

1.3.2017

LähiTapiola Keskinäinen Henkivakuutusyhtiön lisätujen jakamista koskevien tavoitteiden toteutuminen vuosina 2007–2016

Yhtiön lisätutavoite on luonteeltaan pitkän aikavälin tavoite, eli sen toteutumista tulee tarkastella useamman vuoden aikavälillä. Yksittäisinä vuosina yhtiö voi jäädä tavoitteiden alle.

Tästä syystä seuraavassa on tarkasteltu tavoitteen toteutumista vuosina 2007–2016, ei pelkästään vuoden 2016 osalta. Vuoden 2016 osalta voidaan todeta, että yhtiö kykeni maksamaan kaikille sopimusryhmille lisätutavoitteen mukaista kokonaiskorkoa. Vuosina 2007–2016 maksetut kokonaiskorot ovat kaikissa sopimusryhmissä ylittäneet selvästi lisätutavoitteen.

Lisätutavoitteena olevat korot on määritelty seuraavasti:

Lisätutavoitteena käytetty korko on ollut vuosina 2007–2016 Euroopan Keskuspankin julkaisema euroalueen valtioiden velkikirjojen tuottoindeksi 5 ja 10 vuoden maturiteeteille. Vuosittaiset tuotot on laskettu päivä- tai kuukausinoteerausten keskiarvoina.

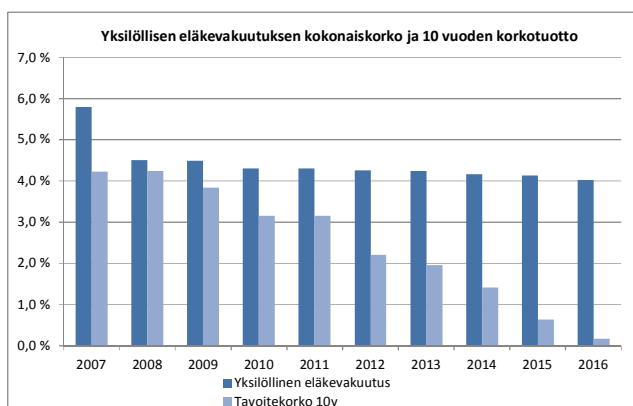
Seuraavassa on eritelty vakuutuslajeittain ja sopimusryhmittäin kokonaiskorkojen tasoja vuodelta 2016 ja aikaväliltä 2007–2016. On huomattava, että erilaisten sopimustyyppien suuren määrän takia tämä ei ole täysin kattava selvitys kokonaiskoroista jokaisen yksittäisen vakuutus sopimuksen osalta. Vakuutuksenottajalle lähetetyistä vuositiedotteista selviää tarkasti kunkin sopimuksen laskuperustekoron ja asiakashyvityksen taso

Selvitys vakuutussäästöille annetuista kokonaiskoroista vakuutuslajeittain vuosina 2007–2016

Yksilölliset eläkevakuutukset

Yksilöllisten eläkevakuutusten vakuutussäästöille annettu kokonaiskorko vuodelta 2016 oli keskimäärin 4,0 % ja vaihteli tuotteesta ja laskuperustekorosta riippuen 2,5 %:n ja 4,5 %:n välillä. Kaikille tuotteille kokonaiskorko oli yli 10 vuoden tavoitekoron, joka vuonna 2016 oli keskimäärin 0,2 %.

| Laskuperustekorko | Asiakashyvyitys | Kokonaiskorko |
|-------------------|-----------------|---------------|
| 4,5 % | 0,0 % | 4,5 % |
| 3,5 % | 0,0 % | 3,5 % |
| 2,5 % | 0,0 % | 2,5 % |
| 1,5 % | 1,6 % | 3,1 % |



Viereisessä kuvassa on esitetty yksilöllisten eläkevakuutusten kokonaiskorko verrattuna tavoitteeseen vuosina 2007–2016.

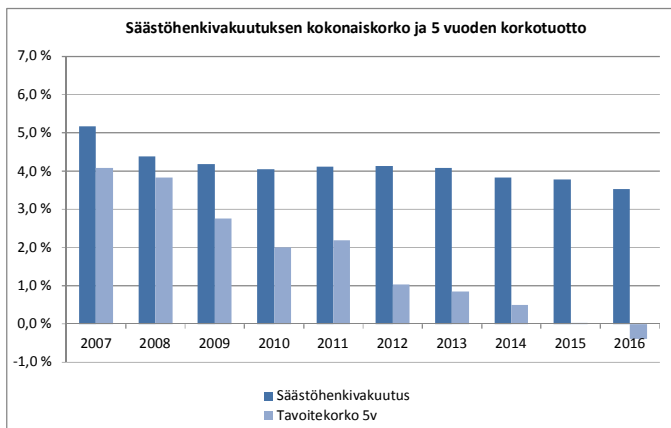
Kokonaiskorko on ylittänyt tavoitteen kaikkina vuosina.

1.3.2017

Säästöhenkivakuutukset

Säästöhenkivakuutusten vakuutussäästöille annettu kokonaiskorko vuodelta 2016 oli keskimäärin 3,5 % ja vaihteli tuotteesta ja laskuperustekorosta riippuen 2,5 %:n ja 4,5 %:n välillä. Kaikille tuotteille kokonaiskorko oli yli 5 vuoden tavoitekoron, joka vuonna 2016 oli keskimäärin -0,4 %.

| Laskuperustekorko | Asiakashyvytys | Kokonaiskorko |
|-------------------|----------------|---------------|
| 4,5 % | 0,0 % | 4,5 % |
| 3,5 % | 0,0 % | 3,5 % |
| 2,5 % | 0,0 % | 2,5 % |
| 1,5 % | 1,2 % | 2,7 % |



Viereisessä kuvassa on esitetty säästöhenkivakuutusten alin sovellettu kokonaiskorko verrattuna tavoitteeseen vuosina 2007–2016.

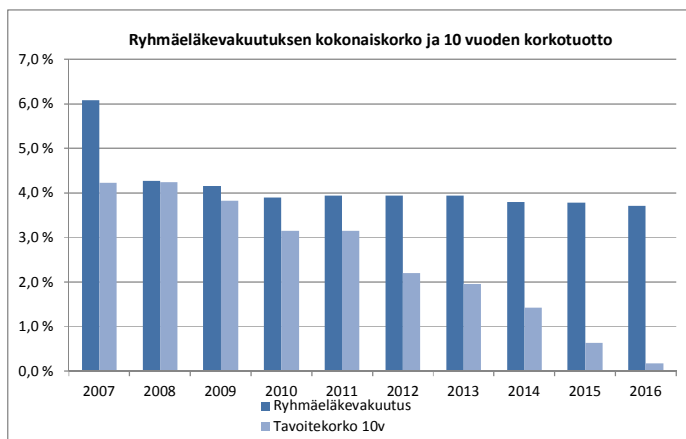
Kokonaiskorko on keskimäärin ylittänyt tavoitteena olevan 5 vuoden korkotuoton ko. ajanjaksolla, vaikka korko jäi vuonna 2008 joissakin sopimuksissa hieman tavoitteen alle.

1.3.2017

Ryhmäeläkevakuutukset

Ryhmäeläkevakuutusten vakuutussäästöille annettu kokonaiskorko vuodelta 2016 oli Etueläke-vakuutuksissa 3,5 %:n ja 4,25 %:n välillä ja TOP-eläkevakuutuksissa 3,3 %:n ja 3,5 %:n välillä. Kaikkien tuotteiden kokonaiskorko oli yli 10 vuoden tavoitekoron, joka vuonna 2016 oli keskimäärin 0,2 %.

| Laskuperustekorko | Asiakashyvyitys | Kokonaiskorko |
|-------------------|-----------------|---------------|
| 4,25 % | 0,0 % | 4,25 % |
| 3,5 % | 0,0 % | 3,5 % |
| 2,5 % | 0,8 % | 3,3 % |
| 1,5 % | 1,9 % | 3,4 % |



Viereisessä kuvassa on esitetty ryhmäeläkevakuutusten alin sovellettu kokonaiskorko verrattuna tavoitteeseen vuosilta 2007–2016.

Kokonaiskorko on keskimäärin ylittänyt tavoitteena olevan 10 vuoden korkotuoton kaikkina vuosina.

Selvitys riskivakuutuksille annetuista lisäeduista vuonna 2016

Voitonjakoon oikeutetuissa riskivakuutuksissa kohtuusperiaatetta sovelletaan kuolemantapausturvien osalta korotettujen korvaussummien tai maksualennusten muodossa. Korvaussummien korotus, sekä maksualennuksen suuruus vaihtelee vakuutuksen alkamisajankohdan, sukupuolen ja vakuutetun iän perusteella.

Vuonna 2016 riskivakuutuksille maksettiin lisäetuja 2,1 miljoonaa euroa. Riskivakuutuksissa lisäedut vahvistetaan etukäteen. Vuodelle 2017 on vahvistettu vastaavat lisäedut kuin vuodelle 2016.