

1.8.2013

LähiTapiola Keskinäinen Henkivakuutusyhtiön lisätujen jakamista koskevien tavoitteiden toteutuminen vuosina 2003–2012

Yhtiön lisätutavoite on luonteeltaan pitkän aikavälin tavoite, eli sen toteutumista tulee tarkastella useamman vuoden aikavälillä. Yksittäisinä vuosina yhtiö voi jäädä tavoitteiden alle.

Tästä syystä seuraavassa on tarkasteltu tavoitteen toteutumista vuosina 2003–2012, ei pelkästään vuoden 2012 osalta. Vuoden 2012 osalta voidaan todeta, että yhtiö kykeni maksamaan kaikille sopimusryhmille lisätutavoitteen mukaista kokonaiskorkoa. Vuosina 2003–2012 maksetut kokonaiskorot ovat kaikissa sopimusryhmissä ylittäneet selvästi lisätutavoitteen.

Lisätutavoitteena olevat korot on määritelty seuraavasti:

Vuosina 2003–2006 on käytetty Saksan valtion joukkovelkakirjojen tuottoja 5- ja 10-vuoden maturiteeteille ja vuosina 2007–2012 Euroopan Keskuspankin julkaisemaa euroalueen valtioiden velkakirjojen tuottoindeksiä 5- ja 10-vuoden maturiteeteille. Vuosittaiset tuotot on laskettu päivä- tai kuukausinoteerausten keskiarvoina.

Seuraavassa on eritelty vakuutuslajeittain ja sopimusryhmittäin kokonaiskorkojen tasoa vuodelta 2012 ja aikaväiltä 2003–2012. On huomattava, että erilaisten sopimustyyppien suuren määrän takia tämä ei ole täysin kattava selvitys kokonaiskoroista jokaisen yksittäisen vakuutus sopimuksen osalta. Vakuutuksenottajalle lähetetyistä vuositiedotteista selviää tarkasti kunkin sopimuksen laskuperustekorona ja asiakashyvityksen taso

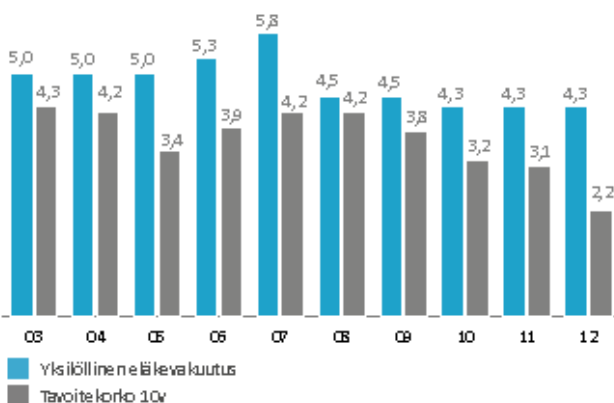
Selvitys vakuutussäästöille annetuista kokonaiskoroista vakuutuslajeittain vuosina 2003–2012

Yksilölliset eläkevakuutukset

Yksilöllisten eläkevakuutusten vakuutussäästöille annettu kokonaiskorko vuodelta 2012 oli keskimäärin 4,3 % ja vaihteli tuotteesta ja laskuperustekorosta riippuen 3,5 %:n ja 4,5 %:n välillä. Kaikille tuotteille kokonaiskorko oli yli 10 vuoden tavoitekoron, joka vuonna 2012 oli keskimäärin 2,2 %.

Laskuperustekorko	Asiakashyvitys	Kokonaiskorko
4,5 %	0,0 %	4,5 %
3,5 %	0,0 %	3,5 %
2,5 %	1,0 %	3,5 %
1,5 %	2,6 %	4,1 %

Yksilöllisen eläkevakuutuksen kokonaiskorko ja 10 vuoden korkotuotto



Viereisessä kuvassa on esitetty yksilöllisten eläkevakuutusten kokonaiskorko verrattuna tavoitteeseen vuosina 2003–2012.

Kokonaiskorko on ylittänyt tavoitteen kaikkina vuosina.

1.8.2013

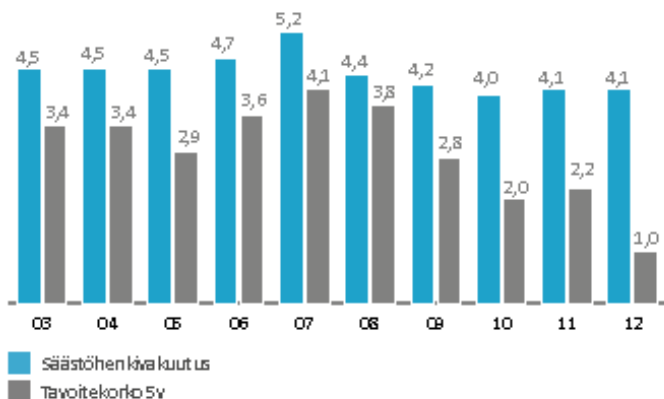
Säästöhenkivakuutukset ja kapitalisaatiosopimukset

Säästöhenkivakuutusten vakuutussäästöille annettu kokonaiskorko vuodelta 2012 oli keskimäärin 4,1 % ja vaihteli tuotteesta ja laskuperustekorosta riippuen 3,5 %:n ja 4,5 %:n välillä. Kaikille tuotteille kokonaiskorko oli yli 5 vuoden tavoitekoron, joka vuonna 2012 oli keskimäärin 1,0 %.

Kapitalisaatiosopimuksia ei ollut kannassa enää 31.12.2012

Laskuperustekorko	Asiakshyvyitys	Kokonaiskorko
4,5 %	0,0 %	4,5 %
3,5 %	0,0 %	3,5 %
2,5 %	1,2 %	3,7 %
1,5 %	2,2 %	3,7 %

Säästöhenkivakuutuksen kokonaiskorko ja 5 vuoden korkotuotto



Viereisessä kuvassa on esitetty säästöhenkivakuutusten alin sovellettu kokonaiskorko verrattuna tavoitteeseen vuosina 2003–2012.

Kokonaiskorko on keskimäärin ylittänyt tavoitteena olevan 5 vuoden korkotuoton ko. ajanjaksolla, vaikka korko jäi vuonna 2008 joissakin sopimuksissa hieman tavoitteen alle.

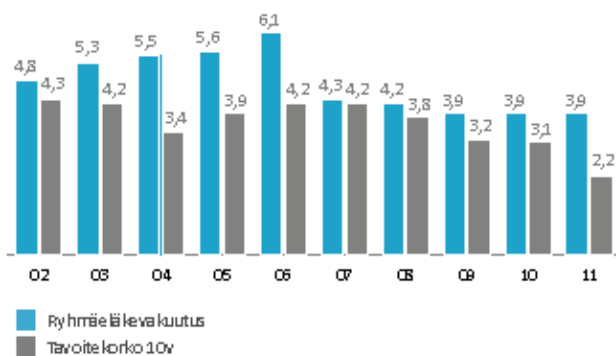
1.8.2013

Ryhmäeläkevakuutukset

Ryhmäeläkevakuutusten vakuutussäästöille annettu kokonaiskorko vuodelta 2012 oli Etueläke-vakuutuksissa 3,6 %:n ja 4,25 %:n välillä ja TOP-eläkevakuutuksissa 3,6 %:n ja 4,0 %:n välillä. Kaikkien tuotteiden kokonaiskorko oli yli 10 vuoden tavoitekoron, joka vuonna 2012 oli keskimäärin 2,2 %.

Laskuperustekorko	Asiakashyvitys	Kokonaiskorko
4,25 %	0,0 %	4,25 %
3,5 %	0,1 %	3,6 %
2,5 %	1,5 %	4,0 %
1,5 %	2,5 %	4,0 %

Ryhmäeläkevakuutuksen kokonaiskorko ja 10 vuoden korkotuotto



Viereisessä kuvassa on esitetty ryhmäeläkevakuutusten alin sovellettu kokonaiskorko verrattuna tavoitteeseen vuosilta 2003–2012.

Kokonaiskorko on keskimäärin ylittänyt tavoitteena olevan 10 vuoden korkotuoton kaikkina vuosina.