



LähiTapiola-ryhmä

Vakavaraisuutta ja taloudellista tilaa koskeva kertomus 2020

Tehtävämme ja visio

Autamme asiakkaitamme turvaamaan elämäänsä ja liiketoimintaansa. Visionamme on olla asiakkaidemme arvostetuin arjen kumppani elämänturvassa: turvallisuudessa, taloudessa ja terveydessä.

LähiTapiola lyhyesti

LähiTapiola-ryhmä on keskinäinen eli asiakkaidensa omistama yhtiöryhmä, joka palvelee henkilö-, maatalo-, yrittäjä-, yritys- ja yhteisöasiakkaita.

Yhtiöryhmän muodostavat 19 alueellista keskinäistä vakuutusyhtiötä sekä valtakunnalliset LähiTapiola Vahinkoyhtiö, LähiTapiola Henkiyhtiö, LähiTapiola Varainhoito, LähiTapiola Kiinteistövarainhoito, LähiTapiola Vaihtoehtorahastot ja LähiTapiola Rahoitus.

LähiTapiolan henkilöstömäärä on noin 3 600, josta puolet työskentelee alueyhtiöissä.

Omistaja-asiakkaita ryhmässä on lähes 1,6 miljoonaa.

Sisällysluettelo

Tiivistelmä	3
A. Liiketoiminta ja tuloksellisuus	7
A.1. Liiketoiminta	7
A.2. Vakuutustoiminnan tuloksellisuus.....	23
A.3. Sijoitustulos	25
A.4. Muiden toimien tuloksellisuus	28
B. Hallintojärjestelmä.....	30
B.1. Yleistiedot hallintojärjestelmästä	30
B.2. Sopivuudelle ja luotettavuudelle asetettavat vaatimukset	34
B.3. Riskienhallintajärjestelmä ja riski- ja vakavaraisuusarvio	35
B.4. Sisäinen valvontajärjestelmä	38
B.5. Sisäisen tarkastuksen toiminto	40
B.6. Aktuaaritoiminto	41
B.7. Ulkoistaminen.....	42
B.8. Muut tiedot.....	43
C. Riskiprofiili	45
C.1. Vakuutusriski.....	45
C.2. Markkinariskit	47
C.3. Luottoriski.....	52
C.4. Likviditeettiriski.....	54
C.5. Operatiivinen riski	55
C.6. Muut olennaiset riskit.....	57
C.7. Muut tiedot.....	58
D. Arvostus vakavaraisuustarkoituksiin	59
D.1. Varat	59
D.2. Vakuutustekninen vastuuvetä	61
D.3. Muut velat	68
D.4. Vaihtoehtoiset arvostusmenetelmät.....	68
E. Pääomanhallinta.....	69
E.1. Oma varallisuus	71
E.2. Vakavaraisuus- ja vähimmäispääomavaatimukset	75
E.3. Muut tiedot	78
Liitteet	
Yhtiöiden tiivistelmät	79
Julkiset raportointitaulukot	130

Autamme asiakkaitamme turvaamaan elämänsä ja liiketoimintaansa. Rääpäloimme asiakkaille sopiviksi elämänturvaan kuuluvat turvallisuuden, talouden ja terveyden tuotteet ja palvelut.

Juha Koponen
Pääjohtaja, LähiTapiola-ryhmä



Vakavaraisuutta ja taloudellista tilaa koskeva kertomus 2020

LähiTapiola-ryhmä julkaisee vuosittain vakavaraisuutta ja taloudellista tilaa koskevan kertomuksen ryhmän liiketoiminnasta ja sen tuloksellisuudesta, hallintojärjestelmästä, riskiprofilista, arvostusmenetelmistä ja pääomanhallinnasta. Kertomus sisältää sekä ryhmätason tiedot että kutakin vakuutusyrittystä koskevat tiedot yksilöidysti.

Tämä tiivistelmä kuvaa edellä mainittuja osa-alueita ja erityisesti niissä vuonna 2020 tapahtuneita muutoksia ryhmätasolla. Lisäksi kullekin LähiTapiola-ryhmän vakuutusyhtiölle on vakavaraisuuskertomuksesta laadittu omat tiivistelmänsä.

LähiTapiola-ryhmä on saanut Finanssivalvonnalta luvan julkaista vain yhden vakavaraisuutta ja taloudellista tilaa koskevan kertomuksen, joka kattaa sekä ryhmän että siihen kuuluvien vakuutusyhtiöiden tiedot. Käsillä olevan kertomuksen ovat hyväksyneet ryhmän ylimmän emoyrityksen hallitus ja ryhmään kuuluvien vakuutusyhtiöiden hallitukset siltä osin, kuin kertomus kattaa kyseessä olevan vakuutusyhtiön tietoja. Kertomusta ja siinä esitettäviä vakavaraisuussäätelyn mukaisia vakavaraisuuslaskelmia ei ole tilintarkastettu.

Liiketoiminta ja tuloksellisuus

LähiTapiola-ryhmä on suomalainen asiakkaidensa omistama yhtiöryhmä, johon kuuluu ryhmän ylin emoyritys (VYL 26 luvun 3 §) LähiTapiola Keskinäinen Vakuutusyhtiö (LähiTapiola Vahinkoyhtiö), 19 alueellista keskinäistä vahinkovakuutusyhtiötä, LähiTapiola Keskinäinen Henkivakuutusyhtiö (LähiTapiola Henkiyhtiö) sekä yksittäisiä varainhoito- ja muita palveluja tarjoavia yrityksiä. LähiTapiola Vahinkoyhtiö harjoittaa koko Suomen kattavaa vahinkovakuutusliiketoimintaa työtaturmavakuutuksen ja suurten yritysten osalta. Alueyhtiöt harjoittavat liiketoimintaa alueellisesti myyden liikennevakuutusta ja vapaaehtoisia vahinkovakuutuksia. Henkivakuutukset myönnetään LähiTapiola Henkiyhtiöstä.

LähiTapiolan toiminnan keskiössä on elämänturva, joka merkitsee asiakkaillemme kokonaisvaltaista ja ennakkoivaa palvelua terveyden, turvallisuuden ja talouden alueilla. Strategiamme mukaisesti olemme edenneet tavoitteessamme olla elämänturvayhtiö. Asiakasmäärämme kasvoi myös vuoden 2020 yhteensä noin 10 000 henkilö- ja yritysasiakkaalla. Palvelemme omistaja-asiakkaitamme heidän haluamissaan kanavissa paikallisesti ja digitaalisuutta sekä asiakasymmärrystä hyödyntäen. Digitalisoidut prosessimme ja erittäin motivoitunut osaava henkilökuntamme varmistivat nopeat ja korkeatasoiset palvelumme asiakkaille ja yhteistyökumppaneille myös koronapandemian aikana.

Koronapandemiasta huolimatta LähiTapiola-ryhmän vakavaraisuus ja tuloksellisuus säilyivät vuoden 2020 aikana hyvinä. Olemme vahinkovakuuttamisessa markkinajohtaja muun muassa liikennevakuuttamisessa ja maatilavakuuttamisessa. Työtaturmavakuuttamisessa olemme kasvattaneet markkinaosuuttamme useana vuonna. Henkivakuuttamisessa olemme Suomen suurin riskihenkivakuuttaja.

Perustamamme LähiTapiola Rahoitus Oy:n ensimmäiset sopimukset rahoitettiin helmikuussa 2018. Autorahoituksen myynti on ollut erittäin hyvää ja kannattava kasvu jatkui vuonna 2020. LähiTapiola-ryhmä on vahvasti mukana Suomen terveystalouden muutoksissa, olemme suurena suomalaisena osaomistajana terveystalouden yhtiöissä Mehiläisessä ja Pihlajalinnassa. Vuoden 2020 loppupuolella toteutettu Seligson & Co Rahastoyhtiö Oyj (Seligson & Co) osake-enemmistön hankinta tukee LähiTapiola-ryhmän talouden liiketoiminnan kasvustrategiaa.

LähiTapiola-ryhmän tilikauden kokonaistulos vahinko- ja henkivakuutustoiminnassa oli ennen veroja 244 miljoonaa euroa (560 milj. €). Vahinkovakuutusliiketoiminnan ensivakuutuksen maksutulot kasvoivat 6,4 prosenttia 1 230 miljoonaan euroon ja vahinkovakuutusliiketoiminnan yhdistetty kulusuhde ilman perustekorkokulua oli 95,0 % (96,9 %). LähiTapiola Vahinkoyhtiö ja alueelliset vahinkovakuutusyhtiöt maksoivat asiakkailleen korvauksia 743 miljoonaa euroa (766 milj. €). Riskihenkivakuutuksen

TIIVISTELMÄ

maksutulon kasvu vuoden 2020 aikana oli yli 4 %. Ryhmän yhtiöiden sijoitustuotot olivat vuonna 2020 olosuhteisiin nähden hyvät, Vahinkoyhtiön sijoitusten nettotuotto käyvin arvoon oli 3,5 %, Henkiyhtiön sijoitusten nettotuotto oli 2,2 % ja alueyhtiöiden sijoitusten nettotuotot vaihtelivat -0,2 %:sta 4,6 %:iin.

Hallintojärjestelmä

Hallintojärjestelmän tarkoituksena on varmistaa, että yhtiöt toimivat asianmukaisesti terveitä ja varovaisia liikeperiaatteita noudattaen. Hallintojärjestelmä muodostuu yhtiöiden yhtiökokouksista, hallintoneuvostoista, hallituksista, yhtiöryhmän johtoryhmästä, toimitusjohtajista sekä aktuaaripalveluihin, riskienhallintaan, complianceen ja sisäiseen tarkastukseen liittyvistä keskeisistä tehtävistä ja toiminnoista.

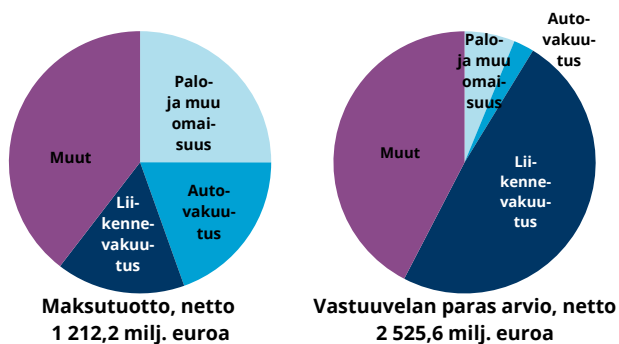
Juha Koponen aloitti 1.1.2020 LähiTapiola Vahinkoyhtiön ja LähiTapiola Henkiyhtiön hallitusten puheenjohtajana ja 1.7.2020 LähiTapiola-ryhmän pääjohtajana. LähiTapiola Vahinkoyhtiön toimitusjohtajaksi 1.5.2021 alkaen on nimitetty Hanna Hartikainen ja 1.5.2021 asti LähiTapiola Vahinkoyhtiön toimitusjohtajan tehtävää hoitaa vt. toimitusjohtaja Mika Makkonen. LähiTapiola Varainhoito Oy:n toimitusjohtajana aloitti 1.12.2020 Samu Anttila. LähiTapiola-ryhmän talousjohtajana aloitti 1.10.2020 Tiina Tuutti.

Riskiprofiili

Toiminnan merkittävimmät riskit ovat vahinko- ja henkivakuutustoimintaan liittyvät vakuutusriskit, markkinarisikit, operatiiviset riskit, toimintaympäristön riskit ja strategiset riskit.

Vahinkovakuutusriskit liittyvät vakuutustuotteiden hinnoitteluun, inflaatioon, kuolleisuudessa tapahtuviin muutoksiin, ammattitaitueihin ja jälleenvakuutussuojoihin. Merkittävimpien vakuutuslajien osuus ryhmän vahinkovakuutuksen vakuutusmaksuista ja -vastuista on esitetty seuraavassa kuvassa.

Ryhmän olennaisimpien vahinkovakuutuslajien osuus vahinkovakuutuksen vakuutusmaksuista ja vastuuvelasta 31.12.2020



Henkivakuutusriskit liittyvät kuolleisuudessa, sairastuvuudessa, asiakaskäyttäytymisessä sekä vakuutusten hoitamisen kustannuksissa tapahtuviin muutoksiin.

Markkinariski aiheutuu varojen ja velkojen markkina-arvojen vaihtelusta, sisältäen muun muassa korkojen, osakekurssien tai valuuttakurssien muutoksen aiheuttaman vaihtelun. Markkinariskien ja vakuutusriskien osuudet kokonaisriskistä esitetään tarkemmin tiivistelmän lopussa.

Operatiiviset riskit aiheutuvat riittämättömistä tai epäonnistuneista sisäisistä prosesseista, henkilöstöstä, järjestelmistä ja ulkoisista tekijöistä. Toimintaympäristön riskejä ja strategisia riskejä korostavat vakuutuslalla samanaikainen talouskehityksen epävarmuus ja toimintaympäristön yhä nopeutuva muutosvauhti, johon liittyvät muun muassa digitalisaatio, toimialaliikumukset, uudenlaiset toimijat ja yhteenliittymät, kansainvälistyminen sekä ilmastonmuutos.

Vuoden 2020 alussa puhjennut koronapandemian johdosta LähiTapiola-ryhmässä organisoitiin poikkeustilan hallintaan keskittyvä erityistilanneryhmä. Erityistilanneryhmän toiminnan avulla tehostettiin riskien ja vaikutusten arviointia sekä poikkeustilanteen johtamista LähiTapiolassa. Yhtiötasolla tehostettiin samanaikaisesti johtoryhmätyöskentelyä ja raportointia yhtiöiden hallituksille sekä järjestettiin yhtiön operatiivinen toiminta poikkeustilanteen vaatimalla tavalla. Koronapandemian aiheuttamissa riskeissä korostuivat mahdolliset vaikutukset henkilöstön ja asiakkaiden terveyteen, operatiivisen toiminnan jatkuvuuden turvaamiseen ja vakavaraisuus- ja likviditeettitilanteeseen.

Arvostus vakavaraisuustarkoituksiin

Vakavaraisuuslaskennassa varat ja velat arvostetaan markkina-arvoon, jolla ne ovat vaihdettavissa asiaa tuntevien, liiketoimeen halukkaiden ja toisistaan riippumattomien osapuolten välillä. Varojen määrä 31.12.2020 on 12 576 (12 072) miljoonaa euroa, josta sijoituksia on 10 668 (10 395) ja lainoja 450 (440) miljoonaa euroa. Velkojen määrä on 8 482 (7 962) miljoonaa euroa, josta vastuuelkaa on 7 468 (7 106) miljoonaa euroa.

Ryhmä soveltaa vastuuelvan siirtymätoimenpidettä Henkiyhtiön vastuuelvalle.

Pääomanhallinta

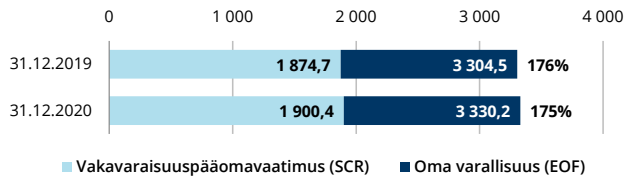
Ryhmän vakavaraisuus ja asiakkaiden taloudellisen turvan jatkuvuus varmistetaan kattavalla vakavaraisuuden valvonnalla ja pääomanhallinnalla. Keskeistä on, että ryhmän oma varallisuus ylittää jatkuvasti toiminnan riskeistä lasketun vakavaraisuuspääomavaatimuksen riittäväällä marginaalilla.

Vakavaraisuuslaskennan oma varallisuus 31.12.2020 on 3 330 (3 305), vakavaraisuuspääomavaatimus 1 900 (1 875) ja vähimmäisvakavaraisuuspääomavaatimus 463 (468) miljoonaa euroa. Ryhmän vakavaraisuussuhde eli oma varallisuus jaettuna vakavaraisuuspääomavaatimuksella on 175 % (176 %) ja vakavaraisuusasema on vahva. Vakavaraisuussuhteen lievä heikentyminen on seurausta vakavaraisuuspääomavaatimuksen noususta, jonka on

TIIVISTELMÄ

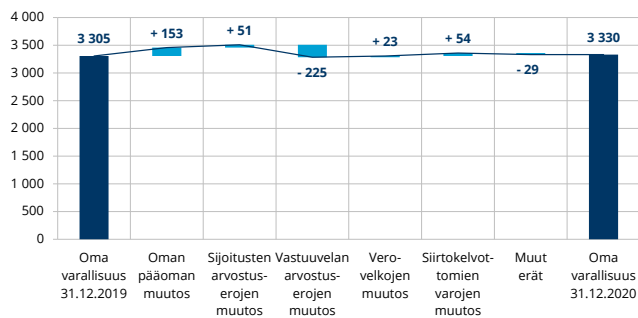
aiheuttanut pääasiassa ryhmän muiden rahoitusalan yritysten ja sidosyritysten pääomavaatimuksen kasvu. Vakavaraisuusasema ja sen kehitys on esitetty seuraavassa kuvassa.

Ryhmän vakavaraisuusasema (milj. euroa)



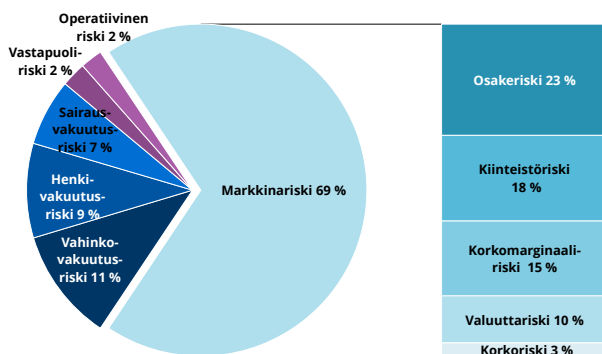
Ryhmän oman varallisuuden muutokset ovat aiheutuneet kirjanpidon oman pääoman muutoksesta sekä vakavaraisuuslaskennan oikaisujen, kuten sijoitusten, vastuuvelan arvostuserojen ja näistä aiheutuvien verovelkojen muutoksista. Lisäksi ryhmän oman varallisuuden muutokseen raportointikaudella ovat vaikuttaneet muutokset vakuutusyhtiöiden siirtokelvottomien varojen määrässä. Muutokset esitetään seuraavassa kuvassa.

Ryhmän oman varallisuuden muutos (milj. euroa)



Vakavaraisuuspääomavaatimus muodostuu markkinariskeistä, vakuutusriskeistä ja muista riskeistä seuraavan kuvan mukaisesti. Markkinariski on vakavaraisuuspääomavaatimuksen suurin komponentti ja sen suuruus on 1 624 (1 688) miljoonaa euroa. Vakavaraisuuspääomavaatimuksen nousu viime vuotiseen verrattuna johtuu pääosin ryhmän muiden yhtiöiden kuin vakuutusyhtiöiden ryhmälle aiheuttaman pääomavaatimuksen kasvusta.

Vakavaraisuuspääomavaatimuksen rakenne 31.12.2020



Ryhmä soveltaa vastuuvelan siirtymätoimenpidettä Henkiyhtiön vastuuvelalle ja osakeriskin siirtymätoimenpidettä Henkiyhtiön osakesijoituksille. Siirtymäsäännöksillä ei ole olennaista vaikutusta ryhmän vakavaraisuuspääomavaatimukseen, eikä myöskään ryhmän vakavaraisuusasemaan. Lisäksi LähiTapiola-ryhmä käyttää volatilititeetti-korjattua korkokäyrää Henkiyhtiön, LähiTapiola Loimi-Hämeen ja LähiTapiola Pääkaupunkiseudun vastuuvelan laskennassa.

Yhtiöiden tiivistelmät

LähiTapiola Vahinkoyhtiö	79
LähiTapiola Henkiyhtiö	81
LähiTapiola Etelä	85
LähiTapiola Etelä-Pohjanmaa	87
LähiTapiola Etelärannikko	89
LähiTapiola Itä	93
LähiTapiola Kaakkois-Suomi	95
LähiTapiola Kainuu-Koillismaa	97
LähiTapiola Keski-Suomi	99
LähiTapiola Lappi	101
LähiTapiola Loimi-Häme	103
LähiTapiola Länsi-Suomi	105
LähiTapiola Pirkanmaa	108
LähiTapiola Pohjanmaa	110
LähiTapiola Pohjoinen	114
LähiTapiola Pääkaupunkiseutu	116
LähiTapiola Savo	118
LähiTapiola Savo-Karjala	120
LähiTapiola Uusimaa	122
LähiTapiola Varsinais-Suomi	126
LähiTapiola Vellamo	128

A. Liiketoiminta ja tuloksellisuus

A.1. Liiketoiminta

A.1.1. Ryhmän liiketoiminta

LähiTapiola-ryhmä on suomalainen asiakkaidensa omistama yhtiöryhmä, johon kuuluu ryhmän ylin emoyritys (VYL 26 luvun 3 §) LähiTapiola Keskinäinen Vakuutusyhtiö, 19 alueellista keskinäistä vahinkovakuutusyhtiötä, LähiTapiola Keskinäinen Henkivakuutusyhtiö ja Keskinäinen Vakuutusyhtiö Turva; rahoitusalan yritykset LähiTapiola Varainhoito Oy, Seligson & Co Rahastoyhtiö Oyj ja LähiTapiola Rahoitus Oy; sekä vakuutus- ja korvaustoiminnan ja hallinnollisia palveluja tarjoava yritys LähiTapiola Palvelut Oy, kiinteistösijoitus- ja kiinteistöpalveluja tarjoava yritys LähiTapiola Kiinteistövarainhoito Oy, vaihtoehtorahastojen hoitaja LähiTapiola Vaihtoehtorahastot Oy ja ICT-palveluyritys Tieto-Tapiola Oy. Lisäksi ryhmällä on omistusosuus S-pankissa, Pihlajalinnassa ja Mehiläisessä. Yhtiöryhmän työeläkevakuutuskumppani on Keskinäinen Työeläkevakuutusyhtiö Elo. LähiTapiolan keskeisimmät sidosryhmät on lueteltu viereisessä taulukossa.

LähiTapiola-ryhmän vakuutusyhtiöiden tilintarkastaja on tilintarkastusyhteisö KPMG Oy Ab (Töölönlahdenkatu 3 A, 00100 Helsinki), jonka nimeämänä ryhmän päävastuullisena tilintarkastajana toimii Timo Nummi, KHT.

LähiTapiola-ryhmä on julkisen valvonnan alainen ja sitä valvoo Suomen Pankin yhteydessä toimiva Finanssivalvonta (Snellmaninkatu 6, 00101 Helsinki). Finanssivalvonta valvoo ja tarkastaa, että vakuutuslaitokset noudattavat lakia ja hyvää vakuutustapaa sekä käyttävät toimintansa asianmukaisia menettelytapoja. Se seuraa ja arvioi valvottaviensa taloudellista asemaa, johtamis-, valvontaja riskienhallintajärjestelmiä, toimintaedellytyksiä sekä toimintaympäristön muutoksia. LähiTapiola-ryhmän valvojana Finanssivalvonnassa toimii Ilkka Nummelin.

Turvaa ei sisällytetä LähiTapiola-ryhmään, kun on kysymyksessä vakavaraisuuden valvontaa koskevat vaatimukset. Tämä menettely perustuu Finanssivalvonnan päätökseen. Päätöksen perusteena on se, että Turvalla on vain vähäinen merkitys ryhmävalvonnan tavoitteiden kannalta.

LähiTapiolan keskeisimmät sidosryhmät

KESKINÄISET VAKUUTUSYHTIÖT	YHTEYSTIEDOT
LähiTapiola Etelä Keskinäinen Vakuutusyhtiö	Turuntie 8, 24100 SALO
LähiTapiola Etelä-Pohjanmaa Keskinäinen Vakuutusyhtiö	Kauppakatu 5, 60100 SEINÄJOKI
LähiTapiola Itä Keskinäinen Vakuutusyhtiö	Riistakatu 11, 74100 IISALMI
LähiTapiola Kaakkois-Suomi Keskinäinen Vakuutusyhtiö	Oksasenkatu 1, 53100 LAPPEENRANTA
LähiTapiola Kainuu-Koillismaa Keskinäinen Vakuutusyhtiö	Kauppakatu 16, 87100 KAJAANI
LähiTapiola Keski-Suomi Keskinäinen Vakuutusyhtiö	Asemakatu 4, 40100 JYVÄSKYLÄ
LähiTapiola Lappi Keskinäinen Vakuutusyhtiö	Rovakatu 27, 96200 ROVANIEMI
LähiTapiola Loimi-Häme Keskinäinen Vakuutusyhtiö	Heimolinnankatu 18, 32200 LOIMAA
LähiTapiola Länsi-Suomi Keskinäinen Vakuutusyhtiö	Gallen-Kallelankatu 9, 28100 PORI
LähiTapiola Pirkanmaa Keskinäinen Vakuutusyhtiö	Rautatienkatu 10, 33100 TAMPERE
LähiTapiola Pohjanmaa Keskinäinen Vakuutusyhtiö	Kauppapuistikko 19-21, 65100 VAASA
LähiTapiola Pohjoinen Keskinäinen Vakuutusyhtiö	Kirkkokatu 9, 90100 OULU
LähiTapiola Pääkaupunkiseutu Keskinäinen Vakuutusyhtiö	Fredrikinkatu 48 A, 00100 HELSINKI
LähiTapiola Savo Keskinäinen Vakuutusyhtiö	Puutarhakatu 6, 70300 KUOPIO
LähiTapiola Savo-Karjala Keskinäinen Vakuutusyhtiö	Porrassalmenkatu 17, 50100 MIKKELI
LokalTapiola Sydysten Ömsesidigt Försäkringsbolag	Strandvägen 2 A, 21600 PARGAS
LähiTapiola Uusimaa Keskinäinen Vakuutusyhtiö	Piispankatu 30, 06100 PORVOO
LähiTapiola Varsinais-Suomi Keskinäinen Vakuutusyhtiö	Yliopistonkatu 14 A, 20100 TURKU
LähiTapiola Vellamo Keskinäinen Vakuutusyhtiö	Aleksanterinkatu 11, 15140 LAHTI
LähiTapiola Vahinkovakuutus	Revontulenkujat 1, 02100 ESPOO
LähiTapiola Henkiyhtiö Keskinäinen Vakuutusyhtiö	Revontulenkujat 1, 02100 ESPOO
Turva	Järvensivuntie 3, 33100 TAMPERE

OSAKEYHTIÖT	YHTEYSTIEDOT
LähiTapiola Rahoitus Oy	Tietotie 9, 01530 VANTAA
LähiTapiola Palvelut Oy	Revontulenkujat 1, 02100 ESPOO
LähiTapiola Varainhoito Oy	Revontulenkujat 1, 02100 ESPOO
LähiTapiola Kiinteistövarainhoito Oy	Revontulenkujat 1, 02100 ESPOO
LähiTapiola Vaihtoehtorahastot Oy	Revontulenkujat 1, 02100 ESPOO
Seligson & Co Rahastoyhtiö Oyj	Erottajankatu 1-3 FI-00130 HELSINKI
Tieto-Tapiola Oy	Revontulenkujat 1, 02100 ESPOO

MUUT KESKEISET SIDOSRYHMÄT	YHTEYSTIEDOT
S-Pankki	Fleminginkatu 34, 00510 HELSINKI
Pihlajalinnassa Oyj Keskinäinen Työeläkevakuutusyhtiö Elo	Kehräsaari B, 33200 TAMPERE
Mehiläinen Oy	Revontulentie 7, 02100 ESPOO
	Pohjoinen Hesperiankatu 17 C, 00260 Helsinki

LIIKETOIMINTA JA TULOKSELLISUUS

Finanssivalvonnassa valvojana toimii Ilkka Nummelin

LähiTapiola-ryhmän ryhmävalvonta
LähiTapiola Vahinkovakuutus Keskinäinen Vakuutusyhtiö
LähiTapiola Henkiyhtiö Keskinäinen Vakuutusyhtiö
LähiTapiola Länsi-Suomi Keskinäinen Vakuutusyhtiö
LähiTapiola Pohjoinen Keskinäinen Vakuutusyhtiö
LähiTapiola Pääkaupunkiseutu Keskinäinen Vakuutusyhtiö
LähiTapiola Savo Keskinäinen Vakuutusyhtiö
LähiTapiola Savo-Karjala Keskinäinen Vakuutusyhtiö
LähiTapiola Uusimaa Keskinäinen Vakuutusyhtiö
LähiTapiola Varsinais-Suomi Keskinäinen Vakuutusyhtiö
LähiTapiola Vellamo Keskinäinen Vakuutusyhtiö
LokalTapiola Österbotten Ömsesidigt Försäkringsbolag

Finanssivalvonnassa valvojana toimii Tony Airio

LähiTapiola Etelä Keskinäinen Vakuutusyhtiö
LähiTapiola Etelä-Pohjanmaa Keskinäinen Vakuutusyhtiö
LähiTapiola Itä Keskinäinen Vakuutusyhtiö
LähiTapiola Kaakkois-Suomi Keskinäinen Vakuutusyhtiö
LähiTapiola Kainuu-Koillismaa Keskinäinen Vakuutusyhtiö
LähiTapiola Keski-Suomi Keskinäinen Vakuutusyhtiö
LähiTapiola Lappi Keskinäinen Vakuutusyhtiö
LähiTapiola Loimi-Häme Keskinäinen Vakuutusyhtiö
LähiTapiola Pirkanmaa Keskinäinen Vakuutusyhtiö
LokalTapiola Sydäkusten Ömsesidigt Försäkringsbolag

LähiTapiola Keskinäinen Vakuutusyhtiö (LähiTapiola Vahinkoyhtiö) on asiakkaidensa omistama vahinkovakuutusyhtiö ja LähiTapiola-ryhmän ylin emoyritys. Se omistaa merkittävän osan ryhmän muiden vakuutusyritysten takuupääomista. Ryhmätason toimintaa ohjaava organisaatio ja pääjohtaja toimivat Vahinkoyhtiössä. LähiTapiola Henkiyhtiön takuupääomia omistavat Vahinkoyhtiön lisäksi myös kaikki alueyhtiöt. Ryhmärakenne on havainnollistettu seuraavan sivun kuvassa. Luettelo kaikista ryhmään kuuluvista yrityksistä omistusosuuksineen esitetään raportin liitteenä Ryhmään kuuluvat yritykset - taulukossa (S.32.01.22).

Vahinkovakuutusliiketoiminnasta vastaavat ryhmän 19 alueyhtiötä sekä LähiTapiola Vahinkoyhtiö. LähiTapiola Vahinkoyhtiö harjoittaa koko Suomen kattavaa vahinkoliiketoimintaa työtaturmavakuutuksen osalta ja yhtiössä toimii myös ryhmän suurasiakasyksikkö, joka vastaa suurten yritysten vakuutusturvasta.

Alueyhtiöt harjoittavat liiketoimintaa alueellisesti myyden liikennevakuutusta ja vapaaehtoisia vahinkovakuutuksia, jotka voidaan jaotella seuraaviin luokkiin: omaisuus-, kasko-, muu tapaturma-, sairaus-, oikeusturva-, matka-apu- ja muu varallisuus -vakuutukset. Tämän lisäksi alueyhtiöt toimivat myyntikanavana ryhmän muiden yhtiöiden tuotteille. Näitä ovat LähiTapiola Vahinkoyhtiön työtaturmavakuutus ja LähiTapiola Henkiyhtiön henkija säästövakuutukset sekä vapaaehtoiset eläkevakuutukset.

Ryhmässä henkivakuutusliiketoimintaa harjoittaa LähiTapiola Henkiyhtiö, jonka tärkeimpänä myyntikanavana toimivat alueyhtiöt sekä yhtiön omat myyntikanavat kuten LähiTapiola Private Banking. Varainhoidosta LähiTapiola ryhmässä vastaa LähiTapiola Varainhoito, joka tarjoaa sijoitusrahastoja ja varainhoitopalveluja.

Keskinäisen työeläkevakuutusyhtiö Elon lakisääteisiä eläkevakuutuksia myydään alueyhtiöissä ja LähiTapiola Vahinkoyhtiössä.

Keskeisimmät tapahtumat

LähiTapiola-ryhmän toiminnan keskiössä on elämänturva, joka merkitsee asiakkaillemme kokonaisvaltaista ja ennakoivaa palvelua turvallisuuden, talouden ja terveyden alueilla. Vuoden 2020 keskeisiin tapahtumiimme kuuluvat:

- Koronapandemiasta (covid-19) huolimatta LähiTapiola-ryhmän vakavaraisuus ja tuloksellisuus säilyivät hyvinä.
- LähiTapiola-ryhmän kokonaistulos oli 244,1 miljoonaa euroa (v. 2019 560,1 milj. €).
- Olemme vahinkovakuuttamisessa markkinajohdaja muun muassa liikennevakuuttamisessa ja maatilavakuuttamisessa. Työtaturmavakuuttamisessa olemme kasvattaneet markkinaosuuttamme useana vuonna.
- LähiTapiola Rahoitusyhtiön kasvu jatkui koronapandemiasta huolimatta vahvana ja miljardin euron rahoituskanta ylittyi syksyllä.
- Olemme henkivakuuttamisessa Suomen suurin riskihenkivakuuttaja. Riskihenkivakuutuksessa maksutulon kasvu oli yli neljä prosenttia ja poistuma pieneni.
- Säästämisen osalta asiakkaidemme luottamus säilyi yli koronapandemian ja takaisinostojen määrä jäi maltilliseksi. Pandemia kuitenkin heikensi säästämistuotteiden kysyntää alkuvuonna 2020.
- Vuoden 2020 loppupuolella toteutettu Seligson & Co Rahastoyhtiö Oyj (Seligson & Co) osakeenemmistön hankinta tukee LähiTapiola-ryhmän talouden liiketoiminnan kasvustrategiaa.
- Vuoden 2020 vastuullisuusraportilla teemamme ovat ennakoiva elämänturva, henkilöstökokemus ja työyhteisö, data ja tietoturvallisuus, ilmastonmuutoksen vaikutukset sekä vastuulliset toimintatavat.

Strategiamme mukaisesti olemme edenneet tavoitteessamme olla elämänturvayhtiö. Asiakasmäärämme kasvoi myös 2020 yhteensä noin 10 000 henkilö- ja yritysasiakkaalla. Olemme sitoutuneet olemaan omistajaasiakkaidemme arvostetuin arjen kumppani elämänturvassa. Tarjoamme erilaisia ennakointi-, turvallisuus- ja hyvinvointiratkaisuja ja palveluita, joiden avulla suomalais-

LIIKETOIMINTA JA TULOKSELLISUUS

ten arjesta tulee entistä turvallisempaa, taloudellisesti menestyksekkäämpää ja terveempää. Palvelemme omistaja-asiakkaitamme heidän haluamissaan kanavissa paikallisesti ja digitaalisuutta sekä asiakasyymmärrystä hyödyntäen. Digitalisoidut prosessimme ja erittäin motivoitunut osaava henkilökuntamme varmistivat nopeat ja korkeatasoiset palvelumme asiakkaille ja yhteistyökumppaneille myös koronapandemian aikana.

Asiakkaamme haluavat varautua tulevaisuuteen yhä paremmin. Seligson & Co on sekä instituutioita että yksityissijoittajia Suomessa ja Ruotsissa palveleva rahastoyhtiö, jonka osake-enemmistön LähiTapiola-ryhmä hankki syksyllä 2020. Seligson & Co:n tavoitteena on tuottaa kustannustehokkaita sijoitusrahastoja pitkäjänteisille sijoittajille. Ostolla LähiTapiola-ryhmä vahvistaa pitkäaikaisen säästämisen ja sijoittamisen palveluitaan.

Vakuutusjärjestelmien kokonaisuudistuksella tähdäämme entistä selkeämpiin ja helppokäyttöisempiin vakuutuskokonaisuuksiin ja -palveluihin. Uudistustyö eteni vuoden 2020 aikana suunnitellusti ja ensimmäiset tuotteet uudessa järjestelmässä tulivat myyntiin loppuvuonna 2020. Uudistukset näkyvät vaiheistetuisti asiakkaille tulevienkin vuosien aikana.

Lisäksi vuonna 2020 on edelleen kehitetty prosesseja ja toimintatapoja loppuvuonna 2019 käyttöön otettuihin uudistuksiin liittyen: uusi asiakkuudenhallintajärjestelmä (CRM) ja uusi kontakti- / puhelinjärjestelmä. Näiden avulla pystyimme paremmin palvelemaan asiakkaitamme myös pandemia-aikana.

Koronapandemia hallitsi myös LähiTapiola Henkivakuutusyhtiön liiketoiminnan kehitystä vuonna 2020. Pandemia herätti asiakkaamme ajattelemaan omaa ja läheistensä turvaa, mikä näkyi kasvaneena verkkomyyntinä ja alentuneena poistumana. LähiTapiola Henkivakuutusyhtiö on säilynyt asiakkaidensa vahvana elämänturvan kumppanina.

Perustamamme LähiTapiola Rahoitus Oy:n ensimmäiset sopimukset rahoitettiin helmikuussa 2018. Autorahoituksen myynti on ollut erittäin hyvää ja kannattava kasvu jatkui vuonna 2020.

LähiTapiola-ryhmä on vahvasti mukana Suomen terveysalan muutoksissa, olemme suurena suomalaisena osaomistajana terveysalan yhtiöissä Mehiläisessä ja Pihlajalinnassa.

TerveysHelppi-palvelussa vastattiin yli 150 000 asiakaskontaktiin ja chat-kanavan osuus korostui puhelimeen nähden verrattuna aiempiin vuosiin. TerveysHelppi-palvelusta saatujen kokemusten myötä etälääkäripalveluita on laajennettu myös lemmikkieläinten hoitoon. LemmikkiHelppi-palvelu tarjoaa eläinvakuutusasiakkaillemme mahdollisuuden asioida eläinlääkärillä mobiilisovelluksella. Asiakaspalaute on ollut erittäin hyvää ja merkittävä määrä palvelua käyttävien asiakkaiden lemmikeistä on kyetty hoitamaan etälääkäripalvelun kautta. Vuotovahingoilta suojautumiseen LähiTapiola on kehittänyt ja kehittä

tää yhdessä yhteistyökumppanin kanssa vesivuotovahtikonseptia.

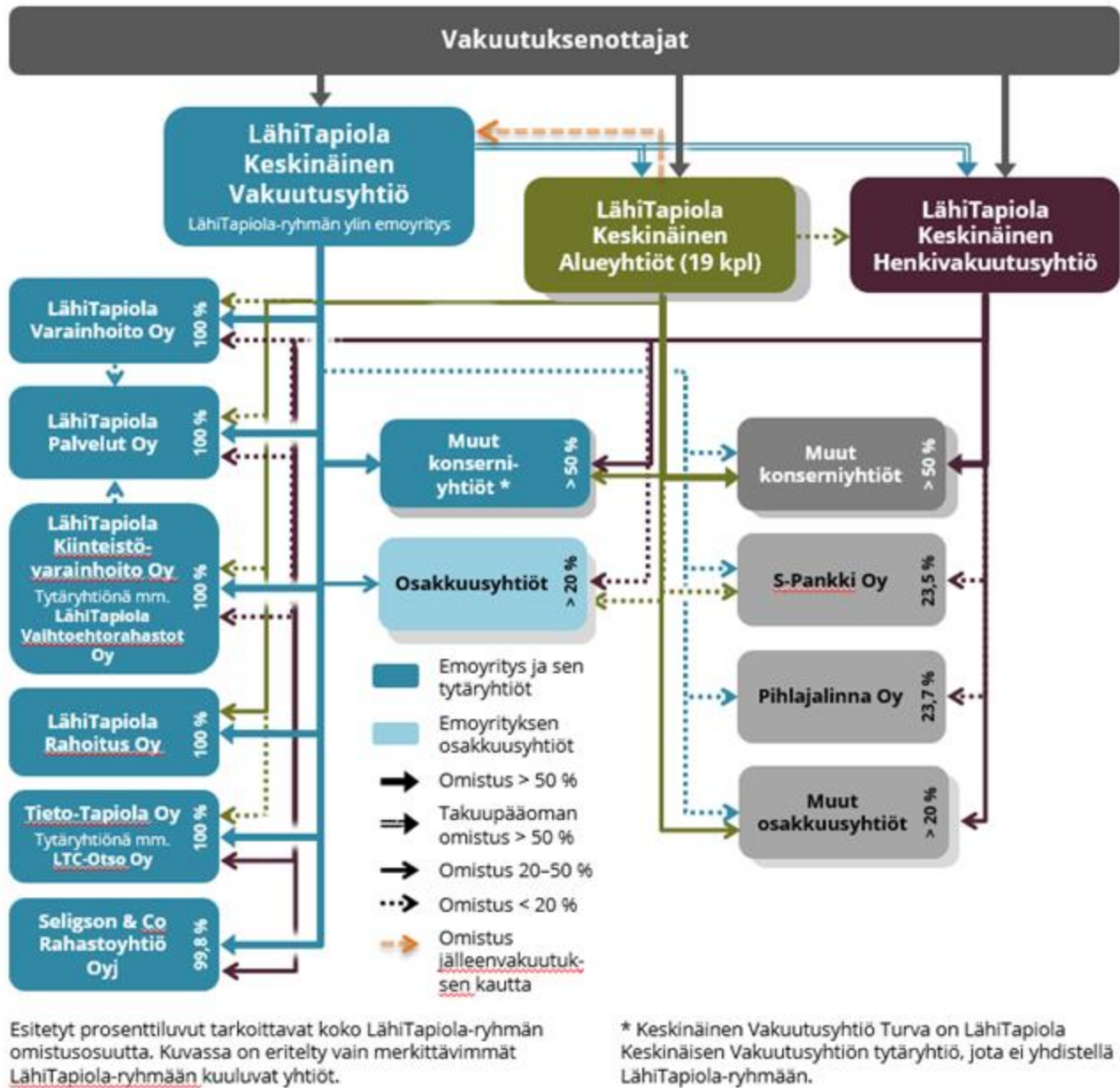
Vastuullisuus on yksi LähiTapiolan elämänturvastrategian uudistumisen painopisteistä. Askeleet vastuullisuuden integroimiseksi liiketoimintaan on määritelty syksyllä 2019 valmistuneessa vastuullisuuden tiekartassa, joka määrittelee ryhmän vastuullisuuden olennaiset teemat, painopisteet ja tavoitteet tuleville vuosille. LähiTapiolan vastuullisuuden perusta on keskinäisyydessä. Turvaamme omistaja-asiakkaidemme elämää ja toimintaa ennakoiden. Pyrimme siihen, että toimintamme lisää asiakkaiden sekä koko yhteiskunnan turvallisuutta ja hyvinvointia.

LähiTapiola-ryhmän kaikilla vakuutusyhtiöillä on käytössä käyttörahasto, jonka avulla hallituksilla on mahdollisuus tukea yleishyödyllisin lahjoituksin tiedettä, taidetta, suomalaisen kulttuuriperinteen säilyttämistä jne. Lisäksi tuemme valtakunnallisesti kestävään kehitykseen, hyvinvoinnin ja turvallisuuden edistämiseen, ympäristön monimuotoisuuteen, kulttuuriin ja lasten ja nuorten liikkumiseen sekä huippu-urheiluun liittyviä hankkeita ja monivuotisia yhteistyökumppaneita.

LähiTapiola-ryhmän yhtiöt lahjoittivat hallitusten käytörahoista vuonna 2020 yhteensä miljoona euroa koronan vastaiseen työhön. Suurin osa tuesta ohjattiin Suomen Punaiselle Ristille koko maan kattavaan, mittavaan korona-avustusoperaatioon. Lisäksi yhtiöt tekivät lahjoituksia yhteisöjen ja ympäristön hyvinvointia ja turvallisuutta edistäviin, yleishyödyllisiin kohteisiin. Valtakunnallisia yhteistyökumppaneitamme ovat esimerkiksi Suomen Punainen Risti, Syöpäsäätiö, Suomen Uimaopetus- ja Hengenpelastusliitto ja Suomen Pelastusalan Keskusjärjestö.

LIIKETOIMINTA JA TULOKSELLISUUS

LähiTapiola-ryhmän rakenne



LähiTapiola Etelä

Vuosi 2020 oli poikkeuksellinen globaalin pandemian johdosta. Reaalimaailman tapahtumat huomioiden LähiTapiola Etelän tulos oli vuonna 2020 hyvä ja vakavaraisuus säilyi vahvana. Pandemiasta johtunut poikkeuksellisen vähäinen taloudellinen aktiivisuus ja suuressa osassa Suomea vallinnut leuto ja vähäluminen kevätalvi vähensivät vuoden 2020 vahinkojen määrää. Koko vuoden 2020 aikana vahinkojen määrä oli yli 10 prosenttia alhaisempi vuotta aiempaan nähden.

Sijoitustoiminnan tuotot putosivat voimakkaasti alkuvuodesta, mutta elpyivät nopeasti loppuvuoden aikana. Pitkäjänteisellä sijoituspolitiikallamme onnistuimme vuoden 2020 sijoitustoiminnassa hyvin. Sijoitustoiminnan nettotuotto käyvin arvoon oli 3,2 %.

Yhtiö on toimialueensa markkinajohtaja. Liikennevakuutuksen markkinaosuus oli vuoden lopussa 37,6 %. Yhtiön asiakasmäärä oli noin 54 100 asiakasta, joista henkilöasiakkaita 42 500, maatila-asiakkaita noin 4 900 ja yrittäjäasiakkaita noin 6 700.

Pandemia toi muutoksia myös asiakaskäyttäytymiseen. Asiakkaat kohdattiin aikaisempaa useammin verkossa, mutta loppuvuoden aikana kasvokkain tapahtuvaa asiointia pystyttiin tarjoamaan turvamääräykset huomioi-

LIIKETOIMINTA JA TULOKSELLISUUS

den ajanvarauksella. Monipaikkaiseen työhön sopeuduttiin hyvin ja nopeasti.

Vuoden aikana panostimme erityisesti nykyasiakkaiden aktiiviseen auttamiseen ja asiakaspalvelumallien kehittämiseen. Asiakkaille tarjotut keskittämisedut olivat yhteensä noin 10 miljoonaa euroa. Asiakaspalautteisiin reagoidaan aktiivisesti, jotta toimintaa ja palvelua voidaan kehittää entistäkin paremmaksi.

LähiTapiola Etelä-Pohjanmaa

Vuosi 2020 oli poikkeuksellinen globaalien koronapandemian johdosta. Riskipitoisten omaisuusluokkien arvot laskevat keväällä voimakkaasti pandemian aiheuttaman markkinashokin seurauksena, mutta kääntyivät vahvaan nousuun keskuspankkien ja hallitusten voimallisten elvytystoimenpiteiden ansiosta. Taloudellinen aktiivisuus Suomessa väheni keväällä merkittävästi aiheuttaen vakuutusliiketoiminnassa vahinkomäärien laskua erityisesti henkilö- ja ajoneuvovakuuttamisessa. Reaalimaailman tapahtumat huomioiden LähiTapiola Etelä-Pohjanmaan tulos oli vuonna 2020 hyvä ja vakavaraisuus säilyi vahvana.

LähiTapiola Etelä-Pohjanmaan vahinkovakuutustoiminnan vakuutustekninen kate oli 1,6 miljoonaa euroa (0,9 milj. €). Vahinkovakuutustoiminnan ensivakuutuksen maksutulo oli 56,8 miljoonaa euroa (55,3 milj. €) ja vertailukelpoisesti kasvua edelliseen vuoteen kertyi 2,7 prosenttia. Myös ajoneuvovakuuttamisessa oli vahvan kasvun vuosi. Maksutulon kasvun lisäksi LähiTapiola-ryhmän markkinaosuus liikennevakuuttamisessa kasvoi toista vuotta peräkkäin ja olemme 46,4 prosentin markkinaosuudella markkinajohtaja vakuutus sopimusten määrällä mitattuna. Siirtoliikkeissä onnistuimme hyvin, mikä vaikutti positiivisesti maksutulon kehitykseen.

Koronapandemiasta johtunut poikkeuksellisen vähäinen taloudellinen aktiivisuus ja suuressa osassa Suomea vallinnut leuto ja vähäluminen kevättalvi vähensivät vuoden 2020 vahinkojen määrää. LähiTapiola Etelä-Pohjanmaa maksoi asiakkailleen korvauksia 32,0 miljoonaa euroa (31,6 milj. €). Vuonna 2020 sattui 1 kappaletta (2 kpl) yli 300 tuhannen euron omaisuuden ja toiminnan vahinkoa. Bruttokorvausmeno näistä vahingoista oli 0,3 miljoonaa euroa (1,0 milj. €). Korvaustoiminnan tehokkuus jatkoi parantumistaan automaatiota ja ohjelmistorobotiikkaa kehittämällä.

Vahinkovakuuttamisen kulut laskevat verrattuna edelliseen tilikauteen. Toimintakulut olivat 17,7 miljoonaa euroa (18,0 milj. €) ja vahinkovakuuttamisen toimintakulusuhde oli 32,6 prosenttia (34,0 %). Toimintakulusuhde laskei edelliseen vuoteen verrattuna eli toimintamme tehostui vuoden 2020 aikana. Vahinkovakuutustoiminnan riskisuhde ilman perustekorkokulua oli 66,1 prosenttia (65,4 %) ja vuoden 2020 vertailukelpoinen riskisuhde 61,1 prosenttia (62,1 %). Yhdistetty kulusuhde ilman perustekorkokulua oli 98,6 prosenttia (99,4) ja vertailukelpoisilla luvuilla 93,7 prosenttia (96,8 %). Vakuutusmaksutuottoihin

ja korvauskuluihin sisältyy kertaluontoisia eräiä liittyen vastuuvielan laskuperusteiden ja laskentatavan muutoksiin.

Sijoitustoiminnan tarkoitus on tuottaa arvoa omistajasiakkaillemme. Sijoitustoiminnan tuotoilla mahdollistetaan vakavaraisuuden ylläpitäminen sekä kilpailukykyisten palveluiden tuottaminen asiakkaillemme. Pitkjänteisellä sijoituspolitiikallamme onnistuimme koronapandemia huomioiden vuoden 2020 sijoitustoiminnassa hyvin. Sijoitustoiminnan nettotuotto oli 1,6 miljoonaa euroa (6,3 milj. €). LähiTapiola Etelä-Pohjanmaan sijoitustoiminnan viiden vuoden keskimääräinen vuotuinen tuotto oli 3,6 prosenttia (3,8 %).

LähiTapiola Etelärannikko

LähiTapiola Etelärannikko on tarjonnut vakuutusturvaa pitkään alueellaan. Turunmaan alueella liiketoiminta on ollut käynnissä lähes 150 vuotta ja siellä markkinaosuus on selvästi yli 50 %. Länsi-Uudellamaalla ja Ahvenanmaalla yhtiöllä on selvästi pienempi markkinaosuus ja voimakas kasvustrategia.

Vuonna 2020 toimintaamme leimasi koronaviruspandemia. Olosuhteista huolimatta onnistuimme tuloksellisesti niin myynnin, talouden kuin sijoitusten osalta. Henkilöstö sopeutui nopeasti uusiin olosuhteisiin ja löysi uusia keinoja yhteydenpitoon asiakkaiden kanssa. Vahinkojen lukumäärä pieneni keväällä 2020 vuoden 2019 kevään lukuihin verrattuna.

Yhtiömme tavaramerkki on paikallinen ja henkilökohmainen palvelu sekä tyytyväiset asiakkaat. Olemme viime vuosina pystyneet kasvattamaan markkinaosuuttamme ja tekemään hyvää taloudellista tulosta. Tällä tiellä aiomme jatkaa myös tulevaisuudessa.

LähiTapiola Itä

Strategiamme mukaisesti olemme edenneet merkittävästi tavoitteessamme elämänturvayhtiöksi. LähiTapiola-ryhmän elämänturvastrategiaa olemme jalkauttaneet pitkälti arvojen pohjalta: Rohkeus, Intohtimo ja Hyväntahtoisuus. Näiden arvojen sanoma on näkynyt LähiTapiola Idän jokapäiväisessä toiminnassa. Palvelemme asiakkaitamme paikallisesti ja digitaalisuutta sekä asiakasymmärrystä hyödyntäen. Osaava henkilöstömme mahdollistaa asiakkaidemme hyvän ja huolehtivan palvelun jatkossakin. Strategian mukaisesti olemme sitoutuneet olemaan asiakkaidemme arvostetuin arjen kumppani elämänturvassa.

Koronapandemia muutti vuoden toimintaamme merkittävästi, mistä ei vuosisuunnitelmaa laadittaessa ollut vielä tietoa. Keväällä 2020 koko Suomi sulkeutui ja samoin myös meidän toimistomme olivat kiinni pari kuukautta. Tällöin palvelimme asiakkaita ajanvarauksella, sekä pääasiassa puhelimesta ja sähköisissä kanavissa. Alueyhtiön kyky reagoida nopeasti tilanteeseen vaikutti merkittävästi vuoden 2020 hyviin lukuihin. LähiTapiola Idän ensivakuu-

tuksen maksutulo oli 46,8 miljoonaa euroa, jossa kasvua edelliseen vuoteen oli 4,1 %. Korvauskulut olivat yhteensä 28,5 miljoonaa euroa. Liikennevakuutettujen ajoneuvojen määrä jatkoi kasvuaan ja liikennevakuutuksessa olemme toimialueellamme markkinajohtaja 37,3 % markkinaosuudella.

LähiTapiola Idän riskisuhde ilman perustekorkokulua oli 55,2 prosenttia (57,5 %). Yhdistetty kulusuhde ilman perustekorkokulua oli 89,2 prosenttia (91,4 %). LähiTapiola Idän asiakkaat hyötyivät keskittämiseduista 3,3 miljoonaa euroa (3,1 milj. €) ja S-ryhmän bonuksena 1,6 miljoonaa euroa (1,5 milj. €). Liiketulos pysyi kertomusvuonnaikin hyvällä tasolla ja tilikauden voitoksi muodostui ennen veroja 6,2 milj. euroa (7,9 milj. €). Suurvahinkoja sattui normaalin vuoden mukaisesti. Suurin yksittäinen korvausmeno aiheutui kesän Päivö-myrskystä, josta korvausmenomme oli varauksien kanssa n. 2,0 milj. €. Sijoitusmarkkinat korjasivat tasoaan maaliskuun voimakkaan laskun jälkeen loppuvuoden aikana, jolloin sijoitustoiminnan nettotuotoksi muodostui 1,8 milj. euroa. LähiTapiola Idän sijoitustoiminnan viiden vuoden keskimääräinen vuotuinen tuotto oli 3,4 prosenttia (3,5 %). Solvenssi II -vakavaraisuusarvio vahvistui entisestään ollen 280 % vuoden lopussa (265 %).

Hallitus päättää käyttörahastosta tehtävistä lahjoituksista yleishyödyllisiin tarkoituksiin, kuten terveyden ja hyvinvoinnin edistämiseen, koulutukseen, nuoriin ja ympäristönsuojeluun. Hallitus on tukenut näitä painopistealueita vuoden 2020 lahjoituksissaan. Vuoden aikana käyttörahastosta tehtiin lahjoituksia Suomen Punaisen Ristin Savo-Karjalan piirille koronanvastaiseen työhön, verenpainemittarilahjoitus kirjastoille ja SPR:n koordinoimalle nuorten kesätyöpaikkahankkeeseen (lähes sadan nuoren työllistämisen). Lisäksi lahjoituksia tehtiin Pohjois-Karjalan Syöpälapset Sykkyrä ry:lle, Pohjois-Karjalan Yrittäjät ry:lle, SPR:n Savo Karjalan piirin paikallisosastoille lapsi ja nuoristoimintaan, nuoret ilmastotöissä 4 H:n toteuttamaan taimitekoon, Ylä-Savon Ensi- ja Turvakotiyhdistys ry:lle, Riveria ammattioppilaitokselle (Valtimo) ja YSAO ammattioppilaitokselle (Vieremä). Käyttörahastolahjoituksia tehtiin vuoden aikana yhteensä n. 207 000 euron edestä.

Pandemian johdosta peruuntui monia jo suunniteltuja asiakastapahtumia kokoontumisrajoitusten seurauksena. Syksyllä toteutettiin pyörien takavalojen ja heijastimien jakotapahtuma Joensuussa yhdessä kumppanimme Kataja Basketin kanssa. Joensuussa yrittäjille järjestettiin Kyberturvallisuuslive ja työturvallisuuskursseja. Naisryttiläisten sijoitusilta, yrittäjien maksuvalmiuslive ja "Drive in"-ulkoilmaelokuvatapahtuma järjestettiin Iisalmessa. Kulttuurin ja urheilun osalla tuettiin noin 90 eri yhteistyöseuraa ja järjestöä. Viestinnässä nousi esille paloturvallisuus, jossa LähiTapiola Idän nosto savustuslaitteiden riskeistä nousi koko LähiTapiola ryhmän kautta valtakunnalliseen julkisuuteen.

LähiTapiola Kaakkois-Suomi

LähiTapiola Kaakkois-Suomi toteuttaa elämänturvajattelua painottavaa strategiaansa, jonka lähtökohtana on tuottaa asiakkailleen kokonaisvaltaista ja ennakoivaa palvelua turvallisuuden, terveyden ja talouden osaluilla. Yhtiöllä on toimialueellaan Etelä-Karjalassa ja Etelä-Kymenlaaksossa kaikkiaan 12 toimipistettä.

Koronapandemian aiheuttamat rajoitustoimet pakottivat myös LähiTapiola Kaakkois-Suomen muuttamaan toimintatapojaan, sillä yhtiö on kattavan toimipaikkaverkostonsa myötä pyrkinyt hyödyntämään paikallisuuttaan strategisena kilpailuetuna ja tarjoamaan asiakkailleen laajalti myös kasvokkain tapahtuvaa asiointia. Pandemian seurauksena jouduimme sulkemaan toimistomme tilapäisesti keväällä ja siirtymään yksinomaan puhelin- ja verkkoasiointiin suojellaksemme sekä asiakkaidemme että työntekijöidemme terveyttä.

Reaalimaailman tapahtumat huomioiden LähiTapiola Kaakkois-Suomen tulos oli vuonna 2020 hyvä. Yhtiön vahinkovakuutustoiminnan vakuutustekninen kate ennen tasoitusmäärän muutosta oli 5,2 miljoonaa euroa (v. 2019 6,9 milj. €). Ensivakuutuksen maksutulo oli 38,9 miljoonaa euroa (37,6 milj. €) jossa kasvua edelliseen vuoteen kertyi 3,7 prosenttia. Maksettujen korvausten määrä oli yhteensä 22,2 miljoonaa euroa (23,2 milj. €).

Vahinkovakuuttamisen kulujen kasvu pysyi maltillisena. Toimintakulut olivat 11,7 miljoonaa euroa (11,5 milj. €) ja vahinkovakuuttamisen toimintakulusuhde oli 33,0 prosenttia (32,9 %). Vakuutustoiminnan riskisuhde ilman perustekorkokulua oli 51,2 prosenttia (45,9 %) ja yhdistetty kulusuhde ilman perustekorkokulua 84,2 prosenttia (78,8 %).

Koronapandemian keväällä aiheuttamasta sijoitusmarkkinoiden romahtamisesta huolimatta onnistuimme pitkäjänteisellä sijoituspolitiikallamme vuoden 2020 sijoitustoiminnassa hyvin. Sijoitustoiminnan nettotuotto oli 1,5 miljoonaa euroa (2,9 milj. €) ja sijoitusten nettotuotto käyvin arvoin 2,2 prosenttia (6,5 %). LähiTapiola Kaakkois-Suomen sijoitustoiminnan viiden vuoden keskimääräinen vuotuinen tuotto oli 3,6 prosenttia (3,6 %).

Kuluneen tiikauden hyvä tulos vahvisti edelleen vakavaraisuuttamme. LähiTapiola Kaakkois-Suomen vakavaraisuusuhde (yhtiön hyväksyttävän oman varallisuuden määrä suhteessa vakavaraisuuspääomavaatimukseen) oli vuoden lopussa 323,8 prosenttia (314,0 %). Hyvän vakavaraisuuden turvin kykenemme kehittämään palvelujamme ja asiakasetujamme. Tilivuoden aikana hyvitimme asiakkaillemme vakuutusmaksuista keskittämisetuina 3,3 miljoonaa euroa (3,1 milj. €) sekä tämän lisäksi S-ryhmän bonuksena 1,4 miljoonaa euroa (1,3 milj. €).

LähiTapiola Kainuu-Koillismaa

Vuosi 2020 oli poikkeuksellinen globaalin koronapandemian johdosta. Riskipitoisten omaisuusluokkien arvot lasivat keväällä voimakkaasti pandemian aiheuttaman

LIIKETOIMINTA JA TULOKSELLISUUS

markkinashokin seurauksena, mutta kääntyivät vahvaan nousuun keskuspankkien ja hallitusten voimallisten elvytystoimenpiteiden ansiosta. Taloudellinen aktiivisuus Suomessa väheni keväällä merkittävästi aiheuttaen vakuutusliiketoiminnassa vahinkomäärien laskua erityisesti henkilö- ja ajoneuvovakuuttamisessa. Reaalimaailman tapahtumat huomioiden LähiTapiola Kainuu-Koillismaan tulos oli vuonna 2020 hyvä ja vakavaraisuus säilyi vahvana.

Tuloslaskelmaerien ja ajanjaksoon liittyvien tunnuslukujen vertailukauden lukuina on käytetty vuoden takaisia vastaavan ajanjakson lukuja. Tase- ja muiden poikkileikkaustyyppisten tunnuslukujen vertailukaudenlukuina on käytetty vuoden 2019 lopun lukuja. Vertailukaudenluvut ovat suluissa.

Vakuutusmaksutuottoihin ja korvauskuluihin sisältyy kertaluontoisia eriä liittyen vastuuvelan laskuperusteiden ja laskentatavan muutoksiin. Vuodesta 2020 ja 2019 on olennaisten muutosten osalta kerrottu myös vertailukelpoiset luvut. Muutoksista on kerrottu tarkemmin tilinpäätöksen laatimisperiaatteissa.

LähiTapiola Kainuu-Koillismaan vahinkovakuutustoiminnan vakuutustekninen kate oli -0,2 miljoonaa euroa (2,5 milj. €). Vahinkovakuutustoiminnan ensivakuutuksen maksutulo oli 23,1 miljoonaa euroa (22,8 milj. €) ja vertailukelpoisesti kasvua edelliseen vuoteen kertyi 1,1 prosenttia. Kasvu jatkui erityisen vahvana henkilövakuuttamisessa, jossa maksutulo kasvoi vertailukelpoisesti edelliseen vuoteen verrattuna 2,9 prosenttia. Myös ajoneuvovakuuttamisessa oli vahvan kasvun vuosi. Maksutulon kasvun lisäksi LähiTapiola Kainuu-Koillismaan markkinaosuus liikennevakuuttamisessa säilyi ja olemme 40,1 prosentin markkinaosuudella markkinajohtaja Trafín ajoneuvojen rekisteröintitilaston mukaan. Siirtoliikkeissä onnistuimme hyvin, mikä vaikutti positiivisesti maksutulon kehitykseen. LähiTapiola Kainuu-Koillismaa on toimialueellaan myös maatilavakuuttamisen markkinajohtaja 74 prosentin (67 %) markkinaosuudella.

LähiTapiola Kainuu-Koillismaa maksoi asiakkailleen korvauksia 13,5 miljoonaa euroa (12,5 milj. €). Vuonna 2020 sattui 1 (0 kpl) yli 300 tuhannen euron omaisuuden ja toiminnan vahinko. Bruttokorvausmeno tästä vahingosta oli 0,4 miljoonaa euroa (0,0 milj. €). Korvaustoiminnan tehokkuutta edistettiin kertomusvuoden aikana automaatiota ja ohjelmistorobotiikkaa kehittämällä.

Vahinkovakuuttamisen kulujen kasvu pysyi budjetoidun mukaisena. Toimintakulut olivat 7,9 miljoonaa euroa (7,5 milj. €) ja vahinkovakuuttamisen toimintakulusuhde oli 36,8 prosenttia (35,2 %). Toimintakulusuhde nousi edelliseen vuoteen verrattuna johtuen kokonaiskulujen kasvusta, joka aiheutui lisääntyneistä ICT-poistoista ja vuotovahinkojen ennaltaehkäisyyn asiakkaille hankittujen vesivuotovahtien hankintakulun tasapoistosta. Vahinkovakuutustoiminnan riskisuhde ilman perustekorkokokulua oli 62,4 prosenttia (51,3 %) ja vuoden 2020 vertailukelpoinen riskisuhde 57,1 prosenttia (47,2 %). Yhdistetty

kulusuhde ilman perustekorkokokulua oli 99,2 prosenttia (86,6) ja vertailukelpoisilla luvuilla 93,9 prosenttia (83,1 %).

Sijoitustoiminnan tarkoitus on tuottaa arvoa omistajasiakkaillemme. Sijoitustoiminnan tuotoilla mahdollistetaan vakavaraisuuden ylläpitäminen sekä kilpailukykyisten palveluiden tuottaminen asiakkaillemme. Pitkjänteisellä sijoituspolitiikallamme onnistuimme koronapandemia huomioiden vuoden 2020 sijoitustoiminnassa hyvin. Sijoitustoiminnan nettotuotto oli 0,9 miljoonaa euroa (3,3 milj. €). LähiTapiola Kainuu-Koillismaan sijoitustoiminnan viiden vuoden keskimääräinen vuotuinen tuotto oli 3,9 prosenttia.

Liiketoiminta on jatkunut tilikauden päättymisen jälkeen olennaisilta osin odotusten mukaisena eikä merkittäviä erityisiä tapahtumia tai poikkeamia ole tilikauden jälkeen tapahtunut.

LähiTapiola Keski-Suomi

Vuosi 2020 sujui poikkeuksellisuudesta huolimatta liiketoiminnallisesti hyvin LähiTapiola Keski-Suomessa. Koronaviruksen negatiiviset vaikutukset yhtiön liiketoimintaan olivat lopulta varsin vähäiset ja suuri osa vuodelle asetetuista tavoitteista saavutettiin. Asiakkaiden tyytyväisyys tuotteisiin ja palveluihin säilyi hyvänä. Vahinkovakuutusmyynnille asetetut tavoitteet ylitettiin selkeästi. Myös asiakaspysyvyyttä onnistuttiin parantamaan ja asiakasmäärä kasvoikin nettomääräisesti yli 1400 asiakkaalla. Erittäin merkittävänä saavutuksena voidaan pitää liikennevakuutuksen markkinaosuuden nousemista Keski-Suomessa yli 30 % tasolle.

Koronapandemiasta huolimatta LähiTapiola Keski-Suomen vakavaraisuus ja tuloksellisuus säilyivät hyvinä. Henkilöstön turvallisuuteen kiinnitettiin erityistä huomiota ja henkilöstöä hajautettiin työskentelemään maakunnan eri toimistoille. Lisäksi etätyöskentelyä hyödynnettiin kaikissa tehtävissä, joissa se vain oli mahdollista. Koronapandemia toi muutoksia myös asiakaskäyttäytymiseen. Asiakkaat kohdattiin aikaisempaa useammin verkossa tai puhelintapaamisilla, mutta jo loppukeväästä kasvokkain tapahtuvaa asiointia pystyttiin avaamaan turvamääräykset huomioiden. Monipaikkaiseen työhön ja verkossa sekä puhelimesta tapahtuviin asiakaskohtaamisiin sopeuduttiin hyvin ja nopeasti, joten myynnillisesti päättynyt vuosi onnistui jopa tuloksekasta edellisvuotta paremmin. Myös korvausmeno pieneni ihmisten vähentyneen liikumisen ja matkustamisen myötä. LähiTapiola Keski-Suomi huomioi koronapandemiasta alueen asiakkaille aiheutuneita haittoja muun muassa vuokranmaksuhojen nuksin ja lahjoituksin.

Elämänturvastrategiamme merkitsee asiakkaillemme kokonaisvaltaista ja ennakoivaa palvelua turvallisuuden, talouden ja terveyden alueilla. Syksyllä 2020 hyväksytyyn strategiapäivitykseen mukaisesti turvaamme asiakkaitamme riskien varalta ja ennaltaehkäisemme vahinkoja tarjoamalla heille omaisuuden ja liiketoiminnan vakuutuksia

LIIKETOIMINTA JA TULOKSELLISUUS

sekä niihin liittyviä palveluita, edistämme asiakkaidemme terveyttä ja hyvinvointia ennaltaehkäisevästi ja terveystuista tukien tarjoamalla heille henkilö- ja terveystuoksia sekä niihin liittyviä palveluita ja autamme asiakkaitamme varautumaan taloudellisesti ja vaurastumaan tarjoamalla heille ratkaisuja varainhoitoon, säästämiseen, rahoittamiseen ja henkivakuuttamiseen.

Yhtiöllä oli päättyneenä vuonna 12 toimistoa 10 paikkakunnalla. Asiakaskäyttäjymisen muutoksen myötä henkilökohtaiselle kasvotusten tapahtuvalle palvelulle ei ollut enää riittävää kysyntää muutamalla asukasluvultaan pienehköllä toimialueen paikkakunnalla, joten Karstulan, Uuraisten, Petäjäveden ja Hankasalmen toimistot suljettiin asiakaspalvelulta alkuvuonna 2020. Lisäksi yhtiö luopui Jyväskylässä Palokan Prismassa olleesta toimipisteestä. Ratkaisuilla ei ollut henkilöstövaikutuksia.

Tammikuussa avattiin Seppälän Prismaan uudet pinta-alaltaan kaksinkertaistuneet toimitilat. Merkittävin muutos yhtiön toimitiloihin tapahtui syyskuussa, kun yhtiön pääkonttori muutti Asemakadun vuokratiloista juuri valmistuneeseen Kiinteistö Oy Reimariin. Näissä uusissa yli 1500 m² toimitiloissa kiinnitettiin erityistä huomiota henkilöstön ja asiakkaiden viihtyvyyteen. Henkilöstön hyvinvointiin ja työssäjaksamiseen panostettiin myös sillä, että yhtiön palvelukseen palkattiin keväällä oma hyvinvointivalmentaja.

Syksyllä 2020 yhtiön organisaatio täydentyi omalla outbound-tiimillä, jonka tehtävänä on olla yhteydessä ja pitää huolta nykyisistä asiakkaista sekä kasvattaa heille suunnattua tarjontaa ja laajentaa tuotepeittoa tavoitteena asiakaspysyvyyden parantaminen.

Alkuvuonna 2021 käyttöön otettavaan LähiTapiola-ryhmän uuteen vakuutusjärjestelmään liittyviä sopimusten siirtoja valmisteltiin huolellisesti koko päättyneen toimintavuoden ajan. Vakuutusjärjestelmän kokonaisuudistuksella tähdätään entistä selkeämpiin ja helppokäyttöisempiin vakuutuskokonaisuuksiin ja -palveluihin. Asiakkaat hyötyvät uudistuksista vaiheistettusti seuraavien vuosien aikana. Ensimmäisenä tuotekokonaisuuksina uudistuvat koti-, vene, eläin- ja metsävakuutukset.

LähiTapiola Keski-Suomen vahinkovakuutustoiminnan vakuutustekninen kate oli 2,4 miljoonaa euroa (6,2 milj. €). Vahinkovakuutustoiminnan ensivakuutuksen maksutulo oli 45,7 miljoonaa euroa (43,4 milj. €) ja kasvua edelliseen vuoteen kertyi 5,3 prosenttia. Kasvu jatkui erityisen vahvana ajoneuvovakuuttamisessa, jossa maksutulo kasvoi edelliseen vuoteen verrattuna 7,2 prosenttia. Myös henkilövakuuttamisessa oli vahvan kasvun vuosi. Maksutulon kasvun lisäksi LähiTapiola Keski-Suomen markkinaosuus liikennevakuuttamisessa kasvoi toista vuotta peräkkäin. Vahva panostus ajoneuvovakuuttamiseen näkyi siten, että yhtiön liikennevakuutuksen markkinaosuus kasvoi peräti 0,76 prosenttiyksikköä markkinaosuuden noustessa 30,31 prosenttiin.

Koronapandemiasta johtunut poikkeuksellisen vähäinen taloudellinen aktiivisuus ja suuressa osassa Suomea

vallinnut leuto ja vähäluminen kevättalvi vähensivät vuoden 2020 vahinkojen määrää. LähiTapiola Keski-Suomi maksoi asiakkailleen korvauksia 22,6 miljoonaa euroa (26,2 milj. €). Vuonna 2020 sattui 3 kappaletta (1 kpl) yli 300 tuhannen euron omaisuuden ja toiminnan vahinkoa. Bruttokorvausmeno näistä vahingoista oli 2,0 miljoonaa euroa (0,3 milj. €). Korvaustoiminnan tehokkuus jatkoi parantumistaan automaatiota ja ohjelmistorobotiikkaa kehittämillä.

Vahinkovakuuttamisen kulut kasvoivat edellisvuodesta. Toimintakulut olivat 14,8 miljoonaa euroa (13,7 milj. €) ja vahinkovakuuttamisen toimintakulusuhde oli 34,7 prosenttia (33,2 %). Edellisestä vuodesta kohonnut toimintakulusuhde selittyy pitkälti Reimarin toimitilainvestoinnista ja kalustehankinnoista sekä ICT-järjestelmien suunnittelukustannuksista tehtävillä poistoilla. Vahinkovakuutustoiminnan riskisuhde ilman perustekorkokulua oli 53,4 prosenttia (60,1 %) ja vuoden 2020 vertailukelpoinen riskisuhde 50,1 prosenttia (57,6 %). Yhdistetty kulusuhde ilman perustekorkokulua oli 88,2 prosenttia (93,4) ja vertailukelpoisilla luvuilla 84,8 prosenttia (91,5 %).

Pitkäjänteisellä sijoituspolitiikallamme onnistuimme koronapandemia huomioiden vuoden 2020 sijoitustoiminnassa hyvin. Sijoitustoiminnan nettotuotto oli 1,4 miljoonaa euroa (3,4 milj. €). LähiTapiola Keski-Suomen sijoitustoiminnan viiden vuoden keskimääräinen vuotuinen tuotto oli 3,8 prosenttia (4,0 %).

LähiTapiola Lappi

LähiTapiola Lapin vuosi 2020 sujui koronapandemian aiheuttamista poikkeusoloista huolimatta toiminnallisesti hyvin. Asiakkaat omaksuivat nopeasti pandemian aiheuttamat muutokset palvelumalleihin. Asiakaspoistuma pieneni ja asiakasmäärä kasvoi, mutta mitattu asiakastytyväisyys heikkeni, kun tapaamisia kasvokkain oli vähemmän. Markkinaosuus liikennevakuutuksissa kasvoi. Henkilöstö sopeutui hyvin osittaiseen etätööhön ja henkilöstön työtyytyväisyys parani. Sijoitusten arvot putosivat jyrkästi keväällä, mutta palautuivat loppuvuonna ja sijoitustoiminnan tulos oli positiivinen. Liikennevahinkojen johdosta tehtyjen varausten myötä vakuutustekninen kate oli negatiivinen.

LähiTapiola Lapin ensivakuutuksen maksutulo vuonna 2020 oli 35,5 miljoonaa euroa, missä oli kasvua 2,6 % edellisvuoden 34,6 miljoonasta eurosta. Yhtiö maksoi asiakkailleen korvauksia 22,8 miljoonaa euroa (23,6 milj. € vuonna 2019). Vuonna 2020 sattui 2 kappaletta (6 kpl) yli 300 tuhannen euron omaisuuden ja toiminnan vahinkoa. Bruttokorvausmeno näistä vahingoista oli 0,7 miljoonaa euroa (2,3 milj. €). Kymmenen vakavan liikennevahingon johdosta tehdyt varaukset kasvattivat korvauskuluja 7,5 miljoonalla eurolla. Liikennevakuutuksen korvauskulut nousivat 14,6 miljoonaan euroon (7,2 milj. €) ja yhtiön riskisuhde 82,7 prosenttiin. Toiminnan tehokkuus parani jonkin verran ja toimintakulusuhde laski vuoden 2019

LIIKETOIMINTA JA TULOKSELLISUUS

35,3 prosentista vuoden 2020 33,9 prosenttiin. Yhdistetty kulusuhde oli 116,5 %.

LähiTapiola Loimi-Häme

Koronapandemiasta huolimatta LähiTapiola Loimi-Hämeen vakavaraisuus ja tuloksellisuus säilyivät hyvinä vuonna 2020. LähiTapiola Loimi-Hämeen ensivakuutuksen maksutulon kasvu oli 3,4 prosenttia. LähiTapiola Loimi-Häme maksoi asiakkailleen korvauksia 26,6 miljoonaa euroa. Lisäksi hyvitimme vakuutusmaksuista keskittämissä 3,4 miljoonaa euroa (3,2 milj. €) ja S-ryhmän bonuksena 1,5 miljoonaa euroa (1,5 milj. €).

Pitkäjänteisellä sijoituspolitiikallamme onnistuimme vuoden 2020 sijoitustoiminnassa kohtuullisen hyvin. Sijoitustoiminnan nettotuotto oli 1,8 miljoonaa euroa. LähiTapiola Loimi-Hämeen sijoitustoiminnan viiden vuoden keskimääräinen vuotuinen tuotto oli 3,0 prosenttia. Kiinteistöinvestointien osalta As Oy Loimaan Helmi (rakentaminen aloitettiin 2019 alussa) valmistui vuoden lopussa ja ensimmäiset asunnot luovutettiin uusille omistajille joulukuussa 2020.

Maksutulon kasvun lisäksi Loimi-Hämeen markkinaosuus liikennevakuuttamisessa on 32,2 prosenttia, minkä johdosta olemme markkinajohtaja vakuutus sopimusten määrällä mitattuna. Siirtoliikkeissä onnistuimme erinomaisen hyvin, mikä vaikutti positiivisesti yritysasiakkaiden maksutulon kehitykseen. Olemme myös maatilavakuuttamisen markkinajohtaja 63 prosentin (64 %) markkinaosuudella. Vahinkovakuutustoiminnan riskisuhde ilman perustekorkokulua oli 65,8 prosenttia (73,5 %) ja vuoden 2020 vertailukelpoinen riskisuhde 61,5 prosenttia (70,7%). Yhdistetty kulusuhde ilman perustekorkokulua oli 98,9 prosenttia (107,6 %) ja vertailukelpoisilla luvuilla 94,7 prosenttia (105,5 %).

Pandemian alkaessa toimistot jouduttiin sulkemaan ja Loimi-Hämeen myynti- ja toimistohenkilöstön asiakaskohtaamiset siirtyivät vahvasti digikanavaan. Vuoden aikana panostimme erityisesti nykyasiakkaiden aktiiviseen auttamiseen ja asiakaspalvelumallien kehittämiseen.

Loimi-Hämeen tärkein voimavara on henkilöstö. Koronapandemian aikana järjestimme henkilöstölle keväällä ja syksyllä henkilöstötapahtuman verkossa Teams-palaverina, joka oli organisoitu ulkoilu- ja sisätapahtumilla ja hyvinvointiluennolla. Toimistojen sulkeutuessa ja etätöiden alkaessa yhtiön omat Loimi-Teams-tiedotustilaisuudet nousivat hyvin tärkeiksi yhteisiksi kohtaamispaikoiksi verkossa.

Henkilöstön koulutukseen panostettiin myös koko vuoden aikana monella eri tavalla. Suosimme vakuutus-tutkinnon aloittamista ja jatkoimme alan perustutkinnon valmennuksia yhteistyössä vakuutustoimialan koulutuskeskuksen kanssa. ROIHU-henkilöstötutkimuksen tulos oli edelleen hieno AAA-tulos, vaikka tulos hieman laski edelliseen vuoteen verrattuna.

LähiTapiola Loimi-Häme lahjoitti vuonna 2020 60 000 euroa koronavastaiseen työhön. Suurin osa tuesta ohjattiin alueen sairaaloille koronan vastaiseen työhön Suomen Punaiselle Ristille ohjauksella. Paikallisesti Loimi-Häme lahjoitti heijastimia ja heijastinliivejä paikallisille kouluille ja päiväkodeille. Urheiluseuroille ja yhdistyksille lahjoitettiin avustus välinehankintaan.

Ryhmän vastuullisuuden tiekartassa määritellyt vastuullisuuden teemat ohjaavat myös LähiTapiola Loimi-Hämeen vastuullisuustyötä. Vastuullisuuden teemamme ovat ennakoiva elämänturva, henkilöstökokemus ja työyhteisö, data ja tietoturvallisuus, ilmastonmuutoksen vaikutukset sekä vastuulliset toimintatavat. Vuonna 2020 käynnistimme tiekartan toimeenpanon yhtiön vastuullisuustyöpajassa.

Vuosi 2020 oli Loimi-Hämeen 150-vuotisjuhlavuosi. Valitettavasti koronapandemian vuoksi juhlavuoteen liittyvät tapahtumat jouduttiin perumaan. Juhlavuoden kunniaksi julkaistiin Loimi-Hämeen historiasta kertova kirja "150 vuotta keskinäistä elämänturvaa".

LähiTapiola Länsi-Suomi

LähiTapiola Lännessä ja LähiTapiola Satakunnan hallitukset allekirjoittivat sulautumissuunnitelman 28.01.2020. Suunnitelman mukaisesti sulautuminen toimeenpantiin 31.12.2020. Sulautumisessa LähiTapiola Satakunta sulautui LähiTapiola Länteen. Samanaikaisesti LähiTapiola Lännessä Keskinäisen Vakuutusyhtiön toimintatapa muutettiin LähiTapiola Länsi-Suomi Keskinäiseksi Vakuutusyhtiöksi. Samalla talousalueella toimivien lähes samankokoisten yhtiöiden sulautumisen tavoitteeksi asetettiin mm. entistä paremman palvelun tarjoaminen asiakkaillemme ja aiempaa parempien ammatillisten kehittymismahdollisuuksien tarjoaminen henkilöstölle. Saatujen palautteiden ja kokemusten mukaan sulautumiselle asetetut tavoitteet saavutettiin.

Sulautumisen valmistelu aloitettiin aikaisin keväällä 2020 ja se jatkui koko vuoden. Valmistelun tavoitteena oli sulautuvien yhtiöiden toimintatapojen ja prosessien yhtenäistäminen mahdollisimman pitkälle. Keskeistä oli myös tunnistaa ja toteuttaa sulautumisen vaatimat ICT-muutokset yhdessä ryhmän asiantuntijoiden kanssa. Yhtiöiden hallinnollisten organisaatioiden rinnalle perustettiin tulevan Länsi-Suomen toiminnan kattava toiminnallinen organisaatio 01.09.2020 alkaen. Toiminnallinen organisoituminen ennen sulautumisen toimeenpanoa varmisti henkilöstön osallistumisen toiminnan kehittämiseen ja asiakaspalvelun laadun säilymiseen sulautumisen toimeenpanovaiheessa 31.12.2020.

Lopullinen sulautuminen saatiin hoidettua aikataulussa ja laadukkaasti 31.12.2020. Ratkaisevaa sulautumisen toimeenpanon onnistumisessa oli molempien yhtiöiden hallinnon ja henkilöstön sitoutuminen uuteen rakenteeseen ja toimintatapoihin, sekä tarvittavien ICT-muutosten

laadukas toteuttaminen. Muutoksella ei ollut vaikutusta henkilöstön tai toimistojemme lukumäärään.

Vuosi 2020 oli poikkeuksellinen globaalien koronapandemian johdosta. Vaikutukset talouteen ja sijoitusmarkkinoihin olivat merkittävät. Pandemia vaikutti vahvasti myös asiakkaidemme käyttäytymiseen ja sen myötä omaan toimintaamme. Taloudellinen ja toiminnallinen aktiivisuus väheni ja aiheutti pandemian alkuvaiheessa vahinkomäärien laskua erityisesti henkilö- ja ajoneuvovakuuttamisessa. Asiakkaat kohdattiin aiempaa useammin puhelimesta ja verkossa.

Heti pandemian alkuvaiheessa toteutettiin skenaariotyöskentely, jolla pyrittiin tunnistamaan ja löytämään keinot hallita pandemian aiheuttaman poikkeustilanteen riskeistä ja vaikutuksista. Pandemian vaikutuksia henkilöstön ja asiakkaidemme terveyteen, operatiivisen toiminnan jatkuvuuteen, vakavaraisuuteen ja likviditeettiin seurattiin säännönmukaisesti. Työskentelyn ja asioinnin turvallisuutta toimistoilla parannettiin suojausta ja siivousta lisäämällä sekä etätyösuosituksia noudattamalla. Pandemia ei aiheuttanut merkittäviä häiriötä asiakaspalveluun. Yhtiön vakavaraisuus sekä likviditeetti säilyivät hyvällä tasolla.

Vahinkovakuutustoiminnan maksutulo oli LähiTapiola Lännessä 39,5 miljoonaa euroa (38,3 milj. €) ja vertailukelpoisesti kasvua edelliseen vuoteen kertyi 2,9 prosenttia. Vastaavat luvut LähiTapiola Satakunnassa olivat 34,8 miljoonaa euroa (33,6 milj. €) eli kasvua oli 3,6 prosenttia. Ajoneuvo- ja henkilövakuuttamisessa oli vahvan kasvun vuosi. Maksutulon kasvun lisäksi yhtiön markkinaosuus liikennevakuuttamisessa kasvoi ja olimme LähiTapiola Lännessä 43,3 ja LähiTapiola Satakunnassa 39,2 prosentin markkinaosuudella markkinajohtaja. Maatilavakuuttamisessa olimme myös markkinajohtaja LähiTapiola Lännessä 75 ja LähiTapiola Satakunnassa 71 prosentin markkinaosuudella.

Koronapandemiasta johtunut poikkeuksellisen vähäinen taloudellinen aktiivisuus ja Läntisessä Suomessa vallinnut leuto ja vähäluminen talvi vähensivät vahinkojen määrää alkuvuonna. Loppuvuonna vahinkojen määrä kasvoi ja Aila-myrsky aiheutti syyskuussa merkittävän määrän vahinkoja. LähiTapiola Lännen maksoi asiakkailleen korvauksia 24,2 miljoonaa euroa (27,5 milj. €) ja vastaavasti LähiTapiola Satakunta 22,7 miljoonaa euroa (20,8 milj. €). LähiTapiola Lännen riskisuhde ilman perustekorkokulua oli 60,6 prosenttia (60,4 %) ja vuoden 2020 vertailukelpoinen riskisuhde 56,7 prosenttia (57,6 %). LähiTapiola Satakunnan riskisuhde ilman perustekorkokulua oli 70,4 prosenttia (60,4 %) ja vuoden 2020 vertailukelpoinen riskisuhde 67,0 prosenttia (65,2 %).

LähiTapiola Lännen toimintakulusuhde oli 34,0 prosenttia (32,7 %) ja LähiTapiola Satakunnan 32,0 prosenttia (30,7 %). Molempien yhtiöiden toimintakulusuhteet nousivat sulautumiskuluista johtuen edelliseen vuoteen verrattuna, mutta varsinaisen toiminnan osalta toimintamme tehostui vuoden 2020 aikana.

LähiTapiola Lännen yhdistetty kulusuhde ilman perustekorkokulua oli 94,6 prosenttia (93,1) ja vertailukelpoisilla luvuilla 90,7 prosenttia (91,1 %). LähiTapiola Satakunnan yhdistetty kulusuhde ilman perustekorkokulua oli 102,4 prosenttia (97,8 %) ja vertailukelpoisilla luvuilla 99,0 prosenttia (96,6 %).

Sijoitustoiminnan nettotuotto käyvin arvoin oli LähiTapiola Lännessä 2,2 prosenttia (8,9 %) ja vastaavasti LähiTapiola Satakunnassa 2,4 prosenttia (6,3 %). Sijoitustoiminnan viiden vuoden keskimääräinen vuotuinen tuotto oli LähiTapiola Lännessä 4,3 prosenttia ja LähiTapiola Satakunnassa 3,5 prosenttia. Pitkäjänteisellä sijoituspolitiikkamme onnistuimme kevään voimakkaan arvostustasojen laskun jälkeen kääntämään sijoitustoiminnan tuloksen positiiviseksi.

Tilikauden kokonaistulos oli LähiTapiola Lännessä 4,9 miljoonaa euroa (15,6 milj. €) ja LähiTapiola Satakunnassa 1,7 miljoonaa euroa (7,3 milj. €).

LähiTapiola Pirkanmaa

LähiTapiola Pirkanmaa vankisti jälleen viime vuonna asemiaan Pirkanmaalla. Vuosi 2020 sujui sekä liiketoiminnallisesti että tuloksellisesti hyvin koronapandemiasta huolimatta. Yhtiön vakavaraisuus säilyi vahvana. Liikennevakuutuksen markkinaosuus jatkoi kasvuaan jo neljättä vuotta saavuttaen alueellista markkinajohtajuutta ollen kertomusvuoden lopussa 28,54 % (Traficom-luku).

Maksutulomme kasvoi 62,6 miljoonaan euroon. Olemme tehostaneet liikekulujamme jo useampana vuonna sekä säilyttäneet hyvän kannattavuustason. Koronapandemian hiljentäessä yleistä toimeliaisuutta, vahinkoja sattui viime vuonna maltillisesti, jolloin myös yhdistetty kulusuhteemme madaltui edellisvuoteen nähden. Korvauksia maksoimme 42,6 miljoonaa euroa. Sijoitustoiminnan nettotuotto sitoutuneelle pääomalle oli ailahtelevana koronavuonna lopulta 1,2 prosenttia.

Pirkanmaalaiset luottavat meihin. Asiakasmäärämme jatkoi kasvuaan ollen vuoden lopussa 96 200 asiakasta. Saimme uusia pirkanmaalaisia omistaja-asiakkaita lähes 13 500 ja uusia liikennevakuutuksia 10 600 kappaletta. Paikallisuus näkyy toiminnassamme esimerkiksi siten, että maksutulostamme suurin osa palautuu suoraan pirkanmaalaisille omistaja-asiakkaille ja liiketoiminnalle paikallisen korvaustoimintamme myötä ja yhteisöverot maksoimme myös maakuntaamme. Ostamiemme palveluiden rahavirrat hyödyntävät paikallista elinkeinoelämää.

Linjauksiimme kuuluu, että pyrimme sijoittamaan pirkanmaalaisiin rakennushankkeisiin, kuten Kansin ja Areena-hankkeeseen. Loppukevästä pääsimme muuttamaan moderneihin remontoituihin työtiloihin ja uuteen pääkonttoriimme LähiKulmaan. Myös LähiKulman remontoimisessa käytimme pirkanmaalaisia urakoitsijoita.

Tuloksellisen kasvun takana on vankka pirkanmaalaisuus ja voimakas pyrkimys henkilökohtaiseen palveluun. Erityisesti korvaustilanteissa asiakkaamme arvostavat ak-

LIIKETOIMINTA JA TULOKSELLISUUS

tiivisuuttamme. Vuonna 2021 tavoitteenamme on kehittää edelleen asiakaskokemusta, joka on asiantuntevaa sekä aidosti välittävää ja henkilökohtaista. Asiakaskokemuksen ja myynnin hyviin tuloksiin pyrimme vakuutusosaamisen vahvistamisella ja aiempaa selkeämmällä työnjaolla palvelun ja myynnin tehtävien välillä. Uutena palvelumuotona tulemme myös kokeilemaan henkilöasiakkaillemme henkilökohtaisen yhteyshenkilön mallia. Jatkamme paikallisesti palvelevaa toimintaamme 13 toimistollamme 15 pirkanmaalaisen kunnan alueella.

Huoli yritysten tulevaisuudesta ei voi olla vaikuttamatta yritysvakuuttamisen näkymiin. Jos kuitenkin vahinkosuhteemme pysyy jatkossakin maltillisena, keskinäisen yhtiön toimintatapaan kuuluu jakaa tämä onnistuminen omistaja-asiakkaillemme. Keskinäinen yhtiömuoto ja yhteiskunnallinen roolimme velvoittavat meitä vastuulliseen, läpinäkyvään ja kestävään toimintaan. Haluamme edistää pirkanmaalaisten tietoisuutta ja tunnetta LähiTapiola Pirkanmaan omistaja-asiakkuuden merkityksestä, jatkuvuudesta ja eduista.

LähiTapiola Pohjanmaa

Vuosi 2020 oli poikkeuksellinen globaalien koronapandemian johdosta. Pandemia aiheutti keväällä voimakkaan shokin sijoitusmarkkinoihin, minkä seurauksena riskipitoisten omaisuusluokkien arvot laskivat, mutta kääntyivät vahvaan nousuun keskuspankkien ja hallitusten voimallisten elvytystoimenpiteiden ansiosta. Taloudellinen aktiivisuus Suomessa väheni keväällä merkittävästi aiheuttaen vakuutusliiketoiminnassa vahinkomäärien laskua erityisesti henkilö- ja ajoneuvovakuuttamisessa. Reaalimaailman tapahtumat huomioiden LähiTapiola Pohjanmaan tulos oli vuonna 2020 hyvä ja vakavaraisuus säilyi vahvana.

LähiTapiola Pohjanmaan vahinkovakuutustoiminnan vakuutustekninen kate oli 3,6 miljoonaa euroa (3,9 milj. €). Vahinkovakuutustoiminnan ensivakuutuksen maksutulo oli 50,9 miljoonaa euroa (48,2 milj. €) ja vertailukelpoisesti kasvua edelliseen vuoteen kertyi 5,8 prosenttia. Kasvu jatkui erityisen vahvana ajoneuvovakuuttamisessa, jossa maksutulo kasvoi vertailukelpoisesti edelliseen vuoteen verrattuna 7,7 prosenttia. Maksutulon kasvun lisäksi LähiTapiola Pohjanmaan markkinaosuus liikennevakuuttamisessa kasvoi toista vuotta peräkkäin ja olemme 39,6 prosentin markkinaosuudella markkinajohtaja vakuutus-sopimusten määrällä mitattuna. Myös henkilövakuuttamisessa oli vahvan kasvun vuosi. Siirtoliikkeissä onnistuimme erinomaisesti jo toista vuotta peräkkäin, mikä vaikutti positiivisesti maksutulon kehitykseen. LähiTapiola-ryhmä on myös maatilavakuuttamisen markkinajohtaja 66 prosentin (67 %) markkinaosuudella.

Koronapandemiasta johtunut poikkeuksellisen vähäinen taloudellinen aktiivisuus ja suuressa osassa Suomea vallinnut leuto ja vähäluminen kevättalvi vähensivät vuoden 2020 vahinkojen määrää. LähiTapiola Pohjanmaa

maksoi asiakkailleen korvauksia 25,6 miljoonaa euroa (27,4 milj. €). Vuonna 2020 ei sattunut yhtäkään yli 300 tuhannen euron omaisuuden ja toiminnan vahinkoa (3 kpl, bruttokorvausmeno 1,0 milj. €), mutta Aila-myrskyn vahinkoja maksettiin 1,1 miljoonaa euroa.

Korvaustoiminnan tehokkuus jatkoi parantumistaan automaatiota ja ohjelmistorobotiikkaa kehittämällä. Vahinkovakuuttamisen kulut kasvoivat selkeästi edellisvuodesta, mikä johtuu osittain sekä IT-järjestelmämuutoksista että tietojärjestelmäkehityksen aiheuttamista kululisyksistä. Toimintakulut olivat 14,9 miljoonaa euroa (13,9 milj. €) ja vahinkovakuuttamisen toimintakulusuhde oli 31,5 prosenttia (30,3 %). Vahinkovakuutustoiminnan riskisuhde ilman perustekorkokulua oli 58,1 prosenttia (58,4 %) ja vuoden 2020 vertailukelpoinen riskisuhde 55,1 prosenttia (56,7 %). Yhdistetty kulusuhde ilman perustekorkokulua oli 89,7 prosenttia (88,8) ja vertailukelpoisilla luvuilla 86,6 prosenttia (87,6 %).

Sijoitustoiminnan tarkoitus on tuottaa arvoa omistaja-asiakkaillemme. Sijoitustoiminnan tuotoilla mahdollistetaan vakavaraisuuden ylläpitäminen sekä kilpailukykyisten palveluiden tuottaminen asiakkaillemme. Pitkäjänteisellä sijoituspolitiikallamme onnistuimme koronapandemia huomioiden vuoden 2020 sijoitustoiminnassa hyvin. Sijoitustoiminnan nettotuotto oli 1,7 miljoonaa euroa (5,7 milj. €). LähiTapiola Pohjanmaan sijoitustoiminnan viiden vuoden keskimääräinen vuotuinen tuotto oli 4,8 prosenttia (4,6 %). Yhtiön vakavaraisuussuhde säilyi vahvana ollen 273 % (269 %).

LähiTapiola Pohjoinen

Vuosi 2020 oli poikkeuksellinen globaalien koronapandemian johdosta. Riskipitoisten omaisuusluokkien arvot laskivat keväällä voimakkaasti pandemian aiheuttaman markkinashokin seurauksena, mutta kääntyivät vahvaan nousuun keskuspankkien ja hallitusten voimallisten elvytystoimenpiteiden ansiosta. Taloudellinen aktiivisuus Suomessa väheni keväällä merkittävästi aiheuttaen vakuutusliiketoiminnassa vahinkomäärien laskua erityisesti henkilö- ja ajoneuvovakuuttamisessa. Reaalimaailman tapahtumat huomioiden LähiTapiola Pohjoisen tulos oli vuonna 2020 hyvä ja vakavaraisuus säilyi vahvana.

LähiTapiola Pohjoisen vahinkovakuutustoiminnan vakuutustekninen kate oli 2,3 miljoonaa euroa (1,3 milj. €). Vahinkovakuutustoiminnan ensivakuutuksen maksutulo oli 76,0 miljoonaa euroa (72,3 milj. €) ja vertailukelpoisesti (ilman kertaluonteisia eriä) kasvua edelliseen vuoteen kertyi 5,1 prosenttia. Kasvu jatkui erityisen vahvana henkilövakuuttamisessa, jossa maksutulo kasvoi edelliseen vuoteen verrattuna 6,3 prosenttia. Myös ajoneuvovakuuttamisessa oli vahvan kasvun vuosi. Liikennevakuutuksen markkinaosuus kasvoi 0,47 %-yksikköä (Trafi) ja nousimme 33,22 % osuudella markkinajohtajaksi toimialueellamme. Myös maatilavakuuttamisessa olemme markkina-

johtaja ja yritys vakuutusten siirtoliikkeessä onnistuimme hyvin.

Vahinkomäärän kehitys oli kaksijakoinen. Koronapandemiasta johtunut poikkeuksellisen vähäinen talouden yleinen toimeliaisuus vähensi, mutta leuto ja vähäluminen kevätalvi lisäsi vuoden 2020 vahinkojen määrää. LähiTapiola Pohjoinen maksoi asiakkailleen korvauksia 44,7 miljoonaa euroa (47,6 milj. €). Vuonna 2020 sattui 1 kappaletta (6 kpl) yli 300 tuhannen euron omaisuuden ja toiminnan vahinkoa. Bruttokorvausmeno näistä vahingoista oli 0,4 miljoonaa euroa (2,2 milj. €). Korvaustoiminnan tehokkuus jatkoi parantumistaan automaatiota ja ohjelmistorobotiikkaa kehittämällä.

Vahinkovakuuttamisen kulujen kasvu pysyi hyvin mallillisena. Toimintakulut olivat 23,3 miljoonaa euroa (23,6 milj. €) ja vahinkovakuuttamisen toimintakulusuhde oli 33,0 prosenttia (34,5 %). Toimintakulusuhde laski edelliseen vuoteen verrattuna eli toimintamme tehostui vuoden 2020 aikana. Vahinkovakuutustoiminnan riskisuhde ilman perustekorkokulua oli 63,7 prosenttia (63,3 %) ja vuoden 2020 vertailukelpoinen riskisuhde 58,7 prosenttia (59,6 %). Yhdistetty kulusuhde ilman perustekorkokulua oli 96,7 prosenttia (97,8) ja vertailukelpoisilla luvuilla 91,6 prosenttia (95,1 %). Pitkäjänteisellä sijoituspolitiikallamme onnistuimme koronapandemia huomioiden vuoden 2020 sijoitustoiminnassa kohtuullisen hyvin. Sijoitustoiminnan nettotuotto oli 5,7 miljoonaa euroa (8,1 milj. €). LähiTapiola Pohjoisen sijoitustoiminnan viiden vuoden keskimääräinen vuotuinen tuotto oli 4,3 prosenttia (4,4 %).

LähiTapiola Pääkaupunkiseutu

Elämänturvastrategiamme merkitsee asiakkaillemme kokonaisvaltaista ja ennakoivaa palvelua turvallisuuden, talouden ja terveyden alueilla.

LähiTapiola Pääkaupunkiseudun ensivakuutuksen maksutulo oli 121 miljoonaa euroa (v. 2019 115 milj. €). Maksoimme asiakkaille vahinkovakuutuksen korvauksia 81,7 miljoonaa euroa (82,1 milj. €). Lisäksi hyvitimme vakuutusmaksuista keskittämisetuina 10,3 miljoonaa euroa (9,6 milj. €) ja S-ryhmän bonuksena 3,5 miljoonaa euroa (3,3).

Koronapandemiasta huolimatta yhtiön vakavaraisuus säilyi vahvana ja tuloksellisuus parani. Vuoden aikana panostimme erityisesti nykyasiakkaiden aktiiviseen auttamiseen ja asiakaspalvelumallien kehittämiseen.

Koronapandemian myötä asiakkaat vähensivät terveyspalveluntuottajien palveluiden käyttöä. Käyttäytymismuutos vähensi yhtiön sairauskuluvakuutusten korvausmenoa tilapäisesti. Ajoneuvovakuutuksissa tai muissa vakuutusluokissa koronapandemialla ei havaittu olleen merkittävää vaikutusta korvausmenoon.

Vuoden 2020 vastuullisuusteemamme olivat vahinkojen ennaltaehkäisy, nuorten syrjäytymisen ehkäiseminen ja ympäristöstävällisyys. Lisäksi sijoitamme merkittävän

osan varoista vastuullisuusraportin julkaiseviin yhtiöihin ja rahastoihin.

LähiTapiola Savo

Vuosi 2020 oli poikkeuksellinen globaalien koronapandemian johdosta. Riskipitoisten omaisuusluokkien arvot lasivat keväällä voimakkaasti pandemian aiheuttaman markkinashokin seurauksena, mutta kääntyivät vahvaan nousuun keskuspankkien ja hallitusten voimallisten elvytystoimenpiteiden ansiosta. Taloudellinen aktiivisuus Suomessa väheni keväällä merkittävästi aiheuttaen vakuutusliiketoiminnassa vahinkomäärien laskua erityisesti henkilö- ja ajoneuvovakuuttamisessa. Reaalimaailman tapahtumat huomioiden LähiTapiola Savon tulos oli vuonna 2020 hyvä ja vakavaraisuus säilyi vahvana.

Tuloslaskelmaerien ja ajanjaksoon liittyvien tunnuslukujen vertailukauden lukuina on käytetty vuodentakaisia vastaavan ajanjakson lukuja. Tase- ja muiden poikkileikkaustyyppisten tunnuslukujen vertailukaudenlukuina on käytetty vuoden 2019 lopun lukuja. Vertailukaudenluvut ovat suluissa.

Vakuutusmaksutuottoihin ja korvauskuluihin sisältyy kertaluontoisia eriä liittyen vastuuvelan laskuperusteiden ja -laskentatavan muutoksiin. Vuodesta 2020 ja 2019 on olennaisten muutosten osalta kerrottu myös vertailukelpoiset luvut. Muutoksista on kerrottu tarkemmin tilinpäätöksen laatimisperiaatteissa.

LähiTapiola Savon vahinkovakuutustoiminnan vakuutustekninen kate ennen tasoitusmäärän muutosta oli 1,1 miljoonaa euroa (-0,4 €). Vahinkovakuutustoiminnan ensivakuutuksen maksutulo oli 41,4 miljoonaa euroa (39,4 milj. €) ja vertailukelpoisesti kasvua edelliseen vuoteen kertyi 5,1 prosenttia. Maksutulon kasvun lisäksi LähiTapiola-ryhmän markkinaosuus liikennevakuuttamisessa kasvoi toista vuotta peräkkäin ja olemme 36,6 prosentin markkinaosuudella markkinajohtaja vakuutus sopimusten määrällä mitattuna. LähiTapiola-ryhmä on myös maatalovakuuttamisen markkinajohtaja 75 prosentin (67 %) markkinaosuudella.

Koronapandemiasta johtunut poikkeuksellisen vähäinen taloudellinen aktiivisuus vähensi tilapäisesti vuoden 2020 vahinkojen määrää. LähiTapiola Savo maksoi asiakkailleen korvauksia 22,7 miljoonaa euroa (21,8 milj. €). Vuonna 2020 sattui 1 kappaletta (2 kpl) yli 300 tuhannen euron omaisuuden ja toiminnan vahinkoa. Bruttokorvausmeno näistä vahingoista oli 0,4 miljoonaa euroa (1,0 milj. €). Korvaustoiminnan tehokkuus jatkoi parantumistaan automaatiota ja ohjelmistorobotiikkaa kehittämällä.

Vahinkovakuuttamisen kulujen kasvu pysyi hyvin mallillisena. Toimintakulut olivat 12,9 miljoonaa euroa (12,9 milj. €) ja vahinkovakuuttamisen toimintakulusuhde oli 33,4 prosenttia (34,3 %). Toimintakulusuhde laski edelliseen vuoteen verrattuna eli toimintamme tehostui vuoden 2020 aikana. Vahinkovakuutustoiminnan riskisuhde ilman perustekorkokulua oli 62,8 prosenttia (65,5 %) ja

LIIKETOIMINTA JA TULOKSELLISUUS

vuoden 2020 vertailukelpoinen riskisuhde 59,3 prosenttia (63,9 %). Yhdistetty kulusuhde ilman perustekorkokulua oli 96,2 prosenttia (99,8 %) ja vertailukelpoisilla luvuilla 92,7 prosenttia (99,0 %).

Sijoitustoiminnan tarkoitus on tuottaa arvoa omistaja-asiakkaillemme. Sijoitustoiminnan tuotoilla mahdollistetaan vakavaraisuuden ylläpitäminen sekä kilpailukykyisten palveluiden tuottaminen asiakkaillemme.

Sijoitustoiminta	2020	2019
Sijoitusten nettotuotto käyvin arvoin, %	1,8	5,5
Korkosijoitukset	2,3	5,5
Osakesijoitukset	2,7	7,2
Kiinteistösijoitukset	-1,6	3,3
Muut sijoitukset	0,0	-3,4
Sijoitusten allokaatio, %		
Korkosijoitukset	49,4	51,9
Osakesijoitukset	36,5	33,1
Kiinteistösijoitukset	14,1	15,0
Muut sijoitukset	0,0	0,0
Sijoitusomaisuus käyvin arvoin, milj. eur.	145,4	139,0

Pitkäjärjestyksellä sijoituspolitiikallamme onnistuimme koronapandemia huomioiden vuoden 2020 sijoitustoiminnassa hyvin. Sijoitustoiminnan nettotuotto oli 1,2 miljoonaa euroa (3,1 milj. €). LähiTapiola Savon sijoitustoiminnan viiden vuoden keskimääräinen vuotuinen tuotto oli 3,3 prosenttia (3,2 %).

LähiTapiola Savo-Karjala

Vuosi 2020 oli poikkeuksellinen globaalin koronapandemian johdosta. Riskipitoisten omaisuusluokkien arvot lasivat keväällä voimakkaasti pandemian aiheuttaman markkinashokin seurauksena, mutta kääntyivät vahvaan nousuun keskuspankkien ja hallitusten voimallisten elvytystoimenpiteiden ansiosta. Taloudellinen aktiivisuus Suomessa väheni keväällä merkittävästi aiheuttaen vakuutusliiketoiminnassa vahinkomäärien laskua erityisesti henkilö- ja ajoneuvovakuuttamisessa. Reaalimaailman tapahtumat huomioiden LähiTapiola Savo-Karjalan tulos oli vuonna 2020 hyvä ja vakavaraisuus säilyi vahvana.

Tuloslaskelmaerien ja ajanjaksoon liittyvien tunnuslukujen vertailukauden lukuina on käytetty vuodentakaisia vastaavan ajanjakson lukuja. Tase- ja muiden poikkileikkaustyyppisten tunnuslukujen vertailukaudenlukuina on käytetty vuoden 2019 lopun lukuja. Vertailukaudenluvut ovat suluissa. Vakuutusmaksutuottoihin ja korvauskuluihin sisältyy kertaluontoisia eriä liittyen vastuuvielan laskuperusteiden ja -laskentatavan muutoksiin. Vuodesta 2020 ja 2019 on olennaisten muutosten osalta kerrottu myös

vertailukelpoiset luvut. Muutoksista on kerrottu tarkemmin tilinpäätöksen laatimisperiaatteissa.

LähiTapiola Savo-Karjalan vahinkovakuutustoiminnan vakuutustekninen kate oli 2,1 miljoonaa euroa (0,4 milj. €). Vahinkovakuutustoiminnan ensivakuutuksen maksutulo oli 32,4 miljoonaa euroa (30,8 milj. €) ja vertailukelpoisesti kasvua edelliseen vuoteen kertyi 5,1 prosenttia. Kasvu jatkui erityisen vahvana ajoneuvovakuuttamisessa, jossa maksutulo kasvoi vertailukelpoisesti edelliseen vuoteen verrattuna 8,2 prosenttia. Maksutulon kasvun lisäksi LähiTapiola-ryhmän markkinaosuus liikennevakuuttamisessa kasvoi toista vuotta peräkkäin ja olemme 43 prosentin markkinaosuudella markkinajohtaja vakuutussojimmusten määrällä mitattuna. Siirtoliikkeissä onnistuimme hyvin, mikä vaikutti positiivisesti maksutulon kehitykseen. LähiTapiola-ryhmä on myös maatilavakuuttamisen markkinajohtaja 67 prosentin (67 %) markkinaosuudella.

Koronapandemiasta johtunut poikkeuksellisen vähäinen taloudellinen aktiivisuus ja suuressa osassa Suomea vallinnut leuto ja vähäluminen kevättalvi vähensivät vuoden 2020 vahinkojen määrää. LähiTapiola Savo-Karjala maksoi asiakkailleen korvauksia 17,0 miljoonaa euroa (19,6 milj. €). Vuonna 2020 sattui 1 kappale (3 kpl) yli 300 tuhannen euron omaisuuden ja toiminnan vahinkoa. Bruttokorvausmeno näistä vahingoista oli 0,3 miljoonaa euroa (1,8 milj. €). Korvaustoiminnan tehokkuus jatkoi parantumistaan automaatiota ja ohjelmistorobotiikkaa kehittämällä.

Vahinkovakuuttamisen kulujen kasvu pysyi hyvin maltillisena. Toimintakulut olivat 9,7 miljoonaa euroa (9,6 milj. €) ja vahinkovakuuttamisen toimintakulusuhde oli 32,1 prosenttia (32,8 %). Toimintakulusuhde laski edelliseen vuoteen verrattuna eli toimintamme tehostui vuoden 2020 aikana. Vahinkovakuutustoiminnan riskisuhde ilman perustekorkokulua oli 57,3 prosenttia (64,3 %) ja vuoden 2020 vertailukelpoinen riskisuhde 53,0 prosenttia (61,5 %). Yhdistetty kulusuhde ilman perustekorkokulua oli 89,4 prosenttia (97,0) ja vertailukelpoisilla luvuilla 85,1 prosenttia (95,0 %).

Sijoitustoiminnan tarkoitus on tuottaa arvoa omistaja-asiakkaillemme. Sijoitustoiminnan tuotoilla mahdollistetaan vakavaraisuuden ylläpitäminen sekä kilpailukykyisten palveluiden tuottaminen asiakkaillemme. Pitkäjärjestyksellä sijoituspolitiikallamme onnistuimme koronapandemia huomioiden vuoden 2020 sijoitustoiminnassa hyvin. Sijoitustoiminnan nettotuotto oli 0,5 miljoonaa euroa (2,9 milj. €). LähiTapiola Savo-Karjalan sijoitustoiminnan viiden vuoden keskimääräinen vuotuinen tuotto oli 4,1 prosenttia (4,2 %).

LIIKETOIMINTA JA TULOKSELLISUUS

Sijoitustoiminta	2020	2019
Sijoitusten nettotuotto käyvin arvoin, %	1,7	8,9
Korkosijoitukset	2,0	6,0
Osakesijoitukset	3,4	14,1
Kiinteistösijoitukset	-4,4	1,1
Muut sijoitukset	0,0	9,0
Sijoitusten allokaatio, %		
Korkosijoitukset	34,1	32,2
Osakesijoitukset	51,2	53,3
Kiinteistösijoitukset	14,7	14,5
Muut sijoitukset	0,0	0,0
Sijoitusomaisuus käyvin arvoin, milj. eur.	129,1	124,3

Tilikauden aikana käynnistettiin merkittävä suora kiinteistösijoitushanke, jossa alueyhtiö rakennuttaa asuin- ja liikerakennuksen Mikkelin keskustaan.

LähiTapiola Uusimaa

Koronapandemiasta huolimatta LähiTapiola Uusimaan vakavaraisuus säilyi hyvänä 228 % (221%). Yhtiön vakavaraisuusasema on vahva ja yhtiö täyttää viranomaisvaatimukset. Vuonna 2020 vakuutusliiketoiminnassa oli omat haasteensa – erityisesti loppuvuonna myynti hiipui tavoitetasostaan. Maksutulo kasvoi 55,9 miljoonaa euroon (+3,3 %). Pandemiasta johtuvat rajoitukset aiheuttivat merkittävän muutoksen tavassa, jolla asiakkaat hyödynsivät LähiTapiola Uusimaan heille tarjoamia asiointikanavia. Siirtymä toimistoasioinnista puhelin- ja sähköisiin kanaviin tapahtui hyvin nopeasti. Tämä vaati koko organisaation ripeää reagoitua ja uudelleenorganisointia asiakaspalvelun ja myynnin varmistamiseksi. Tällä asiakaskäyttäytymisen muutoksella oli merkittävä vaikutus LähiTapiola Uusimaan NPS-tulokseen, sillä asiakkaat hyödynsivät vuoteen 2019 nähden enemmän kanavia, jotka eivät nykyisellään ole LähiTapiolan suhteellisia vahvuuksia. Vuoden 2020 NPS-tulos jäi sen vuoksi 69,5 prosenttiin.

Ilmoitettujen vahinkojen määrä lähti laskuun heti kun koronapandemian liikkumisrajoitukset alkoivat. Erityisesti ajoneuvovakuutuksista haettavien korvausten määrässä oli selkeä ero edellisvuoteen verrattuna. Tämän lisäksi leuto ja vähäluminen talvi vähensi auto- ja liikennevakuutuksista maksettua korvauksia. Tehostunut hygienia ja liikkumisrajoitukset laskivat myös henkilövakuutuksesta maksettavien korvausten määrää. Kesän jälkeen vahinkomäärät alkoivat normalisoitua. Loppuvuodesta 2020 tulosta heikensivät normaalia suuremmat palovahingot. Lisäksi sattui poikkeuksellisen monta erilaista työkone- tai kuorma-autovahinkoa, joita joinakin vuosina ei satu lainkaan.

Kolmannen kvartaalin jälkeen näytti edelleen siltä, että vakuutustoiminta olisi tappiollista, mutta loppuvuoden

hyvä kehitys käänsi sen hiuksen hienosti positiiviseksi. Vuonna 2020 sattui 4 kappaletta (5 kpl) yli 300 tuhannen euron omaisuuden ja toiminnan vahinkoa. Bruttokorvausmeno näistä vahingoista oli 5,2 miljoonaa euroa (3,3 milj. €). Korvauksia maksettiin 35,5 milj. eurolla (36,1 milj. €), joka on -1,7 % edellisvuotta vähemmän. Suurten vahinkojen vuoksi korvausvastuu kasvoi 9,3 miljoonalla eurolla, ollen vuoden lopussa 78,6 milj. euroa. Tämän lisäksi laskuperustekorkoa muutettiin 30.9.2020 1,2 prosentista 1,0 prosenttiin, joka nosti Uusimaan korvausvastuuta n. 1,7 milj. eurolla. Vahinkovakuutustoiminnan riskisuhde ilman perustekorkokulua oli 68,2 % (64,4 %) ja vuoden 2020 vertailukelpoinen riskisuhde 65,0 % (62,6 %).

Vuoden 2020 kokonaisliikekulut olivat n. 17,8 miljoonaa euroa. Liikekulut kasvoivat maltillisesti 1,2 % (0,2 milj. €). Palkka- ja palkkiokustannukset kasvoivat, mutta lakisääteisissä henkilösivukuluissa säästettiin -7,3 prosenttia edellisvuoteen verrattuna, työeläkevakuutusyhtiöiden tekemien maksunalennusten vuoksi. Pandemian seurauksena myynninedistämis-, markkinointi- sekä viestintäkuiluissa säästettiin huomattavasti peruuntuneiden asiakastilaisuuksien vuoksi. LähiTapiola Uusimaan vahinkovakuuttamisen toimintakulusuhde oli 30,8 prosenttia (31,2 %). Yhdistetty kulusuhde ilman perustekorkokulua oli 98,9 prosenttia (95,6 %) ja vertailukelpoisilla luvuilla 95,8 prosenttia (94,5 %).

Sijoitustoiminnan tarkoitus on tuottaa arvoa omistaja-asiakkaillemme. Sijoitustoiminnan tuotoilla mahdollistetaan vakavaraisuuden ylläpitäminen sekä kilpailukykyisten palveluiden tuottaminen asiakkaillemme. Pitkäjänteisellä sijoituspolitiikallamme onnistuimme koronapandemia huomioiden vuoden 2020 sijoitustoiminnassa hyvin. Sijoitustoiminnan nettotuotto oli 4,4 miljoonaa euroa (4,3 milj. €). Vuoden 2020 tulos tuli lähes kokonaan sijoitustoiminnan tuotoista.

LähiTapiola Varsinais-Suomi

Poikkeusolosuhteissa ja liikkumisen vähentyessä LähiTapiola Varsinais-Suomen asiakkaille sattui aikaisempaa vähemmän vahinkoja. Etenkin vuoden 2020 huhtitoukokuussa vahinkomäärät vähenivät reilusti edellisvuodesta koronarajoitusten myötä. Koko vuoden aikana vahinkomäärä laski 3,6 %. Yksittäiset suuret vahingot kuitenkin kasvattivat korvausmenoa ja vahingoista maksettiin korvauksia lähes 3 miljoonaa euroa edellisvuotta enemmän. Sijoitustoiminnan tuottojen ansiosta asiakkaiden omistaman LähiTapiola Varsinais-Suomen kokonaistulos oli voitollinen ja yhtiö pystyi huomioimaan koronapandemiasta aiheutuneita haittoja muun muassa vuokranmaksuhuojennuksin ravintolayrittäjille ja kohdennetuilla lahjoituksin.

Toimitusjohtaja Olli Aakula kertoo yhtiön pärjänneen poikkeusolot huomioon ottaen hyvin: "Teimme aikamoisen digiloikan vuoden aikana, kun maaliskuun puolivälissä jouduimme asiakkaiden ja henkilöstömme turvallisuus-

LIIKETOIMINTA JA TULOKSELLISUUS

den taataksemme sulkemaan kaikki 11 toimipistettä. Oma henkilöstömme siirtyi etätöihin, mutta saimme nopeasti uudesta rytmistä kiinni ja palvelimme varsin sujuvasti yli 90 000 asiakastamme sähköisiä kanavia pitkin." Konttorit saatiin avattua uudelleen kesän aikana ja siitä lähtien asiakkaita on palveltu turvaetäisyyksiä ja muita THL:n ohjeita noudattaen sähköisten kanavien lisäksi myös toimistoilla.

Viime vuoden aikana yhtiön vakuutusmaksutulo kasvoi 5,9 % ollen 65 milj. € ja toimintakulusuhde laski 30,5 prosenttiin. Kasvu oli edellisvuoden 8,8 prosentin kasvuun suhteutettuna maltillinen ja liikevoitto jäi hivenen positiiviseksi. Vertailukelpoinen liikevoitto oli lähellä edellisen vuoden tasoa. Tulokseen vaikuttivat etenkin 3 milj. eurolla kasvaneet korvausmenot (2020: 41,2 milj. €, 2019: 38,2 milj. €). Kun tulos vuoden 2020 alkupuolen osalta oli vielä tappiollinen, kääntyi kurssi vuoden loppua kohden etenkin sijoitustoiminnan tuottojen (4,6 %) ansiosta. Liiketulos vuonna 2020 oli 0,3 milj. € (vertailukelpoinen tulos 2,5 milj. €) sekä kokonaistulos 6,9 milj. €.

"E erityisen tyytyväinen olen siihen, että poikkeusoloista huolimatta omistaja-asiakkaamme ovat saaneet meiltä hyvää palvelua ja saimme jopa kasvatettua asiakasmääräämme lähes tuhannella. Kun markkinaosuutemme liikennevakuutuksen osalta alueella on jo noin 32 prosenttia ja reippaasti muita vakuutusyhtiöitä korkeammalla, ei jatkuva kasvu ole mikään itsestäänselvyys. Iso kiitos kuuluu koko henkilöstöllemme, joka selvästi koee tekemänsä työn tärkeäksi asiakkaidemme elämän turvaajina. Myös ennestäänkin hyvän vakavaraisuutemme vahvistuminen oli näissä oloissa varsin positiivinen asia."

Digiloikkaa LähiTapiola Varsinais-Suomen henkilöstön lisäksi tekivät myös asiakkaat. Siinä missä etälääkäripalvelu TerveysHelpin hoitamista tapauksista alkuvuonna 24-25 % saatiin hoidettua kokonaan etänä, koko vuoden osalta luku kohosi jo yli 30 prosenttiin.

Asiakkaiden omistamana paikallisena yhtiönä LähiTapiola Varsinais-Suomi turvaa toiminnallaan asiakkaiden elämää, mutta sen toiminnalla on myös laajempi vaikutus alueen hyvinvoinnin, taloudellisen menestyksen ja kestävä tulevaisuuden hyväksi. Yhtiö osallistui muun muassa vuoden 2020 aikana LähiTapiola-ryhmän yhteiseen miljoonan euron lahjoitukseen Suomen Punaiselle Ristille. Turun seudulla asuvien vähävaraisten perheiden tukemiseksi yhtiö lahjoitti Operaatio Ruokakassille 50 000 euroa ruokajakelutyöhön. Uusimpana tukikohteena LähiTapiola Varsinais-Suomi osallistui 30 000 eurolla Ainutlaatuinen Saaristomeri -hankkeeseen, joka keskittyy suojelemaan rehevöitymisen runtelemaa rannikkoa. Lahjoitukset hallitus teki LähiTapiola Varsinais-Suomen käyttörahastosta.

"Näiden lahjoitusten lisäksi koimme tärkeäksi jatkaa aikaisempien vuosien tapaan lasten ja nuorten urheiluharrastusten tukemista sponsoroimalla kymmeniä seuroja ja harrastusryhmiä ympäri Varsinais-Suomen. Lisäksi halusimme myös auttaa koronan vuoksi kärsineitä yritys-

asiakkaitamme ja tarjosimme vuokrahelpotuksia tiiloissamme toimiville ravintoloille ja yksinyrittäjille. Kun meillä isona toimijana on leveämmät hartiat, on meidän tehtävämme kannatella poikkeusoloissa haavoittuvaisemmassa asemassa olevia."

LähiTapiola Vellamo

Vuosi 2020 oli poikkeuksellinen globaalien koronapandemian johdosta. Keväällä jouduimme viranomais- ja ryhmäohjeistusta noudattaen sulkemaan kaikki yhtiön toimipisteet ja asiakaskontaktimme siirtyivät puhelimeen ja sähköiseen palvelukanavaan. Samalla jouduimme muokattamaan toimintaamme etätyöskentelyyn soveltuvaksi. Huolimatta merkittävistä muutoksista, pystyimme ketterästi sopeutumaan tilanteeseen eivätkä asiakaskokemus ja liiketoiminta oleellisesti tilanteesta kärsineet. Vuoden aikana panostimme erityisesti nykyasiakkaiden aktiiviseen auttamiseen ja asiakaspalvelumallien kehittämiseen.

Koronan vaikutukset Vellamon sijoitussalkkuun olivat merkittäviä. Yhtiön riskipitoisten omaisuusluokkien arvot laskivat keväällä voimakkaasti pandemian aiheuttaman markkinashokin seurauksena ja yhtiön sijoitusomaisuus oli keväällä 2020 yli 7 % tappiolla. Sijoitusmarkkinat kääntyivät loppuvuoden aikana vahvaan nousuun keskuspankkien ja hallitusten voimallisten elvytystoimenpiteiden ansiosta ja yhtiön koko vuoden sijoitustoiminnan tulos oli positiivinen.

Poikkeuksellisesta vuodesta huolimatta LähiTapiola Vellamon vertailukelpoinen tulos oli 10,4 miljoonaa euroa. Positiiviseen kokonaistulokseen vaikuttivat sekä sijoitus tuotot että vahva vakuutusliiketoiminnan tulos. Myös yhtiön vakavaraisuus säilyi hyvänä.

A.1.2. Vahinkoyhtiön liiketoiminta

Keskinäisessä yhtiössä vakuutuksenottajat omistavat yhtiön. LähiTapiola Vahinkoyhtiön vakuutuksenottajat eli omistaja-asiakkaat hyötyvät yhtiön tuloksesta ja päättävät yhtiökokouksessa LähiTapiolan toimintaan vaikuttavista merkittävistä linjauksista sekä valitsevat hallintoneuvoston. Yhtiökokouksessa kullakin vakuutuksenottajaosakkaalla on yksi ääni kultakin edellisen kalenterivuoden aikana suoritetun täyden 170 euron suuruiselta vakuutusmaksun osalta, kuitenkin vähintään yksi ääni.

LähiTapiola Vahinkoyhtiön liiketoimintavastuulla on työtaturmavakuutusten lisäksi suurten yritysasiakkaiden vapaaehtoinen vahinkovakuuttaminen ja liikennevakuutukset. LähiTapiola Vahinkoyhtiö harjoittaa toimintaansa koko Suomen markkinoilla.

Vahinkoyhtiö onnistui työtaturmavakuutuksen siirroissa erinomaisesti niin euromääräisesti kuin kappaleisakin poikkeuksellisesta vuodesta huolimatta. Onnistu-

LIIKETOIMINTA JA TULOKSELLISUUS

neiden siirtokierroksien ansiosta työtaturmavakuutuksen maksutulo pysyi lähellä edellisen vuoden tasoa, vaikka palkkasummien kehitys kääntyi selvästi negatiiviseksi Suomessa. Vapaaehtoisten vakuutusten maksutulo puolestaan kasvoi oleellisesti edellisestä vuodesta.

A.1.3. Henkiyhtiön liiketoiminta

LähiTapiola Henkivakuutusyhtiö tarjoaa henkivakuuttamisen, säästämisen ja sijoittamisen sekä eläkevakuuttamisen palveluita kaikille LähiTapiolan asiakkaille. Palvelumme sisältävät riskihenkivakuutukset, vapaaehtoiset eläkevakuutukset, säästöhenkivakuutukset ja kapitalisääntösopimukset. Palvelemme kaikissa LähiTapiolan toimipisteissä sekä puhelimesta ja verkossa.

Koronapandemia on vaikuttanut korkotason laskun ja sijoitusmarkkinan heilahteluiden myötä erityisesti henki- ja eläkevakuutusyhtiöihin. Pandemia hallitsi myös LähiTapiola Henkivakuutusyhtiön liiketoiminnan kehitystä vuonna 2020. Pandemia herätti asiakkaamme ajattelemaan omaa ja läheistensä turvaa, mikä näkyi kasvaneina verkomyyntinä ja alentuneena poistumana. LähiTapiola Henkivakuutusyhtiö on säilynyt asiakkaidensa vahvana elämänturvan kumppanina.

LähiTapiola Henkivakuutusyhtiö on edelleen Suomen suurin riskihenkivakuuttaja ja onnistunut kasvattamaan markkinaosuuttaan vuoden 2020 aikana. Vuonna 2020 toimme asiakkaiden käyttöön täysin uudistetun digitaalisen palvelun henkivakuutuksen ostamiseen. Palvelua hyödyntäen voi ostaa kuolemanvaravakuutuksen, vakavan sairauden vakuutuksen ja pariturvavakuutuksen. Lisäksi nopeutimme etämyyntiprosessia asiakkaiden henkiloturvan kartoittamista yksinkertaistamalla. Jatkamme kaikkikanavaisen asiointin kehittämistä, jotta asiointi onnistuu jatkossa yhä laajemmin ja helpommin myös kotoa käsin.

Yritysassiakkaat pitävät LähiTapiola Henkivakuutusyhtiötä parhaana Henkivakuutusyhtiönä keväällä tehdyn taloustutkimuksen asiakastyytyväisyyskyselyn mukaan. Tyytyväisyys näkyy myös kasvaneena kysyntänä. LähiTapiola Henkivakuutusyhtiön ryhmä-eläkkeen maksutulo on kasvanut 4 vuoden aikana 60 prosenttia.

Säästämistuotteiden kysyntä heikkeni alkuvuonna 2020, mutta takaisinostojen määrä jäi maltilliseksi. Olemme erittäin tyytyväisiä siihen, että asiakkaidemme luottamus Henkiyhtiöön on säilynyt vahvana yli poikkeuksellisen vuoden.

Näkymät vuodelle 2021 ovat henkivakuutuksessa positiiviset. Yksityisen varautumisen roolin odotetaan kasvavan yhteiskunnassa pitkäikäisyyden, sosiaaliturvan paineiden ja yhteiskuntamurroksen takia. Tämä luo kysyntää sekä säästämisen että riskihenkivakuuttamisen tuotteille. Koronapandemia on nostanut entisestään esiin yksityisen varautumisen merkitystä minkä odotetaan kasvattavan henkivakuutus-tuotteiden kysyntää vuonna 2021.

Digitaalisen asiointin merkityksen kasvu näkyy myös henkivakuutuksessa ja asiakkaiden odotukset monikanavaiselle asiointille kasvavat jatkuvasti. Asiakastarpeeseen vastataksemme jatkamme vuonna 2021 digitaalisten palveluidemme kehitystyötä. Kaikkikanavaisen asiointin kehittyminen on avain asemassa, jotta kasvaneeseen yksityisen varautumisen kysyntään kyetään vastaamaan.

LähiTapiola Henkiyhtiö odottaa myynnin ja asiakasmäärien positiivista kehittymistä vuonna 2021 kaikilla liiketoiminta-alueilla.

LähiTapiola Henkiyhtiöllä on käytössä käyttörahasto, jonka avulla hallituksella on mahdollisuus tukea yleishyödyllisin lahjoituksin erityisesti taloustaitojen parantamista ja terveyden edistämistä Suomessa. Lisäksi LähiTapiola-ryhmä tukee paikallisesti ja valtakunnallisesti kestävään kehitykseen, hyvinvoinnin ja turvallisuuden edistämiseen, ympäristön monimuotoisuuteen, kulttuuriin ja lasten ja nuorten liikkumiseen sekä huippu-urheiluun liittyviä hankkeita ja monivuotisia yhteistyökumppaneita. Kohteista ja yhteistyökumppaneista kerrotaan tarkemmin kohdassa "Vastuullisuus" ja erillisessä selvityksessä muista kuin taloudellisista tiedoista.

A.2. Vakuutustoiminnan tuloksellisuus

LähiTapiola-ryhmän tulos vahinko- ja henkivakuutustoiminnassa oli voitollinen. Vahinkovakuutustoiminnan vakuutustekninen kate ennen tasoitusmäärän muutosta oli 41,2 miljoonaa euroa ja henkivakuutustoiminnan vakuutustekninen tulos ennen lisäetuja ja tasoitusmäärän muutosta 49,1 miljoonaa euroa. Ryhmän kokonaistulos oli 244,1 miljoonaa euroa. Kokonaistulos laski vuodesta 2019 sijoitustoiminnan matalampien tuottojen myötä. Vahinkovakuutuksessa vakuutusmaksutuloon, vakuutusmaksutuottoihin ja korvauskuluihin sisältyy 2019 ja 2020 merkittävä määrä kertaluontoisia eriä liittyen vastuuvelan laskuperusteiden ja laskentatavan sekä potilasvakuutuslain muutoksiin.

Vuonna 2020 LähiTapiola-ryhmän vahinkovakuutuk-

Vahinkovakuutusliiketoiminnan yhtiökohtaiset vakuutusmaksutulot 2019-2020 (sisältäen tulevan jälleenvakuutuksen), tuhansina euroina

	Vakuutusmaksutulo		vert.kelp	
	2020	2020	2019	2019
Lännen	39 460	39 460	38 330	38 330
Satakunta	34 804	34 804	33 593	33 593
Pohjoinen	75 970	75 970	72 289	72 289
Etelä	41 999	41 999	40 990	40 990
Vellamo	72 336	72 336	69 858	69 858
Keski-Suomi	45 680	45 680	43 381	43 381
Savo	41 371	41 371	39 357	39 357
Kaakkois-Suomi	38 936	38 936	37 563	37 563
Itä	46 782	46 782	44 925	44 925
Uusimaa	55 853	55 853	54 076	54 076
Etelä-Pohjanmaa	56 807	56 807	55 319	55 319
Pääkaupunkiseutu	121 007	121 007	115 024	115 024
Loimi-Häme	43 416	43 416	41 992	41 992
Sydäntien	16 152	16 152	15 517	15 517
Pirkanmaa	62 621	62 621	57 398	57 398
Lappi	35 459	35 459	34 552	34 552
Pohjanmaa	50 925	50 925	48 155	48 155
Kainuu-Koillismaa	23 087	23 087	22 825	22 825
Varsinais-Suomi	64 958	64 958	61 316	61 316
Savo-Karjala	32 424	32 424	30 846	30 846
Alueyhtiöt yhteensä	1 000 047	1 000 047	957 308	957 308
Vahinkoyhtiö	344 860	348 060	305 756	335 698
Vahinkovakuutustoiminta, ryhmä	1 300 188	1 303 388	1 220 783	1 250 725

Vahinkoliiketoiminnan yhtiökohtaiset tunnusluvut 2020 ilman perustekorkokulua

	Vahinkosuhte	Liikekulu-suhte	Riski-suhte	Toiminta-kulusuhde	vert.kelp	
					Yhdistetty kulusuhde	Yhdistetty kulusuhde
Lännen	69,6 %	25,1 %	60,6 %	34,0 %	94,6 %	90,7 %
Satakunta	79,3 %	23,1 %	70,4 %	32,0 %	102,4 %	99,0 %
Pohjoinen	71,5 %	25,3 %	63,7 %	33,0 %	96,7 %	91,5 %
Etelä	64,1 %	21,8 %	56,5 %	29,4 %	85,9 %	82,6 %
Vellamo	71,6 %	22,6 %	64,3 %	29,8 %	94,2 %	90,1 %
Keski-Suomi	61,5 %	26,6 %	53,4 %	34,7 %	88,2 %	84,8 %
Savo	71,5 %	24,7 %	62,8 %	33,4 %	96,2 %	92,7 %
Kaakkois-Suomi	59,0 %	25,3 %	51,2 %	33,0 %	84,2 %	80,6 %
Itä	63,0 %	26,3 %	55,2 %	34,1 %	89,2 %	85,2 %
Uusimaa	76,0 %	22,9 %	68,2 %	30,8 %	98,9 %	95,8 %
Etelä-Pohjanmaa	74,1 %	24,6 %	66,1 %	32,6 %	98,6 %	93,7 %
Pääkaupunkiseutu	73,4 %	22,1 %	65,3 %	30,3 %	95,5 %	94,9 %
Loimi-Häme	74,5 %	24,5 %	65,8 %	33,1 %	98,9 %	94,7 %
Sydäntien	57,4 %	27,8 %	49,4 %	35,8 %	85,2 %	84,1 %
Pirkanmaa	71,1 %	22,8 %	63,5 %	30,4 %	93,9 %	90,9 %
Lappi	91,3 %	25,2 %	82,7 %	33,9 %	116,5 %	112,0 %
Pohjanmaa	65,2 %	24,4 %	58,1 %	31,5 %	89,7 %	86,6 %
Kainuu-Koillismaa	71,2 %	28,0 %	62,4 %	36,8 %	99,2 %	93,9 %
Varsinais-Suomi	79,8 %	23,2 %	72,5 %	30,5 %	103,0 %	99,3 %
Savo-Karjala	63,9 %	25,5 %	57,3 %	32,1 %	89,4 %	85,1 %
Alueyhtiöt yhteensä	71,3 %	24,1 %	63,4 %	32,0 %	95,4 %	91,9 %
Vahinkoyhtiö	83,3 %	16,9 %	76,1 %	24,1 %	100,2 %	94,9 %
Vahinkovakuutustoiminta, ryhmä	73,8 %	21,2 %	66,5 %	28,5 %	95,0 %	91,1 %

sen ensivakuutuksen maksutulo kasvoi alaa nopeammin ja onnistuimme kasvattamaan markkinaosuuttamme (käytössä 1-9/2020 tiedot). Vahinkovakuutustoiminnan ensivakuutuksen maksutulo kasvoi vertailukelpoisesti 4,0 prosenttia 1 233,2 miljoonaan euroon.

Yritysassiakasliiketoiminnan vahva kasvu jatkui erityisesti alkuvuonna 2020. Kasvun taustalla on mm. työtaturma- ja ammattitautivakuutuksen positiivisina jatkuneet siirtoliiketulokset. Toisaalta työtaturman maksutulokehitystä painoi palkkasummien kehityksen kääntyminen laskuun ja erikoismaksuisten asiakkaiden vahinkomäärien putoaminen pandemian myötä.

Vahinkovakuutustoiminnan yhdistetty kulusuhde ilman perustekorkokulua oli 95,0% (2019: 96,9 %). Vertailukelpoisesti yhdistetty kulusuhde oli 91,1% (93,7%). LähiTapiola Vahinkoyhtiö ja alueelliset vahinkovakuutusyhtiöt maksoivat asiakkailleen 743,8 miljoonaa euroa (766,0 milj. €) korvauksia.

Pandemia ja rajoitustoimet pudottivat vahinkomääriä hetkellisesti useissa vakuutuslajeissa, merkittävimmin vaikutus näkyi sairauskulu- ja liikennevakuutuksissa. Kesän ja syksyn myrskyt toisaalta kasvattivat korvauskuluja, myrskyvahinkoja oli runsaammin kuin kertaakaan sitten vuoden 2013.

Vahinkoliiketoiminnan luokkaryhmäkohtainen maksutulo ja vakuutustekninen kate ennen sijoitustoiminnan nettotuottoja on kuvattu alla olevassa taulukossa. Yhtiöiden vakuutusteknisen tuloksen pääkomponentit: maksutuotot, korvauskulut ja liikekulut esitetään luokkaryhmittäin ja maittain kertomuksen liitetäulukossa Vakuutusmaksut, korvaukset ja kulut vakuutuslajeittain (S.05.01.02) ja Vakuutusmaksut, korvaukset ja kulut maittain (S.05.02.01).

LIIKETOIMINTA JA TULOKSELLISUUS

Vahinkoliiketoiminnan luokkaryhmäkohtainen vakuutustekninen kate ennen sijoitustoiminnan nettotuottoa miljoonina euroina 2020

	Vakuutus- maksutulo ennen jälle- vakuuttajien osuutta	Vakuutus- maksutuotot ennen jälle- vakuuttajien osuutta	Korvauskulut ennen jälle- vakuuttajien osuutta	Liikekulut ennen jälle- vakuuttajien palkkioita ja voitto-osuuksia	Jälle- vakuuttajien osuus	Vakuutus- tekninen kate ennen sijoitus- toiminnan nettotuottoa
Työtapaturma ja ammattitautivakuutus	160,8	160,3	-129,9	-24,6	-0,2	5,5
Muu tapaturma ja sairaus	186,2	184,5	-128,1	-37,3	-0,2	18,8
Moottoriajoneuvon vastuu	201,5	200,2	-166,6	-47,2	5,0	-8,6
Maa-ajoneuvot	250,5	245,0	-191,4	-52,9	-0,4	0,3
Alukset, ilma-alukset, raiteilla liikkuva kalusto ja kuljetus	13,6	13,5	-6,2	-3,5	0,0	3,7
Palo- ja muu omaisuusvahinko	330,2	326,1	-234,2	-71,1	-4,8	15,9
Vastuu	44,4	44,5	-28,7	-9,6	-1,2	5,0
Luotto ja takaus	3,7	2,9	-0,2	-0,6	-0,2	1,9
Oikeusturva	26,0	25,6	-17,2	-5,8	0,0	2,6
Muut	13,2	13,2	-12,5	-2,8	-1,4	-3,6
Ensivakuutus yhteensä	1 230,0	1 215,6	-915,2	-255,4	-3,5	41,5
Jälleenvakuutus	70,2	69,9	-44,8	-19,6	-5,8	-0,3
Yhteensä	1 300,2	1 285,5	-960,0	-275,0	-9,3	41,2
Tasoituserän muutos						5,3
Vakuutustekninen kate						46,5

Henkivakuutusliiketoiminnan tuloksellisuus

LähiTapiola Henkiyhtiön kokonaismaksutulo alentui säästämisen maksutulon kehityksen myötä vertailukelpoisesti 17 prosenttia päätyen 434,0 miljoonaan euroon (616,3 milj. €). Kokonaismaksutuloa ja korvauksia kasvativat vuonna 2019 osaltaan vuoden 2020 alun veromuutoksiin liittyneet säästönsiirrot vanhoista sopimuksista uusiin sopimuksiin.

LähiTapiola Henkiyhtiö maksoi korvauksia asiakkailleen 391,8 miljoonaa euroa (521,2 milj. €).

Henkiyhtiön liikevoitto oli 51,7 miljoonaa euroa (32,3 milj. €) ja kokonaistulos 45,9 miljoonaa euroa (96,6 milj. €).

A.2.1. Vahinkoyhtiön tuloksellisuus

Seuraavissa taulukoissa esitetään tiivistelmä LähiTapiola Vahinkoyhtiön tuloksesta ja avainlukuista.

LähiTapiola Vahinkoyhtiön tulos oli vahva poikkeuksellisesta vuodesta huolimatta. Vertailukelpoinen ensivakuutusmaksutulon kasvu oli 2,2 prosenttia ja kokonaismaksutulon kasvu oli 3,7 prosenttia. Erityisesti tapaturma- ja sairausvakuutuksen sekä palo- ja muu omaisuusvahinkojen vakuutusmaksutulot kasvoivat. Vertailukelpoinen yhdistetty kulusuhde oli 94,9 prosenttia (88,4 %).

Liiketulos oli 50,9 miljoonaa euroa (135,5 milj. €) ja kokonaistulos 94,3 miljoonaa euroa (191,0 milj. €). Sijoitustoiminnan nettotuotto käyvin arvoin oli 3,5 prosenttia (7,0 %).

Tulostiivistelmä	2020	2020 vert.kelp.	2019	2019 vert.kelp.
Vahinkovakuutus *)				
Vakuutusmaksutulo, milj. eur.	229,9	233,1	198,2	228,2
Liiketulos, milj. eur.	50,9	67,5	135,5	159,7
Tilikauden tulos, milj. eur.	50,0	63,3	107,0	115,7
Kokonaistulos, milj. eur.	94,3	110,8	191,0	215,2

*) ensivakuutus

Avainluvut	2020	2020 vert.kelp.	2019	2019 vert.kelp.
Riskisuhde, %*)	76,1	71,1	68,8	63,9
Toimintakulusuhde, %*)	24,1	23,9	27,2	24,5
Yhdistetty kulusuhde, %*)	100,2	94,9	96,0	88,4
Sijoitustoiminnan nettotuotto käyvin arvoin, %	3,5		7,0	
Taseen loppusumma, milj. eur.	2 830,2		2 720,7	
Vakavaraisuussuhde, %	311,5		304,9	

*) ilman perustekorkokulua

A.2.2. Henkiyhtiön tuloksellisuus

LähiTapiola Henkivakuutusyhtiön tulos oli hyvä ja maksutulo jatkoi kasvuaan riskihenkivakuutuksessa ja ryhmäeläkevakuutuksessa. Seuraavissa taulukoissa esitetään tiivistelmä LähiTapiola Henkiyhtiön tuloksesta ja avainlukuista.

LähiTapiola Henkiyhtiön kokonaismaksutulo alentui säästämisen maksutulon kehityksen myötä vertailukel-

LIIKETOIMINTA JA TULOKSELLISUUS

poisesti 17 prosenttia päätyen 434,0 miljoonaan euroon (616,3 milj. €). Riskihenkivakuutuksessa maksutulo kasvoi 4,4 prosenttia ja ryhmäeläkkeessä 6,0 prosenttia. Sääntämisen maksutulo alentui koronapandemian heikentämisen kysynnän myötä vertailukelpoisesti 29,6 prosenttia.

LähiTapiola Henkiyhtiö maksoi korvauksia asiakkailleen 391,8 miljoonaa euroa (521,2 milj. € ja vertailukelpoisesti 426,5 milj. €). Eläkkeitä maksettiin 117,9 miljoonaa euroa (118,0 milj. €), sairauskulu- ja työkyvyttömyyskorvauksia 21,0 miljoonaa euroa (21,6 milj. €) ja kuolintapauskorvauksia 39,7 miljoonaa euroa (27,7 milj. €).

Kokonaismaksutuloa ja korvauksia kasvattivat vuonna 2019 osaltaan vuoden 2020 alun veromuutoksiin liittyneet säästönsiirrot vanhoista sopimuksista uusiin sopimuksiin.

LähiTapiola Henkiyhtiön liikevoitto oli 51,7 miljoonaa euroa (32,3 milj. €) ja kokonaistulos oli 45,9 miljoonaa euroa (96,6 milj. €). Syynä kokonaistuloksen heikentymiseen viime vuodesta ovat viime vuotta heikommat sijoitustuotot. Käyvän arvon sijoitustuotot olivat 2,2 prosenttia eli 72,2 miljoonaa euroa (189,5 milj. €). Korkotason alentumisen vuoksi tehtiin 35,8 miljoonan euron korkotäydennys (139,4 milj. €). Kuormitustulon ja palkkionpalautukset kasvoivat kaksi prosenttia ja riskiliikkeen tulos oli hyvällä tasolla. Kuormitustuloon suhteutettu liikekustannussuhde oli 121 prosenttia (125 %).

Vastuuvelan kokonaismäärä jatkoi 4,8 miljardin euron tasolla. Sijoitussidonnaisen vastuuvelan osuus oli 50 % (49 %). Vastuuvelan jakautumisesta ja muutoksesta on esitetty tarkempi selvitys tilinpäätöksen riskienhallintaa koskevassa liitteessä.

Tulostiivistelmä	2020	2019
Liiketulos, milj. eur.	51,7	32,3
Kokonaistulos, milj. eur.	45,9	96,6
Tilikauden tulos, milj. eur.	63,3	37,4
Kokonaispääoman tuotto ilman sijoitussidonnaista vakuutusta, %	3,9	7,5

Avainluvut	2020	2019
Korvaukset, milj. eur.	391,8	521,2
Asiakkaille maksettu perustekorko, milj. eur.	51,2	53
Asiakkaille maksetut asiakashyvitykset, milj. eur.	7,9	9,4
Sijoitustoiminnan nettotuotto käyvin arvoin, %	2,2	6,3
Kuormitustulo, milj. eur.	51,0	49,9
Korkotäydennykset, milj. eur.	35,8	139,4
Vakuutustekninen vastuuvélka, milj. eur.	2 390,0	2 422,9
Sijoitussidonnaisten vakuutusten vastuuvélka, milj. eur.	2 418,2	2 349,5
Oma pääoma, milj. eur.	553,8	492,6
Taseen loppusumma, milj. eur.	5 513,7	5 393,4
Solvenssi II vakavaraisuussuhde tilikauden lopussa, %	184	190

* Vakavaraisuusasema = hyväksyttävän oman varallisuuden määrä suhteessa vakavaraisuuspääomavaatimukseen (Solvenssi 2).

A.3. Sijoitustulos

A.3.1. Ryhmä

LähiTapiola-ryhmän vakuutusyhtiöiden sijoitustoiminnan tuotto vuonna 2020 oli koronapandemian aiheuttama voimakas markkinaturbulenssi huomioiden hyvä.

Vahinkoyhtiön sijoitustoiminnan nettotuotto sitoutuneelle pääomalle oli 3,5 prosenttia, Henkiyhtiön 2,2 prosenttia, alueyhtiöiden -0,2 prosentista 4,6 prosenttiin yhtiöstä riippuen. Yhtiöiden yhteenlaskettu euromääräinen tuotto oli 246,3 milj. euroa. Yhtiöiden sijoitussalkkujen

LIIKETOIMINTA JA TULOKSELLISUUS

riskillisyydessä on merkittäviä eroja, mikä pääosin selittää yhtiöiden väliset tuottoerot.

Ryhmän vakuutusyhtiöillä ei ole arvopaperistettuja sijoituksia. Yhtiöt eivät kirjaa sijoitustuottoja tai -tappioita suoraan omaan pääomaan.

Sijoitusomaisuus 2018-2020, milj. euroa

Yhtiö	2020	2019	2018
Etelä	178.4	172.3	158.2
Etelä-Pohjanmaa	220.5	212.3	198.3
Itä	203.7	197.0	184.6
Kaakkois-Suomi	160.6	153.1	144.2
Kainuu-Koillismaa	97.3	96.7	90.5
Keski-Suomi	173.0	164.4	153.2
Lappi	117.1	115.5	113.2
Loimi-Häme	128.4	127.0	121.0
Länsi-Suomi	281.9	-	-
Pirkanmaa	181.8	177.3	166.3
Pohjanmaa	180.0	168.9	151.0
Pohjoinen	326.7	316.1	298.4
Pääkaupunkiseutu	320.6	313.2	303.5
Savo	145.4	139.0	129.7
Savo-Karjala	129.1	124.3	115.3
Sydysten	43.6	41.8	38.9
Uusimaa	184.7	180.6	170.6
Varsinais-Suomi	205.8	195.0	184.0
Vellamo	248.7	242.9	226.7
Henkiyhtiö	3 340.6	3 223.0	3 055.9
Vahinkoyhtiö	2 969.6	2 814.7	2 600.7

Nettotuotto sitoutuneelle pääomalle 2018-2020

Yhtiö	2020	2019	2018
Etelä	3.2 %	10.6 %	-1.8 %
Etelä-Pohjanmaa	1.7 %	7.5 %	-0.5 %
Itä	1.9 %	7.6 %	-1.1 %
Kaakkois-Suomi	2.2 %	6.5 %	0.1 %
Kainuu-Koillismaa	1.7 %	8.5 %	-0.5 %
Keski-Suomi	1.6 %	7.6 %	-0.9 %
Lappi	1.8 %	5.2 %	-0.3 %
Loimi-Häme	-0.2 %	7.5 %	-0.9 %
Länsi-Suomi	2.2 %	-	-
Pirkanmaa	1.2 %	6.7 %	-0.8 %
Pohjanmaa	3.1 %	9.6 %	0.1 %
Pohjoinen	2.0 %	7.8 %	-0.4 %
Pääkaupunkiseutu	2.2 %	6.6 %	0.9 %
Savo	1.8 %	5.5 %	0.4 %
Savo-Karjala	1.7 %	8.9 %	-1.2 %
Sydysten	1.2 %	6.6 %	-1.8 %
Uusimaa	2.0 %	7.8 %	-0.5 %
Varsinais-Suomi	4.6 %	5.9 %	-0.3 %
Vellamo	1.7 %	7.8 %	-0.4 %
Henkiyhtiö	2.2 %	6.3 %	2.1 %
Vahinkoyhtiö	3.5 %	7.0 %	2.1 %

Sijoitustuotto 2018-2020, milj. euroa

Yhtiö	2020	2019	2018
Etelä	5.6	16.8	-2.9
Etelä-Pohjanmaa	3.6	14.9	-0.9
Itä	3.9	14.1	-2.2
Kaakkois-Suomi	3.4	9.5	0.2
Kainuu-Koillismaa	1.7	7.9	-0.5
Keski-Suomi	2.7	11.7	-1.4
Lappi	2.1	5.9	-0.3
Loimi-Häme	-0.3	9.2	-1.1
Länsi-Suomi	6.2	-	-
Pirkanmaa	2.2	11.4	-1.3
Pohjanmaa	5.4	14.9	0.1
Pohjoinen	6.5	23.3	-1.2
Pääkaupunkiseutu	7.1	20.3	2.8
Savo	2.5	7.2	0.5
Savo-Karjala	2.1	10.3	-1.4
Sydysten	0.5	2.6	-0.7
Uusimaa	3.7	13.4	-0.9
Varsinais-Suomi	9.1	11.1	-0.7
Vellamo	4.3	17.9	-0.8
Henkiyhtiö	72.6	189.5	62.2
Vahinkoyhtiö	101.2	188.2	53.6

Sijoitusjakauma omaisuusluokittain 2020

Yhtiö	Korko	Osake	Kiinteistö	Pääoma	Laina	Muut
Etelä	25.0 %	33.2 %	17.5 %	5.2 %	15.7 %	3.4 %
Etelä-Pohjanmaa	33.1 %	20.7 %	20.0 %	4.3 %	18.4 %	3.5 %
Itä	38.5 %	21.2 %	16.0 %	4.1 %	17.1 %	3.2 %
Kaakkois-Suomi	43.6 %	16.9 %	13.5 %	5.1 %	17.0 %	3.9 %
Kainuu-Koillismaa	35.9 %	21.6 %	16.3 %	3.6 %	18.8 %	3.9 %
Keski-Suomi	36.3 %	21.0 %	19.4 %	3.7 %	16.0 %	3.6 %
Lappi	39.0 %	11.7 %	16.5 %	5.3 %	23.9 %	3.6 %
Loimi-Häme	48.2 %	12.4 %	14.5 %	2.9 %	18.0 %	3.9 %
Länsi-Suomi	28.9 %	26.2 %	17.3 %	5.7 %	17.4 %	4.5 %
Pirkanmaa	40.0 %	14.9 %	22.4 %	3.0 %	17.2 %	2.5 %
Pohjanmaa	39.2 %	21.2 %	17.2 %	3.5 %	15.3 %	3.7 %
Pohjoinen	34.9 %	21.4 %	16.3 %	5.1 %	18.6 %	3.7 %
Pääkaupunkiseutu	41.4 %	12.4 %	17.4 %	5.9 %	19.4 %	3.5 %
Savo	49.4 %	13.0 %	14.1 %	3.3 %	16.4 %	3.8 %
Savo-Karjala	34.1 %	28.0 %	14.7 %	3.2 %	16.1 %	3.8 %
Sydysten	39.0 %	21.1 %	16.1 %	4.0 %	16.5 %	3.2 %
Uusimaa	34.6 %	20.9 %	17.3 %	4.7 %	18.5 %	4.0 %
Varsinais-Suomi	31.8 %	17.2 %	23.8 %	5.6 %	18.4 %	3.3 %
Vellamo	36.8 %	16.8 %	19.0 %	4.2 %	19.1 %	4.0 %
Henkiyhtiö	48.9 %	6.7 %	16.9 %	8.1 %	14.4 %	5.0 %
Vahinkoyhtiö	29.7 %	11.2 %	14.8 %	6.2 %	17.0 %	21.1 %

LIIKETOIMINTA JA TULOKSELLISUUS

Sijoitustuotto omaisuusluokittain 2020

Yhtiö	Korko	Osake	Kiinteistö	Pääoma	Laina	Yhteensä
Etelä	1.8%	6.7%	0.6%	5.4%	2.0%	3.2%
Etelä-Pohjanmaa	2.2%	3.5%	-1.0%	5.0%	1.6%	1.7%
Itä	1.9%	4.7%	-1.3%	5.9%	1.8%	1.9%
Kaakkois-Suomi	2.3%	4.5%	-0.7%	6.2%	1.8%	2.2%
Kainuu-Koillismaa	1.8%	4.7%	-2.0%	5.9%	1.6%	1.7%
Keski-Suomi	1.9%	3.9%	-1.1%	5.9%	1.4%	1.6%
Lappi	1.9%	4.5%	-1.9%	5.9%	2.0%	1.8%
Loimi-Häme	2.1%	-7.5%	-3.0%	5.8%	1.5%	-0.2%
Länsi-Suomi	1.8%	4.8%	-0.4%	6.1%	1.9%	2.2%
Pirkanmaa	1.6%	4.7%	-0.7%	5.5%	1.5%	1.2%
Pohjanmaa	1.7%	6.5%	4.5%	5.8%	1.7%	3.1%
Pohjoinen	2.1%	4.4%	-1.2%	6.2%	2.0%	2.0%
Pääkaupunkiseutu	1.9%	4.5%	1.5%	5.3%	1.9%	2.2%
Savo	2.3%	3.9%	-1.6%	5.9%	1.7%	1.8%
Savo-Karjala	1.9%	4.8%	-4.4%	6.1%	1.5%	1.7%
Sydysten	1.8%	4.5%	-3.0%	5.4%	1.4%	1.2%
Uusimaa	1.9%	3.8%	0.5%	6.0%	1.8%	2.0%
Varsinais-Suomi	2.2%	4.8%	10.3%	4.5%	1.9%	4.6%
Vellamo	2.7%	1.0%	0.7%	6.1%	1.6%	1.7%
Henkivahinkoyhtiö	1.1%	2.6%	2.6%	7.4%	2.5%	2.2%
Vahinkoyhtiö	1.2%	5.2%	7.7%	4.6%	1.8%	3.5%

A.3.2. Vahinkoyhtiö

Vahinkoyhtiön sijoitustoiminnan tuotto oli 101,2 milj. euroa ja nettotuotto sijoitetulle pääomalle 3,5 prosenttia.

Sijoitustoiminnan tulos oli poikkeuksellinen vuosi huomioiden hyvä.

Ryhmän emoyhtiönä Vahinkoyhtiön sijoitusomaisuudessa strategisten sijoitusten paino on huomattavan korkea. Sijoitusallokaatioissa ei viime ja edellisvuoteen nähden ole tapahtunut oleellisia muutoksia.

Sijoitusomaisuus omaisuusluokittain 2018-2020, milj. €

Omaisuusluokka	2020		2019		2018	
	Milj. €	Osuus %	Milj. €	Osuus %	Milj. €	Osuus %
Korkosijoitukset	883.2	29.7%	838.6	29.8%	812.5	31.2%
Osakesijoitukset	333.4	11.2%	334.3	11.9%	245.0	9.4%
Kiinteistösijoitukset	438.9	14.8%	396.7	14.1%	373.2	14.4%
Pääomasijoitukset	183.4	6.2%	167.4	5.9%	160.4	6.2%
Lainat	503.5	17.0%	518.0	18.4%	437.0	16.8%
Vaihtoehtoiset sijoitukset	11.3	0.4%	3.2	0.1%	24.4	0.9%
Strategiset sijoitukset	615.9	20.7%	556.5	19.8%	548.2	21.1%
Sijoitukset yhteensä	2 969.6	100.0%	2 814.7	100.0%	2 600.7	100.0%

Nettotuotto sijoitetulle pääomalle omaisuusluokittain 2018-2020

Omaisuusluokka	2020	2019	2018
Korkosijoitukset	1.2%	5.2%	-1.7%
Osakesijoitukset	5.2%	28.4%	-5.7%
Kiinteistösijoitukset	7.7%	7.1%	7.6%
Pääomasijoitukset	4.6%	7.6%	14.1%
Lainat	1.8%	3.1%	3.2%
Vaihtoehtoiset sijoitukset	4.2%	12.0%	-3.7%
Strategiset sijoitukset	5.2%	3.3%	5.5%
Sijoitukset yhteensä	3.5%	7.0%	2.1%

Sijoitusomaisuus tilinpäätöksen omaisuusluokituksella 2018-2020, milj. euroa

Omaisuusluokka	2020		2019		2018	
	Milj. €	Osuus %	Milj. €	Osuus %	Milj. €	Osuus %
Lainasaamiset	96.6	3.3%	78.1	2.8%	65.6	2.5%
Joukkovelkakirjalainat	708.8	23.9%	759.0	27.0%	756.5	29.1%
Muut rahoitusmarkkinavälineet ja talletukset	174.0	5.9%	79.1	2.8%	55.5	2.1%
Korkosijoitukset	979.4	33.0%	916.2	32.5%	877.6	33.7%
Noteeratut osakkeet	369.4	12.4%	388.5	13.8%	275.9	10.6%
Pääomasijoitusrahastot	606.6	20.4%	586.0	20.8%	508.8	19.6%
Noteeraamattomat osakesijoitukset	568.8	19.2%	515.2	18.3%	529.6	20.4%
Osakesijoitukset	1 544.8	52.0%	1 489.7	52.9%	1 314.3	50.5%
Suorat kiinteistösijoitukset	375.5	12.6%	339.3	12.1%	316.8	12.2%
Kiinteistösijoitusrahastot ja yhteissijoitukset	68.9	2.3%	67.3	2.4%	68.6	2.6%
Kiinteistösijoitukset	444.4	15.0%	406.6	14.4%	385.4	14.8%
Muut sijoitukset	1.0	0.0%	2.2	0.1%	23.5	0.9%
Sijoitukset yhteensä	2 969.6	100.0%	2 814.7	100.0%	2 600.7	100.0%

Sijoitustoiminnan nettotuotto sijoitetulle pääomalle tilinpäätöksen omaisuusluokituksella 2018-2020

Omaisuusluokka	2020	2019	2018
Lainasaamiset	0.7%	3.3%	3.3%
Joukkovelkakirjalainat	1.5%	5.6%	-1.7%
Muut rahoitusmarkkinavälineet ja talletukset	-0.7%	-0.3%	-0.7%
Korkosijoitukset	1.1%	5.1%	-1.4%
Noteeratut osakkeet	-0.9%	33.5%	-9.7%
Pääomasijoitusrahastot	2.6%	4.5%	6.7%
Noteeraamattomat osakesijoitukset	9.7%	-1.2%	9.9%
Osakesijoitukset	4.2%	8.6%	3.5%
Suorat kiinteistösijoitukset	8.7%	9.2%	8.1%
Kiinteistösijoitusrahastot ja yhteissijoitukset	1.7%	-2.6%	5.6%
Kiinteistösijoitukset	7.6%	7.1%	7.6%
Muut sijoitukset	-23.1%	11.8%	-5.4%
Sijoitustoiminta yhteensä	3.5%	7.0%	2.1%

A.3.3. Henkivahinkoyhtiö

Henkivahinkoyhtiön sijoitustoiminnan tuotto oli 72,6 milj. euroa ja nettotuotto sijoitetulle pääomalle 2,2 prosenttia. Myös Henkivahinkoyhtiön tulos oli poikkeuksellinen vuosi huomioiden hyvä.

Korkosijoitusten paino on viimeisen kahden vuoden aikana jonkin verran kasvanut ja osakesijoitusten vastavasti alentunut. Muilta osin allokaatiomuutokset ovat varsin pieniä.

Sijoitusomaisuus omaisuusluokittain 2018-2020, milj. €

Omaisuusluokka	2020		2019		2018	
	Milj. €	Osuus %	Milj. €	Osuus %	Milj. €	Osuus %
Korkosijoitukset	1 632.5	48.9%	1 505.2	46.7%	1 409.1	46.1%
Osakesijoitukset	222.8	6.7%	306.9	9.5%	257.7	8.4%
Kiinteistösijoitukset	564.2	16.9%	545.7	16.9%	543.9	17.8%
Pääomasijoitukset	271.2	8.1%	242.3	7.5%	236.2	7.7%
Lainat	482.7	14.4%	467.9	14.5%	436.3	14.3%
Vaihtoehtoiset sijoitukset	14.2	0.4%	8.1	0.3%	29.0	0.9%
Strategiset sijoitukset	153.0	4.6%	146.9	4.6%	143.7	4.7%
Sijoitukset yhteensä	3 340.6	100.0%	3 223.0	100.0%	3 055.9	100.0%

Nettotuotto sijoitetulle pääomalle omaisuusluokittain 2018-2020

Omaisuusluokka	2020	2019	2018
Korkosijoitukset	1.1 %	4.1 %	-1.3 %
Osakesijoitukset	2.6 %	29.0 %	-3.8 %
Kiinteistösijoitukset	2.6 %	4.0 %	5.0 %
Pääomasijoitukset	7.4 %	10.3 %	14.2 %
Lainat	2.5 %	3.0 %	3.1 %
Vaihtoehtoiset sijoitukset	3.9 %	11.4 %	-2.7 %
Strategiset sijoitukset	8.4 %	3.0 %	33.6 %
Sijoitukset yhteensä	2.2 %	6.3 %	2.1 %

A.4. Muiden toimien tuloksellisuus

Sijoitusomaisuus tilinpäätöksen omaisuusluokituksella 2018-2020, milj. euroa

Omaisuusluokka	2020		2019		2018	
	Milj. €	Osuus %	Milj. €	Osuus %	Milj. €	Osuus %
Lainasaamiset	354.6	10.6 %	362.8	11.3 %	353.3	11.6 %
Joukkovelkakirjalainat	1 478.0	44.2 %	1 430.5	44.4 %	1 317.9	43.1 %
Muut rahoitusmarkkinavälineet ja talletukset	154.5	4.6 %	74.2	2.3 %	91.3	3.0 %
Korkosijoitukset	1 987.1	59.5 %	1 867.5	57.9 %	1 762.5	57.7 %
Noteeratut osakkeet	246.8	7.4 %	341.8	10.6 %	279.5	9.1 %
Pääomasijoitusrahastot	397.0	11.9 %	333.1	10.3 %	297.5	9.7 %
Noteeraamattomat osakesijoitukset	139.0	4.2 %	122.8	3.8 %	136.8	4.5 %
Osakesijoitukset	782.7	23.4 %	797.6	24.7 %	713.8	23.4 %
Suorat kiinteistösijoitukset	425.8	12.7 %	408.3	12.7 %	384.4	12.6 %
Kiinteistösijoitusrahastot ja yhteissijoitukset	144.0	4.3 %	147.3	4.6 %	171.7	5.6 %
Kiinteistösijoitukset	569.8	17.1 %	555.6	17.2 %	556.1	18.2 %
Muut sijoitukset	1.0	0.0 %	2.2	0.1 %	23.5	0.8 %
Sijoitukset yhteensä	3 340.6	100.0 %	3 223.0	100.0 %	3 055.9	100.0 %

Sijoitustoiminnan nettotuotto sijoitetulle pääomalle tilinpäätöksen omaisuusluokituksella 2018-2020

Omaisuusluokka	2020	2019	2018
Lainasaamiset	2.3 %	2.4 %	2.5 %
Joukkovelkakirjalainat	1.2 %	4.3 %	-1.3 %
Muut rahoitusmarkkinavälineet ja talletukset	-0.8 %	-0.4 %	-0.6 %
Korkosijoitukset	1.3 %	3.7 %	-0.4 %
Noteeratut osakkeet	-1.6 %	31.5 %	-6.0 %
Pääomasijoitusrahastot	5.8 %	9.3 %	13.5 %
Noteeraamattomat osakesijoitukset	19.9 %	-6.4 %	44.4 %
Osakesijoitukset	5.3 %	15.1 %	7.4 %
Suorat kiinteistösijoitukset	5.2 %	7.6 %	5.7 %
Kiinteistösijoitusrahastot ja yhteissijoitukset	-4.4 %	-4.1 %	3.1 %
Kiinteistösijoitukset	2.6 %	4.1 %	5.0 %
Muut sijoitukset	-23.1 %	11.8 %	-5.4 %
Sijotustoiminta yhteensä	2.2 %	6.3 %	2.1 %

Muulla toiminnalla tarkoitetaan vakuutus- ja sijoitustoiminnan lisäksi harjoitettavaa toimintaa. LähiTapiola-ryhmän tasolla muu toiminta muodostuu pääosin varainhoitopalveluiden ja Työeläkeyhtiö Elon tuotteiden myynnistä. LähiTapiola-ryhmän vakuutusyhtiöissä muun toiminnan tuotot ja kulut muodostuvat pääasiassa palvelumyynnistä, henki- ja eläkevakuutusten myynnistä ja muusta toiminnasta.

LähiTapiola Vahinkoyhtiö tuottaa vahinkoliiketoimintaan liittyviä palveluita kuten jälleenvakuutus ja ulkomaan vakuuttamispalveluita ryhmän muille vakuutusyhtiöille. Lisäksi yhtiö myy ryhmän sisällä vakuutusalan palveluita kuten ryhmän johtamista ja sisäistä tarkastusta. LähiTapiola Vahinkoyhtiö myy Elon tuotteita suurille yrityksille.

Alueyhtiöiden muu toiminta perustuu pääasiallisesti työtaturmavakuutuksen sekä henki- ja eläkevakuutusten myyntiin. Alueyhtiöt ovat Elon ja LähiTapiola Henkiyhtiön merkittävä myyntikanava.

Henkiyhtiön muu toiminta perustuu LähiTapiola Varainhoitoyhtiölle myytävään sijoitusmyyntipalveluun, joka tuotetaan Henkiyhtiön Private Banking -organisaatioissa.

LähiTapiola-ryhmän yhtiöt hoitavat itsenäisesti leasingosopimustensa hallinnan. Yhtiöiden leasingosopimusten kohteina on muun muassa ICT- ja elintarvikelaitteita sekä autoja.

LIIKETOIMINTA JA TULOKSELLISUUS

A.4.1. Vahinkoyhtiön muiden toimien tuloksellisuus

Palvelumyynnin ja liitännäistoimintojen tuotot olivat 15,6 miljoonaa euroa ja kulut 12,2 miljoonaa euroa. Kokonaisuudessaan muun toiminnan tulos oli 3,5 miljoonaa euroa. Muun toiminnan keskeisimpinä erinä on ryhmän sisäisten palveluiden myyminen ryhmän yhtiöille ja Elon tuotteiden myynti ja hoitaminen suurasiakkaiden osalta.

Muun toiminnan tulokset yhtiöittäin (tuhansia euroja)

	2020	2019
Etelä	-304	-42
Etelä-Pohjanmaa	-141	-246
Itä	307	175
Kaakkois-Suomi	196	160
Kainuu-Koillismaa	155	236
Keski-Suomi	-76	70
Lappi	461	571
Loimi-Häme	-195	145
Lännen	-40	74
Pirkanmaa	85	243
Pohjoinen	-182	2 471
Pääkaupunkiseutu	126	342
Satakunta	-17	209
Savo	-26	640
Savo-Karjala	111	211
Sydäkusten	-134	-200
Uusimaa	-68	91
Varsinais-Suomi	339	944
Vellamo	237	279
Österbotten	441	381
Vahinkoyhtiö	3 452	2 632
Henkiyhtiö	124	-18

B. Hallintojärjestelmä

B.1. Yleistiedot hallintojärjestelmästä

B.1.1. Hallintojärjestelmän tarkoitus ja rakenne

LähiTapiola-ryhmän hallintojärjestelmän tarkoituksena on varmistaa se, että ryhmää ja siihen kuuluvia yhtiöitä johdetaan terveiden ja varovaisten liikeperiaatteiden mukaisesti ja että ryhmän toiminnassa noudatetaan näitä periaatteita.

LähiTapiola-ryhmään kuuluvat vakuutusyhtiöt ovat keskinäisiä yhtiöitä, joiden omistajia (osakkaita) ovat vakuutusosastajat. Alueyhtiöissä sekä Henkiyhtiössä on lisäksi takuupääoman omistajina muita ryhmään kuuluvia vakuutusyhtiöitä. Seuraavan sivun kaaviosta käy ilmi ryhmän rakenne sekä ryhmän yhtiöiden väliset omistus- ja vaikutusvaltasuhteet.

Yhtiöiden toiminnan tarkoituksena on vakuutusyhtiölain 1 luvun 17 §:n mukaisesti voiton tai muun taloudellisen edun tuottaminen osakkaille. Keskinäisyyden periaatteiden ja yhtiöjärjestyksiin otettujen määräysten mukaisesti ryhmään kuuluvien vakuutusyhtyritysten toiminnan kerryttämä ylijäämä käytetään ensisijaisesti asiakkaille tarjottavien tuotteiden ja palveluiden kehittämiseen sekä toiminnan kannalta turvaavan vakavaraisuuden säilyttämiseen.

B.1.2. Yhtiöiden hallintoelimet

Yhtiökokoukset

Vakuutusyhtiöiden ylin päätöksentekaelin on yhtiökokous, jossa yhtiön osakkaat käyttävät puhe- ja äänioikeuttaan. Yhtiökokous mm. valitsee hallintoneuvoston jäsenet

ja tilintarkastajat sekä päättää tilinpäätöksen vahvistamisesta ja vastuuvapauden myöntämisestä hallintoelinten jäsenille ja toimitusjohtajalle. Vakuutusosastajien päätösvalan turvaamiseksi takuupääoman omistajien takuuosuuksiin perustuvaa äänivaltaa on rajoitettu vakuutusyhtiölaissa ja alueyhtiöissä lisäksi yhtiöjärjestyksiin otetuilla määräyksillä.

Hallintoneuvostot ja niiden valiokunnat

Yhtiöiden hallintoneuvostoilla on merkittävä rooli ja valvontatehtävä, mikä perustuu keskinäiseen yhtiömuotoon ja osakkaina olevien asiakkaiden rooliin yhtiöiden hallinnossa. Hallintoneuvosto mm. valitsee hallituksen jäsenet ja päättää toimenpiteistä, jotka merkitsevät yhtiön toiminnan olennaista supistamista tai laajentamista. Hallintoneuvostojen puheenjohtajilla on läsnäolo-oikeus yhtiöiden hallitusten kokouksissa.

Vahinkoyhtiön ja Henkiyhtiön hallintoneuvostojen puheenjohtajat ja varapuheenjohtajat muodostavat hallintoneuvostojen yhteistyövaliokunnan, joka avustaa näiden yhtiöiden hallintoneuvostoja niiden tehtävissä. Yhteistyövaliokunta valvoo hallitusten, pääjohtajan ja toimitusjohtajien toimintaa ja raportoi havainnoistaan hallintoneuvostoille. Se valmistelee hallintoneuvostojen kokouksissa käsiteltäviä asioita sekä tekee päätösehdotuksia hallintoneuvostoille. Lisäksi yhteistyövaliokunta valmistelee hallintoneuvostoille päätösehdotukset hallituksen puheenjohtajan ja varapuheenjohtajan valitsemiseksi ja hallituksen jäsenten palkitsemiseksi. Yhteistyövaliokunta seuraa lisäksi LähiTapiola-ryhmän johdon ja henkilöstön palkitsemisjärjestelmän kehittämistä.

Sekä Vahinko- että Henkiyhtiössä toimii hallintoneuvoston nimitystoimikunta. Nimitystoimikuntien tarkoituksena on varmistaa valintaesitysten valmistelun monipuolisuus ja läpinäkyvyys valittaessa jäseniä yhtiöiden hallintoneuvostoihin ja hallitukseen. Nimitystoimikunnat valmistelevat päätösehdotukset seuraavissa asioissa:

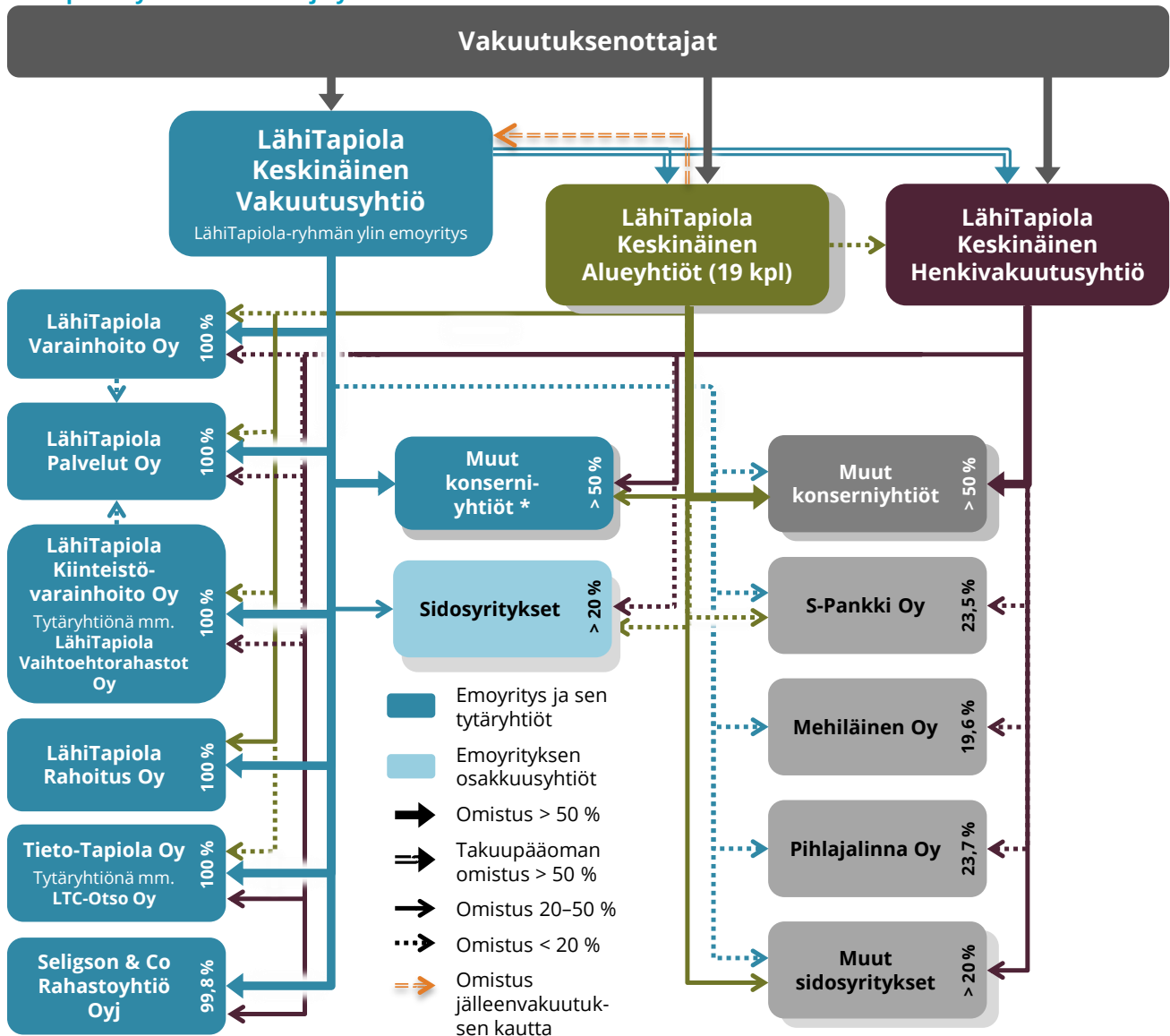
- Päätösesitys yhtiökokoukselle yhtiön hallintoneuvoston jäsenen lukumäärästä ja valinnasta.
- Päätösesitys hallintoneuvostolle yhtiön hallintoneuvoston puheenjohtajasta ja varapuheenjohtajista.
- Päätösesitys hallintoneuvostolle yhtiön hallituksen jäsenten lukumäärästä sekä hallituksen jäsenten valinnasta ja vapauttamisesta lukuun ottamatta puheenjohtajaa ja varapuheenjohtajaa, joiden osalta esityksen valmistelu kuuluu yhteistyövaliokunnalle.

Nimitystoimikunnan muodostavat kummassakin yhtiöissä hallintoneuvoston puheenjohtaja ja hallintoneuvoston keskuudestaan valitsemat 3 puheenjohtajiston ulkopuolista jäsentä. Puheenjohtajana toimii hallintoneuvoston puheenjohtaja.

Alueyhtiöissä on hallintoneuvoston jäsenistä koostuvat nimitystoimikunnat, joiden tehtävänä on valmistella yhtiöiden hallitusten ja hallintoneuvostojen jäsenvalintoja ja tehdä niitä koskevat päätösesitykset yhtiöiden hallinto-

HALLINTOJÄRJESTELMÄ

LähiTapiola-ryhmän rakenne ja yhtiöiden väliset vaikutusvaltasuhteet



Esitetyt prosenttiluvut tarkoittavat omistusyhteyden kautta määräytyvää LähiTapiola-ryhmän osuutta yhtiössä. Kuvassa on eritellyt vain merkittävimmät LähiTapiola-ryhmään kuuluvat yhtiöt.

* Keskinäinen Vakuutusyhtiö Turva on LähiTapiola Keskinäisen Vakuutusyhtiön tytäryhtiö, jota ei yhdistellä LähiTapiola-ryhmään.

neuvostoille ja yhtiökokouksille. Toimikuntien tarkoituksena on monipuolisuuden varmistaminen hallintoelinten jäsenvalinnoissa sekä läpinäkyvyys näitä koskeissa valintaprosesseissa.

Hallitukset ja niiden valiokunnat

Yhtiöiden hallitusten tehtävänä on huolehtia yhtiön hallinnosta ja toiminnan asianmukaisesta järjestämisestä sekä kirjanpidon ja varainhoidon valvonnan asianmukaisesta järjestämisestä. Hallituksen työjärjestykseen on kirjattu hallituksen keskeiset tehtävät sekä siellä käsiteltävät asiat ja kokouskäytännöt.

Vahinkoyhtiön ja Henkiyhtiön hallitukset muodostuvat yhtiöryhmästä riippumattomista jäsenistä sekä LähiTapiola-ryhmän yhtiöihin toimituksessa olevista ja ryhmän muiden yhtiöiden hallintoon kuuluvista henkilöistä. Hallitusten puheenjohtaja toimii ryhmän pääjohtajana, ja hän raportoi tässä tehtävässään hallituneuvostojen yhteistyövaliokunnalle. Alueyhtiöiden hallitusten jäseninä toimivat yhtiöiden osakkaina olevat asiakkaat tai osakkaina olevien yritysasiakkaiden edustajat.

Vahinkoyhtiön ja Henkiyhtiön hallitusten yhteisinä valiokuntina toimivat tarkastus- ja riskienhallintavalioikunta sekä henkilöstö- ja palkitsemisvaliokunta.

Tarkastus- ja riskienhallintavalioikunta avustaa hallituksia niiden lakisäätöissä ja työjärjestyksen mukaisissa

HALLINTOJÄRJESTELMÄ

asioissa liittyen yhtiöiden ja LähiTapiola-ryhmän talouteen, kirjanpitoon, vakavaraisuuteen, riskienhallintaan, tilintarkastukseen, sisäiseen valvontaan ja sisäiseen tarkastukseen. Huomioiden Vahinkoyhtiön rooli LähiTapiola-ryhmän ylimpänä emoyrityksenä (VYL 26 luvun 3 §) valiokunnan toiminta käsittää myös LähiTapiolan alueyhtiöiden sekä muiden ryhmään kuuluvien yhtiöiden asioita siltä osin kuin ne ryhmätason asioina kuuluvat Vahinkoyhtiön vastuulle.

Valiokunnan muodostivat vuonna 2020 kaksi Vahinkoyhtiön hallituksen keskuudestaan valitsemaa jäsentä, joista toinen toimi valiokunnan puheenjohtajana, sekä kaksi Henkiyhtiön hallituksen keskuudestaan valitsemaa jäsentä. Valiokunnan jäsenten on oltava LähiTapiola-ryhmästä riippumattomia hallituksen jäseniä ja heillä jäsenillä tulee olla valiokunnan tarkoituksen ja tehtävien suorittamisessa tarvittava pätevyys ja osaaminen. Vähintään yhdellä sen jäsenistä tulee olla asiantuntemusta erityisesti laskentatoimesta, kirjanpidosta tai tilintarkastuksesta.

Henkilöstö- ja palkitsemisvaliokunnan tehtävänä on avustaa yhtiöiden hallituksia henkilöstöön ja palkitsemiseen liittyvien asioiden käsittelyssä.

Valiokunnan muodostivat vuonna 2020 valiokunnan puheenjohtajana toimiva Vahinkoyhtiön ja Henkiyhtiön hallitusten puheenjohtaja sekä 4 muuta LähiTapiola-ryhmästä riippumatonta hallituksen jäsentä, joista kaksi oli valittu Vahinkoyhtiön ja kaksi Henkiyhtiön hallitusten jäsenten keskuudesta.

Toimitusjohtajat

Yhtiöiden toimitusjohtajat valitsee hallitus. Toimitusjohtaja hoitaa yhtiön asioita hallituksen ohjeiden ja määräysten mukaisesti. Toimitusjohtajien työn tukena toimivat yhtiökohtaiset johtoryhmät.

Yhtiöryhmän johtoryhmä ja muut yhteiset johtoryhmät

LähiTapiola-ryhmässä toimii Vahinkoyhtiön hallituksen nimittämä yhtiöryhmän johtoryhmä (Johtoryhmä), jonka työjärjestyksen Vahinkoyhtiön hallitus vahvistaa. Johtoryhmä vastaa hallituksen sille antamien sekä ryhmän yhtiöiden välillä allekirjoitetun ryhmäsopimuksen mukaisten valtuuksien puitteissa LähiTapiola-ryhmän strategisten ja muiden ryhmätason yhteisten asioiden valmistelusta, päätöksenteosta ja täytäntöönpanosta sekä yhtiöryhmän ohjaamisen ja kehittämisen kokonaisuudesta.

Johtoryhmän tarkoituksena on varmistaa LähiTapiola-ryhmän omistaja-asiakkaiden etujen tuottaminen ja kehittäminen, ryhmän positiivisen yrityskuvan säilyminen sekä ryhmän toiminnan synergiaetujen toteutuminen. Johtoryhmässä valmistellaan ja muodostetaan LähiTapiola-ryhmän yhteinen näkemys ja linjaukset ryhmän yhteisiin asioihin.

Johtoryhmän kokoonpanossa ovat edustettuina laajasti LähiTapiola-ryhmään kuuluvien yhtiöiden toimitusjohtajat sen varmistamiseksi, että Johtoryhmän päätöksenteon pohjaksi saadaan laajasti näkemyksiä ryhmästä. Johtoryhmän jäseniä ovat LähiTapiola-ryhmän pääjohtaja, Vahinkoyhtiön ja Henkiyhtiön toimitusjohtajat, viisi (5) Alueyhtiöiden toimitusjohtajaa sekä yhtiöryhmätason palveluista vastaavat, Vahinkoyhtiön hallituksen pääjohtajan esityksestä Johtoryhmän jäseniksi nimittämät johtajat. Johtoryhmän puheenjohtajana toimii LähiTapiola-ryhmän pääjohtaja.

Lisäksi LähiTapiola-ryhmässä toimii eräitä muita yli yhtiörajojen vaikuttavia johtoryhmiä, kuten sijoitustoiminnan johtoryhmä, taseenhallintakomitea ja riskienhallintakomitea.

LähiTapiola-ryhmään kuuluvat vakuutusyhtiöt sekä varainhoito- ja kiinteistösijoitusliiketoimintaa harjoittavat yhtiöt omistavat yhteisen palveluyhtiön LähiTapiola Palvelut Oy:n (Palveluyhtiö), joka tuottaa omistajinaan oleville yhtiöille liiketoiminnan ohjaamiseen liittyviä palveluita sekä erilaisia asiantuntija- ja tukipalveluita.

LähiTapiola-ryhmässä sovittu työnjaon mukaisesti alueyhtiöt ostavat sisäisen tarkastuksen, riskienhallintaan, aktuaaritoimeen ja complianceen liittyviä palveluita sekä muita vakuutusyhtiölain 6 luvun mukaisia keskeisiä toimintoja ulkoistettuna palveluna Vahinkoyhtiöltä ja LähiTapiola Palveluyhtiöltä. Näiden toimintojen tuottamisesta ja johtamisesta vastaavat ryhmän johdossa olevan yrityksen eli Vahinkoyhtiön palveluksessa olevat henkilöt.

Hallintojärjestelmässä raportointikauden aikana tapahtuneet muutokset

B.1.3. Palkka- ja palkitsemisjärjestelmä

LähiTapiola alueyhtiöiden hallitukset päättävät itsenäisesti johtajiansa ja henkilökunnan palkitsemisesta. LähiTapiola-ryhmässä yhteisesti LähiTapiola Vahinkoyhtiössä tai yhtiöryhmän johtoryhmässä päätetty palkitsemisjärjestelmä on alueyhtiöille suositus. Alueyhtiöissä on määritellyt omat alueyhtiökohtaiset henkilöstöedut.

Palkitsemisen periaatteet ja päätöksentekojärjestys

Palkitsemisjärjestelmän tavoitteena on kannustaa hyvään suoritukseen sekä motivoida ja sitouttaa henkilöitä. LähiTapiola-ryhmän yhtiöiden palkitseminen perustuu yhtiöryhmän ja sen yhtiöiden strategiaan ja sen pohjalta asetettuihin tavoitteisiin. Palkitsemisen perusteena on henkilön hyvä työsuoritus suhteessa asetettuihin tavoitteisiin. Palkkiojärjestelmä on osa kokonaispalkkausta ja se perus-

HALLINTOJÄRJESTELMÄ

tuu vuosipalkkioihin, vaikka jotkin palkkiotavoitteista voivat olla vuotta pidempää aikajaksoa mittaavia. Palkitsemisjärjestelmä koskee johtoa ja koko henkilöstöä.

Palkitsemisjärjestelmää vahvistettaessa pyritään varmistamaan siitä, että se on yhtiön ja LähiTapiola-ryhmän liiketoimintastrategian sekä tavoitteiden ja arvojen mukainen ja että se vastaa yhtiöryhmän pitkän aikavälin etua, ja on sopusoinnussa yhtiöryhmän hyvän ja tehokkaan riskienhallinnan kanssa eikä kannusta liialliseen riskinottoon.

LähiTapiola-ryhmän yhtiöiden palkka- ja palkitsemisjärjestelmät suunnitellaan ja valmistellaan henkilöstö-, talous-, compliance- ja riskienhallintapalveluiden sekä yhtiöiden hallinnon ja johdon yhteistyönä. Tarvittaessa käytetään ulkopuolista konsulttia. Vahinko- ja Henkiyhtiön hallintoneuvostojen yhteistyövaliokunta tekee päätökset pääjohtajan sekä hallituksen päätoimisten jäsenten palkitsemisen osalta.

Muiden kuin päätoimisten hallitusten jäsenten palkkioista päättää yhtiön hallintoneuvosto. Muun johdon osalta päätökset tehdään yhtiöiden hallituksissa.

Yhteistyövaliokunta kehittää palkitsemisjärjestelmää hallituksen jäsenten osalta. Vahinko- ja Henkiyhtiön hallitusten henkilöstö- ja palkitsemisvaliokunta kehittää koko LähiTapiola-ryhmän johdon ja henkilöstön palkitsemisjärjestelmää.

Yhtiöiden yhtiökokoukset päättävät hallintoneuvostojen jäsenten palkkioista.

Palkitsemisjärjestelmä

LähiTapiola Vahinkoyhtiön ja Henkiyhtiön ylimmän johdon, johon kuuluvat hallituksen päätoimiset jäsenet, toimitusjohtajat ja varatoimitusjohtajat sekä yksikönjohtajat, apulaisjohtajat ja muut johtajat, palkitseminen muodostuu seuraavasti:

- palkka
- luontoisedut (auto, lounas ja puhelin)
- vuositulospalkkio
- lisäeläkejärjestely (ennen 1.1.2013 alkaneet työ- ja toimeisuhteet)

Johdon palkat perustuvat vakuutustoimialan vertailutietoa hyödyntäen tehtyyn Korn Ferry-vaativuusluokitukseen ja pisteytykseen.

Vuositulospalkkiojärjestelmä

Johdon vuosipalkkiointi perustuu yhtiöryhmän ja yhtiöiden tuloksiin vaikuttaviin elementteihin, henkilöstö- ja asiakaskokemukseen sekä kunkin palkkionsaajan oman liiketoimintayksikön ja tehtävän mukaisiin tavoitteisiin. Mittarit ovat pääosin virallisiin tunnuslukuihin perustuvia. Palkkio määräytyy edellä mainittujen elementtien toteuma-asteen, asematasoon perustuvan maksimipalkkioprosentin ja vuosipalkan tulona. LähiTapiola Vahinko-

yhtiön ja Henkiyhtiön johdon tulospalkkioiden maksimitasot vaihtelevat 30–100 prosentin välillä vuosipalkasta. Alueyhtiöissä voi olla eri maksimitasoja.

Konttoritoimihenkilöiden tulospalkkion määrä on enintään 7 prosenttia vuosipalkasta lukuun ottamatta joitakin asiantuntijoita, joiden maksimipalkkio voi olla enintään 30 % vuosipalkasta. Tavoitteet johdetaan yhtiöryhmän strategiasta, ja ne voivat olla joko tiimi- tai yksilökohaisia. Tavoitteiden saavuttaminen arvioidaan tuloskeskustelussa. Alueyhtiöissä työskentelevillä henkilöillä voi olla erilaisia maksimipalkkiotasoja.

LähiTapiola Vahinkoyhtiön ja Henkiyhtiön yhtiöiden sijoitusorganisaatioihin kuuluvilla henkilöillä on oma tulospalkkiomallinsa, jossa palkkio määräytyy asematasosta riippuen eri tasoilta laskettavien sijoitustuottojen perusteella. Palkkiotasojen vaihteluväli on vuositasolla 10 - 83 % vuosipalkasta.

Tulospalkkioiden toteutumista seurataan säännöllisesti ja niiden maksamisesta päättävät yhteistyövaliokunta ja hallitus vuosittain tulospalkkiokausien päätyttyä. Hallitus voi yhtiön merkittävästi heikentyneen taloudellisen tilanteen johdosta päättää tulospalkkion maksamatta jättämisestä. Vastaavasti tulospalkkioperusteiden mukaisten tulospalkkioiden maksamisesta voidaan pidättäytyä, jos osoittautuu, että tavoitteet on saavutettu ottamalla selkeä riskiä, joka realisoituu ennen palkkion maksamista. Tulospalkkio voidaan periä takaisin, jos palkkion maksamisen jälkeen selviää, että palkkionsaaja on menetellyt yhtiötä velvoittavien säännösten, viranomaismääräysten tai ohjeiden tai yhtiön toimintaperiaatteiden vastaisesti tai palkkio on maksettu aiheuttomasti.

Niillä LähiTapiola Vahinkoyhtiön ja Henkiyhtiön johdon ja sijoitusorganisaatioon kuuluvilla henkilöillä, joiden ammatillisella toiminnalla on olennainen vaikutus yrityksen riskiprofiiliin ja joiden tulospalkkio ansaintavuodelta ylittää 50 000 euron rajan, tulospalkkioiden maksua viivästetään siten, että palkkioista ensimmäinen erä eli 40 prosenttia maksetaan henkilöille viimeistään ansaintajakson päättymistä seuraavan kesäkuun palkanmaksupäivänä. Loput 60 prosenttia maksetaan tästä ajankohdasta yhtä, kahta ja kolmea vuotta myöhemmin kolmessa yhtä suuressa erässä. Lykätyn palkkion arvo muuttuu palkitsemista koskevissa säännöksissä tarkoitettuna rahoitusinstrumenttina käytetyn LähiTapiola Vahinkoyhtiön ja LähiTapiola Henkiyhtiön taseisiin suhteutetun kokonaistuloksen (kokonaistulos / tase käyvin arvoin (pl. sijoitussidonnaiset henkivakuutukset), painotettuna edellä mainittujen yhtiöiden taseiden suhteessa) mukaan ansaintajakson lopusta palkkion maksuhetkeä edeltävän vuoden loppuun.

Henkilöstörahasto

Lisäksi LähiTapiolan vuonna 1991 perustettuun henkilöstörahastoon (keskusorganisaation yhtiöt) siirretään vuosittain toteutuneiden tavoitteiden mukainen voittopalk-

kioerä, joka määräytyy strategiasta johdettujen tavoitteiden perusteella. Voittopalkkion maksimi on 3 % palkkasummasta. Voittopalkkion määräytymiskriteerit vahvistetaan vuosittain. LähiTapiola alueyhtiöiden henkilökunta ei ole mukana henkilöstörahasossa.

Lisäeläke-edut

LähiTapiola Vahinkoyhtiön ylimmän johdon eläkeikä määräytyy työeläkelainsäädännön mukaan, Henkiyhtiön ylimmän johdon eläkeikä on 63 vuotta ja toimitusjohtajan sijaisten eläkeikä määräytyy Työeläkelainsäädännön mukaan. Nämä yhtiöt ovat ottaneet henkilöstölleen lisäeläkevakuutuksen, jolla parannetaan eläketurvaa siten, että lisäeläke kartuttaa työeläkettä tietyin edellytyksin vähintään 0,2 prosenttia vuosittain. Etuuden piiriin kuuluvat kaikki ne, joiden työsuhde on alkanut ennen 1.1.2013. Tämän jälkeen alkaneissa työsuhteissa lisäeläke-etuutta ei ole. Lisäksi LähiTapiola Vahinko- ja Henkiyhtiöissä on otettu maksuperusteinen lisäeläkevakuutus henkilöille, joilla on sovittu lakisääteisestä eläkeiästä poikkeava eläkeikä. Maksettava eläke perustuu työnantajan maksamiin vakuutusmaksuihin ja niille kertyvään korkotuottoon.

Palkitsemisjärjestelmässä tapahtuneet muutokset

Palkitsemisjärjestelmän rakenteessa ja periaatteissa ei kertomusvuoden aikana toteutettu muutoksia, mutta yksittäisten henkilöiden tai henkilöstöryhmien suoriutumisen arvioinnissa käytettyjä kriteerejä on mukautettu vastaamaan LähiTapiola-ryhmän strategisia ja liiketoiminnallisia tavoitteita.

Liiketoimet yhtiöiden lähipiiriin kuuluvien henkilöiden kanssa

Tiedot LähiTapiola-ryhmän yhtiöiden ja niiden lähipiiriin kuuluvien henkilöiden välisistä lähipiirilainoista ja muista olennaisista lähipiiriliiketoimista on julkaistu kunkin yhtiön tilinpäätöksen liitetiedoissa.

B.2. Sopivuudelle ja luotettavuudelle asetettavat vaatimukset

B.2.1. Vakuutusyhtiöiden johtoa koskevat erityiset kelpoisuusehdot

LähiTapiola-ryhmään kuuluvissa vakuutusyhtiöissä noudatetaan vakuutuslainsäädännön sekä Finanssivalvonnan sen nojalla antamia määräyksiä vakuutusyhtiön johdon ja keskeisistä toiminnoista vastaavien sopivuutta ja luotettavuutta koskien. Erityiset kelpoisuusehdot koskevat yhtiöiden hallitusten jäseniä, toimitusjohtajia ja heidän sijaisiaan sekä keskeisistä toiminnoista vastaavia henkilöitä.

Vakuutusyhtiön hallitukset ovat määritelleet yhtiön keskeiset toiminnot ja niiden vastuuhenkilöt, joita erityiset kelpoisuusehdot koskevat. Keskeisistä toiminnoista vastaaviksi on Vahinkoyhtiössä ja Henkiyhtiössä määritelty seuraavat henkilöt:

- Ryhmäcompliance officer sekä yhtiöiden compliance officerit
- Sisäisen tarkastuksen johtaja
- Sijoitusjohtaja
- Riskienhallintajohtaja
- Aktuaarijohtaja
- Talousjohtaja
- Tietohallintojohtaja
- Vakuutusliiketoiminnan palveluiden johtaja (vastaa vakuutusmuutosten ja korvauspalvelusta Palveluyhtiölle ulkoistettujen palveluiden osalta)

LähiTapiola alueyhtiöt ostavat keskeiset toiminnot pääosin ulkoistettuna palveluna LähiTapiola Vahinkoyhtiöltä, joten keskeisistä toiminnoista vastaavat henkilöt ovat alueyhtiöiden osalta edellä kuvatuilla vastuualueilla toimivat Vahinkoyhtiön keskeisistä toiminnoista vastaavat henkilöt.

Hallituksen jäsenen ja toimitusjohtajan, toimitusjohtajan sijaisen ja keskeisistä toiminnoista vastaavan henkilön on oltava hyvämaineinen ja hänellä on oltava tehtävän hoitamisen vaatima ammatillinen pätevyys ja kokemus. Arvioitaessa henkilön pätevyyttä ja kokemusta tulee ottaa huomioon muodollinen pätevyys, koulutus sekä tehtävän hoitamisen kannalta riittävä osaaminen, taidot ja amma-

HALLINTOJÄRJESTELMÄ

tillinen kokemus vakuutus- ja finanssialalta sekä muilta aloilta. Ottaen huomioon henkilön vastuulla oleviin keskeisiksi määriteltyihin toimintoihin liittyvät tai henkilölle hallituksen jäsenenä kohdistetut erityiset vastuut on arvioitaessa henkilön ammatillista pätevyyttä, kokemusta ja tietoa kiinnitettävä huomiota tehtävää koskeviin erityisiin osaamisvaatimuksiin, kuten henkilön vakuutus-, rahoitus-, kirjanpito-, vakuutusmatemaattiseen ja johtamisosaamiseen.

Valittaessa jäsentä yhtiön hallitukseen, otetaan huomioon kollektiivista sopivuutta koskevat säännökset ja viranomaisohjeet. Vakuutusyhtiön hallituksessa on oltava edustettuna sellainen yleinen vakuutustoiminnan tuntemus kuin vakuutusyhtiön toiminnan laatuun ja laajuuteen katsoen on tarpeen. Hallituksen kokoonpanossa tulee olla katettuna riittävä osaaminen ja kokemus vakuutus- ja rahoitusmarkkinoista, liiketoimintastrategioista ja liiketoimintamalleista, hallintojärjestelmästä, rahoitusanalyysistä ja vakuutusmatemaattisista analyyseistä sekä toimialan sääntelykehikosta ja sen asettamista vaatimuksista. Samoihin osaamisalueisiin pyritään kiinnittämään huomiota yleisen vakuutustoiminnan tuntemuksen lisäksi arvioitaessa toimitusjohtajan ammatillista pätevyyttä.

B.2.2. Prosessit, joilla arvioidaan johdon ja keskeisistä toiminnoista vastaavien henkilöiden sopivuutta ja luotettavuutta

Kukin LähiTapiola-ryhmän yhtiö vastaa siitä, että yhtiön johdolle ja keskeisistä toiminnoista vastaavien luotettavuudelle ja sopivuudelle lainsäädännössä ja viranomaismääräyksissä asetetut vaatimukset täyttyvät sekä henkilöä tehtävään nimitettäessä että jatkuvasti toiminnan aikana. Ryhmän yhtiöt ovat kukin hallituksissaan hyväksyneet sopivuuden ja luotettavuuden arvioinnissa noudatettavat kirjalliset toimintaperiaatteet. Toimintaperiaatteita täydentämään on laadittu käytännön toimintaohje. Hallitukset arvioivat toimintaperiaatteiden toimivuutta ja ajantasaisuutta vuosittain.

Henkilön ammattitaito, osaaminen ja kokemus selvitetään osana rekrytointiprosessia. Selvityksessä käytetään normaaleja rekrytoinneissa käytettäviä menetelmiä. Henkilöllä tulee olla muodollinen pätevyys ja tehtävän hoitamisen kannalta riittävä osaaminen ja kokemus alalta. Lisäksi henkilön tulee olla hyvämaineinen ja luotettava. Rekrytointipäätöksen tueksi hankitaan viranomaisvaatimusten mukaiset luotettavuuden selvittämiseksi tarvittavat selvitykset ja viranomaistodistukset sekä huolehditaan Finanssivalvonnalle tehtävistä ilmoituksista.

Sopivuuden ja luotettavuuden varmistamista koskevia periaatteita sovelletaan myös ulkoistettavien keskeisten toimintojen vastuuhenkilöihin palvelua tarjoavassa yhtiössä.

Yhtiöiden johdon ja keskeisistä toiminnoista vastaavien henkilöiden sopivuudesta ja luotettavuudesta huolehtii

lehtii ensi sijassa asianomaisen henkilön nimittävä taho, joka on pääsääntöisesti yhtiön hallitus. Hallitusten jäsenten osalta tästä vastaavat hallintoneuvostot ja käytännössä yhtiöiden hallintoneuvostojen nimitystoimikunnat tehdessään nimitysesityksen yhtiön hallintoneuvostolle. Vahinkoyhtiössä ja Henkiyhtiössä hallituksen puheenjohtajan ja varapuheenjohtajan valintaa koskevan esityksen tekee hallintoneuvostojen yhteistyövaliokunta.

Nimittävä elin huolehtii jatkuvasta seurannasta eli siitä, että johdon ja keskeisistä toiminnoista vastaavien sopivuus- ja luotettavuuskriteerit täyttyvät näiden henkilöiden osalta koko sen ajan, kun henkilö on tehtävässään. Kriteerien täyttymistä seurataan osana normaalia johtamista, mm. tulos- ja kehityskeskusteluissa. Lisäksi johdon ja keskeisistä toiminnoista vastaavien henkilöiden sopivuus ja luotettavuus arvioidaan vakiomuotoisella prosessilla joka toinen vuosi. Arviointi tapahtuu lähtökohtaisesti henkilön oman selvityksen perusteella. Henkilön sopivuus ja luotettavuus arvioidaan uudestaan aina, jos tulee tietoon seikkoja, jotka antavat aiheen epäillä, ettei henkilö enää täytä sopivuus- ja luotettavuuskriteereitä. Henkilömuutoksista ilmoitetaan Finanssivalvonnalle.

B.3. Riskienhallintajärjestelmä ja riski- ja vakavaraisuusarvio

B.3.1. Riskienhallintajärjestelmä

Yleistä riskienhallinnan järjestämisestä

Riskienhallinta on aktiivista ja ennakoivaa toimintaa, joka tunnistaa, arvioi, rajoittaa, hyödyntää ja valvoo liiketoiminnan uhkia sekä uusia mahdollisuuksia, jotka johtuvat muuttuvista ulkoisista ja sisäisistä olosuhteista tai LähiTapiolan omasta strategisesta tahtotilasta. Tavoitteena on edistää asiakkaiden taloudellisen turvan jatkuvuutta ja tukea liiketoiminnan toiminnallisten ja taloudellisten tavoitteiden toteutumista. Vastuullisen yritystoiminnan periaatteiden mukaisesti ryhmässä huolehditaan ja tiedotetaan riskeistä sekä niiden hallinnasta asiakkaille ja muille sidosryhmille.

HALLINTOJÄRJESTELMÄ

LähiTapiolan riskienhallintaa ohjaa LähiTapiola-ryhmän yhtiöiden hallitusten hyväksymä riskienhallintapolitiikka, jossa on kuvattu yleiset periaatteet, joita sovelletaan pysyväisohjeina riskienhallinnan järjestämisessä. Poliitikassa määritellään riskienhallinnan käsitteet, pääalueet, prosessit sekä toteuttamisen ja valvonnan vastuut. Riskienhallintapolitiikka päivitetään vuosittain tai aina kun liiketoiminnan olosuhteissa tapahtuu merkittäviä muutoksia.

Ryhmän yhtiöt ovat järjestäneet riskienhallintajärjestelmänsä riskienhallintapolitiikkaan perustuen. Tarkoituksena on, että LähiTapiola-ryhmällä on riskienhallinnan osalta yhdenmukaiset menettelytavat.

Riskienhallinnan toteuttamisen roolit ja vastuut

Ryhmän yhtiöiden hallituksilla on kokonaisvastuu riskienhallinnan järjestämisestä. Hallitukset määrittävät riskienhallinnan tavoitteet, riskinoton rajat, vastuut, mittarit ja valvontaperiaatteet. Hallitukset vahvistavat vuosittain riskienhallintaa käsittelevät suunnitelmat, varmistavat niiden huomioimisen toimintasuunnitelmissa ja valvovat suunnitelmien noudattamista. Hallitukset seuraavat säännöllisesti riskienhallinnan tilaa ja keskeisimpien riskien kehitystä.

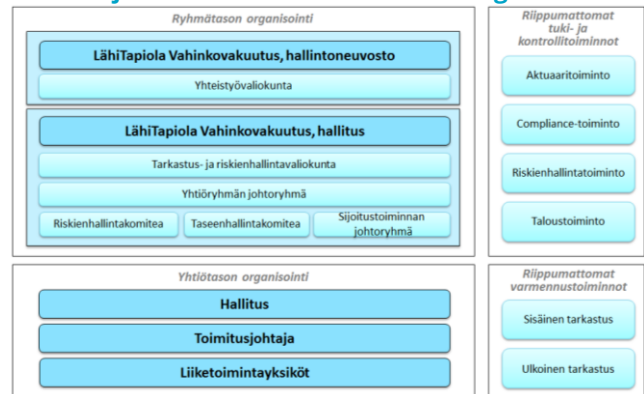
Riskienhallinnan vastuutus ja eri osapuolten tehtävät voidaan kuvata kolmen puolustuslinjan avulla. Jokaisella puolustuslinjalla ja jokaisella toimijalla on oma roolinsa osana riskienhallintajärjestelmän kokonaisuutta.

Ensimmäisen puolustuslinjan toimijoina toimitusjohtajat ja yhtiöiden muu johto vastaavat riskienhallinnan käytännön valmistelusta, toteuttamisesta ja toteuttamisen seurannasta. Yhtiöiden johtoryhmien ja riskienhallintaan liittyvien eri toimikuntien työjärjestyksissä on määritelty näiden tehtävät riskienhallinnassa ja -valvonnassa. Liiketoimintayksiköt vastaavat oman toimintansa riskien kartoittamisesta sekä niihin liittyvien riskienhallintatoimenpiteiden toteuttamisesta. Jokainen työntekijä on velvollinen kertomaan havaitsemistaan riskeistä tai riskienhallinnan kehittämiskohteista.

Toisen puolustuslinjan muodostavat tuki- ja kontrollitoiminnot. Riskienhallinnan valvonnasta vastaa aina muu kuin operatiivisesta toiminnasta vastaava taho. Aktuaari-, riskienhallinta- ja compliance-toiminnot avustavat hallitusta ja johtoa riskienhallinnan valvonnassa. Myös talous- ja taseenhallintatoiminnot avustavat hallituksia liiketoiminnan seurannan käytännön toteuttamisessa.

Kolmannen puolustuslinjan toimijana sisäinen tarkastus tukee esimiehiä valvontavelvollisuuden toteuttamisessa arvioimalla liiketoimintojen sisäisen valvonnan tilaa sekä tuottamalla johdolle ja toimintojen vastuuhenkilöille informaatiota ja toimenpide-ehdotuksia valvonnan tehostamiseksi. Lisäksi tilintarkastus valvoo riskienhallinnan toteuttamista.

Riskien- ja vakavaraisuudenhallinnan organisointi



LähiTapiola Vahinkovakuutuksen hallituksella on LähiTapiola-ryhmän ylimmän emoyrityksen hallituksena vastuu ryhmän riskienhallinnan ja vakavaraisuuden hallinnan järjestämisestä ja valvonnasta. Ryhmän riskienhallintakomitealla on keskeinen rooli ryhmän riskienhallinnan toimintaperiaatteiden valmistelussa sekä ryhmän riskien seurannassa ja valvonnassa. Ryhmän taseenhallintakomitea on taseriskien hallinnan, seurannan ja kehittämisen päätoimintayksikkö, ja se raportoi suoraan hallitukselle. Komitea vastaa siitä, että taseriskien hallinta on järjestetty asianmukaisesti ja pääomat ovat tehokkaassa käytössä. Hallitus nimittää sijoitustoiminnan johtoryhmän, joka vastaa sijoitustoiminnan käytännön organisoinnista.

Riskienhallintatoiminto

Riskienhallintatoiminnon tehtävänä on avustaa yhtiöiden hallituksia ja muita toimintoja tehokkaasti riskienhallinnan varmistamiseksi. Toiminto seuraa riskienhallintajärjestelmän toimivuutta ja yhtiöiden riskiprofilia kokonaisuutena sekä raportoi riskeille altistumisesta. Lisäksi toiminto neuvoo hallitusta riskienhallintaa koskeissa asioissa sekä tunnistaa ja arvioi kehittyviä riskejä.

Riskienhallintatoiminto on riippumaton riskejä ottavista toiminnoista. Riippumattomuus toteutetaan käytännössä siten, että toiminnolle on mahdollistettu suora raportointi yhtiöiden hallituksille ja sillä, että toiminto ei ole vastuussa toiminnoista, jotka edellyttävät riskinottoa. LähiTapiola-ryhmässä on määritelty yhtiökohtaiset riskienhallinnan vastuuhenkilöt, joiden tehtäviin kuuluu riskienhallintatoiminnolle osoitettujen tehtävien käytännön toteuttaminen yhtiötasolla. Ryhmätasolla riskienhallintatoiminnon tehtäviin kuuluu mm. riskienhallinnan seuranta riskienhallintakomitean työskentelyn avulla, riskienhallinnan toimintatapojen ja ohjeiden mukaisuuden seuranta ryhmässä sekä toimintaympäristön seuranta ja uusien riski-ilmiöiden havainnointi.

Kokonaisuutena toiminto muodostuu ryhmän ja yhtiökohtaisten vastuuhenkilöiden sekä riskienhallintatoimintoon kuuluvien palveluyhtiön organisaatioyksiköiden kokonaisuudesta ja niiden yhteistoiminnasta.

HALLINTOJÄRJESTELMÄ

Riskinottohalukkuuden määrittely

Toiminnan ohjausta varten ryhmän ja yhtiöiden ylimmät päättävät elimet määrittelevät strategisten, taloudellisten ja toiminnallisten tavoitteiden lisäksi kullekin riskiluokalle riskinottohalukkuudet, joiden rajoissa liiketoiminnan riskinotto pidetään. Taloudellisten riskien osa-alueella määritellään sisäinen vakavaraisuustavoite, joka on samalla vakavaraisuuteen liittyvä riskinottohalukkuuden määrittely. Toimintaympäristön ja strategian sekä operatiivisten riskien osa-alueilla riskinottohalukkuus määritellään laadullisesti. Riskinottohalukkuuden määrittely dokumentoidaan yhtiön riskienhallintasuunnitelmaan. Ryhmän vakavaraisuustavoite määritellään ryhmän vakavaraisuuden hallintasuunnitelmassa.

Riskienhallinnan osa-alueet ja pääluokat

LähiTapiolan riskiluokitus perustuu seuraavaan pääluokan- ja alaluokkakajaan:

Taloudelliset riskit

- Vakavaraisuuden hallinnan riskit
- Markkinariskit
- Luottoriskit
- Likviditeettiriskit
- Keskittymäriskit
- Vakuutusriskit

Operatiiviset riskit

- Toiminnan suunnittelun riskit
- Prosessiriskit
- Järjestelmäriskit
- Henkilöstöriskit
- Juridiset riskit
- Vahinko- ja tapahtumariskit

Toimintaympäristön ja strategian riskit

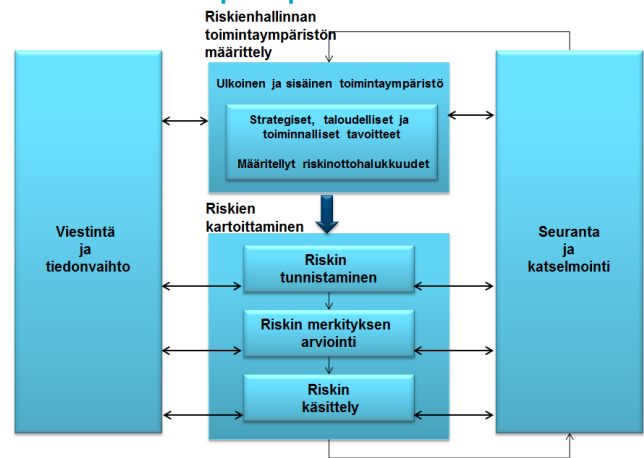
- Yleisen toimintaympäristön riskit
- Markkinoiden ja asiakaskäyttäytymisen muutoksien riskit
- Kilpailun ja kilpailijoiden aiheuttamat riskit
- Strategisten valintojen riskit
- Ryhmätason erityisriskit

Riskienhallintaprosessit

Ryhmän yhtiöiden riskienhallintaa toteutetaan riskienhallintapolitiikassa määriteltyjen riskienhallintaprosessien avulla. Riskienhallinnan perusprosessi on kaikkia riskiluokkia koskeva yleinen prosessi, jonka avulla riskit kartoitetaan, niiden merkitys arvioidaan ja tarvittavat riskienhallinta- ja seurantatoimenpiteet määritellään. Riskien kartoituksessa hyödynnetään ryhmän yhtiöille laadittua riskirekisteriä ja sähköistä riskien hallintaohjelmistoa. Riskikartoituksen lopputuloksena syntyy näkemys yhtiön toimintaa uhkaavista riskeistä ja tarvittavista hallintatoimenpiteistä, jotka esitetään vuosittain hallituksille hyväksyttäväksi yhtiön riskienhallintasuunnitelmassa.

menpiteistä, jotka esitetään vuosittain hallituksille hyväksyttäväksi yhtiön riskienhallintasuunnitelmassa.

Riskienhallinnan perusprosessi



Jokaiselle riskiluokituksen pääluokalle on määritelty riskienhallintamenettelyt, jotka esitetään tämän dokumentin myöhemmissä luvuissa.

Ulkoistettujen palveluiden riskienhallinnan järjestäminen

Yhtiöt ovat vastuussa toimintansa asianmukaisesta järjestämisestä, niihin kuuluvista veloitteista ja toiminnan jatkuvuuden hallinnasta myös kaikkien ulkoistettujen toimintojensa osalta. Toimintoja ei saa ulkoistaa niin, että se aiheuttaa olennaista asiakkaille tarjottavan palvelun heikkenemistä tai lisää riskien kohtuutonta kasvua. Tämä huomioidaan kriittisten palveluntarjoajien kanssa tehtävissä sopimuksissa ja ulkoistetuilta palveluntarjoajilta vaadituissa riskien- ja jatkuvuuden hallinnan suunnitelmissa. Ulkoistettujen palveluiden toiminnan laatua ja oikeellisuutta seurataan myös säännöllisesti häiriöseurannalla, tarkastuksilla ja auditoinneilla.

B.3.2. Riski- ja vakavaraisuusarvio

Ryhmän vakuutusyhtiöt suorittavat vuosittain riski- ja vakavaraisuusarvioinnin (ORSA) kunkin yhtiön:

- kokonaisvakavaraisuuden tarpeesta,
- lakisääteisten vakavaraisuusvaatimusten ja vakuutus-tekniistä vastuuelvää koskevien vaatimusten jatkuvasta noudattamisesta, sekä
- riskiprofiilin poikkeamisesta vakavaraisuuspääoma-vaatimuksen laskennassa käytetyn standardimenetelmän oletuksista.

Lisäksi ryhmän ylin emoyritys suorittaa vuosittain vastavan riski- ja vakavaraisuusarvioinnin ryhmälle.

Lakisääteisen vakavaraisuuslaskennan tuloksena saadaan tieto vakavaraisuudesta ja vakavaraisuuspääomavaati-

muksesta laskentahetkellä. Pääomavaatimuksessa huomioidaan viranomaissääntelyssä tarkasti määritellyt riskit yhden vuoden aikajänteellä. ORSA täydentää virallista vakavaraisuuslaskentaa seuraavasti:

- ORSA on eteenpäin katsova. ORSA:ssa lasketaan arvio vakavaraisuuden kehittymisestä tulevalle 3–5 vuoden ajanjaksolle perustuen voimassaoleviin strategioihin ja liiketoimintasuunnitelmiin.
- ORSA:ssa huomioidaan ja käsitellään myös standardimenetelmän ulkopuolisia riskejä, kuten esimerkiksi strategisia riskejä.
- ORSA:ssa tarkastellaan vakavaraisuutta useissa eri skenaarioissa ja stresseissä. Sijoitustoiminnan osalta tehdään arviot mm. perusskenaarioissa sekä vakavassa sijoitusskenaariossa, jossa yhdistyvät samanlainen matala korkotaso sekä merkittävät osake- ja kiinteistöstressit. Stresseissä arvioidaan mm. eri sijoituslajien shokkien (korko-, osake- ja kiinteistösiotusshokki) ja luonnonilmiöiden katastrofien (talvimyrsky, tulva) vaikutuksia vakavaraisuuteen. Mahdolliset korjaavat toimenpiteet vakavaraisuuden parantamiseksi tai riskinoton pitämiseksi määritellyn riskinottohalukkuuden rajoissa määritellään skenaariokohtaisesti.

ORSA-prosessi muodostaa perustan yhtiöiden ja ryhmän kokonaisvakavaraisuustarpeen muodostamiselle sekä kytkee yhteen vakavaraisuuden, riskienhallinnan ja toiminnanohjauksen avainprosessit. ORSA:n lisäksi vakavaraisuutta ja riskejä seurataan riskialueesta riippuen säännöllisesti kuukausittain, neljännesvuosittain tai puolivuositain.

Yhtiöiden liiketoimintajohto vastaa arviointien toteuttamisesta ja riskienhallinta- ja aktuaaritoiminto avustavat mm. arvioiden koordinoimisessa ja toteuttamisessa. Arviointien tulokset esitetään ORSA-raporteissa, jotka käsitellään ja hyväksytään yhtiöiden johtoryhmissä ja hallituksissa. Ryhmän ORSA-raportti käsitellään ja hyväksytään ryhmän riskienhallintakomiteassa ja LähiTapiola Vahinkoyhtiön hallituksessa. ORSA-raportit ja muut ORSA-prosessin tulokset käsitellään tarpeelliselta osin lisäksi liiketoiminnan johtoryhmissä ja otetaan huomioon liiketoiminnan suunnittelussa ja ohjaamisessa.

Viimeisintä säännöllistä vuosittain tehtävää ORSA:a päivitetään tai tehdään uusi ORSA aina kun tapahtuu:

- merkittävä muutos liiketoiminnassa tai liiketoiminnan toimintaympäristössä,
- merkittävä fuusio, liiketoiminnan hankinta tai liiketoiminnasta luopuminen,
- merkittävä vakavaraisuus- tai riskiasemaan vaikuttava tapahtuma, tai
- muu vastaava tapahtuma.

Tällöin päivitetty tai uusi ORSA valmistellaan ja käsitellään vastaavasti kuin säännöllisen ORSA-prosessin mukaisesti valmisteltu ORSA.

ORSA-prosessin riittävyttä ja laatua arvioidaan vuosittain mm. osana kunkin yhtiön hallintojärjestelmän itsearviointia. Lisäksi ryhmän ORSA-politiikka päivitetään kerran vuodessa.

B.4. Sisäinen valvontajärjestelmä

Yleistä sisäisen valvonnan järjestämisestä

Sisäinen valvonta on oleellinen osa LähiTapiola-ryhmän johtamista, hallintoa ja päivittäistä toimintaa. Sisäisen valvonnan periaatteet on määritelty ryhmän yhtiöiden hallitusten hyväksymässä sisäisen valvonnan politiikassa, jossa kuvataan valvonnan käsitteet, tavoitteet ja osa-alueet sekä toteuttamisen roolit ja vastuut. Politiikka päivitetään vuosittain tai aina kun liiketoiminnan olosuhteissa tapahtuu merkittäviä muutoksia. Ryhmän yhtiöt järjestävät oman sisäisen valvonnan järjestelmänsä sisäisen valvonnan politiikkaan perustuen.

Sisäisellä valvonnalla tarkoitetaan kaikkia yhtiöiden sisäisiä toimenpiteitä, joilla varmistetaan asetettujen tavoitteiden saavuttaminen sekä tehokas, taloudellinen, luotettava ja mahdollisimman häiriötön liiketoiminta.

Toteuttamisen roolit ja vastuut

Kokonaisvastuu sisäisen valvonnan järjestämisestä on hallituksilla. Toimitusjohtaja vastaa hallinnon ja sisäisen valvonnan järjestämisestä käytännössä sekä operatiivisen toiminnan hoitamisesta hallituksen antamien ohjeiden ja määräysten mukaisesti. Hallituksen ja toimitusjohtajan on johdettava yhtiötä ammattitaitoisesti, terveiden ja varoisten liikeperiaatteiden sekä luotettavaa hallintoa koskevien periaatteiden mukaisesti. LähiTapiolan organisatorakenne ja esimiestoiminta muodostavat sisäisen valvonnan perustan. Valvontaa toteutetaan organisaation kaikilla tasoilla.

Sisäisen valvonnan politiikassa on määritelty roolit ja vastuut seuraaville elimille:

- hallintoneuvostot ja hallintoneuvostojen asettamat valiokunnat
- hallitukset
- LähiTapiola Vahinkoyhtiön ja LähiTapiola Henkiyhtiön hallitusten asettamat valiokunnat, johtoryhmät ja toimikunnat
- toimitusjohtajat
- yhtiön johtoryhmät ja esimiehet
- liiketoimintayksiköt ja koko henkilöstö

HALLINTOJÄRJESTELMÄ

- riskienhallintatoiminto
- aktuaaritoiminto ja vastuullinen matemaatikko
- compliance-toiminto
- yhtiöiden talouspalvelut
- sisäinen varmennus: sisäinen tarkastus
- ulkoinen varmennus: tilintarkastajat ja viranomaiset.

Sisäisen valvonnan osa-alueet

LähiTapiola-ryhmän yhtiöissä sisäinen valvonta jaetaan seuraaviin osa-alueisiin: sisäinen toimintaympäristö, tavoitteiden asettaminen, riskienhallinta (riskien tunnistaminen, arviointi sekä riskeihin vastaaminen), valvontatoimenpiteet, raportointi ja tiedonvälitys sekä toimivuuden seuranta ja puutteiden korjaaminen.

Sisäinen toimintaympäristö luo perustan sisäisen valvonnan toteuttamiselle. Hyvä sisäinen toimintaympäristö muodostuu mm.

- rehellisestä ja johdonmukaisesta sekä arvojen ja ryhmän sisäisten sitoumusten mukaisesta johtamisesta,
- organisaatorakenteesta, joka sisältää asianmukaiset vastuutukset ja toimintavaltuudet ja joka tukee tehokkaasti sisäisen valvonnan ja riskienhallinnan järjestämistä sekä
- hallitusten asettamista toimintapolitiikoista ja muusta ohjeistuksesta.

Tavoitteiden asettaminen on edellytys tulokselliselle toiminnalle sekä toimintaa uhkaavien riskien tunnistamiselle. Tavoitteet määritellään ylimmän johdon asettaman strategian mukaisiksi. Tavoitteet asetetaan suunnittelu- ja toteutusprosessissa sekä pitkälle tähtäimelle että lyhyemmille ajanjaksoille.

Riskienhallinnalla varmistetaan, että asetettujen päämäärien ja tavoitteiden saavuttamiseksi käytetyt keinot ja liiketoiminnan toteutus ovat linjassa yhtiön määrittelemän riskinottohalukkuuden kanssa. Riskien tunnistamisessa etsitään niitä tapahtumia, jotka voivat estää tavoitteiden saavuttamisen. Riskien arvioinnissa arvioidaan riskien todennäköisyys ja vaikutukset sekä priorisoidaan ne merkittävyyden mukaan. Lopputuloksena päätetään siitä, miten riskeihin vastataan eli miten niitä käsitellään.

Valvontatoimenpiteet (kontrollit) ovat toiminta- ja nettelytapoja, joiden tehtävänä on tuottaa riittävä varmuus siitä, että organisaation tavoitteet saavutetaan. Toimintaprosesseihin kytketyt valvontatoimenpiteet tunnistavat sovitusta toimintamalleista poikkeavia tapahtumia ja luovat edellytyksiä tarvittaville korjaustoimenpiteille. Valvontatoimenpiteillä varmistetaan prosessien oikeellisuutta ja laatua ja huolehditaan prosessien toimintavarmuudesta.

Raportoinnin ja tiedonvälityksen avulla hallitaan oleellinen tieto ulkoisista ja sisäisistä tapahtumista. Toimiva tiedonkulku pitää sisällään vuorovaikutus- ja raportointikanavia, joiden avulla organisaation johto, henkilöstö ja

sidosryhmät saavat oikea-aikaisesti olennaista, käyttökelpoista ja laadukasta tietoa toimintaan vaikuttavista tekijöistä. Tietoa kulkee organisaatiossa ylhäältä alaspäin, alhaalta ylöspäin ja yli organisaatorajojen.

Seurannalla varmistetaan sisäisen valvonnan toimivuus ja tehokkuus. Seuranta toteutetaan esimiesten itsensä toimesta jatkuvan havainnoinnin, itsearviointien sekä erillisten ulkopuolisten arviointien avulla. Ulkopuolisia arviointoja tekevät mm. sisäinen tarkastus, tilintarkastus ja viranomaiset. Arvioinneista saatu tieto sisäisen valvontajärjestelmän puutteista tulee hyödyntää ja luoda toimintasuunnitelmat sisäisen valvonnan kehittämiseksi.

Sisäisen valvonnan toteuttaminen

Ylemmillä organisaatiotasoilla valvonta toteutuu pääsääntöisesti ryhmän ja yhtiöiden johtoryhmätyöskentelyssä, joissa valvonnan näkökulmasta tärkeiksi tehtäviksi muodostuvat mm.

- yhtiöryhmän arvojen, politiikkojen ja toimintaperiaatteiden määrittely ja noudattamisen valvonta,
- työjärjestysten määrittely ja noudattamisen valvonta,
- riskienhallinnan periaatteiden määrittely ja noudattamisen valvonta,
- eritasoisten strategisten, taloudellisten ja toiminnallisten tavoitteiden asettaminen, taloudellisen tilanteen ja tavoitteiden toteutumisen valvonta sekä korjaavien toimenpiteiden käynnistäminen,
- valtuuksien, vastuiden ja raportointisuhteiden määrittely,
- taloudellisen informaation oikeellisuuden valvonta,
- päätöksenteon ja päätösten toteuttamisen valvonta,
- valvonta- ja riskienhallintaprosessin tulosten ja toimivuuden valvonta sekä tarvittavien korjaustoimenpiteiden käynnistäminen.

Alemmilla organisaatiotasoilla valvontatoimet kytkeytyvät keskeisesti operatiivisiin toimintaprosesseihin ja resursien tehokkaan ja taloudellisen käytön varmistamiseen sekä sen varmistamiseen, että toimitaan erilaisten määräysten ja ohjeiden mukaisesti. Toimintaprosesseihin kytketyt valvontatoimet ennalta ehkäisevät ja paljastavat prosesseissa ilmeneviä puutteellisuuksia, häiriötä, virheitä ja mahdollisia väärinkäytöksiä. Ohjeistuksien ja perehdytyksen avulla määritellään oikeat toimintamallit. Valvontatoimilla tunnistetaan sovitusta toimintamalleista poikkeavat tapahtumat ja luodaan edellytyksiä välttämättömille korjaustoimenpiteille. Valvonnan tuloksia käsitellään eri kokouksissa ja esimies-alaiskeskusteluissa.

Compliance-toiminto osana sisäisen valvonnan järjestämistä

Compliance tarkoittaa lakien, asetusten, viranomaismääräysten, alan käytäntöjen, hyvän finanssittavan sekä yhtiöryhmän ja yhtiön sisäisten ohjeiden noudattamis-

ta. Compliance-toiminto auttaa yhtiöitä noudattamaan näitä veloitteitaan sekä edistää ja varmistaa compliancen huomioimista kaikessa toiminnassa. Compliance on keskeinen tekijä yhtiöryhmän hyvän yrityskuvan ylläpitämisessä ja se edistää omalta osaltaan LähiTapiola-ryhmän vastuullista yrityskuvaa ja -kulttuuria.

Compliance-toiminto on osa LähiTapiola-ryhmän sisäistä valvontaa, jonka järjestämisen lähtökohtana on noudattaa viranomaisten antamia säännöksiä sekä yleisiä sisäisen valvonnan parhaita käytäntöjä. Compliance-toiminnon tavoitteena on tukea liiketoimintaa erityisesti juristien ja compliance-riskien hallinnassa sekä valvoa ja raportoida näistä hallitukselle ja johdolle.

LähiTapiola Vahinkoyhtiön hallitus on hyväksynyt LähiTapiola-ryhmän compliance-toimintaa koskevat periaatteet noudatettaviksi koko ryhmässä. Periaatteet on käsitelty ja hyväksytty erikseen myös muiden LähiTapiola-ryhmään kuuluvien vakuutusyhtiöiden hallituksissa.

B.5. Sisäisen tarkastuksen toiminto

Sisäisen tarkastuksen tarkoitus ja tehtävä

Sisäinen tarkastus on riippumatonta ja objektiivista arviointi-, varmistus- ja konsultointitoimintaa, joka on luotu tuottamaan lisäarvoa organisaatiolle ja parantamaan sen toimintaa. Sisäinen tarkastus tukee organisaatiota sen tavoitteiden saavuttamisessa tarjoamalla järjestelmällisen lähestymistavan organisaation riskienhallinta-, valvontasekä johtamis- ja hallintoprosessien tuloksellisuuden arviointiin ja kehittämiseen.

Sisäinen tarkastus tukee esimiehiä valvontavelvollisuuden toteuttamisessa arvioimalla liiketoimintojen sisäisen valvonnan tilaa sekä tuottamalla johdolle ja toimintojen vastuuhenkilöille informaatiota ja toimenpideehdotuksia valvonnan tehostamiseksi.

Sisäisen tarkastuksen asema, valtuudet, vastuut ja raportointi

Sisäinen tarkastus toimii LähiTapiola-ryhmään kuuluvien hallitusten toimeksiannosta ja toiminnallisesti näiden lisäksi erityisesti LähiTapiola Vahinkoyhtiön (ryhmän ylin emoyritys) hallituksen ja LähiTapiola Vahinko- ja Henkiyh-

tiöiden hallitusten yhteisen tarkastusvaliokunnan alaisuudessa. Hallinnollisesti sisäinen tarkastus toimii pääjohtajan alaisuudessa.

Sisäisen tarkastuksen toiminta-alueena ovat LähiTapiola-ryhmän kaikki yhtiöt sekä näiden toimintayksiköt ja toiminnot sekä kolmansilta osapuolilta hankitut ostopalvelut, siten kuin ao. ostopalvelusopimuksissa on määritelty.

Sisäisellä tarkastuksella on oikeus tarkastustehtäväänsä varten saada tarpeelliset tiedot ja asiakirjat salassapitosäännösten estämättä. Lisäksi se on oikeutettu saamaan toimintayksiköiltä tehtäviensä hoitamisen kannalta tarpeellista apua.

Sisäisen tarkastuksen johtajalla ja sisäisillä tarkastajilla on asiantuntijavastuu työstään. Tarkastus- ja konsultointitoiminnan riippumattomuuden turvaamiseksi sisäisellä tarkastuksella ei ole tarkastettuihin toimintoihin, esitettyihin toimenpide-ehdotuksiin eikä toteutettuihin konsultointitehtäviin liittyvää päätöksentekovaltuutta eikä toimeenpano-oikeutta. Sisäisen tarkastuksen toiminto tai sen henkilöstö ei saa ottaa vastuulleen muita toimintoja.

Sisäinen tarkastus raportoi toteutetuista arviointi- ja varmistuspalveluista tarkastuskertomuksilla ja -muistioilla toimintojen vastuuhenkilöille ja toiminnoista vastaavalle johdolle. Sisäinen tarkastus toteuttaa myös kattavan seurannan esittämiensä toimenpide-ehdotusten toteutumisesta.

Sisäinen tarkastus esittää vuosittain yhteenvedon sisäisen tarkastuksen havainnoista ja toimenpide-ehdotuksista LähiTapiola Vahinko- ja Henkiyhtiöiden hallitusten yhteiselle tarkastusvaliokunnalle ja hallituksille sekä ryhmän muiden yhtiöiden hallituksille.

LähiTapiola Vahinkoyhtiön hallitukselle esitetään tärkeimmät havainnot koko ryhmästä (lukuun ottamatta Turva) ja muille edellä mainituille hallituksille kyseistä yhtiötä koskevat havainnot.

Sisäisen tarkastuksen toimintaperiaatteet

Sisäisellä tarkastuksella on hallituksissa hyväksytyt toimintaperiaatteet, jotka sisältävät tarkemman kuvauksen sisäisen tarkastuksen järjestämisestä ja menetelmistä. Toimintaperiaatteet käydään läpi ja hyväksytään säännöllisesti LähiTapiola-ryhmän yhtiöiden hallituksissa.

B.6. Aktuaari-toiminto

B.6.1. Vahinkovakuutusyhtiöiden aktuaaritoiminto

Organisoituminen

Aktuaaritoiminto ei ole organisaatio vaan toiminto, joka hoitaa sille laissa määrätty tehtävät. Toiminnon tehtäviä hoitamaan on nimetty kunkin yhtiön osalta aktuaaripalveluiden esimies, Aktuaarijohtaja, joka vastaa toiminnon toiminnasta, sekä vastuullinen vakuutusmatemaatikko (voi olla sama kuin esimies) ja lisäksi aktuaaripalveluiden vastuuvelan ja vakavaraisuuden laskentaan ja raportointiin osallistuvia henkilöitä.

Aktuaaritoiminnon henkilöiden pätevyys on arvioitu toimintoa muodostettaessa. Henkilöiden vaihtuessa huomioidaan se, että toiminnossa on useita SHV-matemaatikkoja (ammattipätevyys) ja kokonaisuutena katsoen huomattava työkokemus vakuutusmatemaattisista tehtävistä vahinko- / henkivakuutusyhtiössä (mm. riittävät tiedot vakuutus- ja finanssimatemaatikasta).

Riippumattomuus ja toimintaedellytykset

Aktuaaritoiminnon riippumattomuus riskiä ottavasta tahosta on varmistettu mahdollisuudella raportoida suoraan hallitukselle. Aktuaaritoiminto osallistuu mm. hinnoittelupäätösten valmisteluun liiketoiminnan johdolle / johtoryhmälle (tuotteiden vakuutusmaksujen laskuperusteet, muut ehdot, vuosihinnanmuutokset), vakavaraisuuden tarkasteluun sekä liiketoimintahankkeisiin.

Toimenkuva ja tehtäväluettelo

Aktuaaritoiminnon tehtävät määräytyvät Vakuutusyhtiölain luvun 6 pykälän 18 mukaan (Aktuaaritoiminnon tehtävät). Lisäksi Aktuaaritoiminnon vastuulla LähiTapiolaryhmässä on osallistua luvun 6 pykälien 10 ja 11 (Riskienhallinta) sekä pykälän 12 (Riski- ja vakavaraisuusarvio) mukaisten tehtävien toteuttamiseen. Aktuaaritoiminnon tehtävät ovat LähiTapiolassa yhtiötasoisia.

Käytännössä em. lakikohtien johdosta aktuaaritoiminto on osa- tai kokonaisvastuussa seuraavien tehtävien suorittamisesta:

Riskienhallinnan täytäntöönpano:

1. myönnettyistä vakuutuksista johtuvien vastuiden merkitseminen vastuuvelkaan
2. riskienhallinnan täytäntöönpano: varojen ja vastuiden hallinta

Riski- ja vakavaraisuusarvio:

3. yhtiön kokonaisvakavaraisuuden arvio
4. vastuuvelkaa koskevien vaatimusten jatkuva noudattaminen
5. vakavaraisuusvalvonnan mukaisten pääomavaatimusten jatkuva noudattaminen

Aktuaaritoiminto:

6. vastuuvelan laskennan koordinointi
7. vastuuvelan laskennan menetelmien ja mallien sekä vastuuvelan laskennassa tehtyjen oletusten asianmukaisuuden varmentaminen
8. arvioida vastuuvelan laskennassa käytettyjen tietojen riittävyys ja laatu
9. raportoida yhtiön hallitukselle vastuuvelan laskennan luotettavuus ja asianmukaisuus
10. antaa yhtiön hallitukselle lausunnon vakuutusyhtiön yleisestä vakuutuspolitiikasta
11. antaa yhtiön hallitukselle lausunnon jälleenvakuutusjärjestelyn tarkoituksenmukaisuudesta
12. osallistua riskienhallintajärjestelmän tehokkaaseen täytäntöönpanoon ja riski- ja vakavaraisuusarvion laadittamiseen

LähiTapiola vahinkovakuutusyhtiöiden aktuaaritoiminnon (ml. vastuullisen vakuutusmatemaatikon työt) tuottamat raportit kootusti

Raportti	Raportin saaja	Raportointitiheys
Vastuuvetkaraportti	Yhtiön hallitus ja johtoryhmä	Kaksi kertaa vuodessa
Vakavaraisuusraportti	Yhtiön hallitus ja johtoryhmä, Riskienhallintakomitea	Kaksi kertaa vuodessa
Lausunto jälleenvakuutusjärjestelystä	Yhtiön Hallitus	Kerran vuodessa
Lausunto yhtiön vakuutuspolitiikasta	Yhtiön hallitus	Tilanteessa, missä vakuutuspolitiikassa tapahtuu olennaisia muutoksia
Aktuaaritoiminnon vuosiraportti	Yhtiön hallitus ja johtoryhmä	Kerran vuodessa
Vastuuvetkaperusteet	Yhtiön hallitus	Tilanteessa, missä vastuuvetkaperusteissa tapahtuu olennaisia muutoksia
Raportti vastuuvelan laskennassa käytettyjen tietojen riittävydestä ja laadusta	Yhtiön hallitus ja johtoryhmä (yhdessä vastuuvetkaraportin kanssa)	Kerran vuodessa

13. antaa kerran vuodessa hallitukselle raportin aktuaaritoiminnan suorittamista tehtävistä, niiden tuloksista ja mahdollisista puutteista sekä suosituksista niiden korjaamiseksi.

Suoriutuakseen edellä kuvatuista tehtävistä Aktuaaritoiminto tuottaa osana muita säännönmukaisia tehtäviä ja palveluja oheisessa taulukossa luetellut raportit.

LähiTapiola-ryhmän yhtiöiden hallitukset käsittelevät ja hyväksyvät vuosittain aktuaaritoiminnan toimintaperiaatteet. Näitä toimintaperiaatteita ja niiden ajanmukaisuutta ja riittävyttä arvioidaan vuosittain sen varmistamiseksi, että ne vastaavat riittävästi markkinoiden ja yhtiöiden kulloistakin tilannetta ja tarpeita. Samalla arvioidaan aktuaaritoiminnan resurssien riittävyttä suhteessa toimintaperiaatteiden toteuttamiseen ja toiminnassa mahdollisesti havaittuihin puutteisiin (aktuaaritoiminnan vuosiraportissa hallitukselle).

B.6.2. Henkiyhtiön aktuaaritoiminto

Organisoituminen

LähiTapiola Henkiyhtiön aktuaaritoiminto vastaa lain sille asettamista vaatimuksista, mutta myös yhtiön vakavaraisuuteen liittyvistä prosesseista sekä kirjanpidollisen vastuuelan laskennan kokonaisuudesta.

Toiminnon tehtäviä hoitamaan on nimetty henkivakuutuksen aktuaaripalveluiden esimies, aktuaarijohtaja, sekä aktuaaripalvelut-tiimi. Aktuaaritoiminnon johtaja toimii yhtiön vastuullisena vakuutusmatemaatikkona. Osa toimintoa avustavista tehtävistä toteutetaan muualla Henkiyhtiössä sekä ryhmän palveluyhtiössä. Näin varsinainen työ keskittyy etenkin tuotantoprosessien osalta työn koordinointiin ja oikeellisuuden varmistamiseen.

Riippumattomuus ja toimintaedellytykset

Aktuaaritoiminnon riippumattomuus riskiä ottavasta tahosta on varmistettu yhtiön organisaatorakenteen mukaisesti aktuaaritoiminnon itsenäisen roolin kautta. Aktuaaritoiminnon johtaja raportoi toimitusjohtajalle. Toiminto vastaa lakisääteisistä velvoitteistaan suoraan hallitukselle tiiviissä yhteistyössä muun organisaation kanssa. Ak-

tuaarijohtaja on lisäksi läsnäolo oikeus yhtiön johtoryhmässä sekä ryhmän riskien- ja taseenhallintakomiteoissa ja pystyy tätä kautta tuomaan mahdolliset aktuaaritoiminnan havainnot, puutteet tai kehitysehdotukset tehokkaasti esille. Aktuaaritoiminnon johtaja on yhtiön vastuullinen matemaatikko ja vastaa osasta aktuaaritoiminnon riskienhallinta-, valvonta- ja lausuntovastuista.

Toimenkuva ja tehtäväluettelo

Aktuaaritoiminnon tehtävät määräytyvät vakuutusyhtiölain luvun 6 pykälän 18 (Aktuaaritoiminnon tehtävät) sekä luvun 6 pykälien 10 ja 12 (osallistuu riskienhallintajärjestelmän täytäntöönpanoon ja ORSA-raportin laatimiseen) mukaan. Lisäksi näitä lakipykäläitä täydentää komission delegoitu asetus (EU 2015/35) artiklalla 272 aktuaaritoiminnon tehtävistä. Lakisääteisten tehtäviensä lisäksi aktuaaritoiminto osallistuu Henkiyhtiössä yhtiön taloudellisen raportoinnin tukemiseen ja suunnitteluun, vakavaraisuuden seurantaan, jälleenvakuutusohjelman hallinnointiin sekä taseenhallintaan ja liiketoiminnan kehitykseen.

LähiTapiola Henkiyhtiön hallitus käsittelee ja hyväksyy vuosittain aktuaaritoiminnon toimintaperiaatteet. Näitä toimintaperiaatteita ja niiden ajanmukaisuutta ja riittävyttä arvioidaan vuosittain sen varmistamiseksi, että ne vastaavat riittävästi yhtiön kulloistakin tilannetta ja tarvetta. Samalla arvioidaan aktuaaritoiminnon resurssien riittävyttä suhteessa toimintaperiaatteiden toteuttamiseen ja toiminnassa mahdollisesti havaittuihin puutteisiin.

Aktuaaritoiminto tuottaa osana muita säännönmukaisia tehtäviä ja palveluja oheisessa taulukossa esitetyt raportit.

B.7. Ulkoistaminen

B.7.1. Kuvaus ulkoistamisen toimintaperiaatteista

LähiTapiola-ryhmään kuuluvat vakuutusyhtiöt ovat hyväk-

LähiTapiola Henkiyhtiön aktuaaritoiminnon ja vastuullisen matemaatikon tuottamat raportit

Raportti	Raportin saaja	Raportointitiheys
Vakavaraisuusraportti	Yhtiön hallitus ja johtoryhmä, Riskienhallintakomitea	Kvartaaleittain
Lausunto jälleenvakuutusjärjestelystä	Yhtiön Hallitus ja johtoryhmä	Kerran vuodessa
Lausunto yhtiön vakuutuspolitiikasta	Yhtiön hallitus ja johtoryhmä	Kerran vuodessa
Aktuaaritoiminnon vuosiraportti ml. Vastuuelkaraportti	Yhtiön hallitus ja johtoryhmä	Kerran vuodessa
Hinnoittelu- ja Vastuuelkaperusteet	Yhtiön hallitus tai johtoryhmä	Laskuperusteita muutettaessa
Lausunto sijoitustoimintaa ja riskienhallintaa varten	Yhtiön hallitus ja johtoryhmä	Kerran vuodessa

HALLINTOJÄRJESTELMÄ

syneet hallituksissaan toimintojen ulkoistamisessa noudatettavat toimintaperiaatteet LähiTapiola-ryhmässä. Toimintaperiaatteita täydentämään on lisäksi laadittu käytännön toimintaohje. Toimintaperiaatteiden toimivuus ja ajantasaisuus arvioidaan vuosittain.

LähiTapiola Keskinäisellä Vakuutusyhtiöllä on ryhmätason vastuu ulkoistamisen periaatteiden ajantasaisuudesta. Tarkoituksena on, että koko LähiTapiola-ryhmällä on toimintojen ulkoistamisessa yhdenmukaiset menettelytavat. Toimintaperiaatteita on noudatettava ryhmän sisäisissä ulkoistuksissa ja ulkoistuksissa ulkopuoliselle palveluntarjoajalle.

Toimintoja ulkoistettaessa on erityisesti kiinnitettävä huomiota keskeisten toimintojen ulkoistamista koskeviin vaatimuksiin. Toiminto on yhtiön kannalta keskeinen, jos virhe tai puute sen suorittamisessa voi haitata olennaisesti yhtiötä koskevien lakien ja säännösten tai toimiluvan ehtojen noudattamista, yhtiön taloudellista asemaa taikka palvelujen tarjoamisen tai liiketoiminnan jatkuvuutta. Lähtökohtaisesti LähiTapiola-ryhmän yhtiöt hoitavat yhtiön liiketoiminnan kannalta keskeiset toiminnot itse tai ryhmän sisäisin ulkoistuksin, mutta ulkoistamiset myös ryhmän ulkopuoliselle palveluntarjoajalle ovat mahdollisia, jos ulkoistamisella saavutetaan laadukkaampaa palvelua asiakkaille ja/tai merkittäviä kustannushyötyjä.

Ulkoistettaessa palveluita LähiTapiola-ryhmän ulkopuolelle ulkoistamissopimuksissa varmistetaan, että LähiTapiolalla ja Finanssivalvonnalla on laajat tiedonsaanti- ja tarkastusoikeudet. Palveluntarjoajalla on velvollisuus jatkuvaan raportointiin sekä ilmoittamaan palvelussa ilmenevistä häiriöistä. Sopimus on irtisanottavissa ja palvelut siirrettävissä takaisin LähiTapiolalle itselleen tai toiselle palveluntarjoajalle, mikäli palveluntarjoaja ei suoriudu sopimusvelvoitteista. Palveluntarjoajalla on velvollisuus antaa siirtoapua.

Keskeisten toimintojen ulkoistamisesta päättää toimintojaan ulkoistavan yhtiön hallitus ja niitä koskevat esitykset hallitukselle valmistellaan pääsääntöisesti yhtiön tai yhtiöryhmän kyseisestä toiminnasta vastuullisen toiminnon johtoryhmässä. Ulkoistetusta toiminnasta vastuullinen taho on vastuussa myös ulkoistamissopimuksen noudattamisen seurannasta. Toiminnan ulkoistamisen vaikutukset tulee huomioida myös LähiTapiola-ryhmän ja siihen kuuluvan yhtiön omassa jatkuvuus suunnittelussa. Lisäksi riskienhallintaa, sisäistä valvontaa ja sisäistä tarkastusta koskeva prosessi tulee ulottaa myös ulkoistettuun toimintaan.

Keskeisiä toimintoja ulkoistettaessa tulee huomioida myös keskeisistä toiminnoista vastaavien henkilöiden sopivuutta ja luotettavuutta koskevat vaatimukset.

B.7.2. LähiTapiola-ryhmän keskeisten toimintojen ulkoistukset

LähiTapiola-ryhmän vakuutusyhtiöt ovat ulkoistaneet keskeisiä toimintojaan seuraaviin yhtiöihin:

LähiTapiola-ryhmän ulkopuoliset ulkoistukset

- TietoEVRY Oyj (aiemmin Tieto Oyj; Keskuskonepalveluiden ja kriittisten sovellusten valvontapalveluiden ulkoistus, ICT-infrastruktuuripalveluiden ulkoistus)
- LTC-Otso Oy (Sovelluskehityksen ja -ylläpidon ulkoistus)
- Tata Consultancy Services Ltd (TCS, sovelluskehityksen ja -ylläpidon ulkoistus)
- Mehiläinen Oy (Henkilövakuutusten korvausasioiden haltuunottoon ja hoitoonohjaukseen liittyvät tehtävät osana TerveysHelppi-palvelukonseptia)

LähiTapiola-ryhmän sisäiset ulkoistukset

- LähiTapiola Palvelut Oy (vakuutus päätökset, korvausvaatimusten käsittely, myöntäminen ja maksaminen, riskienhallintaan sekä sisäisen valvonnan prosesseihin ja malleihin liittyvät palvelut, säännösten noudattamista valvovan toiminnon mallit, prosessit ja ohjaus sekä osaksi myös toimintaan liittyvä neuvonta, valvonta ja raportointi, vahinkovakuutuksen aktuaaripalvelut, vapaaehtoisten vakuutustuotteiden ja -palveluiden sekä lakisääteisen liikennevakuutuksen kehittäminen ja hinnoittelu, taloushallinnon ja tietohallinnon palvelut)
- LähiTapiola Keskinäinen Vakuutusyhtiö (yhtiöryhmän johtaminen, ryhmittymän ja sen yhtiöiden hallintojärjestelmän osien vastuullisten johtajien palvelut sekä toimintojen toimintaperiaatteet, organisointi ja ohjaus, sisäisen tarkastuksen palvelut, sijoitustoiminta; mm. pääomasijoitusten ja lainasaamisten hoitaminen Henkiyhtiön osalta)
- LähiTapiola Varainhoito Oy (likvidin omaisuuden sijoituspalvelut)
- LähiTapiola Kiinteistövarainhoito Oy (kiinteistöomaisuuden sijoituspalvelut)

B.8. Muut tiedot

B.8.1. Arvio hallintojärjestelmän sopivuudesta

LähiTapiola-ryhmän yhtiöt arvioivat hallintojärjestelmän toimivuutta vuosittain sisäisen tarkastuksen hallinnoimalla ja raportoimalla itsearvioinnilla. Arvion tulokset ovat

HALLINTOJÄRJESTELMÄ

ryhmän yhtiöiden hallitusten käytettävissä niiden arvioi-
dessa omalta osaltaan hallintojärjestelmän toimivuutta ja
ajantasaisuutta.

Itsearviointikyselyssä selvitetään hallintojärjestelmän
kaikkien eri osa-alueiden tilaa. Itsearviointi on toteutettu
vuosittain kaikissa ryhmään kuuluvissa yhtiöissä ja tulok-
set vuodelta 2020 on raportoitu kunkin yksittäisen yhtiön
osalta sen toimitusjohtajalle ja hallituksen puheenjohta-
jalle tammikuussa 2021. Lisäksi ryhmän kaikkien yhtiöi-
den tulokset raportoitiin 9.2.2021 LähiTapiola Vahinkova-
kuutuksen hallitukselle.

Ryhmän yhtiöiden hallitukset ovat mm. edellä mainit-
tuun kyselyyn ja sen tuloksiin tukeutuen suorittaneet
vuonna 2020 hallintojärjestelmän toimivuuden arvioinnit.
Arvioinneissa ei ole havaittu oleellisia hallintojärjestelmän
puutteita, ja yhtiöiden hallintojärjestelmien on todettu
olevan sopivia yhtiöiden liiketoimintaan kuuluvien riskien
luonteeseen, laajuuteen ja monimutkaisuuteen nähden.

C. Riskiprofiili

LähiTapiola-ryhmän riskiprofiili muodostuu olennaisin osin vakuutusriskeistä, markkinariskeistä, operatiivisista riskeistä, toimintaympäristön riskeistä ja strategisista riskeistä.

Tässä luvussa tarkastellaan ryhmän merkittävimpiä riskejä, niiden suuruuden arviointia ja hallintaa erikseen riskeittäin alla esitetyn riskijaottelun mukaisesti. Ryhmän yhtiöt käsitellään omissa osioissaan, kun yhtiöiden välillä on merkittäviä eroja.

C.1. Vakuutusriski

Vakuutusriskillä tarkoitetaan yleisesti vakuutustuotteiden hinnoittelusta ja vastuuvelan suuruuden määrittämisen

epävarmuudesta aiheutuvaa tappioriskiä, joka realisoituu toteutuvien korvauskulujen poiketessa alun perin arvioituista velvoitteista. Seuraavassa tarkastellaan vakuutusriskejä erikseen vahinkoyhtiöiden ja henkiyhtiön osalta.

C.1.1. Vahinko- ja alueyhtiöiden vakuutusriski

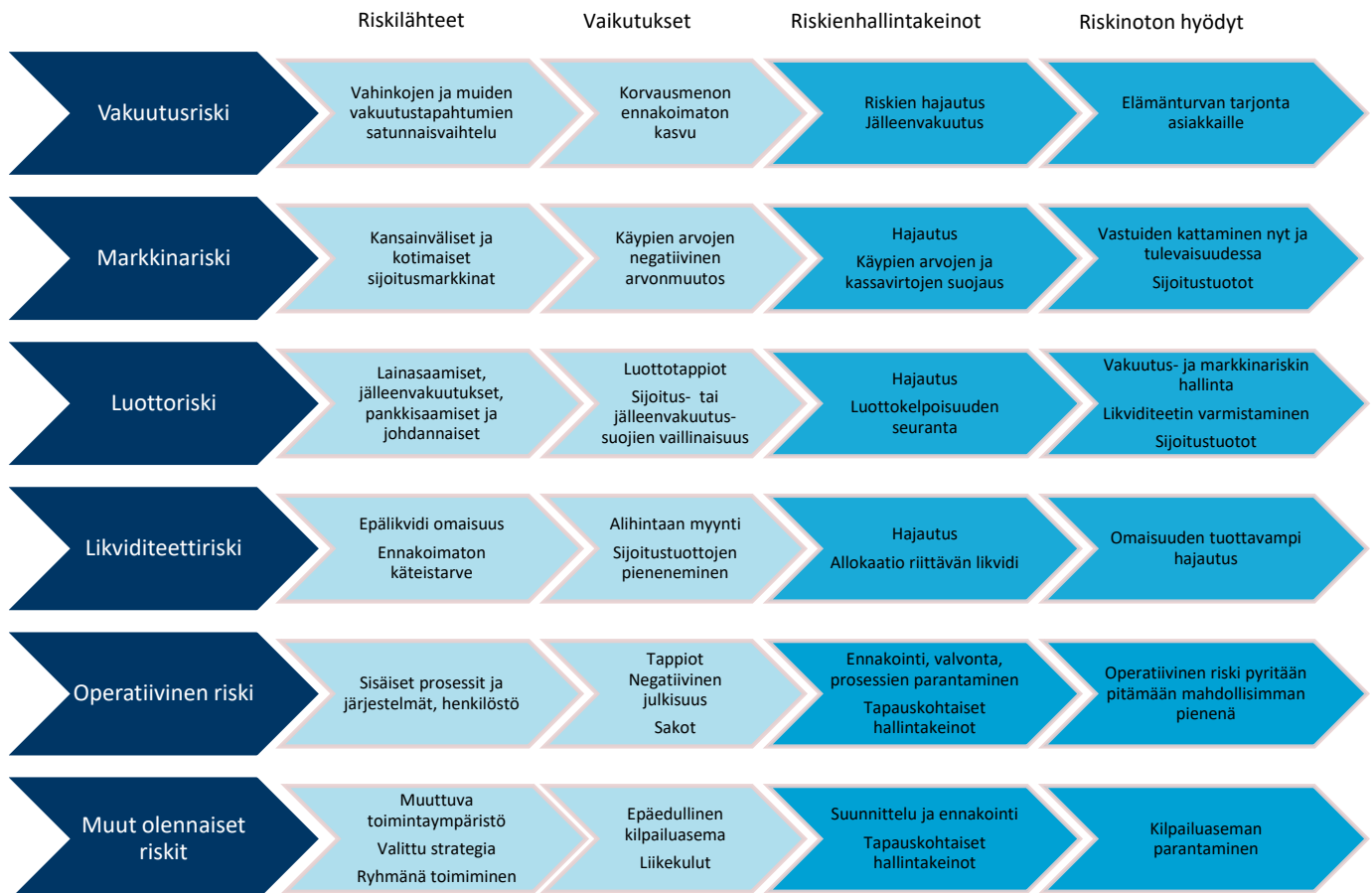
LähiTapiola Vahinkoyhtiön ja alueyhtiöiden merkittävimmät vakuutusriskit liittyvät vakuutustuotteiden hinnoitteluun, riskienvalintaan ja jälleenvakuutussuojiiin.

Hinnoitteluriskillä tarkoitetaan sitä, että vakuutusmaksut eivät riitä kattamaan vakuutussopimuksista aiheutuvia korvaussuorituksia ja toimintakuluja. Tärkeimmät hinnoitteluriskit liittyvät riskimaksujen riittävyteen sekä kannattavuuden ja vahinkojen huomioon ottamiseen vakuutusten hinnoittelussa ja merkintäpolitiikassa.

Vakuutusten merkintäpolitiikka määrittelee sallitut vakuutusriskit. Hallitus hyväksyy vakuutusluokkakohtaiset yhdistetyn kulusuhteen tavoitteet. Hinnoittelustrategia ohjaa riskivastaavaa hinnoittelua.

Vastuuvelan riittävyysriskillä tarkoitetaan sitä, että vastuuvelkaan varattu määrä ei riitä varausvuoden jälkeen maksettavaksi tulevien korvausten suorittamiseen. Vastuuvelan laskuperusteissa määritellään vastuuvelan mää-

LähiTapiola-ryhmän merkittävimmät riskit ja niiden hallintakeinot



RISKIPROFIILI

räytymisperiaatteet. Laskuperusteet ovat määräytymisperiaatteiltaan turvaavat. Vastuuvelan riittävyttä seurataan vuosittain ja tarvittaessa perusteisiin tehdään tarkistuksia.

Jälleenvakuutusuojiin liittyvää riskiä hallitaan yhtiön hallituksen vahvistamien jälleenvakuutusohjelman ja jälleenvakuutusuojien hankintaohjeen avulla.

Vakuutusten merkintäpolitiikan ja hinnoittelustrategian mukaisten tavoitteiden toteutumisesta vastaavat yhtiön liiketoimintayksiköt. Vakuutustuotteet hinnoitellaan riskivastaavasti. Hinnoittelua ja vakuutusmaksujen riskivastaavuutta seurataan jatkuvasti. Asiakasriskejä pienennetään mm. asiakasvalintaohjeilla, niiden noudattamisen seurannalla, vahinkorekisterin käytöllä ja vakuutustutkijoiden toiminnalla. Suurien riskikeskittymien vaikutuksia minimoidaan säännöllisellä keskittymien tarkastelulla hallituksessa.

Pyrittäessä entistä parempaan asiakasvalintaan ja riskivastaavaan hinnoitteluun, yhtenä tärkeänä keinona ovat liiketoimintayksiköiden ylläpitämät merkintä- ja hinnoitteluvaltuudet.

LähiTapiola-ryhmän tutkimusryhmä tutkii, torjuu ja ennaltaehkäisee vakuutustoimintaan kohdistuvaa vakuutusrikollisuutta. Asiakastietojen tarkistaminen ennen asiakasvalintaa ja epäselvien vahinkojen selvittely ovat tärkeä osa tutkimusryhmän toimintaa. Vakavampien tapauksen hoito siirretään viranomaisille. Tehokkaalla asiakasvalinnalla on tarkoitus pitää luottotappiot ja korvauskulut tavoitteiden mukaisella tasolla.

Yhtiökohtaiset vakuutusmaksutulot sekä vakuutustekniset vastuuvelat esitetään liitteen vähimmäispääomavaatimusraportissa (S.28.01.01) ja vakuutusriskien suuruudet suhteessa muihin riskeihin liitteen vakavaraisuuspääomavaatimusraportissa (S.25.01.01).

Vakavaraisuusaseman herkkyyksianalyysejä tuloksia on

Vakavaraisuusaseman muutos %-yksiköissä 5 vuoden kuluttua

Yhtiö	Yhdistetty kulusuhde +3% per vuosi	1. vuonna osakkeet -40%, kiinteistöt -20%	Osakepaino +10%, JVK -10%	Sijoitustuotot 0% per vuosi
Lappi	-43 %	-71 %	-16 %	-32 %
Kainuu-Koillismaa	-29 %	-76 %	-21 %	-29 %
Pohjoinen	-31 %	-73 %	-18 %	-30 %
Pohjanmaa-Österbotten	-25 %	-54 %	-23 %	-23 %
Etelä-Pohjanmaa	-32 %	-71 %	-20 %	-30 %
Keski-Suomi	-28 %	-64 %	-23 %	-27 %
Itä	-26 %	-60 %	-25 %	-25 %
Savo	-38 %	-53 %	-26 %	-26 %
Savo-Karjala	-26 %	-71 %	-17 %	-27 %
Kaakkois-Suomi	-26 %	-55 %	-30 %	-24 %
Vellamo	-43 %	-70 %	-19 %	-31 %
Pirkanmaa	-49 %	-61 %	-23 %	-29 %
Länsi-Suomi	-27 %	-70 %	-19 %	-28 %
Varsinais-Suomi	-42 %	-88 %	-16 %	-35 %
Loimi-Häme	-65 %	-68 %	-15 %	-30 %
Etelä	-16 %	-60 %	-15 %	-22 %
Sydämen	-35 %	-55 %	-27 %	-24 %
Uusimaa	-31 %	-67 %	-19 %	-28 %
PKS	-54 %	-72 %	-12 %	-31 %
Vahinkoyhtiö	-8 %	-53 %	-59 %	-25 %

esitetty kootusti oheisessa taulukossa, joka esittää vakavaraisuusaseman muutosta prosenttiyksiköissä viiden vuoden kuluttua. Taulukosta havaitaan, että vakavaraisuusasema on herkkä sijoitusomaisuuden arvon merkittäville muutoksille. Lisäksi nähdään, että vakuutus- ja sijoitusliiketoiminnan kannattavuudella on olennainen merkitys vakavaraisuusaseman kehittämisessä.

Jälleenvakuutus

LähiTapiola-ryhmän vakuutusyhtiöt jälleenvakuuttavat vakuutusriskejä toisaalta suojatakseen vakavaraisuuspääomaa ja toisaalta taloudellisen tuloksen vaihtelua. Jälleenvakuutusuojien hankinta perustuu yhtiön riskinottohalukkuuteen sekä riskinsiirron kustannuksiin. Jälleenvakuutus voi kattaa yksittäisiä riskejä tai luonnonkatastrofeista tai inhimillisestä toiminnasta (per tapahtuma) koituvia riskikertymiä, tai molempien kaltaisia riskejä.

Jälleenvakuutus sopimusten omapäätysrajat määritetään vakuutuskannan kokoon ja riskiprofiiliin sopivaksi. Samalla huomioidaan jälleenvakuutuksen kustannus, omalle vastuulle jäävä riski ja vakavaraisuusasema ja taloudellinen tilanne.

Vastapuoliriskin rajoittamiseksi jälleenvakuuttajiksi hyväksytään vain luottoluokituksestaan riittävän vakavaraisia yhtiöitä. Suurin osa jälleenvakuutuksesta on sijoitettu yhtiöihin, joiden luottoluokitus on Standard & Poor'sin mukaan vähintään (A). Jälleenvakuutusrakenteessa ei ole kauden aikana tapahtunut suuria muutoksia. Liiketoimintamallien muutokset tai uudet tuotteet katselmoidaan aina ja tarvittaessa muutetaan jälleenvakuutusrakennetta.

Merkittävimmät jälleenvakuutettavat riskit ovat myrskyt, suuret teollisuusriskit ja henkilöriskit. Vuodelle 2020 LähiTapiola ryhmä osti katastrofivahinkojen varalle jälleenvakuutusuojaa 290 miljoonaa euroa 10 miljoonan euron omavastuulla, joten suoja riittää kattamaan jopa 300 miljoonan euron katastrofivahingot. Suuret omaisuusriskit jälleenvakuutetaan ulkoisesti täyden EML-arvion mukaisesti suhteellisen, semiautomaattisen ja fakultatiivisten jälleenvakuutusten yhdistelmällä niin, että ryhmän yhtiöille jäävä suurin omavastuu on korkeintaan 6 miljoonaa euroa. Suurimmat henkilöriskit liittyvät lakisääteiseen työtaturma- ja ammattitautivakuutukseen ja liikennevakuuttamiseen, jotka katetaan 75 miljoonaa euron asti XL-sopimuksin 5 miljoonan euron omavastuulla. Ulkoisen jälleenvakuutuksen lisäksi ryhmän emoyhtiö Vahinkoyhtiö tarjoaa alueyhtiöille jälleenvakuutusuojaa ulkoisen jälleenvakuutuksen rajan alle jääville isoille vahingoille. Sisäisen jälleenvakuutuksen omavastuuvaihtoehtot ovat välillä 250 000 - 2 000 000 euroa.

C.2. Markkinariskit

C.1.2. Henkiyhtiön vakuutusriski

Henkivakuutusyhtiön harjoittamaan vakuutustoimintaan kohdistuu erityyppisiä riskejä, joista oleellimmat liittyvät asiakkaiden mahdollisiin toimenpiteisiin sekä yhteiskunnassa tapahtuviin demografisiin muutoksiin. Esimerkkinä ensimmäisestä on mm. vakuutusmaksujen maksamisen keskeytymisen riski tai merkittävä poikkeaminen säästämissuunnitelmista. Demografisista tekijöistä taas yhtiölle merkityksellisiä ovat muutokset eliniänodotteissa, kuolevuutta äkillisesti ja merkittävästi kasvattavat tapahtumat (mm. pandemia) sekä työkyvyttömyys- tai sairaustapausten lisääntyminen.

Vakuutusriskien toteutuessa vaikutus näkyy yhtiölle heikentäen tilikauden liiketulosta. Lisäksi yhtiö joutuu tarkistamaan oletuksensa riskin tulevan kehityksen osalta ja tämä vaikuttaa yhtiön vakavaraisuuteen jo saman tien.

Tilikauden aikana yhtiön vakuutusriskiprofiiliin ei ole tullut olennaisia muutoksia.

Vakuutusriskien merkittävyyttä ja niissä tapahtuvia muutoksia arvioidaan vuositasolla seuraamalla ja analysoimalla yhtiön vakuutuskannan muutoksia mm. riskiliikkeen ja asiakaskäyttäytymisen näkökulmasta. Lisäksi yhtiö seuraa yleisesti Suomessa tapahtuvaa kehitystä mm. kuolevuuden ja työkyvyttömyyden osalta ja peilaa tätä vasten omia havaintojaan. Osana riskiarviointia otetaan myös kantaa ilmiöihin liittyviin muutostekijöihin ja trendeihin.

Yhtiön toimenpiteet vakuutusriskien vähentämiseksi riippuvat pitkälti yhtiön kulloinkin asettamasta riskinottohalukkuudesta. Päällimmäiset keinot riskitason vähentämiseksi ovat jälleenvakuutuksen kasvattaminen ja vakuutusmaksujen tarkistaminen, joihin kumpiinkin otetaan kantaa vuositasolla ja tarvittaessa useamminkin. Näiden keinojen lisäksi yhtiön seuraa ja kehittää jatkuvasti vastuuvallinnan prosessejaan, jota kautta yhtiön vakuutusriskitaso monelta osin määrittyy. Tähän liittyen uutena ilmiönä riskienvähentämisen osalta on yhtiön lanseeraama älyhenkivakuutus, joka auttaa vakuutuksenottajia elämään terveemmin ja näin kasvattamaan myös terveitä elinvuosiaan.

Henkiyhtiö raportoi vakuutusriskeistään osana vakavaraisuusraporttejaan. Tässä raportoinnissa korkoriski vaikuttaa myös kyseisiin riskilukuihin johtuen riskilaskentaan ja eteenkin arvostukseen liittyvästä diskonttauksesta. Korkoriskiä käsitellään markkinariskin yhteydessä seuraavassa luvussa.

Markkinariskeillä tarkoitetaan tappioriskiä tai taloudellisen aseman epäedullista muutosta, joka johtuu suoraan tai välillisesti omaisuuden, vastuiden ja rahoitusvälineiden markkinahintojen tason tai volatilitietin heilahteluista. Markkinariskeiksi luetaan mm. korko-, osake-, kiinteistö-, valuutta-, korkomarginaali- ja keskittymäriskit.

RISKIPROFIILI

LähiTapiola-ryhmässä kunkin vakuutusyhtiön hallitus päättää taseenhallintakomitean esityksestä sijoitustoiminnan riskinotosta huomioiden yhtiön riskinottohalukkuuden, vakavaraisuusasetuksen ja vastuuvielan rakenteen. Hallitus määrittelee riskinoton rajat ja sijoitustoiminnan tavoitteet sekä vastaa sijoitustoiminnan, riskienhallinnan ja taseenhallinnan järjestämisestä. Osa toiminnoista tuotetaan ryhmässä keskitettyinä palveluina ja yhtiöt ovat tältä osin ulkoistaneet ao. toiminnot.

Hallituksen päättämä strateginen allokaatio vaihteluvälineen sekä muut sijoitussuunnitelmaan kirjatut sijoittamiseen kohdistuvat rajoitteet määrittelevät yhtiön markkinariskienoton tason ja varmistavat sijoitusomaisuuden riittävän hajautuksen, laadun ja likviditeetin.

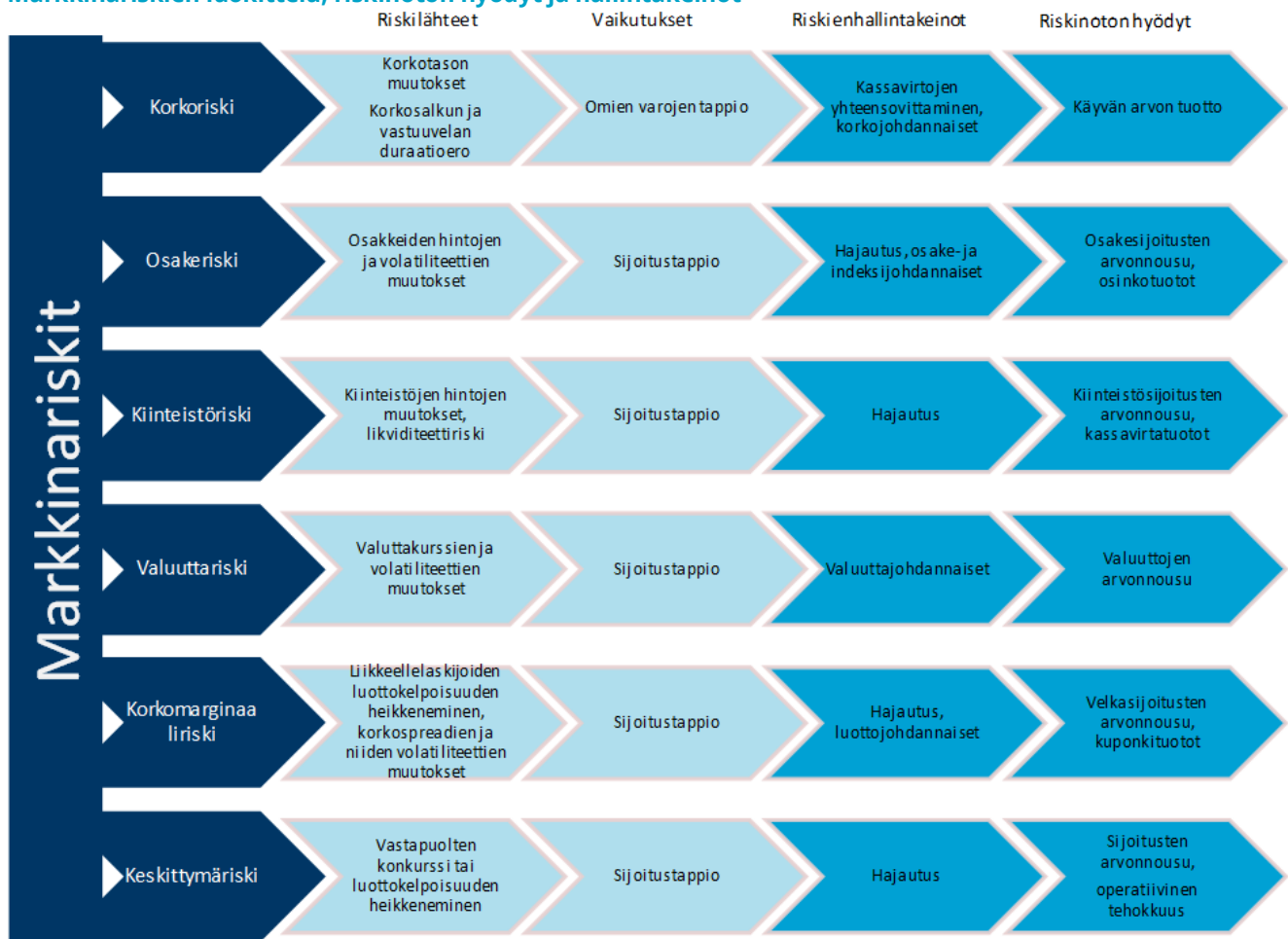
Ryhmän vahinkoyhtiöiden välisessä yhteisvastuusopimuksessa määritelty vakavaraisuuden liikennevaloseuranta on keskeinen yhtiön riskienoton ja vakavaraisuuden hallinnan työkalu myös markkinariskien näkökulmasta. Sopimuksessa on määritelty kullekin vakavaraisuusvyöhykkeelle toimenpiteet, joilla pyritään varmistamaan yhtiöiden ja ryhmän hyvä vakavaraisuus. Liikennevaloseuranta perustuu Solvenssi II-viranomaismalliin ja se raportoidaan yhtiöille kuukausittain.

Ryhmän yhtiöille toteutetaan vuosineljänneksittäin va-

kavaraisuuden skenaarioanalyysi, jossa arvioidaan erityyppisten keskipitkän aikavälin taloudellisten skenaarioiden vaikutus yhtiön vakavaraisuuteen.

Keskittymäriskkejä hallitaan LähiTapiola-ryhmän vakuutusyhtiöissä Solvenssi II-perusteisesti. Keskittymäriskin pääomavaadetta ei saa aktiivisilla toimenpiteillä kasvattaa ilman yhtiön hallituksen hyväksyntää. Pankkivastapuolten käyttö on erikseen rajoitettu ryhmä- ja yhtiötasolla vastapuolittain.

Markkinariskien luokittelu, riskinoton hyödyt ja hallintakeinot



RISKIPROFIILI

Muilta osin markkinariskien seuranta perustuu jatkuva-aikaiseen limiittiseurantaan sekä markkinakäytäntöjen mukaisiin riskimittareihin.

Ryhmän taseenhallintakomitea valvoo ryhmän ja siihen kuuluvien yhtiöiden tase- ja markkinariskejä sekä antaa yhtiöille näitä koskevia suosituksia. Komitea valmistee yhtiöiden hallituksille esitykset sijoitussalkkujen strategisista allokaatioista sekä vastaa pääomien allokoinnista ja tehokkaasta käytöstä ryhmässä.

Ryhmän sijoitustoiminnan johtoryhmä vastaa ryhmän sijoitustoiminnan operatiivisesta johtamisesta ja kehittämisestä sekä valvoo, että ryhmään kuuluvien yhtiöiden sijoitustoimintaa toteutetaan hallitusten linjausten mukaisesti. Lisäksi sijoitustoiminnan johtoryhmä valvoo ryhmän ja yhtiöiden likviditeetti- ja keskittymäriskejä.

Taseenhallintakomitea ja sijoitustoiminnan johtoryhmä raportoivat LähiTapiola Vahinkoyhtiön ja Henkiyhtiön hallituksille.

Alueyhtiöiden sijoitustoiminnan operatiivisesta toteutamisesta vastaa asianomaisen yhtiön sijoitusryhmä. Vahinkoyhtiön sijoitustoiminnasta vastaa Vahinkoyhtiön sijoitustoiminto ja Henkiyhtiön sijoitustoiminnasta Henkiyhtiön sijoitus- ja taseenhallintatoiminto.

Ryhmän riskienhallintatoiminto vastaa ryhmä- ja yhtiötasolla sijoitustoiminnan riippumattomasta riskienhallinnasta, sijoitustoiminnan raportoinnista ja markkinariskien pääomavaateen laskennasta.

Varainhoitajat vastaavat sijoitustoiminnasta ja riskienhallinnasta mandaattiansa mukaisesti.

C.2.1. Ryhmä

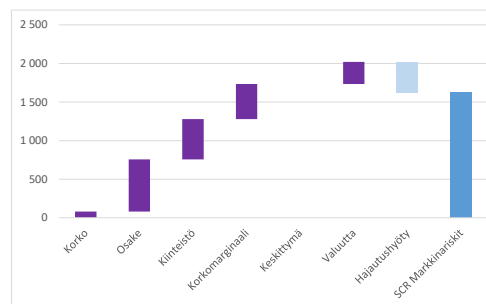
Ryhmän markkinariskien otto suhteessa vakavaraisuuteen oli vuoden 2020 aikana hallittua. Markkinariskien pääomavaade oli 1,6 mrd. euroa, kokonaispääomavaade 1,9 mrd. euroa, omat varat 3,3 mrd. euroa ja vakavaraisuus 175 prosenttia. Markkinariskien pääomavaade oli ryhmän kokonaispääomavaateen selvästi merkittävin komponentti.

Ryhmän sijoitusomaisuuden riskillisuus laski vuoden 2020 aikana. Tämä johtui pääosin Henkiyhtiön vuoden aikana tekemistä markkinariskiä vähentävistä toimenpiteistä. Tarkasteluhetkellä ryhmän markkinariskeistä merkittävin oli osakeriski ja sen pääomavaade oli 677 milj. euroa (684 milj. euroa).

Ryhmän vakavaraisuutta vaarantavia keskittymäriskejä ei tarkastelujaksolla ollut.

Ryhmän markkinariskien pääomavaade 2019 - 2020 (milj. euroa)

	12/2020	12/2019
Korko	81	115
Osake	677	684
Kiinteistö	521	513
Korkomarginaali	456	478
Keskittymä	0	0
Valuutta	286	342
SCR (Mkt)	1 624	1 688
BSCR	1 838	1 890
SCR	1 900	1 875
EOF/SCR	175 %	176 %



C.2.2. Vahinkoyhtiö

Vahinkoyhtiön markkinariskien otto suhteessa yhtiön vakavaraisuuteen on maltillista sekä viranomaisvaateiden että sisäisten vakavaraisuusvaatimusten näkökulmasta. Markkinariskien pääomavaade oli vuoden 2020 lopussa 547 milj. euroa, kokonaispääomavaade 578 milj. euroa, omat varat 1 801 milj. euroa ja vakavaraisuus 312 prosenttia. Markkinariskien pääomavaade on kokonaispääomavaateen selvästi merkittävin komponentti, mikä on luonnollinen seuraus yhtiön erittäin vahvasta vakavaraisuudesta. Vahinkoyhtiö ei sovelle osakeriskin siirtymäsäännöstä markkinariskien pääomavaateen laskennassa.

Yhtiön sijoitusomaisuuden riskillisuus kasvoi hienoisesti vuoden 2020 aikana. Tarkasteluhetkellä yhtiön markkinariskeistä merkittävin oli osakeriski ja sen pääomavaade oli 315 milj. euroa (302 milj. euroa).

Korkosijoitusten markkina-arvo vuoden 2020 lopussa oli 891 milj. euroa (ei sis. sijoituslainoja) ja modifioitu duraatio 3,5 vuotta. Vastuuelan markkina-arvo oli 1 170 milj. euroa ja modifioitu duraatio 12,6 vuotta. Taseen korkoriskiä ei ole suojattu. Korkotason nousu johtaa näin ollen yhtiön vakavaraisuuden vahvistumiseen. Korkoriskin suojaustarvetta arvioidaan säännöllisesti.

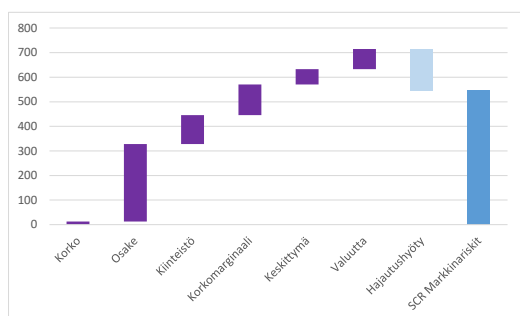
RISKIPROFIILI

Osa valuuttariskistä suojattiin sijoitussuunnitelman mukaisesti.

Yhtiön vakavaraisuutta vaarantavia keskittymäriskejä ei tarkasteluajankohtana ollut.

Vahinkoyhtiön markkinariskien pääomavaade 2019 - 2020 (milj. euroa)

	12/2020	12/2019
Korko	13	18
Osake	315	302
Kiinteistö	117	111
Korkomarginaali	125	130
Keskittyminen	62	79
Valuutta	82	94
SCR (Mkt)	547	544
Sijoitusomaisuus	2 970	2 811
% Sijoitusomaisuudesta	18 %	19 %
BSCR	626	615
SCR	578	570
EOF/SCR	312 %	305 %



C.2.3. Alueyhtiöt

Alueyhtiöiden markkinariskien otto suhteessa yhtiöiden vakavaraisuuteen on hallittua. Yhtiöiden vakavaraisuus vuoden 2020 lopussa vaihteli 188 prosentista yli 324 prosenttiin. Markkinariskien pääomavaade on kaikilla yhtiöillä kokonaispääomavaateen selvästi merkittävin komponentti. Markkinariskien pääomavaade suhteessa sijoitusomaisuuteen vaihteli 17 prosentista 28 prosenttiin. Alueyhtiöt eivät käyttäneet tarkastelujaksolla osakeriskin siirtymäsäännöstä.

Vahinkoyhtiön sijoitusomaisuus ja vastuvelka (milj. euroa)

Yhtiö	Sijoitusomaisuus										Vastuvelka				EOF		
	Markkina-arvo	VaR*	Korkosijoitukset		Stressitestit						Stressitestit		Stressitestit				
			Markkina-arvo	Modifioitu duraatio	Korot +100 bps	Korot -100 bps	Osakkeet -20 %	Valuutat -10 %	Kiinteistöt -10 %	2008 finanssi-kriisi	Markkina-arvo	Modifioitu duraatio	Korot +100 bps	Korot -100 bps	Omat varat	Korot +100 bps	Korot -100 bps
Vahinkoyht	2 970	515 17,4 %	891 30,0 %	3,5	-29 -1,0 %	32 1,1 %	-146 -4,9 %	-33 -1,1 %	-47 -1,6 %	-203 -6,9 %	1 170	12,6	-132 -11,3 %	165 14,1 %	1 801	82 4,6 %	-107 -5,9 %

* 99,5% luottamustaso, 1v aikahorisontti

Yhtiöiden sijoitusomaisuuden riskillisuus laski hieman vuoden 2020 aikana. Tarkasteluhetkellä yhtiöiden markkinariskeistä merkittävin oli osakeriski.

Alueyhtiöiden korkosijoitusten keskimääräinen modifioitu duraatio vuoden 2020 lopussa oli yhtiöstä riippuen 3,4 – 4,3 vuotta ja vastuvelan keskimääräinen modifioitu duraatio 13 vuotta. Taseen korkoriskiä ei ole suojattu. Korkotason nousu johtaa kaikkien yhtiöiden osalta vakavaraisuuden vahvistumiseen. Korkoriskin suojaustarvetta arvioidaan säännöllisesti.

Yhtiöiden vakavaraisuutta vaarantavia keskittymäriskejä ei tarkasteluajankohtana ollut.

Alueyhtiöiden markkinariskien pääomavaade ja vakavaraisuus (milj. euroa)

Yhtiö	SCR (Mkt)							Sijoitus-omaisuus	% Sijoitus-omaisuudesta	BSCR	SCR	EOF	EOF/SCR
	Korko	Osake	Kiinteistö	Korko-marginaali	Keskittymä	Valuutta	SCR (Mkt)						
Etelä	806	25 911	13 279	9 802	1 961	14 258	50 728	178 416	28 %	54 591	44 674	102 141	229 %
Etelä-Pohjanmaa	2 256	21 217	14 354	12 255	3 281	8 282	47 211	220 706	21 %	54 409	44 878	96 612	215 %
Itä	1 346	19 718	11 158	11 963	2 505	8 311	42 334	203 358	21 %	48 164	39 633	111 026	280 %
Kaakkois-Suomi	941	13 237	8 084	9 992	1 965	5 590	30 588	160 649	19 %	34 612	28 615	92 668	324 %
Kainuu-Koillismaa	1 138	9 453	5 730	5 747	1 284	3 962	20 906	97 608	21 %	23 575	19 412	46 142	238 %
Keski-Suomi	995	16 392	11 677	9 645	2 327	6 862	36 862	173 495	21 %	42 470	35 053	89 060	254 %
Lappi	1 609	7 397	6 889	7 090	1 853	3 850	20 921	117 244	18 %	25 714	21 414	42 591	199 %
Loimi-Häme	1 568	7 701	6 359	8 449	1 833	3 387	22 120	128 544	17 %	27 994	23 429	51 147	218 %
Länsi-Suomi	1 837	33 680	17 477	15 263	3 421	14 012	66 371	282 243	24 %	74 733	61 233	143 767	235 %
Pirkanmaa	1 269	12 521	13 370	10 558	2 531	5 066	34 829	182 504	19 %	42 639	35 568	84 995	239 %
Pohjanmaa	1 209	17 170	12 423	10 274	2 611	7 508	39 165	180 042	22 %	44 820	37 050	101 130	273 %
Pohjoinen	2 964	32 838	19 630	19 838	3 618	13 855	71 696	326 916	22 %	80 870	66 490	154 333	232 %
Pääkaupunkiseutu	2 437	21 418	23 702	20 472	4 622	8 707	62 474	321 057	19 %	76 895	64 391	120 846	188 %
Savo	1 081	9 437	8 649	9 361	2 065	3 676	26 238	145 458	18 %	31 236	25 964	75 326	290 %
Savo-Karjala	954	15 560	6 655	7 149	1 601	6 863	29 832	129 192	23 %	33 983	27 950	62 591	224 %
Sydysten	78	4 232	2 172	2 497	712	1 687	8 692	43 658	20 %	10 448	8 740	24 587	281 %
Uusimaa	1 214	17 924	12 813	10 970	2 732	7 710	40 869	184 973	22 %	46 852	38 818	88 344	228 %
Varsinais-Suomi	1 949	17 508	15 387	10 857	2 648	6 929	42 661	206 266	21 %	50 329	41 799	85 897	206 %
Vellamo	2 248	19 950	17 446	14 845	3 693	8 217	50 751	248 827	20 %	59 580	49 381	104 452	212 %

Alueyhtiöiden sijoitusomaisuus ja vastuuelva (milj. euroa)

Yhtiö	Sijoitusomaisuus										Vastuuelva				EOF		
	Markkina-arvo	VaR*	Korkosijoitukset		Stressitestit					Stressitestit				Stressitestit			
			Markkina-arvo	Modifioitu duraatio	Korot +100 bps	Korot -100 bps	Osakkeet -20 %	Valuutta -10 %	Kiinteistöt -10 %	2008 stressi	Markkina-arvo	Modifioitu duraatio	Korot +100 bps	Korot -100 bps	Omat varat	Korot +100 bps	Korot -100 bps
Etelä	178 416	46 080	44 597	3,6	-1 725	1 828	-13 438	-5 703	-5 312	-33 373	60 260	12,6	-6 691	8 704	102 141	3 973	-5 500
Etelä-Pohjanmaa	220 706	42 918	72 982	4,0	-1,0 %	1,0 %	-7,5 %	-3,2 %	-3,0 %	-18,7 %	107 782	14,6	-11,1 %	14,4 %	96 612	8 619	-11 978
Itä	203 358	38 827	78 209	3,5	-2 812	3 014	-10 294	-3 324	-4 463	-25 013	77 879	13,8	-9 406	12 367	111 026	5 275	-7 482
Kaakkois-Suomi	160 649	27 344	69 998	3,9	-1,3 %	1,4 %	-5,1 %	-1,5 %	-2,6 %	-11,5 %	56 340	13,9	-12,1 %	15,9 %	92 668	3 254	-4 766
Kainuu-Koillismaa	97 608	19 032	35 014	3,7	-2 815	3 037	-6 978	-2 236	-3 234	-15 484	44 923	16,2	-12,1 %	16,0 %	46 142	3 962	-5 594
Keski-Suomi	173 495	34 153	62 979	4,0	-1,4 %	1,6 %	-5,0 %	-1,6 %	-2,7 %	-11,7 %	70 111	12,9	-14,0 %	18,8 %	89 060	4 338	-6 075
Lappi	117 244	18 430	45 782	3,8	-1,4 %	1,6 %	-3,4 %	-1,0 %	-2,4 %	-7,0 %	67 547	13,9	-11,3 %	14,7 %	42 591	5 115	-7 130
Loimi-Häme	128 544	18 599	61 986	4,1	-1,5 %	1,6 %	-3,4 %	-1,0 %	-2,4 %	-7,0 %	68 430	14,5	-12,1 %	16,0 %	51 147	4 877	-7 048
Länsi-Suomi	282 243	62 970	80 693	4,1	-2,0 %	2,1 %	-3,2 %	-1,1 %	-2,0 %	-7,5 %	116 990	12,6	-12,6 %	16,8 %	143 767	7 912	-11 045
Pirkanmaa	182 504	31 079	73 003	4,2	-1,2 %	1,3 %	-6,3 %	-2,0 %	-2,5 %	-14,5 %	84 367	12,2	-11,4 %	15,0 %	84 995	4 828	-6 798
Pohjanmaa	180 042	36 153	70 565	3,7	-1,7 %	1,8 %	-3,6 %	-1,1 %	-2,9 %	-8,3 %	63 780	13,5	-10,7 %	13,9 %	101 130	3 789	-5 585
Pohjoinen	326 916	65 550	114 110	3,9	-1,5 %	1,6 %	-5,0 %	-1,7 %	-2,8 %	-12,0 %	149 635	14,7	-11,7 %	15,5 %	154 333	11 683	-16 312
Pääkaupunkiseutu	321 057	55 645	132 921	4,1	-4 625	4 972	-17 245	-5 542	-7 852	-40 285	179 271	11,3	-12,9 %	16,9 %	120 846	9 956	-13 830
Savo	145 458	22 644	71 886	4,3	-1,4 %	1,5 %	-5,3 %	-1,7 %	-2,4 %	-12,3 %	59 261	13,4	-10,0 %	12,9 %	75 326	3 069	-4 614
Savo-Karjala	129 192	18 091	44 103	3,4	-2,1 %	2,3 %	-3,4 %	-1,0 %	-2,4 %	-7,5 %	56 421	14,1	-11,7 %	15,4 %	62 591	4 319	-5 960
Sydysten	43 658	8 139	17 045	3,6	-1,5 %	1,6 %	-5,1 %	-1,5 %	-2,0 %	-11,8 %	14 821	7,9	-12,3 %	16,2 %	24 587	328	-507
Uusimaa	184 973	37 659	63 941	4,1	-1,5 %	1,6 %	-5,1 %	-1,5 %	-2,0 %	-11,8 %	84 096	12,3	-7,1 %	8,9 %	88 344	5 148	-7 172
Varsinais-Suomi	206 266	39 265	65 487	4,0	-2 677	2 890	-9 477	-3 084	-5 125	-21 314	105 737	12,9	-10,8 %	14,1 %	85 897	7 519	-10 310
Vellamo	248 827	45 285	91 597	4,3	-2 546	2 741	-9 269	-2 772	-6 155	-20 059	125 738	13,6	-11,3 %	14,8 %	104 452	8 896	-12 341
		18 %	37 %		-1,5 %	1,7 %	-4,3 %	-1,3 %	-2,8 %	-9,6 %			-11,9 %	15,6 %		8,5 %	-11,8 %

* 99,5% luottamustaso, 1v aikahorisontti

RISKIPROFIILI

C.2.4. Henkiyhtiö

Henkiyhtiön markkinariskit olivat vuonna 2020, yhtiön vakavaraisuuspääomiin nähden kestäväällä tasolla. Markkinariskien pääomavaade oli vuoden 2020 lopussa 526 milj. euroa, kokonaispääomavaade 544 milj. euroa ja omien varojen määrä 1 002 milj. euroa. Markkinariskien pääomavaade oli Henkiyhtiöllä vuoden 2020 lopussa kokonaispääomavaateen selvästi merkittävin riskiluokka. Yhtiö soveltaa osakeriskien siirtymäsäännöstä, joka pienensi osakeriskiä 1,6 milj. euroa.

Yhtiön sijoitusomaisuuden riskillisyyttä laski vuoden 2020 aikana. Yhtiö vähensi osakesijoitusten painoa sijoitussalkussa ja lisäksi vähäriskisten korkosijoitusten painoa salkussa kasvatettiin.

Henkiyhtiön myöntämien sijoitussidonnaisten vakuutusten osalta yhtiölle syntyy myös vähäisissä määrin markkinariskiä, vaikka näiden vakuutusomaisuuden mukaisesti asiakas kantaakin itse suoran markkinariskin. Yhtiölle syntyy markkinariskiä sellaisissa tapauksissa, joissa markkinamuutokset kasvattaisivat yhtiön hoitokustannusastetta.

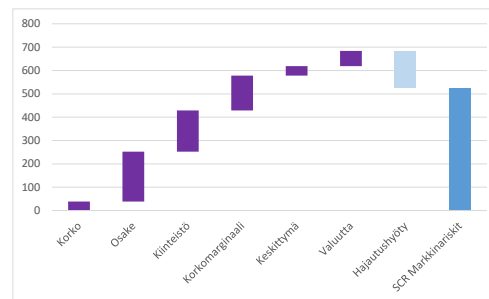
Henkiyhtiön korkosijoitusten markkina-arvo oli vuoden 2020 lopussa 1 658 milj. euroa (ilman yhtiön myöntämiä sijoituslainoja) ja näiden modifioitu duraatio oli 4,7 vuotta. Vastuuvelan markkina-arvo oli 2 338 milj. euroa ja sen modifioitu duraatio vastaavasti 14,4 vuotta. Yhtiö hallitsee kassavirtojen epätasapainoa aktiivisella sijoitustoiminnalla ja kattavilla, eteenpäin katsovilla analyyseillä.

Osa valuutariskistä suojattiin sijoitussuunnitelman mukaisesti.

Yhtiön vakavaraisuutta vaarantavia keskittymäriskejä ei tarkasteluajankohtana ollut.

Henkiyhtiön markkinariskien pääomavaade 2019 - 2020 (milj. euroa)

	12/2020	12/2019
Korko	39	59
Osake	214	247
Kiinteistö	177	175
Korkomarginaali	149	176
Keskittyvä	41	29
Valuutta	66	103
SCR (Mkt)	526	606
Sijoitusomaisuus	3 343	3 218
% Sijoitusomaisuudesta	16 %	19 %
BSCR	613	682
SCR	544	572
EOF/SCR	184 %	190 %



C.3. Luottoriski

Henkiyhtiön sijoitusomaisuus ja vastuuvelka (milj. euroa)

Yhtiö	Sijoitusomaisuus									Vastuuvelka				EOF			
	Markkina-arvo	VaR*	Korkosijoitukset		Stressitestit					Markkina-arvo	Modifioitu duraatio	Stressitestit		Omat varat	Stressitestit		
			Markkina-arvo	Modifioitu duraatio	Korot +100 bps	Korot -100 bps	Osakkeet -20 %	Valuutat -10 %	Kiinteistöt -10 %			2008 finanssi-kriisi	Korot +100 bps		Korot -100 bps	Korot +100 bps	Korot -100 bps
Henkiyhtiö	3 343	449	1 658	4,7	-71	79	-109	-22	-70	-90	2 338	14,4	-300	381	1 002	183	-242
		13,4 %	49,6 %		-2,1 %	2,3 %	-3,3 %	-0,7 %	-2,1 %	-2,7 %			-12,8 %	16,3 %		18,3 %	-24,2 %

* 99,5% luottamustaso, 1v aikahorisontti

RISKIPROFIILI

Luottoriskillä tarkoitetaan tappioriskiä tai taloudellisen aseman epäedullista muutosta, joka johtuu arvopapereiden liikkeeseenlaskijoiden, vastapuolten tai velallisten luottokelpoisuuden muutoksista, konkurssista tai maksuhäiriöstä. Sijoitustoiminnassa luottoriskiä kohdistuu velkasijoituksiin, johdannaissopimukseen ja pankkisaamisiin. Vakuutusliiketoiminnan luottoriskiä kohdistuu jälleenvakuuttamiseen ja vakuutusasiakkaisiin.

Velkasijoitusten luottoriski

Velkasijoitusten luottoriski ilmenee arvopaperin liikkeellelaskijan luottokelpoisuuden muutoksista, maksuhäiriöistä tai konkurssista aiheutuvina sijoituksen markkina-arvon muutoksina. Luottoriskin keskeisiä hallintakeinoja ovat hajautus, vakuusjärjestelyt ja riskin suojaaminen luottoriskijohdannaisilla. LähiTapiola-ryhmässä luottoriskillisten velkasijoitusten hajautus ja tavoiteltava laatu toteutetaan sijoitussuunnitelmassa kuvatuilla yhtiön strategisella allokatiolla sekä muilla velkasijoituksiin kohdistuvilla rajoitteilla. Lisäksi epälikvidien lainojen osalta vaaditaan velalliselä -lainan tyyppistä riippuen mahdollisesti vakuudet.

Velkasijoitusten luottoriskin pääomavaade lasketaan markkinariskien korkomarginaaliriskimoduulissa.

Johdannaissopimusten vastapuoliriski

Johdannaisten vastapuoliriskillä tarkoitetaan tilannetta,

jossa johdannaissopimuksen vastapuoli ei kykene suoriutumaan velvoitteistaan.

Pörssinoteerattujen johdannaissopimusten ns. keskusvastapuolena on asianomainen pörssi. Vastapuoliriski hallitaan sopimuksesta ja pörssistä riippuen marginaaliteillä ja päivittäisillä nettoarvon tilityksillä tai erilaisilla vakuusjärjestelyillä. Käytännössä pörssinoteerattujen johdannaisten käyttöön ei liity merkittävää vastapuoliriskiä. OTC-johdannaissopimusten vastapuolten kanssa on sijoitussuunnitelman mukaisesti tehtävä vastapuoliriskiä rajoittava CSA-sopimus ISDA-sopimuksen osaksi.

Alueyhtiöiden osalta OTC-johdannaisten käyttö on rajoitettu koskemaan ainoastaan valuuttatermiineitä.

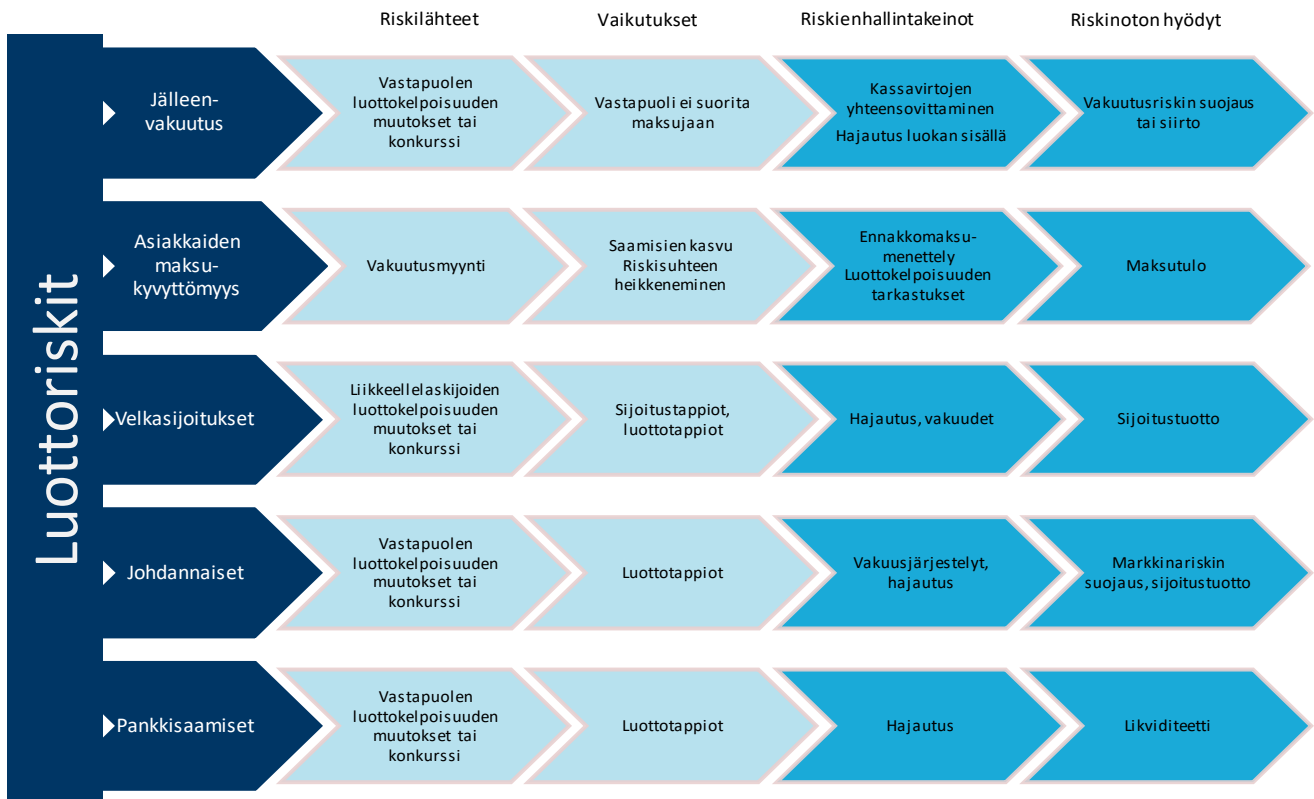
Johdannaissopimusten vastapuoliriskin pääomavaade lasketaan vastapuoliriskimoduulissa.

Vuoden 2020 lopussa LähiTapiola-ryhmän yhtiöillä ei ollut merkittäviä altistuksia muihin johdannaistyypeihin kuin valuuttatermiineihin.

Pankkisaamisten vastapuoliriski

Pankkitileillä pidettävään käteiseen liittyvä riski, että asianomainen pankkivastapuoli ajautuu konkurssiin eikä kykene suoriutumaan velvoitteistaan. LähiTapiola-ryhmässä pankkivastapuolten käyttö on rajoitettu ryhmä- ja yhtiötasolla vastapuolittain. Lisäksi käteisenä pidettävän sijoitusomaisuuden määrää rajoitetaan strategisen allokation kautta.

Luottoriskit ja niiden hallintakeinot



RISKIPROFIILI

Pankkatileillä pidettävän käteisen vastapuoliriskin pääomavaade lasketaan vastapuoliriskimoduulissa.

Jälleenvakuutus sopimusten vastapuoliriski

Jälleenvakuutus sopimusten vastapuoliriskiä hallitaan hajuttamalla sopimukset usealle eri vastapuolelle, jolloin yksittäisen tahon vastapuoliriski on rajattu. Jälleenvakuuttajiksi hyväksytään vain luottoluokituksestaan riittävän vakavaraisia yhtiöitä. Suurin osa jälleenvakuutuksesta on sijoitettu yhtiöihin, joiden luottoluokitus on Standard & Poor'sin mukaan vähintään (A). Vahinko- ja Henkiyhtiö suojaavat osan vakuutusriskeistään ulkoisten jälleenvakuutusyhtiöiden avulla. Vahinkoyhtiö toimii alueyhtiöiden pääasiallisena jälleenvakuuttajana ja Vahinkoyhtiö myös huolehtii tarvittavan ulkoisen jälleenvakuutuksen järjestämisestä. Alueyhtiöiden vastapuoliriski jälleenvakuuttamisessa koostuu siitä jälleenvakuutusriskistä, joka syntyy Vahinkoyhtiöstä ja Vahinkoyhtiön tarjoaman jälleenvakuutuskapasiteetin ylittävän osan osalta ulkoisten jälleenvakuuttajien vastapuoliriskistä. Henkiyhtiön jälleenvakuutusvolyymi on vähäistä.

Jälleenvakuutuksella pienennetään vakuutusriskiä, mikä näkyy yhtiöiden vakuutusriskien pääomavaateiden pienentymisenä.

C.3.1. LähiTapiola-ryhmä

LähiTapiola-ryhmän ja siihen kuuluvien yhtiöiden vastapuoliriski oli vuoden 2020 lopussa pieni. Sijoitusomaisuudesta johtuva vastapuoliriski syntyi lähinnä pankkatileillä olevasta käteisestä ja valuuttariskien suojaukseen käytetyistä valuuttatermiineistä.

C.4. Likviditeettiriski

Likviditeettiriskillä tarkoitetaan riskiä, että yhtiöllä ei ole riittävästi käteisvaroja täyttääkseen taloudelliset velvoitteensa. Likviditeettiriski jaetaan tyypillisesti kahteen osaluueeseen. Rahoituslikviditeettiriskillä tarkoitetaan riskiä, että yhtiön tulevat kassavirrat eivät riittävässä määrin kata odotettuja rahatarpeita. Markkinalikviditeettiriskillä tarkoitetaan riskiä, että yhtiö ei tarvittaessa pysty riittävän nopeasti muuttamaan sijoituksiaan tai muuta omaisuuttaan käteiseksi ilman merkittäviä taloudellisia tappioita.

LähiTapiola-ryhmä, Vastapuoliriskin pääomavaade (milj. €)

	Altistuma			Yhteensä
	Sijoitusomaisuus	Jälleenvakuutus	Ensi-vakuutus	
Vahinkoyhtiö	176.2	81.4	41.9	16.9
Henkiyhtiö				8.9
Etelä	2.2	14.0	7.6	1.8
Etelä-Pohjanmaa	6.0	13.5	9.7	2.3
Itä	8.9	28.3	8.3	3.4
Kaakkois-Suomi	6.1	11.3	7.5	2.0
Kainuu-Koillismaa	2.8	9.7	4.3	1.2
Keski-Suomi	2.9	20.6	8.4	2.3
Lappi	1.8	11.3	7.9	1.9
Loimi-Häme	4.8	14.7	8.6	1.9
Länsi-Suomi	5.1	20.3	12.9	3.2
Pirkanmaa	5.4	15.1	11.9	2.6
Pohjanmaa	5.9	18.9	8.2	2.4
Pohjoinen	6.1	31.1	14.9	4.1
Pääkaupunkiseutu	9.4	26.4	21.0	4.7
Savo	2.9	8.5	7.8	1.7
Savo-Karjala	5.0	20.0	5.8	2.1
Sydkusten	2.0	5.3	2.5	0.7
Uusimaa	3.7	12.9	10.2	2.3
Varsinais-Suomi	6.7	22.8	11.9	2.7
Vellamo	4.2	16.0	14.1	3.0

Rahoituslikviditeettiriskiä syntyy, kun yhtiön tulevat ja lähtevät kassavirrat eivät ole ajallisesti tai määrällisesti tasapainossa. Markkinalikviditeettiriski riippuu sijoitusaloista ja markkinaympäristöstä.

Keskinäisten vakuutusyhtiöiden mahdollisuudet hakea rahoitusta markkinoilta ovat rajalliset ja näin ollen huolellisen likviditeetin- ja taseenhallinnan sekä likviditeettinäkökulmat etukäteisesti huomioivan sijoitustoiminnan merkitys korostuu. Osaltaan maksuvalmiutta tukevat vahva vakavaraisuus ja omavaraisuusaste. Pitkällä aikavälillä hyvän maksuvalmiuden edellytys on, että yhtiön liiketoiminta on terveellä ja kestäväällä pohjalla. Vahinkovakuutusliiketoiminnassa yllättävä ja merkittävä likviditeetin tarve on epätodennäköistä, koska liikekulujen ja suurten korvausmaksujen ajankohdat tiedetään tyypillisesti viikko- ja etukäteen. Henkiyhtiön likviditeetin hallinnassa on huomioitava vakuutus sopimusten takaisinostomahdollisuus, joka voi aiheuttaa merkittäviä likviditeettitarpeita esimerkiksi markkinahäiriötilanteissa.

LähiTapiola-ryhmässä likviditeetin hallinta jaetaan lyhyen, keskipitkään ja pitkään aikaväliin.

Lyhyen aikavälin maksuvalmiuden hallinta on lähinnä jatkuva-aikaista kassanhallintaa, jossa varmistetaan, että yhtiöllä on riittävästi käteistä kattamaan lähimpien viikkojen taloudelliset velvoitteet.

Keskipitkän aikavälin likviditeetin hallinta perustuu kuukausittain päivitettävään likviditeettiarvioon, jonka perusteella tehdään päätöksiä käteispainon muutoksista ja muutosten ajoituksesta. Arviossa huomioidaan sijoitusomaisuus, markkinaympäristö sekä sijoitustoiminnan, vakuutusliiketoiminnan ja liikekulujen ennustetut tulevat kassavirrat seuraavien 12 kuukauden aikana. Kehikko mahdollistaa erityyppisten likviditeettistressien toteuttamisen.

Pitkän aikavälin likviditeetin suunnittelussa keskeisessä roolissa on vuosittain tehtävä sijoitussuunnitelmien päivitys. Yhtiön strategisen sijoitusallokaation muodostamisessa huomioidaan vastuuvelan rakenne, yhtiön vakavaraisuus ja omavaraisuusaste, yhtiön liiketoiminnalliset tavoitteet ja sijoitusympäristö. Riittävän likviditeetin varmistaminen pitkällä aikavälillä on oleellinen strategisen allokaation muodostamista ohjaava tekijä. Sijoitussuunnitelmien päivitys on taseenhallinnallinen prosessi, josta vastaa ryhmän taseenhallintakomitea. Käytännön valmistelutyöstä vastaa Vahinkoyhtiön taseenhallintatoiminto ja siihen osallistuvat ryhmän ja yhtiöiden sijoitus-, aktuaari- ja riskienhallintatoiminnot.

Vuosi 2020 oli koronapandemian aiheuttaman voimakkaan markkinaturbulenssin johdosta haasteellinen myös likviditeetin hallinnan näkökulmasta. LähiTapiolaryhmässä likviditeetin seuranta tiivistettiin maaliskuusta lähtien ja Vahinkoyhtiön ja Henkiyhtiön käteispainoa nostettiin merkittävästi. Etupainotteisilla toimenpiteillä haluttiin varmistaa ryhmään kuuluvien yhtiöiden maksuvalmius erittäin epävarmassa markkinatilanteessa. Yhtiöiden maksuvalmius on pandemian aikana säilynyt hyvänä ja toimenpiteitä on osin purettu markkinoiden normalisoinnin myötä.

C.5. Operatiivinen riski

Yleistä operatiivisten riskien hallinnasta

Operatiivisilla riskeillä tarkoitetaan tappionvaaraa, joka aiheutuu riittämättömistä tai epäonnistuneista sisäisistä prosesseista, henkilöstöstä, järjestelmistä ja ulkoisista tekijöistä. Juridiset / oikeudelliset riskit ja tapahtuma- / vahinkoriskit sisältyvät operatiivisiin riskeihin. LähiTapiolaryhmässä myös toiminnan suunnittelun riskit käsitetään osaksi operatiivisia riskejä. Näillä riskeillä tarkoitetaan vuosisuunnittelun valintoihin, tavoiteasetantaan ja liiketoiminnan muutostilanteisiin sisältyviä riskejä.

Operatiivisten riskien hallinnan lähtökohtana on pyrkiä ehkäisemään riskien toteutumista ja minimoimaan riskeistä aiheutuvia vahinkoja. Operatiiviset riskit mitoitetaan siten, etteivät ne vaaranna yhtiön toimintaa tai taloudellista vakautta. Operatiivisten riskien riskinottohalukkuus määritellään hallitusten vuosittain käsittelemässä ja hyväksymässä yhtiön riskienhallintasuunnitelmassa. Operatiiviset riskit vaikuttavat osaltaan vakavaraisuuspääomavaatimuksen (SCR) laskentaan. Laskennassa hyödynnetään viranomaisten määrittelemiä laskentakaavoja (standardimenetelmä).

Toteuttamisen roolit ja vastuut

Operatiivisten riskien hallinnan toteuttamisen ja valvonnan vastuut noudattavat LähiTapiola-ryhmän riskienhal-

Operatiivisten riskien alaluokat

Luokka	Määritelmä	Esimerkkejä
Prosessiriskit	Tappionvaara, joka aiheutuu riittämättömistä tai epäonnistuneista sisäisistä prosesseista.	Ohjeistuksen epäselvyys, prosessin toimimattomuus tai tehottomuus, virheet, ulkoistettujen palveluiden häiriöt.
Järjestelmäriskit	Tappionvaara, joka aiheutuu tietojärjestelmistä.	Järjestelmien virheellinen toiminta, tietojärjestelmiin kohdistuvat käyttökatkot ja häiriöt, käyttöoikeushallinnan ongelmat, tietoturvariskit.
Henkilöriskit	Tappionvaara, joka aiheutuu henkilöstöstä tai kohdistuu henkilöstöön.	Ylikuormittuminen, avainhenkilöpoistumat, henkilöihin kohdistuvat uhkaukset ja väkivalta, ammatillinen osaamattomuus.
Juridiset riskit	Riski, joka voi aiheutua ulkoisten tekijöiden, kuten toimintaympäristön muutosten, sekä yhtiön oman toiminnan vaikutuksesta.	Normiston vastainen toiminta, lakisääteisten velvollisuuksien laiminlyönti, sopimus- tai salassapitorikkomukset, eettisesti arveluttava toiminta.
Tapahtuma- ja vahinkoriskit	Sisäisiä tai ulkoisia riskejä, jotka aiheuttavat taloudellisia tappioita tai uhkaavat liiketoiminnan jatkuvuutta.	Onnettomuudet, toimitiloihin tai irtaimistoon kohdistuvat vahingot, luonnonilmiöt.
Toiminnan suunnittelun riskit	Vuosisuunnittelun valintoihin, tavoiteasetantaan ja liiketoiminnan muutostilanteisiin sisältyviä riskejä	Tavoitteiden epäselvyys tai ristiriitaisuus, kumppanuuksiin ja ulkoistuksiin liittyvät väärinarvioinnit, muutostilanteiden hallinnan taso.

RISKIPROFIILI

lintapolitiikassa kuvattua kolmen puolustuslinjan vastuita. Tämän lisäksi turvallisuus-, tietoturva- ja tietosuojapolitiikoissa ja useissa LähiTapiola-ryhmän riskienhallintapolitiikan alaisissa esim. vakuuttamiseen, sijoittamiseen, hallintojärjestelmään ja talouteen liittyvissä toimintaperiaatteissa on määritelty operatiivisiin riskeihin liittyviä erillisiä vastuita ja velvollisuuksia.

Operatiivinen johto arvioi säännöllisesti operatiivisten riskien tasoa ja niiden hallintakeinoja sekä raportoi niistä yhtiöiden hallituksille. Hallitukset määrittelevät ne rajat, joiden puitteissa operatiivisia riskejä voidaan ottaa ja reaagoivat tarpeen mukaan todettuihin poikkeamiin.

Operatiivisten riskien hallintaprosessit

Operatiivisten riskien hallinnan keskeisimmät osa-alueet ovat riskien kattava tunnistaminen, arviointi ja raportointi eri organisaatioissa ja eri riskialueilla sekä toiminnan laadun ja oikeellisuuden varmistaminen valvonta- ja kontrolitoimenpiteillä.

Operatiiviset riskit kartoitetaan määrämuotoisella riskien kartoitusmenettelyllä vuosittain osana vuosisuunnitteluprosessia ja aina riskitilanteen olennaisesti muuttuessa. Kartoituksissa tunnistetut riskienhallintatoimenpiteet kytketään osaksi eri liiketoimintayksiköiden vuosisuunnitelmia. Lisäksi jokaisesta hankkeesta, projektista ja merkittävästä liiketoiminnan muutostilanteesta laaditaan aina erillinen riskikartoitus.

Prosesseihin sisältyvien valvonta- eli kontrollitoimenpiteiden avulla varmistutaan toiminnan oikeellisuudesta ja laadusta.

Osana operatiivisten riskien hallintaa kirjataan toteutuneet riskit ja läheltä piti -tapahtumat sekä tarvittavat jatkotoimenpiteet ryhmän riskitapahtumarekisteriin. Toiminnan häiriöiden ja virheiden sekä operatiivisten riskien aiheuttaminen tappioiden raportointi viranomaisille toteutetaan asetettujen vaatimusten mukaisesti. Ryhmän riskienhallintapalveluissa laaditaan kvartaaleittain kaikista raportoiduista riskitapahtumista kooste, joka raportoidaan yhtiöiden johdolle.

Toiminnan jatkuvuuden hallinta varmistetaan jatkuvuus- ja valmiussuunnitelmien säännöllisellä arvioinnilla, testauksella ja päivittämisellä. Ryhmän yhtiöt ovat vastuussa toimintansa asianmukaisesta järjestämisestä, niihin kuuluvista velvoitteista ja toiminnan jatkuvuuden hallinnasta myös kaikkien ulkoistettujen toimintojensa osalta.

Operatiivisten riskien hallitsemiseksi on lisäksi erillisiä menettelytapoja ja ohjeistuksia mm.

- prosessiriskien hallintaan
- järjestelmäriskien hallintaan
- juridisten riskien hallintaan
- turvallisuusriskien hallintaan
- tietoturva- ja tietosuojariskien hallintaan
- hankkeiden ja projektien riskienhallintaan

- vakuutettavissa olevien riskien hallintaan (oma vakuutusurva).

C.5.1. Ryhmän operatiivinen riski

Tarkasteluvuoden aikana on ryhmässä toteutettu operatiivisten riskien hallintaa hallituksen vahvistaman riskienhallintapolitiikan mukaisesti. Riskienhallinnassa korostui erityisesti Korona-pandemian aiheuttaman poikkeustilanteen käsittely ja hallinta. Koronaviruksen liiketoiminnallisten vaikutusten kartoittamiseksi LähiTapiola-ryhmässä organisoitiin poikkeustilan hallintaan keskittyvä erityislanneryhmä, joka kokoontui vuoden aikana noin 25 kertaa ja joka määritteli noin 200 tilannehallintaan liittyvää aktiviteettia / tehtävää.

Riskienhallinnan toimintamalleja on edelleen kehitetty muun muassa

- täsmentämällä riskienhallinnan toimintaperiaatteita,
- panostamalla edelleen tietosuojadirektiivin ja muiden uusien säädösten mukaisten toimintamallien käyttöönottoon,
- panostamalla edelleen rahanpesun ja terrorismin rajoittamisen riskien tunnistamiseen ja hallintaan,
- täsmentämällä ICT-, kyber- ja hankeriskien hallintaa, ottamalla käyttöön uusi turvallisuuspoikkeamien ilmoitusjärjestelmä,
- laajentamalla ryhmän riskikartoitusjärjestelmän hyödyntämistä uusille riskialueille,
- kehittämällä liiketoiminnan jatkuvuuden ja poikkeustilanteiden hallinnan toimintamalleja sekä kriisiviestintää.

Operatiivisten riskien toimintaperiaatteet on arvioitu ja tarvittavilta osin päivitetty vastaamaan toimintavuoden aikana toteutuneita toimintamalli- ja organisaatiomuutoksia. Vuoden aikana ryhmätason riskienhallintatoiminto jatkoi yhtiökohtaisten kokousten pitämistä ryhmän yhtiöiden kanssa riskienhallinnan laadun varmistamiseksi.

LähiTapiola-ryhmän keskeiset operatiiviset riskit ovat:

- ammatillisen osaamisen riskit liittyen elämänturvastategian toteuttamiseen, digitalisaatioon ja tietojärjestelmien uudistumiseen sekä sääntelyn lisääntymiseen
- tietojärjestelmiin kohdistuvat häiriöt ja kyberuhat sekä niiden seurauksivaikutukset,
- uusien tuotteiden ja palveluiden käyttöönoton riskit, kumppanuuksien, ulkoistusten ja ostopalveluiden riskit.

LähiTapiola-ryhmän operatiivisen riskin pääomavaatimus esitetään tämän raportin liitteenä olevassa ryhmän vakavaraisuuspääomavaatimuksen raportointitaulukossa (S.25.01.22).

C.5.2. Vahinkoyhtiön operatiivinen riski

Tarkasteluvuonna operatiivisten riskien hallinnassa on toimittu edellä esitettyjen ryhmän toimintaperiaatteiden mukaisesti. Yhtiön keskeiset operatiiviset riskit ovat:

- lisääntyvä sääntely ja sen implementointi,
- asiakaslupauksen mukaisten palveluiden tuottamisen riskit,
- henkilöstön vaihtuvuus ja avainhenkilöriskit,
- ammatillisen osaamisen riskit,
- tietojärjestelmiin kohdistuvat häiriöt ja kyberuhat sekä niiden seurausvaikutukset.

Yhtiön operatiivisen riskin pääomavaatimus esitetään tämän raportin liitteenä olevassa yhtiön vakavaraisuuspääomavaatimuksen raportointitaulukossa (S.25.01.21).

C.5.3. Alueyhtiöiden operatiivinen riski

Tarkasteluvuonna operatiivisten riskien hallinnassa on toimittu edellä esitettyjen ryhmän toimintaperiaatteiden mukaisesti. Alueyhtiöiden keskeiset operatiiviset riskit ovat:

- ammatillisen osaamisen riskit liittyen elämänturvastategian toteuttamiseen, digitalisaatioon ja tietojärjestelmien uudistumiseen sekä sääntelyn lisääntymiseen
- tietojärjestelmiin kohdistuvat häiriöt ja kyberuhat sekä niiden seurausvaikutukset,
- uusien tuotteiden ja palveluiden käyttöönoton riskit, Kumppanuuksien, ulkoistusten ja ostopalveluiden riskit.

Alueyhtiöiden operatiivisen riskin pääomavaatimukset esitetään tämän raportin liitteenä olevissa yhtiöiden vakavaraisuuspääomavaatimusten raportointitaulukoissa (S.25.01.21).

C.5.4. Henkiryhtiön operatiivinen riski

Tarkasteluvuonna operatiivisten riskien hallinnassa on toimittu edellä esitettyjen ryhmän toimintaperiaatteiden mukaisesti. Yhtiön keskeiset operatiiviset riskit ovat:

- asiakaskäyttäytymisen muutosten tunnistamisen ja muutoksiin sopeutumisen riskit,
- ammatillisen osaamisen riskit,
- liiketoiminnan jatkuvuuden hallinnan riskit.

Yhtiön operatiivisen riskin pääomavaatimus on esitetty tämän raportin liitteenä olevassa yhtiön vakavaraisuuspääomavaatimuksen raportointitaulukossa (S.25.01.21).

C.6. Muut olennaiset riskit

C.6.1. Toimintaympäristön ja strategian riskit

Toimintaympäristöön ja strategiseen tahtotilaan liittyviä riskejä ovat mm. yleisen toimintaympäristön, markkinoiden ja asiakaskäyttäytymisen, kilpailun luonteen ja kilpailijoiden, omien strategisten valintojen ja yhtiöryhmänä toimimisen ja ryhmäsijoitusten riskit.

Toimintaympäristöön ja strategiseen tahtotilaan liittyvät riskit kartoitetaan ja niiden merkittävyys arvioidaan vuosittain vuosisuunnitteluprosessin yhteydessä. Menetelynä on ohjeistettu itsearviointi. Tunnistettujen riskien vähentämiseksi ja pienentämiseksi sekä mahdollisuuksien hyödyntämiseksi vastuulliset tahot suunnittelevat ja toteuttavat riskienhallintatoimenpiteitä, jotka toteutetaan osana eri organisaatioiden vuosisuunnitelmia. Oleellinen osa strategisten riskien hallintaa on strategisten kehityshankkeiden yhteydessä toteutettava riskienhallintatyöskentely. Riskitilannetta käsitellään säännöllisesti hankkeiden ohjausryhmissä.

LähiTapiola-ryhmän keskeiset toimintaympäristöä ja strategiaa koskevat riskit ovat:

- ennakointi- ja reagointikyky toimintaympäristön muutoksiin (asiakaskäyttäytyminen, digitalisaatio, toimialamurros),
- matalan talouskasvun riskit,
- geopoliittiset kriisit ja muut rahoitusjärjestelmän systeemiset häiriöt ja niiden vaikutukset sijoitusmarkkinoille,
- sääntelyn lisääntyminen ja sen vaikutukset liiketoimintaan,
- kyvykkyydet ja muutoshallinta strategian ja strategisten hankkeiden toteuttamisessa,
- Korona-pandemian merkittävä pitkittyminen.

Yhtiöiden toimintaympäristöön ja strategiaan liittyvissä riskeissä korostuu kilpailijoiden toiminnan lisäksi asiakaskäyttäytyminen, digitaalisuus ja lainsäädännön tuomat muutokset sekä omien strategisten valintojen kytkeytyminen toimintaympäristön muutoksiin.

Strategian läpiviemi ja asiakkaiden suhtautuminen LähiTapiolan muuntautumiseen vakuutusyhtiöstä elämänturvayhtiöksi sisältää myös riskejä. Elämänturvastategian vahinkojen, tapaturmien ja terveydellisten ongelmien ennaltaehkäisyyn sekä taloudelliseen varautumiseen perustuva lähestymistapa voi pitkällä aikavälillä johtaa merkittävään liiketoiminnalliseen menestymiseen asiakkaiden sitoutumisen ja tyytyväisyyden myötä. Elämänturvastra-

RISKIPROFIILI

tegia voi pitkällä aikavälillä aiheuttaa myös vahinkovakuutuksen korvausmenon pienentymistä ja siten maksutulon laskua.

Vahinko- ja alueyhtiöt

Konkreettisina riskeinä LähiTapiolan vahinkovakuutusyhtiöt ovat tunnistaneeet mm. toimialamurroksen, kilpailuympäristön muutokset, strategisten hankkeiden hallinnan, sääntelyn lisääntymisen, kyberuhat ja maineriskit.

LähiTapiola Vahinkoyhtiön harjoittama liiketoiminta kohdistuu yritysasiakkaisiin, minkä vuoksi Suomen kansantaloudella, työllisyysasteella ja palkkakehityksellä on vaikutusta yhtiön toimintaympäristöön. Kilpailuympäristössä tapahtuneet muutokset näkyvät myös hintatasojen laskuna. Toimintaympäristön vaikutuksesta liiketoiminnan vuosittainen volatilitteetti lisääntyy. Uudet kilpailijat ja niiden tapa toimia kevyellä kustannusrakenteella sekä vahvasti sähköistetyillä palveluilla ovat tuoneet uusia haasteita omaan tuote- ja järjestelmäkehitykseen. Kilpailijoiden lisäksi meklarikenttään on tullut uusia toimijoita, jotka ovat nostaneet palvelutasoaan.

LähiTapiolan alueyhtiöiden toimintaympäristössä riskeiksi nousevat mm. asiakaspysyvyyteen vaikuttavat muutokset alueellisessa väestörakenteessa ja muuttoliike. Alueyhtiöiden väestörakenteet poikkeavat toistaan, mikä asettaa haasteita asiakkaiden palveluvaatimusten ja -kanavien osalta. Palveluiden digitalisoituminen muuttaa asiakaskäyttäytymistä ja lisää sirpaleasiakkuuksia, jolloin sekä asiakashankinnan että huolenpidon merkitys kasvaa ja oman tuote-/järjestelmäkehityksen merkitys korostuu.

Henkiyhtiö

Konkreettisina riskeinä LähiTapiola Henkiyhtiö on tunnistanut mm. strategisten hankkeiden hallinnan, strategian toimeenpanon, digitaalisen palvelukyvyn puutteet, ja henkilöstön osaamisen kehittämisen puutteet.

Tietosuojalainsäädäntöön sopeutuminen vaatii etenkin henkivakuutusyhtiöiltä merkittäviä panostuksia ja alkuvaiheen kehitystyötä on priorisoitu keskeisimpien tietosuojavaatimusten täyttämiseen. Myynnin menettelytapoja koskeva lainsäädäntö vaatii myynnin hallinnon ja työvälineiden kehittämisen ja uudistamisen lisäksi merkittävää jatkuvaa panostamista myyjien osaamisen ylläpitoon. Rahanpesun torjunta vaatii myös jatkuvaa osaamisen ylläpitoa ja monitorointia, koska henkivakuutusyhtiöllä on uusmyynnissä ns. korkean rahanpesuriskin tuotteita. Jatkossa sähköisten palvelukanavien merkitys kasvaa myös henkivakuutustoiminnassa ja on tärkeää kehittää palveluvalmiuksia erilaisissa sähköisissä kanavissa toimimiseen.

Henkiyhtiön myynnistä merkittävä osa liittyy yritysasiakkaiden henkilöstön palkitsemisratkaisuihin, minkä vuoksi koko Suomen kansantaloudella, työllisyysasteella ja palkkakehityksellä on vaikutusta yhtiön toimintaympäristöön.

C.6.2. Ryhmätason erityisriskit

LähiTapiola-ryhmän toiminnan kannalta keskeisten ja kriittisten osa-alueiden riskit kartoitetaan, arvioidaan ja raportoidaan säännöllisesti. Ryhmän riskienhallintakomitealla ja hankkeiden ohjausryhmillä on keskeinen rooli kartoitusten käsittelyssä ja jatkotoimenpiteiden määrittelyssä.

Ryhmätason riskien hallinta painottuu erityisesti niihin havaittuihin riskialueisiin, joilla on vaikutusta kaikkiin ryhmän yhtiöihin, yhtiöiden lakisääteisten velvoitteiden toteuttamiseen tai asiakasrajapinnassa tapahtuvaan toimintaan. Ryhmän strategisille hankkeille nimetään ryhmätason omistaja, joka vastaa yhdessä hankejohton kanssa ko. hankkeen riskienhallinnan toteuttamisesta.

Ryhmätason erityisriskialueita ovat mm.:

- ICT-riskit,
- tietoturva-, turvallisuus- ja tietosuojariskit,
- henkilöstöriskit,
- juridiset riskit,
- maineriskit,
- kumppanuusriskit,
- yhtiöryhmänä toimimisen riskit.

Vakuutusyhtiöiden lisäksi ryhmään kuuluu mm. neljä varainhoitoyhtiötä (LähiTapiola Varainhoito, LähiTapiola Kiinteistövarainhoito, LähiTapiola Vaihtoehtorahastot ja Seligson & Co), Rahoitusyhtiö, Palveluyhtiö ja ICT-yhtiö. Näihin liittyvistä riskeistä merkittävimpiä ovat operatiiviset riskit ja joko oman tai niille ulkoistetun toiminnan sääntelyn riskit.

LähiTapiola-ryhmän strategisia kumppaneita ovat mm. S-Ryhmä, Elo ja Mehiläinen, joihin liittyy normaaleja kumppanuusriskejä. LähiTapiola-ryhmän vakuutusyhtiöllä on lisäksi merkittäviä strategisia omistuksia osassa kumppaneista.

C.7. Muut tiedot

D. Arvostus vakavaraisuus-tarkoitukseen

D.1. Varat

Vakavaraisuuslaskennassa varat arvostetaan arvoon, jolla ne ovat vaihdettavissa asiaa tuntevien, liiketoimeen hallukkaiden ja toisistaan riippumattomien osapuolten välillä.

Varojen markkina-arvot löytyvät liitteinä julkaistuista taseraportointitaulukoista (S.02.01.02). Luvussa A.3. Sijoitustoiminnan tuloksellisuus on esitetty sijoitusten ja kauma, joka kertoo tärkeimpien tase-erien käyvät arvot. Varojen arvostuserot esitetään yhtiöittäin luvussa E osana varojen ja velkojen arvostuserojen kokonaisuutta. Ohessa esitettävät vakavaraisuuslaskennan arvostusperiaatteet ovat yhteisiä ryhmän kaikille vakuutusyhtiöille.

D.1.1. Likvidit sijoitukset

Pörssilistatut osakkeet

Osakkeiden markkina-arvoina käytetään markkinainformaatiojärjestelmästä (Bloomberg) saatavia päätöskursseja. Mikäli viimeisintä päätöskurssia ei ole saatavilla, käytetään tätä edellistä päätöskurssia tai vallitsevaa ostonoteerausta. Mikäli markkina-arvoa ei saada markkinainformaatiojärjestelmästä, kysytään hintaa välittäjältä tai muulta markkinaosapuolelta.

Listautumassa olevien yhtiöiden osakkeiden arvostuksessa käytetään listautumisen yhteydessä annetun hintahaarukan keskihintaa tai julkisesta markkinainformaatiojärjestelmästä tai muusta järjestelmästä saatavaa hintaa. Listautumisen toteuduttua osakkeet arvostetaan toteutuneeseen hintaan, jonka jälkeen arvostus tapahtuu normaaliin tapaan.

Rahamarkkinavälineet ja muut korkoa tuottavat arvopaperit

Joukkovelkakirjalainat arvostetaan pääsääntöisesti hinnoittelupalvelun tarjoajalta (iBoxx) saatavien ostonoteerausten (klo 18:15) mukaisesti. Mikäli kyseisiä noteerauksia ei ole saatavilla, käytetään Bloomberg-markkinatietojärjestelmästä saatavia markkinaosapuolten ostonoteerauksia tai Bloombergin yhdistelmänoteerauksia tai vastapuolelta suoraan saatuja ostonoteerauksia.

Jos *yrityslainalle* ei ole saatavissa luotettavaa ostonoteerausta, arvostetaan se Swap-spot-tuottokäyrällä, johon lisätään laina- tai liikkeellelaskijakohtainen tuottoero. Tuottoerona käytetään lähtökohtaisesti hankintahetken tuottoeroa, joka tarkistetaan kuukausittain.

Mikäli euromääräisille *valtiolainalle* ei ole saatavissa ostonoteerausta, arvostetaan se Saksan valtion tuottokäyrään, johon lisätään valtiokohtainen tuottoero.

Jos *vaihtuvakorkoiselle joukkolainalle* ei ole saatavissa luotettavaa ostonoteerausta, arvostetaan se Swap-spot-tuottokäyrältä, johon lisätään laina- tai liikkeellelaskijakohtainen tuottoero. Tuottoerona käytetään lähtökohtaisesti hankintahetken tuottoeroa, joka tarkistetaan kuukausittain.

Sijoitustodistukset ja valtion velkasitoumukset arvostetaan pankkien välisten talletusmarkkinoiden korkokäyrään. Yritystodistusten ja kuntatodistusten osalta tuottokäyrään lisätään hankintahetken liikkeellelaskijakohtainen tuottoero.

Jos *vaihtovelkakirjalle* ei ole saatavissa ostonoteerausta, arvostetaan se hinnoittelemalla joukkolaina ja vaihto-oikeus erikseen. Joukkolaina arvostetaan kuten normaali yrityslaina. Vaihto-oikeus arvostetaan käyttämällä yleisesti käytössä olevan optiohinnoittelumallin (esim. Black-Scholes) tuottamaa teoreettista hintaa. Mallin parametreina käytetään relevanttia markkinainformaatiota tai muista lähteistä saatavia estimaatteja. Käytetyt arvostusmallit ja parametrit dokumentoidaan.

Johdannaiset

Pörssinoteeratuille johdannaisille käytetään markkinainformaatiojärjestelmästä saatavia päätöskursseja. Noteeraamattomat ns. OTC-johdannaiset arvostetaan teoreettisesti käyttäen yleisesti käytössä olevia hinnoittelumalleja ja relevanttia markkinainformaatiota. Arvostuksia voidaan myös kysyä markkinatakaajalta tai markkinaosapuolilta. LähiTapiola Varainhoidon määrittelee arvostuksessa käytetyt teoreettiset mallit ja parametrit. Mallit ja parametrit dokumentoidaan.

Noteeratut osake- ja korkojohdannaiset arvostetaan viimeiseen saatavilla olevaan päätöskurssiin. Jos tätä ei voida pitää luotettavana, käytetään vallitsevaa keski- osto- tai myyntikurssia.

Strukturoidut tuotteet

Strukturoidut tuotteet arvostetaan markkinaosapuolten ilmoittamiin indikaatiivisiin arvostustasoihin. Mikäli päivitäistä arvostusta ei ole saatavissa, arvostetaan strukturoidut tuotteet kuten vaihtuva- tai kiinteäkorkoiset joukkolainat.

Rahasto-osuudet

Rahasto-osuudet arvostetaan markkinainformaatiojärjestelmästä saatavaan viimeiseen ostonoteeraukseen. Mikäli noteerausta ei saada tai se ei ole luotettava, voidaan rahasto-osuuden hinta arvioida ao. rahaston vertailuindeksin perusteella. Käytetyt indeksit ja tuottolaskelmat dokumentoidaan.

Pankkitilit

Pankkitilit arvostetaan nimellisarvoon.

D.1.2. Epälikvidit sijoitukset

Kiinteistösijoitukset

Suorat kiinteistösijoitukset, kiinteistöosakkeet ja kiinteistöpääomasijoitusrahastot arvostetaan käypään arvoon. Arvostuksessa sovelletaan IVS:n (International Valuation Standards) ja hyvän kiinteistöarviointitavan (AKA-kriteerit) mukaisia periaatteita ja vaatimuksia.

Asuntokohteet arvioidaan pääsääntöisesti vertailukauppoihin perustuvalla kauppaa-arvo-menetelmällä. Toimitilakohteiden arviointimenetelmänä käytetään ensisijaisesti tuottoarvoon perustuvaa kassavirtamenetelmää. Erikoiskohteet arvioidaan kohteeseen parhaiten soveltuvalla markkinaehtoisella arvostusmenetelmällä.

Valtion asuntolainoin rahoitettujen kiinteistösijoitusten käypänä arvona pidetään aravavuokra-asuntojen ja aravavuokratulojen käytöstä, luovutuksesta ja omaksi lunastamiseksi annetun lain (1190/1993) 10 §:n mukaista luovutuskorvausta.

Arvonmäärityksen tekee Finanssivalvonnan edellyttämällä tavalla joko ulkopuolinen auktorisoitu kiinteistöarvioitsija tai LähiTapiola Kiinteistövarainhoito yhdessä auktorisoidun kiinteistöarvioitsijan kanssa.

Suorien kiinteistösijoitusten arvonmääritys tehdään vähintään kerran vuodessa, toimitilakohteiden osalta yleensä kaksi kertaa vuodessa. Kiinteistöpääomasijoitusrahastoissa arvonmääritys tehdään tyyppisesti kaksi kertaa vuodessa.

Pääomasijoitukset

Pääomasijoitukset sisältävät noteeraamattomia osakkeita ja pääomasijoitusrahastoja, jotka sijoittavat osakkeisiin ja

välirahoitusmuotoisiin ja oman pääoman ehtoihin korkosijoituksiin (pääoma- ja mezzaninelainat jne.).

LähiTapiola-ryhmä noudattaa kansainvälisesti yleisesti hyväksytyjä IPEV Valuation Board:n arvostusperiaatteita. Myös pääomasijoitusrahastojen, joissa LähiTapiola-ryhmä on sijoittajana, edellytetään käyttävän ao. arvostusperiaatteita.

Pääomasijoitukset arvostetaan vähintään kaksi kertaa vuodessa pois lukien strategiset sijoitukset, jotka arvostetaan vähintään kerran vuodessa.

Sidosyritykset

Sidosyritykset ja strategiset sijoitukset arvostetaan pääomasijoitusten tapaan, jos ko. sijoitus ei ole pörssinoteerattu.

Liiketoimintatilien talletukset

Talletukset arvostetaan nimellisarvoon Komission Asetuksen (35/2015) 9 artiklan 4 kohdan suhteellisuusperiaatteen mukaisesti.

D.1.3. Muut varat

LähiTapiola-ryhmän vakuutusyhtiöiden muihin varoihin luetaan varallisuus, joka ei ole rahaa, ei merkitä taseessa sijoitukseksi tai ei ole osana vastuuvelan kassavirtalaskelmia. Muihin varoihin kuuluvat:

- aineettomat oikeudet,
- aineelliset käyttöomaisuushyödykkeet,
- saamiset ensivakuutustoiminnasta (siltä osin, kun ei ole osana vastuuvelan kassavirtoja),
- saamiset jälleenvakuuttajilta (siltä osin, kun eivät ole osana vastuuvelan kassavirtoja),
- jälleenvakuutustalletesaamiset,
- muut saamiset, jotka perustuvat saamisen summan ja velallisen osoittavaan asiakirjaan, sekä
- siirtosaamiset, joita ovat ajan kulumisen perusteella syntynyt tulo, jota ei ole vielä saatu rahana tai etukäteen suoritettut menot, joiden osalta ei ole vielä suoritettavuutta.

Muut varat arvostetaan arvoon, josta ne ovat vaihdettavissa asiaa tuntevien, liiketoimeen halukkaiden, toisistaan riippumattomien osapuolten välillä. Muiden erien arvostusten osalta sovelletaan vuosi- ja konsernitilinpäätöksen arvostamisperiaatteita Komission Asetuksen (35/2015) 9 artiklan 4 kohdan suhteellisuusperiaatteen mukaisesti. Aineettomien oikeuksien arvostus on nolla, kun hyödyke ei ole erikseen myytävissä.

D.1.4. Ryhmän ja tytäryhtiöiden erot

Ryhmän vakuutusyhtiöiden tase-erät arvostetaan vakavaraisuustarkoituksiin pääsääntöisesti samalla tavalla ryhmätasolla ja tytäryhtiöissä. Erot liittyvät ryhmän sidosyri- tysten käsittelyyn: ryhmän vakavaraisuustarkoituksiin muodostetun taseen lähtökohtana on konsernitilinpäätös, jossa ryhmään kuuluvien sidosyri- tysten väliset keskinäiset liiketoimet (yhtiöiden väliset saamiset ja velat, tuotot ja kulut, voitonjako, konsernin sisäiset myyntivoitot/- tappiot sekä keskinäinen omistus) on eliminoitu ja sidosyri- tykset yhdistelty osaksi konsernia. Konsernitilinpäätös muodostetaan noudattaen konsernitilinpäätöksen laatimisperiaatteita, jotka esitetään LähiTapiola Vahinkoyhtiön tilinpäätöksen liitteenä.

Konsernitilinpäätös oikaistaan vakavaraisuustarkoi- tuksiin mm. sijoitusten ja vastuuvelan arvostuseroilla vas- taavasti kuin tytäryri- tykset oikaisevat tilinpäätöksen. Poik- keuksena LähiTapiolan varainhoito-, vaihtoehtorahasto- yhtiön ja muiden finanssialan sidosyri- tysten arvostami- seen sovelletaan ryhmätasolla Euroopan komission ase- tuksen (2015/35) 335 artiklan 1e)-kohtaa, ja kunkin yri- tyksen arvo on ryhmän omistuosuuden mukainen määrä alakohtaisten sääntöjen mukaisesti lasketusta yri- tyksen oman varallisuuden määrästä.

LähiTapiola varainhoito- yhtiöiden ja muiden finanssialan sidosyri- tysten arvo ryhmän vakavaraisuuslas- kennassa edellisen vuoden lopussa (milj. €)

	Arvo ryhmän vakavarai- suuslasken- nassa	Arvo konserni- tilinpäätöksessä	Arvo yhtiöiden vakavarai- suuslasken- nassa
LähiTapiola Varainhoito Oy	21,5	22,6	12,7
LähiTapiola Vaihtoehtorahastot Oy	2,3	2,8	1,4
LähiTapiola Rahoitus Oy	51,8	55,0	51,7
S-Pankki Oy	110,0	111,0	111,0
Seligson & Co Rahastoyhtiö Oyj	11,1	28,4	31,4
Yhteensä	196,8	219,9	208,3

D.2. Vakuutustek- ninen vastuuvetka

Vakuutus- sopimuksista aiheutuvaa vastuuta, joka on vel- kaa vakuutus- enottajille ja edunsaajille, kutsutaan vakuu- tustekniseksi vastuuvetaksi. Vakavaraisuuslas- kennassa vastuuvetka vastaa määrää, jonka maksamalla vakuutus- yhtiö voisi välittömästi luovuttaa vastuunsa toiselle va- kuutusyhtiölle hoidettavaksi ja se lasketaan parhaan arvi-

on ja riskimarginaalin summana. Paras arvio on vastuisiin liittyvien tulevaisuuden kassavirtojen odotettu nykyarvo, jonka laskennassa sovelletaan riskitöntä korkokäyrää. Riskimarginaali varmistaa vastuuvelan riittävyden ja se lasketaan kustannuksena vastuiden hoitamiseen vaadit- tavasta pääomasta. Menettely eroaa kirjanpidon vastuuv- elan laskennasta, joten vastuuvelan suuruuden määrit- täminen on keskeinen osa yhtiöiden vakavaraisuuslas- kenta.

Seuraavassa esitetään kuvaus vastuuvelan arvostuk- sessa käytetyistä perusteista ja menetelmistä sekä selvi- tys merkittävimmistä eroista suhteessa kirjanpitoon erik- seen LähiTapiola-ryhmän, ryhmän vahinkovakuutusyhti- öiden ja Henkiyhtiön vakavaraisuuslas- kennan osalta.

D.2.1. LähiTapiola-ryhmän vakuutustekninen vastuuvetka

LähiTapiola-ryhmän vakavaraisuuslas- kennassa käytetty vakuutustekninen vastuuvetka muodostuu parhaasta ar- viosta ja riskimarginaalista. Paras arvio on ryhmän vakuu- tusyri- tysten yhteenlaskettu paras arvio vähennettynä ryhmänsisäisillä tulevan jälleenvakuutuksen erillä. Riski- marginaali on ryhmän vakuutusyri- tysten yhteenlaskettu riskimarginaali. Vakavaraisuuslas- kennassa käytetyt saa- miset jälleenvakuutus- sopimuksista on ryhmän vakuutus- yri- tysten kyseisten erien summa vähennettynä ryhmän- sisäisillä menevän jälleenvakuutus- liikkeen erillä. Ryhmän vakavaraisuuslas- kennan vastuuvelan muodostusperiaat- teissa ei ole tapahtunut oleellisia muutoksia verrattuna edelliseen raportointikauteen.

Ryhmän vakuutustekninen vastuuvetka olennaisten vakuutus- lajien osalta esitetään seuraavassa taulukossa:

LähiTapiola-ryhmän vastuuvetka vakavaraisuuslas- kennassa 31.12.2020 (milj. euroa)

	Yhteensä	Paras arvio	Riskimar- ginaali
Vahinkovakuutus	1 177,3	951,8	225,5
Työntekijäin tapaturmavakuutus	144,9	115,8	29,1
Moottoriajoneuvon vastuuvakuutus	370,6	330,2	40,5
Palo- ja muu omaisuusvahinkovakuutus	208,5	156,2	52,3
Yleinen vastuuvakuutus	106,7	88,8	17,9
Muu ensivakuutus	284,0	226,0	58,1
Tuleva jälleenvakuutus	62,5	34,9	27,6
Vahinkovakuutuksen annuiteetit	1 647,7	1 607,0	40,8
Sairausvakuutuksen annuiteetit	648,1	626,7	21,4
Muun vahinkovakuutuksen annuiteetit	999,6	980,3	19,4
Henkivakuutus	4 639,5	4 462,3	177,2
Ylijäämään oikeuttava vakuutus	2 262,0	2 143,8	118,2
Indeksi- ja sijoitussidonnainen vakuutus	2 306,4	2 260,1	46,2
Muu henkivakuutus	71,1	58,3	12,7
Jälleenvakuuttajan osuus	-31,5	-31,5	0,0
Vastuuvetka yhteensä (netto)	7 433,0	6 989,6	443,5

Ryhmän vastuuvelan arvostamiseen sovelletaan seu- raavissa kappaleissa kuvattuja yhtiökohtaisia periaatteita, menetelmiä ja keskeisiä oletuksia. Ryhmän vastuuvelan arvostamiseen raportointikaudella on vaikuttanut muun muassa seuraavat tekijät:

- Muutokset korkotasossa.

- Volatiliiteettikorjatun korkokäyrä käyttöönotto vastuuelan laskennassa kahdessa LähiTapiola-ryhmän yhtiössä.

Volatiliiteettikorrausta käyttävät Henkiyhtiö sekä alueyhtiöistä Loimi-Häme ja Pääkaupunkiseutu. Vastuuelan siirtymätoimenpidettä sovelletaan Henkiyhtiön osalta. Toimenpiteiden vaikutukset vastuuelkaan ja vakavaraisuuteen ryhmätasolla esitetään ryhmän pitkäaikaisia takuita koskevien toimenpiteiden ja siirtymätoimenpiteiden vaikutusten raportointitaulukossa (S.22.01.22). Ryhmän vastuuelan epävarmuus muodostuu olennaisesti ryhmän vakuutusyhtiöissä sovellettujen mallien sekä niiden oletuksiin ja korkotasoon liittyvistä epävarmuustekijöistä, joita kuvataan tarkemmin seuraavissa kappaleissa.

Ryhmän vakavaraisuuslaskennan vastuuelka ja kirjanpidon vastuuelka eroavat toisistaan mm. riskimarginaalin, vastuuelan diskonttaamisessa sovellettavan koron, tasoitusmäärän ja vakuutusmaksuvastuun laskennan osalta. Erot olennaisten vakuutuslajien osalta esitetään seuraavassa taulukossa. Tiettyjen tase-erien luokittelusta aiheutuva vastuuelan määrittelyero on esitetty omana sarakkeenaan. Jäljelle jäävä ero kuvaa oman varallisuuden määrään vaikuttavaa varsinaista vastuuelan arvostuseroa.

LähiTapiola-ryhmän vakavaraisuuslaskennan ja kirjanpidon vastuuelan erot 31.12.2020 (milj. euroa)

	Omaan varallisuuteen vaikuttava arvostusero	Vakavaraisuuslaskennan vastuuelka	Kirjanpidon vastuuelka	Vastuuelan määrittelyero
Vahinkovakuutus	106,0	1 177,3	1 260,0	-188,7
Työntekijäin tapaturmavakuutus	39,1	144,9	125,7	-19,8
Moottoriajoneuvon vastuuvakuutus	20,5	370,6	392,9	-42,8
Palo- ja muu omaisuusvahinkovakuutus	-23,2	208,5	271,0	-39,3
Yleinen vastuuvakuutus	10,6	106,7	102,4	-6,2
Muu ensivakuutus	21,2	284,0	337,5	-74,6
Tuleva jälleenvakuutus	37,9	62,5	30,5	-6,0
Vahinkovakuutuksen annuiteetit	150,7	1 647,7	1 497,0	0,0
Sairausvakuutuksen annuiteetit	58,8	648,1	589,3	0,0
Muun vahinkovakuutuksen annuiteetit	91,9	999,6	907,7	0,0
Henkivakuutus	-117,3	4 639,5	4 756,8	0,0
Ylijäämään oikeuttava vakuutus	35,2	2 262,0	2 226,8	0,0
Indeksi- ja sijoitussidonnainen vakuutus	-111,8	2 306,4	2 418,2	0,0
Muu henkivakuutus	-40,7	71,1	111,8	0,0
Jälleenvakuuttajan osuus	5,7	-31,5	-39,9	2,6
Tasoitusmäärä	-997,0	0,0	997,0	0,0
Vastuuelka yhteensä (netto)	-851,8	7 433,0	8 470,9	-186,0

D.2.2. Vahinkoyhtiön ja alueyhtiöiden vakuutustekninen vastuuelka

Paras arvio

Vastuuelan paras arvio lasketaan homogeenisin riskiryhmin vahinko- ja henkivakuutusvelvoitteista. Vahinkovakuutusvelvoitteiden vastuuelka lasketaan erikseen korvausvastuun ja vakuutusmaksuvastuun osalta. Henkivakuutusvelvoitetekniikalla laskettava vastuuelka muodostuu eläkemuotoisista vahinkokohtaisista varauksista.

Ensivakuutus

Korvausvastuu sisältää vahinkokohtaiset varaukset isoille tunnetuille vahingoille, kollektiivivaruksen muille tunnetuille ja tuntemattomille raportointihetken mennessä sattuneille vahingoille, vahinkojen käsittelykuluvarauksen ja vastuuelan sijoitustoiminnan kulut.

Vahinkokohtaiset varaukset vastaavat pääosin kirjanpidon vastuuelkaan sisältyviä vahinkokohtaisia varauksia. Varaukset perustuvat parhaaseen arvioon maksamatta olevasta korvausmenosta, ja ne tehdään noudattaen aktuaaritoiminnon ja vastuullisen vakuutusmatematiikan kanssa laadittuja varaamisohjeita ja yhtiöiden kirjanpidon vastuuelan laskuperusteita.

Eläkemuotoisten vahinkokohtaisten varausten määrittämisessä käytetään Tapaturmavakuutuskeskuksen ja Vakuutuskeskuksen yhteistyössä kehittämää referenssi-kuolevuusmallia (K2016). Malli on ns. kohorttimalli, jossa eläkkeensaajan kuolevuuteen vaikuttaa ikä, sukupuoli ja syntymävuosi. Kirjanpidon vastuuelan laskennassa käytettyä epävarmuuskerrointa ei sovelleta parhaan arvion laskennassa.

Kollektiivivaraus lasketaan jakamalla vakuutuslajeittain kanta olennaisiin riskiryhmiin ja soveltamalla riskiryhmissä yleisesti hyväksytyjä aktuaarimenetelmiä kuten Chain Ladder - ja Bornhuetter-Ferguson -menetelmiä. Työntekijäin tapaturmavakuutuksen ja Moottoriajoneuvon vastuuvakuutuksen kollektiivivaruksen diskonttaamaton paras arvio vastaa kirjanpidon vastuuelan laskennassa käytettyä diskonttaamatonta kollektiivivarausta ennen varmuuslisän lisäämistä. Moottoriajoneuvon vastuuvakuutuksen menetelmiä sovelletaan ryhmän aineistoon ja tulos jaetaan yhtiöille keskimääräisen korvausmenon suhteessa.

Muissa vakuutuslajeissa, pois lukien riskiryhmät, joille käytetään yksinkertaistettuja laskentamenetelmiä, yksityinen potilasvakuutus sekä poolit, kollektiivivaraus lasketaan edellä mainituin aktuaarimenetelmin yhtiöiden omista riskiryhmittäisistä aineistoista. Kirjanpidossa sen sijaan kollektiivivaraus lasketaan yhtiöiden vakuutuslajikohtaisista vakuutusmaksutuotoista kerroinmenetelmällä. Tulevan korvausmenoon vaikuttavan kustannus- ja korvausinflaation oletetaan olevan tulevana vuosina keskimäärin sama kuin laskennassa käytettyinä historiavuosina.

Korvausvastuuseen sisältyvät vahinkojen käsittelykuluvaraus ja vastuuelan sijoitustoiminnan kulut lasketaan kuormituskertoimin korvausvastuueristä. Vahinkojen selvittelykuluvaraus lasketaan vastaavasti kuin kirjanpidon mukaisessa laskennassa. Sijoitustoiminnan kuluja ei huomioida kirjanpidon mukaisessa vastuuelassa.

Vakuutusmaksuvastuun laskenta poikkeaa merkittävästi kirjanpidon vastuuelan laskennassa käytetystä pro rata parte temporis -menetelmästä, jossa vakuutusmaksuvastuun muodostaa raportointihetken jälkeiseen aikaan ajan suhteen jaksotetut vakuutusmaksut voimassa olevista sopimuksista. Vakavaraisuustarkoitusta varten

laskettu vakuutusmaksuvastuu on paras arvio tulevien vahinkotapahtumien kassavirtojen odotusarvosta sisältäen sopimukseen liittyvät vakuutusmaksut, tulevien tapahtumien korvaukset ja veloitteiden hoitamisesta aiheutuvat toimintakulut, vastuuelan sijoitustoiminnan kulut sekä liikekulut pois lukien jo suoritettujen vakuutusten hankintamenot. Sopimuksen rajat huomioiden vakuutusmaksuvastuu sisältää voimassa olevien sopimusten lisäksi myös ne tulevat sopimukset, joihin on raportointihetkellä sitouduttu, vaikka vakuutuskausi ei vielä ole alkanut. Paras arvio lasketaan odotetun riskisuhteen kautta. Vakuutusmaksuvastuun laskennassa huomioidaan vakuutusten arvioitu raukeaminen.

Lääkevahinkopoolin, yksityisen ja julkisen potilasvahinkovakuutuksen, ympäristövahinkopoolin, moottoriajoneuvon vastuuvakuutuksen suurvahinkopoolin ja liikenevakuutuskeskuksen hoitamiin vahinkotapahtumiin liittyvien korvausvastuiden parhaat arviot ennen diskonttausta kirjataan perustuen Vakuutuskeskuksen ilmoittamiin kassavirtoihin. Työntekijäin tapaturmavakuutuksen suurvahinkopoolin kassavirta kirjataan vastaavasti Tapaturmavakuutuskeskuksen ilmoitukseen perustuen. Edellä mainittuja muita kuin moottoriajoneuvon vastuuvakuutukseen liittyviä vakuutuslajeja ja riskiryhmiä on ainoastaan Vahinkoyhtiön kannassa.

Mikäli laskuperusteet eivät jossain tilanteessa tuota vastuuelan oikeaa tasoa, voidaan vastuuelkaerään tarvittaessa sisällyttää parhaaseen käytettävissä olevaan tietoon ja näkemykseen perustuva erityiserä. Laskennassa noudatetaan samoja periaatteita kuin kirjanpidon mukaisessa laskennassa kuitenkin poistamalla implisiittinen turvaavuus.

Vastuuelan paras arvio saadaan diskonttaamalla koko vastuuelan kassavirta EIOPA:n julkaisemalla riskittömällä korkokäyrällä. Tämä eroaa kirjanpidon diskonttauksesta, jossa diskontataan ainoastaan eläkemuoitoiden vahinkokohtaiset varaukset ja eläkemuoitoiden korvauksiin liittyvä kollektiivivaraus. Kirjanpidossa käytetään laskuperusteissa määritettyä laskuperustekorkoa.

Kuten kirjanpidossa, Työntekijäin tapaturmavakuutuksen ja Moottoriajoneuvon vastuuvakuutuksen jakojärjestelmään kuuluvia korvauksia ei ole varattu osaksi vakuutusteknistä vastuuelkaa.

Kirjanpidossa vakuutustekniseen vastuuelkaan sisältyy runsasvahinkoisten vuosien varalta varattu tasoitusmäärä. Vakavaraisuustarkastelussa tasoitusmäärää ei lue osaksi yhtiöiden velkaa.

Tuleva jälleenvakuutus

Tulevaa jälleenvakuutusta on ainoastaan Vahinkoyhtiön kannassa. Tulevan jälleenvakuutuksen korvausvastuu ja vakuutusmaksuvastuu lasketaan kuten ensivakuutuksessa, sillä erolla, että vahinkokohtaisesti varataan kaikki tunnetut vahingot. Näin ollen samat erot vakavaraisuustarkastelua varten lasketun ja kirjanpidon mukaisen vastuuelan välillä koskevat myös tulevaa jälleenvakuutusta.

Lisäksi tulevan jälleenvakuutuksen vakuutuslajiluokittelu eroaa merkittävästi kirjanpidossa käytetystä vakuutusluokista.

Menevä jälleenvakuutus

Jälleenvakuuttajien osuus vakuutusmaksuvastuusta ennen maksukyvyttömyydestä johtuvan odotetun tappion vähentämistä lasketaan arvioimalla jälleenvakuutussopimukseen liittyvät tulevat vakuutusmaksu-, palkkio- ja korvausmenokassavirrat ottaen huomioon sopimusten kannattavuus. Lisäksi kassavirroista otetaan huomioon vain osuus, joka kohdistuu niihin ensivakuutuksen ja tulevan jälleenvakuutuksen vakuutusveloitteisiin, joista on kirjattu vakuutusmaksuvastuuta. Menetelmä poikkeaa merkittävästi kirjanpidossa käytetystä pro rata parte temporis -menetelmästä.

Vahinkokohtaisten varausten diskonttaamattomat jälleenvakuuttajien osuudet ennen maksukyvyttömyydestä johtuvan odotetun tappion vähentämistä vastaavat kirjanpidossa käytettyä arvoa.

Kollektiivivaruksen jälleenvakuuttajien osuus lasketaan vain fronting- ja osamääräjälleenvakuutus sopimuksille, moottoriajoneuvon vastuuvakuutuksen ryhmän sisäisille XL-sopimuksille sekä suorituskyvyttömyysvakuutukseen liittyvälle sopimukselle.

Moottoriajoneuvon vastuuvakuutuksen jälleenvakuuttajan osuus kollektiivivaruksesta perustuu arvioon sopimuskauden kokonaiskorvausmenosta ja arvioon siitä, kuinka suuri osuus tästä korvausmenosta on vielä jälleenvakuuttajalle tuntematonta. Näitä jälleenvakuutuksen osuuksia on vain alueyhtiöillä. Vastaavat osuudet on merkitty Vahinkoyhtiössä tulevaksi jälleenvakuutukseksi. Menetelmä vastaa kirjanpidon arvostustapaa diskonttausta lukuun ottamatta.

Muiden edellä mainittujen jälleenvakuutus sopimusten osuudet kollektiivivaruksesta lasketaan olennaisilta osin osuutena ensivakuutuksen ja tulevan jälleenvakuutuksen kollektiivivaruksesta. Fronting-sopimuksia ja suorituskyvyttömyysvakuutuksia on ainoastaan Vahinkoyhtiöllä. Vaikka menetelmä ja osuudet vastaavat kirjanpitoa, arvot poikkeavat kirjanpidosta, sillä ensivakuutuksen ja tulevan jälleenvakuutuksen kollektiivivaraukset poikkeavat kirjanpidon vastaavista arvoista.

Kuten kirjanpidossa, muille jälleenvakuutus sopimuksille, kuten ylitesopimuksille, ei lasketa jälleenvakuuttajien osuutta kollektiivivaruksesta.

Jälleenvakuuttajien osuuksista vähennetään mahdollisesta maksukyvyttömyydestä johtuva odotettu tappio.

Jälleenvakuuttajien osuuksien kassavirta diskontataan EIOPA:n julkaisemalla riskittömällä korkokäyrällä. Kirjanpidossa jälleenvakuuttajien osuuksia ei diskontata erikseen, vaan ne lasketaan kirjanpidon mukaisesti diskonttata ensivakuutuksen ja tulevan jälleenvakuutuksen vastuuveloista.

Vakuutusteknistä vastuovelkaa koskeva volatiliteettikorjaus

Vakavaraisuustarkoitusta varten lasketun vakuutusteknisen vastuuvelan laskennassa Loimi-Hämeen ja Pääkaupunkiseudun alueyhtiöt käyttävät vakuutusyhtiölain (521/2008) 10 luvun 8 §:ssä tarkoitettua volatiliteettikorjausta. Loimi-Hämeen ja Pääkaupunkiseudun osalta volatiliteettikorjauksen vaikutus vakuutusteknisen vastuuvelan määrään, vakavaraisuuspääomavaatimukseen, vähimmäispääomavaatimukseen, omaan perusvarallisuuteen ja vakavaraisuusvaatimusten kattamiseen hyväksyttävän oman varallisuuden määrään esitetään kyseisen yhtiön pitkäaikaisia takuita koskevien toimenpiteiden ja siirtymätoimenpiteiden vaikutusten raportointitaulukossa (S.22.01.21). Yhtiöt täyttävät vakavaraisuusvaatimukset myös ilman volatiliteettikorjausta. Vakuutusyhtiölain muuttamisesta annetun lain voimaantulosta annetun lain (304/2015) 12 §:ssä tarkoitettua siirtymäkauden vähennystä ei käytetä.

Riskimarginaali

Riskimarginaali lasketaan menetelmällä, jossa tulevien vuosien laskennalliset vakavaraisuuspääomavaatimusten ennusteet kerrotaan komission määrittelemällä pääomakustannusprosentilla. Ennusteet tulevien vuosien vakavaraisuuspääomavaatimukselle approksimoidaan ensimmäisen vuoden laskennallisesta pääomavaatimuksesta riskiosioittain pienentämällä tätä samassa suhteessa kuin vastuuvelan vastaavien riskiosoiden odotetaan pienenevän vuosittain. Näin laskettu riskimarginaali jaetaan vakuutuslajeille yksittäisen vakuutuslajin vakuutusriskin pääomavaatimuksen suhteessa.

Yhteenveto käytetyistä yksinkertaistuksista

- Riskimarginaalin laskenta,
- riskiryhmien luotto, takaus ja suorituskyvyttömyys vastuuvelan laskennassa käytetään yksinkertaistettua laskentaa, missä kirjanpidon mukaisen korvausvastuun oletetaan vastaavan diskonttaamatonta parasta arviota. Näitä riskiryhmiä on ainoastaan Vahinkoyhtiön kannassa,
- jälleenvakuuttajan maksukyvyttömyydestä johtuvan odotetun tappion laskentamenetelmä.

Muutokset verrattuna edelliseen raportointikauteen

Edellisen kerran vakuutustekninen vastuuelka vakavaraisuustarkoitusta varten on laskettu raportointihetkeltä 31.12.2019. Raportointihetken 31.12.2020 arvostamisessa tehtiin tavanomaiset parametrien päivitykset ja diskontauksessa sovellettava korkokäyrä päivitettiin vastaamaan 31.12.2020 tilanteen mukaista EIOPA:n julkaisemaa riski-

töntä korkokäyrää. Sairauskuluvakuutuksen kollektiivisessa korvausvastuussa tarkennettiin kollektiivivaruksessa huomioitavien tulevien korvauskassavirtojen määrittelyä, joka pienensi sairausvakuutuksen kollektiivivarausta. Vahinkoyhtiössä työntekijäin tapaturmavakuutuksessa poistettiin eläkevarauksien laskennassa sovellettu kollektiivinen lisävarauskerroin, joka vaikutti laskevasti korvausvastuuseen. LähiTapiola Loimi-Häme ja Pääkaupunkiseutu ottivat käyttöön volatiliteettikorjauksen vakuutusteknisen vastuuvelan arvostamisessa. Lisäksi korvausvastuun ja vakuutusmaksuvastuun laskennassa tehtiin pienempiä laskentamuutoksia, joilla ei ollut merkittävää euomääräistä vaikutusta vastuuvelan tasoon. Laskennassa on huomioitu LähiTapiola Satakunnan ja Lännen fuusioituminen LähiTapiola Länsi-Suomen alueyhtiöksi.

Vakuutusteknisen vastuuvelan arvo ja ero kirjanpitoon

Yhtiökohtaiset vakuutusteknisen vastuuvelan määrät sekä jälleenvakuuttajien osuudet vastuuvelasta vakuutuslajeittain ovat liitteiden vastuuelkaraporteissa (S.12.01.02 ja S.17.01.02).

ARVOSTUS

Kirjanpidon varsinaisen vakuutusteknisen vastuuelan ero vakavaraisuustarkasteluja varten laskettuun vastuuelkaan on esitetty erikseen kunkin olennaisen vakuutuslajin osalta alla olevassa taulukossa. Ero on esitetty vastuuelasta, josta on vähennetty jälleenvakuuttajien osuudet. Lisäksi taulukossa on laskettu jäljelle jäävä ero, kun poistetaan tiettyjen vakuutussopimuksiin liittyvien saamis- ja velkaerien siirtämisestä osaksi vastuuelkaan aiheutuva arvostusero. Esimerkiksi kirjanpidossa vakuutusmaksusaamiset sisältyvät taseen varoihin, kun taas vakavaraisuustarkastelussa osa saamisista siirretään vähentämään vakuutusmaksuvastuuta osana vakuutussopimuksiin liittyvää tulevaa vakuutusmaksujen kassavirtaa.

Vakuutusteknisen vastuuelan määrään liittyvä epävarmuus

Vakuutusteknisen vastuuelan määrä perustuu parhaaseen arvioon tulevan korvausmenon, kulujen ja vakuutusmaksujen odotusarvosta. Näin ollen vastuuelan epävarmuus liittyy siihen, kuinka hyvin valituilla malleilla ja oletuksilla pystytään arvioimaan näihin eriin liittyviä toteutuvia kassavirtoja suuruudeltaan ja ajoitukseltaan. Epävarmuutta aiheutuu esimerkiksi käytetyn kuolevuusmallin ja vakuutusmaksuvastuun parametrien estimoin-

tiin sekä vahinkokohtaisten varausten suuruuteen liittyvästä epävarmuudesta. Lisäksi korvauskäsittelyssä voi tapahtua merkittäviä prosessimuutoksista, joita ei ole pystytty ottamaan riittävällä tavalla huomioon parasta arviota laskettaessa tai takautuvat lakimuutokset kasvattavat vahinkokohtaisesti varattujen eläkemuotoisten korvausten suuruutta.

Vastuuelkaan liittyvästä epävarmuudesta aiheutuu yhtiöille pääomavaatimusta osana vakavaraisuuspääomavaatimuksen standardikaavan mukaista laskentaa, ja lisäksi vastuuelkaan sisältyy riskimarginaali kattamaan parhaan arvion epävarmuutta. Riskimarginaalin laskennassa epävarmuus liittyy tulevien vuosien vakavaraisuuspääomavaatimuksen ennustemenetelmään.

D.2.3. Henkiyhtiön vakuutustekninen vastuuelka

LähiTapiola Henkivakuutusyhtiön vakavaraisuuslaskennan vastuuelka on yhtiön vakavaraisuuden kannalta avainasemassa, koska tätä kautta määräytyy myös valtaosa yhtiön vakavaraisuuspääomien määrästä, eli määrästä jolla yhtiön varat ylittävät yhtiön velat. Seuraavassa esi-

Kirjanpidon varsinaisen vastuuelan (vakuutustekninen vastuuelka ilman tasoitusmäärää) ero vakavaraisuustarkasteluja varten laskettuun vastuuelkaan

Netto vastuueloista laskettu arvostusero FAS - SII

(Milj. euroa)

	Vahinkovakuutus					Tuleva jälleenvakuutus	Vahinkovakuutuksen annuiteetit		Arvostusero yhteensä	Määrittelyero ¹	Omaan varallisuuteen vaikuttava arvostusero
	Työntekijän tapaturma	Moottori-ajoneuvon vastuu	Palo- ja muu omaisuus	Yleinen vastuu	Muu ensivakuutus		Sairausvakuutus	Muut			
Etelä		1,4	2,4	0,4	3,5		0,0	-2,7	5,0	-6,6	-1,6
Etelä-Pohjanmaa		0,7	4,1	-0,1	3,4		0,0	-4,3	3,9	-8,1	-4,2
Itä		1,6	3,8	-0,1	2,9		0,0	-3,5	4,8	-7,4	-2,6
Kaakkois-Suomi		1,8	3,0	0,0	3,9		0,0	-2,9	5,8	-6,7	-0,9
Kainuu-Koillismaa		0,8	1,9	-0,1	1,6		0,0	-2,0	2,1	-4,0	-1,8
Keski-Suomi		1,2	3,4	-0,2	3,8		0,0	-2,9	5,3	-7,4	-2,2
Lappi		1,0	0,7	0,1	2,6		0,0	-2,3	2,2	-6,9	-4,7
Loimi-Häme		1,1	2,3	0,2	3,9		0,0	-1,5	6,0	-7,6	-1,7
Länsi-Suomi		2,1	4,2	0,3	5,4		0,0	-4,7	7,3	-11,6	-4,3
Pirkanmaa		1,7	4,0	0,3	4,9		0,0	-2,9	8,1	-10,6	-2,6
Pohjanmaa		1,5	2,7	0,0	4,5		0,0	-1,7	7,1	-7,1	0,0
Pohjoinen		1,4	6,1	0,0	4,9		0,0	-6,9	5,4	-13,3	-7,9
Pääkaupunkiseutu		2,9	5,2	0,2	3,2		0,0	-5,6	5,9	-17,8	-11,9
Savo		1,1	3,0	0,3	3,4		0,0	-1,8	5,9	-6,9	-1,0
Savo-Karjala		0,8	1,8	-0,1	2,5		0,0	-2,6	2,5	-5,1	-2,7
Sydästä		0,5	1,2	0,1	1,2		0,0	-0,4	2,7	-2,2	0,5
Uusimaa		1,6	2,4	0,0	3,3		0,0	-3,6	3,6	-8,8	-5,1
Vahinkoyhtiö	-19,5	-2,7	-10,3	-7,4	-4,1	-45,2	-55,7	1,3	-143,7	-1,9	-145,6
Varsinais-Suomi		1,7	4,1	0,3	4,0		0,0	-4,3	5,9	-10,2	-4,3
Vellamo		1,2	4,6	0,3	7,1		0,0	-5,4	7,6	-12,6	-4,9

1) Ero, joka aiheutuu tiettyjen tase-erien, kuten lyhytaikaisten vakuutusmaksusaamisten, käsittelyerosta

tetään lyhyesti tilinpäätöksessä esitetyn kirjanpidollisen vastuuvelan ja vakavaraisuuslaskennassa käytetyn vastuuvelan laskentaperiaatteet. Määrälliset erot mainittujen vastuuvelkojen välillä esitetään edellä taulukossa.

Henkiyhtiön tilinpäätöksen vastuuvelka perustuu olennaisesti tilinpäätöshetkelle laskettuun vakuutusäästön määrään sekä erilaisiin varauksiin. Vakuutusäästö laskeaan henkivakuutusten laskuperusteissa tehtyjen oletusten perusteella tulevaisuudessa maksettavista korvauksista ja perittävistä vakuutusmaksuista. Henkivakuutuksen laskuperusteissa esitetään oletukset mm. kuormituksista, korkoutuksesta ja kuolevuudesta. Varauksia tehdään taas mm. tulevien korvausten, korkotäydennysten ja lisätujen osalta.

Henkiyhtiön vakavaraisuuslaskennan vastuuvelka taas lasketaan malliperusteisesti, jolloin tämä erä sisältää vastuuvelan parhaan arvion sekä riskimarginaalin, joka toimii ns. varmuuslisänä osana malliperusteista vastuuvelkaa.

Vastuuvelan paras arvio lasketaan odotettujen tulevien kassavirtojen pääoma-arvoista, summaten tulevien korvausten, hoitokulujen sekä maksamattoman hankintamenon pääoma-arvot ja vähentämällä tästä tulevien vakuutusmaksujen pääoma-arvo. Pääoma-arvot muodostetaan käyttäen laissa määriteltyä riskitöntä korkokäyrää, jossa huomioidaan volatilitteettikorjauksen vaikutus. Odotetuissa tulevaisuudessa otetaan huomioon parhaiden odotusten mukaisesti asiakaskäyttäytyminen, demografiset tekijät sekä taloudelliset vaikutukset ja yhtiön kyky jakaa tulevaisuudessa lisätuja. Arviot tulevasta kassavirroista tehdään pääsääntöisesti vakuutettutasolla ja ne perustuvat vain niihin vakuutuksiin, joita yhtiössä on voimassa vakavaraisuuden arviointihetkellä.

Tulevat parhaan arvion mukaiset kassavirtaerät muodostetaan aluksi käyttäen odotusarvoisia oletuksia ja ilman että yhtiön mahdollisesti tulevaisuudessa maksamia lisätuja huomioidaan kassavirtoihin. Tämän jälkeen, hyödyntäen taloudellisia skenaarioita, tehdään arvio tulevaisuudessa mahdollisesti maksettavien lisätujen vaikutuksesta näihin kassavirtoihin.

Riskimarginaali lasketaan pääoman kustannukseen perustuvalla menetelmällä. Riskimarginaalin laskentaa varten yhtiö arvioi vastuuvelan ja siitä syntyvän pääoma-vaateen tulevan kehityksen. Tämä arvio toteutetaan ilman markkina- ja vastapuoliriskin vaikutusta. Saadusta laskentatuloksesta lasketaan pääoma-arvo käyttäen laissa määriteltyä riskitöntä korkokäyrää.

Seuraavassa taulukossa esitetään vakavaraisuuslaskennan ja tilinpäätöksen vastuuvelkojen¹ arvot ja erot. Vakavaraisuuslaskennan vastuuvelka esitetään tarkemmin jaoteltuna Henkiyhtiön vastuuvelkaraportilla (S.12.01.01). Kirjanpidon vastuuvelan tasoitusmäärä esitetään taulukossa omalla rivillään eikä sitä jaeta vakuutusla-

jeille. Vakavaraisuuslaskennassa tasoitusmäärää ei lueta osaksi yhtiön vastuuvelkaa.

LähiTapiola Henkivakuutusyhtiön vakavaraisuuslaskennan ja tilinpäätöksen vastuuvelat 31.12.2020 (milj. €)

Vakuutuslaji/vastuuvelan erä	Vastuuvelka vakavaraisuustarkoituksessa	Vastuuvelka tilinpäätöksessä	Ero
Ylijäämänjakoon oikeuttava vakuutus	2 333,4	2 338,6	-5,2
Indeksi- ja sijoitussidonnainen vakuutus	2 334,4	2 418,2	-83,7
Tasoitusmäärä	0,0	51,4	-51,4
Yhteensä	4 667,8	4 808,1	-140,3

Henkiyhtiö käyttää vastuuvelkaa koskevaa siirtymäkauden vähennystä osaan vastuuvelastaan, joka käytännössä pienentää vastuuvelan määrää.

Tämän vähennyksen vaikutus vakavaraisuuslaskennan vastuuvelkaan (-188,4 miljoonaa euroa) on huomioitu yllä esitetyssä taulukossa. Vähennystä pienennetään n. 15,7 miljoonaa euroa kunakin vuonna alkaen vuodesta 2017 niin, että vähennyksen kokonaismäärä on 0 € vuonna 2032.

Indeksi- ja sijoitussidonnaisissa vakuutuksissa ja sairausvakuutuksissa arvostamiserot selittyvät pääosin ennustetuilla positiivisilla riski- ja kustannusliikkeillä, jotka pienentävät vakavaraisuuslaskennan vastuuvelkaa.

Ylijäämään oikeuttavien vakuutusten vastuuvelka koostuu pääasiassa perustekorkoisista säästö- tai eläkevakuutuksista, mutta erään kuuluu myös riskivakuutuksia kuoleman- ja työkyvyttömyyden varalle. Perustekorkoisissa säästö- ja eläkevakuutuksissa vastuuvelan paras arvio on yleensä suurempi kuin vakuutusäästöjen määrä, valitsemasta matalasta korkotilanteesta johtuen. Kun mukaan huomioidaan yhtiön aiempina vuosina tekemät varaukset, riskivakuutusten odotettu positiivinen riski- ja kustannusliike sekä siirtymäkauden vähennyksen vaikutus, jää vakavaraisuuslaskennan vastuuvelka lopulta hiekan tilinpäätöksen vastuuvelkaa pienemmäksi tämänkin vakuutuslajin osalta.

Vastuuvelan parhaan arvion laskennassa käytetyt keskeisimmät oletukset

Vastuuvelan laskennan sopimusrajat. Vakuutus sopimukseen maksettavat tulevat vakuutusmaksut huomioidaan parhaan arvion laskennassa muissa kuin alla eritellyissä vakuutuksissa, joissa tulevia vakuutusmaksuja ei huomioida osana laskentaa:

- sijoitussidonnaiset kapitalisaatiosopimukset ja sijoitussidonnaiset säästöhenkivakuutussopimukset, joissa vakuutetun kuoleman johdosta palautettava säästön määrä on 100 % säästöstä,
- työntekijäin ryhmähenkivakuutus,
- henkivakuutusten lisävakuutukset, joiden ehdoissa yhtiö on varannut oikeuden tehdä muutoksia vakuutus sopimuslain ([1994/543](#)) 17a § tai 20a § perusteella.

¹ Taulukon vastuuvelat on ilmoitettu ennen jälleenvakuuttajien osuutta vastuuvelasta. Jälleenvakuutussopimuksista aiheutuvien saamisten vaikutus vastuuvelkaan esitetään Henkiyhtiön liitetaulukossa S.12.01.01.

Vastaiset vakuutusmaksut: Arvio vastaisista vakuutusmaksuista perustuu sopimuksen maksusuunnitelmaan ja sopimuksen toteutuneeseen maksuhistoriaan tai sitten oletukseen siitä että maksaminen tapahtuu vakuutusmaksujen perinnän mukaisesti, huomioiden oletetut takaisinosot ja raukeamiset maksutuloa vähentävinä tekijöinä.

Takaisinosot ja raukeamiset: Säästövakuutusten takaisinosotodennäköisyys ja riskivakuutusten raukeamistodennäköisyys riippuvat vakuutuksen voimassaoloajasta. Tässä käytetään taustalla yhtiön jatkuvasti ylläpitämää, omasta vakuutuskannasta tehtyä analyysiä huomioiden tapahtumien mahdollinen tuleva kehitys.

Eläkeajan alkaminen: Vastuuvelan parasta arviota laskettaessa otetaan huomioon yksilöllisten eläkevakuutusten eläkeajan alkamiseen liittyvä satunnaisuus. Tämä vaikuttaa olennaisesti arviointiin tulevasta kassavirroista.

Kuolleisuus arvioidaan erikseen eri vakuutuslajeille. Kuolleisuuden arvioinnissa käytetään hyväksi omasta vakuutuskannasta tehtyä analyysiä ja julkisia kuolleisuusarvioita ja -ennusteita.

Laskennan inflaationa käytetään ajantasaista markkinoiden oletusta inflaation tulevasta kehityksestä.

Sairauskuluihin ja työkyvyttömyyteen liittyvä oletus tulevasta korvausmenosta perustuu yhtiön oman vakuutuskannan pohjalta tehdyn viimeisimmän riskiperusteanalyysin vahinkosuhdearvioon. Vahinkosuhteet on huomioitu laskennassa vakuutuslajikohtaisesti ja vahinkosuhde riippuu vakuutuksen voimassaoloajasta.

Liikekulut: Vakuutuslajikohtaisesti aiheuttamat tulevat liikekulut ennustetaan käyttäen vakuutuslajikohtaisen yksikkökustannuksia ja vakuutuslajikohtaisen ennustetun kappalemäärän kehitystä. Yksikkökustannukset mitoitetaan yhtiön liikekulubudjetin perusteella.

Yhtiön lisäetujen jakaminen: Osana vastuuvelan parasta arviota yhtiön tulevaisuudessa jakamista lisäeduista otetaan huomioon se, miten yhtiön liiketoimintaa koskevat linjaukset vaikuttavat tuleviin lisäetupäätöksiin. Toimenpiteet, joita laskennassa huomioidaan, liittyvät kirjanpidollisen tuloksen käsittelyyn, rahastointiin vastuuvelan osalta, päätöksiin sijoitustoiminnan osalta sekä päätöksiin erilaisien vakavaraisuustilanteiden osalta.

Arvio vastuuvelan määrän epävarmuudesta

Vastuuvelan paras arvio on nimensä mukaan arvio yhtiön vakuutuskassavirtojen kehityksestä, joten siihen sisältyy epävarmuustekijöitä. Arvioiden epävarmuus on pääsääntöisesti merkitykseltään vähäistä, mutta kasvaa niiden arvioiden ja vakuutuslajien osalta, joissa yhtiön osuus kokonaisriskistä on suurempi. Tällaisia ovat esimerkiksi oletukset vakuutuslajien käyttäytymisestä vakuutuslajien päättämisen osalta ja oletukset pitkäikäisyyden ja työkyvyttömyystapausten osalta. Lisäksi vastuuvelan määrään vaikuttaa yhtiön tulevat liikekulut sekä muutokset ulkopuolisissa markkinatekijöissä, esimerkkinä mm. muutokset

Euroopan korkotilanteesta, joista kuitenkin tarkemmin markkinariskejä koskevassa osuudessa. Myös itse laskentaprosessiin liittyy epävarmuuksia, mutta näitä varien yhtiöllä on kattava sisäinen kontrollimekanismi.

Riskimarginaalin laskentaan liittyy pienehkö epävarmuutta lähinnä tulevaisuuden vakavaraisuuspääomavaatimusten ennustamisen osalta. Myös valittu menetelmä aiheuttaa epävarmuutta laskentaan.

Vastuuvelan epävarmuutta arvioidaan vuosittain ja tarvittaessa useamminkin.

Vakuutusteknistä vastuuvelkaa koskeva siirtymäkauden vähennys ja volatiliiteettikorjaus

Henkiyhtiö käyttää vastuuvelan arvostuksessa sekä vakuutusyhtiölain muuttamisesta annetun lain voimaantuloa annetun lain (304/2015) 12 § tarkoittama vastuuvelkaa koskevaa siirtymäkauden vähennystä että vakuutusyhtiölain (521/2008) 10 luvun 8 §:ssä tarkoittama volatiliiteettikorjausta. Vastuuvelkaa koskeva siirtymäkauden vähennys kuvaa osaan yhtiön vakuutuslajikohtaisia sisältyvää eroa kirjanpidon ja vakavaraisuuslaskennan vastuuvellassa vuoden 2016 alussa. Volatiliiteettikorjaus taas on laskennallinen termi Euroopan vakuutusyhtiöiden korkosijoitusten korkomarginaalin heiluntaan liittyen, jonka Euroopan vakuutus- ja lisäeläkeviranomainen (EIOPA) raportoi jokaiselta kuukaudelta. Siirtymäkauden vähennyksen soveltamatta jättämisen ja volatiliiteettikorjauksen nollaamisen vaikutukset yhtiön vastuuvelan määrään, vakavaraisuuspääomavaatimukseen, vähimmäispääomavaatimuksen omaan perusvarallisuuteen ja vakavaraisuusvaatimuksen kattamiseen hyväksyttävän oman varallisuuden määrään esitetään Henkiyhtiön pitkäaikaisia taakuita koskevien toimenpiteiden ja siirtymätoimenpiteiden vaikutusten raportointitaulukossa (S.22.01.21).

Jälleenvakuutus

Henkiyhtiön menevästä jälleenvakuutuksesta aiheutuvat laskennalliset rahavirrat näytetään osana varallisuutta vakavaraisuuslaskennan taseella. Jälleenvakuutuslajikohtaisen rahavirtojen arvostaminen perustuu vastaavaan laskentatekniikkaan kuin edellä markkinaehtoisen vastuuvelan laskenta. Laskennassa otetaan huomioon jälleenvakuutuslajikohtaisiin liittyvät parhaan arvion mukaiset tulevat maksut, saatavat korvaukset ja jälleenvakuuttajan maksamat palkkiot. Riskimarginaalin laskennassa saamiset jälleenvakuutuslajikohtaisista huomioidaan vakavaraisuuspääomavaatimuksen kehityksen arvioinnissa.

D.3. Muut velat

LähiTapiola-ryhmän vakuutusyhtiöiden muita velkoja ovat esimerkiksi velat, jotka perustuvat velan määrän ja velkojan osoittavaan asiakirjaan, etukäteen saadut tuloennakot ja menot, joiden suoritusvelvollisuus on syntynyt, mutta joita ei ole vielä maksettu rahana, sekä siirtovelat, jotka ovat menojen ja tulojen jaksottamiseen liittyviä, luonteeltaan laskennallisia eriä. Muihin velkoihin luetaan myös julkisista maksuista aiheutuva velka, esimerkiksi vahvistettuun verotukseen tai ennakkoverolippuun perustuva maksamaton tulovero. Myös laskennalliset verovelat kuuluvat muihin velkoihin. Laskennalliset verovelat muodostuvat markkina-arvoon arvostettujen tase-erien ja niiden verotuksellisen arvon (nykyinen kirjanpitoarvo) välisistä arvostuseroista, jotka realisoituessaan yhtiön tulokseen johtaisivat verojen maksuun. LähiTapiola-ryhmän yhtiöiden osalta laskennallista verovelkaa muodostuu sekä sijoitusomaisuuden että vakavaraisuustarkoituksiin arvostetun vastuvelan arvostuseroista. Laskennallisten verovelkojen määrää ei diskontata. Vastuuvelkaa ei lueta muihin velkoihin.

Muut velat arvostetaan arvoon, josta ne ovat vaihdettavissa asiaa tuntevien, liiketoimeen halukkaiden, toisistaan riippumattomien osapuolten välillä. Velkojen arvostamisessa ei tehdä mukautuksia oman luottokelpoisuuden huomioon ottamiseksi. Muiden velkaerien arvostusten osalta sovelletaan vuosi- ja konsernitilinpäätöksen arvostamisperiaatteita Komission delegoidun asetuksen (EU) 35/2015 9 artiklan 4 kohdan suhteellisuusperiaatteen mukaisesti.

Muut velat kuin vakuutustekninen vastuuelka merkitään taseeseen nimellisarvoon.

Laskennalliset verovelat, milj. euroa

Vahinko	60,7	Pirkanmaa	9,9
Henki	56,3	Pohjanmaa	12,6
Etelä	12,5	Pohjoinen	18,1
Etelä-Pohjanmaa	13,0	Pääkaupunkiseutu	17,9
Itä	12,7	Savo	8,8
Kaakkois-Suomi	9,9	Savo-Karjala	8,4
Kainuu-Koillismaa	5,8	Sydäkusten	3,5
Keski-Suomi	11,8	Uusimaa	10,9
Lappi	6,4	Varsinais-Suomi	12,8
Loimi-Häme	6,9	Vellamo	14,2
Länsi-Suomi	18,5		

D.4. Vaihtoehtoiset arvostusmenetelmät

Pääomalaina

LähiTapiola Henkiyhtiön pääomalaina on merkitty Solvenssi II-taseen velkoihin nimellisarvoonsa 100 milj. euroa. Menettely eroaa kirjanpidossa sovelletusta kirjaamisesta hankintahintaan, jossa velan nimellisarvon ja hankintahinnan erotus jaksotetaan korkokuluksi ja vastaerä kirjataan pääomalainan hankintahinnan lisäykseksi.

Sijoituslainat

Lainasaamiset on arvostettu Solvenssi II-arvostushierarkian ensisijaiseen menetelmään nähden poikkeavasti jaksotettuun hankintamenuon oikaistuna mahdollisella arvonalennuksella. Perusteena on suhteellisuusperiaate. Arvostamismenetelmän soveltuvuutta arvioidaan vuosittain.

E. Pääomanhallinta

LähiTapiola-ryhmän vakavaraisuuden hallinnan perusta on asiakkaiden taloudellisen turvan jatkuva varmistaminen koko ryhmän ja sen yhtiöiden hyvällä vakavaraisuudella ottaen huomioon keskinäinen yhtiömuoto. LähiTapiola-ryhmän tavoitteena ja toiminta-ajatuksena on tarjota asiakkailleen kattavat vakuutus-, pankki- ja varainhoitopalvelut hyödyntäen yhtiöryhmäsynergiaa tai yhteistyössä osakkuusyhtiöiden ja kumppaneiden kanssa. Tästä syystä LähiTapiola-ryhmä nähdään markkinoilla yhtenäisenä ryhmänä, vaikka se koostuukin juridisesti erillisistä yhtiöistä. Jos LähiTapiola-ryhmän yksittäisen yhtiön vakavaraisuusasema on heikentynyt tai jopa vaarantunut, voi se vaarantaa myös muiden ryhmän yhtiöiden maineen ja siten olla hyvin haitallista niiden liiketoiminnalle.

LähiTapiola-ryhmän ryhmäsopimuksessa on määritelty ryhmän vakavaraisuuden hallinnan perusteet. Sen mukaan LähiTapiola-ryhmä muodostaa Vakuutusyhtiölain mukaisen vakuutusyhtiöryhmän sekä rahoitus- ja vakuutusryhmittymän valvonnasta annetun lain mukaisen vakuutus- ja rahoitusryhmittymän. Ryhmäsopimuksen mukaan Vahinkoyhtiö toimii ryhmän ylimpänä emoyrityksenä ja sen tehtävänä on varmistaa, että ryhmä ja sen yhtiöt täyttävät lakisääteiset vakavaraisuuteen liittyvät vaatimukset. Vahinkoyhtiön ja alueyhtiöiden välillä on lisäksi solmittu yhteisvastuusopimus, jonka tarkoituksena on turvata ryhmän yhtiöiden vakavaraisuus.

Lähtökohtina vakavaraisuuden hallinnalle ovat ryhmä- ja yhteisvastuusopimuksen lisäksi voimassa oleva vakavaraisuutta koskeva lainsäädäntö sekä ryhmän ja yhtiöiden strategiat. Tältä pohjalta ryhmälle ja sen yhtiöille määritellään sisäinen vakavaraisuustavoite (riskinottohalukkuus vakavaraisuuden hallinnan osalta) ottaen huomioon riskinkantokyky suhteessa lakisääteisiin vaatimuksiin. Keskinäisten yhtiöiden rajoitetuista ulkopuolisen lisäpääoman saantimahdollisuuksista johtuen LähiTapiola-ryhmän ja sen yhtiöiden sisäinen vakavaraisuustavoite määritellään selvästi korkeammaksi kuin lakisääteinen tavoite. Riskinottohalukkuuden perusteella määritellään riskinsietokyvyt (riskitoleranssit) ja riskirajat (riskilimiitit). Vakavaraisuuden hallinnassa riskinsietokyky määritellään liikennevalojärjestelmän vyöhykkeiden avulla.

Vahinkovakuutuksen ja alueyhtiöiden välillä solmittu yhteisvastuusopimuksessa määritellään periaatteet sille, missä tilanteessa ja miten yksittäisen yhtiön vakavaraisuuden turvaamiseksi mahdollisesti tarvittavat yhtiön ja ryhmän muiden yhtiöiden väliset pääomanhallintaan

liittyvät toimenpiteet toteutetaan. Yhteisvastuusopimuksen osapuolia ovat Vahinkoyhtiö ja alueyhtiöt. Yhteisvastuusopimuksessa on sovittu myös siitä, että Henkivakuutusyhtiön ja ryhmän varainhoitoyhtiöiden (LähiTapiola Varainhoito Oy, LähiTapiola Kiinteistövarainhoito Oy, LähiTapiola Vaihtoehtorahastot Oy) vakavaraisuutta tuetaan tarvittaessa vastaavin pääomanhallinnan periaattein takuu- ja osakepääomaosuuksien mukaisissa suhteissa. Lisäksi Vahinkoyhtiö on antanut tukikirjeen, jonka mukaan Rahoitusyhtiön vakavaraisuuden varmistamisessa noudatetaan yhteisvastuusopimuksen periaatteita. Edellä mainittu yhtiöt eivät kuitenkaan ole yhteisvastuusopimuksen osapuolia, eivätkä ne näin ollen voi sopimukseen vedoten vaatia lisäpääomitusta. S-Pankki Oy ja Seligson & Co. Rahastoyhtiö Oyj eivät kuulu yhteisvastuusopimuksen piiriin.

Yhteisvastuusopimuksessa on sovittu, että lähtökohtaisesti riittävä vakavaraisuus varmistetaan sillä, että kaikki ryhmän yhtiöt huolehtivat vakavaraisuudestaan noudattamalla liiketoiminnassaan terveitä ja varovaisia liikeperiaatteita. Sopimus määrittelee toimintaperiaatteet päätöksentekomenettelyineen vain poikkeuksellista tilannetta varten, jossa jonkin ryhmään kuuluvan yhtiön vakavaraisuus on vaarantunut tai vaarantumassa. Sopimuksen mukaan Vahinkoyhtiö ja alueyhtiö ovat velvollisia pääomittamaan ryhmän toista yhtiötä vain tilanteessa, jossa pääomittavan yhtiön oma vakavaraisuus on riittävän hyvällä tasolla ja myös säilyy hyvällä tasolla pääomituksen jälkeen. Yhteisvastuusopimuksen velvoittaman

Vakavaraisuuden hallinnan liikennevalojärjestelmä

Vyöhyke	Tulkinta ja toimenpiteet
Vihreä	Vakavaraisuus on yli sisäisen vakavaraisuustavoitteen. Liiketoiminnassa voidaan ottaa riskiä liiketoimintasuunnitelmien mukaisesti. Lähestyttäessä keltaista vyöhykettä toteutetaan ennakoivasti vakavaraisuutta turvaavia kannattavuus- ja riskinvähentämistoimenpiteitä.
Keltainen	Vakavaraisuus on kohtuullisella tasolla, mutta selvästi alle sisäisen tavoitteen. Liiketoiminnan riskinotolle on määritely rajoitteita. Vakavaraisuuden seurantaa lisätään.
Punainen	Vakavaraisuus on heikolla tasolla, mutta yli lakisääteisen vaatimuksen. Liiketoiminnan riskinotolle on määritely merkittäviä rajoitteita. Lisäpääomituksella, riskienvähentämis- / siirtämistoimenpiteillä ja kannattavuuden parantamistoimenpiteillä pyritään vahvistamaan vakavaraisuusasemaa.
Musta	Vakavaraisuus on alle lakisääteisen vaatimuksen. Yhtiölle on tehtävä lain määräämät suunnitelmat, joissa on määritely toimenpiteet, joilla vakavaraisuus pyritään saamaan yli lakisääteisen vakavaraisuusrajan. Toimenpiteet ovat vastaavia kuin punaisella vyöhykkeellä mutta voimakkaampia.

PÄÄOMANHALLINTA

pääomituksen määrä on rajoitettu 20 % suhteessa pääomittavan yhtiön omaan varallisuuteen. Yhteisvastuusopimuksen mukaisesti Vahinkoyhtiö ja alueyhtiöt ovat lähitökohtaisesti tasavertaisesti vastuussa ryhmän yhtiöiden pääomittamisesta.

Ryhmän kaikkien yhtiöiden vakavaraisuudet ovat tällä hetkellä vahvalla tasolla (yhteisvastuusopimuksen vihreällä vyöhykkeellä), jolloin todennäköisyys sille, että joudutaan turvautumaan yhteisvastuusopimuksen mukaisiin pääomituksiin, on hyvin pieni.

Vakavaraisuuden hallinta on osa LähiTapiola-ryhmän riskienhallintaa ja siinä noudatetaan ryhmän riskienhallintapolitiikkaa. Vakavaraisuuden hallinnan kannalta keskeisimmät politiikat ja toimintaperiaatteet ovat riskienhallintapolitiikan lisäksi ORSA-politiikka sekä vakavaraisuuden hallinnan periaatteet. Vakavaraisuuden hallinnan kannalta keskeisimmät suunnitelmat ovat vuosittain laadittavat ryhmän vakavaraisuuden hallintasuunnitelma ja ryhmän yhtiöiden riskienhallintasuunnitelmat.

Vahinkoyhtiön, LähiTapiola-ryhmän ylimmän emoyrityksen, hallitus vastaa ryhmätasolla hallituksen tehtävistä vakavaraisuuden hallinnassa. Jokainen ryhmän yhtiön hallitus vastaa oman yhtiönsä osalta hallituksen tehtävistä vakavaraisuuden hallinnassa. Vakavaraisuuden hallinnassa käytetään riskienhallintapolitiikassa määriteltyä kolmen puolustuslinjan mallia.

Vakavaraisuuden hallinnan pääprosessit jaetaan vakavaraisuuden valvontaan ja pääomanhallintaan.

Vakavaraisuuden valvonta

Vakavaraisuuden valvonnan tavoitteena on seurata ryhmän ja sen yhtiöiden vakavaraisuusasemaa suhteessa lakisääteisiin vaatimuksiin ja sisäisiin tavoitteisiin sekä vakavaraisuuden hallinnan liikennevalojärjestelmään.

Vakavaraisuuden valvonta pyritään järjestämään seuraavassa esitettyjen periaatteiden mukaisesti. Valvonta:

- kattaa ryhmän sekä sen yksittäiset yhtiöt,
- kattaa kaikki liiketoiminnan ja toimintaympäristön olennaiset riskit,
- ottaa huomioon strategiset ja operatiiviset suunnitelmat sekä vastavuoroisesti vaikuttaa strategiaan ja operatiiviseen tavoiteasetantaan,
- kattaa sekä lyhyen että pitkän aikavälin,
- kattaa normaalin (liiketoimintasuunnitelmien mukaisen) ja poikkeustilanteiden mukaisen toiminnan.

LähiTapiola-ryhmässä vakavaraisuuden valvonnan pääprosessit ovat:

- ryhmän ORSA-prosessi
- vakuutusyhtiöiden ORSA-prosessit
- varainhoitoyhtiöiden ICAAP-prosessit.

ORSA- ja ICAAP-prosesseissa arvioidaan vakavaraisuuden kehitystä ja tarvittavia pääomahallinnanmenetelmiä keskipitkällä aikavälillä (3-5 vuotta).

Näiden lisäksi vakavaraisuutta seurataan ja raportoidaan vakuutusyhtiöiden hallituksille neljännes/puolivuosittaisella vakavaraisuusraportilla, kuukausittaisella markkinariskeihin painottuvalla vakavaraisuusraportilla sekä tarpeen mukaan viikko- tai päivätasoisilla vakavaraisuusarvioilla.

Pääomanhallinta

Pääomanhallinnan tehtävänä on ryhmän ja sen yhtiöiden vakavaraisuuden turvaaminen:

- määrittelemällä ennakolta käytettävissä olevat pääomanhallinnan menetelmät ja niiden toteuttamisen periaatteet, sekä
- toteuttamalla pääomanhallinnan menetelmät tarvittaessa ennakolta sovittujen periaatteiden mukaisesti.

Pääomahallinnan tehtävä on määritellä, mikä on ryhmän ja sen yhtiöiden tehokkaan pääoman käytön kannalta taroituksenmukainen pääomarakenne ja miten pääoma allokoidaan yhtiöiden liiketoiminta-alueille. Tähän vaikuttaa mm. sääntelystä tulevat rajoitteet siitä, mitä pääoman eriä hyväksytään vakavaraisuuteen tai mihin riskeihin ko. pääoman eriä voidaan käyttää. Ryhmätasolla pääoman allokoitinta ei tehdä johtuen ryhmän vakuutusyhtiöiden keskinäisestä yhtiömuodosta.

Pääomahallinnan keinot voidaan jakaa kolmeen luokkaan:

1. Yksittäisen yhtiön omat toimenpiteet, jotka vaikuttavat yhtiön ja ryhmän vakavaraisuuteen
 - Kannattavuustoimenpiteet: hinnankorotukset, toiminnan tehostaminen
 - Riskienvähentämiskeinot: sijoitusallokaation muuttaminen, vakuutusten merkitsemisen lopettaminen
2. Ryhmän yhtiöiden väliset toimenpiteet, jotka vaikuttavat yksittäisten yhtiöiden, mutta ei ryhmän vakavaraisuuteen
 - Ryhmän sisäinen pääomitus: pääomalaina, takuupääoma, osakepääoma
 - Riskinsiirto ryhmän sisällä: jälleenvakuutus, kannansiirto
3. Yksittäisen yhtiön toimenpiteet ryhmän ulkopuolelle, jotka vaikuttavat yhtiön ja ryhmän vakavaraisuuteen
 - Ryhmän ulkopuolinen pääomitus
 - Riskinsiirto ryhmän ulkopuolelle: jälleenvakuutus, kannansiirto

E.1. Oma varallisuus

Vakuutusyhtiön oma varallisuus vakavaraisuuslaskennassa koostuu perusvarallisuudesta ja lisävarallisuudesta. Perusvarallisuus on yhtiön hallussa olevaa varallisuutta ja lisävarallisuus puolestaan koostuu vakuutusyhtiön taseen ulkopuolisista eristä, jotka yhtiö voi vaatia maksettaviksi. LähiTapiolan vakuutusyhtiöillä ei ole omaan lisävarallisuuteen kuuluvia eriä.

Perusvarallisuus muodostuu ylijäämästä, jolla vakavaraisuustarkoitusta varten arvostetut varat ylittävät vastaavasti arvostetut velat. Tämä ylijäämä jaotellaan osiin ja luokitellaan kolmeen luokkaan sen mukaan, kuinka hyvin se on käytettävissä tappioiden kattamiseen joko toiminnan jatkuessa tai yritystä purettaessa ja mikä on erän kesto-aika (duraatio).

Alla olevassa taulukossa esitetään luokittain LähiTapiola-ryhmän ja ryhmään kuuluvien vakuutusyhtiöiden oman varallisuuden erät.

Oman varallisuuden rakenne

Luokka	Erä	Erän tarkempi luokittelu
Luokka 1	Takuupääoma	
	Pohjarahasto	
	Täsmäytyserä	Oman pääoman rahastot: arvonorotusrahasto, käyvän arvon rahasto, kertyneet voittovarot Arvostuserot: sijoitusten, vastuuelan ja muiden erien arvostuserot Tilinpäätössiirtojen kertymä Vastuuelan rahastot: tasoitusmäärä, tulevien lisäetujen vastuu, korkotappiovaraus, korkotäydennysvastuu
Luokka 2	Pääomalaina, debentuurilainat	

Takuupääoman, pohjarahaston ja täsmäytyserän katsotaan kaikilta osin täyttävän luokan 1 varallisuuserien sääntelyssä esitetyt vaatimukset liittyen erän käytettävyyteen mahdollisten tappioiden vaimentamisessa. Henkiyhtiön liikkeelle laskema pääomalaina ja S-Pankin liikkeelle laskemat, LähiTapiola-ryhmän omiin varoihin lasketut, debentuurilainat ovat luokan 2 varallisuutta. Pääomalaina ja debentuurilainat tulevat etuoikeusjärjestyksessä lunastettavaksi kaikkien vakuutuksenottajien, edunsaajien ja etuoikeudeltaan parempien velkojien saatavien jälkeen.

Tilinpäätöksessä omaksi pääomaksi lasketaan esitetyn taulukon mukaiset oman pääoman erät sekä muut taseen pääomaerät. Vakavaraisuuslaskennan omaan varallisuuteen otetaan lisäksi huomioon vakavaraisuuslaskennan ja

tilinpäätöksen väliset arvostuserot. Arvostuserot ja niistä lasketut laskennalliset verovelat selittävät oleellisesti tilinpäätöksen oman pääoman ja vakavaraisuuslaskennan oman varallisuuden eron. Vakavaraisuuslaskennan arvostamisperiaatteita käsitellään tarkemmin luvussa D.

E.1.1. Ryhmän oma varallisuus

LähiTapiola-ryhmä käyttää vakavaraisuuslaskennassa konsolidointimenetelmää², jossa oma varallisuus on seuraavien erien summa:

- Vahinkoyhtiön, Henkiyhtiön ja alueyhtiöiden sekä oheispalvelutytyritysten konsolidoitu oma varallisuus ryhmässä (ryhmän konsolidoidun osan oma varallisuus),
- ryhmän konsolidoidun osan suhteellinen osuus S-Pankin, Seligson & Co Rahastoyhtiön, Varainhoidon ja Vaihtoehtorahastoyhtiön sekä Rahoitusyhtiön³ toimialakohtaisen sääntelyn mukaisesti lasketuista omista varoista (muun rahoitusalan yhtiöiden omat varallisuudet) vähennettynä ryhmän sisäisillä omistuksilla,
- ryhmän konsolidoidun osan suhteellinen osuus merkittävimpien muiden sidosyritysten (Mehiläinen Oy, Pihlajalinna Oyj, Turva) sijoituksen arvosta,
- oman varallisuuden käytettävyyteen perustuvat vähennykset ryhmätasolla.

LähiTapiola-ryhmän oma varallisuus lasketaan LähiTapiola-ryhmän konsernitalinpäätöksen omasta pääomasta, jossa on huomioitu sisäisten liiketoimien eliminoinnit. Nämä liiketoimet muodostuvat LähiTapiola-ryhmässä muun muassa ryhmän sisäisistä takuupääomaomistuksista, osakeomistuksista, palveluveloituksista, jälleenvakuutuksista. Oma pääoma oikaistaan vakavaraisuuslaskennassa muun muassa sijoitusten ja vastuuelan arvostuseroilla. Lopuksi ryhmän omaa varallisuutta oikaistaan muun rahoitusalan yhtiöiden osalta vähentämällä niiden osuus konsernitalinpäätöksessä ja lisäämällä niiden toimialakohtaisten sääntelyn mukaisesti lasketut omat varat ryhmän omistuosuuden mukaisessa suhteessa. Ryhmän omaa varallisuutta laskettaessa huomioidaan ryhmän yhtiöiden omien varallisuuserien siirtokelpoisuutta rajoittavat tekijät, joita käsitellään tarkemmin seuraavassa alaluvussa.

² Konsolidointimenetelmässä konsolidoitavien yhtiöiden oletetaan muodostavan yhden yhtenäisen yhtiön, jolle muodostetaan oma varallisuus eliminoimalla ryhmän sisäiset liiketoimet.

³ LähiTapiola Rahoitus Oy on sääntelemätön rahoitusalan yritys, jonka nimelliset pääomavaatimukset ja oman varallisuuden erät lasketaan EU asetuksen 2015/35 artiklan 329 mukaan asiaankuuluvien alakohtaisten sääntöjen perusteella. Rahoitusyhtiö aloitti liiketoimintansa varsinaisesti vuonna 2018.

Ryhmän oman varallisuuden siirtokelpoisuuteen liittyvät rajoitukset

Ryhmän ylimmän emoyrityksen, Vahinkoyhtiön, osalta ryhmän omaan varallisuuteen luetaan muut oman varallisuuden erät paitsi pohjarahasto ja tasoitusmäärä siltä osin kuin niiden summa ylittää Vahinkoyhtiön vakavaraisuuspääomavaatimuksen osuuden ryhmälaskennassa.

Henkiyhtiön ja alueyhtiöiden osalta ryhmän omaan varallisuuteen luetaan yhtiöiden omat varat, jotka kattavat niiden osuuden ryhmän pääomavaatimuksesta. Alueyhtiöiden osalta ryhmän omaan varallisuuteen luetaan lisäksi ryhmän yhtiöiden välisen yhteisvastuusopimuksen nojalla 20 % kunkin alueyhtiön yhtiökohtaisen laskennan omasta varallisuudesta tietyin rajoituksin.

Ryhmän muiden rahoitusalan yhtiöiden, S-Pankin, Seligson & Co. Rahastoyhtiön, Varainhoidon ja Vaihtoehtorahastoyhtiön sekä Rahoitusyhtiön omien varojen erien osalta siirtokelvottomia eriä ovat debentuurilainat, mutta nekin hyväksytään ryhmän omaan varallisuuteen siltä osin, kuin ne kattavat yhtiön osuutta ryhmän pääomavaatimuksesta.

Sidosyritysten omista varoista 792,0 miljoonaa euroa ei hyväksytä ryhmän vakavaraisuuspääomavaatimuksen katteeksi. Määrä koostuu Henkiyhtiön omien varojen osasta 338,7 miljoonaa euroa (sisältäen Henkiyhtiön pääomalainan 100,0 miljoonaa euroa), alueyhtiöiden omien varojen osasta 361,8 miljoonaa euroa sekä muihin sidosyrityksiin liittyvien oikaisujen osasta 91,5 miljoonaa euroa. Yhteisvastuusopimuksen nojalla ryhmän omiin varoihin luetaan 307,5 miljoonaa euroa yhtiökohtaisesti lasketuista alueyhtiöiden omista varoista.

Ryhmän oma varallisuus ja oman varallisuuden muutos raportointikaudella

Seuraavassa taulukossa esitetään ryhmän oman varallisuus ja oman varallisuuden muutos raportointikaudella.

LähiTapiola-ryhmän oma varallisuus 31.12.2020

Erä (M€)	31.12.2020	31.12.2019	Muutos
Luokan 1 varallisuus			
Oma pääoma			
Pohjarahasto	8,6	8,6	0,0
Takuupääoma	0,0	0,0	0,0
Muu oma pääoma	2 623,3	2 470,6	152,7
Arvostuserot			
Sijoitusomaisuudesta	993,1	942,0	51,0
Vastuuvclasta	872,9	1 098,3	-225,4
Muista eristä	-133,1	-101,0	-32,1
Vähennettävät erät			
Laskennalliset verovelat	-354,6	-377,4	22,8
Siirtokelvottomat varat	-692,0	-745,5	53,5
Odotettu voittonjako	0,0	0,0	0,0
Luokan 2 varallisuus			
Pääoma- ja debentuurilainat	112,1	108,9	3,2
Vähennettävät erät			
Siirtokelvottomat varat	-100,0	-100,0	0,0
Oma varallisuus yhteensä	3 330,2	3 304,5	25,7
Vakavaraisuuspääomavaatimus	1 900,4	1 874,7	25,7
Vakavaraisuussuhde (%)	175,2	176,3	-1,0

Ryhmän oma varallisuus raportointikauden lopussa on 3 330,2 (3 304,5) miljoonaa euroa. Muutos +25,7 miljoonaa euroa selittyy seuraavilla tekijöillä:

- Konsernitilinpäätöksen oman pääoman muutos (vaikutus +152,7 miljoonaa euroa): Oman pääoman kasvu johtuu pääasiassa sijoitustoiminnan tuotoista sekä vakuutusliikkeen tuloksesta.
- Vastuuvclan arvostuserojen muutos (vaikutus -225,4 miljoonaa euroa): Merkittävimmät vastuuvclan arvostuserojen muutokseen vaikuttavat tekijät ovat olleet muutokset korkokäyrässä, jota hyödyntäen lasketaan markkinaehtoinen vastuuvclka.
- Sijoitusten arvostuserojen muutos (vaikutus +51,0 miljoonaa euroa) ja muiden arvostuserojen muutos (vaikutus -32,1 miljoonaa euroa). Sijoitusten arvostuserojen nousu on seurausta sijoitusten arvonnoususta finanssi- ja arvopaperimarkkinoilla.
- Laskennallisten verovelkojen muutos (vaikutus +22,8 miljoonaa euroa), johtuu pääasiassa sijoitusomaisuuden ja vastuuvclan arvostuserojen muutoksesta.
- Pääoma- ja debentuurilainojen muutos (vaikutus +3,2 miljoonaa euroa).
- Luokan 1 siirtokelvottomien varojen muutos (vaikutus +53,5 miljoonaa euroa).

Odotettu voittonjako -termillä tarkoitetaan mahdollisia maksettavaksi päätettyjä takuupääoman korkoja, lahjoituksia ja muita voittonjakoon liittyviä eriä. Omistaja-asiakkaille annettavat maksun alennukset tai muut edut eivät sisälly voittonjakoerään.

Ryhmän vakavaraisuus- ja vähimmäispääoma-vaatimuksen kattamiseen hyväksyttävän oman varallisuuden määrä

Ryhmän vakavaraisuus- ja vähimmäispääomavaatimuksen kattamiseksi hyväksytään ryhmän oma varallisuus kokonaisuudessaan, koska oman varallisuuden luokkia koskevat rajoitukset eivät ylitä. Tällöin vakavaraisuus- ja vähimmäispääomavaatimuksen kattamiseksi hyväksyttävä oma varallisuus on 3 330,2 miljoonaa euroa, josta luokan 1 varallisuutta on 3 318,1 miljoonaa euroa ja luokan 2 varallisuutta 12,1 miljoonaa euroa.

E.1.2. Vahinkoyhtiön oma varallisuus

LähiTapiola Vahinkoyhtiön oma varallisuus lasketaan tilinpäätöksen omasta pääomasta. Oma pääoma oikaistaan vakavaraisuustarkastelussa muun muassa sijoitusten ja vastuuvelan arvostuseroilla.

Seuraavassa taulukossa esitetään Vahinkoyhtiön oma varallisuus ja oman varallisuuden muutos raportointikaudella

LähiTapiola Vahinkoyhtiön oma varallisuus ja sen muutos

Erä (milj. €)	31.12.2020	31.12.2019	Muutos
Luokan 1 varallisuus			
Oma pääoma			
Pohjarahasto	8,6	8,6	0,0
Takuupääoma	0,0	0,0	0,0
Muu oma pääoma	1 562,8	1 514,3	48,5
Arvostuserot			
Sijoitusomaisuudesta	282,5	239,6	42,8
Vastuuvelasta	24,0	52,5	-28,5
Muista tase-eristä	-16,1	-19,8	3,6
Pääomalaina	0	0	0
Vähennettävät erät			
Odotettu voitonjako	0,0	0,0	0,0
Laskennalliset verovelat	-60,7	-57,6	-3,0
Oma varallisuus yhteensä	1 801,1	1 737,6	63,5
Vakavaraisuuspääomavaatimus	578,1	569,9	0,0
Vakavaraisuussuhde (%)	312 %	305 %	0,0

Vahinkoyhtiön oman varallisuuden muutos raportointikaudella selittyy pääasiassa seuraavilla tekijöillä:

- Tilinpäätöksen oman pääoman muutos (+48,5 M€): Hyvän sijoitustoiminnan ja vahinkovakuutusliikkeen tulos kasvatti omaa pääomaa.
- Sijoitukset kääntyivät plussalle alkuvuoden rajusta koronan aiheuttamasta kurssilaskusta ja sijoitusten arvostuserot kasvoivat (+42,8 M€).
- Vastuuvelan arvostuseron muutokseen on vaikuttanut huomattavasti korkotason lasku vuoden 2020 aikana.

Oma varallisuus on kokonaan luokan 1 varallisuutta ja kokonaisuudessa hyväksytty kattamaan vakavaraisuus- ja vähimmäispääomavaatimusta. Vakavaraisuus- ja vähimmäispääomavaatimuksen kattamiseksi hyväksyttävä oma varallisuus on 1 801 miljoonaa euroa.

Vahinkoyhtiön oma varallisuus kasvoi 63,5 miljoonalla eurolla.

Seuraavassa taulukossa esitetään Vahinkoyhtiön vakavaraisuuslaskennan (SII) ja kirjanpidon (FAS) tase-erien ero 31.12.2020.

LähiTapiola Vahinkoyhtiön vakavaraisuuslaskennan ja kirjanpidon tase-erien välinen ero

Milj. €	SII	FAS
VARAT		
Aineettomat hyödykkeet	0	13
Sijoitukset	2 970	2 686
JV-saamiset	27	20
VM-saamiset	36	41
Muut	66	70
	3 098	2 830
VELAT		
Vastuovelka - BE	1 069	1 027
Vastuovelka - RM	119	0
Tasoituss määrä	0	169
Verovelat	61	0
VM-velat	15	27
Muut velat	33	36
	1 297	1 259
VARAT - VELAT	1 801	1 571

Yhteenveto eroista

Milj. €	SII	FAS	ero
Sijoitukset	2 970	2 686	283
Vastuovelka,	-1 140	-992	-148
Tasoituss määrä	0	-169	169
Verovelka	-61	0	-61
Muut	32	47	-14
Varat-Velat	1 801	1 571	230

Vakavaraisuuslaskennan tase eroaa kirjanpidon (FAS) mukaisesta taseesta pääosin seuraavien tekijöiden osalta:

- Sijoitukset ja vastuovelka on arvostettu markkinaehtoisesti,
- vastuovelkaan ei kuulu tasoituss määrä,
- laskennallinen verovelka huomioidaan veloissa.

E.1.3. Alueyhtiöiden oma varallisuus

Alueyhtiöiden oma varallisuus 31.12.2019, muutos vuonna 2020 sekä oma varallisuus 31.12.2020 esitetään seuraavassa taulukossa.

LähiTapiola alueyhtiöiden oma varallisuus ja sen muutos

milj. €	Oman pääoman muutos		Arvostuserojen muutos			Laskennallisen veroveljan muutos	Odotetun voitonjaon muutos	Oma varallisuus 31.12.2020	
	Oma varallisuus 31.12.2019	takuu-pääoma	muu oma pääoma	sijoitus-omaisuudesta	vastuuvelasta				muista
Lappi	47,4	0,0	-1,1	-0,6	-4,2	-0,4	0,9	0,5	42,6
Kainuu-Koillismaa	46,2	0,0	0,2	0,8	-1,9	-0,1	0,2	0,7	46,1
Pohjoinen	152,8	0,0	4,3	0,8	-5,2	-0,7	0,9	1,4	154,3
Pohjanmaa	94,9	0,0	3,6	3,7	1,1	-1,8	-1,0	0,6	101,1
Etelä-Pohjanmaa	96,7	0,0	1,0	2,0	-4,0	-0,4	0,4	0,9	96,6
Keski-Suomi	86,2	0,0	1,8	1,3	1,3	-1,7	-0,5	0,8	89,1
Itä	105,9	0,0	3,8	2,1	-0,9	-0,3	-0,2	0,7	111,0
Savo	73,7	0,0	1,6	1,3	-0,6	-0,4	-0,1	0,4	75,8
Savo-Karjala	60,5	0,0	0,6	1,6	-0,9	-0,3	-0,1	1,2	62,6
Kaakkois-Suomi	88,2	0,0	5,1	1,8	-1,8	-1,2	0,0	0,5	92,7
Vellamo	103,3	0,0	4,3	0,6	-2,8	-2,3	0,4	0,8	104,5
Pirkanmaa	82,0	0,0	2,8	0,4	-0,2	-0,7	0,0	0,8	85,0
Länsi-Suomi	140,2	0,0	2,8	3,0	-2,7	-0,5	-0,1	1,0	143,8
Varsinais-Suomi	81,4	0,0	-0,8	6,7	0,5	-0,7	-1,4	0,2	85,9
Loimi-Häme	52,3	0,0	1,0	-2,1	-2,5	0,7	0,9	0,9	51,1
Etelä	94,8	0,0	5,4	3,0	-0,8	-0,5	-0,4	0,7	102,1
Sydästä	22,2	0,0	0,8	0,5	1,5	-0,2	-0,4	0,3	24,6
Uusimaa	87,0	0,0	2,2	-0,6	-0,2	-1,1	0,2	0,9	88,3
Pääkaupunkiseutu	116,3	0,0	4,0	4,3	-4,8	-0,9	0,1	1,9	120,8
Yhteensä	1 632,0	0,0	43,3	30,5	-29,3	-13,3	-0,2	15,2	1 678,2

Länteen fuusioitui 31.12.2020 Satakunta ja yhtiö muutti nimeksi Länsi-Suomi. Länsi-Suomi sisältää Lännen ja Satakunnan yhdistetyt luvut.

Alueyhtiöiden oman varallisuuden muutos raportointi-kaudella selittyy pääasiassa seuraavilla tekijöillä:

- Kirjanpidon hyvä sijoitustoiminnan ja vahinkovakuutusliikkeen tulos kasvattivat omaa pääomaa 43,3 M€,
- Sijoitustuotot kääntyivät plussalle koronakriisin aiheuttamasta säikähdyksestä ja sijoitusomaisuuden arvostuserot kasvoivat 30,5 M€.
- Vastuuvelan muutokseen vuoden aikana vaikutti mm. korkotason lasku, vuoden lopussa vastuuvelan arvostusero oli pienentynyt 29,3 M€.

Alueyhtiöiden oma varallisuus on kokonaan luokan 1 varallisuutta ja kokonaisuudessa hyväksytty kattamaan vakavaraisuus- ja vähimmäispääomavaatimusta.

Alueyhtiöiden oma varallisuuden yhteismäärä kasvoi 46 M€ (2,8%) edellisestä vuodesta.

Vakavaraisuuslaskennan (S II) taseen varat vähennettynä veloilla (varat – velat) ja niiden ero kirjanpidon mukaisiin eriiin esitetään seuraavassa taulukossa.

LähiTapiola alueyhtiöiden vakavaraisuuslaskennan ja kirjanpidon tase-erien välinen ero

Milj. €	Solvenssi II tase					Ero kirjanpidon taseeseen					
	Sijoitukset	Vastuuvelka, vak. ja -velat	Vero-velka	Muut	Varat-velat	Odotettu voitonjako	Sijoitukset	Vastuuvelka, vak. ja -velat	Tasotus-määrä	Vero-velka	Muut
Lappi	117,2	-67,8	-6,4	-0,3	42,8	-0,2	8,5	-4,8	28,2	-6,4	-2,6
Kainuu-Koillismaa	97,6	-45,2	-5,8	-0,3	46,3	-0,2	11,0	-1,8	20,3	-5,8	-3,6
Pohjoinen	326,9	-150,5	-18,1	-3,4	154,8	-0,5	33,9	-7,9	64,8	-18,1	-5,4
Pohjanmaa	180,0	-64,5	-12,6	-1,5	101,4	-0,3	21,8	0,0	41,5	-12,6	-4,8
Etelä-Pohjanmaa	220,7	-108,6	-13,0	-2,2	96,9	-0,3	21,8	-4,2	47,6	-13,0	-5,2
Keski-Suomi	173,6	-70,6	-11,8	-2,0	89,3	-0,2	19,8	-2,2	41,9	-11,8	-4,7
Itä	203,8	-78,6	-12,7	-1,2	111,3	-0,3	21,5	-2,6	44,7	-12,7	-4,6
Savo	145,5	-59,6	-8,8	-1,0	76,0	-0,2	11,0	-1,0	33,9	-8,8	-2,8
Savo-Karjala	129,2	-56,8	-8,4	-1,1	62,9	-0,3	16,7	-2,7	28,3	-8,4	-2,5
Kaakkois-Suomi	160,6	-56,8	-9,9	-1,0	92,9	-0,2	16,7	-0,9	34,0	-9,9	-3,3
Vellamo	248,8	-126,6	-14,2	-3,2	104,8	-0,4	24,3	-4,9	51,9	-14,2	-6,8
Pirkanmaa	182,5	-85,1	-9,9	-2,3	85,2	-0,2	12,6	-2,6	40,0	-9,9	-4,5
Länsi-Suomi	282,2	-117,9	-18,5	-1,7	144,2	-0,4	34,0	-4,3	63,2	-18,5	-6,5
Varsinais-Suomi	206,3	-106,4	-12,8	-0,5	86,5	-0,6	23,6	-4,3	45,3	-12,8	-4,4
Loimi-Häme	128,5	-69,0	-6,9	-1,5	51,1	0,0	8,4	-1,7	27,9	-6,9	-3,2
Etelä	178,4	-60,8	-12,5	-2,7	102,5	-0,3	26,0	-1,6	38,0	-12,5	-3,0
Sydästä	43,7	-15,0	-3,5	-0,5	24,7	-0,1	4,5	0,5	12,5	-3,5	-1,2
Uusimaa	185,0	-84,8	-10,9	-0,7	88,7	-0,3	19,7	-5,1	40,0	-10,9	-4,6
Pääkaupunkiseutu	321,1	-180,2	-17,9	-1,4	121,5	-0,7	28,8	-12,0	72,9	-17,9	-8,8
Yhteensä	3 531,7	-1 604,8	-214,6	-28,6	1 683,6	-5,4	364,7	-64,2	776,9	-214,6	-82,3

Vakavaraisuuslaskennan tase eroaa kirjanpidon mukaisesta taseesta alueyhtiöillä samojen tekijöiden osalta kuin Vahinkoyhtiöllä edellä.

Yhtiökohtaiset oman varallisuuden määrät sekä vakavaraisuuslaskennassa käytetyt taseet esitetään liitteenä olevissa oman varallisuuden raporteissa (S.23.01.01) ja taseraporteissa (S.02.01.02).

E.1.4. Henkityön oma varallisuus

LähiTapiola Henkityön oma varallisuus vuoden 2020 lopussa sekä muutos vuoden 2020 aikana voidaan jaotella seuraavasti:

LähiTapiola Henkityön oma varallisuus ja sen muutos

Erä (milj. €)	31.12.2020	31.12.2019	Muutos
Oma pääoma			
Pohjarahasto	4,5	4,5	0,0
Takuupääoma	37,6	37,6	0,0
Muu oma pääoma	511,7	450,5	61,2
Arvostuserot			
Sijoitusomaisuudesta	276,1	276,3	-0,2
Vastuuvelasta	140,4	314,4	-173,9
Poistoerosta	0,0	0,0	0,0
Aineettomista hyödykkeistä	-10,8	-13,5	2,7
Pääomalaina	100,0	100,0	0,0
Vähennettävät erät			
Odotettu voitonjako	-1,6	-1,8	0,2
Laskennalliset verovelat	-56,3	-79,5	23,2
Oma varallisuus yhteensä	1 001,7	1 088,6	-86,9

LähiTapiola Henkityön osalta oman varallisuuden muutos raportointikaudella selittyy pääasiassa seuraavilla tekijöillä:

- tilinpäätöksen oman pääoman muutos: oman pääoman kasvu syntyi realisoituneesta sijoitustoiminnan tuloksesta sekä riskiliikkeen tuloksesta,

- vastuuvelan arvostuserojen muutos johtuen pääsääntöisesti alentuneen korkotason vaikutuksista, yhtiön uusmyynnistä, sekä parametrien päivityksistä vastuuvelan arvostuksen osalta,
- laskennallisten verovelkojen pienentyminen sekä sijoitusomaisuuden että vastuuvelan osalta.

Vakavaraisuuspääomavaatimuksen kattamiseksi hyväksytään oma varallisuus kokonaisuudessaan, koska oman varallisuuden luokkia koskevat rajoitukset eivät ylitä. Vähimmäispääomavaatimuksen osalta noin 73 miljoonaa euroa jää pois tätä vaatimusta kattamasta johtuen yhtiön pääomalainojen Tier 2 -luokituksesta. Vakavaraisuuslaskennan tase eroaa kirjanpidon taseesta pääosin seuraavien tekijöiden osalta:

- sijoitukset ja vastuuelka on arvostettu markkinaehtoisesti. Markkinaehtoista vastuuelkaa käsitellään kohdassa D.2.,
- markkinaehtoiseen vastuuelkaan ei kuulu tasoitusmäärä,
- laskennallinen verovelka on huomioitu sekä varoissa että veloissa.

Yhtiön pääomalainan käsittely ei poikkea olennaisesti siitä, miten tätä käsitellään yhtiön kirjanpidossa ja vuosikertomuksessa. Yhtiö laski liikkeelle vuoden 2018 aikana uuden 100 miljoonan euron pääomalainan ja osti samassa yhteydessä takaisin vanhaa lainaa 93 miljoonan euron edestä. Vuoden 2019 aikana ostettiin takaisin loput 7 miljoonaa euroa vanhasta pääomalainasta.

LähiTapiola Henkiyhtiön oman varallisuuden määrä sekä Solvenssi II -tase esitetään oman varallisuuden raportissa (S.23.01.01) ja taseraportissa (S.02.01.02).

E.2. Vakavaraisuus- ja vähimmäispääomavaatimukset

E.2.1. Ryhmä

Ryhmän vakavaraisuuspääomavaatimus (SCR)

LähiTapiola-ryhmän vakavaraisuuspääomavaatimus on raportointikauden (vuosi 2020) lopussa 1900,4 miljoonaa euroa ja se lasketaan standardikaavan mukaisesti ryhmään kuuluvien vakuutus- ja oheispalvelutyöryitysten konsolidointimenetelmällä lasketun vakavaraisuuspääomavaatimuksen, muun rahoitusalan (kuin vakuutusalan) yritysten toimialakohtaisesti määrättyjen pääomavaatimusten ja muiden ryhmän yritysten pääomavaatimusten summana:

- Vahinkoyhtiön, Henkiyhtiön, alueyhtiöiden ja oheispalvelutyöryitysten konsolidointimenetelmällä laskettu vakavaraisuuspääomavaatimus 1 605,2 miljoonaa euroa,
- ryhmän omistusosuuksien mukaiset suhteelliset osuudet muiden rahoitusalan yritysten vakavaraisuuspääomavaatimuksista: S-Pankki 91,0 miljoonaa euroa, Seligson & Co Rahastoyhtiö Oyj 0,9 miljoonaa euroa, LähiTapiola Rahoitus Oy 85,5 miljoonaa euroa⁴, LähiTapiola Varainhoito Oy 3,9 miljoonaa euroa ja LähiTapiola Vaihtoehtorahastot Oy 1,7 miljoonaa euroa,
- ryhmän omistusosuuksien mukaiset suhteelliset osuudet ryhmän muiden yritysten markkinariskin pääomavaatimuksista 112,2 miljoonaa euroa (mm. sidosyritykset, joissa ryhmän omistus on vähemmän kuin 50 %).

Ryhmän vakavaraisuuspääomavaatimuksen laskennassa ei käytetä yksinkertaistettua laskentaa standardikaavan riskiosioissa eikä niiden alaosioissa. Laskennassa ei

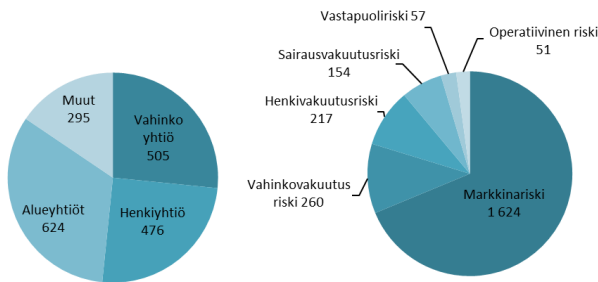
⁴ LähiTapiola Rahoitus Oy on sääntelemätön rahoitusalan yritys, jonka nimelliset pääomavaatimukset ja oman varallisuuden erät lasketaan EU asetuksen 2015/35 artiklan 329 mukaan asiaankuuluvien alakohtaisten sääntöjen perusteella. Rahoitusyhtiö aloitti liiketoimintansa varsinaisesti vuonna 2018.

PÄÄOMANHALLINTA

myöskään sovelleta vakuutusyhtiölain 11 luvun 18 § mukaisia yhtiökohtaisia parametreja, eikä 25 luvun 4 § mukaisia pääomavaatimuksen korotusta.

Seuraavissa kuvissa esitetään yhtiöiden osuudet ryhmän vakavaraisuuspääomavaatimuksessa ja ryhmän vakavaraisuuspääomavaatimus jaettuna standardikaavan mukaisiin riskiosioihin.

Ryhmän vakavaraisuuspääomavaatimus yhtiöittäin ja riskiosioittain raportointikauden lopussa



Seuraavassa taulukossa käsitellään vakavaraisuuspääomavaatimuksen muutosta raportointikaudella.

Ryhmän vakavaraisuuspääomavaatimus ja sen muutos (milj. euroa)

	31.12.2020	31.12.2019	Muutos
Perusvakavaraisuuspääomavaatimus (BSCR)	1 838,2	1 889,6	-51,5
Markkinariski	1 623,8	1 688,1	-64,3
Vakuutusriskit ja muut BSCR:n riskit	687,9	655,7	32,2
BSCR:n hajautushyöty	-473,5	-454,2	-19,3
Vastuuvelan ja verovelan vaimennusvaikutus	-283,6	-318,8	35,2
Operatiivinen riski	50,7	51,1	-0,4
Konsolidointimenetelmällä laskettu SCR	1 605,2	1 621,8	-16,6
Konsolidointimenetelmällä laskettu hajauttamaton SCR	1 837,1	1 862,4	-25,4
SCR:n hajautushyöty	-231,8	-240,6	8,7
Muiden yhtiöiden pääomavaatimus	295,2	252,8	42,4
Ryhmän vakavaraisuuspääomavaatimus	1 900,4	1 874,7	25,7

Ryhmän vakavaraisuuspääomavaatimuksen muutos raportointikautena (25,7 miljoonaa euroa) johtuu pääasiassa markkinariskin pääomavaatimuksen laskusta, vastuuvelan ja verovelan vaimennusvaikutuksen pienentymisestä sekä ryhmän muiden yhtiöiden pääomavaatimuksen kasvusta. Markkinariskin pääomavaatimus on laskenut (-64,3 miljoonaa euroa) erityisesti korko- ja valuuttariskien osalta. Sekä vastuuvelan että verovelan vaimennusvaikutukset ovat pienentyneet vuoden takaiseen verrattuna (17,2 ja 18,0 miljoonaa euroa). Ryhmän muiden yhtiöiden ryhmälle aiheuttaman pääomavaatimuksen kasvu johtuu pääasiassa Mehiläinen Oy:n sekä Rahoitusyhtiön kasvaneesta pääomavaateesta.

Konsernitilinpäätökseen perustuvassa ryhmän vakavaraisuuspääomavaatimuksen laskennassa pystytään hyödyntämään ryhmän sisäisten liiketoimien eliminoinneista sekä riskien yhdistämisvaikutuksesta aiheutuvat hajautushyödyt. Hajautushyödyt alentavat ryhmän vakavaraisuusvaatimusta 231,8 (240,6) miljoonaa euroa verrattuna hajauttamattomaan ryhmän vakuutusyhtiöiden pääomavaatimusten summaan. Hajautushyödyt ovat las-

keneet euromääräisesti edellisvuodesta 8,7 miljoonaa euroa.

Seuraavassa taulukossa esitetään tarkempi analyysi hajautushyötyjen vaikutuksesta ryhmän vakavaraisuuspääomavaatimukseen raportointikauden lopussa ja muutos raportointikaudella.

Konsolidointimenetelmällä lasketun vakavaraisuuspääomavaatimuksen hajautushyöty ja hajautushyödyn muutos (milj. euroa)

	Hajauttamaton pääomavaatimus	Pääomavaatimus ryhmällä	Hajautushyöty	Hajautushyödyn muutos
Perusvakavaraisuuspääomavaatimus	2 102,1	1 838,2	264,0	-14,9
Markkinariski	1 819,0	1 623,8	195,2	-24,3
Vastapuoliriski	72,2	57,0	15,2	4,1
Henkivakuutusriski	235,1	217,4	17,7	1,1
Sairausvakuutusriski	193,1	153,9	39,2	1,9
Vahinkovakuutusriski	303,7	259,6	44,1	4,4
Operatiivinen riski	57,3	50,7	6,6	1,8
Vastuuvelan ja verovelan vaimennusvaikutus	-322,4	-283,6	-38,7	4,3
Konsolidointimenetelmällä laskettu SCR	1 837,1	1 605,2	231,8	-8,7

Konsolidointimenetelmällä lasketun vakavaraisuuspääomavaatimuksen oleelliset hajautushyödyt aiheutuvat:

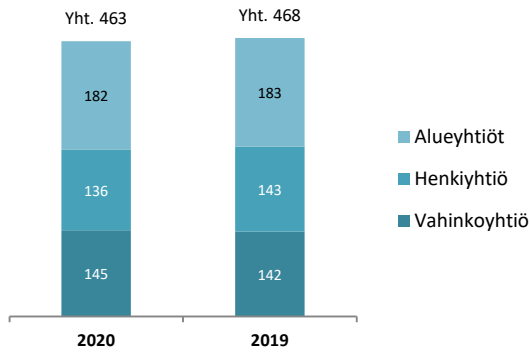
- markkinariskin osalta ryhmän sisäisten omistusten eliminoinneista, jotka vähentävät ryhmän sijoituksia ja sitä kautta sijoituksiin liittyvää riskiä,
- sairaus- ja vahinkovakuutusriskissä riskien tehokkaammasta hajautuksesta ryhmätasolla, erityisesti katastrofiriskin laskennassa sovelletaan yksittäisiä ryhmätason katastrofitapahtumia yhtiökohtaisten katastrofitapahtumien sijaan,
- perusvakavaraisuuspääomavaatimuksen osalta aliriskien tehokkaammasta hajautuksesta ryhmätasolla.

Ryhmän konsolidoitu vähimmäisvakavaraisuuspääomavaatimus

Konsolidoitu ryhmän vähimmäisvakavaraisuuspääomavaatimus lasketaan summana ryhmän vakuutusyhtiöiden vähimmäispääomavaatimuksista. Ryhmän vakuutusyhtiöiden tarkemmat yhtiökohtaisten vähimmäispääomavaatimusten laskennoissa käytetyt syöttötiedot kuvataan seuraavissa luvuissa.

Seuraavassa taulukossa esitetään ryhmän vähimmäisvakavaraisuuspääomavaatimus raportointikauden alussa ja lopussa.

Ryhmän vähimmäisvakavaraisuuspääomavaatimus (milj. euroa)



Ryhmän vähimmäisvakavaraisuuspääomavaatimus on muuttunut johtuen pääasiassa Henkiyhtiön vähimmäisvakavaraisuuspääomavaatimuksen muutoksesta. Ryhmän yksittäisten vakuutusyhtiöiden vähimmäispääomavaatimusten muutoksia käsitellään seuraavissa luvuissa.

E.2.2. Vahinkoyhtiö ja alueyhtiöt

LähiTapiola-ryhmän vahinkovakuutusyhtiöt käyttävät vakavaraisuuspääomavaatimuksen laskentaan standardikaavaa. Seuraavassa taulukossa esitetään yhtiöiden vakavaraisuuspääomavaatimukset (SCR) ja vähimmäispääomavaatimukset (MCR) 31.12.2020.

LähiTapiola-ryhmän vahinkovakuutusyhtiöiden vakavaraisuuspääomavaatimuksen laskennassa standardikaavalla ei ole käytetty yrityskohtaista parametreja eikä merkittävällä tavalla yksinkertaistettua laskentatapaa.

Raportointikauden aikaiset muutokset johtuvat pääosin markkinariskiosion muutoksista, joiden taustalla on toisaalta osakeriskin syklikorjausparametrin lasku ja toisaalta riskillisyyttä muuttavat allokaatiomuutokset. Raportointikauden aikana pääomavaatimuksen laskentameneelmiin ei ole vuoden aikana tullut merkittäviä muutoksia. LähiTapiola Länsi-Suomi syntyi LähiTapiola Satakunnan fuusioituessa LähiTapiola Lännen alueyhtiöön, jonka vuoksi Lännen pääomavaatimus kasvoi merkittävästi.

Vahinkovakuutusyhtiöiden vähimmäispääomavaatimuksen laskennan syöttötietoina on standardikaavassa toisaalta Solvenssi II -perusteinen vakuutustekninen vastuvelka ilman riskimarginaalia sen jälkeen, kun niistä on vähennetty jälleenvakuutussaamiset ja toisaalta viimeisten 12 kuukauden kirjanpidon mukainen nettovakuutusmaksutulo. Lisäksi vähimmäispääomavaatimukselle on standardikaavassa määritetty absoluuttinen vähimmäistaso (3,7 miljoonaa euroa) sekä vähimmäis- ja enimmäisrajat suhteessa pääomavaatimukseen (25 % ja 45 % vastaavasti).

Raportointikauden aikana myös vähimmäispääomavaatimuksissa on tapahtunut muutoksia, jotka pääosin juontuvat pääomavaatimuksissa tapahtuneista muutoksista. Poikkeuksena LähiTapiola Etelärannikko, jonka vä-

LähiTapiola vahinkoyhtiöiden vakavaraisuus- ja vähimmäispääomavaatimukset 31.12.2020

Vahinkovakuutusyhtiö	SCR	MCR
Lappi	21,4	5,5
Kainuu-Koillismaa	19,4	4,9
Pohjoinen	66,5	16,6
Pohjanmaa - Österbotten	37,1	9,3
Etelä-Pohjanmaa	44,9	11,2
Keski-Suomi	35,1	8,8
Itä	39,6	9,9
Savo	26,0	6,5
Savo-Karjala	28,0	7,0
Kaakkois-Suomi	28,6	7,2
Vellamo	49,4	12,3
Pirkanmaa	35,6	8,9
Länsi-Suomi	61,2	15,3
Varsinais-Suomi	41,8	10,4
Loimi-Häme	23,4	6,2
Etelä	44,7	11,2
Etelärannikko - Sydysten	8,7	3,7
Uusimaa	38,8	9,7
Pääkaupunkiseutu	64,4	17,7
Vahinkoyhtiö	578,1	144,5

himmäispääomavaatimus säilyy absoluuttisella vähimmäistasolla. Kolmella LähiTapiola-ryhmän alueyhtiöllä vähimmäispääomavaatimus määräytyy lineaarisen laskentakaaavan mukaan ja muilla LähiTapiola-ryhmän vahinkovakuutusyhtiöillä vähimmäispääomavaatimus määräytyy suhteessa pääomavaatimuksesta laskettavaan vähimmäisrajaan.

LähiTapiola vahinkovakuutusyhtiöiden vakavaraisuuspääomavaatimukset riskiosioittain 31.12.2020

Vahinkovakuutusyhtiö	Markkina	Vastapuoli	Vakuutusriski:			Hajautus-		BSCR	Operatiivinen	SCR	
			Henki	Vahinko	Sairaus	hyödyt	adjustment			SCR	
Lappi	20,9	1,9	2,0	7,7	1,5	-8,2	25,7	1,1	-5,4	21,4	
Kainuu-Koillismaa	20,9	1,2	1,4	4,6	0,9	-5,5	23,6	0,7	-4,9	19,4	
Pohjoinen	71,7	4,1	4,9	15,8	3,4	-19,0	80,9	2,2	-16,6	66,5	
Pohjanmaa - Österbotten	39,2	2,4	1,5	10,6	1,8	-10,7	44,8	1,5	-9,3	37,1	
Etelä-Pohjanmaa	47,2	2,3	3,3	13,3	2,0	-13,7	54,4	1,7	-11,2	44,9	
Keski - Suomi	36,9	2,3	2,1	10,1	1,9	-10,7	42,5	1,3	-8,8	35,1	
Itä	42,3	3,4	2,6	9,7	1,8	-11,6	48,2	1,4	-9,9	39,6	
Savo	26,2	1,7	1,6	8,8	1,7	-8,9	31,2	1,2	-6,5	26,0	
Savo-Karjala	29,8	2,1	1,7	7,2	1,3	-8,2	34,0	1,0	-7,0	28,0	
Kaakkois-Suomi	30,6	2,0	1,9	7,0	1,3	-8,1	34,6	1,2	-7,2	28,6	
Vellamo	50,8	3,0	3,9	15,4	2,9	-16,4	59,6	2,1	-12,3	49,4	
Pirkanmaa	34,8	2,6	2,2	13,5	2,5	-12,9	42,6	1,8	-8,9	35,6	
Lännen	66,4	3,2	3,4	15,7	2,9	-16,9	74,7	1,8	-15,3	61,2	
Varsinais-Suomi	42,7	2,7	3,0	13,0	3,2	-14,3	50,3	1,9	-10,4	41,8	
Loimi-Häme	22,1	1,9	1,8	9,5	2,0	-9,4	28,0	1,3	-5,9	23,4	
Etelä	50,7	1,8	1,9	7,6	1,4	-8,8	54,6	1,3	-11,2	44,7	
Etelärannikko - Sydäkusten	8,7	0,7	0,3	3,0	0,8	-3,0	10,4	0,5	-2,2	8,7	
Uusimaa	40,9	2,3	2,2	11,1	1,8	-11,4	46,9	1,7	-9,7	38,8	
Pääkaupunkiseutu	62,5	4,7	4,3	24,0	5,7	-24,4	76,9	3,6	-16,1	64,4	
Vahinkoyhtiö	547,4	16,9	5,4	96,1	119,1	-159,3	625,6	13,2	-60,7	578,1	

Oheisessa taulukossa esitetään vakavaraisuuspääomavaatimus riskiosioittain tilanteessa 31.12.2020.

E.2.3. Henkiyhtiö

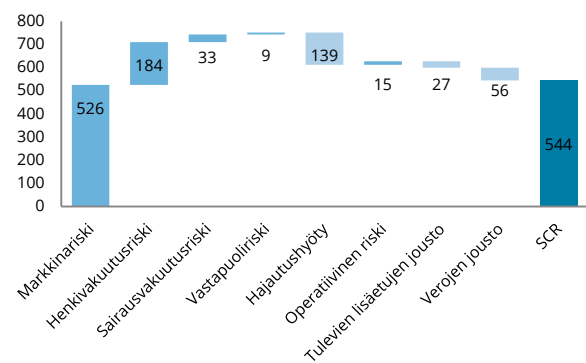
LähiTapiola henkivakuutusyhtiö käyttää vakavaraisuuspääomavaatimuksen laskentaan standardikaavaa. Vuoden 2020 lopussa yhtiön vakavaraisuuspääomavaatimus (SCR) oli 544 miljoonaa euroa ja vähimmäispääomavaatimus (MCR) 136 miljoonaa euroa. Vakavaraisuuspääomavaatimuksen laskennassa ei ole käytetty yrityskohtaista parametreja eikä yksinkertaistettua laskentatapaa.

Raportointikauden aikana vakavaraisuuspääomavaatimuksessa tapahtuneet muutokset johtuvat pääosin markkinariskin pienenemisestä. Muilta osin muutokset vuoden 2020 aikana ovat olleet vähäisiä.

Henkivakuutusyhtiön osalta vähimmäispääomavaatimus määräytyy alarajan perusteella (25 % vakavaraisuuspääomavaatimuksesta), koska vähimmäispääomavaatimuksen ns. lineaarisen kaavan antama tulos jää rajan alle. Raportointikauden aikana vähimmäispääomavaatimus on pienentynyt 7 miljoonaa euroa.

Seuraavassa taulukossa esitetään vakavaraisuuspääomavaatimus riskiosioittain 31.12.2020.

Henkiyhtiön pääomavaatimuksen muodostuminen (milj. euroa)



E.3. Muut tiedot

LähiTapiola-ryhmä ja ryhmän vakuutusyhtiöt eivät sovelle duraatiopohjaista osakeriskialaasiota vakavaraisuuspääomavaatimuksen laskennassa.

Ryhmä ja yhtiöt eivät sovelle sisäisiä malleja vakavaraisuuspääomavaatimusten laskennassa, vaan pääomavaatimukset lasketaan vakuutusyhtiölain 11 luvun mukaisella standardikaavalla.

Ryhmä ja yhtiöt täyttävät vakavaraisuus- ja vähimmäispääomavaatimukset, eikä pääomavaatimusten alituksia ole tapahtunut raportointikaudella.

Elämänturva yritysasiakkaille – Turvaamme liiketoiminnan jatkuvuutta ja menestystä. Tämä edellyttää asiakkaiden tuntemista ja tarpeiden ymmärtämistä.

Mika Makkonen

Vt. toimitusjohtaja, LähiTapiola Keskinäinen Vakuutusyhtiö

Vakavaraisuutta ja taloudellista tilaa koskeva kertomus 2020

LähiTapiola Keskinäisen Vakuutusyhtiön (Vahinkoyhtiö) vakavaraisuus ja taloudellinen tila ovat seurausta yhtiön liiketoiminnasta ja sen tuloksellisuudesta, hallintojärjestelmästä, riskiprofiilista, arvostusmenetelmistä ja pääomahallinnasta. Tämä tiivistelmä kokoaa nämä osa-alueet ja erityisesti niissä tapahtuneet oleelliset muutokset vuoden 2020 osalta. Tiivistelmä on osa laajempaa koko LähiTapiola-ryhmän kattavaa [vakavaraisuuskertomusta](#).

Liiketoiminta ja tuloksellisuus

Yhtiön keskeisimpiä palveluja ovat työtaturmavakuutus ja vakuutuspalvelut yli 50 työntekijän yrityksille sekä LähiTapiola-ryhmän jälleenvakuutus ja ulkomaanpalvelut.

Vuonna 2020 Vahinkoyhtiössä panostettiin erityisesti nykyasiakkaiden aktiiviseen auttamiseen ja asiakaspalvelumallien kehittämiseen sekä käytiin läpi suurasiaikkaiden vakuutusturvan päivitystarpeet muuttuneeseen toimintaympäristöön liittyen. Lisäksi sovimme kansainvälisestä palveluverkostoyhteistyöstä, jonka avulla pystymme tuottamaan yritysasiakkaille vakuutuspalveluja paikallisesti yli 150 maassa.

Yritysasiakasliiketoiminnan keskeisimmän vahinkovakuutuksen, Työtaturmavakuutuksen maksutulo laski 0,2 % vuonna 2020 erityisesti erikoismaksuisten asiakkaiden vahinkomenon tippuessa ja palkkasummien kehityksen kääntyessä negatiiviseksi Suomessa. Työtaturmavakuutuksen siirtokierroksissa yhä useampi asiakas valitsi LähiTapiolan palvelut, mikä edesauttoi maksutulon pysymistä lähellä edellisen vuoden tasoa. Suurasiaikkaiden tyytyväisyys LähiTapiolaan on parantunut useita vuosia peräkkäin ja se pysyi hyvällä tasolla myös 2020 poikkeuksellisesta vuodesta huolimatta.

Tilikauden kokonaistulos oli 94,3 (191) milj. euroa ja vertailukelpoisesti 110,8 milj. euroa, yhdistetty kulusuhde ilman perustekorkokulua oli 100,2 % (96,0 %) ja vertailukelpoisesti 94,9 % sekä sijoitustoiminnan nettotuotto käyvin arvoin olivat 3,5 % (7,0 %).

Hallintojärjestelmä

Hallintojärjestelmän tarkoituksena on varmistaa, että yhtiö toimii asianmukaisesti noudattaen terveitä ja varovai-

sia liikeperiaatteita. Hallintojärjestelmä muodostuu yhtiökokouksesta, hallintoneuvostosta, hallituksesta, yhtiöryhmän johtoryhmästä, toimitusjohtajasta sekä aktuaari-palveluihin, riskienhallintaan, complianceen ja sisäiseen tarkastukseen liittyvistä keskeisistä tehtävistä ja toiminnoista.

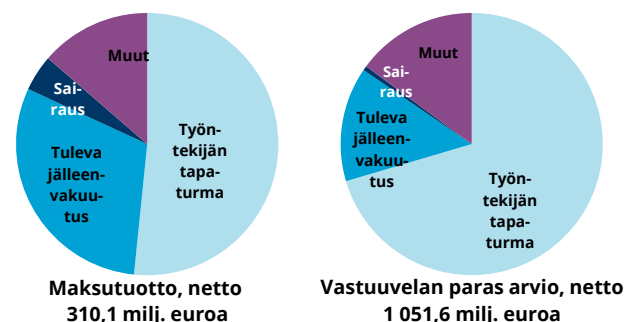
LähiTapiola Vahinkoyhtiön toimitusjohtaja Jari Sundström siirtyi eläkkeelle 31.10.2020 ja uudeksi toimitusjohtajaksi nimitettiin Hanna Hartikainen, joka aloittaa tehtävässään 1.5.2021 alkaen. Ylimenokauden toimitusjohtajan tehtävää hoitaa vt. toimitusjohtaja Mika Makkonen.

Riskiprofiili

Toiminnan merkittävimmät riskit ovat vakuutusriskit, markkinariskit, operatiiviset riskit, toimintaympäristön riskit ja strategiset riskit.

Vakuutusriskit liittyvät vakuutustuotteiden hinnoitteluun, inflaatioon, kuolleisuudessa tapahtuviin muutoksiin, ammattitaitoihin ja jälleenvakuutussojiin.

Yhtiön olennaisimpien vakuutuslajien osuus vakuutusmaksuista ja vastuuvälästä 31.12.2020



Markkinariski aiheutuu varojen markkina-arvojen vaihtelusta, sisältäen muun muassa korkojen, osakekurssien tai valuuttakurssien muutoksen aiheuttaman vaihtelun. Markkinariskien ja vakuutusriskien osuudet kokonaisriskistä esitetään tarkemmin tiivistelmän lopussa.

Operatiiviset riskit aiheutuvat riittämättömistä tai epäonnistuneista sisäisistä prosesseista, henkilöstöstä, järjestelmistä ja ulkoisista tekijöistä. Toimintaympäristön riskejä ja strategisia riskejä korostavat vakuutuslajilla samanaikainen talouskehityksen epävarmuus ja toimintaympäristön yhä nopeutuva muutosvauhti: mm. digitali-

TIIVISTELMÄ: LÄHITAPIOLA VAHINKOYHTIÖ

saatio, toimialaliikumukset, uudenlaiset toimijat ja yhteenliittymät, kansainvälistyminen sekä ilmastonmuutos.

Vuoden 2020 alussa puhjenneen koronapandemian johdosta LähiTapiola-ryhmässä organisoitiin poikkeustilan hallintaan keskittyvä erityistilanneryhmä. Erityistilanneryhmän toiminnan avulla tehostettiin riskien ja vaikutusten arviointia sekä poikkeustilanteen johtamista LähiTapiolassa. Yhtiötasolla tehostettiin samanaikaisesti johtoryhmätyöskentelyä ja raportointia yhtiöiden hallituksille sekä järjestettiin yhtiön operatiivinen toiminta poikkeustilanteen vaatimalla tavalla. Koronapandemian aiheuttamissa riskeissä korostuivat mahdolliset vaikutukset henkilöstön ja asiakkaiden terveyteen, operatiivisen toiminnan jatkuvuuden turvaamiseen ja vakavaraisuus- ja likviditeettitilanteeseen.

Arvostus vakavaraisuustarkoituksiin

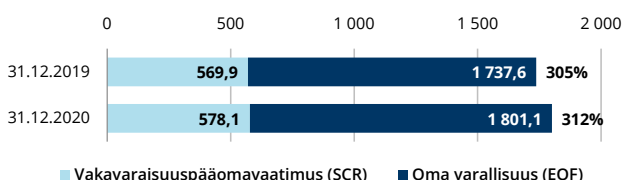
Vakavaraisuuslaskennassa varat ja velat arvostetaan markkina-arvoon, jolla ne ovat vaihdettavissa asiaa tuntevien, liiketoimeen halukkaiden ja toisistaan riippumattomien osapuolten välillä. Varojen määrä 31.12.2020 on 3 098 (2 946) miljoonaa euroa, josta sijoituksia on 2 691 (2 665) ja lainoja 96 (77) miljoonaa euroa. Velkojen määrä on 1 297 (1 208) miljoonaa euroa, josta vastuuvetkaa on 1 188 (1 107) miljoonaa euroa.

Pääomanhallinta

Yhtiön vakavaraisuus ja asiakkaiden taloudellisen turvan jatkuvuus varmistetaan kattavalla vakavaraisuuden valvonnalla ja pääomanhallinnalla. Keskeistä on, että yhtiön oma varallisuus ylittää jatkuvasti yhtiön toiminnan riskeistä lasketun vakavaraisuuspääomavaatimuksen riittävällä marginaalilla.

Vakavaraisuuslaskennan oma varallisuus 31.12.2020 on 1 801 (1 738), vakavaraisuuspääomavaatimus 578 (570) ja vähimmäispääomavaatimus 145 (142) miljoonaa euroa. Yhtiön vakavaraisuussuhde eli oma varallisuus jaettuna vakavaraisuuspääomavaatimuksella on 312 % (305 %) ja vakavaraisuusasema on vahva. Vakavaraisuussuhteen vahvistuminen on seurausta oman varallisuuden kasvusta. Vakavaraisuusasema ja sen kehitys on esitetty seuraavassa kuvassa.

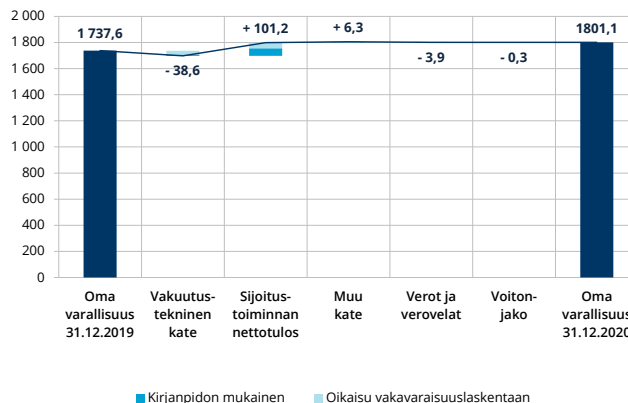
Yhtiön vakavaraisuusasema (milj. euroa)



Yhtiön oman varallisuuden muutokset ovat aiheutuneet kirjanpidon tuloksesta sekä vakavaraisuuslaskennan oikaisujen, kuten sijoitusten arvostuserojen, korkotason muutoksista seuranneiden vastuuvetolan arvostuserojen sekä laskennallisten verovelkojen muutoksista.

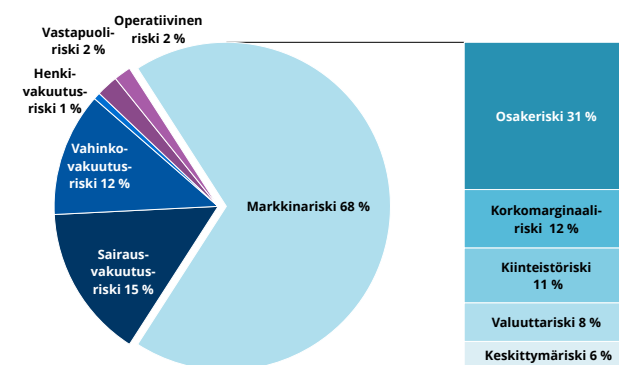
Seuraavassa kuvassa oma varallisuus ja sen muutos esitetään vakuutus-, sijoitus- ja muihin tekijöihin jaoteltuna. Omistaja-asiakkaille annettavat maksun alennukset tai muut edut eivät ole voitonjakoerässä.

Yhtiön oman varallisuuden muutos (milj. euroa)



Vakavaraisuuspääomavaatimus muodostuu markkinariskeistä, vakuutusriskeistä ja muista riskeistä seuraavan kuvan mukaisesti. Markkinariski on vakavaraisuuspääomavaatimuksen suurin komponentti ja sen suuruus on 547 (544) miljoonaa euroa. Vuosi 2020 oli finanssi- ja arvopaperimarkkinoiden näkökulmasta poikkeuksellinen globaalin koronapandemian johdosta. Riskipitoisten omaisuusluokkien arvot laskivat kevään aikana voimakkaasti pandemian aiheuttaman markkinashokin seurauksena, mutta kääntyivät vahvaan nousuun vuoden loppupuoliskolla keskuspankkien ja hallitusten elvytystoimenpiteiden seurauksena.

Vakavaraisuuspääomavaatimuksen rakenne 31.12.2020



LähiTapiola Henkiyhtiö tarjoaa asiakkailleen taloudellista turvaa. Tämä edellyttää pitkäjänteistä liiketoimintaa vakavaraisuudesta huolehtien – LähiTapiola Henkiyhtiön tulos oli vuonna 2020 hyvä koronapandemiasta huolimatta.



Minna Kohmo

Toimitusjohtaja, LähiTapiola Keskinäinen Henkivakuutusyhtiö

Vakavaraisuutta ja taloudellista tilaa koskeva kertomus 2020

LähiTapiola Henkivakuutusyhtiön vakavaraisuus- asema on säilynyt hyvänä. Henkiyhtiöllä on omaa varallisuutta 1,8-kertaisesti vakavaraisuuspääomavaatimukseen verrattuna ja 7-kertaisesti vähimmäispääomavaatimukseen verrattuna.

Vakavaraisuudesta huolehtiminen on keskeinen osa yhtiön toimintaa. Hyvällä vakavaraisuudella varmistamme, että voimme tarjota suomalaisille taloudellisesti turvallisempaa ja terveempää elämää nyt ja tulevaisuudessa. Koronapandemian takia yhtiön vakavaraisuus- ja likviditeettitilannetta seurattiin tehostetusti vuoden 2020 aikana. Vakavaraisuusasema ja likviditeettitilanne säilyivät hyvänä läpi poikkeuksellisen vuoden.

Henkiyhtiön hyvä vakavaraisuus ja taloudellinen tila ovat seurausta yhtiön tavasta harjoittaa liiketoimintaa pitkällä aikavälillä. Vakavaraisuutta ja taloudellista tilaa koskeva kertomus antaa taloudellisen kokonaiskuvan vuoden 2020 lopun tilanteesta.

Tämä tiivistelmä kokoaa nämä osa-alueet ja erityisesti niissä tapahtuneet muutokset vuoden 2020 osalta. Tiivistelmä on osa laajempaa koko LähiTapiola-ryhmän kattavaa [vakavaraisuuskertomusta](#).

Liiketoiminta ja tuloksellisuus

Henkiyhtiö tarjoaa henkivakuuttamisen, säästämisen ja sijoittamisen sekä eläkevakuuttamisen palveluita kaikille LähiTapiolan asiakkaille. Palvelumme sisältävät riskihenkivakuutukset, vapaaehtoiset eläkevakuutukset, säästö-

Tulostiivistelmä	2020	2019
Korvaukset	391,8	521,2
Asiakkaille maksettu perustekorko	51,2	53,0
Asiakkaille maksetut asiakashyvitykset	7,9	9,4
Liiketulokset	51,7	32,3
Kokonaistulos	45,9	96,6
Taseen loppusumma	5513,7	5 393,4
Vakavaraisuusasema %	184	190

henkivakuutukset ja kapitalisaatiosopimukset.

LähiTapiola Henkivakuutusyhtiön tulos oli hyvä ja maksutulo jatkoi kasvuaan riskihenkivakuutuksessa ja ryhmäeläkevakuutuksessa. Kokonaismaksutulo alentui vertailukelpoisesti 17 prosenttia 434 miljoonaan euroon säästämisen maksutulon alentumisen myötä.

Maksoimme asiakkaillemme korvauksia 392 miljoonaa euroa ja hyvitimme 57 miljoonaa euroa tuottoa vakuutus-säästöille. Näistä kuusi miljoonaa euroa oli asiakashyvityksiä. Kokonaismaksutuloa ja korvauksia kasvattivat vuonna 2019 osaltaan vuoden 2020 alun veromuutoksiin liittyneet säästönsiirrot vanhoista sopimuksista uusiin sopimuksiin.

Yhtiön liiketulos kehittyi hyvin koronapandemiasta huolimatta. Syynä kokonaistuloksen heikentymiseen viime vuodesta ovat viime vuotta heikommat sijoitustuotot. Korkotason alentumisen myötä tehtiin 36 miljoonan euron (139 milj. €) uusi korkotäydennys.

Hallintojärjestelmä

Hallintojärjestelmän tarkoituksena on varmistaa, että yhtiö toimii asianmukaisesti noudattaen terveitä ja varovaisia liikeperiaatteita. Hallintojärjestelmä muodostuu yhtiökokouksesta, hallintoneuvostosta, hallituksesta, yhtiöryhmän johtoryhmästä, toimitusjohtajasta sekä mm. sisäisen tarkastukseen, riskienhallintaan ja complianceen liittyvistä keskeisistä tehtävistä ja toiminnoista.

LähiTapiola Henkiyhtiön hallintojärjestelmässä ei ole tapahtunut merkittäviä muutoksia vuonna 2020.

Riskiprofiili

Toiminnan merkittävimmät riskit ja samalla yhtiön vakavaraisuuteen oleellisimmin vaikuttavat riskit ovat sijoitustoimintaan, sekä markkinaehtoisen vastuuvelan arvos- tamiseen liittyvät markkinariskit, henkivakuuttamisen vakuutusriskit, operatiiviset riskit sekä toimintaympäristön ja strategisen tahtotilan riskit.

Markkinariski aiheutuu varojen markkina-arvojen vaihtelusta, sisältäen muun muassa korkojen, osakekurssien tai valuuttakurssien muutoksen aiheuttaman vaihtelun. Markkinariskien ja vakuutusriskien osuudet kokonaisriskistä esitetään tarkemmin tiivistelmän lopussa.

TIIVISTELMÄ: LÄHITAPIOLA HENKIYHTIÖ

Vakuutusriskit liittyvät kuolleisuudessa, työkyvyttömyydessä, sairastuvuudessa ja asiakaskäyttäytymisessä sekä vakuutusten hoitamisen kustannuksissa tapahtuviin muutoksiin. Operatiiviset riskit aiheutuvat riittämättömistä tai epäonnistuneista sisäisistä prosesseista, henkilöstöstä, järjestelmistä ja ulkoisista tekijöistä. Toimintaympäristön riskejä ja strategisia riskejä korostavat vakuutus-alalla samanaikainen talouskehityksen epävarmuus ja toimintaympäristön yhä nopeutuva muutosvauhti: mm. digitalisaatio, toimialaliikumukset, uudenlaiset toimijat ja yhteenliittymät, kansainvälistyminen sekä yhteiskuntamurros ja verolainsäädännön muutokset.

Vuoden 2020 alussa puhjennut koronapandemian johdosta LähiTapiola-ryhmässä organisoitiin poikkeustilan hallintaan keskittyvä erityistilanneryhmä. Erityistilanneryhmän toiminnan avulla tehostettiin riskien ja vaikutusten arviointia sekä poikkeustilanteen johtamista LähiTapiolassa. Yhtiötasolla tehostettiin samanaikaisesti johtoryhmätyöskentelyä ja raportointia yhtiöiden hallituksille sekä järjestettiin yhtiön operatiivinen toiminta poikkeustilanteen vaatimalla tavalla. Koronapandemian aiheuttamissa riskeissä korostuivat mahdolliset vaikutukset henkilöstön ja asiakkaiden terveyteen, operatiivisen toiminnan jatkuvuuden turvaamiseen ja vakavaraisuus- ja likviditeettitilanteeseen.

Arvostus vakavaraisuustarkoituksiin

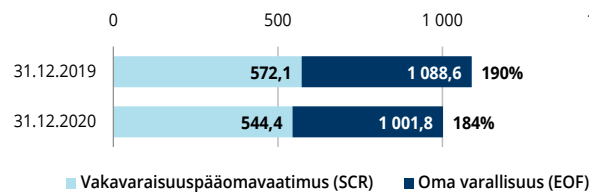
Vakavaraisuuslaskennassa varat ja velat arvostetaan markkina-arvoon, jolla ne ovat vaihdettavissa asiaa tuntevien, liiketoimeen halukkaiden ja toisistaan riippumattomien osapuolten välillä. Varojen määrä 31.12.2020 on 5 779 (5 656) milj. euroa, josta sijoituksia on 5 251 (5 218) ja lainoja 355 (363) milj. euroa. Velkojen määrä on 4 876 (4 666) milj. euroa, josta vastuovelkaa on 4 668 (4 458) milj. euroa.

Pääomanhallinta

Yhtiön vakavaraisuus ja asiakkaiden taloudellisen turvan jatkuvuus varmistetaan kattavalla vakavaraisuuden valvonnalla ja pääomanhallinnalla. Keskeistä on, että yhtiön oma varallisuus ylittää jatkuvasti yhtiön toiminnan riskeistä lasketun vakavaraisuuspääomavaatimuksen riittävällä marginaalilla.

Vakavaraisuuslaskennan oma varallisuus 31.12.2020 oli 1 002 (1 089), vakavaraisuuspääomavaatimus 544 (572) ja vähimmäispääomavaatimus 136 (143) milj. euroa. Yhtiön vakavaraisuussuhde eli oma varallisuus jaettuna vakavaraisuuspääomavaatimuksella oli 184 % (190 %) ja vakavaraisuusasema siis hyvä. Vakavaraisuusasema ja sen kehitys on esitetty seuraavassa kuvassa.

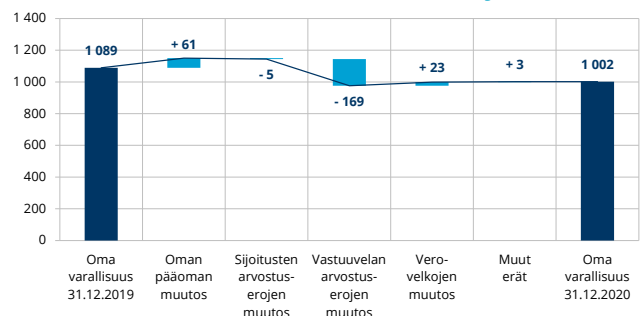
Yhtiön vakavaraisuusasema (milj. euroa)



Monien muiden suomalaisten henkivakuutusyhtiöiden tavoin Henkiyhtiö hyödyntää vakavaraisuussäätelyn mahdollistamia siirtymätoimenpiteitä vastuuvelan ja pääomavaatimuksen osalta. Siirtymätoimenpiteet mahdollistavat eurooppalaisille vakuutusyhtiöille häiriöttömän siirtymisen vuonna 2016 voimaan tulleeseen vakavaraisuussäätelyyn. Ilman siirtymäsäännöksiä yhtiön vakavaraisuusasema olisi ollut 149 prosenttia. Vastuuvelan siirtymäsäännöksen vaikutus vakavaraisuudessa oli 35 prosenttiyksikköä ja sen vaikutus poistuu tasaisesti vuoteen 2032 mennessä. Osakeriskin siirtymäsäännöksen osuus alle 1 prosenttiyksikköä ja sen vaikutus poistuu vuoteen 2023 mennessä.

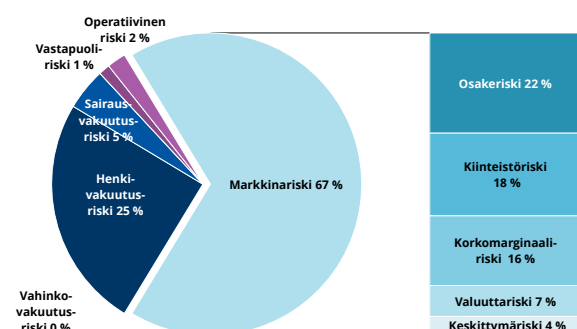
Vakavaraisuuslaskennan oma varallisuus laski viime vuoteen verrattuna pääasiassa korkotason muutosten vuoksi. Seuraavassa kuvassa esitetään oman varallisuuden muutos raportointikaudella:

Yhtiön oman varallisuuden muutos (milj. euroa)



Vakavaraisuuspääomavaatimus muodostuu markkinariskeistä, vakuutusriskeistä ja muista riskeistä seuraavan kuvan mukaisesti. Markkinariski on vakavaraisuuspääomavaatimuksen suurin komponentti ja sen suuruus on 526 (526) milj. euroa.

Vakavaraisuuspääomavaatimuksen rakenne 31.12.2020



LokalTapiola Livbolag erbjuder sina kunder ekonomisk trygghet. Detta förutsätter långsiktig affärsverksamhet genom att ta hand om solvenshantering – LokalTapiola Livbolags resultat var trots coronapandemin bra år 2020.



Minna Kohmo

Verkställande direktör, LokalTapiola Ömsesidigt Livförsäkringsbolag

Redovisning om solvens och ekonomisk situation 2020

LokalTapiola Ömsesidigt Livförsäkringsbolags solvensställning har bibehållits som bra. Livbolagets egna tillgångar är 1,8-faldiga i jämförelse med solvenskapitalkravet och 7-faldiga i jämförelse med minimikapitalkravet.

Solvenshanteringen är en viktig del av bolagets verksamhet. Genom god solvens säkerställer vi att vi kan erbjuda finländarna ett ekonomiskt tryggare och hälsosammare liv nu och i framtiden. På grund av coronapandemin följdes bolagets solvens- och likviditetsläge intensivare under år 2020. Solvensställningen och likviditetsläget bibehölls som bra under det exceptionella året.

Livbolagets goda solvens och ekonomiska situation är en följd av bolagets sätt att bedriva affärsverksamhet på lång sikt. Redovisning om solvens och ekonomisk situation ger en ekonomisk helhetsbild av situationen i slutet av år 2020.

Här sammanfattas dessa delområden och framför allt förändringarna inom dem under år 2020. Sammanfattningen är en del av en mera omfattande [solvensredovisning](#) som omfattar hela LokalTapiola-gruppen.

Affärsverksamhet och resultat

Livbolaget erbjuder tjänster inom livförsäkring, sparande och placering samt pensionsförsäkring för alla kunder i LokalTapiola. I våra tjänster ingår risklivförsäkringar, frivilliga pensionsförsäkringar, sparlivförsäkringar och kapitaliseringsavtal.

Resultatsammanfattning	2020	2019
Ersättningar	391,8	521,2
Beräkningsränta till kunderna	51,2	53,0
Kundåterbäringar till kunderna	7,9	9,4
Rörelseresultat	51,7	32,3
Totalresultat	45,9	96,6
Balansomslutning	5513,7	5393,4
Solvensställning %	184	190

LokalTapiola Livförsäkringsbolags resultat var bra och premieinkomsten fortsatte att växa inom risklivförsäkring och gruppensionsförsäkring. Den totala premieinkomsten minskade med 17 procent till 434 miljoner euro då premieinkomsten för sparande sjönk.

Ersättningarna till kunderna uppgick till 392 miljoner euro och vi betalade 57 miljoner euro som avkastning på sparbeloppen. Av dessa var sex miljoner euro kundåterbäringar. Överföringar av sparbelopp från gamla avtal till nya avtal i anslutning till skatteändringen i början av år 2020, ökade för sin del den totala premieinkomsten och ersättningarna år 2019.

Bolagets rörelseresultat utvecklades bra trots coronapandemin. Orsaken till att totalresultatet försämrades i jämförelse med förra året är att placeringsintäkterna var mindre än förra året. I och med att räntenivån sjönk gjordes en ny räntekomplettering på 36 miljoner euro (139 milj. €).

Förvaltningssystem

Syftet med förvaltningssystemet är att säkerställa att bolaget drivs på ett behörigt sätt med iakttagande av sunda och försiktiga affärsprinciper. Förvaltningssystemet består av bolagsstämman, förvaltningsrådet, styrelsen, bolagsgruppens ledningsgrupp, verkställande direktören samt bl.a. av de centrala uppgifterna och funktionerna för intern revision, riskhantering och compliance.

I LokalTapiola Livbolagets förvaltningssystem har inte skett betydande ändringar under år 2020.

Riskprofil

De mest betydande riskerna för verksamheten och riskerna som samtidigt väsentligt påverkar bolagets solvens är marknadsriskerna i anslutning till placeringsverksamheten samt värderingen av den marknadsbestämda ansvarsskulden, försäkringsriskerna i livförsäkringen, de operativa riskerna samt riskerna för verksamhetsmiljön och för den strategiska avsikten.

Marknadsrisken uppstår av fluktuationer i tillgångarnas marknadsvärden inklusive bland annat förändringar i räntor, aktiekurser eller valutakurser. Marknadsriskernas

TIIVISTELMÄ: LOKALTAPIOLA LIVBOLAG

och försäkringsriskernas andelar av den totala risken presenteras noggrannare i slutet av sammanfattningen.

Försäkringsriskerna ansluter sig till förändringarna i dödlighet, arbetsförmåga, sjukdomsfrekvens och kundbeteende samt i kostnaderna för försäkringsförvaltning. Operativa risker uppstår av otillräckliga eller misslyckade interna processer, personal, system och utomstående faktorer. Inom försäkringsbranschen påverkas risker i verksamhetsmiljön och strategiska risker av en osäker ekonomisk utveckling kombinerat med allt snabbare förändringar i verksamhetsmiljön: bl.a. digitalisering, branschglidningar, nya typer av aktörer och sammanslutningar, internationalisering samt samhällsomvandling och förändringar i skattelagstiftning.

På grund av coronapandemin som bröt ut i början av år 2020 bildade LokalTapiola-gruppen en specialsituationsgrupp för hanteringen av den exceptionella situationen. Med hjälp av specialsituationsgruppen effektiviserades bedömningen av risker och inverkaner samt ledningen av den exceptionella situationen i LokalTapiola. På gruppnivå intensifierades samtidigt ledningsgruppsarbetet och rapporteringen till bolagens styrelser och bolagets operativa verksamhet organiserades på det sätt som den exceptionella situationen krävde. Vad gäller risker som coronapandemin orsakar så framhövdes eventuella inverkaner på personalens och kundernas hälsa, på säkerställandet av en oavbruten operativ verksamhet samt på solvens- och likviditetsläget.

Värdering för solvensändamål

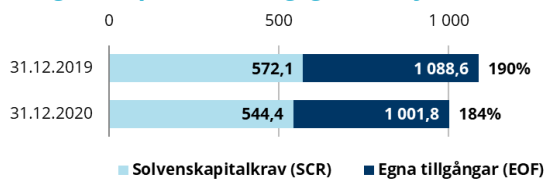
Vid solvensberäkningen värderas bolagets tillgångar och skulder till det marknadsvärde till vilket de skulle kunna bytas mellan parter som har kännedom om saken, har intresse av att genomföra transaktionen och är oberoende av varandra. Tillgångarna 31.12.2020 är 5 779 (5 656) milj. euro, varav placeringarna är 5 251 (5 218) och lånen är 355 (363) milj. euro. Skulderna är 4 876 (4 666) miljoner euro, varav ansvarsskulden är 4 668 (4 458) miljoner euro.

Kapitalhantering

Bolagets solvens och kontinuiteten i kundernas ekonomiska skydd säkerställs genom en heltäckande solvensövervakning och kapitalhantering. Det centrala är att bolagets egna tillgångar kontinuerligt med tillräcklig marginal överstiger solvenskapitalkravet som beräknats utifrån riskerna i bolagets verksamhet.

Egna tillgångar i solvensberäkningen 31.12.2020 var 1 002 (1 089), solvenskapitalkravet var 544 (572) och minimikapitalkravet var 136 (143) miljoner euro. Bolagets kapitaltäckningsgrad dvs. egna tillgångar dividerat med solvenskapitalkravet var 184 % (190 %) och solvensställningen är därmed bra. Kapitaltäckningsgraden och dess utveckling visas i följande diagram.

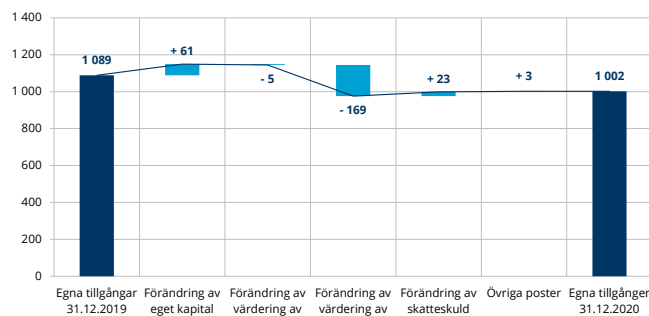
Bolagets kapitaltäckningsgrad (milj. euro)



Precis som många andra finländska livförsäkringsbolag drar Livbolaget nytta av de övergångsåtgärder som solvensregleringen möjliggör för ansvarsskulden och kapitalkravets del. Övergångsåtgärderna möjliggör för europeiska försäkringsbolag en störningsfri övergång till solvensregleringen som trädde i kraft år 2016. Utan övergångsbestämmelserna skulle bolagets solvensställning ha varit 149 procent. Inverkan av övergångsbestämmelserna på ansvarsskulden var 35 procentenheter och dess inverkan avlägsnas jämnt fram till år 2032. Övergångsbestämmelsens andel av aktierisken var under 1 procentenhet och dess inverkan avlägsnas fram till år 2023.

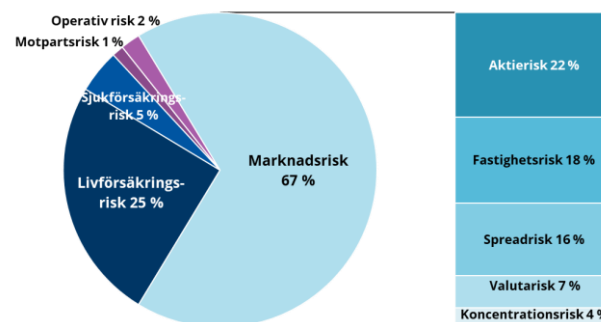
Egna tillgångar i solvensberäkningen sjönk jämfört med fjolåret i huvudsak på grund av ändringen i räntenivån. I följande diagram presenteras förändring i egna tillgångar under rapporteringsperioden.

Förändring i bolagets egna tillgångar (milj. euro)



Solvenskapitalkravet bildas av marknadsrisk, försäkringsrisker och övriga risker enligt följande diagram. Den största komponenten i solvenskapitalkravet är marknadsrisken som uppgår till 526 (526) miljoner euro. Bolagets solvenskapitalkrav och marknadsriskens kapitalkrav var i slutet av år 2020 nära samma nivå som i slutet av 2019.

Solvenskapitalkravets struktur 31.12.2020



Vahva toimija kestää vaikeatkin ajat.



Ari Lagerström

Toimitusjohtaja, LähiTapiola Etelä Keskinäinen Vakuutusyhtiö

Vakavaraisuutta ja taloudellista tilaa koskeva kertomus 2020

LähiTapiola Etelän vakavaraisuus ja taloudellinen tila ovat seurausta yhtiön liiketoiminnasta ja sen tuloksellisuudesta, hallintojärjestelmästä, riskiprofiilista, arvostusmenetelmistä ja pääomahallinnasta. Tämä tiivistelmä kokoaa nämä osa-alueet ja erityisesti niissä tapahtuneet muutokset vuoden 2020 osalta. Tiivistelmä on osa laajempaa koko LähiTapiola-ryhmän kattavaa [vakavaraisuuskertomusta](#).

Liiketoiminta ja tuloksellisuus

LähiTapiola Etelän toimialue kattaa Salon ja Lohjan seudun sekä näiden ympäryskunnat. LähiTapiola Etelän toimialaan kuuluvat kaikki vapaaehtoiset vahinkovakuutukset ja lakisääteinen liikennevakuutus. Yhtiö tuottaa palveluita myös muille LähiTapiola-ryhmän yhtiöille myymällä ja hoitamalla niiden tuotevalikoimaan kuuluvia tuotteita.

Vuosi 2020 oli poikkeuksellinen globaalin pandemian johdosta. Reaalimaailman tapahtumat huomioiden LähiTapiola Etelän tulos oli vuonna 2020 hyvä ja vakavaraisuus säilyi vahvana. Pandemiasta johtunut poikkeuksellisen vähäinen taloudellinen aktiivisuus ja suuressa osassa Suomea vallinnut leuto ja vähäluminen kevätkävi vähensivät vuoden 2020 vahinkojen määrää. Vuoden 2020 vahinkojen määrä oli yli 10 prosenttia alhaisempi vuotta aiempaan nähden.

Yhtiö on toimialueensa markkinajohtaja. Liikennevakuutuksen markkinaosuus oli vuoden lopussa 37,6 %. Yhtiön asiakasmäärä oli noin 54 100 asiakasta, joista henkilöasiakkaita 42 500, maataloasiakkaita noin 4 900 ja yritysasiakkaita noin 6 700.

Pandemia toi muutoksia myös asiakaskäyttäytymiseen. Asiakkaat kohdattiin aikaisempaa useammin verkossa, mutta loppuvuoden aikana kasvokkain tapahtuvaa asiointia pystyttiin tarjoamaan turvamääräykset huomioiden ajanvarauksella. Vuoden aikana panostimme erityisesti nykyasiakkaiden aktiiviseen auttamiseen ja asiakaspalvelumallien kehittämiseen. Asiakkaille tarjotut keskitämisedut olivat yhteensä noin 10 miljoonaa euroa.

LähiTapiola Etelän tilikauden kokonaistulos oli 10 (19) miljoonaa euroa, yhdistetty kulusuhde ilman perustekorkokulua 85,9 % (92,8 %) ja sijoitustoiminnan nettotuotto käyvin arvoon 3,2 % (10,6 %).

Hallintojärjestelmä

Hallintojärjestelmän tarkoituksena on varmistaa, että yhtiö toimii asianmukaisesti noudattaen tervehdä ja varovaisia liikeperiaatteita. Hallintojärjestelmä muodostuu yhtiökokouksesta, hallituneuvostosta, hallituksesta, toimitusjohtajasta sekä aktuaaripalveluun, riskienhallintaan, complianceen ja sisäiseen tarkastukseen liittyvistä keskeisistä toiminnoista.

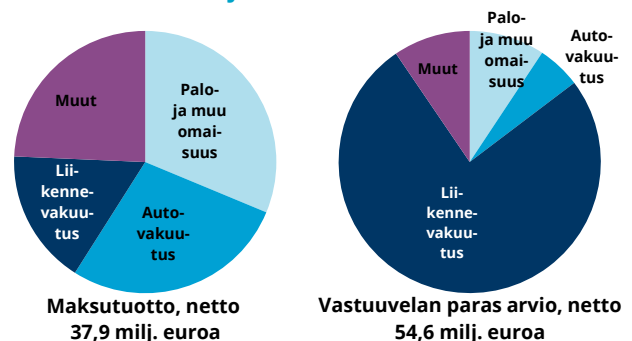
LähiTapiola Etelän hallintojärjestelmässä ei ole tapahtunut merkittäviä muutoksia vuoden 2020 aikana.

Riskiprofiili

Toiminnan merkittävimmät riskit ovat vakuutusriskit, markkinariskit, operatiiviset riskit, toimintaympäristön riskit ja strategiset riskit.

Vakuutusriskit liittyvät vakuutustuotteiden hinnoitteluun, inflaatioon ja jälleenvakuutus-suojiin.

Yhtiön olennaisimpien vakuutuslajien osuus vakuutusmaksuista ja vastuuvälästä 31.12.2020



Yhtiön suurin riski, markkinariski, aiheutuu varojen markkina-arvojen vaihtelusta, sisältäen muun muassa korkojen, osakekurssien tai valuuttakurssien muutoksen aiheuttaman vaihtelun.

TIIVISTELMÄ: LÄHITAPIOLA ETELÄ

Operatiiviset riskit aiheutuvat riittämättömistä tai epäonnistuneista sisäisistä prosesseista, henkilöstöstä, järjestelmistä ja ulkoisista tekijöistä. Toimintaympäristön riskejä ja strategisia riskejä korostavat vakuutuslalla samanaikainen talouskehityksen epävarmuus ja toimintaympäristön yhä nopeutuva muutosvauhti: mm. digitalisaatio, toimialaliikumukset, uudenlaiset toimijat ja yhteenliittymät, kansainvälistyminen sekä ilmastonmuutos.

Vuoden 2020 alussa puhjennut koronapandemian johdosta LähiTapiola-ryhmässä organisoitiin poikkeustilan hallintaan keskittyvä erityistilanneryhmä. Erityistilanneryhmän toiminnan avulla tehostettiin riskien ja vaikutusten arviointia sekä poikkeustilanteen johtamista LähiTapiolassa. Yhtiötasolla tehostettiin samanaikaisesti johtoryhmätyöskentelyä ja raportointia yhtiöiden hallituksille sekä järjestettiin yhtiön operatiivinen toiminta poikkeustilanteen vaatimalla tavalla. Koronapandemian aiheuttamissa riskeissä korostuivat mahdolliset vaikutukset henkilöstön ja asiakkaiden terveyteen, operatiivisen toiminnan jatkuvuuden turvaamiseen ja vakavaraisuus- ja likviditeettitilanteeseen.

Arvostus vakavaraisuustarkoituksiin

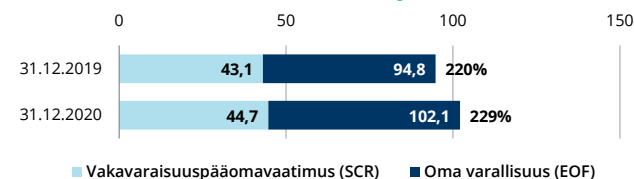
Vakavaraisuuslaskennassa varat ja velat arvostetaan markkina-arvoon, jolla ne ovat vaihdettavissa asiaa tuntevien, liiketoimeen halukkaiden ja toisistaan riippumattomien osapuolten välillä. Varojen määrä 31.12.2020 on 185 (179) miljoonaa euroa, josta sijoituksia on 175 (169) miljoonaa euroa. Velkojen määrä on 82 (83) miljoonaa euroa, josta vastuovelkaa on 65 (67) miljoonaa euroa.

Pääomanhallinta

Yhtiön vakavaraisuus ja asiakkaiden taloudellisen turvan jatkuvuus varmistetaan kattavalla vakavaraisuuden valvonnalla ja pääomanhallinnalla. Keskeistä on, että yhtiön oma varallisuus ylittää jatkuvasti yhtiön toiminnan riskeistä lasketun vakavaraisuuspääomavaatimuksen riittävällä marginaalilla.

Vakavaraisuuslaskennan oma varallisuus 31.12.2020 on 102 (95), vakavaraisuuspääomavaatimus 45 (43) ja vähimmäispääomavaatimus 11 (11) miljoonaa euroa. Yhtiön vakavaraisuussuhde eli oma varallisuus jaettuna vakavaraisuuspääomavaatimuksella on 229 % (220 %) ja vakavaraisuusasema on vahva. Vakavaraisuussuhteen vahvistuminen on seurausta oman varallisuuden kasvusta. Vakavaraisuusasema ja sen kehitys on esitetty seuraavassa kuvassa.

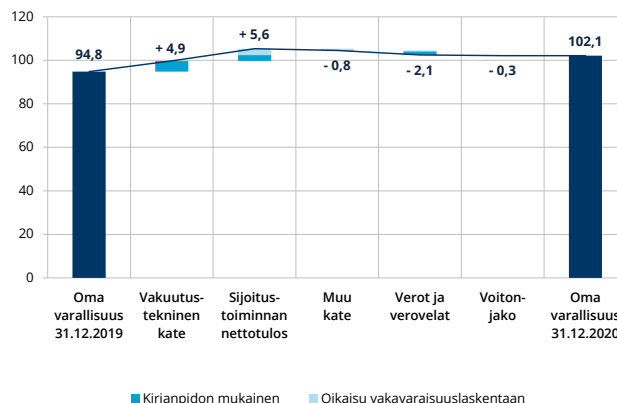
Yhtiön vakavaraisuusasema (milj. euroa)



Yhtiön oman varallisuuden muutokset ovat aiheutuneet kirjanpidon tuloksesta, sekä vakavaraisuuslaskennan oikaisujen, kuten sijoitusten arvostuserojen, korkotason muutoksista seuranneiden vastuvelan arvostuserojen sekä laskennallisten verovelkojen muutoksista.

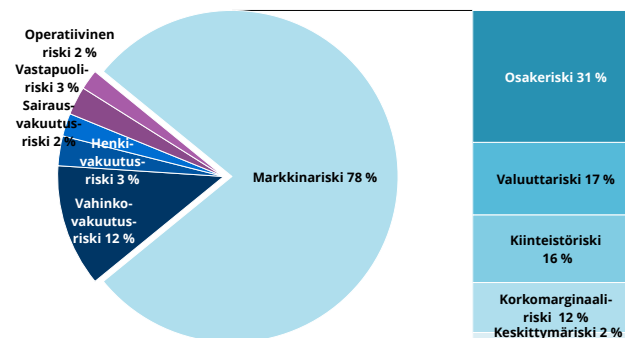
Seuraavassa kuvassa oma varallisuus ja sen muutos esitetään vakuutus-, sijoitus- ja muihin tekijöihin jaoteltuna. Omistaja-asiakkaille annettavat maksun alennukset tai muut edut eivät ole voitonjakoerässä.

Yhtiön oman varallisuuden muutos (milj. euroa)



Vakavaraisuuspääomavaatimus muodostuu markkinariskeistä, vakuutusriskeistä ja muista riskeistä seuraavan kuvan mukaisesti. Markkinariski on vakavaraisuuspääomavaatimuksen suurin yksittäinen komponentti ja sen suuruus on 51 (49) miljoonaa euroa. Vuosi 2020 oli finanssi- ja arvopaperimarkkinoiden näkökulmasta poikkeuksellinen globaalin koronapandemian johdosta. Riskipitoisten omaisuusluokkien arvot laskivat kevään aikana voimakkaasti pandemian aiheuttaman markkinashokin seurauksena, mutta kääntyivät vahvaan nousuun vuoden loppupuoliskolla keskuspankkien ja hallitusten elvytystoimenpiteiden seurauksena. Yhtiön vakavaraisuuspääomavaatimus sekä markkinariskin pääomavaatimus päättyivät vuoden 2020 lopussa lähelle samaa tasoa kuin ne olivat vuoden 2019 lopussa.

Vakavaraisuuspääomavaatimuksen rakenne 31.12.2020



Pitkät perinteet eteläpohjalaisen elämän turvaamisessa.



Juha Antikainen

Toimitusjohtaja, LähiTapiola Etelä-Pohjanmaa Keskinäinen Vakuutusyhtiö

Vakavaraisuutta ja taloudellista tilaa koskeva kertomus 2020

LähiTapiola Etelä-Pohjanmaan vakavaraisuus ja taloudellinen tila ovat seurausta yhtiön liiketoiminnasta ja sen tuloksellisuudesta, hallintojärjestelmästä, riskiprofiilista, arvostusmenetelmistä ja pääomahallinnasta. Tämä tiivistelmä kokoaa nämä osa-alueet ja erityisesti niissä tapahtuneet muutokset vuoden 2020 osalta. Tiivistelmä on osa laajempaa koko LähiTapiola-ryhmän kattavaa [vakavaraisuuskertomusta](#).

Liiketoiminta ja tuloksellisuus

LähiTapiola Etelä-Pohjanmaan toimialue kattaa Etelä-Pohjanmaan maakunnan alueen ja sen toimialaan kuuluvat kaikki vapaaehtoiset vahinkovakuutukset ja lakisääteinen liikennevakuutus. Yhtiö tuottaa palveluita myös muille LähiTapiola-ryhmän yhtiöille myymällä ja hoitamalla niiden tuotevalikoimaan kuuluvia tuotteita.

Vuoden aikana panostimme erityisesti nykyasiakkaiden aktiiviseen auttamiseen ja asiakaspalvelumallien kehittämiseen. LähiTapiola Etelä-Pohjanmaalla toiminnan ylijäämä käytetään omistaja-asiakkaiden hyväksi maksun alennuksina, asiakashyvytyksinä ja palvelujen kehittämisenä. Osa tuloksesta käytetään kartuttamaan yhtiön vakavaraisuutta, jolloin varmistetaan asiakkaiden edut tulevaisuudessakin. Hyvitimme vakuutusmaksuista keskitämisetuina 3,4 miljoonaa euroa (3,2 milj. €) ja S-ryhmän bonuksena 1,6 miljoonaa euroa (1,6).

Taloudellinen tulos ja markkinaosuuden kasvu osoittavat, että eteläpohjalaiset asiakkaat arvostavat edelleen paikallista lähellä olevaa palveluamme. Asiakaspoistuma, joka on pitkään ollut todella alhainen, pieneni vuonna 2020 edelleen. Markkinaosuuden ollessa jo lähes 50 % on luonnollista, että asiakkaamme odottavat palvelua kaikissa kanavissa. Koronan vaikutuksesta puhelin- ja verkkopalveluiden käyttö lisääntyi merkittävästi Etelä-Pohjanmaalla. Käynnissä oleva tietojärjestelmä uudistus osaltaan on edesauttamassa parempien sähköisten palveluiden kehittämistä. Alueyhtiön oma, koko maakunnan kattava palveluverkko, on kuitenkin toimintamme kivijalka.

LähiTapiola Etelä-Pohjanmaan tilikauden kokonaistulos oli 3 (14) miljoonaa euroa, yhdistetty kulusuhde ilman perustekorkokulua 98,6 % (99,4 %) ja sijoitustoiminnan nettotuotto käyvin arvoon 1,7 % (7,4 %).

Hallintojärjestelmä

Hallintojärjestelmän tarkoituksena on varmistaa, että yhtiö toimii asianmukaisesti noudattaen terveitä ja varovaisia liikeperiaatteita. Hallintojärjestelmä muodostuu yhtiökokouksesta, hallintoneuvostosta, hallituksesta, toimitusjohtajasta sekä aktuaaripalveluun, riskienhallintaan, complianceen ja sisäiseen tarkastukseen liittyvistä keskeisistä toiminnoista.

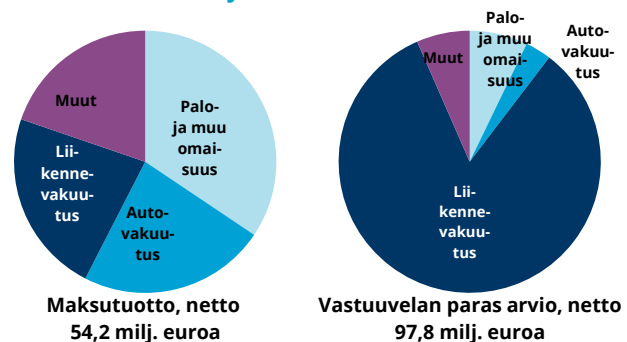
LähiTapiola Etelä-Pohjanmaan hallintojärjestelmässä ei ole tapahtunut merkittäviä muutoksia vuoden 2020 aikana.

Riskiprofiili

Toiminnan merkittävimmät riskit ovat vakuutusriskit, markkinariskit, operatiiviset riskit, toimintaympäristön riskit ja strategiset riskit.

Vakuutusriskit liittyvät vakuutustuotteiden hinnoitteluun, inflaatioon ja jälleenvakuutus-suojiin.

Yhtiön olennaisimpien vakuutuslajien osuus vakuutusmaksuista ja vastuuvälästä 31.12.2020



Yhtiön suurin riski, markkinariski, aiheutuu varojen markkina-arvojen vaihtelusta, sisältäen muun muassa korkojen, osakekurssien tai valuuttakurssien muutoksen aiheuttaman vaihtelun.

TIIVISTELMÄ: LÄHITAPIOLA ETELÄ-POHJANMAA

Operatiiviset riskit aiheutuvat riittämättömistä tai epäonnistuneista sisäisistä prosesseista, henkilöstöstä, järjestelmistä ja ulkoisista tekijöistä. Toimintaympäristön riskejä ja strategisia riskejä korostavat vakuutuslaskennalla samanaikainen talouskehityksen epävarmuus ja toimintaympäristön yhä nopeutuva muutosvauhti: mm. digitalisaatio, toimialaliikumukset, uudenlaiset toimijat ja yhteenliittymät, kansainvälistyminen sekä ilmastonmuutos.

Vuoden 2020 alussa puhjennut koronapandemian johdosta LähiTapiola-ryhmässä organisoitiin poikkeustilan hallintaan keskittyvä erityistilanneryhmä. Erityistilanneryhmän toiminnan avulla tehostettiin riskien ja vaikutusten arviointia sekä poikkeustilanteen johtamista LähiTapiolassa. Yhtiötasolla tehostettiin samanaikaisesti johtoryhmätyöskentelyä ja raportointia yhtiöiden hallituksille sekä järjestettiin yhtiön operatiivinen toiminta poikkeustilanteen vaatimalla tavalla. Koronapandemian aiheuttamissa riskeissä korostuivat mahdolliset vaikutukset henkilöstön ja asiakkaiden terveyteen, operatiivisen toiminnan jatkuvuuden turvaamiseen ja vakavaraisuus- ja likviditeettitilanteeseen.

Arvostus vakavaraisuustarkoituksiin

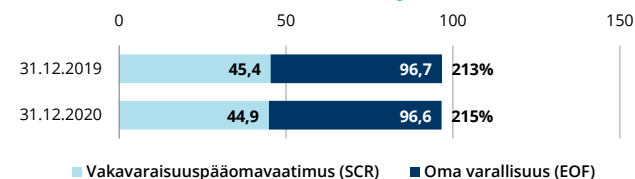
Vakavaraisuuslaskennassa varat ja velat arvostetaan markkina-arvoon, jolla ne ovat vaihdettavissa asiaa tuntevien, liiketoimeen halukkaiden ja toisistaan riippumattomien osapuolten välillä. Varojen määrä 31.12.2020 on 227 (219) miljoonaa euroa, josta sijoituksia on 212 (207) miljoonaa euroa. Velkojen määrä on 130 (121) miljoonaa euroa, josta vastuovelkaa on 112 (103) miljoonaa euroa.

Pääomanhallinta

Yhtiön vakavaraisuus ja asiakkaiden taloudellisen turvan jatkuvuus varmistetaan kattavalla vakavaraisuuden valvonnalla ja pääomanhallinnalla. Keskeistä on, että yhtiön oma varallisuus ylittää jatkuvasti yhtiön toiminnan riskeistä lasketun vakavaraisuuspääomavaatimuksen riittävällä marginaalilla.

Vakavaraisuuslaskennan oma varallisuus 31.12.2020 on 97 (97), vakavaraisuuspääomavaatimus 45 (45) ja vähimmäispääomavaatimus 11 (11) miljoonaa euroa. Yhtiön vakavaraisuussuhde eli oma varallisuus jaettuna vakavaraisuuspääomavaatimuksella on 215 % (213 %) ja vakavaraisuusasema on vahva. Vakavaraisuussuhteen vahvistuminen on seurausta vakavaraisuuspääomavaatimuksen laskusta. Vakavaraisuusasema ja sen kehitys on esitetty seuraavassa kuvassa.

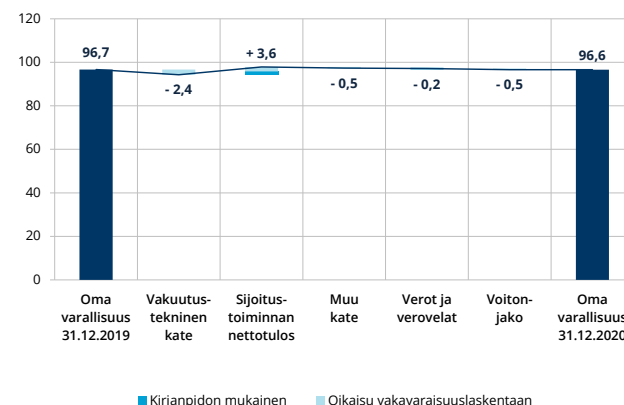
Yhtiön vakavaraisuusasema (milj. euroa)



Yhtiön oman varallisuuden muutokset ovat aiheutuneet kirjanpidon tuloksesta sekä vakavaraisuuslaskennan oikaisujen, kuten sijoitusten arvostuserojen, korkotason muutoksista seuranneiden vastuvelan arvostuserojen sekä laskennallisten verovelkojen muutoksista.

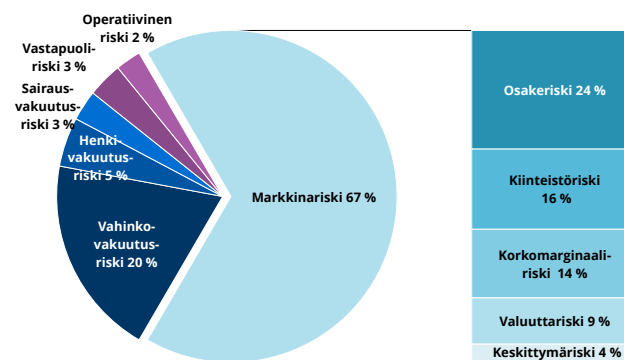
Seuraavassa kuvassa oma varallisuus ja sen muutos esitetään vakuutus-, sijoitus- ja muihin tekijöihin jaoteltuna. Omistaja-asiakkaille annettavat maksun alennukset tai muut edut eivät ole voitonjakoerässä.

Yhtiön oman varallisuuden muutos (milj. euroa)



Vakavaraisuuspääomavaatimus muodostuu markkinariskeistä, vakuutusriskeistä ja muista riskeistä seuraavan kuvan mukaisesti. Markkinariski on vakavaraisuuspääomavaatimuksen suurin yksittäinen komponentti ja sen suuruus on 47 (48) miljoonaa euroa. Vuosi 2020 oli finanssi- ja arvopaperimarkkinoiden näkökulmasta poikkeuksellinen globaalin koronapandemian johdosta. Riskipitoisten omaisuusluokkien arvot laskivat kevään aikana voimakkaasti pandemian aiheuttaman markkinashokin seurauksena, mutta kääntyivät vahvaan nousuun vuoden loppupuoliskolla keskuspankkien ja hallitusten elvytystoimenpiteiden seurauksena. Yhtiön vakavaraisuuspääomavaatimus sekä markkinariskin pääomavaatimus päättyivät vuoden 2020 lopussa lähelle samaa tasoa kuin ne olivat vuoden 2019 lopussa.

Vakavaraisuuspääomavaatimuksen rakenne 31.12.2020



TIIVISTELMÄ: LÄHITAPIOLA ETELÄRANNIKKO

LähiTapiola tarjoaa suomalaisille turvallisempaa ja terveempää elämää. Tämä edellyttää vakavaraista ja pitkäjänteistä liiketoimintaa. Henkilökohtaisella ja paikallisella palvelulla katsomme kohti tulevaisuutta!



Kristian Nygren

Toimitusjohtaja, LähiTapiola Etelärannikko Keskinäinen Vakuutusyhtiö

Vakavaraisuutta ja taloudellista tilaa koskeva kertomus 2020

LähiTapiola Etelärannikon vakavaraisuus ja taloudellinen tila ovat seurausta yhtiön liiketoiminnasta ja sen tuloksellisuudesta, hallintojärjestelmästä, riskiprofiilista, arvostusmenetelmistä ja pääomahallinnasta. Tämä tiivistelmä kokoaa nämä osa-alueet ja erityisesti niissä tapahtuneet muutokset vuoden 2020 osalta. Tiivistelmä on osa laajempaa koko LähiTapiola-ryhmän kattavaa [vakavaraisuuskertomusta](#).

Liiketoiminta ja tuloksellisuus

LähiTapiola Etelärannikko on kaksikielinen alueyhtiö, joka toimii Turunmaan, Länsi-Uudenmaan ja Ahvenanmaan alueella. LähiTapiola Etelärannikon toimialaan kuuluvat kaikki vapaaehtoiset vahinkovakuutukset ja lakisääteinen liikennevakuutus. Yhtiö tuottaa palveluita myös muille LähiTapiola-ryhmän yhtiöille myymällä ja hoitamalla niiden tuotevalikoimaan kuuluvia tuotteita.

Vuonna 2020 toimintaamme leimasi koronaviruspandemia. Olosuhteista huolimatta onnistuimme tuloksellisesti niin myynnin, talouden kuin sijoitusten osalta. Henkilöstö sopeutui nopeasti uusiin olosuhteisiin ja löysi uusia keinoja yhteydenpitoon asiakkaiden kanssa. Vahinkojen lukumäärä pieneni keväällä 2020 vuoden 2019 kevään lukuihin verrattuna.

Yhtiömme tavaramerkki on paikallinen ja henkilökohtainen palvelu sekä tyytyväiset asiakkaat. Olemme viime vuosina pystyneet kasvattamaan markkinaosuuttamme ja tekemään hyvää taloudellista tulosta. Tällä tiellä aiomme jatkaa myös tulevaisuudessa.

LähiTapiola Etelärannikon tilikauden kokonaistulos oli 3 (2) miljoonaa euroa, yhdistetty kulusuhde ilman perustekorkokulua 85,2 % (105,2 %) ja sijoitustoiminnan nettotuotto käyvin arvoin 1,2 % (6,6 %).

Hallintojärjestelmä

Hallintojärjestelmän tarkoituksena on varmistaa, että yhtiö toimii asianmukaisesti noudattaen tervehdä ja varovai-

sia liikeperiaatteita. Hallintojärjestelmä muodostuu yhtiökokouksesta, hallintoneuvostosta, hallituksesta, toimitusjohtajasta sekä aktuaaripalveluun, riskienhallintaan, complianceen ja sisäiseen tarkastukseen liittyvistä keskeisistä toiminnoista.


LähiTapiola Etelärannikon hallintojärjestelmässä ei ole tapahtunut merkittäviä muutoksia vuoden 2020 aikana.

Riskiprofiili

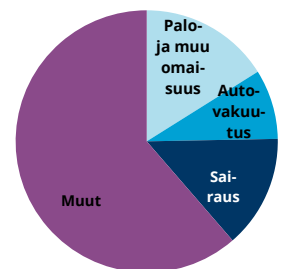
Toiminnan merkittävimmät riskit ovat vakuutusriskit, markkinariskit, operatiiviset riskit, toimintaympäristön riskit ja strategiset riskit.

Vakuutusriskit liittyvät vakuutustuotteiden hinnoitteluun, inflaatioon ja jälleenvakuutus-suojiin.

Yhtiön olennaisimpien vakuutuslajien osuus vakuutusmaksuista ja vastuuvälästä 31.12.2020



Maksutuotto, netto
15,2 milj. euroa



Vastuuvälän paras arvio, netto
13,2 milj. euroa

Yhtiön suurin riski, markkinariski, aiheutuu varojen markkina-arvojen vaihtelusta, sisältäen muun muassa korkojen, osakekurssien tai valuuttakurssien muutoksen aiheuttaman vaihtelun.

Operatiiviset riskit aiheutuvat riittämättömistä tai epäonnistuneista sisäisistä prosesseista, henkilöstöstä, järjestelmistä ja ulkoisista tekijöistä. Toimintaympäristön riskejä ja strategisia riskejä korostavat vakuutuslajilla samanaikainen talouskehityksen epävarmuus ja toimintaympäristön yhä nopeutuva muutosvauhti: mm. digitalisaatio, toimialaliikumat, uudenlaiset toimijat ja yhteenliittymät, kansainvälistyminen sekä ilmastonmuutos.

TIIVISTELMÄ: LÄHITAPIOLA ETELÄRANNIKKO

Vuoden 2020 alussa puhjennun koronapandemian johdosta LähiTapiola-ryhmässä organisoitiin poikkeustilan hallintaan keskittyvä erityistilanneryhmä. Erityistilanneryhmän toiminnan avulla tehostettiin riskien ja vaikutusten arviointia sekä poikkeustilanteen johtamista LähiTapiolassa. Yhtiötasolla tehostettiin samanaikaisesti johtoryhmätyöskentelyä ja raportointia yhtiöiden hallituksille sekä järjestettiin yhtiön operatiivinen toiminta poikkeustilanteen vaatimalla tavalla. Koronapandemian aiheuttamissa riskeissä korostuivat mahdolliset vaikutukset henkilöstön ja asiakkaiden terveyteen, operatiivisen toiminnan jatkuvuuden turvaamiseen ja vakavaraisuus- ja likviditeettitilanteeseen.

Arvostus vakavaraisuustarkoituksiin

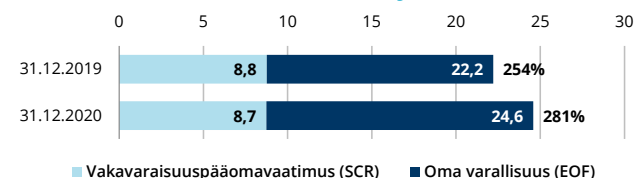
Vakavaraisuuslaskennassa varat ja velat arvostetaan markkina-arvoon, jolla ne ovat vaihdettavissa asiaa tuntevien, liiketoimeen halukkaiden ja toisistaan riippumattomien osapuolten välillä. Varojen määrä 31.12.2020 on 45 (43) miljoonaa euroa, josta sijoituksia on 40 (39) miljoonaa euroa. Velkojen määrä on 21 (20) miljoonaa euroa, josta vastuuvetkaa on 16 (16) miljoonaa euroa.

Pääomanhallinta

Yhtiön vakavaraisuus ja asiakkaiden taloudellisen turvan jatkuvuus varmistetaan kattavalla vakavaraisuuden valvonnalla ja pääomanhallinnalla. Keskeistä on, että yhtiön oma varallisuus ylittää jatkuvasti yhtiön toiminnan riskeistä lasketun vakavaraisuuspääomavaatimuksen riittävällä marginaalilla.

Vakavaraisuuslaskennan oma varallisuus 31.12.2020 on 25 (22), vakavaraisuuspääomavaatimus 9 (9) ja vähimmäispääomavaatimus 4 (4) miljoonaa euroa. Yhtiön vakavaraisuussuhde eli oma varallisuus jaettuna vakavaraisuuspääomavaatimuksella on 281 % (254 %) ja vakavaraisuusasema on vahva. Vakavaraisuussuhteen vahvistuminen on seurausta oman varallisuuden kasvusta. Vakavaraisuusasema ja sen kehitys on esitetty seuraavassa kuvassa.

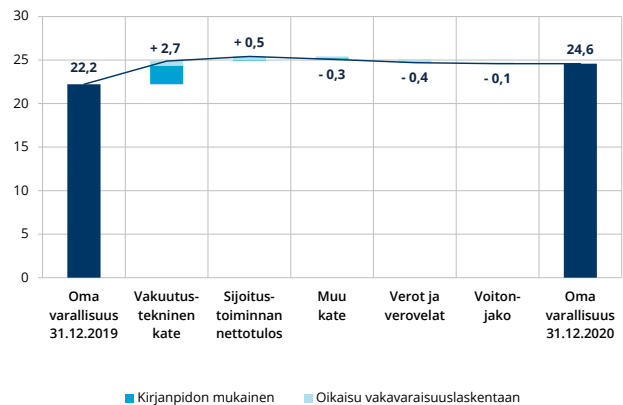
Yhtiön vakavaraisuusasema (milj. euroa)



Yhtiön oman varallisuuden muutokset ovat aiheutuneet kirjanpidon tuloksesta sekä vakavaraisuuslaskennan oikaisujen, kuten sijoitusten arvostuserojen, korkotason muutoksista seuranneiden vastuuvetolan arvostuserojen sekä laskennallisten verovelkojen muutoksista.

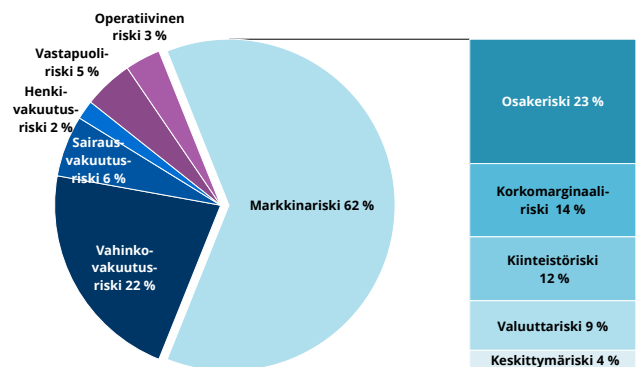
Seuraavassa kuvassa oma varallisuus ja sen muutos esitetään vakuutus-, sijoitus- ja muihin tekijöihin jaoteltuna. Omistaja-asiakkaille annettavat maksun alennukset tai muut edut eivät ole voitonjakoerässä.

Yhtiön oman varallisuuden muutos (milj. euroa)



Vakavaraisuuspääomavaatimus muodostuu markkinariskeistä, vakuutusriskeistä ja muista riskeistä seuraavan kuvan mukaisesti. Markkinariski on vakavaraisuuspääomavaatimuksen suurin yksittäinen komponentti ja sen suuruus on 9 (9) miljoonaa euroa. Vuosi 2020 oli finanssi- ja arvopaperimarkkinoiden näkökulmasta poikkeuksellinen globaalin koronapandemian johdosta. Riskipitoisten omaisuusluokkien arvot laskivat kevään aikana voimakkaasti pandemian aiheuttaman markkinashokin seurauksena, mutta kääntyivät vahvaan nousuun vuoden loppupuoliskolla keskuspankkien ja hallitusten elvytystoimenpiteiden seurauksena. Yhtiön vakavaraisuuspääomavaatimus sekä markkinariskin pääomavaatimus päättyivät vuoden 2020 lopussa lähelle samaa tasoa kuin ne olivat vuoden 2019 lopussa.

Vakavaraisuuspääomavaatimuksen rakenne 31.12.2020



TIIVISTELMÄ: LOKALTAPIOLA SYDKUSTEN

LokalTapiola erbjuder finländarna ett tryggare och hälsosammare liv. Detta kräver en solvent och långsiktig verksamhet. Vi ser mot framtiden med personlig och lokal betjäning!



Kristian Nygrén

Verkställande direktör, LokalTapiola Sydusten Ömsesidigt Försäkringsbolag

Redovisning om solvens och ekonomisk situation 2020

LokalTapiola Sydustens solvens och ekonomiska situation är en följd av bolagets affärsverksamhet och resultat, förvaltningssystem, riskprofil, värderingsmetoder och kapitalhantering. Här sammanfattas dessa delområden och framför allt förändringarna inom dem under år 2020. Sammanfattningen är en del av en mera omfattande [solvensredovisning](#) som omfattar hela LokalTapiola-gruppen.

Affärsverksamhet och resultat

LokalTapiola Sydusten är ett tvåspråkigt regionbolag som verkar inom området Åboland, Västra Nyland och Åland. LokalTapiola Sydustens bransch består av alla frivilliga skadeförsäkringar och lagstadgad trafikförsäkring. Bolaget producerar även tjänster till övriga bolag i LokalTapiola-gruppen genom att sälja och förvalta produkter som ingår i dessa bolags produkturval.

Under året 2020 präglades vår verksamhet av coronaviruspandemin. Trots omständigheterna lyckades vi nå ett bra resultat både gällande försäljning, ekonomi och placeringar. Personalen anpassade sig snabbt till de nya omständigheterna och hittade nya sätt att nå kunderna. Skadorna under våren 2020 minskade en del jämfört med samma tidsperiod 2019.

Vårt bolags varumärke är en lokal och personlig betjäning samt nöjda kunder. Vi har under de senaste åren kunnat öka vår marknadsandel och göra ett gott ekonomiskt resultat. På den vägen ska vi fortsätta även i framtiden.

Räkenskapsperiodens totalresultat för LokalTapiola Sydusten var 3 (2) miljoner euro, totalkostnadsprocenten utan kostnader för beräkningsränta var 85,2 % (105,2 %) och nettointäkten av placeringsverksamheten enligt gängse värden var 1,2 % (6,6 %).

Förvaltningssystem

Syftet med förvaltningssystemet är att säkerställa att bolaget drivs på ett behörigt sätt med iakttagande av sunda och försiktiga affärsprinciper. Förvaltningssystemet utgörs av bolagsstämman, förvaltningsrådet, styrelsen, verkställande direktören samt de centrala funktionerna för aktuarietjänster, riskhantering, compliance och intern revision.

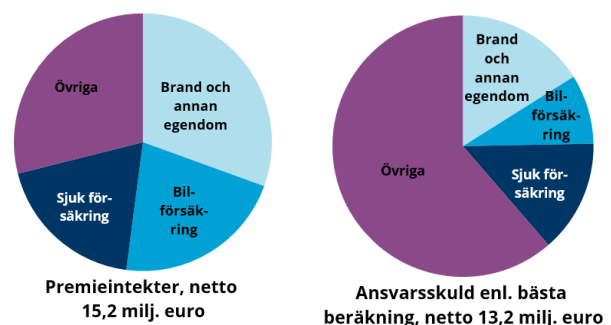
I LokalTapiola Sydustens förvaltningssystem har inte skett betydande ändringar under år 2020.

Riskprofil

De mest väsentliga riskerna för verksamheten är försäkringsrisker, marknadsrisker, operativa risker, risker i verksamhetsmiljön och strategiska risker.

Försäkringsriskerna hänför sig till prissättningen av försäkringsprodukter, inflationen och återförsäkringskydden.

Fördelning av premier och ansvarsskuld enligt bolagets viktigaste försäkringsgrenar 31.12.2020



Bolagets största risk, marknadsrisken, uppstår av fluktuationer i marknadsvärden inklusive bland annat förändringar i räntor, aktiekurser eller valutakurser.

Operativa risker uppstår av otillräckliga eller misslyckade interna processer, personal, system och utomstående faktorer. Inom försäkringsbranschen påverkas ris-

TIIVISTELMÄ: LOKALTAPIOLA SYDKUSTEN

ker i verksamhetsmiljön och strategiska risker av en osäker ekonomisk utveckling kombinerat med allt snabbare förändringar i verksamhetsmiljön: bl.a. digitalisering, branschglidningar, nya typer av aktörer och sammanslutningar, internationalisering samt klimatförändringar.

På grund av coronapandemin som bröt ut i början av år 2020 bildade LokalTapiola-gruppen en specialsituationsgrupp för hanteringen av den exceptionella situationen. Med hjälp av specialsituationsgruppen effektiviserades bedömningen av risker och inverknings samt ledningen av den exceptionella situationen i LokalTapiola. På gruppnivå intensifierades samtidigt ledningsgruppsarbetet och rapporteringen till bolagens styrelser och bolagets operativa verksamhet organiserades på det sätt som den exceptionella situationen krävde. Vad gäller risker som coronapandemin orsakar så framhövdes eventuella inverknings på personalens och kundernas hälsa, på säkerställdheten av en oavbruten operativ verksamhet samt på solvens- och likviditetsläget.

Värdering för solvensändamål

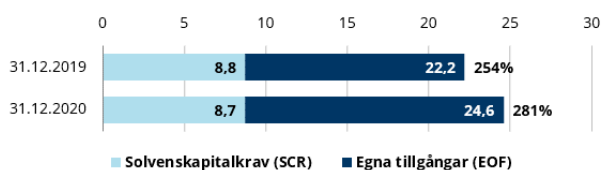
Vid solvensberäkningen värderas bolagets tillgångar och skulder till det marknadsvärde till vilket de skulle kunna bytas mellan parter som har kännedom om saken, har intresse av att genomföra transaktionen och är oberoende av varandra. Tillgångarna 31.12.2020 är 45 (43) miljoner euro, varav placeringarna är 40 (39) miljoner euro. Skulderna är 21 (20) miljoner euro, varav ansvarsskulden är 16 (16) miljoner euro.

Kapitalhantering

Bolagets solvens och kontinuiteten i kundernas ekonomiska skydd säkerställs genom en heltäckande solvensövervakning och kapitalhantering. Det centrala är att bolagets egna tillgångar kontinuerligt med tillräcklig marginal överstiger solvenskapitalkravet som beräknats utifrån riskerna i bolagets verksamhet.

Egna tillgångar i solvensberäkningen 31.12.2020 är 25 (22), solvenskapitalkravet är 9 (9) och minimikapitalkravet är 4 (4) miljoner euro. Bolagets kapitaltäckningsgrad dvs. egna tillgångar dividerat med solvenskapitalkravet är 281 % (254 %) och solvensställningen är stark. Den starkare solvensställningen är en följd av ökningen i egna tillgångar. Kapitaltäckningsgraden och dess utveckling visas i följande diagram.

Bolagets kapitaltäckningsgrad (milj. euro)

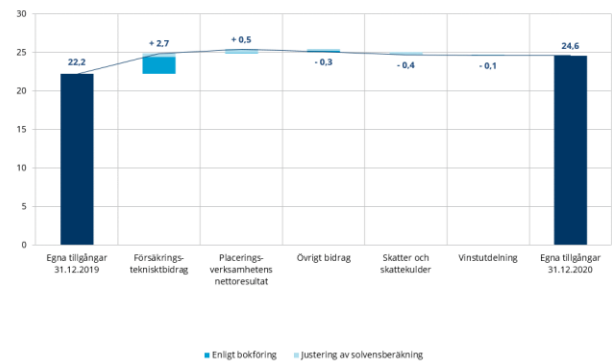


Förändringarna i bolagets egna tillgångar beror på det bokförda resultatet samt på förändringar i rättelserna i solvensberäkningen, såsom i placeringarnas värderings-

differenser, vilka hänför sig till förändringar i ansvarsskuldens värderingsdifferenser samt i kalkylmässiga skattekulder till följd av ändringar i räntenivån.

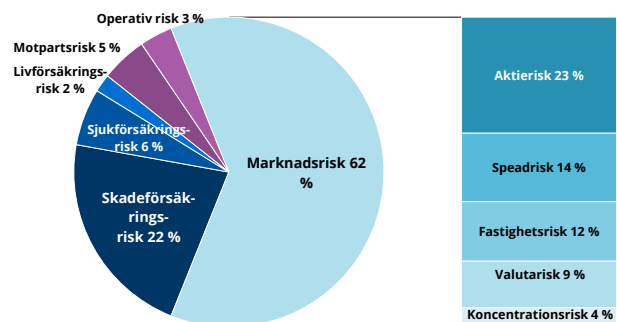
Följande diagram visar de egna tillgångarna och förändringarna fördelat på försäkrings-, placerings- och övriga faktorer. Premierabatter och andra förmåner till ägarkunder ingår inte i vinstutdelningsposten.

Förändring i bolagets egna tillgångar (milj. euro)



Solvenskapitalkravet bildas av marknadsrisk, försäkringsrisker och övriga risker enligt följande diagram. Den största enskilda komponenten i solvenskapitalkravet är marknadsrisken som uppgår till 9 (9) miljoner euro. Ur finans- och värdepappersmarknadernas synvinkel var år 2020 exceptionellt på grund av den globala coronapandemin. Under våren sjönk värdena på riskfyllda tillgångsklasser kraftigt på grund av den marknadschock som pandemin orsakade men de steg åter i slutet av året till följd av centralbankernas och regeringarnas stimulansåtgärder. Bolagets solvenskapitalkrav och marknadsriskens kapitalkrav var i slutet av år 2020 nära samma nivå som i slutet av 2019.

Solvenskapitalkravets struktur 31.12.2020



TIIVISTELMÄ: LÄHITAPIOLA ITÄ

Erinomainen asiakaskokemus muodostuu tavoitettavuudesta, välittämisestä, nopeista korvauksista ja sitoutumisesta – sitä paikallinen LähiTapiola Itä toteuttaa!



Juha Mäkinen

Toimitusjohtaja, LähiTapiola Itä Keskinäinen Vakuutusyhtiö

Vakavaraisuutta ja taloudellista tilaa koskeva kertomus 2020

LähiTapiola Idän vakavaraisuus ja taloudellinen tila ovat seurausta yhtiön liiketoiminnasta ja sen tuloksellisuudesta, hallintojärjestelmästä, riskiprofiilista, arvostusmenetelmistä ja pääomahallinnasta. Tämä tiivistelmä kokoaa nämä osa-alueet ja erityisesti niissä tapahtuneet muutokset vuoden 2020 osalta. Tiivistelmä on osa laajempaa koko LähiTapiola-ryhmän kattavaa [vakavaraisuuskertomusta](#).

Liiketoiminta ja tuloksellisuus

LähiTapiola Itä on yksi LähiTapiola-ryhmän 19 itsenäisestä ja asiakkaidensa omistamasta alueyhtiöstä toimialueenaan Pohjois-Karjalan sekä Koillis- ja Ylä-Savon alueet. LähiTapiola Idän toimialaan kuuluvat kaikki vapaaehtoiset vahinkovakuutukset ja lakisääteinen liikennevakuutus.

LähiTapiola Idän ensivakuutuksen maksutulo oli 46,8 miljoonaa euroa, jossa kasvua edelliseen vuoteen 4,1 %. Liikennevakuutettujen ajoneuvojen määrä jatkoi kasvuun ja liikennevakuutuksessa olemme toimialueellamme markkinajohtaja 37,3 % markkinaosuudella.

Vuonna 2020 LähiTapiola Idän asiakkaistyytyväisyys kasvoi edelleen. Asiakkaistyytyväisyyttä mittaava NPS oli vuoden lopussa 74,4 %. Erinomainen asiakaskokemus on jatkossakin tärkein tavoitteemme. LähiTapiola Itä menestyi erinomaisesti myös henkilöstömittauksissa. Eezy Spiritin tutkimuksessa People Power-indeksi oli 83,8 (Corporate Spirit). Idän tulos oli toistamiseen myös koko LähiTapiola-ryhmässä alueyhtiöiden paras.

Käyttörahasistolahjoituksia tehtiin vuoden aikana yhteensä n. 207 000 euron edestä. Lahjoituksia tehtiin SPR:n toimintaan, mm. koronanvastaiseen työhön, Pohjois-Karjalan Syöpäläpset Sykkyrä ry:lle, Pohjois-Karjalan Yrittäjät ry:lle, nuoret ilmastotöissä 4 H:n toteuttamaan taimitekoon, Ylä-Savon Ensi- ja Turvakotiyhdistys ry:lle, Riveria ammattioppilaitokselle (Valtimo) ja YSAO ammattioppilaitokselle (Vieremä).

LähiTapiola Idän tilikauden kokonaistulos oli 8 (17) miljoonaa euroa, yhdistetty kulusuhde ilman perustekorko-

kulua 89,2 % (91,4 %) ja sijoitustoiminnan nettotuotto käyvin arvoin 1,9 % (7,6 %).

Hallintojärjestelmä

Hallintojärjestelmän tarkoituksena on varmistaa, että yhtiö toimii asianmukaisesti noudattaen terveitä ja varovaisia liikeperiaatteita. Hallintojärjestelmä muodostuu yhtiökokouksesta, hallintoneuvostosta, hallituksesta, toimitusjohtajasta sekä aktuaaripalveluun, riskienhallintaan, complianceen ja sisäiseen tarkastukseen liittyvistä keskeisistä toiminnoista.

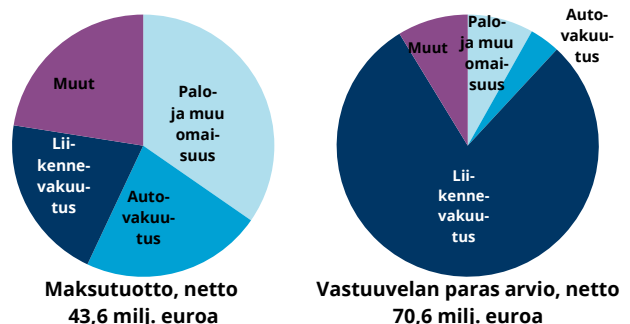
LähiTapiola Idän hallintojärjestelmässä ei ole tapahtunut merkittäviä muutoksia vuoden 2020 aikana.

Riskiprofiili

Toiminnan merkittävimmät riskit ovat vakuutusriskit, markkinariskit, operatiiviset riskit, toimintaympäristön riskit ja strategiset riskit.

Vakuutusriskit liittyvät vakuutus tuotteiden hinnoitteluun, inflaatioon ja jälleenvakuutus suojiin.

Yhtiön olennaisimpien vakuutuslajien osuus vakuutusmaksuista ja vastuuvclasta 31.12.2020



Yhtiön suurin riski, markkinariski, aiheutuu varojen markkina-arvojen vaihtelusta, sisältäen muun muassa korkojen, osakekurssien tai valuuttakurssien muutoksen aiheuttaman vaihtelun.

Operatiiviset riskit aiheutuvat riittämättömistä tai epäonnistuneista sisäisistä prosesseista, henkilöstöstä, järjestelmistä ja ulkoisista tekijöistä. Toimintaympäristön

TIIVISTELMÄ: LÄHITAPIOLA ITÄ

riskejä ja strategisia riskejä korostavat vakuutusallalla samanaikainen talouskehityksen epävarmuus ja toimintaympäristön yhä nopeutuva muutosvauhti: mm. digitalisaatio, toimialaliikumukset, uudenlaiset toimijat ja yhteenliittymät, kansainvälistyminen sekä ilmastonmuutos.

Vuoden 2020 alussa puhjennut koronapandemian johdosta LähiTapiola-ryhmässä organisoitiin poikkeustilan hallintaan keskittyvä erityistilanneryhmä. Erityistilanneryhmän toiminnan avulla tehostettiin riskien ja vaikutusten arviointia sekä poikkeustilanteen johtamista LähiTapiolassa. Yhtiötasolla tehostettiin samanaikaisesti johtoryhmätyöskentelyä ja raportointia yhtiöiden hallituksille sekä järjestettiin yhtiön operatiivinen toiminta poikkeustilanteen vaatimalla tavalla. Koronapandemian aiheuttamissa riskeissä korostuivat mahdolliset vaikutukset henkilöstön ja asiakkaiden terveyteen, operatiivisen toiminnan jatkuvuuden turvaamiseen ja vakavaraisuus- ja likviditeettitilanteeseen.

Arvostus vakavaraisuustarkoituksiin

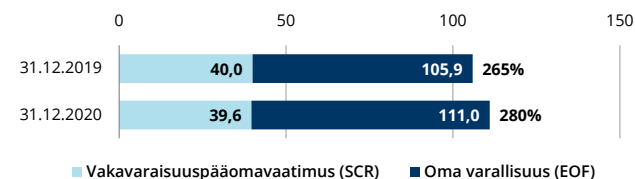
Vakavaraisuuslaskennassa varat ja velat arvostetaan markkina-arvoon, jolla ne ovat vaihdettavissa asiaa tuntevien, liiketoimeen halukkaiden ja toisistaan riippumattomien osapuolten välillä. Varojen määrä 31.12.2020 on 212 (203) miljoonaa euroa, josta sijoituksia on 192 (190) miljoonaa euroa. Velkojen määrä on 101 (96) miljoonaa euroa, josta vastuovelkaa on 84 (81) miljoonaa euroa.

Pääomanhallinta

Yhtiön vakavaraisuus ja asiakkaiden taloudellisen turvan jatkuvuus varmistetaan kattavalla vakavaraisuuden valvonnalla ja pääomanhallinnalla. Keskeistä on, että yhtiön oma varallisuus ylittää jatkuvasti yhtiön toiminnan riskeistä lasketun vakavaraisuuspääomavaatimuksen riittävällä marginaalilla.

Vakavaraisuuslaskennan oma varallisuus 31.12.2020 on 111 (106), vakavaraisuuspääomavaatimus 40 (40) ja vähimmäispääomavaatimus 10 (10) miljoonaa euroa. Yhtiön vakavaraisuusuhde eli oma varallisuus jaettuna vakavaraisuuspääomavaatimuksella on 280 % (265 %) ja vakavaraisuusasema on vahva. Vakavaraisuusuhde vahvistuminen on seurausta oman varallisuuden kasvusta. Vakavaraisuusasema ja sen kehitys on esitetty seuraavassa kuvassa.

Yhtiön vakavaraisuusasema (milj. euroa)

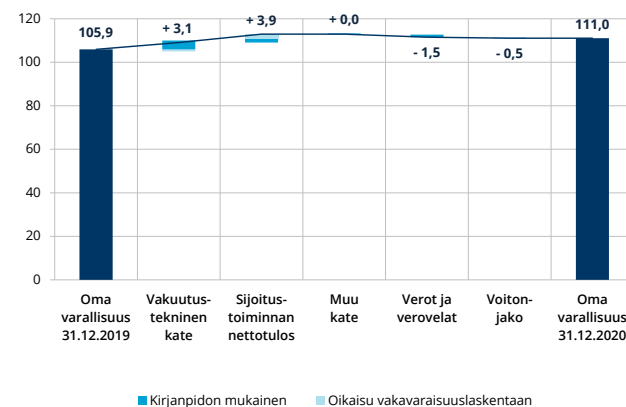


Yhtiön oman varallisuuden muutokset ovat aiheutuneet kirjanpidon tuloksesta sekä vakavaraisuuslaskennan oikaisujen, kuten sijoitusten arvostuserojen, korkotason

muutoksista seuranneiden vastuuvelan arvostuserojen sekä laskennallisten verovelkojen muutoksista.

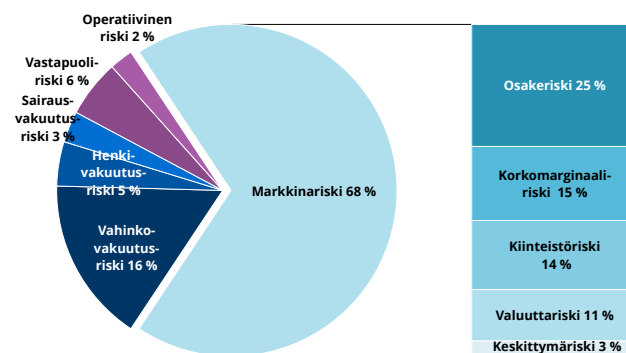
Seuraavassa kuvassa oma varallisuus ja sen muutos esitetään vakuutus-, sijoitus- ja muihin tekijöihin jaoteltuna. Omistaja-asiakkaille annettavat maksun alennukset tai muut edut eivät ole voitonjakoerässä.

Yhtiön oman varallisuuden muutos (milj. euroa)



Vakavaraisuuspääomavaatimus muodostuu markkinariskeistä, vakuutusriskeistä ja muista riskeistä seuraavan kuvan mukaisesti. Markkinariski on vakavaraisuuspääomavaatimuksen suurin yksittäinen komponentti ja sen suuruus on 42 (43) miljoonaa euroa. Vuosi 2020 oli finanssi- ja arvopaperimarkkinoiden näkökulmasta poikkeuksellinen globaalin koronapandemian johdosta. Riskipitoisten omaisuusluokkien arvot laskivat kevään aikana voimakkaasti pandemian aiheuttaman markkinashokin seurauksena, mutta kääntyivät vahvaan nousuun vuoden loppupuoliskolla keskuspankkien ja hallitusten elvytystoimenpiteiden seurauksena. Yhtiön vakavaraisuuspääomavaatimus sekä markkinariskin pääomavaatimus päättyivät vuoden 2020 lopussa lähelle samaa tasoa kuin ne olivat vuoden 2019 lopussa.

Vakavaraisuuspääomavaatimuksen rakenne 31.12.2020



Ensin varmistamme liiketoimintamme kannattavuuden ja vakavaraisuutemme, näin voimme tarjota asiakkaillemme parasta mahdollista elämänturvaa.



Teemu Routti

Toimitusjohtaja, LähiTapiola Kaakkois-Suomi Keskinäinen Vakuutusyhtiö

Vakavaraisuutta ja taloudellista tilaa koskeva kertomus 2020

LähiTapiola Kaakkois-Suomen vakavaraisuus ja taloudellinen tila ovat seurausta yhtiön liiketoiminnasta ja sen tuloksellisuudesta, hallintojärjestelmästä, riskiprofiilista, arvostusmenetelmistä ja pääomahallinnasta. Tämä tiivistelmä kokoaa nämä osa-alueet ja erityisesti niissä tapahtuneet muutokset vuoden 2020 osalta. Tiivistelmä on osa laajempaa koko LähiTapiola -ryhmän kattavaa [vakavaraisuuskertomusta](#).

Liiketoiminta ja tuloksellisuus

LähiTapiola Kaakkois-Suomi toimii Etelä-Karjalan maakunnan sekä Etelä-Kymenlaakson seutukuntien alueella ja sen toimialaan kuuluvat kaikki vapaaehtoiset vahinkovakuutukset ja lakisääteinen liikennevakuutus. Yhtiö tuottaa palveluita myös muille LähiTapiola-ryhmän yhtiöille myymällä ja hoitamalla niiden tuotevalikoimaan kuuluvia tuotteita.

Koronapandemiasta huolimatta LähiTapiola Kaakkois-Suomi onnistui saavuttamaan keskeiset tavoitteensa vuonna 2020. Hyvän liiketoiminnan tuloksen lisäksi onnistuimme lisäämään asiakasmääriämme sekä kasvattamaan alueellista markkinajohtajuuttamme liikennevakuutuksessa, markkinaosuutemme ollessa vuoden lopussa 34,9 prosenttia (34,3 %).

Vuoden aikana asiakkaamme välttyivät merkittäviltä suurvahingoilta. Vähäisten palovahinkomäärien lisäksi toimialueemme välttyi suurimmilta myrskytuhoilta. Koronapandemian myötä sekä työ- että vapaa-ajan vähentyneet liikennemäärät näkyivät selvästi myös liikkumiseen liittyvien korvaushakemusten lukumäärässä. Vastaavasti kotivakuutuksesta maksettiin korvauksia jonkin verran aiempaa enemmän.

LähiTapiola Kaakkois-Suomen tilikauden kokonaistulos oli 9 (17) miljoonaa euroa, yhdistetty kulusuhde ilman perustekorkokulua 84,2 % (78,8 %) ja sijoitustoiminnan nettotuotto käyvin arvoon 2,2 % (6,5 %).

Hallintojärjestelmä

Hallintojärjestelmän tarkoituksena on varmistaa, että yhtiö toimii asianmukaisesti noudattaen terveitä ja varovaisia liikeperiaatteita. Hallintojärjestelmä muodostuu yhtiökokouksesta, hallintoneuvostosta, hallituksesta, toimitusjohtajasta sekä aktuaaripalveluun, riskienhallintaan, complianceen ja sisäiseen tarkastukseen liittyvistä keskeisistä toiminnoista.

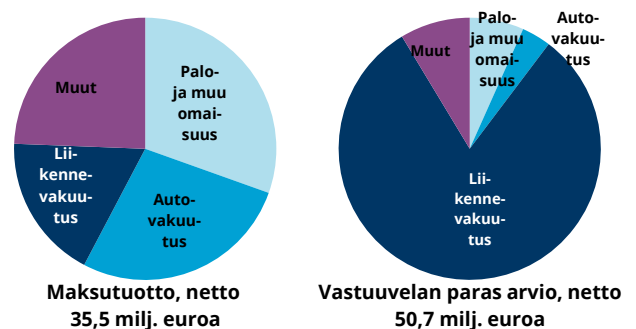
Vuoden 2020 aikana hallintojärjestelmässä ei ole tapahtunut merkittäviä muutoksia.

Riskiprofiili

Toiminnan merkittävimmät riskit ovat vakuutusriskit, markkinariskit, operatiiviset riskit, toimintaympäristön riskit ja strategiset riskit.

Vakuutusriskit liittyvät vakuutustuotteiden hinnoitteluun, inflaatioon ja jälleenvakuutussuojoihin.

Yhtiön olennaisimpien vakuutuslajien osuus vakuutusmaksuista ja vastuuvέλasta 31.12.2020



Yhtiön suurin riski, markkinariski, aiheutuu varojen markkina-arvojen vaihtelusta, sisältäen muun muassa korkojen, osakekurssien tai valuuttakurssien muutoksen aiheuttaman vaihtelun.

Operatiiviset riskit aiheutuvat riittämättömistä tai epäonnistuneista sisäisistä prosesseista, henkilöstöstä, järjestelmistä ja ulkoisista tekijöistä. Toimintaympäristön riskejä ja strategisia riskejä korostavat vakuutuslajilla sa-

TIIVISTELMÄ: LÄHITAPIOLA KAAKKOIS-SUOMI

manaikainen talouskehityksen epävarmuus ja toimintaympäristön yhä nopeutuva muutosvauhti: mm. digitalisaatio, toimialaliikumukset, uudenlaiset toimijat ja yhteenliittymät, kansainvälistyminen sekä ilmastonmuutos.

Vuoden 2020 alussa puhjennut koronapandemian johdosta LähiTapiola-ryhmässä organisoitiin poikkeustilan hallintaan keskittyvä erityistilanneryhmä. Erityistilanneryhmän toiminnan avulla tehostettiin riskien ja vaikutusten arviointia sekä poikkeustilanteen johtamista LähiTapiolassa. Yhtiötasolla tehostettiin samanaikaisesti johtoryhmätyöskentelyä ja raportointia yhtiöiden hallituksille sekä järjestettiin yhtiön operatiivinen toiminta poikkeustilanteen vaatimalla tavalla. Koronapandemian aiheuttamissa riskeissä korostuivat mahdolliset vaikutukset henkilöstön ja asiakkaiden terveyteen, operatiivisen toiminnan jatkuvuuden turvaamiseen ja vakavaraisuus- ja likviditeettitilanteeseen.

Arvostus vakavaraisuustarkoituksiin

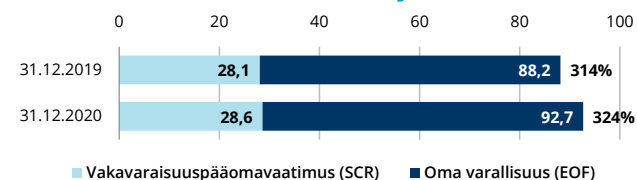
Vakavaraisuuslaskennassa varat ja velat arvostetaan markkina-arvoon, jolla ne ovat vaihdettavissa asiaa tuntevien, liiketoimeen halukkaiden ja toisistaan riippumattomien osapuolten välillä. Varojen määrä 31.12.2020 on 169 (161) miljoonaa euroa, josta sijoituksia on 154 (151) miljoonaa euroa. Velkojen määrä on 76 (72) miljoonaa euroa, josta vastuovelkaa on 63 (60) miljoonaa euroa.

Pääomanhallinta

Yhtiön vakavaraisuus ja asiakkaiden taloudellisen turvan jatkuvuus varmistetaan kattavalla vakavaraisuuden valvonnalla ja pääomanhallinnalla. Keskeistä on, että yhtiön oma varallisuus ylittää jatkuvasti yhtiön toiminnan riskeistä lasketun vakavaraisuuspääomavaatimuksen riittävällä marginaalilla.

Vakavaraisuuslaskennan oma varallisuus 31.12.2020 on 93 (88), vakavaraisuuspääomavaatimus 29 (28) ja vähimmäispääomavaatimus 7 (7) miljoonaa euroa. Yhtiön vakavaraisuussuhde eli oma varallisuus jaettuna vakavaraisuuspääomavaatimuksella on 324 % (314 %) ja vakavaraisuusasema on vahva. Vakavaraisuussuhteen vahvistuminen on seurausta oman varallisuuden kasvusta. Vakavaraisuusasema ja sen kehitys on esitetty seuraavassa kuvassa.

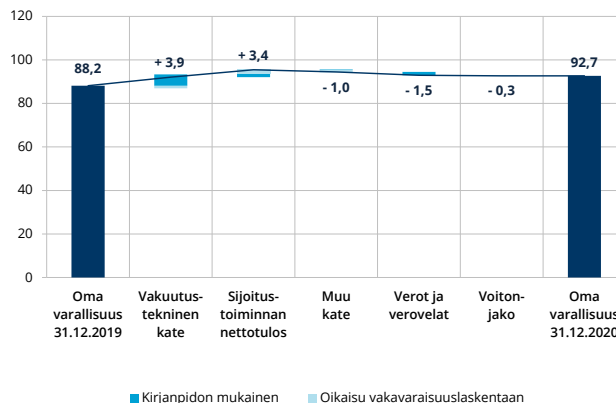
Yhtiön vakavaraisuusasema (milj. euroa)



Yhtiön oman varallisuuden muutokset ovat aiheutuneet kirjanpidon tuloksesta sekä vakavaraisuuslaskennan oikaisujen, kuten sijoitusten arvostuserojen, korkotason muutoksista seuranneiden vastuvelan arvostuserojen sekä laskennallisten verovelkojen muutoksista.

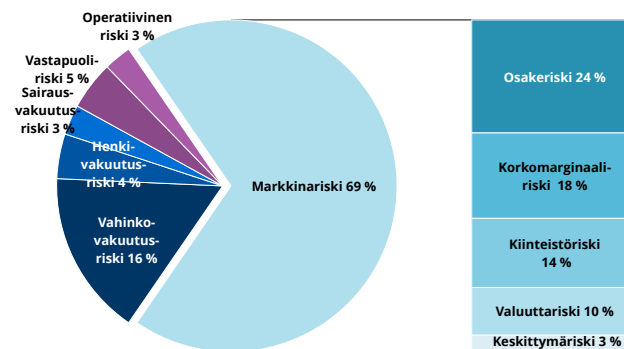
Seuraavassa kuvassa oma varallisuus ja sen muutos esitetään vakuutus-, sijoitus- ja muihin tekijöihin jaoteltuna. Omistaja-asiakkaille annettavat maksun alennukset tai muut edut eivät ole voitonjakoerässä.

Yhtiön oman varallisuuden muutos (milj. euroa)



Vakavaraisuuspääomavaatimus muodostuu markkinariskeistä, vakuutusriskeistä ja muista riskeistä seuraavan kuvan mukaisesti. Markkinariski on vakavaraisuuspääomavaatimuksen suurin yksittäinen komponentti ja sen suuruus on 31 (30) miljoonaa euroa. Vuosi 2020 oli finanssi- ja arvopaperimarkkinoiden näkökulmasta poikkeuksellinen globaalin koronapandemian johdosta. Riskipitoisten omaisuusluokkien arvot laskivat kevään aikana voimakkaasti pandemian aiheuttaman markkinashokin seurauksena, mutta kääntyivät vahvaan nousuun vuoden loppupuoliskolla keskuspankkien ja hallitusten elvytystoimenpiteiden seurauksena. Yhtiön vakavaraisuuspääomavaatimus sekä markkinariskin pääomavaatimus päättyivät vuoden 2020 lopussa lähelle samaa tasoa kuin ne olivat vuoden 2019 lopussa.

Vakavaraisuuspääomavaatimuksen rakenne 31.12.2020





Paikallisella palvelulla ja alueen tuntemuksella parhaaseen asiakaskokemukseen

Ulla Sipilä

Toimitusjohtaja, LähiTapiola Kainuu-Koillismaa Keskinäinen Vakuutusyhtiö

Vakavaraisuutta ja taloudellista tilaa koskeva kertomus 2020

LähiTapiola Kainuu-Koillismaan vakavaraisuus ja taloudellinen tila ovat seurausta yhtiön liiketoiminnasta ja sen tuloksellisuudesta, hallintojärjestelmästä, riskiprofiilista, arvostusmenetelmistä ja pääomahallinnasta. Tämä tiivistelmä kokoaa nämä osa-alueet ja erityisesti niissä tapahtuneet muutokset vuoden 2020 osalta. Tiivistelmä on osa laajempaa koko LähiTapiola-ryhmän kattavaa [vakavaraisuuskertomusta](#).

Liiketoiminta ja tuloksellisuus

LähiTapiola Kainuu-Koillismaan toimialue kattaa Kajaanin, Kehys-Kainuun ja Koillismaan seutukunnat sekä Oulunkaaren seutukunnasta Vaalan kunnan ja sen toimialaan kuuluvat kaikki vapaaehtoiset vahinkovakuutukset ja lakisääteinen liikennevakuutus. Yhtiö tuottaa palveluita myös muille LähiTapiola-ryhmän yhtiöille myymällä ja hoitamalla niiden tuotevalikoimaan kuuluvia tuotteita.

LähiTapiola Kainuu-Koillismaan negatiivinen vakuutus-tekniinen kate johtui korvauskulujen lisääntymisestä 19,5 % edelliseen vuoteen nähden. Maksutulon kasvutavoitteesta jäätin 0,2 %-yksikköä ja liikekulut jäivät hiukan alle budjetoidun. Sijoitustoiminnan tulos nousi kuitenkin vuoden aikana tapahtuneesta markkinashokista toipumisen jälkeen niin, että se ja tasoitussuorituksen purkautuminen tulokseen nostivat tilikauden tuloksen voitolliseksi.

Vuonna 2020 henkilöstömme osallistui ammatillisen osaamisen ylläpitoon tähtäävään koulutukseen keskimäärin 48 tuntia/henkilö. Eniten kouluttautumista on vaatinut uuden vakuutuslaitosten järjestelmä Guidewiren käyttöönotto uusmyynnissä ja valmistautuminen helmikuussa 2021 alkavaan vakuutusten siirtoon uuteen järjestelmään. Osaamisen ylläpitäminen ja kasvattaminen turvaavat uusasiakashankinnan ja asiakaspysyvyyden hallinnan ja sitä kautta positiivisen vakuusteknisen tuloksen.

Tilikauden kokonaistulos oli 2 (11) miljoonaa euroa, yhdistetty kulusuhte ilman perustekorkokulua 99,2 %

(86,6 %) ja sijoitustoiminnan nettotuotto käyvin arvoin 1,7 % (8,5 %).

Hallintojärjestelmä

Hallintojärjestelmän tarkoituksena on varmistaa, että yhtiö toimii asianmukaisesti noudattaen terveisä ja varovaisia liikeperiaatteita. Hallintojärjestelmä muodostuu yhtiökokouksesta, hallintoneuvostosta, hallituksesta, toimitusjohtajasta sekä aktuaaripalveluun, riskienhallintaan, complianceen ja sisäiseen tarkastukseen liittyvistä keskeisistä toiminnoista.

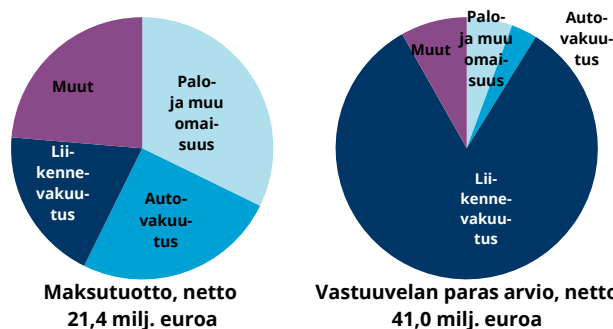
LähiTapiola Kainuu-Koillismaan hallintojärjestelmässä ei ole tapahtunut merkittäviä muutoksia vuoden 2020 aikana.

Riskiprofiili

Toiminnan merkittävimmät riskit ovat vakuutusriskit, markkinariskit, operatiiviset riskit, toimintaympäristön riskit ja strategiset riskit.

Vakuutusriskit liittyvät vakuutuslaitosten hinnoitteluun, inflaatioon ja jälleenvakuutuslaitosiin.

Yhtiön olennaisimpien vakuutuslajien osuus vakuutusmaksuista ja vastuuvälästä 31.12.2020



Yhtiön suurin riski, markkinariski, aiheutuu varojen markkina-arvojen vaihtelusta, sisältäen muun muassa korkojen, osakekurssien tai valuuttakurssien muutoksen aiheuttaman vaihtelun.

TIIVISTELMÄ: LÄHITAPIOLA KAINUU-KOILLISMAA

Operatiiviset riskit aiheutuvat riittämättömistä tai epäonnistuneista sisäisistä prosesseista, henkilöstöstä, järjestelmistä ja ulkoisista tekijöistä. Toimintaympäristön riskejä ja strategisia riskejä korostavat vakuutuslaskennalla samanaikainen talouskehityksen epävarmuus ja toimintaympäristön yhä nopeutuva muutosvauhti: mm. digitalisaatio, toimialaliikumukset, uudenlaiset toimijat ja yhteenliittymät, kansainvälistyminen sekä ilmastonmuutos.

Vuoden 2020 alussa puhjennut koronapandemian johdosta LähiTapiola-ryhmässä organisoitiin poikkeustilan hallintaan keskittyvä erityistilanneryhmä. Erityistilanneryhmän toiminnan avulla tehostettiin riskien ja vaikutusten arviointia sekä poikkeustilanteen johtamista LähiTapiolassa. Yhtiötasolla tehostettiin samanaikaisesti johtoryhmätyöskentelyä ja raportointia yhtiöiden hallituksille sekä järjestettiin yhtiön operatiivinen toiminta poikkeustilanteen vaatimalla tavalla. Koronapandemian aiheuttamissa riskeissä korostuivat mahdolliset vaikutukset henkilöstön ja asiakkaiden terveyteen, operatiivisen toiminnan jatkuvuuden turvaamiseen ja vakavaraisuus- ja likviditeettitilanteeseen.

Arvostus vakavaraisuustarkoituksiin

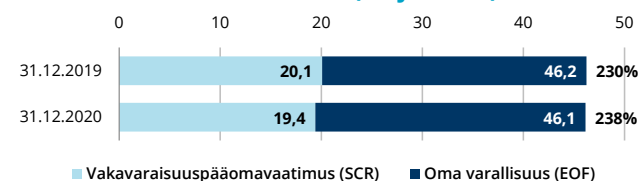
Vakavaraisuuslaskennassa varat ja velat arvostetaan markkina-arvoon, jolla ne ovat vaihdettavissa asiaa tuntevien, liiketoimeen halukkaiden ja toisistaan riippumattomien osapuolten välillä. Varojen määrä 31.12.2020 on 104 (101) miljoonaa euroa, josta sijoituksia on 93 (95) miljoonaa euroa. Velkojen määrä on 58 (54) miljoonaa euroa, josta vastuovelkaa on 51 (46) miljoonaa euroa.

Pääomanhallinta

Yhtiön vakavaraisuus ja asiakkaiden taloudellisen turvan jatkuvuus varmistetaan kattavalla vakavaraisuuden valvonnalla ja pääomanhallinnalla. Keskeistä on, että yhtiön oma varallisuus ylittää jatkuvasti yhtiön toiminnan riskeistä lasketun vakavaraisuuspääomavaatimuksen riittävällä marginaalilla.

Vakavaraisuuslaskennan oma varallisuus 31.12.2020 on 46 (46), vakavaraisuuspääomavaatimus 19 (20) ja vähimmäispääomavaatimus 5 (5) miljoonaa euroa. Yhtiön vakavaraisuussuhde eli oma varallisuus jaettuna vakavaraisuuspääomavaatimuksella on 238 % (230 %) ja vakavaraisuusasema on vahva. Vakavaraisuussuhteen vahvistuminen on seurausta vakavaraisuuspääomavaatimuksen laskusta. Vakavaraisuusasema ja sen kehitys on esitetty seuraavassa kuvassa.

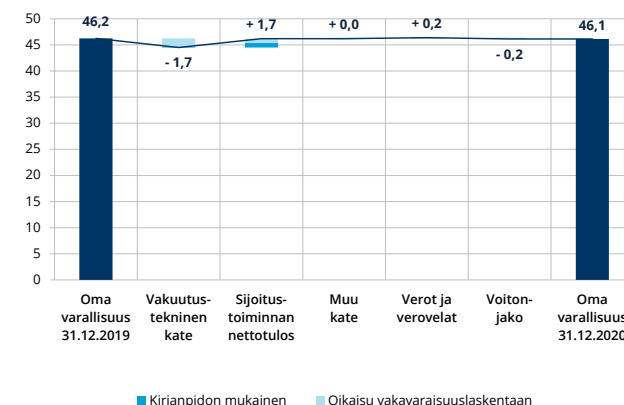
Yhtiön vakavaraisuusasema (milj. euroa)



Yhtiön oman varallisuuden muutokset ovat aiheutuneet kirjanpidon tuloksesta sekä vakavaraisuuslaskennan oikaisujen, kuten sijoitusten arvostuserojen, korkotason muutoksista seuranneiden vastuvelan arvostuserojen sekä laskennallisten verovelkojen muutoksista.

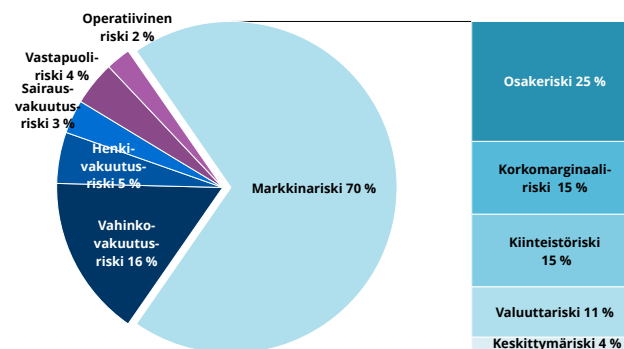
Seuraavassa kuvassa oma varallisuus ja sen muutos esitetään vakuutus-, sijoitus- ja muihin tekijöihin jaoteltuna. Omistaja-asiakkaille annettavat maksun alennukset tai muut edut eivät ole voitonjakoerässä.

Yhtiön oman varallisuuden muutos (milj. euroa)



Vakavaraisuuspääomavaatimus muodostuu markkinariskeistä, vakuutusriskeistä ja muista riskeistä seuraavan kuvan mukaisesti. Markkinariski on vakavaraisuuspääomavaatimuksen suurin yksittäinen komponentti ja sen suuruus on 21 (22) miljoonaa euroa. Vuosi 2020 oli finanssi- ja arvopaperimarkkinoiden näkökulmasta poikkeuksellinen globaalin koronapandemian johdosta. Riskipitoisten omaisuusluokkien arvot laskivat kevään aikana voimakkaasti pandemian aiheuttaman markkinashokin seurauksena, mutta kääntyivät vahvaan nousuun vuoden loppupuoliskolla keskuspankkien ja hallitusten elvytystoimenpiteiden seurauksena. Yhtiön vakavaraisuuspääomavaatimus sekä markkinariskin pääomavaatimus päättyivät vuoden 2020 lopussa lähelle samaa tasoa kuin ne olivat vuoden 2019 lopussa.

Vakavaraisuuspääomavaatimuksen rakenne 31.12.2020



Toimintamme ydin on auttaa asiakkaitamme onnistumaan elämänturvassaan, jotta hän voi elää enemmän.



Teemu Toivanen
Toimitusjohtaja, LähiTapiola Keski-Suomi Keskinäinen Vakuutusyhtiö

Vakavaraisuutta ja taloudellista tilaa koskeva kertomus 2020

LähiTapiola Keski-Suomen vakavaraisuus ja taloudellinen tila ovat seurausta yhtiön liiketoiminnasta ja sen tuloksellisuudesta, hallintojärjestelmästä, riskiprofiilista, arvostusmenetelmistä ja pääomahallinnasta. Tämä tiivistelmä kokoaa nämä osa-alueet ja erityisesti niissä tapahtuneet muutokset vuoden 2020 osalta. Tiivistelmä on osa laajempaa koko LähiTapiola-ryhmän kattavaa [vakavaraisuuskertomusta](#).

Liiketoiminta ja tuloksellisuus

LähiTapiola Keski-Suomi Keskinäinen Vakuutusyhtiö on keskisuomalaisten asiakkaidensa omistama vakuutusyhtiö. Asiakkaita palvelemissa on lähes 120 finanssialan ammattilaista 12 paikkakunnalla 10 toimistolla. Vakuutusyhtiön palvelut kattavat Keski-Suomen maakunnan alueen sekä Kangasniemen kunnan Etelä-Savosta.

Vuosi 2020 sujui poikkeuksellisuudestaan huolimatta liiketoiminnallisesti hyvin LähiTapiola Keski-Suomessa. Koronaviruksen negatiiviset vaikutukset yhtiön liiketoimintaan olivat lopulta varsin vähäiset ja suuri osa vuodelle asetetuista tavoitteista saavutettiin. Vahinkovakuutus toiminnan ensivakuutuksen maksutulo oli 45,7 miljoonaa euroa (43,4 milj. €) ja kasvua edelliseen vuoteen kertyi 5,3 prosenttia. Myös asiakaspysyvyyttä onnistuttiin parantamaan ja asiakasmäärä kasvoikin nettomääräisesti yli 1400 asiakkaalla. Maksutulon ja markkinaosuuden kasvu oli merkittävintä alueyhtiön menestymisen kannalta tärkeässä Jyväskylän seutukunnassa. Vahva panostus ajoneuvovakuuttamiseen näkyi siten, että yhtiön liikennevakuutuksen markkinaosuus kasvoi maakunnassa peräti 0,76 prosenttiyksikköä markkinaosuuden noustessa 30,31 prosenttiin.

Tilikauden kokonaistulos oli 7 (14) miljoonaa euroa, yhdistetty kulusuhde ilman perustekorkokulua 88,2 %

(93,4 %) ja sijoitustoiminnan nettotuotto käyvin arvo in 1,6 % (7,6 %).

Hallintojärjestelmä

Hallintojärjestelmän tarkoituksena on varmistaa, että yhtiö toimii asianmukaisesti noudattaen terveitä ja varovaisia liikeperiaatteita. Hallintojärjestelmä muodostuu yhtiökokouksesta, hallintoneuvostosta, hallituksesta, toimitusjohtajasta sekä aktuaaripalveluun, riskienhallintaan, complianceen ja sisäiseen tarkastukseen liittyvistä keskeisistä toiminnoista.


LähiTapiola Keski-Suomen hallintojärjestelmässä ei ole tapahtunut merkittäviä muutoksia vuoden 2020.

Riskiprofiili

Toiminnan merkittävimmät riskit ovat vakuutusriskit, markkinariskit, operatiiviset riskit, toimintaympäristön riskit ja strategiset riskit.

Vakuutusriskit liittyvät vakuutus tuotteiden hinnoitteluun, inflaatioon ja jälleenvakuutussuojiiin.

Yhtiön olennaisimpien vakuutuslajien osuus vakuutusmaksuista ja vastuuvclasta 31.12.2020



Yhtiön suurin riski, markkinariski, aiheutuu varojen markkina-arvojen vaihtelusta, sisältäen muun muassa korkojen, osakekurssien tai valuuttakurssien muutoksen aiheuttaman vaihtelun.

TIIVISTELMÄ: LÄHITAPIOLA KESKI-SUOMI

Operatiiviset riskit aiheutuvat riittämättömistä tai epäonnistuneista sisäisistä prosesseista, henkilöstöstä, järjestelmistä ja ulkoisista tekijöistä. Toimintaympäristön riskejä ja strategisia riskejä korostavat vakuutuslaskennalla samanaikainen talouskehityksen epävarmuus ja toimintaympäristön yhä nopeutuva muutosvauhti: mm. digitalisaatio, toimialaliikumukset, uudenlaiset toimijat ja yhteenliittymät, kansainvälistyminen sekä ilmastonmuutos.

Vuoden 2020 alussa puhjennut koronapandemian johdosta LähiTapiola-ryhmässä organisoitiin poikkeustilan hallintaan keskittyvä erityistilanneryhmä. Erityistilanneryhmän toiminnan avulla tehostettiin riskien ja vaikutusten arviointia sekä poikkeustilanteen johtamista LähiTapiolassa. Yhtiötasolla tehostettiin samanaikaisesti johtoryhmätyöskentelyä ja raportointia yhtiöiden hallituksille sekä järjestettiin yhtiön operatiivinen toiminta poikkeustilanteen vaatimalla tavalla. Koronapandemian aiheuttamissa riskeissä korostuivat mahdolliset vaikutukset henkilöstön ja asiakkaiden terveyteen, operatiivisen toiminnan jatkuvuuden turvaamiseen ja vakavaraisuus- ja likviditeettitilanteeseen.

Arvostus vakavaraisuustarkoituksiin

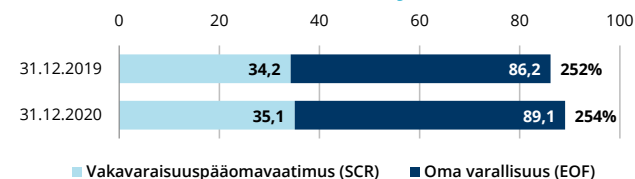
Vakavaraisuuslaskennassa varat ja velat arvostetaan markkina-arvoon, jolla ne ovat vaihdettavissa asiaa tuntevien, liiketoimeen halukkaiden ja toisistaan riippumattomien osapuolten välillä. Varojen määrä 31.12.2020 on 180 (172) miljoonaa euroa, josta sijoituksia on 165 (161) miljoonaa euroa. Velkojen määrä on 91 (85) miljoonaa euroa, josta vastuovelkaa on 75 (71) miljoonaa euroa.

Pääomanhallinta

Yhtiön vakavaraisuus ja asiakkaiden taloudellisen turvan jatkuvuus varmistetaan kattavalla vakavaraisuuden valvonnalla ja pääomanhallinnalla. Keskeistä on, että yhtiön oma varallisuus ylittää jatkuvasti yhtiön toiminnan riskeistä lasketun vakavaraisuuspääomavaatimuksen riittävällä marginaalilla.

Vakavaraisuuslaskennan oma varallisuus 31.12.2020 on 89 (86), vakavaraisuuspääomavaatimus 35 (34) ja vähimmäispääomavaatimus 9 (9) miljoonaa euroa. Yhtiön vakavaraisuussuhde eli oma varallisuus jaettuna vakavaraisuuspääomavaatimuksella on 254 % (252 %) ja vakavaraisuusasema on vahva. Vakavaraisuussuhteen vahvistuminen on seurausta oman varallisuuden kasvusta. Vakavaraisuusasema ja sen kehitys on esitetty seuraavassa kuvassa.

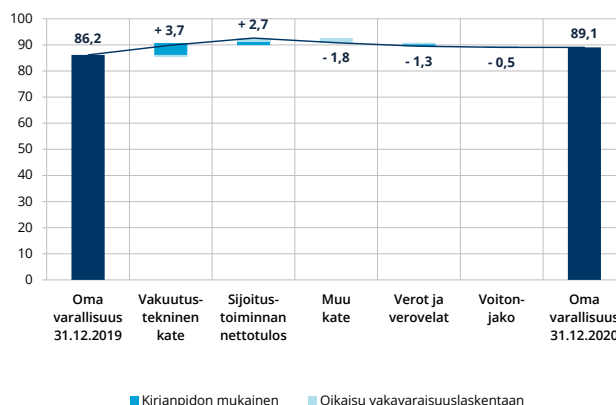
Yhtiön vakavaraisuusasema (milj. euroa)



Yhtiön oman varallisuuden muutokset ovat aiheutuneet kirjanpidon tuloksesta sekä vakavaraisuuslaskennan oikaisujen, kuten sijoitusten arvostuserojen, korkotason muutoksista seuranneiden vastuvelan arvostuserojen sekä laskennallisten verovelkojen muutoksista.

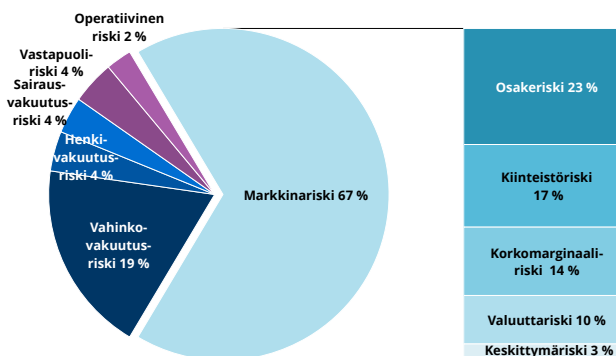
Seuraavassa kuvassa oma varallisuus ja sen muutos esitetään vakuutus-, sijoitus- ja muihin tekijöihin jaoteltuna. Omistaja-asiakkaille annettavat maksun alennukset tai muut edut eivät ole voitonjakoerässä.

Yhtiön oman varallisuuden muutos (milj. euroa)



Vakavaraisuuspääomavaatimus muodostuu markkinariskeistä, vakuutusriskeistä ja muista riskeistä seuraavan kuvan mukaisesti. Markkinariski on vakavaraisuuspääomavaatimuksen suurin yksittäinen komponentti ja sen suuruus on 37 (37) miljoonaa euroa. Vuosi 2020 oli finanssi- ja arvopaperimarkkinoiden näkökulmasta poikkeuksellinen globaalin koronapandemian johdosta. Riskipitoisten omaisuusluokkien arvot laskivat kevään aikana voimakkaasti pandemian aiheuttaman markkinashokin seurauksena, mutta kääntyivät vahvaan nousuun vuoden loppupuoliskolla keskuspankkien ja hallitusten elvytystoimenpiteiden seurauksena. Yhtiön vakavaraisuuspääomavaatimus sekä markkinariskin pääomavaatimus päättyivät vuoden 2020 lopussa lähelle samaa tasoa kuin ne olivat vuoden 2019 lopussa.

Vakavaraisuuspääomavaatimuksen rakenne 31.12.2020



Kattava palveluverkostomme laajassa maakunnassa tuo elämänturvan lähelle asiakasta.



Kari Salmela

Toimitusjohtaja, LähiTapiola Lappi Keskinäinen Vakuutusyhtiö

Vakavaraisuutta ja taloudellista tilaa koskeva kertomus 2020

LähiTapiola Lapin vakavaraisuus ja taloudellinen tila ovat seurausta yhtiön liiketoiminnasta ja sen tuloksellisuudesta, hallintojärjestelmästä, riskiprofiilista, arvostusmenetelmistä ja pääomahallinnasta. Tämä tiivistelmä kokoaa nämä osa-alueet ja erityisesti niissä tapahtuneet muutokset vuoden 2020 osalta. Tiivistelmä on osa laajempaa koko LähiTapiola-ryhmän kattavaa [vakavaraisuuskertomusta](#).

Liiketoiminta ja tuloksellisuus

LähiTapiola Lapin toimialue on Lapin maakunta ja sen toimialaan kuuluvat kaikki vapaaehtoiset vahinkovakuutukset ja lakisääteinen liikennevakuutus. Yhtiö tuottaa palveluita myös muille LähiTapiola-ryhmän yhtiöille myymällä ja hoitamalla niiden tuotevalikoimaan kuuluvia tuotteita.

LähiTapiola Lapin vuosi 2020 sujui koronapandemian aiheuttamista poikkeusoloista huolimatta toiminnallisesti hyvin. Asiakkaat omaksuivat nopeasti pandemian aiheuttamat muutokset palvelumalleihin. Asiakaspoistuma pieneni ja asiakasmäärä kasvoi, mutta mitattu asiakastytyväisyys heikkeni, kun tapaamisia kasvokkain oli vähemmän. Markkinaosuus liikennevakuutuksissa kasvoi. Henkilöstö sopeutui hyvin osittaiseen etätyöhön ja henkilöstön työtyytyväisyys parani. Sijoitusten arvot putosivat jyrkästi keväällä, mutta palautuivat loppuvuonna ja sijoitustoiminnan tulos oli positiivinen. Liikennevahinkojen johdosta tehtyjen varausten myötä vakuutustekninen kate oli negatiivinen.

Tilikauden kokonaistulos oli -3 (3) miljoonaa euroa, yhdistetty kulusuhde ilman perustekorkokulua 116,5 % (110,5 %) ja sijoitustoiminnan nettotuotto käyvin arvo 1,8 % (5,2 %).

Hallintojärjestelmä

Hallintojärjestelmän tarkoituksena on varmistaa, että yhtiö toimii asianmukaisesti noudattaen terheitä ja varovaisia liikeperiaatteita. Hallintojärjestelmä muodostuu yhtiö-

kokouksesta, hallituneuvostosta, hallituksesta, toimitusjohtajasta ja aktuaaripalveluun, riskienhallintaan, complianceen ja sisäiseen tarkastukseen liittyvistä keskeisistä toiminnoista.


LähiTapiola Lapin hallintojärjestelmässä ei ole tapahtunut muita merkittäviä muutoksia vuoden 2020 aikana.

Riskiprofiili

Toiminnan merkittävimmät riskit ovat vakuutusriskit, markkinariskit, operatiiviset riskit, toimintaympäristön riskit ja strategiset riskit.

Vakuutusriskit liittyvät vakuutustuotteiden hinnoitteluun, inflaatioon ja jälleenvakuutussuojiiin.

Yhtiön olennaisimpien vakuutuslajien osuus vakuutusmaksuista ja vastuuvälästä 31.12.2020



Yhtiön suurin riski, markkinariski, aiheutuu varojen markkina-arvojen vaihtelusta, sisältäen muun muassa korkojen, osakekurssien tai valuuttakurssien muutoksen aiheuttaman vaihtelun.

Operatiiviset riskit aiheutuvat riittämättömistä tai epäonnistuneista sisäisistä prosesseista, henkilöstöstä, järjestelmistä ja ulkoisista tekijöistä. Toimintaympäristön riskejä ja strategisia riskejä korostavat vakuutuslalla samanaikainen talouskehityksen epävarmuus ja toimintaympäristön yhä nopeutuva muutosvauhti: mm. digitalisaatio, toimialaliikumukset, uudenlaiset toimijat ja yhteenliittymät, kansainvälistyminen sekä ilmastonmuutos.

Vuoden 2020 alussa puhjennut koronapandemian johdosta LähiTapiola-ryhmässä organisoitiin poikkeustilan

TIIVISTELMÄ: LÄHITAPIOLA LAPPI

hallintaan keskittyvä erityistilanneryhmä. Erityistilanneryhmän toiminnan avulla tehostettiin riskien ja vaikutusten arviointia sekä poikkeustilanteen johtamista LähiTapiolassa. Yhtiötasolla tehostettiin samanaikaisesti johtoryhmätyöskentelyä ja raportointia yhtiöiden hallituksille sekä järjestettiin yhtiön operatiivinen toiminta poikkeustilanteen vaatimalla tavalla. Koronapandemian aiheuttamissa riskeissä korostuivat mahdolliset vaikutukset henkilöstön ja asiakkaiden terveyteen, operatiivisen toiminnan jatkuvuuden turvaamiseen ja vakavaraisuus- ja likviditeettitilanteeseen.

Arvostus vakavaraisuustarkoituksiin

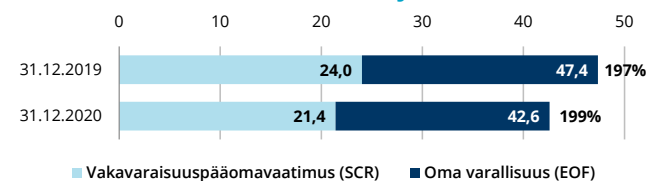
Vakavaraisuuslaskennassa varat ja velat arvostetaan markkina-arvoon, jolla ne ovat vaihdettavissa asiaa tuntevien, liiketoimeen halukkaiden ja toisistaan riippumattomien osapuolten välillä. Varojen määrä 31.12.2020 on 126 (121) miljoonaa euroa, josta sijoituksia on 114 (112) miljoonaa euroa. Velkojen määrä on 83 (73) miljoonaa euroa, josta vastuovelkaa on 74 (64) miljoonaa euroa.

Pääomanhallinta

Yhtiön vakavaraisuus ja asiakkaiden taloudellisen turvan jatkuvuus varmistetaan kattavalla vakavaraisuuden valvonnalla ja pääomanhallinnalla. Keskeistä on, että yhtiön oma varallisuus ylittää jatkuvasti yhtiön toiminnan riskeistä lasketun vakavaraisuuspääomavaatimuksen riittävällä marginaalilla.

Vakavaraisuuslaskennan oma varallisuus 31.12.2020 on 43 (47), vakavaraisuuspääomavaatimus 21 (24) ja vähimmäispääomavaatimus 6 (6) miljoonaa euroa. Yhtiön vakavaraisuussuhde eli oma varallisuus jaettuna vakavaraisuuspääomavaatimuksella on 199 % (197 %) ja vakavaraisuusasema on vahva. Vakavaraisuussuhteen vahvistuminen on seurausta vakavaraisuuspääomavaatimuksen laskusta. Vakavaraisuusasema ja sen kehitys on esitetty seuraavassa kuvassa.

Yhtiön vakavaraisuusasema (milj. euroa)

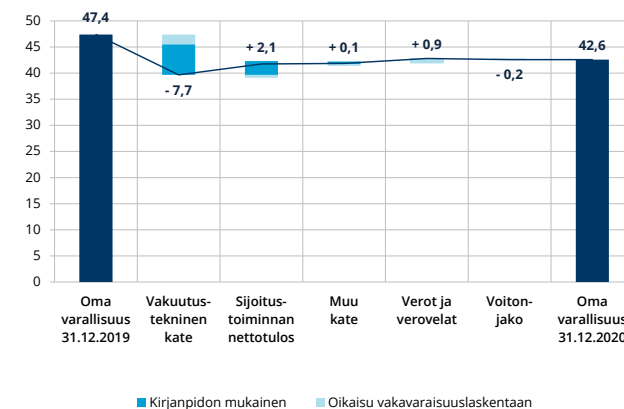


Yhtiön oman varallisuuden muutokset ovat aiheutuneet kirjanpidon tuloksesta sekä vakavaraisuuslaskennan oikaisujen, kuten sijoitusten arvostuserojen, korkotason muutoksista seuranneiden vastuvelan arvostuserojen sekä laskennallisten verovelkojen muutoksista. Yhtiön oman varallisuuden lasku kuluneen vuoden aikana on aiheutunut pääasiassa haasteellisesta vakuutusliikkeen tuloksesta.

Seuraavassa kuvassa oma varallisuus ja sen muutos esitetään vakuutus-, sijoitus- ja muihin tekijöihin jaoteltu-

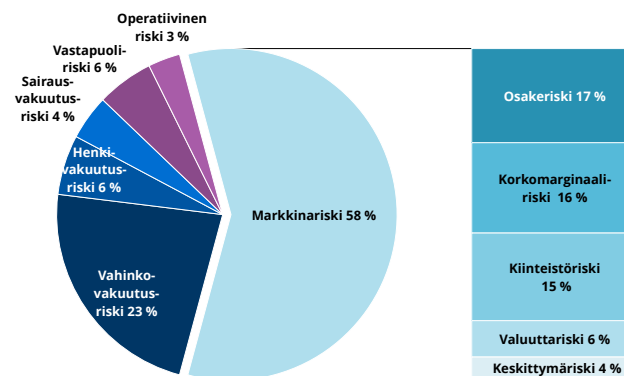
na. Omistaja-asiakkaille annettavat maksun alennukset tai muut edut eivät ole voitonjakoerässä.

Yhtiön oman varallisuuden muutos (milj. euroa)



Vakavaraisuuspääomavaatimus muodostuu markkinariskeistä, vakuutusriskeistä ja muista riskeistä seuraavan kuvan mukaisesti. Markkinariski on vakavaraisuuspääomavaatimuksen suurin yksittäinen komponentti ja sen suuruus on 21 (25) miljoonaa euroa. Vuosi 2020 oli finanssi- ja arvopaperimarkkinoiden näkökulmasta poikkeuksellinen globaalin koronapandemian johdosta. Riskipitoisten omaisuusluokkien arvot laskivat kevään aikana voimakkaasti pandemian aiheuttaman markkinashokin seurauksena, mutta kääntyivät vahvaan nousuun vuoden loppupuoliskolla keskuspankkien ja hallitusten elvytystoimenpiteiden seurauksena. Yhtiön vakavaraisuuspääomavaatimus sekä markkinariskin pääomavaatimus päättyivät vuoden 2020 lopussa matalammalle tasolle kuin ne olivat vuoden 2019 lopussa.

Vakavaraisuuspääomavaatimuksen rakenne 31.12.2020



Autamme paikallisesti asiakkaitamme turvaamaan elämänsä ja liiketoimintaansa sekä edistämme toimialueemme hyvinvointia.



Lauri Riekkola
Toimitusjohtaja, LähiTapiola Loimi-Häme Keskinäinen Vakuutusyhtiö

Vakavaraisuutta ja taloudellista tilaa koskeva kertomus 2020

LähiTapiola Loimi-Hämeen vakavaraisuus ja taloudellinen tila ovat seurausta yhtiön liiketoiminnasta ja sen tuloksellisuudesta, hallintojärjestelmästä, riskiprofiilista, arvostusmenetelmistä ja pääomahallinnasta. Tämä tiivistelmä kokoaa nämä osa-alueet ja erityisesti niissä tapahtuneet muutokset vuoden 2020 osalta. Tiivistelmä on osa laajempaa koko LähiTapiola-ryhmän kattavaa [vakavaraisuuskertomusta](#).

Liiketoiminta ja tuloksellisuus

LähiTapiola Loimi-Häme toimii väestöllisesti keskeisellä kasvualueella Kanta-Hämeessä, Etelä-Pirkanmaalla ja Itäisessä Varsinais-Suomessa toimialanaan kaikki vapaaehtoiset vahinkovakuutukset ja lakisääteinen liikennevakuutus.

LähiTapiola Loimi-Hämeen vahinkovakuutustoiminnan vakuutustekninen kate oli 0,8 miljoonaa euroa (0,3 milj. €). Vahinkovakuutustoiminnan ensivakuutuksen maksutulo oli 43,4 miljoonaa euroa (42,0 milj. €) ja vertailukelpoisesti kasvua edelliseen vuoteen kertyi 3,4 prosenttia.

Loimi-Hämeen markkinaosuus liikennevakuuttamisessa on 32,2 prosenttia, minkä johdosta olemme markkinajohtaja vakuutussopimusten määrällä mitattuna. Siirto-liikkeissä onnistuimme erinomaisen hyvin, mikä vaikutti positiivisesti yritysasiakkaiden maksutulon kehitykseen. Olemme myös maatilavakuuttamisen markkinajohtaja 63 prosentin (64 %) markkinaosuudella.

LähiTapiola Loimi-Häme maksoi asiakkailleen korvauksia 26,6 miljoonaa euroa (26,8 milj. €). Vahinkovakuutustoiminnan riskisuhde ilman perustekorkokulua oli 65,8 prosenttia (73,5 %) ja vuoden 2020 vertailukelpoinen riskisuhde 61,5 prosenttia (70,7 %).

LähiTapiola Loimi-Hämeen tilikauden kokonaistulos oli -1 (6) miljoonaa euroa, yhdistetty kulusuhde ilman perustekorkokulua 98,9 % (107,6 %) ja sijoitustoiminnan nettotuotto käyvin arvo -0,2 % (7,5 %).

Hallintojärjestelmä

Hallintojärjestelmän tarkoituksena on varmistaa, että yhtiö toimii asianmukaisesti noudattaen terveitä ja varovaisia liikeperiaatteita. Hallintojärjestelmä muodostuu yhtiökokouksesta, hallintoneuvostosta, hallituksesta, yhtiöryhmän johtoryhmästä, toimitusjohtajasta sekä mm. sisäiseen tarkastukseen, riskienhallintaan ja complianceen liittyvistä keskeisistä tehtävistä ja toiminnoista.


LähiTapiola Loimi-Hämeen hallintojärjestelmässä ei ole tapahtunut merkittäviä muutoksia vuoden 2020 aikana.

Riskiprofiili

Toiminnan merkittävimmät riskit ovat vakuutusriskit, markkinariskit, operatiiviset riskit, toimintaympäristön riskit ja strategiset riskit.

Vakuutusriskit liittyvät vakuutustuotteiden hinnoitteluun, inflaatioon ja jälleenvakuutussuojoiin.

Yhtiön olennaisimpien vakuutuslajien osuus vakuutusmaksuista ja vastuuvelasta 31.12.2020



Yhtiön suurin riski, markkinariski, aiheutuu varojen markkina-arvojen vaihtelusta, sisältäen muun muassa korkojen, osakekurssien tai valuuttakurssien muutoksen aiheuttaman vaihtelun.

Operatiiviset riskit aiheutuvat riittämättömistä tai epäonnistuneista sisäisistä prosesseista, henkilöstöstä, järjestelmistä ja ulkoisista tekijöistä. Toimintaympäristön riskejä ja strategisia riskejä korostavat vakuutuslajilla sa-

TIIVISTELMÄ: LÄHITAPIOLA LOIMI-HÄME

manaikainen talouskehityksen epävarmuus ja toimintaympäristön yhä nopeutuva muutosvauhti: mm. digitalisaatio, toimialaliikumukset, uudenlaiset toimijat ja yhteenliittymät, kansainvälistyminen sekä ilmastonmuutos.

Vuoden 2020 alussa puhjennut koronapandemian johdosta LähiTapiola-ryhmässä organisoitiin poikkeustilan hallintaan keskittyvä erityistilanneryhmä. Erityistilanneryhmän toiminnan avulla tehostettiin riskien ja vaikutusten arviointia sekä poikkeustilanteen johtamista LähiTapiolassa. Yhtiötasolla tehostettiin samanaikaisesti johtoryhmätyöskentelyä ja raportointia yhtiöiden hallituksille sekä järjestettiin yhtiön operatiivinen toiminta poikkeustilanteen vaatimalla tavalla. Koronapandemian aiheuttamissa riskeissä korostuivat mahdolliset vaikutukset henkilöstön ja asiakkaiden terveyteen, operatiivisen toiminnan jatkuvuuden turvaamiseen ja vakavaraisuus- ja likviditeettitilanteeseen.

Arvostus vakavaraisuustarkoituksiin

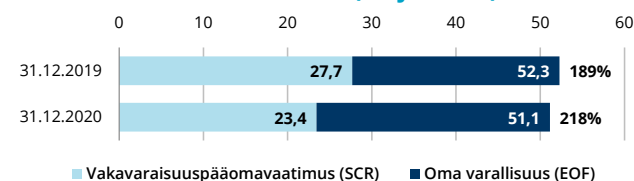
Vakavaraisuuslaskennassa varat ja velat arvostetaan markkina-arvoon, jolla ne ovat vaihdettavissa asiaa tuntevien, liiketoimeen halukkaiden ja toisistaan riippumattomien osapuolten välillä. Varojen määrä 31.12.2020 on 132 (130) miljoonaa euroa, josta sijoituksia on 123 (124) miljoonaa euroa. Velkojen määrä on 81 (77) miljoonaa euroa, josta vastuovelkaa on 71 (66) miljoonaa euroa.

Pääomanhallinta

Yhtiön vakavaraisuus ja asiakkaiden taloudellisen turvan jatkuvuus varmistetaan kattavalla vakavaraisuuden valvonnalla ja pääomanhallinnalla. Keskeistä on, että yhtiön oma varallisuus ylittää jatkuvasti yhtiön toiminnan riskeitä lasketun vakavaraisuuspääomavaatimuksen riittävällä marginaalilla.

Vakavaraisuuslaskennan oma varallisuus 31.12.2020 on 51 (52), vakavaraisuuspääomavaatimus 23 (28) ja vähimmäispääomavaatimus 6 (7) miljoonaa euroa. Yhtiön vakavaraisuussuhde eli oma varallisuus jaettuna vakavaraisuuspääomavaatimuksella on 218 % (189 %) ja vakavaraisuusasema on vahva. Vakavaraisuussuhteen vahvistuminen on seurausta vakavaraisuuspääomavaatimuksen laskusta, joka johtuu sijoitusallokaation muuttamisesta pienempiriskiseksi. LähiTapiola Loimi-Häme otti käyttöön 31.3.2020 volatilitteettikorjatun korkokäyrän vastuvelan laskennassa, mikä on myös osaltaan kasvattanut yhtiön oman varallisuuden määrää. Vakavaraisuusasema ja sen kehitys on esitetty seuraavassa kuvassa.

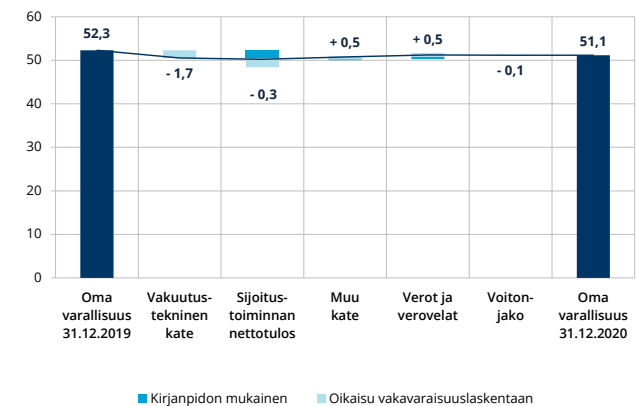
Yhtiön vakavaraisuusasema (milj. euroa)



Yhtiön oman varallisuuden muutokset ovat aiheutuneet kirjanpidon tuloksesta sekä vakavaraisuuslaskennan oikaisujen, kuten sijoitusten arvostuserojen, korkotason muutoksista seuranneiden vastuvelan arvostuserojen sekä laskennallisten verovelkojen muutoksista.

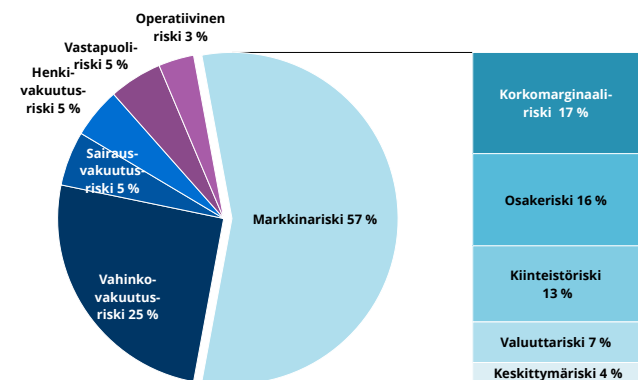
Seuraavassa kuvassa oma varallisuus ja sen muutos esitetään vakuutus-, sijoitus- ja muihin tekijöihin jaoteltuna. Omistaja-asiakkaille annettavat maksun alennukset tai muut edut eivät ole voitonjakoerässä.

Yhtiön oman varallisuuden muutos (milj. euroa)



Vakavaraisuuspääomavaatimus muodostuu markkinariskeistä, vakuutusriskeistä ja muista riskeistä seuraavan kuvan mukaisesti. Markkinariski on vakavaraisuuspääomavaatimuksen suurin yksittäinen komponentti ja sen suuruus on 22 (28) miljoonaa euroa. Vuosi 2020 oli finanssi- ja arvopaperimarkkinoiden näkökulmasta poikkeuksellinen globaalin koronapandemian johdosta. Riskipitoisten omaisuusluokkien arvot laskivat kevään aikana voimakkaasti pandemian aiheuttaman markkinashokin seurauksena, mutta kääntyivät vahvaan nousuun vuoden loppupuoliskolla keskuspankkien ja hallitusten elvytystoimenpiteiden seurauksena. Yhtiön vakavaraisuuspääomavaatimus sekä markkinariskin pääomavaatimus laskivat vuoden 2020 lopussa matalammalle tasolle kuin ne olivat vuoden 2019 lopussa.

Vakavaraisuuspääomavaatimuksen rakenne 31.12.2020



Elämänturvaa länsisuomalaisille asiakkaille



Pasi Aakula

Toimitusjohtaja, LähiTapiola Länsi-Suomi Keskinäinen Vakuutusyhtiö

Vakavaraisuutta ja taloudellista tilaa koskeva kertomus 2020

LähiTapiola Länsi-Suomen vakavaraisuus ja taloudellinen tila ovat seurausta yhtiön liiketoiminnasta ja sen tuloksellisuudesta, hallintojärjestelmästä, riskiprofiilista, arvostusmenetelmistä ja pääomahallinnasta. Tämä tiivistelmä kokoaa nämä osa-alueet ja erityisesti niissä tapahtuneet muutokset vuoden 2020 osalta. Tiivistelmä on osa laajempaa koko LähiTapiola-ryhmän kattavaa [vakavaraisuuskertomusta](#).

Liiketoiminta ja tuloksellisuus

LähiTapiola Lännessä ja LähiTapiola Satakunnan hallitukset allekirjoittivat sulautumissuunnitelman 28.01.2020. Suunnitelman mukaisesti sulautuminen toimeenpantiin 31.12.2020. Sulautumisessa LähiTapiola Satakunta sulautui LähiTapiola Länteen. Samanaikaisesti LähiTapiola Lännessä Keskinäisen Vakuutusyhtiön toiminimi muuttui LähiTapiola Länsi-Suomi Keskinäiseksi Vakuutusyhtiöksi. Sulautumisen tavoitteeksi asetimme entistä paremman asiakaskokemuksen, tuottavuuden parantumisen ja aiempaa parempien ammatillisten kehittymismahdollisuuksien tarjoamisen henkilöstöllemme.

Sulautumisen jälkeen olemme yksi suurimmista LähiTapiola-ryhmään kuuluvista alueyhtiöistä. Taloutemme on vahva. Meillä on resurssit ja intohimo yltää yhä korkeammalle osaamisen ja palvelun tasolle. Meitä on yli 160 henkilöä palvelemaan yli 100 000 länsisuomalaista asiakastamme. Toimialueemme kattaa Satakunnan, Vakka-Suomen ja osan Pirkanmaata – tiivistetysti sanottuna Uudestakaupungista Parkanoon. Olemme talousalueemme vakuuttamisen vakavarainen markkinajohtaja. Olemme asiakkaidemme kanssa uuden matkan alussa. Mahdollisuutemme huolehtia asiakkaidemme elämänturvasta ja olla asiakkaidemme arvostettu arjen kumppani ovat entistä paremmat.

Viime keväänä alkaneesta koronapandemiasta huolimatta molempien sulautumiseen osallistuneiden yhtiöiden tuloksellisuus, kasvu ja vakavaraisuus säilyivät vahvoina. Sijoitusmarkkinoiden tilanne maaliskuussa aiheutti sijoitusomaisuuden arvojen jyrkän laskun. Markkinatilanne rauhoittui loppuvuoden aikana ja omaisuuden arvot

kehittyivät suotuisasti. Tilikauden tulokset olivat lopulta voitolliset.

LähiTapiola Lännessä tilikauden kokonaistulos oli 4,9 (15,6) miljoonaa euroa ja LähiTapiola Satakunnan 1,7 (7,3) miljoonaa euroa. Lännessä yhdistetty kulusuhde ilman perustekorkokulua oli 94,6 % (93,1 %) ja Satakunnan 102,4 % (97,8 %). Lännessä sijoitustoiminnan nettotuotto oli 1,7 miljoonaa euroa (4,7 milj. €) ja Satakunnan 1,6 miljoonaa euroa (3,1 milj. €).

Hallintojärjestelmä

Hallintojärjestelmän tarkoituksena on varmistaa, että yhtiö toimii asianmukaisesti noudattaen tervehdä ja varovaisia liikeperiaatteita. Hallintojärjestelmä muodostuu yhtiökokouksesta, hallintoneuvostosta, hallituksesta, toimitusjohtajasta sekä aktuaaripalveluun, riskienhallintaan, complianceen ja sisäiseen tarkastukseen liittyvistä keskeisistä toiminnoista.

LähiTapiola Länsi-Suomi muodostui LähiTapiola Lännessä ja LähiTapiola Satakunnan fuusiona 31.12.2020. LähiTapiola Länsi-Suomen toimitusjohtajaksi siirtyi LähiTapiola Satakunnan entinen toimitusjohtaja Pasi Aakula.

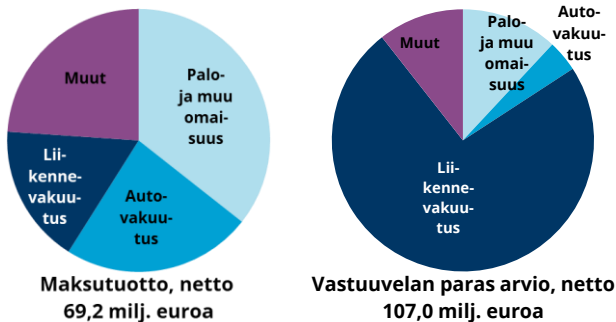
Riskiprofiili

Toiminnan merkittävimmät riskit ovat vakuutusriskit, markkinariskit, operatiiviset riskit, toimintaympäristön riskit ja strategiset riskit.

Vakuutusriskit liittyvät vakuutus tuotteiden hinnoitteluun, inflaatioon ja jälleenvakuutus suojiin. Seuraavassa kuvassa on esitetty fuusioituneen yhtiön maksutuotto ja vastuuvastuu paras arvio.

TIIVISTELMÄ: LÄHITAPIOLA LÄNSI-SUOMI

Yhtiön olennaisimpien vakuutuslajien osuus vakuutusmaksuista ja vastuuvέλasta 31.12.2020



Yhtiön suurin riski, markkinariski, aiheutuu varojen markkina-arvojen vaihtelusta, sisältäen muun muassa korkojen, osakekurssien tai valuuttakurssien muutoksen aiheuttaman vaihtelun.

Operatiiviset riskit aiheutuvat riittämättömistä tai epäonnistuneista sisäisistä prosesseista, henkilöstöstä, järjestelmistä ja ulkoisista tekijöistä. Toimintaympäristön riskejä ja strategisia riskejä korostavat vakuutuslajilla samanaikainen talouskehityksen epävarmuus ja toimintaympäristön yhä nopeutuva muutosvauhti: mm. digitalisaatio, toimialaliikumukset, uudenlaiset toimijat ja yhteenliittymät, kansainvälistyminen sekä ilmastonmuutos.

Vuoden 2020 alussa puhjenneen koronapandemian johdosta LähiTapiola-ryhmässä organisoitiin poikkeustilan hallintaan keskittyvä erityistilanneryhmä. Erityistilanneryhmän toiminnan avulla tehostettiin riskien ja vaikutusten arviointia sekä poikkeustilanteen johtamista LähiTapiolassa. Yhtiötasolla tehostettiin samanaikaisesti johtoryhmätyöskentelyä ja raportointia yhtiöiden hallituksille sekä järjestettiin yhtiön operatiivinen toiminta poikkeustilanteen vaatimalla tavalla. Koronapandemian aiheuttamissa riskeissä korostuivat mahdolliset vaikutukset henkilöstön ja asiakkaiden terveyteen, operatiivisen toiminnan jatkuvuuden turvaamiseen ja vakavaraisuus- ja likviditeettitilanteeseen.

Arvostus vakavaraisuustarkoituksiin

Vakavaraisuuslaskennassa varat ja velat arvostetaan markkina-arvoon, jolla ne ovat vaihdettavissa asiaa tuntevien, liiketoimeen halukkaiden ja toisistaan riippumattomien osapuolten välillä. Länsi-Suomen varojen määrä 31.12.2020 on 292 (168 ja 117)⁵ miljoonaa euroa, josta sijoituksia on 275 (156 ja 111) miljoonaa euroa. Velkojen määrä on 148 (82 ja 61) miljoonaa euroa, josta vastuuvέλkaa on 124 (69 ja 51) miljoonaa euroa.

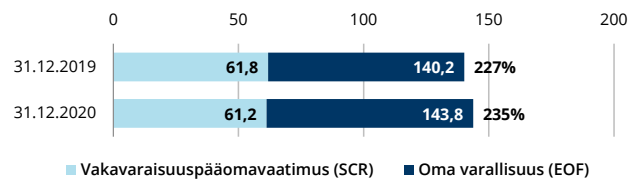
Pääomanhallinta

Yhtiön vakavaraisuus ja asiakkaiden taloudellisen turvan jatkuvuus varmistetaan kattavalla vakavaraisuuden valvonnalla ja pääomanhallinnalla. Keskeistä on, että yhtiön

oma varallisuus ylittää jatkuvasti yhtiön toiminnan riskeistä lasketun vakavaraisuuspääomavaatimuksen riittävällä marginaalilla.

Vakavaraisuuslaskennan oma varallisuus 31.12.2020 on 144 (85 ja 55), vakavaraisuuspääomavaatimus 61 (37 ja 25) ja vähimmäispääomavaatimus 15 (9 ja 6) miljoonaa euroa. Yhtiön vakavaraisuussuhde eli oma varallisuus jaettuna vakavaraisuuspääomavaatimuksella on 235 % (227 % ja 226 %) ja vakavaraisuusasema on vahva. Vakavaraisuusasema ja sen kehitys on esitetty seuraavassa kuvassa⁶.

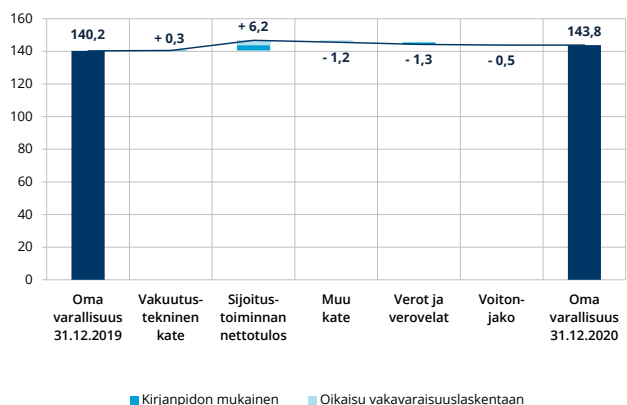
Yhtiön vakavaraisuusasema (milj. euroa)



Yhtiön oman varallisuuden muutokset ovat aiheutuneet kirjanpidon tuloksesta sekä vakavaraisuuslaskennan oikaisujen, kuten sijoitusten arvostuserojen, korkotason muutoksista seuranneiden vastuuvέλan arvostuserojen sekä laskennallisten verovelkojen muutoksista.

Seuraavassa kuvassa oma varallisuus ja sen muutos esitetään vakuutus-, sijoitus- ja muihin tekijöihin jaoteltuna⁷. Omistaja-asiakkaille annettavat maksun alennukset tai muut edut eivät ole voitonjakoerässä.

Yhtiön oman varallisuuden muutos (milj. euroa)



Vakavaraisuuspääomavaatimus muodostuu markkinariskeistä, vakuutusriskeistä ja muista riskeistä seuraavan kuvan mukaisesti. Markkinariski on vakavaraisuuspääomavaatimuksen suurin yksittäinen komponentti ja sen suuruus on 66 (41 ja 26) miljoonaa euroa. Vuosi 2020 oli finanssi- ja arvopaperimarkkinoiden näkökulmasta poikkeuksellinen globaalin koronapandemian johdosta. Riskipitoisten omaisuusluokkien arvot laskivat kevään aikana voimakkaasti pandemian aiheuttaman markkinashokin

⁵ Vuoden 2019 vertailuluvuista ensimmäinen luku kertoo LähiTapiola Lännen tiedon ja jälkimmäinen luku LähiTapiola Satakunnan tiedon.

⁶ Vuoden 2019 vakavaraisuuspääomavaatimus ja oma varallisuus on kuvattu fuusioidun Länsi-Suomen epävirallisina vertailulukuina.

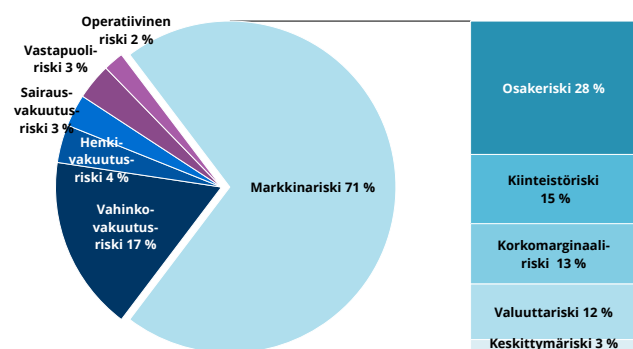
⁷ Vuoden 2019 vertailuluku omalle varallisuudelle on kuvattu fuusioidun Länsi-Suomen epävirallisena vertailulukuina.

TIIVISTELMÄ: LÄHITAPIOLA LÄNSI-SUOMI

seurauksena, mutta kääntyivät vahvaan nousuun vuoden loppupuoliskolla keskuspankkien ja hallitusten elvytystoimenpiteiden seurauksena. Yhtiön vakavaraisuuspääomavaatimus sekä markkinariskin pääomavaatimus päättyivät vuoden 2020 lopussa lähelle samaa tasoa kuin ne olivat vuoden 2019 lopussa.

Seuraavassa kuvassa esitetty vakavaraisuuspääomavaatimuksen rakenne on kuvattu fuusioidun Länsi-Suomen luvuilla.

Vakavaraisuuspääomavaatimuksen rakenne 31.12.2020



LähiTapiola Pirkanmaa edistää pirkanmaalaisten omistaja-asiakkaidensa terveyttä, turvallisuutta ja taloutta pitkäjänteisesti.

Pentti Kuusela

Toimitusjohtaja, LähiTapiola Pirkanmaa Keskinäinen Vakuutusyhtiö



Vakavaraisuutta ja taloudellista tilaa koskeva kertomus 2020

LähiTapiola Pirkanmaan vakavaraisuus ja taloudellinen tila ovat seurausta yhtiön liiketoiminnasta ja sen tuloksellisuudesta, hallintojärjestelmästä, riskiprofiilista, arvostusmenetelmistä ja pääomahallinnasta. Tämä tiivistelmä kokoaa nämä osa-alueet ja erityisesti niissä tapahtuneet muutokset vuoden 2020 osalta. Tiivistelmä on osa laajempaa koko LähiTapiola-ryhmän kattavaa [vakavaraisuuskertomusta](#).

Liiketoiminta ja tuloksellisuus

LähiTapiola Pirkanmaa toimii Pirkanmaan maakunnan alueella ja sen toimialaan kuuluvat kaikki vapaaehtoiset vahinkovakuutukset ja lakisääteinen liikennevakuutus. Yhtiö tuottaa palveluita myös muille LähiTapiola-ryhmän yhtiöille myymällä ja hoitamalla niiden tuotevalikoimaan kuuluvia tuotteita.

LähiTapiola Pirkanmaan maksutulo kasvoi 9,1 %. Kasvua saavutimme laajasti koko toimialueellamme niin henkilöasiakkaissa kuin yritysasiakkaissakin. Markkinaosumme kasvoi 1,38 %-yksikköä ollen 28,54 % (Traficom). Kannattavuus säilyi hyvänä yhdistetyn kulusuhteen ollessa 93,9 % (vertailukelpoinen 90,9 %). Myös vakavaraisuus säilyi vahvana. Voimakas kasvu kertoo, että asiakkaamme luottavat meihin ja työ asiakasetujen sekä toimialueen eteen tuo tulosta.

LähiTapiola Pirkanmaan tilikauden kokonaistulos oli 5 (11) miljoonaa euroa, yhdistetty kulusuhde ilman perustekorkokulua 93,9 % (100,1 %) ja sijoitustoiminnan nettotuotto käyvin arvoin 1,2 % (6,7 %).

Hallintojärjestelmä

Hallintojärjestelmän tarkoituksena on varmistaa, että yhtiö toimii asianmukaisesti noudattaen terheitä ja varovaisia liikeperiaatteita. Hallintojärjestelmä muodostuu yhtiökokouksesta, hallituneuvostosta, hallituksesta, toimitusjohtajasta sekä aktuaaripalveluun, riskienhallintaan,

complianceen ja sisäiseen tarkastukseen liittyvistä keskeisistä toiminnoista.

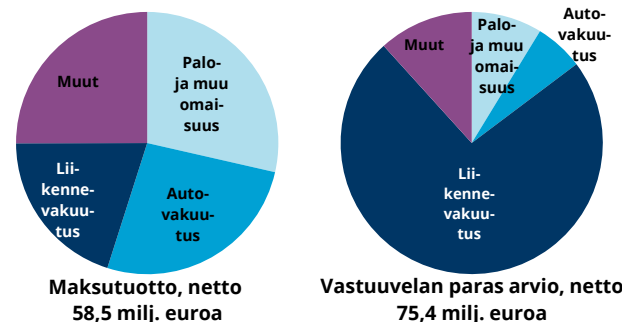
LähiTapiola Pirkanmaan hallintojärjestelmässä ei ole tapahtunut merkittäviä muutoksia vuoden 2020 aikana.

Riskiprofiili

Toiminnan merkittävimmät riskit ovat vakuutusriskit, markkinariskit, operatiiviset riskit, toimintaympäristön riskit ja strategiset riskit.

Vakuutusriskit liittyvät vakuutustuotteiden hinnoitteluun, inflaatioon ja jälleenvakuutusuojiiin.

Yhtiön olennaisimpien vakuutuslajien osuus vakuutusmaksuista ja vastuuvέλasta 31.12.2020



Yhtiön suurin riski, markkinariski, aiheutuu varojen markkina-arvojen vaihtelusta, sisältäen muun muassa korkojen, osakekurssien tai valuuttakurssien muutoksen aiheuttaman vaihtelun.

Operatiiviset riskit aiheutuvat riittämättömistä tai epäonnistuneista sisäisistä prosesseista, henkilöstöstä, järjestelmistä ja ulkoisista tekijöistä. Toimintaympäristön riskejä ja strategisia riskejä korostavat vakuutuslajilla samanaikainen talouskehityksen epävarmuus ja toimintaympäristön yhä nopeutuva muutosvauhti: mm. digitalisaatio, toimialaliikumukset, uudenlaiset toimijat ja yhteenliittymät, kansainvälistyminen sekä ilmastonmuutos.

Vuoden 2020 alussa puhjennut koronapandemian johdosta LähiTapiola-ryhmässä organisoitiin poikkeustilan hallintaan keskittyvä erityistilanneryhmä. Erityistilanne-

TIIVISTELMÄ: LÄHITAPIOLA PIRKANMAA

ryhmän toiminnan avulla tehostettiin riskien ja vaikutusten arviointia sekä poikkeustilanteen johtamista LähiTapiolassa. Yhtiötasolla tehostettiin samanaikaisesti johtoryhmätyöskentelyä ja raportointia yhtiöiden hallituksille sekä järjestettiin yhtiön operatiivinen toiminta poikkeustilanteen vaatimalla tavalla. Koronapandemian aiheuttamissa riskeissä korostuivat mahdolliset vaikutukset henkilöstön ja asiakkaiden terveyteen, operatiivisen toiminnan jatkuvuuden turvaamiseen ja vakavaraisuus- ja likviditeettitilanteeseen.

Arvostus vakavaraisuustarkoituksiin

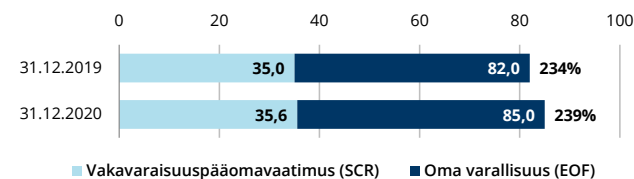
Vakavaraisuuslaskennassa varat ja velat arvostetaan markkina-arvoon, jolla ne ovat vaihdettavissa asiaa tuntevien, liiketoimeen halukkaiden ja toisistaan riippumattomien osapuolten välillä. Varojen määrä 31.12.2020 on 186 (181) miljoonaa euroa, josta sijoituksia on 171 (170) miljoonaa euroa. Velkojen määrä on 101 (98) miljoonaa euroa, josta vastuovelkaa on 86 (85) miljoonaa euroa.

Pääomanhallinta

Yhtiön vakavaraisuus ja asiakkaiden taloudellisen turvan jatkuvuus varmistetaan kattavalla vakavaraisuuden valvonnalla ja pääomanhallinnalla. Keskeistä on, että yhtiön oma varallisuus ylittää jatkuvasti yhtiön toiminnan riskeistä lasketun vakavaraisuuspääomavaatimuksen riittäväällä marginaalilla.

Vakavaraisuuslaskennan oma varallisuus 31.12.2020 on 85 (82), vakavaraisuuspääomavaatimus 36 (35) ja vähimmäispääomavaatimus 9 (9) miljoonaa euroa. Yhtiön vakavaraisuussuhde eli oma varallisuus jaettuna vakavaraisuuspääomavaatimuksella on 239 % (234 %) ja vakavaraisuusasema on vahva. Vakavaraisuussuhteen vahvistuminen on seurausta oman varallisuuden kasvusta. Vakavaraisuusasema ja sen kehitys on esitetty seuraavassa kuvassa.

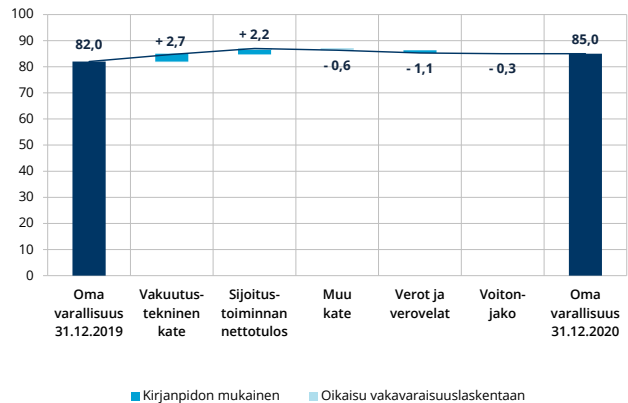
Yhtiön vakavaraisuusasema (milj. euroa)



Yhtiön oman varallisuuden muutokset ovat aiheutuneet kirjanpidon tuloksesta sekä vakavaraisuuslaskennan oikaisujen, kuten sijoitusten arvostuserojen, korkotason muutoksista seuranneiden vastuvelan arvostuserojen sekä laskennallisten verovelkojen muutoksista.

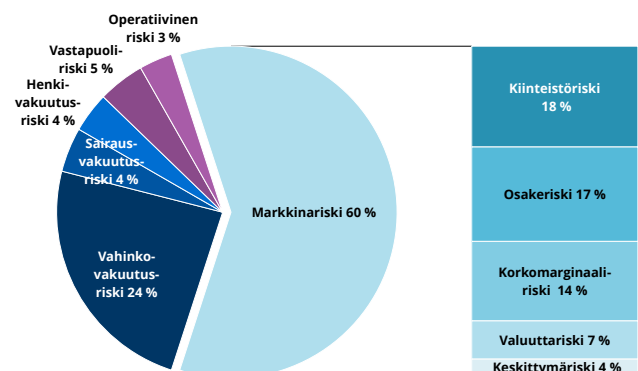
Seuraavassa kuvassa oma varallisuus ja sen muutos esitetään vakuutus-, sijoitus- ja muihin tekijöihin jaoteltuna. Omistaja-asiakkaille annettavat maksun alennukset tai muut edut eivät ole voitonjakoerässä.

Yhtiön oman varallisuuden muutos (milj. euroa)



Vakavaraisuuspääomavaatimus muodostuu markkinariskeistä, vakuutusriskeistä ja muista riskeistä seuraavan kuvan mukaisesti. Markkinariski on vakavaraisuuspääomavaatimuksen suurin yksittäinen komponentti ja sen suuruus on 35 (35) miljoonaa euroa. Vuosi 2020 oli finanssi- ja arvopaperimarkkinoiden näkökulmasta poikkeuksellinen globaalien koronapandemian johdosta. Riskipitoisten omaisuusluokkien arvot laskivat kevään aikana voimakkaasti pandemian aiheuttaman markkinashokin seurauksena, mutta kääntyivät vahvaan nousuun vuoden loppupuoliskolla keskuspankkien ja hallitusten elvytystoimenpiteiden seurauksena. Yhtiön vakavaraisuuspääomavaatimus sekä markkinariskin pääomavaatimus päättyivät vuoden 2020 lopussa lähelle samaa tasoa kuin ne olivat vuoden 2019 lopussa.

Vakavaraisuuspääomavaatimuksen rakenne 31.12.2020



TIIVISTELMÄ: LÄHITAPIOLA POHJANMAA

LähiTapiola Pohjanmaa auttaa asiakkaitaan turvaamaan elämänsä ja liiketoimintaansa. Tämä edellyttää vakavaraisista ja pitkäjänteistä liiketoimintaa.



Pasi Haarala

Toimitusjohtaja, LähiTapiola Pohjanmaa Keskinäinen Vakuutusyhtiö

Vakavaraisuutta ja taloudellista tilaa koskeva kertomus 2020

LähiTapiola Pohjanmaan vakavaraisuus ja taloudellinen tila ovat seurausta yhtiön liiketoiminnasta ja sen tuloksellisuudesta, hallintojärjestelmästä, riskiprofiilista, arvostusmenetelmistä ja pääomahallinnasta. Tämä tiivistelmä kokoaa nämä osa-alueet ja erityisesti niissä tapahtuneet muutokset vuoden 2020 osalta. Tiivistelmä on osa laajempaa koko LähiTapiola-ryhmän kattavaa [vakavaraisuuskertomusta](#).

Liiketoiminta ja tuloksellisuus

LähiTapiola Pohjanmaa toimii Pohjanmaan sekä Keski-Pohjanmaan maakuntien alueella ja sen toimialaan kuuluvat kaikki vapaaehtoiset vahinkovakuutukset ja lakisääteinen liikennevakuutus. Yhtiö tuottaa palveluita myös muille LähiTapiola-ryhmän yhtiöille myymällä ja hoitamalla niiden tuotevalikoimaan kuuluvia tuotteita.

Vuotta 2020 leimasi koronapandemia ja sen yhteiskunnalliset vaikutukset. Reaalimaailman tapahtumat huomioiden LähiTapiola Pohjanmaan tulos oli vuonna 2020 hyvä ja vakavaraisuus säilyi vahvana. Vahinkovakuutuksen maksutulo oli vuonna 2020 yhteensä 50,9 miljoonaa euroa ja kasvua edelliseen vuoteen kertyi 5,8 prosenttia. Yhtiön asiakasmäärä kasvoi vuonna 2020 sekä henkilö- että yritysasiakkaissa yhteensä 1601 asiakkaalla. Maksutulon kasvun lisäksi LähiTapiola Pohjanmaan markkinaosuus liikennevakuuttamisessa kasvoi toista vuotta peräkkäin ja olemme 39,6 prosentin markkinaosuudella markkinajohtaja vakuutus sopimusten määrällä mitattuna. LähiTapiola-ryhmä sekä LähiTapiola Pohjanmaa ovat maatilavakuuttamisen markkinajohtajia.

LähiTapiola Pohjanmaan vahinkovakuutustoiminnan kate oli 3,6 miljoonaa euroa ja tilikauden voitto 4,6 miljoonaa euroa. Tilikauden kokonaistulos oli 10 (20) miljoonaa euroa, yhdistetty kulusuhde ilman perustekorkokulua 89,7 % (88,8 %) ja sijoitustoiminnan nettotuotto käyvin arvo 3,1 % (9,6 %).

Hallintojärjestelmä

Hallintojärjestelmän tarkoituksena on varmistaa, että yhtiö toimii asianmukaisesti noudattaen terveitä ja varovaisia liikeperiaatteita. Hallintojärjestelmä muodostuu yhtiökokouksesta, hallintoneuvostosta, hallituksesta, toimitusjohtajasta ja aktuaaripalveluihin, riskienhallintaan, complianceen ja sisäiseen tarkastukseen liittyvistä keskeisistä toiminnoista.


LähiTapiola Pohjanmaan hallintojärjestelmässä ei ole tapahtunut merkittäviä muutoksia vuoden 2020 aikana.

Riskiprofiili

Toiminnan merkittävimmät riskit ovat vakuutusriskit, markkinariskit, operatiiviset riskit, toimintaympäristön riskit ja strategiset riskit.

Vakuutusriskit liittyvät vakuutus tuotteiden hinnoitteluun, inflaatioon ja jälleenvakuutus suojiin.

Yhtiön olennaisimpien vakuutuslajien osuus vakuutusmaksuista ja vastuuvclasta 31.12.2020



Maksutuotto, netto
47,3 milj. euroa

Vastuuvclan paras arvio, netto
56,4 milj. euroa

Yhtiön suurin riski, markkinariski, aiheutuu varojen markkina-arvojen vaihtelusta, sisältäen muun muassa korkojen, osakekurssien tai valuuttakurssien muutoksen aiheuttaman vaihtelun.

Operatiiviset riskit aiheutuvat riittämättömistä tai epäonnistuneista sisäisistä prosesseista, henkilöstöstä, järjestelmistä ja ulkoisista tekijöistä. Toimintaympäristön

TIIVISTELMÄ: LÄHITAPIOLA POHJANMAA

riskejä ja strategisia riskejä korostavat vakuutuslalla samanaikainen talouskehityksen epävarmuus ja toimintaympäristön yhä nopeutuva muutosvauhti: mm. digitalisaatio, toimialaliikumukset, uudenlaiset toimijat ja yhteenliittymät, kansainvälistyminen sekä ilmastonmuutos.

Vuoden 2020 alussa puhjennut koronapandemian johdosta LähiTapiola-ryhmässä organisoitiin poikkeustilan hallintaan keskittyvä erityistilanneryhmä. Erityistilanneryhmän toiminnan avulla tehostettiin riskien ja vaikutusten arviointia sekä poikkeustilanteen johtamista LähiTapiolassa. Yhtiötasolla tehostettiin samanaikaisesti johtoryhmätyöskentelyä ja raportointia yhtiöiden hallituksille sekä järjestettiin yhtiön operatiivinen toiminta poikkeustilanteen vaatimalla tavalla. Koronapandemian aiheuttamissa riskeissä korostuivat mahdolliset vaikutukset henkilöstön ja asiakkaiden terveyteen, operatiivisen toiminnan jatkuvuuden turvaamiseen ja vakavaraisuus- ja likviditeettitilanteeseen.

Arvostus vakavaraisuustarkoituksiin

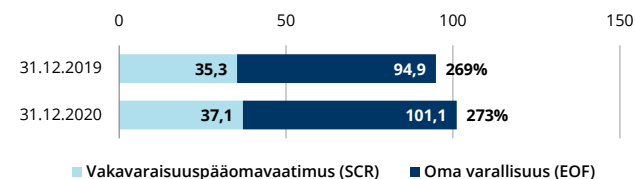
Vakavaraisuuslaskennassa varat ja velat arvostetaan markkina-arvoon, jolla ne ovat vaihdettavissa asiaa tuntevien, liiketoimeen halukkaiden ja toisistaan riippumattomien osapuolten välillä. Varojen määrä 31.12.2020 on 188 (173) miljoonaa euroa, josta sijoituksia on 172 (164) miljoonaa euroa. Velkojen määrä on 87 (78) miljoonaa euroa, josta vastuovelkaa on 70 (62) miljoonaa euroa.

Pääomanhallinta

Yhtiön vakavaraisuus ja asiakkaiden taloudellisen turvan jatkuvuus varmistetaan kattavalla vakavaraisuuden valvonnalla ja pääomanhallinnalla. Keskeistä on, että yhtiön oma varallisuus ylittää jatkuvasti yhtiön toiminnan riskeistä lasketun vakavaraisuuspääomavaatimuksen riittävällä marginaalilla.

Vakavaraisuuslaskennan oma varallisuus 31.12.2020 on 101 (95), vakavaraisuuspääomavaatimus 37 (35) ja vähimmäispääomavaatimus 9 (9) miljoonaa euroa. Yhtiön vakavaraisuussuhde eli oma varallisuus jaettuna vakavaraisuuspääomavaatimuksella on 273 % (269 %) ja vakavaraisuusasema on vahva. Vakavaraisuussuhteen vahvistuminen on seurausta oman varallisuuden kasvusta. Vakavaraisuusasema ja sen kehitys on esitetty seuraavassa kuvassa.

Yhtiön vakavaraisuusasema (milj. euroa)

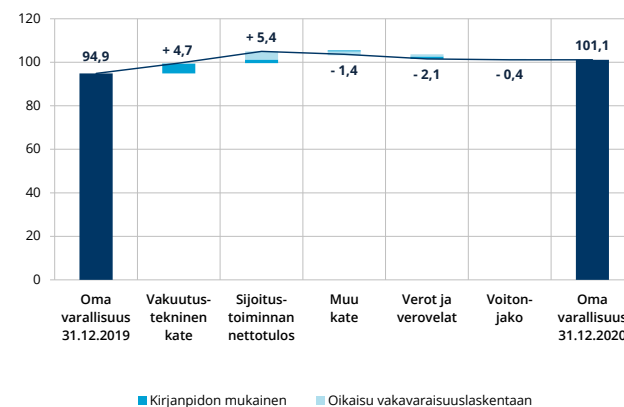


Yhtiön oman varallisuuden muutokset ovat aiheutuneet kirjanpidon tuloksesta sekä vakavaraisuuslaskennan oikaisujen, kuten sijoitusten arvostuserojen, korkotason

muutoksista seuranneiden vastuvelan arvostuserojen sekä laskennallisten verovelkojen muutoksista.

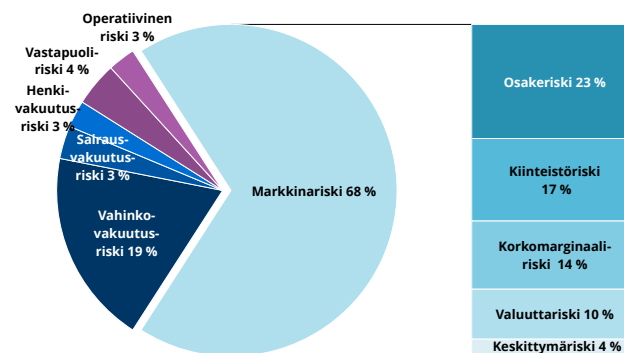
Seuraavassa kuvassa oma varallisuus ja sen muutos esitetään vakuutus-, sijoitus- ja muihin tekijöihin jaoteltuna. Omistaja-asiakkaille annettavat maksun alennukset tai muut edut eivät ole voitonjakoerässä.

Yhtiön oman varallisuuden muutos (milj. euroa)



Vakavaraisuuspääomavaatimus muodostuu markkinariskeistä, vakuutusriskeistä ja muista riskeistä seuraavan kuvan mukaisesti. Markkinariski on vakavaraisuuspääomavaatimuksen suurin yksittäinen komponentti ja sen suuruus on 39 (37) miljoonaa euroa. Vuosi 2020 oli finanssi- ja arvopaperimarkkinoiden näkökulmasta poikkeuksellinen globaalin koronapandemian johdosta. Riskipitoisten omaisuusluokkien arvot laskivat kevään aikana voimakkaasti pandemian aiheuttaman markkinashokin seurauksena, mutta kääntyivät vahvaan nousuun vuoden loppupuoliskolla keskuspankkien ja hallitusten elvytystoimenpiteiden seurauksena. Yhtiön vakavaraisuuspääomavaatimus sekä markkinariskin pääomavaatimus päättyivät vuoden 2020 lopussa lähelle samaa tasoa kuin ne olivat vuoden 2019 lopussa.

Vakavaraisuuspääomavaatimuksen rakenne 31.12.2020



TIIVISTELMÄ: LOKALTAPIOLA ÖSTERBOTTEN

LokalTapiola Österbotten hjälper sina kunder att trygga sitt liv och sin affärsverksamhet. Detta kräver en solvent och långsiktig verksamhet.



Pasi Haarala

Verkställande direktör, LokalTapiola Österbotten Ömsesidigt Försäkringsbolag

Redovisning om solvens och ekonomisk situation 2020

LokalTapiola Österbottens solvens och ekonomiska situation är en följd av bolagets affärsverksamhet och resultat, förvaltningssystem, riskprofil, värderingsmetoder och kapitalhantering. Här sammanfattas dessa delområden och framför allt förändringarna inom dem under år 2020. Sammanfattningen är en del av en mera omfattande [solvensredovisning](#) som omfattar hela LokalTapiola-gruppen.

Affärsverksamhet och resultat

LokalTapiola Österbotten verkar inom Österbottens och Mellersta Österbottens landskap och dess bransch består av alla frivilliga skadeförsäkringar och lagstadgad trafikförsäkring. Bolaget producerar även tjänster till övriga bolag i LokalTapiola-gruppen genom att sälja och förvalta produkter som ingår i dessa bolags produkturval.

År 2020 präglades av coronaviruspandemin och dess inverkan på samhället. Med beaktande av händelserna i världen var LokalTapiola Österbottens resultat bra år 2020 och solvensen hölls på en bra nivå. Premieinkomsten för skadeförsäkring var sammanlagt 50,9 miljoner euro år 2020 och tillväxten jämfört med föregående år var 5,8 procent. År 2020 ökade antalet kunder i bolaget med sammanlagt 1 601 inom person- och företagskunder. Utöver tillväxten inom premieinkomsten ökade LokalTapiola Österbottens marknadsandel inom trafikförsäkringen för andra året i rad och med en marknadsandel på 39,6 procent är vi marknadsledare mätt i antalet försäkringsavtal. LokalTapiola-gruppen och LokalTapiola Österbotten är marknadsledare inom lantbruksförsäkringar.

LokalTapiola Österbottens täckningsbidrag inom skadeförsäkringsverksamhet var 3,6 miljoner euro och räkenskapsperiodens vinst var 4,6 miljoner euro. Räkenskapsperiodens totalresultat var 10 (20) miljoner euro, totalkostnadsprocenten utan kostnader för beräknings-

ränta var 89,7 % (88,8 %) och nettointäkten av placeringsverksamheten enligt gängse värden var 3,1 % (9,6 %).

Förvaltningssystem

Syftet med förvaltningssystemet är att säkerställa att bolaget drivs på ett behörigt sätt med iakttagande av sunda och försiktiga affärsprinciper. Förvaltningssystemet utgörs av bolagsstämman, förvaltningsrådet, styrelsen, verkställande direktören och de centrala funktionerna för aktuarietjänster, riskhantering, compliance och intern revision.

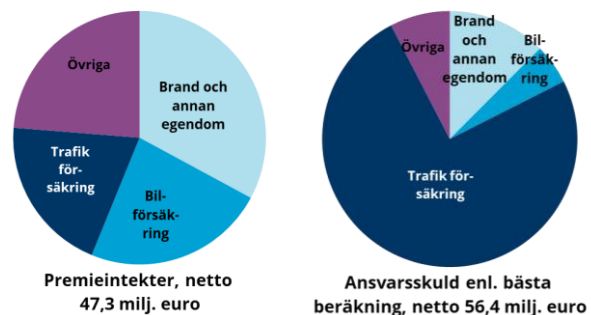
I LokalTapiola Österbottens förvaltningssystem har inte skett betydande ändringar under år 2020.

Riskprofil

De mest väsentliga riskerna för verksamheten är försäkringsrisker, marknadsrisker, operativa risker, risker i verksamhetsmiljön och strategiska risker.

Försäkringsriskerna hänför sig till prissättningen av försäkringsprodukter, inflationen och återförsäkringskydden.

Fördelning av premier och ansvarsskuld enligt bolagets viktigaste försäkringsgrenar 31.12.2020



Bolagets största risk, marknadsrisken, uppstår av fluktuationer i marknadsvärden inklusive bland annat förändringar i räntor, aktiekurser eller valutakurser.

Operativa risker uppstår av otillräckliga eller misslyckade interna processer, personal, system och utomstå-

TIIVISTELMÄ: LOKALTAPIOLA ÖSTERBOTTEN

ende faktorer. Inom försäkringsbranschen påverkas risker i verksamhetsmiljön och strategiska risker av en osäker ekonomisk utveckling kombinerat med allt snabbare förändringar i verksamhetsmiljön: bl.a. digitalisering, branschglidningar, nya typer av aktörer och sammanslutningar, internationalisering samt klimatförändringar.

På grund av coronapandemin som bröt ut i början av år 2020 bildade LokalTapiola-gruppen en specialsituationsgrupp för hanteringen av den exceptionella situationen. Med hjälp av specialsituationsgruppen effektiviserades bedömningen av risker och inverknings samt ledningen av den exceptionella situationen i LokalTapiola. På gruppnivå intensifierades samtidigt ledningsgruppsarbetet och rapporteringen till bolagens styrelser och bolagets operativa verksamhet organiserades på det sätt som den exceptionella situationen krävde. Vad gäller risker som coronapandemin orsakar så framhävs eventuella inverknings på personalens och kundernas hälsa, på säkerställandet av en oavbruten operativ verksamhet samt på solvens- och likviditetsläget.

Värdering för solvensändamål

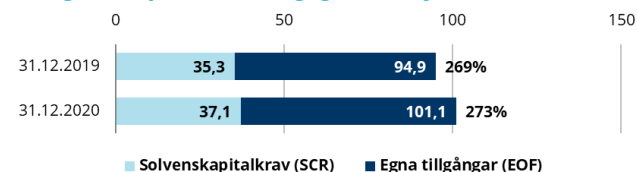
Vid solvensberäkningen värderas bolagets tillgångar och skulder till det marknadsvärde till vilket de skulle kunna bytas mellan parter som har kännedom om saken, har intresse av att genomföra transaktionen och är oberoende av varandra. Tillgångarna 31.12.2020 är 188 (173) miljoner euro, varav placeringarna är 172 (164) miljoner euro. Skulderna är 87 (78) miljoner euro, varav ansvarsskulden är 70 (62) miljoner euro.

Kapitalhantering

Bolagets solvens och kontinuiteten i kundernas ekonomiska skydd säkerställs genom en heltäckande solvensövervakning och kapitalhantering. Det centrala är att bolagets egna tillgångar kontinuerligt med tillräcklig marginal överstiger solvenskapitalkravet som beräknats utifrån riskerna i bolagets verksamhet.

Egna tillgångar i solvensberäkningen 31.12.2020 är 101 (95), solvenskapitalkravet är 37 (35) och minimikapitalkravet är 9 (9) miljoner euro. Bolagets kapitaltäckningsgrad dvs. egna tillgångar dividerat med solvenskapitalkravet är 273 % (269 %) och solvensställningen är stark. Den starkare solvensställningen är en följd av ökningen i egna tillgångar. Kapitaltäckningsgraden och dess utveckling visas i följande diagram.

Bolagets kapitaltäckningsgrad (milj. euro)

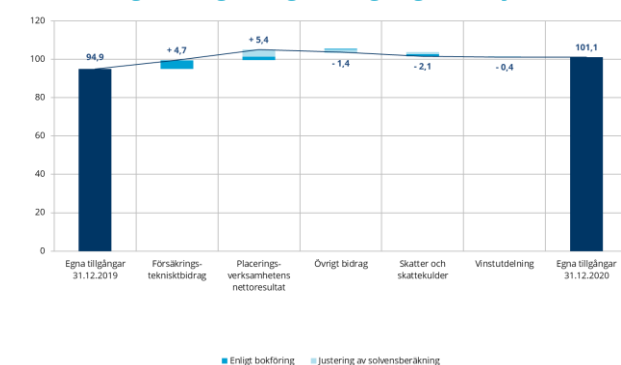


Förändringarna i bolagets egna tillgångar beror på det bokförda resultatet samt på förändringar i rättelserna i

solvensberäkningen, såsom i placeringarnas värderingsdifferenser, vilka hänför sig till förändringar i ansvarsskuldens värderingsdifferenser samt i kalkylmässiga skatteskulder till följd av ändringar i räntenivån.

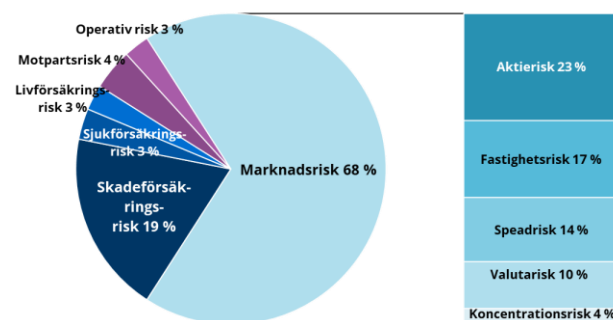
Följande diagram visar de egna tillgångarna och förändringarna fördelat på försäkrings-, placerings- och övriga faktorer. Premierabatter och andra förmåner till ägarkunder ingår inte i vinstutdelningsposten.

Förändring i bolagets egna tillgångar (milj. euro)



Solvenskapitalkravet bildas av marknadsrisk, försäkringsrisker och övriga risker enligt följande diagram. Den största enskilda komponenten i solvenskapitalkravet är marknadsrisken som uppgår till 39 (37) miljoner euro. Ur finans- och värdepappersmarknadernas synvinkel var år 2020 exceptionellt på grund av den globala coronapandemin. Under våren sjönk värdena på riskfyllda tillgångsklasser kraftigt på grund av den marknadschock som pandemin orsakade men de steg åter i slutet av året till följd av centralbankernas och regeringarnas stimulan-såtgärder. Bolagets solvenskapitalkrav och marknadsris-kens kapitalkrav var i slutet av år 2020 nära samma nivå som i slutet av 2019.

Solvenskapitalkravets struktur 31.12.2020



LähiTapiola tarjoaa suomalaisille turvallisempaa ja terveempää elämää. Tämä edellyttää vakava-
raista ja pitkäjänteistä liiketoi-
mintaa.



Veli Rajakangas

Toimitusjohtaja, LähiTapiola Pohjoinen Keskinäinen Vakuutusyhtiö

Vakavaraisuutta ja taloudellista tilaa koskeva kertomus 2020

LähiTapiola Pohjoisen vakavaraisuus ja taloudellinen tila ovat seurausta yhtiön liiketoiminnasta ja sen tuloksellisuudesta, hallintojärjestelmästä, riskiprofilista, arvostusmenetelmistä ja pääomahallinnasta. Tämä tiivistelmä koostuu näistä osa-alueista ja erityisesti niissä tapahtuneista muutoksista vuoden 2020 osalta. Tiivistelmä on osa laajempaa koko LähiTapiola-ryhmän kattavaa [vakavaraisuuskertomusta](#).

Liiketoiminta ja tuloksellisuus

LähiTapiola Pohjoisen toimialaan kuuluvat kaikki vapaaehtoiset vahinkovakuutukset ja lakisäätelyllinen liikennevakuutus. LähiTapiola Pohjoinen tuottaa palveluita myös muille LähiTapiola-ryhmän yhtiöille myymällä ja hoitamalla niiden valikoimaan kuuluvia palveluita. Yhtiön toimialue kattaa suurimman osan Pohjois-Pohjanmaan maakunnasta ja puolet Keski-Pohjanmaan maakunnasta.

Poikkeuksellisen koronapandemiavuoden tapahtumat huomioiden LähiTapiola Pohjoisen tulos oli vuonna 2020 hyvä ja vakavaraisuus säilyi vahvana. LähiTapiola Pohjoisen vahinkovakuuttamisen markkinaosuus kasvoi ja kilpailu toimialueella jatkui kireänä. Liikennevakuutuksen markkinaosuus kasvoi 0,47 %-yksikköä (Trafli) ja nousimme 33,22 % osuudella markkinajohtajaksi toimialueellamme. Myös maatilavakuuttamisessa olemme markkinajohtaja ja yritys- ja liikennevakuutusten siirtoliikkeessä onnistuimme hyvin. Asiakasmäärä kasvoi ja asiakaspoistuma väheni.

LähiTapiola Pohjoisen tilikauden kokonaistulos oli 7 (27) miljoonaa euroa, yhdistetty kulusuhde ilman perustekokorkokulua oli 96,7 % (97,8 %) ja sijoitustoiminnan nettotuotto käyvin arvooin 2,0 % (8,0 %).

Hallintojärjestelmä

Hallintojärjestelmän tarkoituksena on varmistaa, että yhtiö toimii asianmukaisesti noudattaen terheitä ja varovaisia liikeperiaatteita. Hallintojärjestelmä muodostuu yhtiö-

kokouksesta, hallintoneuvostosta, hallituksesta, toimitusjohtajasta sekä aktuaaripalveluun, riskienhallintaan, complianceen ja sisäiseen tarkastukseen liittyvistä keskeisistä toiminnoista.


LähiTapiola Pohjoisen hallintojärjestelmässä ei ole tapahtunut merkittäviä muutoksia vuoden 2020 aikana.

Riskiprofiili

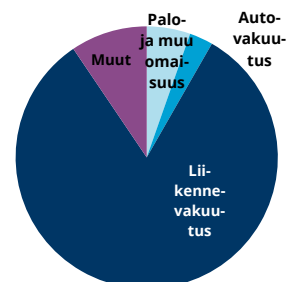
Toiminnan merkittävimmät riskit ovat vakuutusriskit, markkinariskit, operatiiviset riskit, toimintaympäristön riskit ja strategiset riskit.

Vakuutusriskit liittyvät vakuutuslaitosten hinnoitteluun, inflaatioon ja jälleenvakuutusjärjestelmään.

Yhtiön olennaisimpien vakuutuslajien osuus vakuutusmaksuista ja vastuuvälästä 31.12.2020



Maksutuotto, netto
70,6 milj. euroa



Vastuuvälä paras arvio, netto
136,5 milj. euroa

Yhtiön suurin riski, markkinariski, aiheutuu varojen markkina-arvojen vaihtelusta, sisältäen muun muassa korkojen, osakekurssien tai valuuttakurssien muutoksen aiheuttaman vaihtelun.

Operatiiviset riskit aiheutuvat riittämättömistä tai epäonnistuneista sisäisistä prosesseista, henkilöstöstä, järjestelmistä ja ulkoisista tekijöistä. Toimintaympäristön riskejä ja strategisia riskejä korostavat vakuutuslajilla samaan aikaan talouskehityksen epävarmuus ja toimintaympäristön yhä nopeutuva muutosvauhti: mm. digitalisaatio, toimialaliikumat, uudenlaiset toimijat ja yhteentoimittamattomuus, kansainvälistyminen sekä ilmastonmuutos.

TIIVISTELMÄ: LÄHITAPIOLA POHJOINEN

Vuoden 2020 alussa puhjennut koronapandemian johdosta LähiTapiola-ryhmässä organisoitiin poikkeustilan hallintaan keskittyvä erityistilanneryhmä. Erityistilanneryhmän toiminnan avulla tehostettiin riskien ja vaikutusten arviointia sekä poikkeustilanteen johtamista LähiTapiolassa. Yhtiötasolla tehostettiin samanaikaisesti johtoryhmätyöskentelyä ja raportointia yhtiöiden hallituksille sekä järjestettiin yhtiön operatiivinen toiminta poikkeustilanteen vaatimalla tavalla. Koronapandemian aiheuttamissa riskeissä korostuivat mahdolliset vaikutukset henkilöstön ja asiakkaiden terveyteen, operatiivisen toiminnan jatkuvuuden turvaamiseen ja vakavaraisuus- ja likviditeettitilanteeseen.

Arvostus vakavaraisuustarkoituksiin

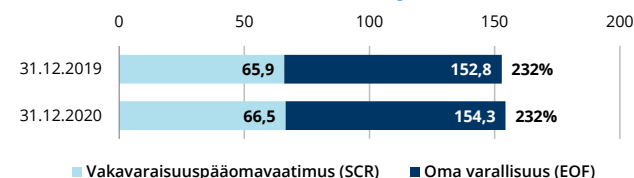
Vakavaraisuuslaskennassa varat ja velat arvostetaan markkina-arvoon, jolla ne ovat vaihdettavissa asiaa tuntevien, liiketoimeen halukkaiden ja toisistaan riippumattomien osapuolten välillä. Varojen määrä 31.12.2020 on 337 (325) miljoonaa euroa, josta sijoituksia on 317 (304) miljoonaa euroa. Velkojen määrä on 182 (170) miljoonaa euroa, josta vastuovelkaa on 157 (147) miljoonaa euroa.

Pääomanhallinta

Yhtiön vakavaraisuus ja asiakkaiden taloudellisen turvan jatkuvuus varmistetaan kattavalla vakavaraisuuden valvonnalla ja pääomanhallinnalla. Keskeistä on, että yhtiön oma varallisuus ylittää jatkuvasti yhtiön toiminnan riskeistä lasketun vakavaraisuuspääomavaatimuksen riittävällä marginaalilla.

Vakavaraisuuslaskennan oma varallisuus 31.12.2020 on 154 (153), vakavaraisuuspääomavaatimus 66 (66) ja vähimmäispääomavaatimus 17 (16) miljoonaa euroa. Yhtiön vakavaraisuussuhde eli oma varallisuus jaettuna vakavaraisuuspääomavaatimuksella on 232 % (232 %) ja vakavaraisuusasema on vahva. Vakavaraisuussuhde on säilynyt samalla tasolla viimevuotiseen verrattuna. Vakavaraisuusasema ja sen kehitys on esitetty seuraavassa kuvassa.

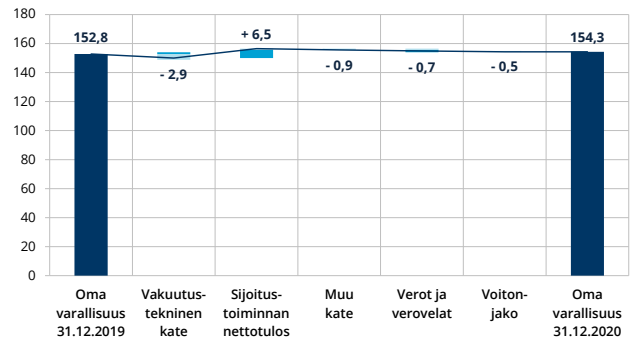
Yhtiön vakavaraisuusasema (milj. euroa)



Yhtiön oman varallisuuden muutokset ovat aiheutuneet kirjanpidon tuloksesta sekä vakavaraisuuslaskennan oikaisujen, kuten sijoitusten arvostuserojen, korkotason muutoksista seuranneiden vastuvelan arvostuserojen sekä laskennallisten verovelkojen muutoksista.

Seuraavassa kuvassa oma varallisuus ja sen muutos esitetään vakuutus-, sijoitus- ja muihin tekijöihin jaoteltuna. Omistaja-asiakkaille annettavat maksun alennukset tai muut edut eivät ole voitonjakoerässä.

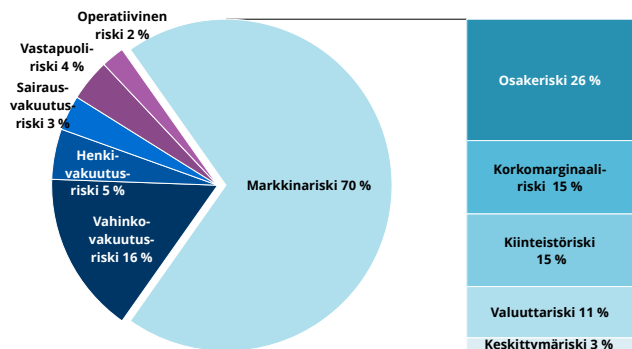
Yhtiön oman varallisuuden muutos (milj. euroa)



■ Kirjanpidon mukainen ■ Oikaisu vakavaraisuuslaskentaan

Vakavaraisuuspääomavaatimus muodostuu markkinariskeistä, vakuutusriskeistä ja muista riskeistä seuraavan kuvan mukaisesti. Markkinariski on vakavaraisuuspääomavaatimuksen suurin yksittäinen komponentti ja sen suuruus on 72 (72) miljoonaa euroa. Vuosi 2020 oli finanssi- ja arvopaperimarkkinoiden näkökulmasta poikkeuksellinen globaalien koronapandemian johdosta. Riskipitoisten omaisuusluokkien arvot laskivat kevään aikana voimakkaasti pandemian aiheuttaman markkinashokin seurauksena, mutta kääntyivät vahvaan nousuun vuoden loppupuoliskolla keskuspankkien ja hallitusten elvytystoimenpiteiden seurauksena. Yhtiön vakavaraisuuspääomavaatimus sekä markkinariskin pääomavaatimus päättyivät vuoden 2020 lopussa lähelle samaa tasoa kuin ne olivat vuoden 2019 lopussa.

Vakavaraisuuspääomavaatimuksen rakenne 31.12.2020



LähiTapiola Pääkaupunkiseutu on asiakkaidensa omistama elämänturvayhtiö. Haluamme ennakoida riskejä ja tehdä elämästä turvallisempaa.



Harri Mattinen

Toimitusjohtaja, LähiTapiola Pääkaupunkiseutu Keskinäinen Vakuutusyhtiö

Vakavaraisuutta ja taloudellista tilaa koskeva kertomus 2020

LähiTapiola Pääkaupunkiseudun vakavaraisuus ja taloudellinen tila ovat seurausta yhtiön liiketoiminnasta ja sen tuloksellisuudesta, hallintojärjestelmästä, riskiprofiilista, arvostusmenetelmistä ja pääomahallinnasta. Tämä tiivistelmä kokoaa nämä osa-alueet ja erityisesti niissä tapahtuneet muutokset vuoden 2020 osalta. Tiivistelmä on osa laajempaa koko LähiTapiola-ryhmän kattavaa [vakavaraisuuskertomusta](#).

Liiketoiminta ja tuloksellisuus

LähiTapiola Pääkaupunkiseutu toimii Helsingin, Espoon, Vantaan sekä Kauniaisten alueella ja sen toimialaan kuuluvat kaikki vapaaehtoiset vahinkovakuutukset ja lakisääteinen liikennevakuutus. Yhtiö tuottaa palveluita myös muille LähiTapiola-ryhmän yhtiöille myymällä ja hoitamalla niiden tuotevalikoimaan kuuluvia tuotteita.

Pääkaupunkiseudun ensivakuutuksen maksutulo oli 121 miljoonaa euroa (v. 2019 115 milj. €). Maksoimme asiakkaille vahinkovakuutuksen korvauksia 81,7 miljoonaa euroa (82,1 milj. €).

Koronapandemian myötä asiakkaat vähensivät terveyspalveluiden käyttöä, mikä vähensi yhtiön sairausku- luvakuutusten korvausmenoa tilapäisesti. Ajoneuvovakuutuksissa tai muissa vakuutusluokissa ei havaittu merkittäviä muutoksia korvausmenoon.

Yhtiö otti käyttöön osana vakavaraisuuden hallintatoimia volatilitteettikorjauksen (Volatility Adjustment) vastuvelan laskentaan pienentämään oman pääoman volatilitteettia. Tilinpäätös- ja osavuosilaskennassa käytettävää laskuperustekorkoa laskettiin 0,2 %-yksikköä tasolle 1,0 %. Vastuvelan laskuperusteita muutettiin vuoden lopulla vastaamaan paremmin yhtiön vahinkohistoriaa.

Yhtiön tilikauden kokonaistulos oli 11 (6) miljoonaa euroa, yhdistetty kulusuhde ilman perustekorkokulua 95,5 % (112,3 %) ja sijoitustoiminnan nettotuotto käyvin arvoin 2,2 % (6,6 %).

Hallintojärjestelmä

Hallintojärjestelmän tarkoituksena on varmistaa, että yhtiö toimii asianmukaisesti noudattaen terveitä ja varovaisia liikeperiaatteita. Hallintojärjestelmä muodostuu yhtiökokouksesta, hallintoneuvostosta, hallituksesta, toimitusjohtajasta sekä aktuaaripalveluun, riskienhallintaan, complianceen ja sisäiseen tarkastukseen liittyvistä keskeisistä toiminnoista.


LähiTapiola Pääkaupunkiseudun toimitusjohtaja Jukka Kinnunen eläköityi 31.12.2020. Uutena toimitusjohtajana aloitti Harri Mattinen 1.1.2021 alkaen.

Riskiprofiili

Toiminnan merkittävimmät riskit ovat vakuutusriskit, markkinariskit, operatiiviset riskit, toimintaympäristön riskit ja strategiset riskit.

Vakuutusriskit liittyvät vakuutustuotteiden hinnoitteluun, inflaatioon ja jälleenvakuutus-suojiin.

Yhtiön olennaisimpien vakuutuslajien osuus vakuutusmaksuista ja vastuvelasta 31.12.2020



Yhtiön suurin riski, markkinariski, aiheutuu varojen markkina-arvojen vaihtelusta, sisältäen muun muassa korkojen, osakekurssien tai valuuttakurssien muutoksen aiheuttaman vaihtelun.

Operatiiviset riskit aiheutuvat riittämättömistä tai epäonnistuneista sisäisistä prosesseista, henkilöstöstä, järjestelmistä ja ulkoisista tekijöistä. Toimintaympäristön

TIIVISTELMÄ: LÄHITAPIOLA PÄÄKAUPUNKISEUTU

riskejä ja strategisia riskejä korostavat vakuutusallalla samanaikainen talouskehityksen epävarmuus ja toimintaympäristön yhä nopeutuva muutosvauhti: mm. digitalisaatio, toimialaliikumukset, uudenlaiset toimijat ja yhteenliittymät, kansainvälistyminen sekä ilmastonmuutos.

Vuoden 2020 alussa puhjennut koronapandemian johdosta LähiTapiola-ryhmässä organisoitiin poikkeustilan hallintaan keskittyvä erityistilanneryhmä. Erityistilanneryhmän toiminnan avulla tehostettiin riskien ja vaikutusten arviointia sekä poikkeustilanteen johtamista LähiTapiolassa. Yhtiötasolla tehostettiin samanaikaisesti johtoryhmätyöskentelyä ja raportointia yhtiöiden hallituksille sekä järjestettiin yhtiön operatiivinen toiminta poikkeustilanteen vaatimalla tavalla. Koronapandemian aiheuttamissa riskeissä korostuivat mahdolliset vaikutukset henkilöstön ja asiakkaiden terveyteen, operatiivisen toiminnan jatkuvuuden turvaamiseen ja vakavaraisuus- ja likviditeettitilanteeseen.

Arvostus vakavaraisuustarkoituksiin

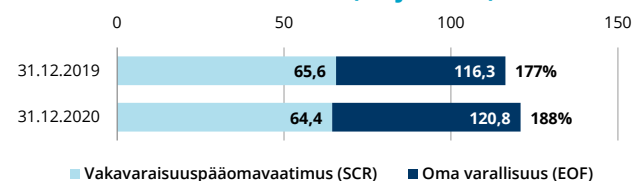
Vakavaraisuuslaskennassa varat ja velat arvostetaan markkina-arvoon, jolla ne ovat vaihdettavissa asiaa tuntevien, liiketoimeen halukkaiden ja toisistaan riippumattomien osapuolten välillä. Varojen määrä 31.12.2020 on 337 (328) miljoonaa euroa, josta sijoituksia on 311 (306) miljoonaa euroa. Velkojen määrä on 215 (209) miljoonaa euroa, josta vastuovelkaa on 190 (184) miljoonaa euroa.

Pääomanhallinta

Yhtiön vakavaraisuus ja asiakkaiden taloudellisen turvan jatkuvuus varmistetaan kattavalla vakavaraisuuden valvonnalla ja pääomanhallinnalla. Keskeistä on, että yhtiön oma varallisuus ylittää jatkuvasti yhtiön toiminnan riskeistä lasketun vakavaraisuuspääomavaatimuksen riittävällä marginaalilla.

Vakavaraisuuslaskennan oma varallisuus 31.12.2020 on 121 (116), vakavaraisuuspääomavaatimus 64 (66) ja vähimmäispääomavaatimus 18 (17) miljoonaa euroa. Yhtiön vakavaraisuussuhde eli oma varallisuus jaettuna vakavaraisuuspääomavaatimuksella on 188 % (177 %) ja vakavaraisuusasema on hyvällä tasolla. Vakavaraisuussuhteen vahvistuminen on seurausta oman varallisuuden kasvusta. LähiTapiola Pääkaupunkiseutu on vuoden 2020 aikana ottanut käyttöön volatilitteettikorjatun korkokäyrän vastuvelan laskennassa, mikä on myös osaltaan kasvattanut yhtiön oman varallisuuden määrää. Vakavaraisuusasema ja sen kehitys on esitetty seuraavassa kuvassa.

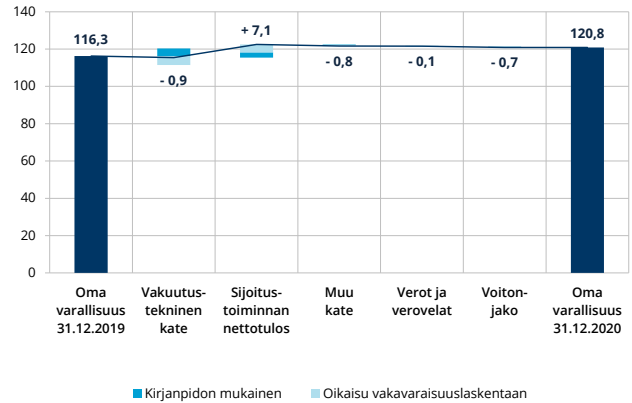
Yhtiön vakavaraisuusasema (milj. euroa)



Yhtiön oman varallisuuden muutokset ovat aiheutuneet kirjanpidon tuloksesta sekä vakavaraisuuslaskennan oikaisujen, kuten sijoitusten arvostuserojen, korkotason muutoksista seuranneiden vastuvelan arvostuserojen sekä laskennallisten verovelkojen muutoksista.

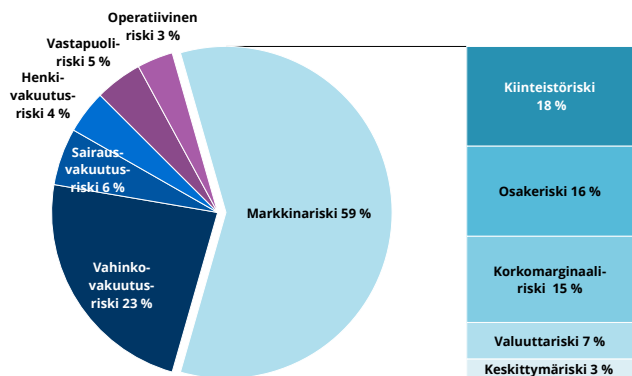
Seuraavassa kuvassa oma varallisuus ja sen muutos esitetään vakuutus-, sijoitus- ja muihin tekijöihin jaoteltuna. Omistaja-asiakkaille annettavat maksun alennukset tai muut edut eivät ole voitonjakoerässä.

Yhtiön oman varallisuuden muutos (milj. euroa)



Vakavaraisuuspääomavaatimus muodostuu markkinariskeistä, vakuutusriskeistä ja muista riskeistä seuraavan kuvan mukaisesti. Markkinariski on vakavaraisuuspääomavaatimuksen suurin yksittäinen komponentti ja sen suuruus on 63 (64) miljoonaa euroa. Vuosi 2020 oli finanssi- ja arvopaperimarkkinoiden näkökulmasta poikkeuksellinen globaalin koronapandemian johdosta. Riskipitoisten omaisuusluokkien arvot laskivat kevään aikana voimakkaasti pandemian aiheuttaman markkinashokin seurauksena, mutta kääntyivät vahvaan nousuun vuoden loppupuoliskolla keskuspankkien ja hallitusten elvytystoimenpiteiden seurauksena. Yhtiön vakavaraisuuspääomavaatimus sekä markkinariskin pääomavaatimus päättyivät vuoden 2020 lopussa lähelle samaa tasoa kuin ne olivat vuoden 2019 lopussa.

Vakavaraisuuspääomavaatimuksen rakenne 31.12.2020



LähiTapiola Savo panostaa elämän- turvaan tarjoamalla suomalaisille turvallisempaa, terveempää ja tuot- tavampaa tulevaisuutta.



Antti Pulkkanen

Toimitusjohtaja, LähiTapiola Savo Keskinäinen Vakuutusyhtiö

Vakavaraisuutta ja taloudellista tilaa koskeva kertomus 2020

LähiTapiola Savon vakavaraisuus ja taloudellinen tila ovat seurausta yhtiön liiketoiminnasta ja sen tuloksellisuudesta, hallintojärjestelmästä, riskiprofiilista, arvostusmenetelmistä ja pääomahallinnasta. Tämä tiivistelmä kokoaa nämä osa-alueet ja erityisesti niissä tapahtuneet muutokset vuoden 2020 osalta. Tiivistelmä on osa laajempaa koko LähiTapiola-ryhmän kattavaa [vakavaraisuuskertomusta](#).

Liiketoiminta ja tuloksellisuus

LähiTapiola Savo palvelee asiakkaitaan Kuopion, Leppävirran, Pieksämäen, Pielaveden, Siilinjärven, Suonenjoen ja Varkauden alueella. LähiTapiola Savon toimialaan kuuluvat kaikki vapaaehtoiset vahinkovakuutukset ja lakisääteinen liikennevakuutus. Yhtiö tuottaa palveluita myös muille LähiTapiola-ryhmän yhtiöille myymällä ja hoitamalla niiden tuotevalikoimaan kuuluvia tuotteita.

Liikennevakuutuksen markkinaosuus kasvoi 0,56 %-yksikköä ollen vuonna 2020 36,6%. Asiointinsa LähiTapiolaan keskittäneiden asiakkaiden määrä kasvoi tavoitteiden mukaisesti ja kokonaisuudessaan asiakasmäärä kasvoi myös hieman. Asiakastytyväisyys säilyi hyvällä tasolla NPS-suositteleeindeksin ollessa 71,7%.

LähiTapiola Savon tilikauden kokonaistulos oli 4 (8) miljoonaa euroa, yhdistetty kulusuhde ilman perustekorokulua 96,2 % (99,8 %) ja sijoitustoiminnan nettotuotto käyvin arvo 1,8 % (5,5 %).

Hallintojärjestelmä

Hallintojärjestelmän tarkoituksena on varmistaa, että yhtiö toimii asianmukaisesti noudattaen terheitä ja varovaisia liikeperiaatteita. Hallintojärjestelmä muodostuu yhtiökokouksesta, hallintoneuvostosta, hallituksesta, toimitusjohtajasta sekä aktuaaripalveluun, riskienhallintaan, complianceen ja sisäiseen tarkastukseen liittyvistä keskeisistä toiminnoista.

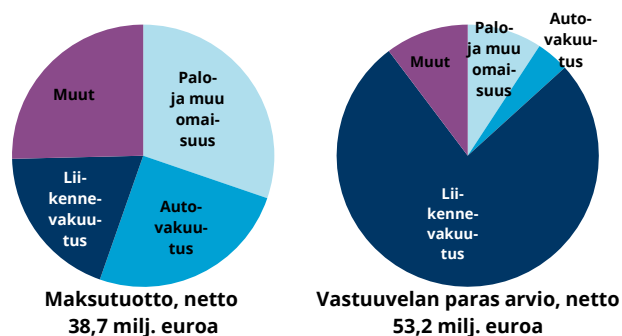
LähiTapiola Savon hallituksen puheenjohtaja vaihtui vuonna 2020, kun Suvi Honkasesta tuli puheenjohtaja hallituksesta väistyneen Pekka Kovasen tilalle. LähiTapiola Savon hallintojärjestelmässä ei ole tapahtunut muita merkittäviä muutoksia vuoden 2020 aikana.

Riskiprofiili

Toiminnan merkittävimmät riskit ovat vakuutusriskit, markkinariskit, operatiiviset riskit, toimintaympäristön riskit ja strategiset riskit.

Vakuutusriskit liittyvät vakuutustuotteiden hinnoitteluun, inflaatioon ja jälleenvakuutussuojoihin.

Yhtiön olennaisimpien vakuutuslajien osuus vakuutusmaksuista ja vastuuvelasta 31.12.2020



Yhtiön suurin riski, markkinariski, aiheutuu varojen markkina-arvojen vaihtelusta, sisältäen muun muassa korkojen, osakekurssien tai valuuttakurssien muutoksen aiheuttaman vaihtelun.

Operatiiviset riskit aiheutuvat riittämättömistä tai epäonnistuneista sisäisistä prosesseista, henkilöstöstä, järjestelmistä ja ulkoisista tekijöistä. Toimintaympäristön riskejä ja strategisia riskejä korostavat vakuutuslajilla samanaikainen talouskehityksen epävarmuus ja toimintaympäristön yhä nopeutuva muutosvauhti: mm. digitalisaatio, toimialaliikumukset, uudenlaiset toimijat ja yhteenliittymät, kansainvälistyminen sekä ilmastonmuutos.

Vuoden 2020 alussa puhjenneen koronapandemian johdosta LähiTapiola-ryhmässä organisoitiin poikkeustilan

TIIVISTELMÄ: LÄHITAPIOLA SAVO

hallintaan keskittyvä erityistilanneryhmä. Erityistilanneryhmän toiminnan avulla tehostettiin riskien ja vaikutusten arviointia sekä poikkeustilanteen johtamista LähiTapiolassa. Yhtiötasolla tehostettiin samanaikaisesti johtoryhmätyöskentelyä ja raportointia yhtiöiden hallituksille sekä järjestettiin yhtiön operatiivinen toiminta poikkeustilanteen vaatimalla tavalla. Koronapandemian aiheuttamissa riskeissä korostuivat mahdolliset vaikutukset henkilöstön ja asiakkaiden terveyteen, operatiivisen toiminnan jatkuvuuden turvaamiseen ja vakavaraisuus- ja likviditeettitilanteeseen.

Arvostus vakavaraisuustarkoituksiin

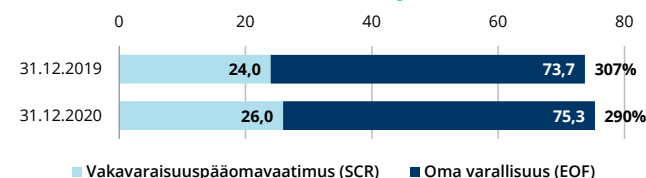
Vakavaraisuuslaskennassa varat ja velat arvostetaan markkina-arvoon, jolla ne ovat vaihdettavissa asiaa tuntevien, liiketoimeen halukkaiden ja toisistaan riippumattomien osapuolten välillä. Varojen määrä 31.12.2020 on 150 (143) miljoonaa euroa, josta sijoituksia on 142 (135) miljoonaa euroa. Velkojen määrä on 74 (69) miljoonaa euroa, josta vastuovelkaa on 62 (58) miljoonaa euroa.

Pääomanhallinta

Yhtiön vakavaraisuus ja asiakkaiden taloudellisen turvan jatkuvuus varmistetaan kattavalla vakavaraisuuden valvonnalla ja pääomanhallinnalla. Keskeistä on, että yhtiön oma varallisuus ylittää jatkuvasti yhtiön toiminnan riskeistä lasketun vakavaraisuuspääomavaatimuksen riittävällä marginaalilla.

Vakavaraisuuslaskennan oma varallisuus 31.12.2020 on 75 (74), vakavaraisuuspääomavaatimus 26 (24) ja vähimmäispääomavaatimus 6 (6) miljoonaa euroa. Yhtiön vakavaraisuussuhde eli oma varallisuus jaettuna vakavaraisuuspääomavaatimuksella on 290 % (307 %) ja vakavaraisuusasema on vahva. Vakavaraisuussuhteen heikentyminen on seurausta vakavaraisuuspääomavaatimuksen noususta, jonka on aiheuttanut pääasiassa markkinariskien pääomavaatimuksen kasvu sijoitusallokaatiomuutoksen johdosta. Vakavaraisuusasema ja sen kehitys on esitetty seuraavassa kuvassa.

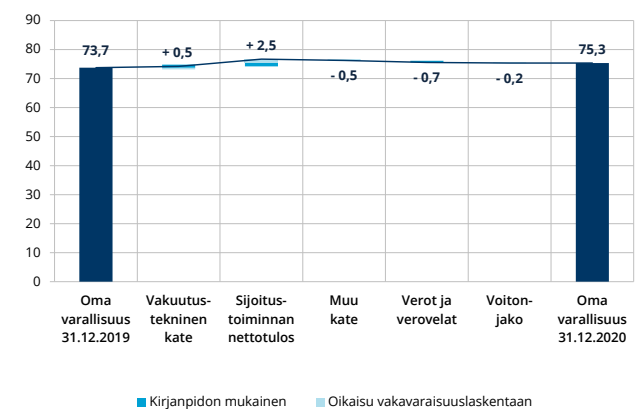
Yhtiön vakavaraisuusasema (milj. euroa)



Yhtiön oman varallisuuden muutokset ovat aiheutuneet kirjanpidon tuloksesta, sekä vakavaraisuuslaskennan oikaisujen, kuten sijoitusten arvostuserojen, korkotason muutoksista seuranneiden vastuvelan arvostuserojen sekä laskennallisten verovelkojen muutoksista.

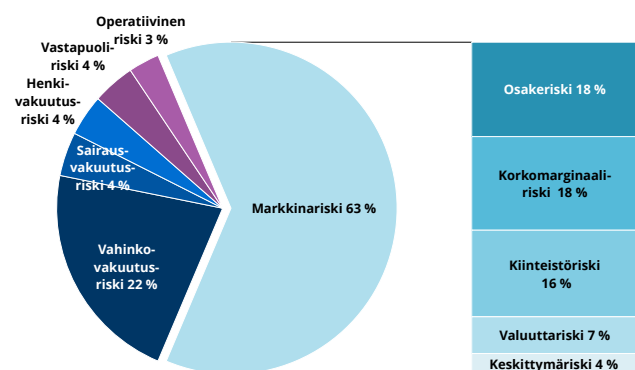
Seuraavassa kuvassa oma varallisuus ja sen muutos esitetään vakuutus-, sijoitus- ja muihin tekijöihin jaoteltuna. Omistaja-asiakkaille annettavat maksun alennukset tai muut edut eivät ole voitonjakoerässä.

Yhtiön oman varallisuuden muutos (milj. euroa)



Vakavaraisuuspääomavaatimus muodostuu markkinariskeistä, vakuutusriskeistä ja muista riskeistä seuraavan kuvan mukaisesti. Markkinariski on vakavaraisuuspääomavaatimuksen suurin yksittäinen komponentti ja sen suuruus on 26 (24) miljoonaa euroa. Vuosi 2020 oli finanssi- ja arvopaperimarkkinoiden näkökulmasta poikkeuksellinen globaalien koronapandemian johdosta. Riskipitoisten omaisuusluokkien arvot laskivat kevään aikana voimakkaasti pandemian aiheuttaman markkinashokin seurauksena, mutta kääntyivät vahvaan nousuun vuoden loppupuoliskolla keskuspankkien ja hallitusten elvytystoimenpiteiden seurauksena. Yhtiön vakavaraisuuspääomavaatimus sekä markkinariskin pääomavaatimus päättyivät vuoden 2020 lopussa hieman korkeammalle tasolle kuin mitä ne olivat vuoden 2019 lopussa.

Vakavaraisuuspääomavaatimuksen rakenne 31.12.2020





Asko Lammela

Toimitusjohtaja, LähiTapiola Savo-Karjala Keskinäinen Vakuutusyhtiö

Haluamme palvella ja auttaa asiakastamme onnistumaan elämänturvassaan. Luomme mielenrauhaa, jotta asiakas voi elää enemmän.

Vakavaraisuutta ja taloudellista tilaa koskeva kertomus 2020

LähiTapiola Savo-Karjalan vakavaraisuus ja taloudellinen tila ovat seurausta yhtiön liiketoiminnasta ja sen tuloksellisuudesta, hallintojärjestelmästä, riskiprofilista, arvostusmenetelmistä ja pääomahallinnasta. Tämä tiivistelmä kokoaa nämä osa-alueet ja erityisesti niissä tapahtuneet muutokset vuoden 2020 osalta. Tiivistelmä on osa laajempaa koko LähiTapiola-ryhmän kattavaa [vakavaraisuuskertomusta](#).

Liiketoiminta ja tuloksellisuus

LähiTapiola Savo-Karjala alueyhtiö sijoittuu Etelä-Savon ja Etelä-Karjalan maakuntien alueelle. Alueyhtiö palvelee asiakkaita Heinävedellä, Juvalla, Mikkelissä, Mäntyharjulla, Parikkalassa, Rantasalmella ja Savonlinnassa.

LähiTapiola Savo-Karjalan ensivakuutuksen maksutulo oli vuonna 2020 32,4 miljoonaa euroa (vuonna 2019 30,8 milj. €). Vertailukelpoisesti kasvu tuli edellisvuoteen 5,1 prosenttia. Alueyhtiö maksoi asiakkailleen vahinkovakuutuksen korvauksia 17 miljoonaa euroa (19,6 milj. €).

LähiTapiola Savo-Karjala on alueellaan selkeä markkinajohtaja. Liikennevakuutuksen markkinaosuus oli vuonna 2020 43,16 %. LähiTapiola Savo-Karjalan asiakasmäärä lisääntyi vuoden aikana 688 asiakkaalla. Asiakkaiden kokonaismäärä oli vuodenvaihteessa 49 561. Asiakaspoistuma pysyi maltillisella tasolla.

LähiTapiola Savo-Karjalan tilikauden kokonaistulos oli 5 (11) miljoonaa euroa ja sijoitustoiminnan nettotuotto käyvin arvoon 1,7 % (8,9 %).

Hallintojärjestelmä

Hallintojärjestelmän tarkoituksena on varmistaa, että yhtiö toimii asianmukaisesti noudattaen terveitä ja varovaisia liikeperiaatteita. Hallintojärjestelmä muodostuu yhtiökokouksesta, hallintoneuvostosta, hallituksesta, toimitusjohtajasta sekä aktuaaripalveluun, riskienhallintaan,

complianceen ja sisäiseen tarkastukseen liittyvistä keskeisistä toiminnoista.

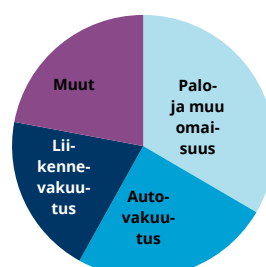
LähiTapiola Savo-Karjalan hallintojärjestelmässä ei ole tapahtunut merkittäviä muutoksia vuoden 2020 aikana.

Riskiprofiili

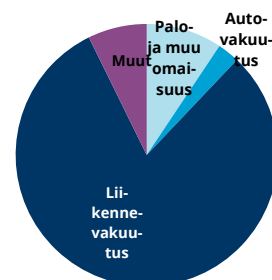
Toiminnan merkittävimmät riskit ovat vakuutusriskit, markkinariskit, operatiiviset riskit, toimintaympäristön riskit ja strategiset riskit.

Vakuutusriskit liittyvät vakuutustuotteiden hinnoitteluun, inflaatioon ja jälleenvakuutus-suojiin.

Yhtiön olennaisimpien vakuutuslajien osuus vakuutusmaksuista ja vastuuvälästä 31.12.2020



Maksutuotto, netto
30,2 milj. euroa



Vastuuvälän paras arvio, netto
51,1 milj. euroa

Yhtiön suurin riski, markkinariski, aiheutuu varojen markkina-arvojen vaihtelusta, sisältäen muun muassa korkojen, osakekurssien tai valuuttakurssien muutoksen aiheuttaman vaihtelun.

Operatiiviset riskit aiheutuvat riittämättömistä tai epäonnistuneista sisäisistä prosesseista, henkilöstöstä, järjestelmistä ja ulkoisista tekijöistä. Toimintaympäristön riskejä ja strategisia riskejä korostavat vakuutuslalla samanaikainen talouskehityksen epävarmuus ja toimintaympäristön yhä nopeutuva muutosvauhti: mm. digitalisaatio, toimialaliikumukset, uudenlaiset toimijat ja yhteenliittymät, kansainvälistyminen sekä ilmastonmuutos.

TIIVISTELMÄ: LÄHITAPIOLA SAVO-KARJALA

Vuoden 2020 alussa puhjenneen koronapandemian johdosta LähiTapiola-ryhmässä organisoitiin poikkeustilan hallintaan keskittyvä erityistilanneryhmä. Erityistilanneryhmän toiminnan avulla tehostettiin riskien ja vaikutusten arviointia sekä poikkeustilanteen johtamista LähiTapiolassa. Yhtiötasolla tehostettiin samanaikaisesti johtoryhmätyöskentelyä ja raportointia yhtiöiden hallituksille sekä järjestettiin yhtiön operatiivinen toiminta poikkeustilanteen vaatimalla tavalla. Koronapandemian aiheuttamissa riskeissä korostuivat mahdolliset vaikutukset henkilöstön ja asiakkaiden terveyteen, operatiivisen toiminnan jatkuvuuden turvaamiseen ja vakavaraisuus- ja likviditeettitilanteeseen.

Arvostus vakavaraisuustarkoituksiin

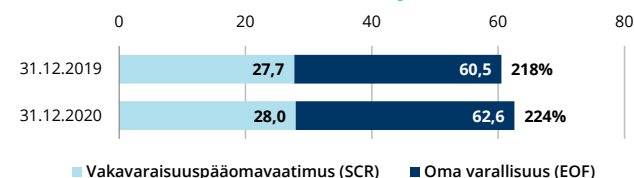
Vakavaraisuuslaskennassa varat ja velat arvostetaan markkina-arvoon, jolla ne ovat vaihdettavissa asiaa tuntevien, liiketoimeen halukkaiden ja toisistaan riippumattomien osapuolten välillä. Varojen määrä 31.12.2020 on 133 (128) miljoonaa euroa, josta sijoituksia on 123 (121) miljoonaa euroa. Velkojen määrä on 70 (66) miljoonaa euroa, josta vastuovelkaa on 59 (56) miljoonaa euroa.

Pääomanhallinta

Yhtiön vakavaraisuus ja asiakkaiden taloudellisen turvan jatkuvuus varmistetaan kattavalla vakavaraisuuden valvonnalla ja pääomanhallinnalla. Keskeistä on, että yhtiön oma varallisuus ylittää jatkuvasti yhtiön toiminnan riskeistä lasketun vakavaraisuuspääomavaatimuksen riittävällä marginaalilla.

Vakavaraisuuslaskennan oma varallisuus 31.12.2020 on 63 (61), vakavaraisuuspääomavaatimus 28 (28) ja vähimmäispääomavaatimus 7 (7) miljoonaa euroa. Yhtiön vakavaraisuussuhde eli oma varallisuus jaettuna vakavaraisuuspääomavaatimuksella on 224 % (218 %) ja vakavaraisuusasema on vahva. Vakavaraisuussuhteen vahvistuminen on seurausta oman varallisuuden kasvusta. Vakavaraisuusasema ja sen kehitys on esitetty seuraavassa kuvassa.

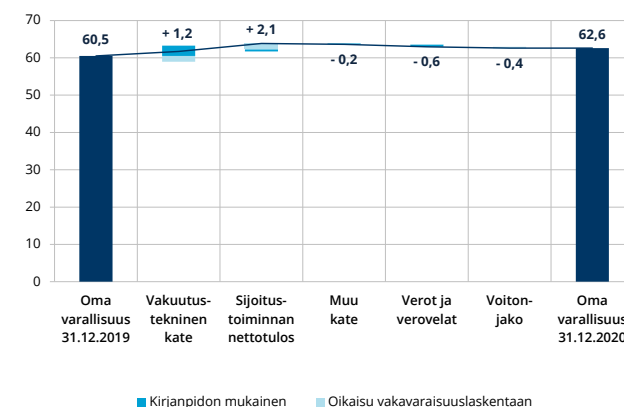
Yhtiön vakavaraisuusasema (milj. euroa)



Yhtiön oman varallisuuden muutokset ovat aiheutuneet kirjanpidon tuloksesta, sekä vakavaraisuuslaskennan oikaisujen, kuten sijoitusten arvostuserojen, korkotason muutoksista seuranneiden vastuvelan arvostuserojen sekä laskennallisten verovelkojen muutoksista.

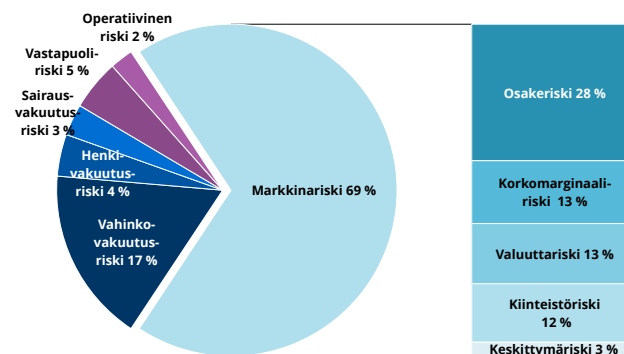
Seuraavassa kuvassa oma varallisuus ja sen muutos esitetään vakuutus-, sijoitus- ja muihin tekijöihin jaoteltuna. Omistaja-asiakkaille annettavat maksun alennukset tai muut edut eivät ole voitonjakoerässä.

Yhtiön oman varallisuuden muutos (milj. euroa)



Vakavaraisuuspääomavaatimus muodostuu markkinariskeistä, vakuutusriskeistä ja muista riskeistä seuraavan kuvan mukaisesti. Markkinariski on vakavaraisuuspääomavaatimuksen suurin yksittäinen komponentti ja sen suuruus on 30 (30) miljoonaa euroa. Vuosi 2020 oli finanssi- ja arvopaperimarkkinoiden näkökulmasta poikkeuksellinen globaalin koronapandemian johdosta. Riskipitoisten omaisuusluokkien arvot laskivat kevään aikana voimakkaasti pandemian aiheuttaman markkinashokin seurauksena, mutta kääntyivät vahvaan nousuun vuoden loppupuoliskolla keskuspankkien ja hallitusten elvytystoimenpiteiden seurauksena. Yhtiön vakavaraisuuspääomavaatimus sekä markkinariskin pääomavaatimus päättyivät vuoden 2020 lopussa lähelle samaa tasoa kuin ne olivat vuoden 2019 lopussa.

Vakavaraisuuspääomavaatimuksen rakenne 31.12.2020



Elämänturvastrategiamme mukaisesti tavoitteenamme on tuottaa asiakkaillemme kokonaisvaltaista ja ennakkoivaa palvelua terveyden, turvallisuuden ja talouden alueilla.

Erik Valros

Toimitusjohtaja, LähiTapiola Uusimaa Keskinäinen Vakuutusyhtiö



Vakavaraisuutta ja taloudellista tilaa koskeva kertomus 2020

LähiTapiola Uusimaan vakavaraisuus ja taloudellinen tila ovat seurausta yhtiön liiketoiminnasta ja sen tuloksellisuudesta, hallintojärjestelmästä, riskiprofilista, arvostusmenetelmistä ja pääomahallinnasta. Tämä tiivistelmä koostuu näistä osa-alueista ja erityisesti niissä tapahtuneista muutoksista vuoden 2020 osalta. Tiivistelmä on osa laajempaa koko LähiTapiola-ryhmän kattavaa [vakavaraisuuskertomusta](#).

Liiketoiminta ja tuloksellisuus

LähiTapiola Uusimaan toimialue kattaa Pääkaupunkiseutua ympäröivien kuntien alueen Uudenmaan maakunnan alueella ja sen toimialaan kuuluvat kaikki vapaaehtoiset vahinkovakuutukset ja lakisääteinen liikennevakuutus. Yhtiön hoitovastuulla on n. 77 800 asiakasta ja henkilöstömäärä oli vuoden 2020 aikana 100. LähiTapiola Uusimaalla on alueellaan vahva markkina-asema ja yhtiön menestyksen taustalla on vahva paikallinen läsnäolo sekä paikallisen markkinatilanteen tuntemus.

Vuosi 2020 sujui koronapandemiasta huolimatta odotettua paremmin. Suuret vahingot heikensivät yhtiön yhdistettyä kulusuhdetta 98,9 prosenttiin. Sijoitusmarkkinoiden loppuvuoden suotuisa kehitys teki kuitenkin LähiTapiola Uusimaan liiketuloksesta kohtuullisen. Liikevoitto oli 4,3 miljoonaa euroa (6,1 milj. €), joka tuli lähes kokonaan sijoitustoiminnan tuotoista. Hoitovastuulla olevien asiakkaiden määrä laski vuoden aikana n. 700 asiakkaalla. Asiointikokemusta mittaava NPS-indeksi oli vuonna 2020 69,5 %. NPS-indeksi heikkeni koronapandemiasta aiheutuneen äkillisen asiointikanavasiirtymän vuoksi.

Yhtiö maksoi asiakkailleen korvauksia 35,5 miljoonaa euroa (36,1 milj. €). Tämän lisäksi asiakkaille maksettiin vahinkovakuutuksen keskittämisetuina 4,6 miljoonaa euroa ja vakuutusmaksuista S-ryhmän bonusta 1,8 miljoonaa euroa. LähiTapiola-ryhmän ROIHU-henkilöstötutkimuksessa LähiTapiola Uusimaan tulos oli erinomainen 79,5 % (78,1 %) People Power -indeksillä.

Tilikauden kokonaistulos oli 4 (15) miljoonaa euroa, yhdistetty kulusuhde ilman perustekorkokulua 98,9 % (95,6 %) ja sijoitustoiminnan nettotuotto käyvin arvoon 2,0 % (7,8 %).

Hallintojärjestelmä


Hallintojärjestelmän tarkoituksena on varmistaa, että yhtiö toimii asianmukaisesti noudattaen terheitä ja varovaisia liikeperiaatteita. Hallintojärjestelmä muodostuu yhtiökokouksesta, hallintoneuvostosta, hallituksesta, toimitusjohtajasta sekä aktuaaripalveluun, riskienhallintaan, complianceen ja sisäiseen tarkastukseen liittyvistä keskeisistä toiminnoista.

LähiTapiola Uusimaan hallintojärjestelmässä ei ole tapahtunut merkittäviä muutoksia vuoden 2020 aikana.

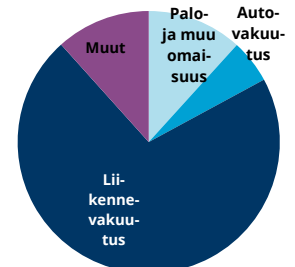
Riskiprofiili

Toiminnan merkittävimmät riskit ovat vakuutusriskit, markkinariskit, operatiiviset riskit, toimintaympäristön riskit ja strategiset riskit. Vakuutusriskit liittyvät vakuutus tuotteiden hinnoitteluun, inflaatioon ja jälleenvakuutus-suojiin.

Yhtiön olennaisimpien vakuutuslajien osuus vakuutusmaksuista ja vastuuvälästä 31.12.2020



Maksutuotto, netto
52,2 milj. euroa



Vastuuvälän paras arvio, netto
76,6 milj. euroa

Yhtiön suurin riski, markkinariski, aiheutuu varojen markkina-arvojen vaihtelusta, sisältäen muun muassa korkojen, osakekurssien tai valuuttakurssien muutoksen aiheuttaman vaihtelun.

TIIVISTELMÄ: LÄHITAPIOLA UUSIMAA

Operatiiviset riskit aiheutuvat riittämättömistä tai epäonnistuneista sisäisistä prosesseista, henkilöstöstä, järjestelmistä ja ulkoisista tekijöistä. Toimintaympäristön riskejä ja strategisia riskejä korostavat vakuutuslalla samanaikainen talouskehityksen epävarmuus ja toimintaympäristön yhä nopeutuva muutosvauhti: mm. digitalisaatio, toimialaliikumukset, uudenlaiset toimijat ja yhteenliittymät, kansainvälistyminen sekä ilmastonmuutos.

Vuoden 2020 alussa puhjennut koronapandemian johdosta LähiTapiola-ryhmässä organisoitiin poikkeustilan hallintaan keskittyvä erityistilanneryhmä. Erityistilanneryhmän toiminnan avulla tehostettiin riskien ja vaikutusten arviointia sekä poikkeustilanteen johtamista LähiTapiolassa. Yhtiötasolla tehostettiin samanaikaisesti johtoryhmätyöskentelyä ja raportointia yhtiöiden hallituksille sekä järjestettiin yhtiön operatiivinen toiminta poikkeustilanteen vaatimalla tavalla. Koronapandemian aiheuttamissa riskeissä korostuivat mahdolliset vaikutukset henkilöstön ja asiakkaiden terveyteen, operatiivisen toiminnan jatkuvuuden turvaamiseen ja vakavaraisuus- ja likviditeettitilanteeseen.

Arvostus vakavaraisuustarkoituksiin

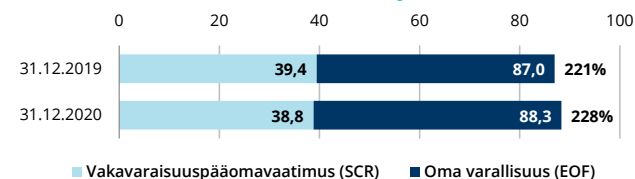
Vakavaraisuuslaskennassa varat ja velat arvostetaan markkina-arvoon, jolla ne ovat vaihdettavissa asiaa tuntevien, liiketoimeen halukkaiden ja toisistaan riippumattomien osapuolten välillä. Varojen määrä 31.12.2020 on 201 (190) miljoonaa euroa, josta sijoituksia on 179 (176) miljoonaa euroa. Velkojen määrä on 113 (102) miljoonaa euroa, josta vastuovelkaa on 97 (87) miljoonaa euroa.

Pääomanhallinta

Yhtiön vakavaraisuus ja asiakkaiden taloudellisen turvan jatkuvuus varmistetaan kattavalla vakavaraisuuden valvonnalla ja pääomanhallinnalla. Keskeistä on, että yhtiön oma varallisuus ylittää jatkuvasti yhtiön toiminnan riskeistä lasketun vakavaraisuuspääomavaatimuksen riittävällä marginaalilla.

Vakavaraisuuslaskennan oma varallisuus 31.12.2020 on 88 (87), vakavaraisuuspääomavaatimus 39 (39) ja vähimmäispääomavaatimus 10 (10) miljoonaa euroa. Yhtiön vakavaraisuussuhde eli oma varallisuus jaettuna vakavaraisuuspääomavaatimuksella on 228 % (221 %) ja vakavaraisuusasema on vahva. Vakavaraisuussuhteen vahvistuminen on seurausta oman varallisuuden kasvusta. Vakavaraisuusasema ja sen kehitys on esitetty seuraavassa kuvassa.

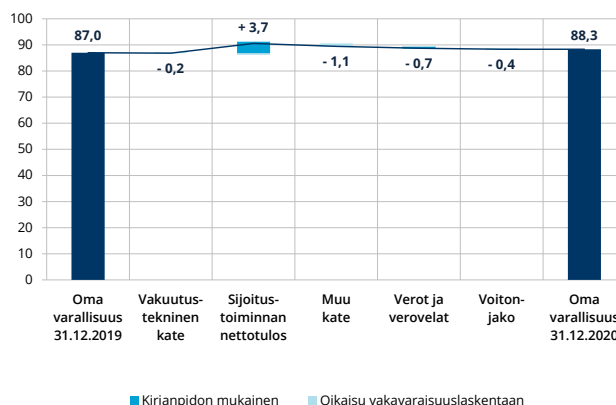
Yhtiön vakavaraisuusasema (milj. euroa)



Yhtiön oman varallisuuden muutokset ovat aiheutuneet kirjanpidon tuloksesta sekä vakavaraisuuslaskennan oikaisujen, kuten sijoitusten arvostuserojen, korkotason muutoksista seuranneiden vastuvelan arvostuserojen sekä laskennallisten verovelkojen muutoksista.

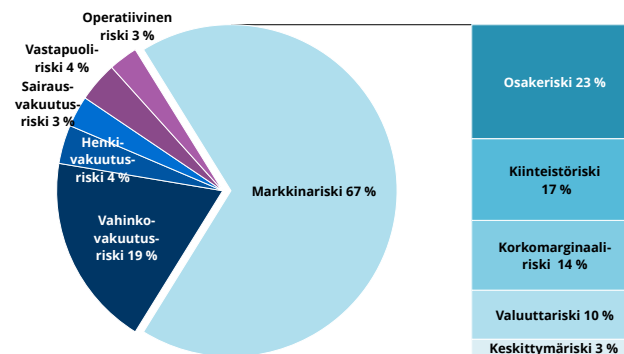
Seuraavassa kuvassa oma varallisuus ja sen muutos esitetään vakuutus-, sijoitus- ja muihin tekijöihin jaoteltuna. Omistaja-asiakkaille annettavat maksun alennukset tai muut edut eivät ole voitonjakoerässä.

Yhtiön oman varallisuuden muutos (milj. euroa)



Vakavaraisuuspääomavaatimus muodostuu markkinariskeistä, vakuutusriskeistä ja muista riskeistä seuraavan kuvan mukaisesti. Markkinariski on vakavaraisuuspääomavaatimuksen suurin yksittäinen komponentti ja sen suuruus on 41 (42) miljoonaa euroa. Vuosi 2020 oli finanssi- ja arvopaperimarkkinoiden näkökulmasta poikkeuksellinen globaalin koronapandemian johdosta. Riskipitoisten omaisuusluokkien arvot laskivat kevään aikana voimakkaasti pandemian aiheuttaman markkinashokin seurauksena, mutta kääntyivät vahvaan nousuun vuoden loppupuoliskolla keskuspankkien ja hallitusten elvytystoimenpiteiden seurauksena. Yhtiön vakavaraisuuspääomavaatimus sekä markkinariskin pääomavaatimus päättyivät vuoden 2020 lopussa lähelle samaa tasoa kuin ne olivat vuoden 2019 lopussa.

Vakavaraisuuspääomavaatimuksen rakenne 31.12.2020



TIIVISTELMÄ: LOKALTAPIOLA NYLAND

I enlighet med vår livstrygghetsstrategi är vårt mål att producera hel-täckande och förutseende tjänster inom hälsa, trygghet och ekonomi för våra kunder.

Erik Valros

Verkställande direktör, LokalTapiola Nyland Ömsesidigt Försäkringsbolag



Redovisning om solvens och ekonomisk situation 2020

LokalTapiola Nylands solvens och ekonomiska situation är en följd av bolagets affärsverksamhet och resultat, förvaltningssystem, riskprofil, värderingsmetoder och kapitalhantering. Här sammanfattas dessa delområden och framför allt förändringarna inom dem under år 2020. Sammanfattningen är en del av en mera omfattande [solvensredovisning](#) som omfattar hela LokalTapiola-gruppen.

Affärsverksamhet och resultat

LokalTapiola Nylands verksamhetsområde omfattar kommunerna kring Huvudstadsregionen i landskapet Nyland och dess bransch består av alla frivilliga skadeförsäkringar och lagstadgad trafikförsäkring. Bolaget har cirka 77 800 kunder och antalet anställda under 2020 var 100. LokalTapiola Nyland har en stark marknadsställning inom sin region. Bakom bolagets framgång finns en stark lokal närvaro och kännedom om den lokala marknadssituationen.

Trots coronapandemin gick år 2020 bättre än förväntat. Stora skador försvagade bolagets totalkostnadsprocent till 98,9 procent. Placeringsmarknadernas gynnsamma utveckling i slutet av året gjorde dock LokalTapiola Nylands rörelseresultat rimligt. Rörelsevinsten var 4,3 miljoner euro (6,1 milj. €), vilken kom nästan helt från avkastningar på placeringsverksamheten. Antalet kunder minskade med cirka 700 under året. NPS-indexet som mäter betjäningssupplevelsen var 26,5 % år 2020. NPS-indexet försvagades på grund av den plötsliga förändringen i betjäningsskanaler till följd av coronapandemin.

Bolaget betalade 35,5 miljoner euro (36,1 milj. €) i ersättningar till sina kunder. Till kunderna betalades dessutom 4,6 miljoner euro som helkundsförmåner för skadeförsäkring och 1,8 miljoner euro som S-gruppens bonus för försäkringspremierna. I LokalTapiola-gruppens ROI-HU-personalundersökning var LokalTapiola Nylands re-

sultat utmärkt 79,5 % (78,1 %) enligt People Power – indexet.

Räkenskapsperiodens totalresultat var 4 (15) miljoner euro, totalkostnadsprocenten utan kostnader för beräkningsränta var 98,9 % (95,6 %) och nettointäkten av placeringsverksamheten enligt gängse värden var 2,0 % (7,8 %).

Förvaltningssystem

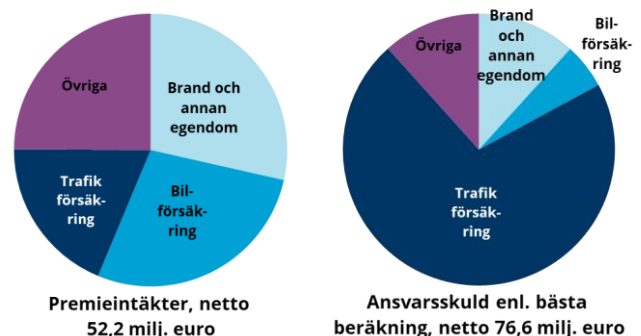
Syftet med förvaltningssystemet är att säkerställa att bolaget drivs på ett behörigt sätt med iakttagande av sunda och försiktiga affärsprinciper. Förvaltningssystemet utgörs av bolagsstämman, förvaltningsrådet, styrelsen, verkställande direktören och de centrala funktionerna för aktuarietjänster, riskhantering, compliance och intern revision.

I LokalTapiola Nylands förvaltningssystem har inte skett betydande ändringar under år 2020.

Riskprofil

De mest väsentliga riskerna för verksamheten är försäkringsrisker, marknadsrisker, operativa risker, risker i verksamhetsmiljön och strategiska risker. Försäkringsriskerna hänför sig till prissättningen av försäkringsprodukter, inflationen och återförsäkringskydden.

Fördelning av premier och ansvarsskuld enligt bolagets viktigaste försäkringsgrenar 31.12.2020



TIIVISTELMÄ: LOKALTAPIOLA NYLAND

Bolagets största risk, marknadsrisken, uppstår av fluktuationer i marknadsvärden inklusive bland annat förändringar i räntor, aktiekurser eller valutakurser.

Operativa risker uppstår av otillräckliga eller misslyckade interna processer, personal, system och utomstående faktorer. Inom försäkringsbranschen påverkas risker i verksamhetsmiljön och strategiska risker av en osäker ekonomisk utveckling kombinerat med allt snabbare förändringar i verksamhetsmiljön: bl.a. digitalisering, branschglidningar, nya typer av aktörer och sammanslutningar, internationalisering samt klimatförändringar.

På grund av coronapandemin som bröt ut i början av år 2020 bildade LokalTapiola-gruppen en specialsituationsgrupp för hanteringen av den exceptionella situationen. Med hjälp av specialsituationsgruppen effektiviserades bedömningen av risker och inverkningar samt ledningen av den exceptionella situationen i LokalTapiola. På gruppnivå intensifierades samtidigt ledningsgruppsarbetet och rapporteringen till bolagens styrelser och bolagets operativa verksamhet organiserades på det sätt som den exceptionella situationen krävde. Vad gäller risker som coronapandemin orsakar så framhövdes eventuella inverkningar på personalens och kundernas hälsa, på säkerställandet av en oavbruten operativ verksamhet samt på solvens- och likviditetsläget.

Värdering för solvensändamål

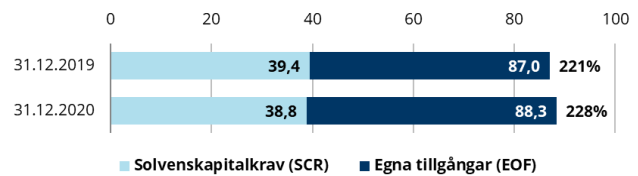
Vid solvensberäkningen värderas bolagets tillgångar och skulder till det marknadsvärde till vilket de skulle kunna bytas mellan parter som har kännedom om saken, har intresse av att genomföra transaktionen och är oberoende av varandra. Tillgångarna 31.12.2020 är 201 (190) miljoner euro, varav placeringarna är 179 (176) miljoner euro. Skulderna är 113 (102) miljoner euro, varav ansvarsskulden är 97 (87) miljoner euro.

Kapitalhantering

Bolagets solvens och kontinuiteten i kundernas ekonomiska skydd säkerställs genom en heltäckande solvensövervakning och kapitalhantering. Det centrala är att bolagets egna tillgångar kontinuerligt med tillräcklig marginal överstiger solvenskapitalkravet som beräknats utifrån riskerna i bolagets verksamhet.

Egna tillgångar i solvensberäkningen 31.12.2020 är 88 (87), solvenskapitalkravet är 39 (39) och minimikapitalkravet är 10 (10) miljoner euro. Bolagets kapitaltäckningsgrad dvs. egna tillgångar dividerat med solvenskapitalkravet är 228 % (221 %) och solvensställningen är stark. Den starkare solvensställningen är en följd av ökningen i egna tillgångar. Kapitaltäckningsgraden och dess utveckling visas i följande diagram.

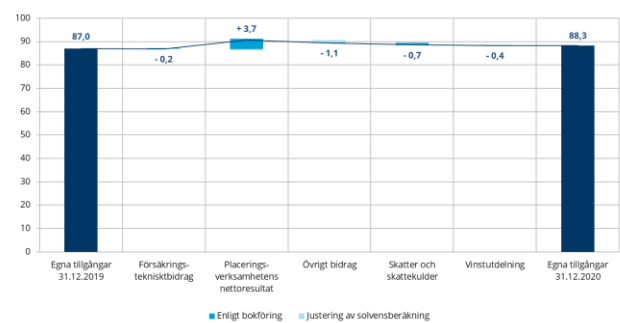
Bolagets kapitaltäckningsgrad (milj. euro)



Förändringarna i bolagets egna tillgångar beror på det bokförda resultatet samt på förändringar i rättelserna i solvensberäkningen, såsom i placeringarnas värderingsdifferenser, vilka hänför sig till förändringar i ansvarsskuldens värderingsdifferenser samt i kalkylmässiga skatteskulder till följd av ändringar i räntenivån.

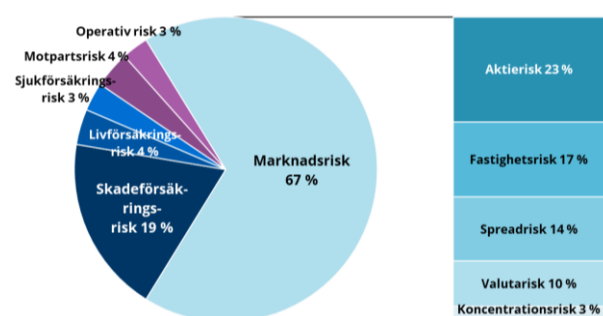
Följande diagram visar de egna tillgångarna och förändringarna fördelat på försäkrings-, placerings- och övriga faktorer. Premierabatter och andra förmåner till ägarkunder ingår inte i vinstutdelningsposten.

Förändring i bolagets egna tillgångar (milj. euro)



Solvenskapitalkravet bildas av marknadsrisk, försäkringsrisker och övriga risker enligt följande diagram. Den största enskilda komponenten i solvenskapitalkravet är marknadsrisken som uppgår till 41 (42) miljoner euro. Ur finans- och värdepappersmarknadernas synvinkel var år 2020 exceptionellt på grund av den globala coronapandemin. Under våren sjönk värdena på riskfyllda tillgångsklasser kraftigt på grund av den marknadschock som pandemin orsakade men de steg åter i slutet av året till följd av centralbankernas och regeringarnas stimuleringsåtgärder. Bolagets solvenskapitalkrav och marknadsriskens kapitalkrav var i slutet av år 2020 nära samma nivå som i slutet av 2019.

Solvenskapitalkravets struktur 31.12.2020





Olli Aakula

Toimitusjohtaja, LähiTapiola Varsinais-Suomi Keskinäinen Vakuutusyhtiö

LähiTapiola Varsinais-Suomi auttaa asiakkaitamme turvaamaan elämänsä ja liiketoimintaansa. Tämä edellyttää vakava-
raista ja pitkäjänteistä liiketoimintaa.

Vakavaraisuutta ja taloudellista tilaa koskeva kertomus 2020

LähiTapiola Varsinais-Suomen vakavaraisuus ja taloudellinen tila ovat seurausta yhtiön liiketoiminnasta ja sen tuloksellisuudesta, hallintojärjestelmästä, riskiprofiilista, arvostusmenetelmistä ja pääomahallinnasta. Tämä tiivistelmä kokoaa nämä osa-alueet ja erityisesti niissä tapahtuneet muutokset vuoden 2020 osalta. Tiivistelmä on osa laajempaa koko LähiTapiola-ryhmän kattavaa [vakavaraisuuskertomusta](#).

Liiketoiminta ja tuloksellisuus

Vahinkovakuutustoiminnan ensivakuutuksen maksutulo oli 65,0 miljoonaa euroa (61,3 milj. €) ja vertailukelpoisesti kasvua edelliseen vuoteen kertyi 5,9 prosenttia. Kasvu jatkui vahvana henkilövakuuttamisessa, jossa maksutulo kasvoi vertailukelpoisesti edelliseen vuoteen verrattuna 8,5 prosenttia. Myös ajoneuvovakuuttamisessa oli vahvan kasvun vuosi, maksutulo autovakuutuksessa nousi 8,7 prosenttia. Maksutulon kasvun lisäksi LähiTapiola Varsinais-Suomen markkinaosuus liikennevakuuttamisessa kasvoi edelleen ja olemme 31,7 prosentin markkinaosuudella markkinajohtaja vakuutus sopimusten määrällä mitattuna. Siirtoliikkeissä onnistuimme hyvin, mikä vaikutti positiivisesti maksutulon kehitykseen. LähiTapiola Varsinais-Suomi on toimialueellaan myös maatilavakuuttamisen markkinajohtaja.

LähiTapiola Varsinais-Suomi maksoi asiakkailleen korvauksia 41,2 miljoonaa euroa (38,2 milj. €). Vuonna 2020 sattui 3 kappaletta (2 kpl) yli 300 tuhannen euron omaisuuden ja toiminnan vahinkoa. Bruttokorvausmeno näistä vahingoista oli 2,3 miljoonaa euroa (0,8 milj. €). Korvaustoiminnan tehokkuus parani automaatiota ja ohjelmistorobotiikkaa kehittämällä.

Vahinkovakuuttamisen toimintakulut pienenevät absoluuttisesti verrattuna vuoteen 2019. Toimintakulut olivat 18,7 miljoonaa euroa (18,8 milj. €) ja vahinkovakuuttamisen toimintakulusuhde oli 30,5 prosenttia (32,3 %). Toimintakulusuhde laski edelliseen vuoteen verrattuna eli toimintamme tehostui vuoden 2020 aikana.

Yhtiön tilikauden kokonaistulos oli 7 (9) miljoonaa euroa, yhdistetty kulusuhde ilman perustekorkokulua 103,0 % (104,1 %) ja sijoitustoiminnan nettotuotto käyvin arvoin 4,6 % (5,9 %).

Hallintojärjestelmä

Hallintojärjestelmän tarkoituksena on varmistaa, että yhtiö toimii asianmukaisesti noudattaen terveitä ja varovaisia liikeperiaatteita. Hallintojärjestelmä muodostuu yhtiökokouksesta, hallintoneuvostosta, hallituksesta, toimitusjohtajasta sekä aktuaaripalveluun, riskienhallintaan, complianceen ja sisäiseen tarkastukseen liittyvistä keskeisistä toiminnoista.

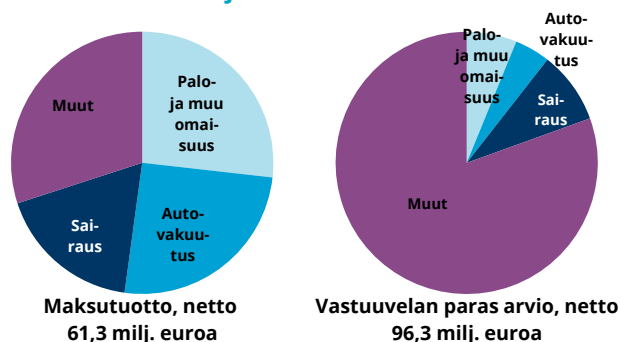
LähiTapiola Varsinais-Suomen hallintojärjestelmässä ei ole tapahtunut merkittäviä muutoksia vuoden 2020 aikana.

Riskiprofiili

Toiminnan merkittävimmät riskit ovat vakuutusriskit, markkinariskit, operatiiviset riskit, toimintaympäristön riskit ja strategiset riskit.

Vakuutusriskit liittyvät vakuutustuotteiden hinnoitteluun, inflaatioon ja jälleenvakuutus suojiin.

Yhtiön olennaisimpien vakuutuslajien osuus vakuutusmaksuista ja vastuuvälästä 31.12.2020



Yhtiön suurin riski, markkinariski, aiheutuu varojen markkina-arvojen vaihtelusta, sisältäen muun muassa korkojen, osakekurssien tai valuuttakurssien muutoksen aiheuttaman vaihtelun.

TIIVISTELMÄ: LÄHITAPIOLA VARSINAIS-SUOMI

Operatiiviset riskit aiheutuvat riittämättömistä tai epäonnistuneista sisäisistä prosesseista, henkilöstöstä, järjestelmistä ja ulkoisista tekijöistä. Toimintaympäristön riskejä ja strategisia riskejä korostavat vakuutuslaskennalla samanaikainen talouskehityksen epävarmuus ja toimintaympäristön yhä nopeutuva muutosvauhti: mm. digitalisaatio, toimialaliikumukset, uudenlaiset toimijat ja yhteenliittymät, kansainvälistyminen sekä ilmastonmuutos.

Vuoden 2020 alussa puhjennut koronapandemian johdosta LähiTapiola-ryhmässä organisoitiin poikkeustilan hallintaan keskittyvä erityistilanneryhmä. Erityistilanneryhmän toiminnan avulla tehostettiin riskien ja vaikutusten arviointia sekä poikkeustilanteen johtamista LähiTapiolassa. Yhtiötasolla tehostettiin samanaikaisesti johtoryhmätyöskentelyä ja raportointia yhtiöiden hallituksille sekä järjestettiin yhtiön operatiivinen toiminta poikkeustilanteen vaatimalla tavalla. Koronapandemian aiheuttamissa riskeissä korostuivat mahdolliset vaikutukset henkilöstön ja asiakkaiden terveyteen, operatiivisen toiminnan jatkuvuuden turvaamiseen ja vakavaraisuus- ja likviditeettitilanteeseen.

Arvostus vakavaraisuustarkoituksiin

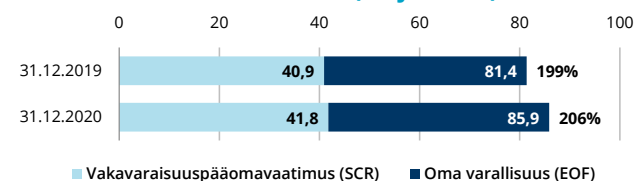
Vakavaraisuuslaskennassa varat ja velat arvostetaan markkina-arvoon, jolla ne ovat vaihdettavissa asiaa tuntevien, liiketoimeen halukkaiden ja toisistaan riippumattomien osapuolten välillä. Varojen määrä 31.12.2020 on 217 (201) miljoonaa euroa, josta sijoituksia on 196 (187) miljoonaa euroa. Velkojen määrä on 130 (118) miljoonaa euroa, josta vastuovelkaa on 114 (104) miljoonaa euroa.

Pääomanhallinta

Yhtiön vakavaraisuus ja asiakkaiden taloudellisen turvan jatkuvuus varmistetaan kattavalla vakavaraisuuden valvonnalla ja pääomanhallinnalla. Keskeistä on, että yhtiön oma varallisuus ylittää jatkuvasti yhtiön toiminnan riskeistä lasketun vakavaraisuuspääomavaatimuksen riittävällä marginaalilla.

Vakavaraisuuslaskennan oma varallisuus 31.12.2020 on 86 (81), vakavaraisuuspääomavaatimus 42 (41) ja vähimmäispääomavaatimus 10 (10) miljoonaa euroa. Yhtiön vakavaraisuussuhde eli oma varallisuus jaettuna vakavaraisuuspääomavaatimuksella on 206 % (199 %) ja vakavaraisuusasema on vahva. Vakavaraisuussuhteen vahvistuminen on seurausta oman varallisuuden kasvusta. Vakavaraisuusasema ja sen kehitys on esitetty seuraavassa kuvassa.

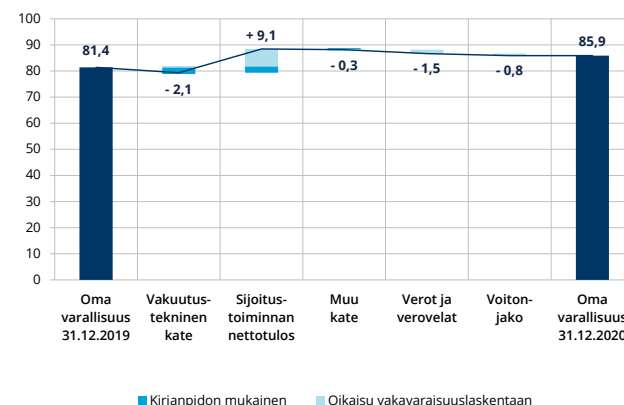
Yhtiön vakavaraisuusasema (milj. euroa)



Yhtiön oman varallisuuden muutokset ovat aiheutuneet kirjanpidon tuloksesta sekä vakavaraisuuslaskennan oikaisujen, kuten sijoitusten arvostuserojen, korkotason muutoksista seuranneiden vastuvelan arvostuserojen sekä laskennallisten verovelkojen muutoksista.

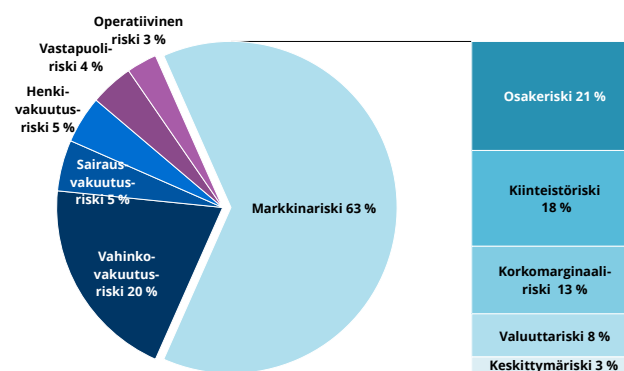
Seuraavassa kuvassa oma varallisuus ja sen muutos esitetään vakuutus-, sijoitus- ja muihin tekijöihin jaoteltuna. Omistaja-asiakkaille annettavat maksun alennukset tai muut edut eivät ole voitonjakoerässä.

Yhtiön oman varallisuuden muutos (milj. euroa)



Vakavaraisuuspääomavaatimus muodostuu markkinariskeistä, vakuutusriskeistä ja muista riskeistä seuraavan kuvan mukaisesti. Markkinariski on vakavaraisuuspääomavaatimuksen suurin yksittäinen komponentti ja sen suuruus on 43 (42) miljoonaa euroa. Vuosi 2020 oli finanssi- ja arvopaperimarkkinoiden näkökulmasta poikkeuksellinen globaalin koronapandemian johdosta. Riskipitoisten omaisuusluokkien arvot laskivat kevään aikana voimakkaasti pandemian aiheuttaman markkinashokin seurauksena, mutta kääntyivät vahvaan nousuun vuoden loppupuoliskolla keskuspankkien ja hallitusten elvytystoimenpiteiden seurauksena. Yhtiön vakavaraisuuspääomavaatimus sekä markkinariskin pääomavaatimus päättyivät vuoden 2020 lopussa lähelle samaa tasoa kuin ne olivat vuoden 2019 lopussa.

Vakavaraisuuspääomavaatimuksen rakenne 31.12.2020





Ahti Haataja

Toimitusjohtaja, LähiTapiola Vellamo Keskinäinen Vakuutusyhtiö

Uudet elämänturvapalvelut tarjoavat asiakkaillemme vanhasta poikkeavaa asiakaskokemusta ja auttavat meitä erottautumaan markkinassa.

Vakavaraisuutta ja taloudellista tilaa koskeva kertomus 2020

LähiTapiola Vellamon vakavaraisuus ja taloudellinen tila ovat seurausta yhtiön liiketoiminnasta ja sen tuloksellisuudesta, hallintojärjestelmästä, riskiprofiilista, arvostusmenetelmistä ja pääomahallinnasta. Tämä tiivistelmä koostuu näistä osa-alueista ja erityisesti niissä tapahtuneet muutokset vuoden 2020 osalta. Tiivistelmä on osa laajempaa koko LähiTapiola-ryhmän kattavaa [vakavaraisuuskertomusta](#).

Liiketoiminta ja tuloksellisuus

LähiTapiola Vellamo toimii Päijät-Hämeen ja Kymenlaakson maakuntien alueella ja sen toimialaan kuuluvat kaikki vapaaehtoiset vahinkovakuutukset ja lakisääteinen liikenevakuutus. LähiTapiola Vellamon vahinkovakuutustoiminnan vakuutustekninen kate oli 3,0 miljoonaa euroa (1,8 milj. €). Vahinkovakuutustoiminnan ensivakuutuksen maksutulo oli 72,3 miljoonaa euroa (69,9 milj. €) ja vertailukelpoisesti kasvua edelliseen vuoteen kertyi 3,5 prosenttia. Kasvu jatkui erityisen vahvana yritysasiakkaissa, jossa maksutulo kasvoi vertailukelpoisesti edelliseen vuoteen verrattuna 7,1 prosenttia. Myös ajoneuvovakuuttamisessa oli vahvan kasvun vuosi.

Koronapandemia vaikutti vuoden 2020 vahinkojen määrään. Kevään sulkutoimet sekä ihmisten yleinen varovaisuus vähensivät erityisesti ajoneuvo- ja henkilövahinkoja. Koronapandemian aiheuttama vahinkojen lasku tasaantui alkuvuoden jälkeen ja palasi loppuvuonna aiempien vuosien tasolle. LähiTapiola Vellamo maksoi asiakkailleen korvauksia 45,7 miljoonaa euroa (45,3 milj. €).

Toimintakulut olivat 20,6 miljoonaa euroa (21,1 milj. €) ja vahinkovakuuttamisen toimintakulusuhde oli 29,8 prosenttia (31,1 %). Toimintakulusuhde laski edelliseen vuoteen verrattuna eli toimintamme tehostui vuoden 2020 aikana.

Tilikauden kokonaistulos oli 8 (17) miljoonaa euroa, yhdistetty kulusuhde ilman perustekorkokulua 94,2 %

(100,0 %) ja sijoitustoiminnan nettotuotto käyvin arvoon 1,7 % (7,8 %).

Hallintojärjestelmä

Hallintojärjestelmän tarkoituksena on varmistaa, että yhtiö toimii asianmukaisesti noudattaen terheitä ja varovaisia liikeperiaatteita. Hallintojärjestelmä muodostuu yhtiökokouksesta, hallintoneuvostosta, hallituksesta, toimitusjohtajasta ja aktuaaripalveluun, riskienhallintaan, complianceen ja sisäiseen tarkastukseen liittyvistä keskeisistä toiminnoista.

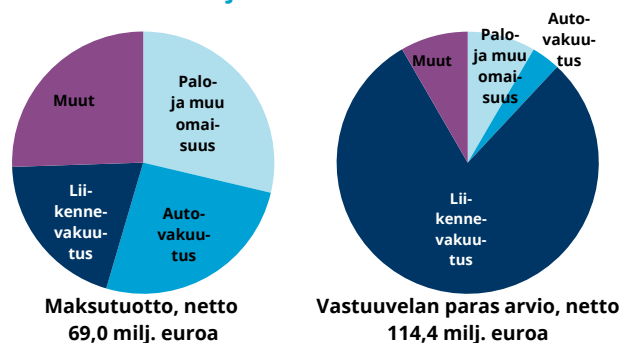
LähiTapiola Vellamon hallintojärjestelmässä ei ole tapahtunut merkittäviä muutoksia vuoden 2020 aikana.

Riskiprofiili

Toiminnan merkittävimmät riskit ovat vakuutusriskit, markkinariskit, operatiiviset riskit, toimintaympäristön riskit ja strategiset riskit.

Vakuutusriskit liittyvät vakuutustuotteiden hinnoitteluun, inflaatioon ja jälleenvakuutussuojiiin.

Yhtiön olennaisimpien vakuutuslajien osuus vakuutusmaksuista ja vastuuvelasta 31.12.2020



Yhtiön suurin riski, markkinariski, aiheutuu varojen markkina-arvojen vaihtelusta, sisältäen muun muassa korkojen, osakekurssien tai valuuttakurssien muutoksen aiheuttaman vaihtelun.

TIIVISTELMÄ: LÄHITAPIOLA VELLAMO

Operatiiviset riskit aiheutuvat riittämättömistä tai epäonnistuneista sisäisistä prosesseista, henkilöstöstä, järjestelmistä ja ulkoisista tekijöistä. Toimintaympäristön riskejä ja strategisia riskejä korostavat vakuutuslaskennalla samanaikainen talouskehityksen epävarmuus ja toimintaympäristön yhä nopeutuva muutosvauhti: mm. digitalisaatio, toimialaliikumukset, uudenlaiset toimijat ja yhteenliittymät, kansainvälistyminen sekä ilmastonmuutos.

Vuoden 2020 alussa puhjennut koronapandemian johdosta LähiTapiola-ryhmässä organisoitiin poikkeustilan hallintaan keskittyvä erityistilanneryhmä. Erityistilanneryhmän toiminnan avulla tehostettiin riskien ja vaikutusten arviointia sekä poikkeustilanteen johtamista LähiTapiolassa. Yhtiötasolla tehostettiin samanaikaisesti johtoryhmätyöskentelyä ja raportointia yhtiöiden hallituksille sekä järjestettiin yhtiön operatiivinen toiminta poikkeustilanteen vaatimalla tavalla. Koronapandemian aiheuttamissa riskeissä korostuivat mahdolliset vaikutukset henkilöstön ja asiakkaiden terveyteen, operatiivisen toiminnan jatkuvuuden turvaamiseen ja vakavaraisuus- ja likviditeettitilanteeseen.

Arvostus vakavaraisuustarkoituksiin

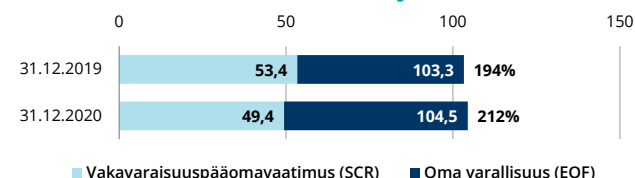
Vakavaraisuuslaskennassa varat ja velat arvostetaan markkina-arvoon, jolla ne ovat vaihdettavissa asiaa tuntevien, liiketoimeen halukkaiden ja toisistaan riippumattomien osapuolten välillä. Varojen määrä 31.12.2020 on 254 (247) miljoonaa euroa, josta sijoituksia on 244 (238) miljoonaa euroa. Velkojen määrä on 150 (143) miljoonaa euroa, josta vastuovelkaa on 129 (123) miljoonaa euroa.

Pääomanhallinta

Yhtiön vakavaraisuus ja asiakkaiden taloudellisen turvan jatkuvuus varmistetaan kattavalla vakavaraisuuden valvonnalla ja pääomanhallinnalla. Keskeistä on, että yhtiön oma varallisuus ylittää jatkuvasti yhtiön toiminnan riskeistä lasketun vakavaraisuuspääomavaatimuksen riittävällä marginaalilla.

Vakavaraisuuslaskennan oma varallisuus 31.12.2020 on 104 (103), vakavaraisuuspääomavaatimus 49 (53) ja vähimmäispääomavaatimus 12 (13) miljoonaa euroa. Yhtiön vakavaraisuussuhde eli oma varallisuus jaettuna vakavaraisuuspääomavaatimuksella on 212 % (194 %) ja vakavaraisuusasema on vahva. Vakavaraisuussuhteen vahvistuminen on seurausta vakavaraisuuspääomavaatimuksen laskusta, jonka on aiheuttanut pääasiassa markkinariskin pääomavaatimuksen lasku. Vakavaraisuusasema ja sen kehitys on esitetty seuraavassa kuvassa.

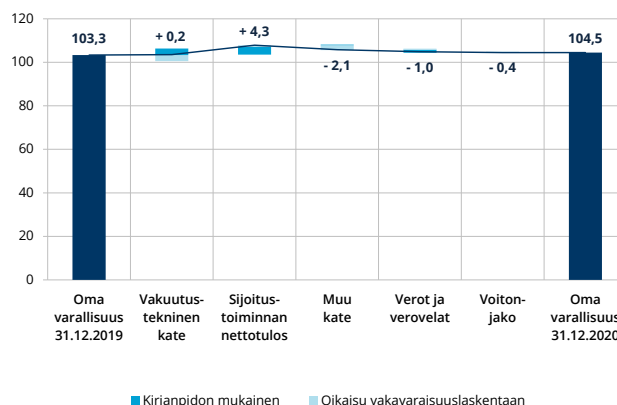
Yhtiön vakavaraisuusasema (milj. euroa)



Yhtiön oman varallisuuden muutokset ovat aiheutuneet kirjanpidon tuloksesta sekä vakavaraisuuslaskennan oikaisujen, kuten sijoitusten arvostuserojen, korkotason muutoksista seuranneiden vastuvelan arvostuserojen sekä laskennallisten verovelkojen muutoksista.

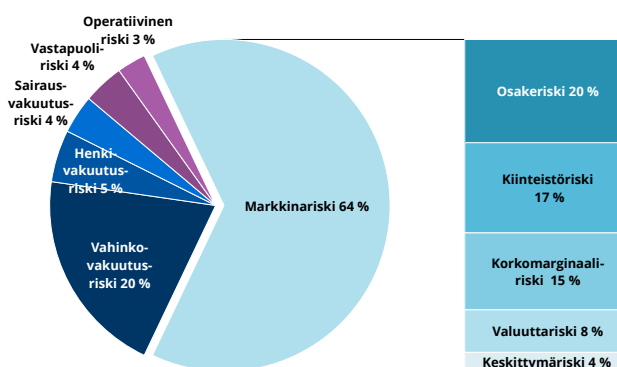
Seuraavassa kuvassa oma varallisuus ja sen muutos esitetään vakuutus-, sijoitus- ja muihin tekijöihin jaoteltuna. Omistaja-asiakkaille annettavat maksun alennukset tai muut edut eivät ole voitonjakoerässä.

Yhtiön oman varallisuuden muutos (milj. euroa)



Vakavaraisuuspääomavaatimus muodostuu markkinariskeistä, vakuutusriskeistä ja muista riskeistä seuraavan kuvan mukaisesti. Markkinariski on vakavaraisuuspääomavaatimuksen suurin yksittäinen komponentti ja sen suuruus on 51 (56) miljoonaa euroa. Vuosi 2020 oli finanssi- ja arvopaperimarkkinoiden näkökulmasta poikkeuksellinen globaalin koronapandemian johdosta. Riskipitoisten omaisuusluokkien arvot laskivat kevään aikana voimakkaasti pandemian aiheuttaman markkinashokin seurauksena, mutta kääntyivät vahvaan nousuun vuoden loppupuoliskolla keskuspankkien ja hallitusten elvytystoimenpiteiden seurauksena. Yhtiön vakavaraisuuspääomavaatimus sekä markkinariskin pääomavaatimus päättyivät vuoden 2020 lopussa matalammalle tasolle kuin ne olivat vuoden 2019 lopussa.

Vakavaraisuuspääomavaatimuksen rakenne 31.12.2020



Vakavaraisuutta ja taloudellista tilaa koskevan kertomuksen liitetaulukot

LähiTapiola-ryhmä

LähiTapiola-ryhmä julkaisee osana vakavaraisuutta ja taloudellista tilaa koskevaa kertomusta Solvenssi II -vakavaraisuussäätelyn mukaisesti seuraavat raportointitaulukot 31.12.2020 tilanteessa:

S.02.01.02	Tase
S.05.01.02	Vakuutusmaksut, korvaukset ja kulut vakuutuslajeittain
S.05.02.01	Vakuutusmaksut, korvaukset ja kulut maittain
S.22.01.22	Pitkäaikaisia takuita koskevien toimenpiteiden ja siirtymätoimenpiteiden vaikutukset
S.23.01.22	Oma varallisuus
S.25.01.22	Vakavaraisuuspääomavaatimus (SCR) – Standardikaavaa käyttävät ryhmät
S.32.01.22	Ryhmään kuuluvat yritykset

Esitetyt luvut ovat tuhansia euroja. Yhtiökohtaiset taulukot esitetään ryhmän taulukoiden jälkeen.



Varat	
Aineettomat hyödykkeet	
Laskennalliset verosaamiset	
Eläke-etuuksien ylijäämä	
Aineelliset käyttöomaisuushyödykkeet (omassa käytössä)	
Sijoitukset (muut kuin indeksi- ja sijoitussidonnaisiin sopimusten katteena olevat varat)	
Kiinteistöt (muut kuin omassa käytössä olevat)	
Omistussuudet sidosyrityksissä, mukaan lukien omistusyhteydet	
Osakkeet	
Osakkeet – Listatut	
Osakkeet – Listaamattomat	
Joukkovelkakirjalainat	
Valtion joukkovelkakirjalainat	
Yrityslainat	
Strukturoidut velkakirjat	
Vakuudelliset arvopaperit	
Yhteistä sijoitustoimintaa harjoittavat yritykset	
Johdannaiset	
Talletukset, jotka eivät kuulu muihin rahavaroihin	
Muut sijoitukset	
Indeksi- ja sijoitussidonnaisiin sopimuksiin sijoitetut varat	
Kiinnelainat ja muut lainat	
Lainat, joiden vakuutena on vakuutus sopimus	
Kiinnelainat ja muut lainat yksityishenkilöille	
Muut kiinnelainat ja lainat	
Saamiset jälleenvakuutus sopimuksista :	
Vahinkovakuutus ja NSLT-sairausvakuutus	
Vahinkovakuutus, ilman sairausvakuutusta	
NSLT-sairausvakuutus	
Henkivakuutus ja SLT-sairausvakuutus, ilman sairausvakuutusta ja indeksi- ja sijoitussidonnaisia sopimuksia	
SLT-sairausvakuutus	
Henkivakuutus, ilman sairausvakuutusta ja indeksi- ja sijoitussidonnaisia sopimuksia	
Indeksi- ja sijoitussidonnainen henkivakuutus	
Jälleenvakuutustalletteet	
Vakuutussaamiset ja saamiset vakuutusedustajilta	
Saamiset jälleenvakuutustoiminnasta	
Muut saamiset (myyntisaamiset, ei vakuutuksiin liittyvät)	
Omat osakkeet (suorassa omistuksessa olevat)	
Oman varallisuuden eriin tai maksettaviksi määrättyyn mutta vielä maksamattomaan alkupääomaan liittyvät saamiset	
Rahavarat	
Kaikki muut varat, joita ei ole esitetty muualla	
Varat yhteensä	

Solvenssi II	
-arvo	
C0010	
R0030	0
R0040	2,071
R0050	0
R0060	53,020
R0070	8,246,886
R0080	886,531
R0090	469,276
R0100	416,707
R0110	396,705
R0120	20,002
R0130	1,573,753
R0140	633,973
R0150	939,779
R0160	0
R0170	0
R0180	4,896,776
R0190	2,115
R0200	1,180
R0210	549
R0220	2,420,627
R0230	450,465
R0240	145
R0250	27
R0260	450,293
R0270	31,418
R0280	26,969
R0290	27,133
R0300	-164
R0310	4,449
R0320	-117
R0330	4,567
R0340	0
R0350	0
R0360	44,157
R0370	9,627
R0380	673,263
R0390	0
R0400	0
R0410	494,882
R0420	149,249
R0500	12,575,663

	Solvenssi II -arvo C0010
Velat	
Vakuutustekninen vastuovelka – Vahinkovakuutus	R0510 1,177,341
Vakuutustekninen vastuovelka – Vahinkovakuutus (ilman sairausvakuutusta)	R0520 903,968
Vakuutustekninen vastuovelka kokonaisuutena laskettuna	R0530 0
Paras estimaatti	R0540 728,513
Riskimarginaali	R0550 175,455
Vakuutustekninen vastuovelka – NSLT-sairausvakuutus	R0560 273,373
Vakuutustekninen vastuovelka kokonaisuutena laskettuna	R0570 0
Paras estimaatti	R0580 223,317
Riskimarginaali	R0590 50,055
Vakuutustekninen vastuovelka – Henkivakuutus (ilman indeksi- ja sijoitussidonnaisia sopimuksia)	R0600 3,956,099
Vakuutustekninen vastuovelka – SLT-sairausvakuutus	R0610 691,205
Vakuutustekninen vastuovelka kokonaisuutena laskettuna	R0620 0
Paras estimaatti	R0630 657,042
Riskimarginaali	R0640 34,163
Vakuutustekninen vastuovelka – Henkivakuutus (ilman sairausvakuutusta sekä indeksi- ja sijoitussidonnaisia sopimuksia)	R0650 3,264,895
Vakuutustekninen vastuovelka kokonaisuutena laskettuna	R0660 0
Paras estimaatti	R0670 3,127,329
Riskimarginaali	R0680 137,566
Vakuutustekninen vastuovelka – Indeksi- ja sijoitussidonnainen toiminta	R0690 2,334,425
Vakuutustekninen vastuovelka kokonaisuutena laskettuna	R0700 0
Paras estimaatti	R0710 2,288,184
Riskimarginaali	R0720 46,242
Ehdolliset velat	R0740 0
Muut varaukset kuin vakuutustekninen vastuovelka	R0750 2,844
Eläkevelvoitteet	R0760 0
Jälleenvakuuttajilta pidätetyt talletteet	R0770 1,172
Laskennalliset verovelat	R0780 355,443
Johdannaiset	R0790 0
Velat luottolaitoksille	R0800 100,261
Muut rahoitusvelat kuin velat luottolaitoksille	R0810 118,260
Vakuutusvelat ja velat vakuutusedustajille	R0820 18,890
Jälleenvakuutusvelat	R0830 2,168
Velat (ostovelat, ei vakuutusvelat)	R0840 315,122
Etuoikeudeltaan huonommat velat	R0850 100,000
Omaan perusvarallisuuteen kuulumattomat etuoikeudeltaan huonommat velat	R0860 0
Omaan perusvarallisuuteen kuuluvat etuoikeudeltaan huonommat velat	R0870 100,000
Kaikki muut velat, joita ei ole esitetty muualla	R0880 -21
Velat yhteensä	R0900 8,482,005
Ylijäämä, jonka verran varat ovat velkoja suuremmat	R1000 4,093,658

Pitkäaikaisia takuita koskevien toimenpiteiden ja siirtymätoimenpiteiden vaikutukset

		Pitkäaikaisia takuita koskevien toimenpiteiden ja siirtymätoimenpiteiden määrä	Vakuutusteknisen vastuuvelan siirtymätoimenpiteen vaikutukset	Korkojen siirtymätoimenpiteen vaikutukset	Nollatun volatiliteettikorjauksen vaikutukset	Nollatun vastaavuuskorjauksen vaikutukset
		C0010	C0030	C0050	C0070	C0090
Vakuutustekninen vastuuvelka	R0010	7,467,866	188,434	0	22,124	0
Oma perusvarallisuus	R0020	3,154,852	0	0	-1,289	0
Vakavaraisuuspääomavaatimuksen täyttämiseksi hyväksyttävä oma varallisuus	R0050	3,330,226	0	0	-1,289	0
Vakavaraisuuspääomavaatimus	R0090	1,900,412	194	0	4,174	0

	Yhteensä	Luokka 1 (T1) - käytettävissä rajoituksetta	Luokka 1 (T1) - käytettävissä rajoitetusti	Luokka 2 (T2)	Luokka 3 (T3)
	C0010	C0020	C0030	C0040	C0050
Oma perusvarallisuus ennen muilla rahoitusaloilla olevien omistusyhteyksien vähennyksiä					
Tavanomainen osakepääoma (joka sisältää omat osakkeet)					
Ei käytettävissä oleva maksettavaksi määrätty muttei vielä maksettu tavanomainen osakepääoma ryhmätasolla	R0010	0	0	0	
Tavanomaiseen osakepääomaan liittyvä ylikurssirahasto	R0020	0	0	0	
Alkupääoma, jäsenten maksuosuudet tai niitä vastaavat oman perusvarallisuuden erät keskinäisten tai niitä vastaavien yritysten osalta	R0030	0	0	0	
Etuoukeudeltaan huonommat jäsenten keskinäiset rahastot	R0040	8,641	8,641	0	
Ei käytettävissä olevat etuoukeudeltaan huonommat jäsenten keskinäiset rahastot ryhmätasolla	R0050	0	0	0	0
Ylijäämävarallisuus	R0060	0	0	0	0
Ei käytettävissä oleva ylijäämävarallisuus ryhmätasolla	R0070	0	0		
Etuoukeutetut osakkeet	R0080	0	0		
Ei käytettävissä olevat etuoukeutetut osakkeet ryhmätasolla	R0090	0	0	0	0
Etuoukeutettuihin osakkeisiin liittyvä ylikurssirahasto	R0100	0	0	0	0
Ei käytettävissä oleva etuoukeutettuihin osakkeisiin liittyvä ylikurssirahasto ryhmätasolla	R0110	0	0	0	0
Täsmäytyserä	R0120	0	0	0	0
Etuoukeudeltaan huonommat velat	R0130	4,013,600	4,013,600		
Ei käytettävissä olevat etuoukeudeltaan huonommat velat ryhmätasolla	R0140	100,000	0	100,000	0
Laskennallisten nettoverosaamisten arvoa vastaava määrä	R0150	100,000	0	100,000	0
Ryhmätasolla ei käytettävissä olevien laskennallisten verosaamisten määrä	R0160	0			0
Muut valvontaviranomaisen omaksi perusvarallisuudeksi hyväksymät erät, joita ei ole esitetty edellä	R0170	0			0
Ei käytettävissä oleva oma varallisuus, joka liittyy muihin valvontaviranomaisen omaksi varallisuudeksi hyväksymiin eriin	R0180	0	0	0	0
Vähemmistöosuudet (ellei ole ilmoitettu muun oman varallisuuden erän osana)	R0190	0	0	0	0
Ei käytettävissä olevat vähemmistöosuudet ryhmätasolla	R0200	71,417	71,417	0	0
Tilinpäätöksen oma varallisuus, jota ei pitäisi esittää täsmäytyseränä ja joka ei täytä Solvenssi II:n mukaisen oman varallisuuden luokitteluperusteita	R0210	742,009	742,009	0	0
Tilinpäätöksen oma varallisuus, jota ei esitetä täsmäytyseränä ja joka ei täytä Solvenssi II:n mukaisen oman varallisuuden luokitteluperusteita	R0220	0			
Vähennykset					
Muihin rahoitusalan yrityksiin, mukaan lukien rahoitustoimintaa harjoittaviin sääntelemättömiin yrityksiin, olevien omistusyhteyksien vähennykset	R0230	196,797	196,797	0	0
joista direktiivin 2009/138/EY 228 artiklan mukaisesti vähennetyt	R0240	0	0	0	0
Sellaisten omistusyhteyksien vähennykset, joihin liittyvät tiedot puuttuvat (229 artikla)	R0250	0	0	0	0
Vähentämisen- ja yhdistämismenetelmällä sisällytettyjen omistusyhteyksien vähennykset käytettäessä menetelmien yhdistelmää	R0260	0	0	0	0
Ei käytettävissä olevat oman varallisuuden erät yhteensä	R0270	842,009	742,009	0	100,000
Vähennykset yhteensä	R0280	1,038,807	938,807	0	100,000
Oma perusvarallisuus yhteensä vähennysten jälkeen	R0290	3,154,852	3,154,852	0	0
Oma lisävarallisuus					
Maksamaton tavanomainen osakepääoma, joka on maksettava vaadittaessa mutta jota ei ole vielä vaadittu maksettavaksi	R0300	0		0	
Maksamaton eikä vielä maksettavaksi vaadittu alkupääoma, jäsenten maksuosuudet tai vastaavat oman perusvarallisuuden erät, jotka on maksettava vaadittaessa, keskinäisten tai niitä vastaavien yritysten osalta	R0310	0		0	
Maksamattomat etuoukeutetut osakkeet, jotka on maksettava vaadittaessa mutta joita ei ole vielä vaadittu maksettaviksi	R0320	0		0	0
Oikeudellisesti sitova sitoumus merkitä ja maksaa etuoukeudeltaan huonommat velat vaadittaessa	R0330	0		0	0
Direktiivin 2009/138/EY 96 artiklan 2 kohdan mukaiset remburssit ja takuut	R0340	0		0	
Muut kuin direktiivin 2009/138/EY 96 artiklan 2 kohdan mukaiset remburssit ja takuut	R0350	0		0	0
Direktiivin 2009/138/EY 96 artiklan 3 kohdan ensimmäisen alakohdan mukaiset jäseniltä vaaditut lisämaksut	R0360	0		0	
Jäseniltä vaaditut lisämaksut - Muut kuin direktiivin 2009/138/EY 96 artiklan 3 kohdan ensimmäisessä alakohdassa tarkoitettut	R0370	0		0	0
Ei käytettävissä oleva oma lisävarallisuus ryhmätasolla	R0380	0		0	0
Muu oma lisävarallisuus	R0390	0		0	0
Oma lisävarallisuus yhteensä	R0400	0		0	0
Muiden rahoitusalojen oma varallisuus					
Luottolaitokset, sijoituspalveluyritykset, rahoituslaitokset, vaihtoehtoisten sijoitusrahastojen hoitajat, yhteissijoitusyritysten rahoituslaitokset	R0410	123,539	111,434	0	12,104
Ammatillisia lisäeläkkeitä tarjoavat laitokset	R0420	0	0	0	0
Rahoitustoimintaa harjoittavat sääntelemättömät yhteisöt	R0430	51,836	51,836	0	0
Muiden rahoitusalojen oma varallisuus yhteensä	R0440	175,375	163,271	0	12,104

Oma varallisuus, kun käytetään vähentämisen- ja yhdistämismenetelmää sellaisenaan tai yhdistettynä menetelmään 1

Yhteenlaskettu oma varallisuus, kun käytetään vähentämisen- ja yhdistämismenetelmää ja menetelmien yhdistelmää

Yhteenlaskettu oma varallisuus, kun käytetään vähentämisen- ja yhdistämismenetelmää ja menetelmien yhdistelmää ryhmänsisäisten liiketoimien vähentämisen jälkeen

Ryhmän konsolidoidun vakavaraisuuspääomavaatimuksen täyttämiseksi käytettävissä oleva oma varallisuus yhteensä (ilman muilta rahoitusaloilta ja vähentämisen- ja yhdistämismenetelmällä sisällytetyiltä yrityksiltä olevaa omaa varallisuutta)

Ryhmän konsolidoidun vähimmäis-SCR:n täyttämiseksi käytettävissä oleva oma varallisuus yhteensä

Ryhmän konsolidoidun SCR:n täyttämiseksi hyväksyttävä oma varallisuus yhteensä (ilman muilta rahoitusaloilta ja vähentämisen- ja yhdistämismenetelmällä sisällytetyiltä yrityksiltä olevaa omaa varallisuutta)

Ryhmän konsolidoidun vähimmäis-SCR:n täyttämiseksi hyväksyttävä oma varallisuus yhteensä

Ryhmän konsolidoitu SCR

Ryhmän konsolidoitu vähimmäis-SCR

Hyväksyttävän oman varallisuuden ja ryhmän konsolidoidun SCR:n suhdeluku (ilman muita rahoitusaloja ja vähentämisen- ja yhdistämismenetelmällä sisällytetyitä yrityksiä)

Hyväksyttävän oman varallisuuden ja ryhmän konsolidoidun vähimmäis-SCR:n suhdeluku

Ryhmän SCR:n täyttämiseksi hyväksyttävä oma varallisuus yhteensä (mukaan lukien muilta rahoitusaloilta ja vähentämisen- ja yhdistämismenetelmällä sisällytetyiltä yrityksiltä oleva oma varallisuus)

Vähentämisen- ja yhdistämismenetelmällä sisällytettyjen yhteisöjen SCR

Ryhmän SCR

Hyväksyttävän oman varallisuuden ja ryhmän SCR:n suhdeluku muut rahoitusalat ja vähentämisen- ja yhdistämismenetelmällä sisällytetyt yritykset mukaan luettuina

Yhteensä	Luokka 1 (T1) - käytettävissä rajoituksetta	Luokka 1 (T1) - käytettävissä rajoitetusti	Luokka 2 (T2)	Luokka 3 (T3)
C0010	C0020	C0030	C0040	C0050
R0450	0	0	0	0
R0460	0	#VALUE!	0	0
R0520	3,154,852	3,154,852	0	0
R0530	3,154,852	3,154,852	0	
R0560	3,154,852	3,154,852	0	0
R0570	3,154,852	3,154,852	0	
R0590	1,900,412			
R0610	462,860			
R0630	197%			
R0650	682%			
R0660	3,330,226	3,318,122	0	12,104
R0670	0			
R0680	1,900,412			
R0690	175%			

Täsmäytyserä

Ylijäämä, jonka verran varat ovat velkoja suuremmat

Omat osakkeet (suorassa ja välillisessä omistuksessa olevat)

Odotettavissa olevat osingot, voitonjaot ja maksut

Muut oman perusvarallisuuden erät

Vastaavuuskorjauskantoja ja erillään pidettäviä rahastoja koskevat sidotun oman pääoman erien oikaisut

Muu ei käytettävissä oleva oma varallisuus

Täsmäytyserä

Odotettavissa olevat voitot

Tuleviin vakuutusmaksuihin sisältyvät odotettavissa olevat voitot (EPIFP) – Henkivakuutus

Tuleviin vakuutusmaksuihin sisältyvät odotettavissa olevat voitot (EPIFP) – Vahinkovakuutus

Tuleviin vakuutusmaksuihin sisältyvät odotettavissa olevat voitot (EPIFP) yhteensä

	C0060
R0700	4,093,658
R0710	0
R0720	0
R0730	80,058
R0740	0
R0750	0
R0760	4,013,600
R0770	349,473
R0780	0
R0790	349,473

Perusvakavaraisuuspääomavaatimus

Markkinariski
Vastapuoliriski
Henkivakuutusriski
Sairausvakuutusriski
Vahinkovakuutusriski
Hajautus
Aineettomien hyödykkeiden riski
Perusvakavaraisuuspääomavaatimus

	Brutto-SCR	Yrityskohtaiset parametrit	Yksinker- taistukset
	C0110	C0090	C0120
R0010	1,623,788		
R0020	56,985		
R0030	217,374	ei mitään	
R0040	153,915	ei mitään	
R0050	259,603	ei mitään	
R0060	-473,499		
R0070	0		
R0100	1,838,166		

Vakavaraisuuspääomavaatimuksen laskenta

Operatiivinen riski
Vakuutustekniseen vastuovelkaan liittyvä tappioiden vaimennusvaikutus
Laskennallisiin veroihin liittyvä tappioiden vaimennusvaikutus
Direktiivin 2003/41/EY 4 artiklan mukaisesti harjoitettavan liiketoiminnan pääomavaatimus
Vakavaraisuuspääomavaatimus, ilman pääomavaatimuksen korotusta
Jo tehdyt pääomavaatimuksen korotukset
Konsolidointimenetelmällä laskettu yritysten vakavaraisuuspääomavaatimus

	C0100
R0130	50,680
R0140	-25,370
R0150	-258,252
R0160	0
R0200	1,605,224
R0210	0
R0220	1,900,412
R0400	
R0410	
R0420	
R0430	
R0440	
R0470	462,860
R0500	182,947
R0510	97,439
R0520	0
R0530	85,508
R0540	0
R0550	112,241
R0560	0
R0570	1,900,412

Muut tiedot SCR:stä

Duraatiopohjaista osakeriskiä koskevan alariskiosion pääomavaatimus
Jäljellä olevan osan nimellisten SCR:ien kokonaismäärä
Erillään pidettäviä rahastoja koskevien nimellisten SCR:ien kokonaismäärä
Vastaavuukskorjauskantojen nimellisten SCR:ien kokonaismäärä
Erillään pidettävien rahastojen nimellisten SCR:ien yhdistämisestä johtuvat hajautusvaikutukset 304 artiklaa varten
Ryhmän konsolidoitu vähimmäisvakavaraisuuspääomavaatimus

Muita yhteisöjä koskevat tiedot

Muiden rahoitusalojen (muiden kuin vakuutusalan) pääomavaatimukset
Luottolaitokset, sijoituspalveluyritykset, rahoituslaitokset, vaihtoehtoisten sijoitusrahastojen hoitajat, yhteissijoitusyritysten rahastoyhtiöt
Ammatillisia lisäeläkkeitä tarjoavat laitokset
Rahoitustoimintaa harjoittavien sääntelemättömien yhteisöjen pääomavaatimus
Määräysvallattomien omistusyhteyksien pääomavaatimus
Edellä luettelemattomien yritysten pääomavaatimus

Kokonais-SCR

Vähentämis- ja yhdistämismenetelmällä sisällytettyjen yritysten SCR
Vakavaraisuuspääomavaatimus

Maa	Yrityksen tunnistekoodi	Yrityksen tunnistekoodin tyyppi	Yrityksen virallinen nimi	Yrityksen toimiala (Rahoitustoimintaa harjoittava sääntelemätön yritys, oheispalveluyritys, yhteissijoitusyrityksen rahastoyhtiö ja vaihtoehoisen sijoitusrahaston hoitaja määritellään Delegoidun asetuksen (EU) 2015/35 1 artiklan 53-55 kohdissa)	Oikeudellinen muoto	Luokka (keskinäinen / muu kuin keskinäinen)	Valvontaviranomainen	Vaikutusvaltaa koskevat kriteerit					
								%:a osakepääomasta	Konsolidoidun tilinpäätöksen laadinnassa käytetty %-osuus	%:a ääni-oikeuksista	Muut kriteerit	Vaikutusvallan taso	Ryhmän vakavaraisuuden laskennassa käytetty suhteellinen osuus
C0010	C0020	C0030	C0040	C0050	C0060	C0070	C0080	C0180	C0190	C0200	C0210	C0220	C0230
FI	743700Q28VNGSXBMC79	LEI	LähiTapiola Kainuu-Koillismaa Keskinäinen Vakuutusyhtiö	Vahinkovakuutusyritys	Keskinäinen vakuutusyhtiö	Keskinäinen	Finanssivalvonta	100.0 %	100.0 %	100.0 %		Maaraava	100.0 %
FI	74370030W5VSDUJKJKQ34	LEI	LähiTapiola Varainhoito Oy	Luottolaitos, sijoituspalveluyritys ja rahoituslaitos	Osakeyhtiö	Muu kuin keskinäinen	Finanssivalvonta	100.0 %	100.0 %	100.0 %		Maaraava	100.0 %
FI	74370011VLA7IR8Y9265	LEI	LokalTapiola Sydysten Omsesidigt Forsäkringsbolag	Vahinkovakuutusyritys	Keskinäinen vakuutusyhtiö	Keskinäinen	Finanssivalvonta	100.0 %	100.0 %	100.0 %		Maaraava	100.0 %
FI	743700MQAROVNAT4PM24	LEI	LähiTapiola Pohjanmaa Keskinäinen Vakuutusyhtiö	Vahinkovakuutusyritys	Keskinäinen vakuutusyhtiö	Keskinäinen	Finanssivalvonta	100.0 %	100.0 %	100.0 %		Maaraava	100.0 %
FI	743700CYELIITVDWUZ26	LEI	LähiTapiola Keskinäinen Vakuutusyhtiö	Vahinkovakuutusyritys	Keskinäinen vakuutusyhtiö	Keskinäinen	Finanssivalvonta	100.0 %	100.0 %	100.0 %		Maaraava	100.0 %
FI	743700YRZ7K0BP5POT23	LEI	LähiTapiola Keski-Suomi Keskinäinen Vakuutusyhtiö	Vahinkovakuutusyritys	Keskinäinen vakuutusyhtiö	Keskinäinen	Finanssivalvonta	100.0 %	100.0 %	100.0 %		Maaraava	100.0 %
FI	74370037R43LL9EJDP62	LEI	LähiTapiola Varsinais-Suomi Keskinäinen Vakuutusyhtiö	Vahinkovakuutusyritys	Keskinäinen vakuutusyhtiö	Keskinäinen	Finanssivalvonta	100.0 %	100.0 %	100.0 %		Maaraava	100.0 %
FI	743700Q1T1YPE8L1W21	LEI	LähiTapiola Vellamo Keskinäinen Vakuutusyhtiö	Vahinkovakuutusyritys	Keskinäinen vakuutusyhtiö	Keskinäinen	Finanssivalvonta	100.0 %	100.0 %	100.0 %		Maaraava	100.0 %
FI	743700PG1HA3AXLMPY76	LEI	LähiTapiola Pohjoinen Keskinäinen Vakuutusyhtiö	Vahinkovakuutusyritys	Keskinäinen vakuutusyhtiö	Keskinäinen	Finanssivalvonta	100.0 %	100.0 %	100.0 %		Maaraava	100.0 %
FI	743700M7L81L9AU27N50	LEI	LähiTapiola Kaakkois-Suomi Keskinäinen Vakuutusyhtiö	Vahinkovakuutusyritys	Keskinäinen vakuutusyhtiö	Keskinäinen	Finanssivalvonta	100.0 %	100.0 %	100.0 %		Maaraava	100.0 %
FI	743700A80ETKKVIVM442	LEI	LähiTapiola Savo-Karjala Keskinäinen Vakuutusyhtiö	Vahinkovakuutusyritys	Keskinäinen vakuutusyhtiö	Keskinäinen	Finanssivalvonta	100.0 %	100.0 %	100.0 %		Maaraava	100.0 %
FI	743700JS3V6YQNVMLL54	LEI	LähiTapiola Länsi-Suomi Keskinäinen Vakuutusyhtiö	Vahinkovakuutusyritys	Keskinäinen vakuutusyhtiö	Keskinäinen	Finanssivalvonta	100.0 %	100.0 %	100.0 %		Maaraava	100.0 %
FI	743700TFMHVYR2FRNE02	LEI	LähiTapiola Etelä-Pohjanmaa Keskinäinen Vakuutusyhtiö	Vahinkovakuutusyritys	Keskinäinen vakuutusyhtiö	Keskinäinen	Finanssivalvonta	100.0 %	100.0 %	100.0 %		Maaraava	100.0 %
FI	743700YGRMUV6DLOR84	LEI	LähiTapiola Savo Keskinäinen Vakuutusyhtiö	Vahinkovakuutusyritys	Keskinäinen vakuutusyhtiö	Keskinäinen	Finanssivalvonta	100.0 %	100.0 %	100.0 %		Maaraava	100.0 %
FI	743700LU203VY69R1M02	LEI	LähiTapiola Pääkaupunkiseutu Keskinäinen Vakuutusyhtiö	Vahinkovakuutusyritys	Keskinäinen vakuutusyhtiö	Keskinäinen	Finanssivalvonta	100.0 %	100.0 %	100.0 %		Maaraava	100.0 %
FI	743700IYZYKORZE95W29	LEI	LähiTapiola Pirkanmaa Keskinäinen Vakuutusyhtiö	Vahinkovakuutusyritys	Keskinäinen vakuutusyhtiö	Keskinäinen	Finanssivalvonta	100.0 %	100.0 %	100.0 %		Maaraava	100.0 %
FI	743700QYQLCYOC3SYM20	LEI	LähiTapiola Lappi Keskinäinen Vakuutusyhtiö	Vahinkovakuutusyritys	Keskinäinen vakuutusyhtiö	Keskinäinen	Finanssivalvonta	100.0 %	100.0 %	100.0 %		Maaraava	100.0 %
FI	7437009MZCIZV9CNCZ22	LEI	LähiTapiola Keskinäinen Henkivakuutusyhtiö	Henkivakuutusyritys	Keskinäinen vakuutusyhtiö	Keskinäinen	Finanssivalvonta	100.0 %	100.0 %	100.0 %		Maaraava	100.0 %
FI	7437005730K4VWWANF03	LEI	Keskinäinen Vakuutusyhtiö Turva	Vahinkovakuutusyritys	Keskinäinen vakuutusyhtiö	Keskinäinen	Finanssivalvonta	78.8 %		78.8 %		Maaraava	
FI	743700XNFX6X8SZOJS85	LEI	LähiTapiola Loimi-Häme Keskinäinen Vakuutusyhtiö	Vahinkovakuutusyritys	Keskinäinen vakuutusyhtiö	Keskinäinen	Finanssivalvonta	100.0 %	100.0 %	100.0 %		Maaraava	100.0 %
FI	743700VORL1FK9EMMP92	LEI	LähiTapiola Etelä Keskinäinen Vakuutusyhtiö	Vahinkovakuutusyritys	Keskinäinen vakuutusyhtiö	Keskinäinen	Finanssivalvonta	100.0 %	100.0 %	100.0 %		Maaraava	100.0 %
FI	743700K77GCWC6ZU9H96	LEI	LähiTapiola Uusimaa Keskinäinen Vakuutusyhtiö	Vahinkovakuutusyritys	Keskinäinen vakuutusyhtiö	Keskinäinen	Finanssivalvonta	100.0 %	100.0 %	100.0 %		Maaraava	100.0 %
FI	743700WAGCQSH19SXH62	LEI	LähiTapiola Itä Keskinäinen Vakuutusyhtiö	Vahinkovakuutusyritys	Keskinäinen vakuutusyhtiö	Keskinäinen	Finanssivalvonta	100.0 %	100.0 %	100.0 %		Maaraava	100.0 %
FI	1617205-0	Erityinen koodi	LähiTapiola Vaihtoehtorahastot Oy	Vaihtoehtoisen sijoitusrahaston hoitaja	Osakeyhtiö	Muu kuin keskinäinen	Finanssivalvonta	100.0 %	100.0 %	100.0 %		Maaraava	100.0 %
FI	1094776-7	Erityinen koodi	Selgson & Co Oyj	Yhteissijoitusyrityksen rahastoyhtiö	Osakeyhtiö	Muu kuin keskinäinen	Finanssivalvonta	99.8 %	100.0 %	99.8 %		Maaraava	100.0 %
FI	2856773-8	Erityinen koodi	LähiTapiola Rahoitus OY	Rahoitustoimintaa harjoittava sääntelemätön yritys	Osakeyhtiö	Muu kuin keskinäinen	Finanssivalvonta	100.0 %	100.0 %	100.0 %		Maaraava	100.0 %
FI	743700FTBNXAUN57RH30	LEI	S-Pankki Oy	Luottolaitos, sijoituspalveluyritys ja rahoituslaitos	Osakeyhtiö	Muu kuin keskinäinen	Finanssivalvonta	23.5 %	23.5 %	23.5 %		Merkitävä	23.5 %
FI	2817185-6	Erityinen koodi	LähiTapiola Tontit GP II OY	Oheispalveluyritys	Osakeyhtiö	Muu kuin keskinäinen	Finanssivalvonta	100.0 %	100.0 %	100.0 %		Maaraava	100.0 %
FI	1768809-1	Erityinen koodi	Kiinteistö Oy Mäkelänkatu 58	Oheispalveluyritys	Osakeyhtiö	Muu kuin keskinäinen	Finanssivalvonta	100.0 %	100.0 %	100.0 %		Maaraava	100.0 %
FI	2650121-7	Erityinen koodi	LähiTapiola AsuntoSuomi Oy	Oheispalveluyritys	Osakeyhtiö	Muu kuin keskinäinen	Finanssivalvonta	100.0 %	100.0 %	100.0 %		Maaraava	100.0 %
FI	2807931-2	Erityinen koodi	LT Pääomasijoitus II KY	Oheispalveluyritys	Osakeyhtiö	Muu kuin keskinäinen	Finanssivalvonta	100.0 %	100.0 %	100.0 %		Maaraava	100.0 %
FI	0532648-0	Erityinen koodi	Tavaratalo L. Kela Oy	Oheispalveluyritys	Osakeyhtiö	Muu kuin keskinäinen	Finanssivalvonta	100.0 %	100.0 %	100.0 %		Maaraava	100.0 %
FI	2480948-8	Erityinen koodi	Ki Oy Oulun Uusikatu 72	Oheispalveluyritys	Osakeyhtiö	Muu kuin keskinäinen	Finanssivalvonta	100.0 %	100.0 %	100.0 %		Maaraava	100.0 %
FI	1513915-2	Erityinen koodi	Asunto Oy Vantaan Kilulukkuja	Oheispalveluyritys	Osakeyhtiö	Muu kuin keskinäinen	Finanssivalvonta	100.0 %	100.0 %	100.0 %		Maaraava	100.0 %
FI	2335976-1	Erityinen koodi	As Oy Espoon Pinova	Oheispalveluyritys	Osakeyhtiö	Muu kuin keskinäinen	Finanssivalvonta	100.0 %	100.0 %	100.0 %		Maaraava	100.0 %
FI	0160890-7	Erityinen koodi	KI Oy Kouvolan Kauppalanck 12	Oheispalveluyritys	Osakeyhtiö	Muu kuin keskinäinen	Finanssivalvonta	100.0 %	100.0 %	100.0 %		Maaraava	100.0 %
FI	2813891-7	Erityinen koodi	LT Core Kiinteistöt Ky	Oheispalveluyritys	Osakeyhtiö	Muu kuin keskinäinen	Finanssivalvonta	67.1 %	67.1 %	67.1 %		Maaraava	67.1 %
FI	2807928-3	Erityinen koodi	LähiTapiola Velkasijoitus I Ky	Oheispalveluyritys	Osakeyhtiö	Muu kuin keskinäinen	Finanssivalvonta	100.0 %	100.0 %	100.0 %		Maaraava	100.0 %
FI	2660028-2	Erityinen koodi	Kiinteistö Oy Runkivuori	Oheispalveluyritys	Osakeyhtiö	Muu kuin keskinäinen	Finanssivalvonta	100.0 %	100.0 %	100.0 %		Maaraava	100.0 %
FI	0774373-9	Erityinen koodi	Kiinteistö Oy Lintuormä	Oheispalveluyritys	Osakeyhtiö	Muu kuin keskinäinen	Finanssivalvonta	100.0 %	100.0 %	100.0 %		Maaraava	100.0 %
FI	0362523-3	Erityinen koodi	Akapo-Leasing Oy	Oheispalveluyritys	Osakeyhtiö	Muu kuin keskinäinen	Finanssivalvonta	100.0 %	100.0 %	100.0 %		Maaraava	100.0 %
FI	0198613-1	Erityinen koodi	As Oy Bankgatan 7	Oheispalveluyritys	Osakeyhtiö	Muu kuin keskinäinen	Finanssivalvonta	51.6 %	100.0 %	51.6 %		Maaraava	100.0 %
FI	0179570-6	Erityinen koodi	Kiinteistö Oy Marilankatu 27	Oheispalveluyritys	Osakeyhtiö	Muu kuin keskinäinen	Finanssivalvonta	20.5 %	20.5 %	20.5 %		Merkitävä	20.5 %
FI	0821382-8	Erityinen koodi	Kiinteistö Oy Vakuisrinne	Oheispalveluyritys	Osakeyhtiö	Muu kuin keskinäinen	Finanssivalvonta	100.0 %	100.0 %	100.0 %		Maaraava	100.0 %
FI	0240015-5	Erityinen koodi	Oy Hamburger Bors Ab	Oheispalveluyritys	Osakeyhtiö	Muu kuin keskinäinen	Finanssivalvonta	100.0 %	100.0 %	100.0 %		Maaraava	100.0 %
FI	1946797-0	Erityinen koodi	Kiinteistö Oy Lohjan Lähi-Kulma	Oheispalveluyritys	Osakeyhtiö	Muu kuin keskinäinen	Finanssivalvonta	46.0 %	46.0 %	46.0 %		Merkitävä	46.0 %
FI	0477944-5	Erityinen koodi	Kiinteistö Oy Järvennuotta	Oheispalveluyritys	Osakeyhtiö	Muu kuin keskinäinen	Finanssivalvonta	100.0 %	100.0 %	100.0 %		Maaraava	100.0 %
FI	2517274-9	Erityinen koodi	LähiTapiola GP PK2 Oy	Oheispalveluyritys	Osakeyhtiö	Muu kuin keskinäinen	Finanssivalvonta	100.0 %	100.0 %	100.0 %		Maaraava	100.0 %
FI	2918182-9	Erityinen koodi	LähiTapiola Rahoitusyhtiö I KY	Rahoitustoimintaa harjoittava sääntelemätön yritys	Osakeyhtiö	Muu kuin keskinäinen	Finanssivalvonta	99.1 %	99.1 %	99.1 %		Maaraava	99.1 %
FI	2696391-3	Erityinen koodi	LÄHITAPIOLA TONTIT GP I OY	Oheispalveluyritys	Osakeyhtiö	Muu kuin keskinäinen	Finanssivalvonta	97.6 %	100.0 %	97.6 %		Maaraava	100.0 %
FI	2696197-7	Erityinen koodi	Kiinteistö Oy Elämänturvatalo	Oheispalveluyritys	Osakeyhtiö	Muu kuin keskinäinen	Finanssivalvonta	100.0 %	100.0 %	100.0 %		Maaraava	100.0 %
FI	2566001-3	Erityinen koodi	Ki Oy Vantaan Sähkötie 3	Oheispalveluyritys	Osakeyhtiö	Muu kuin keskinäinen	Finanssivalvonta	100.0 %	100.0 %	100.0 %		Maaraava	100.0 %
FI	1002966-6	Erityinen koodi	Lähisaaris Oy	Oheispalveluyritys	Osakeyhtiö	Muu kuin keskinäinen	Finanssivalvonta	100.0 %	100.0 %	100.0 %		Maaraava	100.0 %
FI	2824162-3	Erityinen koodi	LT Yhteiset Kiinteistöt KY	Oheispalveluyritys	Osakeyhtiö	Muu kuin keskinäinen	Finanssivalvonta	100.0 %	100.0 %	100.0 %		Maaraava	100.0 %
FI	0153999-9	Erityinen koodi	Ki Oy Tampereen LähiKulma	Oheispalveluyritys	Osakeyhtiö	Muu kuin keskinäinen	Finanssivalvonta	100.0 %	100.0 %	100.0 %		Maaraava	100.0 %
FI	1624257-3	Erityinen koodi	As Oy Sotkamon Lähikatti	Oheispalveluyritys	Osakeyhtiö	Muu kuin keskinäinen	Finanssivalvonta	100.0 %	100.0 %	100.0 %		Maaraava	100.0 %

Ryhmään kuuluvat yritykset

Maa	Yrityksen tunnistekoodi	Yrityksen tunnistekoodin tyyppi	Yrityksen virallinen nimi	Yrityksen toimiala (Rahoitustoimintaa harjoittava sääntelemätön yritys, oheispalveluyritys, yhteissijoitusyrityksen rahastoyhtiö ja vaihtoehtoisen sijoitusrahaston hoitaja määritellään Delegoidun asetuksen (EU) 2015/35 1 artiklan 53-55 kohdissa)	Oikeudellinen muoto	Luokka (keskinäinen / muu kuin keskinäinen)	Valvontaviranomainen	Vaikutusvaltaa koskevat kriteerit					
								%:a osakepääomasta	Konsolidoidun tilinpäätöksen laadinnassa käytetty %-osuus	%:a äänioikeuksista	Muut kriteerit	Vaikutusvallan taso	Ryhmän vakavaraisuuden laskennassa käytetty suhteellinen osuus
C0010	C0020	C0030	C0040	C0050	C0060	C0070	C0080	C0180	C0190	C0200	C0210	C0220	C0230
FI	2802759-8	Erityinen koodi	LähiTapiola KiinteistöCore Oy	Oheispalveluyritys	Osakeyhtiö	Muu kuin keskinäinen		100.0 %	100.0 %	100.0 %		Maaraava	100.0 %
FI	2074155-1	Erityinen koodi	Palokärki Oy	Oheispalveluyritys	Osakeyhtiö	Muu kuin keskinäinen		100.0 %	100.0 %	100.0 %		Maaraava	100.0 %
FI	1607499-5	Erityinen koodi	LT Yritysrahoitus I GP OY	Oheispalveluyritys	Osakeyhtiö	Muu kuin keskinäinen		100.0 %	100.0 %	100.0 %		Maaraava	100.0 %
FI	1569857-9	Erityinen koodi	Ki Oy Seinäjoen Maakunnankatu 7	Oheispalveluyritys	Osakeyhtiö	Muu kuin keskinäinen		100.0 %	100.0 %	100.0 %		Maaraava	100.0 %
FI	2878871-7	Erityinen koodi	KI OY Robert Huberin tie 3	Oheispalveluyritys	Osakeyhtiö	Muu kuin keskinäinen		100.0 %	100.0 %	100.0 %		Maaraava	100.0 %
FI	2707295-2	Erityinen koodi	LähiTapiola Pääomasijoitus I Ky	Oheispalveluyritys	Osakeyhtiö	Muu kuin keskinäinen		87.6 %	100.0 %	87.6 %		Maaraava	100.0 %
FI	2824868-1	Erityinen koodi	LT Kiinteistösijoitus I GP OY	Oheispalveluyritys	Osakeyhtiö	Muu kuin keskinäinen		100.0 %	100.0 %	100.0 %		Maaraava	100.0 %
FI	2287054-1	Erityinen koodi	Kiinteistö Oy Vantaanpää	Oheispalveluyritys	Osakeyhtiö	Muu kuin keskinäinen		100.0 %	100.0 %	100.0 %		Maaraava	100.0 %
FI	2800334-2	Erityinen koodi	LT Pääomasijoitus II GP OY	Oheispalveluyritys	Osakeyhtiö	Muu kuin keskinäinen		100.0 %	100.0 %	100.0 %		Maaraava	100.0 %
FI	2287053-3	Erityinen koodi	Kiinteistö Oy Vantaanportti	Oheispalveluyritys	Osakeyhtiö	Muu kuin keskinäinen		100.0 %	100.0 %	100.0 %		Maaraava	100.0 %
FI	1619582-6	Erityinen koodi	Asunto Oy Espoon Zansenkujat	Oheispalveluyritys	Osakeyhtiö	Muu kuin keskinäinen		100.0 %	100.0 %	100.0 %		Maaraava	100.0 %
FI	1649439-1	Erityinen koodi	AS OY ESPOON VALKEAKUULAS	Oheispalveluyritys	Osakeyhtiö	Muu kuin keskinäinen		100.0 %	100.0 %	100.0 %		Maaraava	100.0 %
FI	1705197-1	Erityinen koodi	As Oy Turun Vatselankatu 13	Oheispalveluyritys	Osakeyhtiö	Muu kuin keskinäinen		100.0 %	100.0 %	100.0 %		Maaraava	100.0 %
FI	1623054-8	Erityinen koodi	LT Yritysrahoitus I KY	Oheispalveluyritys	Osakeyhtiö	Muu kuin keskinäinen		100.0 %	100.0 %	100.0 %		Maaraava	100.0 %
FI	0733466-0	Erityinen koodi	Kiinteistö Oy Eteläespa 18	Oheispalveluyritys	Osakeyhtiö	Muu kuin keskinäinen		100.0 %	100.0 %	100.0 %		Maaraava	100.0 %
FI	0834723-6	Erityinen koodi	Ki Oy Eurocity	Oheispalveluyritys	Osakeyhtiö	Muu kuin keskinäinen		100.0 %	100.0 %	100.0 %		Maaraava	100.0 %
FI	0584223-1	Erityinen koodi	Vakuutusneuvonta Pohja Oy	Oheispalveluyritys	Osakeyhtiö	Muu kuin keskinäinen		66.7 %	100.0 %	66.7 %		Maaraava	100.0 %
FI	2141244-2	Erityinen koodi	Project IT Oy	Oheispalveluyritys	Osakeyhtiö	Muu kuin keskinäinen		25.0 %	25.0 %	25.0 %		Merkittävä	25.0 %
FI	2882249-5	Erityinen koodi	As Oy Tampereen Tesoman Veturi	Oheispalveluyritys	Osakeyhtiö	Muu kuin keskinäinen		100.0 %	100.0 %	100.0 %		Maaraava	100.0 %
FI	2074151-9	Erityinen koodi	LähiTapiola Kiinteistovarainhoito Oy	Oheispalveluyritys	Osakeyhtiö	Muu kuin keskinäinen		100.0 %	100.0 %	100.0 %		Maaraava	100.0 %
FI	2078724-2	Erityinen koodi	Ki Oy Vaasan Lemmenpolku 1	Oheispalveluyritys	Osakeyhtiö	Muu kuin keskinäinen		100.0 %	100.0 %	100.0 %		Maaraava	100.0 %
FI	1768814-7	Erityinen koodi	Kiinteistö Oy Tapiola Garden	Oheispalveluyritys	Osakeyhtiö	Muu kuin keskinäinen		100.0 %	100.0 %	100.0 %		Maaraava	100.0 %
FI	2519413-9	Erityinen koodi	LähiTapiola KR PK2 Ky	Oheispalveluyritys	Osakeyhtiö	Muu kuin keskinäinen		100.0 %	100.0 %	100.0 %		Maaraava	100.0 %
FI	2824867-3	Erityinen koodi	LT Pääomasijoitus III GP OY	Oheispalveluyritys	Osakeyhtiö	Muu kuin keskinäinen		100.0 %	100.0 %	100.0 %		Maaraava	100.0 %
FI	1818321-2	Erityinen koodi	Kiinteistö Oy Salon Lähi-Kulma	Oheispalveluyritys	Osakeyhtiö	Muu kuin keskinäinen		94.6 %	100.0 %	94.6 %		Maaraava	100.0 %
FI	2448566-3	Erityinen koodi	Tuulitikka Oy	Oheispalveluyritys	Osakeyhtiö	Muu kuin keskinäinen		100.0 %	100.0 %	100.0 %		Maaraava	100.0 %
FI	0252244-3	Erityinen koodi	Kiinteistö Oy Bulevardi 28	Oheispalveluyritys	Osakeyhtiö	Muu kuin keskinäinen		100.0 %	100.0 %	100.0 %		Maaraava	100.0 %
FI	2597279-7	Erityinen koodi	LähiRahoitus Oy	Oheispalveluyritys	Osakeyhtiö	Muu kuin keskinäinen		24.9 %	24.9 %	24.9 %		Merkittävä	24.9 %
FI	2824158-6	Erityinen koodi	LT Yhteiset GP Oy	Oheispalveluyritys	Osakeyhtiö	Muu kuin keskinäinen		100.0 %	100.0 %	100.0 %		Maaraava	100.0 %
FI	2131862-4	Erityinen koodi	Asunto Oy Helsingin Ajomies	Oheispalveluyritys	Osakeyhtiö	Muu kuin keskinäinen		100.0 %	100.0 %	100.0 %		Maaraava	100.0 %
FI	2580624-6	Erityinen koodi	LähiTapiola Pääomasijoitus GP Oy	Oheispalveluyritys	Osakeyhtiö	Muu kuin keskinäinen		100.0 %	100.0 %	100.0 %		Maaraava	100.0 %
FI	2477935-4	Erityinen koodi	Ki Oy Tapiolan Länsikulma	Oheispalveluyritys	Osakeyhtiö	Muu kuin keskinäinen		100.0 %	100.0 %	100.0 %		Maaraava	100.0 %
FI	2607603-8	Erityinen koodi	Kiinteistö Oy Oulun Vakuutustalo	Oheispalveluyritys	Osakeyhtiö	Muu kuin keskinäinen		100.0 %	100.0 %	100.0 %		Maaraava	100.0 %
FI	2523834-9	Erityinen koodi	LTC-Orso Oy	Oheispalveluyritys	Osakeyhtiö	Muu kuin keskinäinen		54.0 %	54.0 %	54.0 %		Maaraava	54.0 %
FI	2141711-2	Erityinen koodi	Ki Oy Vantaan Tuupakantie 32	Oheispalveluyritys	Osakeyhtiö	Muu kuin keskinäinen		100.0 %	100.0 %	100.0 %		Maaraava	100.0 %
FI	2617455-1	Erityinen koodi	Pihlajalinnat Oyj	Oheispalveluyritys	Osakeyhtiö	Muu kuin keskinäinen		23.8 %	23.8 %	23.8 %		Merkittävä	23.8 %
FI	2225731-7	Erityinen koodi	Pohjantikka Oy	Oheispalveluyritys	Osakeyhtiö	Muu kuin keskinäinen		100.0 %	100.0 %	100.0 %		Maaraava	100.0 %
FI	1927556-5	Erityinen koodi	Mehiläinen Oy	Oheispalveluyritys	Osakeyhtiö	Muu kuin keskinäinen		19.6 %	19.6 %	19.6 %		Merkittävä	19.6 %
FI	2268546-9	Erityinen koodi	Pohjantikka 2 Oy	Oheispalveluyritys	Osakeyhtiö	Muu kuin keskinäinen		100.0 %	100.0 %	100.0 %		Maaraava	100.0 %
FI	2287051-7	Erityinen koodi	Kiinteistö Oy Vantaankulma	Oheispalveluyritys	Osakeyhtiö	Muu kuin keskinäinen		100.0 %	100.0 %	100.0 %		Maaraava	100.0 %
FI	2543911-6	Erityinen koodi	Promote Tapiola Oy	Oheispalveluyritys	Osakeyhtiö	Muu kuin keskinäinen		100.0 %	100.0 %	100.0 %		Maaraava	100.0 %
FI	2647398-1	Erityinen koodi	Kiinteistö Oy Jyväskylän Seppä	Oheispalveluyritys	Osakeyhtiö	Muu kuin keskinäinen		100.0 %	100.0 %	100.0 %		Maaraava	100.0 %
FI	2684172-1	Erityinen koodi	As Oy Jyväskylän Mannisenrinne 6-8	Oheispalveluyritys	Osakeyhtiö	Muu kuin keskinäinen		100.0 %	100.0 %	100.0 %		Maaraava	100.0 %
FI	2827147-8	Erityinen koodi	LT Pääomasijoitus III KY	Oheispalveluyritys	Osakeyhtiö	Muu kuin keskinäinen		97.2 %	97.2 %	97.2 %		Maaraava	97.2 %
FI	2827148-6	Erityinen koodi	LT Kiinteistösijoitus I KY	Oheispalveluyritys	Osakeyhtiö	Muu kuin keskinäinen		100.0 %	100.0 %	100.0 %		Maaraava	100.0 %
FI	2857532-4	Erityinen koodi	LT Tampereen Tornit KY	Oheispalveluyritys	Osakeyhtiö	Muu kuin keskinäinen		95.6 %	95.6 %	95.6 %		Maaraava	95.6 %
FI	1768802-4	Erityinen koodi	Kiinteistö Oy Fredrikinkatu 48	Oheispalveluyritys	Osakeyhtiö	Muu kuin keskinäinen		100.0 %	100.0 %	100.0 %		Maaraava	100.0 %
FI	2658534-2	Erityinen koodi	As Oy Helsingin Radiokatu 17	Oheispalveluyritys	Osakeyhtiö	Muu kuin keskinäinen		100.0 %	100.0 %	100.0 %		Maaraava	100.0 %
FI	2800332-6	Erityinen koodi	LT Velkasijoitus I GP OY	Oheispalveluyritys	Osakeyhtiö	Muu kuin keskinäinen		100.0 %	100.0 %	100.0 %		Maaraava	100.0 %
FI	0869790-6	Erityinen koodi	LähiTapiola Palvelut Oy	Oheispalveluyritys	Osakeyhtiö	Muu kuin keskinäinen		100.0 %	100.0 %	100.0 %		Maaraava	100.0 %
FI	0585610-7	Erityinen koodi	Ki Oy Savonlinnan Viiskulma	Oheispalveluyritys	Osakeyhtiö	Muu kuin keskinäinen		58.1 %	100.0 %	58.1 %		Maaraava	100.0 %
FI	0774349-9	Erityinen koodi	Asunto Oy Espoon Piispankivi	Oheispalveluyritys	Osakeyhtiö	Muu kuin keskinäinen		100.0 %	100.0 %	100.0 %		Maaraava	100.0 %
FI	2660035-4	Erityinen koodi	Kiinteistö Oy Lahden Vuorikatu	Oheispalveluyritys	Osakeyhtiö	Muu kuin keskinäinen		100.0 %	100.0 %	100.0 %		Maaraava	100.0 %
FI	0106793-6	Erityinen koodi	Aura-Karelia Oy	Oheispalveluyritys	Osakeyhtiö	Muu kuin keskinäinen		100.0 %	100.0 %	100.0 %		Maaraava	100.0 %
FI	0112453-1	Erityinen koodi	LT Omaisuudenhoito Holding Oy	Oheispalveluyritys	Osakeyhtiö	Muu kuin keskinäinen		100.0 %	100.0 %	100.0 %		Maaraava	100.0 %
FI	0117195-2	Erityinen koodi	Kiinteistö Oy Adoxa	Oheispalveluyritys	Osakeyhtiö	Muu kuin keskinäinen		100.0 %	100.0 %	100.0 %		Maaraava	100.0 %
FI	0118560-9	Erityinen koodi	Oy Kaisaniemenkatu 1	Oheispalveluyritys	Osakeyhtiö	Muu kuin keskinäinen		100.0 %	100.0 %	100.0 %		Maaraava	100.0 %

Maa	Yrityksen tunnistekoodi	Yrityksen tunnistekoodin tyyppi	Yrityksen virallinen nimi	Yrityksen toimiala (Rahoitustoimintaa harjoittava sääntelemätön yritys, oheispalveluyritys, yhteissijoitusyrityksen rahastoyhtiö ja vaihtoehtoisen sijoitusrahaston hoitaja määritellään Delegoidun asetuksen (EU) 2015/35 1 artiklan 53–55 kohdissa)	Oikeudellinen muoto	Luokka (keskinäinen / muu kuin keskinäinen)	Valvontaviranomainen	Vaikutusvaltaa koskevat kriteerit					
								%:a osakepääomasta	Konsolidoidun tilinpäätöksen laadinnassa käytetty %-osuus	%:a äänioikeuksista	Muut kriteerit	Vaikutusvallan taso	Ryhmän vakavaraisuuden laskennassa käytetty suhteellinen osuus
C0010	C0020	C0030	C0040	C0050	C0060	C0070	C0080	C0180	C0190	C0200	C0210	C0220	C0230
FI	0122745-0	Erityinen koodi	TUKHOLMANKATU 2	Oheispalveluyritys	Osakeyhtiö	Muu kuin keskinäinen		100.0 %	100.0 %	100.0 %		Maaraava	100.0 %
FI	2878660-7	Erityinen koodi	AS Oy JKL Liinaharjankatu 1	Oheispalveluyritys	Osakeyhtiö	Muu kuin keskinäinen		100.0 %	100.0 %	100.0 %		Maaraava	100.0 %
FI	0119639-1	Erityinen koodi	Oy Lautatarhankatu 10	Oheispalveluyritys	Osakeyhtiö	Muu kuin keskinäinen		100.0 %	100.0 %	100.0 %		Maaraava	100.0 %
FI	1965332-7	Erityinen koodi	Ki Oy Lahden Vapaudenkatu 13	Oheispalveluyritys	Osakeyhtiö	Muu kuin keskinäinen		100.0 %	100.0 %	100.0 %		Maaraava	100.0 %
FI	2696892-5	Erityinen koodi	LÄHITAPIOLA TONTIT I KY	Oheispalveluyritys	Osakeyhtiö	Muu kuin keskinäinen		80.0 %	100.0 %	80.0 %		Maaraava	100.0 %
FI	1089503-9	Erityinen koodi	Fastighets AB Bonus	Oheispalveluyritys	Osakeyhtiö	Muu kuin keskinäinen		100.0 %	100.0 %	100.0 %		Maaraava	100.0 %
FI	1729441-2	Erityinen koodi	Ki Oy Lappeenrannan Myllymäki2	Oheispalveluyritys	Osakeyhtiö	Muu kuin keskinäinen		100.0 %	100.0 %	100.0 %		Maaraava	100.0 %
FI	0421470-0	Erityinen koodi	Keskuslähde Oy	Oheispalveluyritys	Osakeyhtiö	Muu kuin keskinäinen		40.5 %	40.5 %	40.5 %		Merkittävä	40.5 %
FI	2878866-1	Erityinen koodi	Ki Oy Kutojantie 10	Oheispalveluyritys	Osakeyhtiö	Muu kuin keskinäinen		100.0 %	100.0 %	100.0 %		Maaraava	100.0 %
FI	0546080-7	Erityinen koodi	Oy Iisalmen Savonkatu 11	Oheispalveluyritys	Osakeyhtiö	Muu kuin keskinäinen		53.3 %	100.0 %	53.3 %		Maaraava	100.0 %
FI	0483882-0	Erityinen koodi	Fastighets Ab Centralstranden	Oheispalveluyritys	Osakeyhtiö	Muu kuin keskinäinen		100.0 %	100.0 %	100.0 %		Maaraava	100.0 %
FI	2820322-1	Erityinen koodi	LähiTapiola Tontit II KY	Oheispalveluyritys	Osakeyhtiö	Muu kuin keskinäinen		95.1 %	95.1 %	95.1 %		Maaraava	95.1 %
FI	0792449-2	Erityinen koodi	Ki Oy Kermanrannantie 2	Oheispalveluyritys	Osakeyhtiö	Muu kuin keskinäinen		63.0 %	100.0 %	63.0 %		Maaraava	100.0 %
FI	0117417-6	Erityinen koodi	Kilnteistö Oy Auralax	Oheispalveluyritys	Osakeyhtiö	Muu kuin keskinäinen		100.0 %	100.0 %	100.0 %		Maaraava	100.0 %
FI	0911366-9	Erityinen koodi	Ki Oy Levin Kuutamo	Oheispalveluyritys	Osakeyhtiö	Muu kuin keskinäinen		100.0 %	100.0 %	100.0 %		Maaraava	100.0 %
FI	2531173-7	Erityinen koodi	LähiTapiola GP Prime Oy	Oheispalveluyritys	Osakeyhtiö	Muu kuin keskinäinen		100.0 %	100.0 %	100.0 %		Maaraava	100.0 %
FI	0115104-6	Erityinen koodi	Tietotyö Oy	Oheispalveluyritys	Osakeyhtiö	Muu kuin keskinäinen		100.0 %	100.0 %	100.0 %		Maaraava	100.0 %
FI	0106380-4	Erityinen koodi	Tieto-Tapiola Oy	Oheispalveluyritys	Osakeyhtiö	Muu kuin keskinäinen		100.0 %	100.0 %	100.0 %		Maaraava	100.0 %
FI	2566004-8	Erityinen koodi	Ki Oy Vantaan Sähkötie 5	Oheispalveluyritys	Osakeyhtiö	Muu kuin keskinäinen		100.0 %	100.0 %	100.0 %		Maaraava	100.0 %
FI	0583653-6	Erityinen koodi	Vakuutusneuvonta Aura Oy	Oheispalveluyritys	Osakeyhtiö	Muu kuin keskinäinen		66.7 %	100.0 %	66.7 %		Maaraava	100.0 %
FI	0196441-8	Erityinen koodi	Ki Oy Panimokatu 4	Oheispalveluyritys	Osakeyhtiö	Muu kuin keskinäinen		100.0 %	100.0 %	100.0 %		Maaraava	100.0 %
FI	0226157-0	Erityinen koodi	Kauppakeskus Seppä Oy	Oheispalveluyritys	Osakeyhtiö	Muu kuin keskinäinen		100.0 %	100.0 %	100.0 %		Maaraava	100.0 %
FI	2893144-8	Erityinen koodi	Cinematic Productions S Oy	Oheispalveluyritys	Osakeyhtiö	Muu kuin keskinäinen		20.0 %	20.0 %	20.0 %		Merkittävä	20.0 %
FI	2908937-9	Erityinen koodi	AsOy Turun Kirstinpuist Kruunu	Oheispalveluyritys	Osakeyhtiö	Muu kuin keskinäinen		100.0 %	100.0 %	100.0 %		Maaraava	100.0 %
FI	2941754-7	Erityinen koodi	LähiTapiola Aluekiinteistöt Ky	Oheispalveluyritys	Osakeyhtiö	Muu kuin keskinäinen		96.2 %	96.2 %	96.2 %		Maaraava	96.2 %
FI	2950491-5	Erityinen koodi	LT Pääomasijoitus IV GP Oy	Oheispalveluyritys	Osakeyhtiö	Muu kuin keskinäinen		100.0 %	100.0 %	100.0 %		Maaraava	100.0 %
FI	2955539-2	Erityinen koodi	LT Pääomasijoitus IV Ky	Oheispalveluyritys	Osakeyhtiö	Muu kuin keskinäinen		91.6 %	91.6 %	91.6 %		Maaraava	91.6 %
FI	3001277-4	Erityinen koodi	AsOy Mikkelin Valssimylly	Oheispalveluyritys	Osakeyhtiö	Muu kuin keskinäinen		100.0 %	100.0 %	100.0 %		Maaraava	100.0 %
FI	3097903-7	Erityinen koodi	Yhteiskuntakiinteistöt GP Oy	Oheispalveluyritys	Osakeyhtiö	Muu kuin keskinäinen		100.0 %	100.0 %	100.0 %		Maaraava	100.0 %
FI	3101344-5	Erityinen koodi	LT Velkasijoitus II GP Oy	Oheispalveluyritys	Osakeyhtiö	Muu kuin keskinäinen		100.0 %	100.0 %	100.0 %		Maaraava	100.0 %
FI	3102195-5	Erityinen koodi	LT Velkasijoitus II Ky	Oheispalveluyritys	Osakeyhtiö	Muu kuin keskinäinen		97.1 %	97.1 %	97.1 %		Maaraava	97.1 %

Maa	Yrityksen tunnistekoodi	Yrityksen tunnistekoodin tyyppi	Yrityksen virallinen nimi	Ryhmävalvonnan soveltamisalaan sisällyttäminen		Ryhmän vakavaraisuuden laskentamenetelmä
				Kyllä/Ei	Päätöksen päivämäärä, jos sovelletaan 214 artiklaa	Käytetty menetelmä ja menetelmää 1 käytettäessä yrityksen käsittely
C0010	C0020	C0030	C0040	C0240	C0250	C0260
FI	743700Q28VNGSXBBMC79	LEI	LähiTapiola Kainuu-Koillismaa Keskinäinen Vakuutusyhtiö	Sisällytetty soveltamisalaan		Menetelmä 1: täysi konsolidointi
FI	7437003OW5SVDUKJKQ34	LEI	LähiTapiola Varainhoito Oy	Sisällytetty soveltamisalaan		Menetelmä 1: alakohtaiset säännöt
FI	74370011VLA7IR8Y9265	LEI	LokalTapiola Sydysten Omsesidigt Försäkringsbolag	Sisällytetty soveltamisalaan		Menetelmä 1: täysi konsolidointi
FI	743700MQAROVNAT4PM24	LEI	LähiTapiola Pohjanmaa Keskinäinen Vakuutusyhtiö	Sisällytetty soveltamisalaan		Menetelmä 1: täysi konsolidointi
FI	743700CYELIITVDWUZ26	LEI	LähiTapiola Keskinäinen Vakuutusyhtiö	Sisällytetty soveltamisalaan		Menetelmä 1: täysi konsolidointi
FI	743700YRZ7KOBP5POT23	LEI	LähiTapiola Keski-Suomi Keskinäinen Vakuutusyhtiö	Sisällytetty soveltamisalaan		Menetelmä 1: täysi konsolidointi
FI	74370037R43LL9EJDP62	LEI	LähiTapiola Varsinais-Suomi Keskinäinen Vakuutusyhtiö	Sisällytetty soveltamisalaan		Menetelmä 1: täysi konsolidointi
FI	743700Q1T1YPE8L1W21	LEI	LähiTapiola Vellamo Keskinäinen Vakuutusyhtiö	Sisällytetty soveltamisalaan		Menetelmä 1: täysi konsolidointi
FI	743700PG1HA3AXLMPY76	LEI	LähiTapiola Pohjoinen Keskinäinen Vakuutusyhtiö	Sisällytetty soveltamisalaan		Menetelmä 1: täysi konsolidointi
FI	743700M7L81L9AU27N50	LEI	LähiTapiola Kaakkois-Suomi Keskinäinen Vakuutusyhtiö	Sisällytetty soveltamisalaan		Menetelmä 1: täysi konsolidointi
FI	743700A80ETKKVIVM442	LEI	LähiTapiola Savo-Karjala Keskinäinen Vakuutusyhtiö	Sisällytetty soveltamisalaan		Menetelmä 1: täysi konsolidointi
FI	743700JS3V6YQNVMLL5	LEI	LähiTapiola Länsi-Suomi Keskinäinen Vakuutusyhtiö	Sisällytetty soveltamisalaan		Menetelmä 1: täysi konsolidointi
FI	743700TFMHWR2FRNE02	LEI	LähiTapiola Etelä-Pohjanmaa Keskinäinen Vakuutusyhtiö	Sisällytetty soveltamisalaan		Menetelmä 1: täysi konsolidointi
FI	743700YGRMUV6DLOR84	LEI	LähiTapiola Savo Keskinäinen Vakuutusyhtiö	Sisällytetty soveltamisalaan		Menetelmä 1: täysi konsolidointi
FI	743700LU203VY69R1M02	LEI	LähiTapiola Pääkaupunkiseutu Keskinäinen Vakuutusyhtiö	Sisällytetty soveltamisalaan		Menetelmä 1: täysi konsolidointi
FI	743700IYZYKORZE95W29	LEI	LähiTapiola Pirkanmaa Keskinäinen Vakuutusyhtiö	Sisällytetty soveltamisalaan		Menetelmä 1: täysi konsolidointi
FI	743700QYQLCYOC3SYM20	LEI	LähiTapiola Lappi Keskinäinen Vakuutusyhtiö	Sisällytetty soveltamisalaan		Menetelmä 1: täysi konsolidointi
FI	7437009MZCJZV9CNCZ22	LEI	LähiTapiola Keskinäinen Henkivakuutusyhtiö	Sisällytetty soveltamisalaan		Menetelmä 1: täysi konsolidointi
FI	7437005730K4VWWANF03	LEI	Keskinäinen Vakuutusyhtiö Turva	Ei sisällytetty soveltamisalaan (214 artiklan b alakohta)	1/1/2016	Ei sisälly direktiivin 2009/138/EY 229 artiklassa määriteltyyn ryhmävalvonnan soveltamisalaan
FI	743700XNFX6X8SZOJS85	LEI	LähiTapiola Loimi-Häme Keskinäinen Vakuutusyhtiö	Sisällytetty soveltamisalaan		Menetelmä 1: täysi konsolidointi
FI	743700VORL1FK9EMMP92	LEI	LähiTapiola Etelä Keskinäinen Vakuutusyhtiö	Sisällytetty soveltamisalaan		Menetelmä 1: täysi konsolidointi
FI	743700K77GCWC6ZU9H96	LEI	LähiTapiola Uusimaa Keskinäinen Vakuutusyhtiö	Sisällytetty soveltamisalaan		Menetelmä 1: täysi konsolidointi
FI	743700WAGCQSH19SXH62	LEI	LähiTapiola Itä Keskinäinen Vakuutusyhtiö	Sisällytetty soveltamisalaan		Menetelmä 1: täysi konsolidointi
FI	1617205-0	Erityinen koodi	LähiTapiola Vaihtoehtorahastot Oy	Sisällytetty soveltamisalaan		Menetelmä 1: alakohtaiset säännöt
FI	1094776-7	Erityinen koodi	Selgison & Co Oyj	Sisällytetty soveltamisalaan		Menetelmä 1: alakohtaiset säännöt
FI	2856773-8	Erityinen koodi	LähiTapiola Rahoiutus OY	Sisällytetty soveltamisalaan		Menetelmä 1: alakohtaiset säännöt
FI	743700FTBNXAUN57RH30	LEI	S-Pankki Oy	Sisällytetty soveltamisalaan		Menetelmä 1: alakohtaiset säännöt
FI	2817185-6	Erityinen koodi	LähiTapiola Tontit GP II OY	Sisällytetty soveltamisalaan		Menetelmä 1: täysi konsolidointi
FI	1768809-1	Erityinen koodi	Kiinteistö Oy Mäkelänkatu 58	Sisällytetty soveltamisalaan		Menetelmä 1: täysi konsolidointi
FI	2650121-7	Erityinen koodi	LähiTapiola AsuntoSuomi Oy	Sisällytetty soveltamisalaan		Menetelmä 1: täysi konsolidointi
FI	2807931-2	Erityinen koodi	LT Pääomasijoitus II KY	Sisällytetty soveltamisalaan		Menetelmä 1: täysi konsolidointi
FI	0532648-0	Erityinen koodi	Tavaratalo L. Kela Oy	Sisällytetty soveltamisalaan		Menetelmä 1: täysi konsolidointi
FI	2480948-8	Erityinen koodi	Ki Oy Oulun Uusikatu 72	Sisällytetty soveltamisalaan		Menetelmä 1: täysi konsolidointi
FI	1513915-2	Erityinen koodi	Asunto Oy Vantaan Kiulukuja	Sisällytetty soveltamisalaan		Menetelmä 1: täysi konsolidointi
FI	2335976-1	Erityinen koodi	As Oy Espoon Pinova	Sisällytetty soveltamisalaan		Menetelmä 1: täysi konsolidointi
FI	0160890-7	Erityinen koodi	Ki Oy Kouvolan Kauppalanck 12	Sisällytetty soveltamisalaan		Menetelmä 1: täysi konsolidointi
FI	2813891-7	Erityinen koodi	LT Core Kiinteistöt Ky	Sisällytetty soveltamisalaan		Menetelmä 1: täysi konsolidointi
FI	2807928-3	Erityinen koodi	LähiTapiola Velkasijoitus I Ky	Sisällytetty soveltamisalaan		Menetelmä 1: täysi konsolidointi
FI	2660028-2	Erityinen koodi	Kiinteistö Oy Runkivuori	Sisällytetty soveltamisalaan		Menetelmä 1: täysi konsolidointi
FI	0774373-9	Erityinen koodi	Kiinteistö Oy Lintuormä	Sisällytetty soveltamisalaan		Menetelmä 1: täysi konsolidointi
FI	0362523-3	Erityinen koodi	Akapo-Leasing Oy	Sisällytetty soveltamisalaan		Menetelmä 1: täysi konsolidointi
FI	0198613-1	Erityinen koodi	As Oy Bankgatan 7	Sisällytetty soveltamisalaan		Menetelmä 1: täysi konsolidointi
FI	0179570-6	Erityinen koodi	Kiinteistö Oy Mariankatu 27	Sisällytetty soveltamisalaan		Menetelmä 1: mukautettu pääomaosuusmenetelmä
FI	0821382-8	Erityinen koodi	Kiinteistö Oy Vakuisrinne	Sisällytetty soveltamisalaan		Menetelmä 1: täysi konsolidointi
FI	0240015-5	Erityinen koodi	Oy Hamburger Bors Ab	Sisällytetty soveltamisalaan		Menetelmä 1: täysi konsolidointi
FI	1946797-0	Erityinen koodi	Kiinteistö Oy Lohjan Lähi-Kulma	Sisällytetty soveltamisalaan		Menetelmä 1: mukautettu pääomaosuusmenetelmä
FI	0477944-5	Erityinen koodi	Kiinteistö Oy Järvennuotta	Sisällytetty soveltamisalaan		Menetelmä 1: täysi konsolidointi
FI	2517274-9	Erityinen koodi	LähiTapiola GP PK2 Oy	Sisällytetty soveltamisalaan		Menetelmä 1: täysi konsolidointi
FI	2918182-9	Erityinen koodi	LähiTapiola Rahoiutusyhtiö I KY	Sisällytetty soveltamisalaan		Menetelmä 1: alakohtaiset säännöt
FI	2696391-3	Erityinen koodi	LÄHITAPIOLA TONTIT GP I OY	Sisällytetty soveltamisalaan		Menetelmä 1: täysi konsolidointi
FI	2696197-7	Erityinen koodi	Kiinteistö Oy Elämänturvatalo	Sisällytetty soveltamisalaan		Menetelmä 1: täysi konsolidointi
FI	2566001-3	Erityinen koodi	Ki Oy Vantaan Sähkötie 3	Sisällytetty soveltamisalaan		Menetelmä 1: täysi konsolidointi
FI	1002966-6	Erityinen koodi	Lähisaaris Oy	Sisällytetty soveltamisalaan		Menetelmä 1: täysi konsolidointi
FI	2824162-3	Erityinen koodi	LT Yhteiset Kiinteistöt KY	Sisällytetty soveltamisalaan		Menetelmä 1: täysi konsolidointi
FI	0153999-9	Erityinen koodi	Ki Oy Tampereen LähiKulma	Sisällytetty soveltamisalaan		Menetelmä 1: täysi konsolidointi
FI	1624257-3	Erityinen koodi	As Oy Sotkamon Lähikatti	Sisällytetty soveltamisalaan		Menetelmä 1: täysi konsolidointi

Maa	Yrityksen tunnistekoodi	Yrityksen tunnistekoodin tyyppi	Yrityksen virallinen nimi	Ryhmävalvonnan soveltamisalaan sisällyttäminen		Ryhmän vakavaraisuuden laskentamenetelmä
				Kyllä/Ei	Päätöksen päivämäärä, jos sovelletaan 214 artiklaa	Käytetty menetelmä ja menetelmää 1 käytettäessä yrityksen käsittely
C0010	C0020	C0030	C0040	C0240	C0250	C0260
FI	2802759-8	Erityinen koodi	LähiTapiola KiinteistöCore Oy	Sisällytetty soveltamisalaan		Menetelmä 1: täysi konsolidointi
FI	2074155-1	Erityinen koodi	Palokärki Oy	Sisällytetty soveltamisalaan		Menetelmä 1: täysi konsolidointi
FI	1607499-5	Erityinen koodi	LT Yritysrahoitus I GP OY	Sisällytetty soveltamisalaan		Menetelmä 1: täysi konsolidointi
FI	1569857-9	Erityinen koodi	Ki Oy Seinäjoen Maakunnankatu 7	Sisällytetty soveltamisalaan		Menetelmä 1: täysi konsolidointi
FI	2878871-7	Erityinen koodi	KI OY Robert Huberin tie 3	Sisällytetty soveltamisalaan		Menetelmä 1: täysi konsolidointi
FI	2707295-2	Erityinen koodi	LähiTapiola Pääomasijoitus I Ky	Sisällytetty soveltamisalaan		Menetelmä 1: täysi konsolidointi
FI	2824868-1	Erityinen koodi	LT Kiinteistösijoitus I GP OY	Sisällytetty soveltamisalaan		Menetelmä 1: täysi konsolidointi
FI	2287054-1	Erityinen koodi	Kiinteistö Oy Vantaanpää	Sisällytetty soveltamisalaan		Menetelmä 1: täysi konsolidointi
FI	2800334-2	Erityinen koodi	LT Pääomasijoitus II GP OY	Sisällytetty soveltamisalaan		Menetelmä 1: täysi konsolidointi
FI	2287053-3	Erityinen koodi	Kiinteistö Oy Vantaanportti	Sisällytetty soveltamisalaan		Menetelmä 1: täysi konsolidointi
FI	1619582-6	Erityinen koodi	Asunto Oy Espoon Zansenkujja	Sisällytetty soveltamisalaan		Menetelmä 1: täysi konsolidointi
FI	1649439-1	Erityinen koodi	AS OY ESPOON VALKEAKUULAS	Sisällytetty soveltamisalaan		Menetelmä 1: täysi konsolidointi
FI	1705197-1	Erityinen koodi	As Oy Turun Vatselankatu 13	Sisällytetty soveltamisalaan		Menetelmä 1: täysi konsolidointi
FI	1623054-8	Erityinen koodi	LT Yritysrahoitus I KY	Sisällytetty soveltamisalaan		Menetelmä 1: täysi konsolidointi
FI	0733466-0	Erityinen koodi	Kiinteistö Oy Eteläespa 18	Sisällytetty soveltamisalaan		Menetelmä 1: täysi konsolidointi
FI	0834723-6	Erityinen koodi	Ki Oy Eurocity	Sisällytetty soveltamisalaan		Menetelmä 1: täysi konsolidointi
FI	0584223-1	Erityinen koodi	Vakuutusneuvonta Pohja Oy	Sisällytetty soveltamisalaan		Menetelmä 1: täysi konsolidointi
FI	2141244-2	Erityinen koodi	Project IT Oy	Sisällytetty soveltamisalaan		Menetelmä 1: mukautettu pääomaosuusmenetelmä
FI	2882249-5	Erityinen koodi	As Oy Tampereen Tesoman Veturi	Sisällytetty soveltamisalaan		Menetelmä 1: täysi konsolidointi
FI	2074151-9	Erityinen koodi	LähiTapiola Kiinteistovarahoidto Oy	Sisällytetty soveltamisalaan		Menetelmä 1: täysi konsolidointi
FI	2078724-2	Erityinen koodi	Ki Oy Vaasan Lemmenpolku 1	Sisällytetty soveltamisalaan		Menetelmä 1: täysi konsolidointi
FI	1768814-7	Erityinen koodi	Kiinteistö Oy Tapiola Garden	Sisällytetty soveltamisalaan		Menetelmä 1: täysi konsolidointi
FI	2519413-9	Erityinen koodi	LähiTapiola KR PK2 Ky	Sisällytetty soveltamisalaan		Menetelmä 1: täysi konsolidointi
FI	2824867-3	Erityinen koodi	LT Pääomasijoitus III GP OY	Sisällytetty soveltamisalaan		Menetelmä 1: täysi konsolidointi
FI	1818321-2	Erityinen koodi	Kiinteistö Oy Salon Lähi-Kulma	Sisällytetty soveltamisalaan		Menetelmä 1: täysi konsolidointi
FI	2448566-3	Erityinen koodi	Tuulitikka Oy	Sisällytetty soveltamisalaan		Menetelmä 1: täysi konsolidointi
FI	0252244-3	Erityinen koodi	Kiinteistö Oy Bulevardi 28	Sisällytetty soveltamisalaan		Menetelmä 1: täysi konsolidointi
FI	2597279-7	Erityinen koodi	LähiRahoitus Oy	Sisällytetty soveltamisalaan		Menetelmä 1: mukautettu pääomaosuusmenetelmä
FI	2824158-6	Erityinen koodi	LT Yhteiset GP Oy	Sisällytetty soveltamisalaan		Menetelmä 1: täysi konsolidointi
FI	2131862-4	Erityinen koodi	Asunto Oy Helsingin Ajomies	Sisällytetty soveltamisalaan		Menetelmä 1: täysi konsolidointi
FI	2580624-6	Erityinen koodi	LähiTapiola Pääomasijoitus GP Oy	Sisällytetty soveltamisalaan		Menetelmä 1: täysi konsolidointi
FI	2477935-4	Erityinen koodi	Ki Oy Tapiolan Länsikulma	Sisällytetty soveltamisalaan		Menetelmä 1: täysi konsolidointi
FI	2607603-8	Erityinen koodi	Kiinteistö Oy Oulun Vakuutustalo	Sisällytetty soveltamisalaan		Menetelmä 1: täysi konsolidointi
FI	2523834-9	Erityinen koodi	LTC-Otso Oy	Sisällytetty soveltamisalaan		Menetelmä 1: täysi konsolidointi
FI	2141711-2	Erityinen koodi	Ki Oy Vantaan Tuupakantie 32	Sisällytetty soveltamisalaan		Menetelmä 1: täysi konsolidointi
FI	2617455-1	Erityinen koodi	Pihlajalinna Oyj	Sisällytetty soveltamisalaan		Menetelmä 1: mukautettu pääomaosuusmenetelmä
FI	2225731-7	Erityinen koodi	Pohjantikka Oy	Sisällytetty soveltamisalaan		Menetelmä 1: täysi konsolidointi
FI	1927556-5	Erityinen koodi	Mehiläinen Oy	Sisällytetty soveltamisalaan		Menetelmä 1: mukautettu pääomaosuusmenetelmä
FI	2268546-9	Erityinen koodi	Pohjantikka 2 Oy	Sisällytetty soveltamisalaan		Menetelmä 1: täysi konsolidointi
FI	2287051-7	Erityinen koodi	Kiinteistö Oy Vantaankulma	Sisällytetty soveltamisalaan		Menetelmä 1: täysi konsolidointi
FI	2543911-6	Erityinen koodi	Promote Tapiola Oy	Sisällytetty soveltamisalaan		Menetelmä 1: täysi konsolidointi
FI	2647398-1	Erityinen koodi	Kiinteistö Oy Jyväskylän Seppä	Sisällytetty soveltamisalaan		Menetelmä 1: täysi konsolidointi
FI	2684172-1	Erityinen koodi	As Oy Jyväskylän Mannisenrinne 6-8	Sisällytetty soveltamisalaan		Menetelmä 1: täysi konsolidointi
FI	2827147-8	Erityinen koodi	LT Pääomasijoitus III KY	Sisällytetty soveltamisalaan		Menetelmä 1: täysi konsolidointi
FI	2827148-6	Erityinen koodi	LT Kiinteistösijoitus I KY	Sisällytetty soveltamisalaan		Menetelmä 1: täysi konsolidointi
FI	2857532-4	Erityinen koodi	LT Tampereen Tornit KY	Sisällytetty soveltamisalaan		Menetelmä 1: täysi konsolidointi
FI	1768802-4	Erityinen koodi	Kiinteistö Oy Fredrikinkatu 48	Sisällytetty soveltamisalaan		Menetelmä 1: täysi konsolidointi
FI	2658534-2	Erityinen koodi	As Oy Helsingin Radiokatu 17	Sisällytetty soveltamisalaan		Menetelmä 1: täysi konsolidointi
FI	2800332-6	Erityinen koodi	LT Velkasijoitus I GP OY	Sisällytetty soveltamisalaan		Menetelmä 1: täysi konsolidointi
FI	0869790-6	Erityinen koodi	LähiTapiola Palvelut Oy	Sisällytetty soveltamisalaan		Menetelmä 1: täysi konsolidointi
FI	0585610-7	Erityinen koodi	Ki Oy Savonlinnan Viiskulma	Sisällytetty soveltamisalaan		Menetelmä 1: täysi konsolidointi
FI	0774349-9	Erityinen koodi	Asunto Oy Espoon Piispankivi	Sisällytetty soveltamisalaan		Menetelmä 1: täysi konsolidointi
FI	2660035-4	Erityinen koodi	Kiinteistö Oy Lahden Vuorikatu	Sisällytetty soveltamisalaan		Menetelmä 1: täysi konsolidointi
FI	0106793-6	Erityinen koodi	Aura-Karelia Oy	Sisällytetty soveltamisalaan		Menetelmä 1: täysi konsolidointi
FI	0112453-1	Erityinen koodi	LT Omaisuudenhoito Holding Oy	Sisällytetty soveltamisalaan		Menetelmä 1: täysi konsolidointi
FI	0117195-2	Erityinen koodi	Kiinteistö Oy Adoxa	Sisällytetty soveltamisalaan		Menetelmä 1: täysi konsolidointi
FI	0118560-9	Erityinen koodi	Oy Kaisaniemenkatu 1	Sisällytetty soveltamisalaan		Menetelmä 1: täysi konsolidointi

Maa	Yrityksen tunnistekoodi	Yrityksen tunnistekoodin tyyppi	Yrityksen virallinen nimi	Ryhmävalvonnan soveltamisalaan sisällyttäminen		Ryhmän vakavaraisuuden laskentamenetelmä
				Kyllä/Ei	Päätöksen päivämäärä, jos sovelletaan 214 artiklaa	Käytetty menetelmä ja menetelmää 1 käytettäessä yrityksen käsittely
C0010	C0020	C0030	C0040	C0240	C0250	C0260
FI	0122745-0	Erityinen koodi	TUKHOLMANKATU 2	Sisällytetty soveltamisalaan		Menetelmä 1: täysi konsolidointi
FI	2878660-7	Erityinen koodi	AS Oy JKL Liinaharjankatu 1	Sisällytetty soveltamisalaan		Menetelmä 1: täysi konsolidointi
FI	0119639-1	Erityinen koodi	Oy Lautatarhankatu 10	Sisällytetty soveltamisalaan		Menetelmä 1: täysi konsolidointi
FI	1965332-7	Erityinen koodi	Ki Oy Lahden Vapaudenkatu 13	Sisällytetty soveltamisalaan		Menetelmä 1: täysi konsolidointi
FI	2696892-5	Erityinen koodi	LÄHITAPIOLA TONTIT I KY	Sisällytetty soveltamisalaan		Menetelmä 1: täysi konsolidointi
FI	1089503-9	Erityinen koodi	Fastighets AB Bonus	Sisällytetty soveltamisalaan		Menetelmä 1: täysi konsolidointi
FI	1729441-2	Erityinen koodi	Ki Oy Lappeenrannan Myllymäki2	Sisällytetty soveltamisalaan		Menetelmä 1: täysi konsolidointi
FI	0421470-0	Erityinen koodi	Keskuslähde Oy	Sisällytetty soveltamisalaan		Menetelmä 1: mukautettu pääomaosuusmenetelmä
FI	2878866-1	Erityinen koodi	Ki Oy Kutojantie 10	Sisällytetty soveltamisalaan		Menetelmä 1: täysi konsolidointi
FI	0546080-7	Erityinen koodi	Oy Iisalmen Savonkatu 11	Sisällytetty soveltamisalaan		Menetelmä 1: täysi konsolidointi
FI	0483882-0	Erityinen koodi	Fastighets Ab Centralstranden	Sisällytetty soveltamisalaan		Menetelmä 1: täysi konsolidointi
FI	2820322-1	Erityinen koodi	LähiTapiola Tontit II KY	Sisällytetty soveltamisalaan		Menetelmä 1: täysi konsolidointi
FI	0792449-2	Erityinen koodi	Ki Oy Kermanrannantie 2	Sisällytetty soveltamisalaan		Menetelmä 1: täysi konsolidointi
FI	0117417-6	Erityinen koodi	Kiinteistö Oy Auralax	Sisällytetty soveltamisalaan		Menetelmä 1: täysi konsolidointi
FI	0911366-9	Erityinen koodi	Ki Oy Levin Kuutamo	Sisällytetty soveltamisalaan		Menetelmä 1: täysi konsolidointi
FI	2531173-7	Erityinen koodi	LähiTapiola GP Prime Oy	Sisällytetty soveltamisalaan		Menetelmä 1: täysi konsolidointi
FI	0115104-6	Erityinen koodi	Tietotyö Oy	Sisällytetty soveltamisalaan		Menetelmä 1: täysi konsolidointi
FI	0106380-4	Erityinen koodi	Tieto-Tapiola Oy	Sisällytetty soveltamisalaan		Menetelmä 1: täysi konsolidointi
FI	2566004-8	Erityinen koodi	Ki Oy Vantaan Sähkötie 5	Sisällytetty soveltamisalaan		Menetelmä 1: täysi konsolidointi
FI	0583653-6	Erityinen koodi	Vakuutusneuvonta Aura Oy	Sisällytetty soveltamisalaan		Menetelmä 1: täysi konsolidointi
FI	0196441-8	Erityinen koodi	Ki Oy Panimokatu 4	Sisällytetty soveltamisalaan		Menetelmä 1: täysi konsolidointi
FI	0226157-0	Erityinen koodi	Kauppakeskus Seppä Oy	Sisällytetty soveltamisalaan		Menetelmä 1: täysi konsolidointi
FI	2893144-8	Erityinen koodi	Cinematic Productions S Oy	Sisällytetty soveltamisalaan		Menetelmä 1: mukautettu pääomaosuusmenetelmä
FI	2908937-9	Erityinen koodi	AsOy Turun Kirstinpuist Kruunu	Sisällytetty soveltamisalaan		Menetelmä 1: täysi konsolidointi
FI	2941754-7	Erityinen koodi	LähiTapiola Aluekiinteistöt Ky	Sisällytetty soveltamisalaan		Menetelmä 1: täysi konsolidointi
FI	2950491-5	Erityinen koodi	LT Pääomasijoitus IV GP Oy	Sisällytetty soveltamisalaan		Menetelmä 1: täysi konsolidointi
FI	2955539-2	Erityinen koodi	LT Pääomasijoitus IV Ky	Sisällytetty soveltamisalaan		Menetelmä 1: täysi konsolidointi
FI	3001277-4	Erityinen koodi	AsOy Mikkelin Valssimylly	Sisällytetty soveltamisalaan		Menetelmä 1: täysi konsolidointi
FI	3097903-7	Erityinen koodi	Yhteiskuntakiinteistöt GP Oy	Sisällytetty soveltamisalaan		Menetelmä 1: täysi konsolidointi
FI	3101344-5	Erityinen koodi	LT Velkasijoitus II GP Oy	Sisällytetty soveltamisalaan		Menetelmä 1: täysi konsolidointi
FI	3102195-5	Erityinen koodi	LT Velkasijoitus II Ky	Sisällytetty soveltamisalaan		Menetelmä 1: täysi konsolidointi

LähiTapiola Vahinkoyhtiö

Vakavaraisuutta ja taloudellista tilaa koskevan kertomuksen liitteet

Yhtiö julkaisee osana LähiTapiola-ryhmän vakavaraisuutta ja taloudellista tilaa koskevaa kertomusta Solvenssi II -vakavaraisuussäätelyn mukaisesti seuraavat raportointitaulukot 31.12.2020 tilanteessa:

- S.02.01.02 Tase
- S.05.01.02 Vakuutusmaksut, korvaukset ja kulut vakuutuslajeittain
- S.05.02.01 Vakuutusmaksut, korvaukset ja kulut maittain
- S.12.01.02 Henkivakuutuksen ja SLT-sairausvakuutuksen vakuutustekninen vastuuvélka
- S.17.01.02 Vahinkovakuutusten vakuutustekninen vastuuvélka
- S.19.01.21 Vahinkovakuutuskorvaukset
- S.23.01.01 Oma varallisuus
- S.25.01.21 Vakavaraisuuspääomavaatimus (SCR) – Standardikaavaa käyttävät yritykset
- S.28.01.01 Vähimmäispääomavaatimus (MCR) – Vain henkivakuutus- tai vahinkovakuutustoiminta tai jälleenvakuutustoiminta

Esitetyt luvut ovat tuhansia euroja.

	Solvenssi II -arvo C0010
Varat	
Aineettomat hyödykkeet	R0030 0
Laskennalliset verosaamiset	R0040 0
Eläke-etuuksien ylijäämä	R0050 0
Aineelliset käyttöomaisuushyödykkeet (omassa käytössä)	R0060 9,178
Sijoitukset (muut kuin indeksi- ja sijoitussidonnaisiin sopimusten katteena olevat varat)	R0070 2,690,720
Kiinteistöt (muut kuin omassa käytössä olevat)	R0080 367,241
Omistussosuudet sidosyrityksissä, mukaan lukien omistusyhteydet	R0090 589,817
Osakkeet	R0100 238,313
Osakkeet – Listatut	R0110 226,710
Osakkeet – Listaamattomat	R0120 11,603
Joukkovelkakirjalainat	R0130 346,617
Valtion joukkovelkakirjalainat	R0140 92,804
Yrityslainat	R0150 253,814
Strukturoidut velkakirjat	R0160 0
Vakuudelliset arvopaperit	R0170 0
Yhteistä sijoitustoimintaa harjoittavat yritykset	R0180 1,148,582
Johdannaiset	R0190 150
Talletukset, jotka eivät kuulu muihin rahavaroihin	R0200 0
Muut sijoitukset	R0210 0
Indeksi- ja sijoitussidonnaisiin sopimuksiin sijoitetut varat	R0220 0
Kiinnelainat ja muut lainat	R0230 96,237
Lainat, joiden vakuutena on vakuutus sopimus	R0240 0
Kiinnelainat ja muut lainat yksityishenkilöille	R0250 27
Muut kiinnelainat ja lainat	R0260 96,210
Saamiset jälleenvakuutus sopimuksista :	R0270 17,808
Vahinkovakuutus ja NSLT-sairausvakuutus	R0280 15,232
Vahinkovakuutus, ilman sairausvakuutusta	R0290 15,413
NSLT-sairausvakuutus	R0300 -181
Henkivakuutus ja SLT-sairausvakuutus, ilman sairausvakuutusta ja indeksi- ja sijoitussidonnaisia sopimuksia	R0310 2,576
SLT-sairausvakuutus	R0320 0
Henkivakuutus, ilman sairausvakuutusta ja indeksi- ja sijoitussidonnaisia sopimuksia	R0330 2,576
Indeksi- ja sijoitussidonnainen henkivakuutus	R0340 0
Jälleenvakuutustalletteet	R0350 0
Vakuutussaamiset ja saamiset vakuutusedustajilta	R0360 35,703
Saamiset jälleenvakuutustoiminnasta	R0370 9,597
Muut saamiset (myyntisaamiset, ei vakuutuksiin liittyvät)	R0380 61,995
Omat osakkeet (suorassa omistuksessa olevat)	R0390 0
Oman varallisuuden eriin tai maksettaviksi määrättyyn mutta vielä maksamattomaan alkupääomaan liittyvät saamiset	R0400 0
Rahavarat	R0410 173,375
Kaikki muut varat, joita ei ole esitetty muualla	R0420 3,578
Varat yhteensä	R0500 3,098,191

	Solvenssi II	
	-arvo	
	C0010	
Velat		
Vakuutustekninen vastuovelka – Vahinkovakuutus	R0510	425,073
Vakuutustekninen vastuovelka – Vahinkovakuutus (ilman sairausvakuutusta)	R0520	269,209
Vakuutustekninen vastuovelka kokonaisuutena laskettuna	R0530	0
Paras estimaatti	R0540	206,041
Riskimarginaali	R0550	63,168
Vakuutustekninen vastuovelka – NSLT-sairausvakuutus	R0560	155,864
Vakuutustekninen vastuovelka kokonaisuutena laskettuna	R0570	0
Paras estimaatti	R0580	123,584
Riskimarginaali	R0590	32,280
Vakuutustekninen vastuovelka – Henkivakuutus (ilman indeksi- ja sijoitussidonnaisia sopimuksia)	R0600	763,207
Vakuutustekninen vastuovelka – SLT-sairausvakuutus	R0610	647,190
Vakuutustekninen vastuovelka kokonaisuutena laskettuna	R0620	0
Paras estimaatti	R0630	625,802
Riskimarginaali	R0640	21,388
Vakuutustekninen vastuovelka – Henkivakuutus (ilman sairausvakuutusta sekä indeksi- ja sijoitussidonnaisia sopimuksia)	R0650	116,017
Vakuutustekninen vastuovelka kokonaisuutena laskettuna	R0660	0
Paras estimaatti	R0670	113,960
Riskimarginaali	R0680	2,058
Vakuutustekninen vastuovelka – Indeksi- ja sijoitussidonnainen toiminta	R0690	0
Vakuutustekninen vastuovelka kokonaisuutena laskettuna	R0700	0
Paras estimaatti	R0710	0
Riskimarginaali	R0720	0
Ehdolliset velat	R0740	0
Muut varaukset kuin vakuutustekninen vastuovelka	R0750	0
Eläkevelvoitteet	R0760	0
Jälleenvakuuttajilta pidätetyt talletteet	R0770	2
Laskennalliset verovelat	R0780	60,674
Johdannaiset	R0790	0
Velat luottolaitoksille	R0800	0
Muut rahoitusvelat kuin velat luottolaitoksille	R0810	0
Vakuutusvelat ja velat vakuutusedustajille	R0820	14,876
Jälleenvakuutusvelat	R0830	827
Velat (ostovelat, ei vakuutusvelat)	R0840	32,450
Etuoikeudeltaan huonommat velat	R0850	0
Omaan perusvarallisuuteen kuulumattomat etuoikeudeltaan huonommat velat	R0860	0
Omaan perusvarallisuuteen kuuluvat etuoikeudeltaan huonommat velat	R0870	0
Kaikki muut velat, joita ei ole esitetty muualla	R0880	0
Velat yhteensä	R0900	1,297,109
Ylijäämä, jonka verran varat ovat velkoja suuremmat	R1000	1,801,082

	Ylijäämään oikeuttava vakuutus	Indeksi- ja sijoitussidonnainen vakuutus		Muu henkivakuutus			Vahinko- vakuutus- sopimuksiin pohjautuvat ja muuhun vakuutus- velvoitteeseen kuin sairaus- vakuutus- velvoitteisiin liittyvät annuiteetit		
		C0020	C0030	Optioita ja takuita sisältä- mättömät sopimukset	Optioita tai takuita sisältävät sopimukset	C0060		Optioita ja takuita sisältä- mättömät sopimukset	Optioita tai takuita sisältävät sopimukset
Vakuutustekninen vastuuelka kokonaisuutena laskettuna	R0010	0	0			0			0
Saamiset yhteensä jälleenvakuutus- sopimuksista/erillisyyhtiöiltä ja rajoitetusta jälleenvakuutuksesta oikaistuina ennustetuilla tappioilla, jotka johtuvat vastapuolen maksukyvyttömyydestä ja liittyvät kokonaisuutena laskettuun vakuutustekniseen vastuuelkaan	R0020	0	0			0			0
Vakuutustekninen vastuuelka laskettuna parhaan estimaatin ja riskimarginaalin summana									
Paras estimaatti									
Bruttomääräinen paras estimaatti	R0030	0		0	0		0	0	56,128
Saamiset yhteensä jälleenvakuutus- sopimuksista/erillisyyhtiöiltä ja rajoitetusta jälleenvakuutuksesta oikaistuina ennustetuilla tappioilla.	R0080	0		0	0		0	0	2,000
Paras estimaatti, josta on vähennetty saamiset jälleenvakuutus- sopimuksista/erillisyyhtiöiltä ja rajoitetusta jälleenvakuutuksesta – Yhteensä	R0090	0		0	0		0	0	54,128
Riskimarginaali	R0100	0	0			0			1,148
Vakuutusteknisen vastuuelan siirtymätoimenpiteen määrä									
Vakuutustekninen vastuuelka kokonaisuutena laskettuna	R0110	0	0			0			0
Paras estimaatti	R0120	0		0	0		0	0	0
Riskimarginaali	R0130	0	0			0			0
Vakuutustekninen vastuuelka – Yhteensä	R0200	0	0			0			57,276

	Hyväksytty jälleenvakuutus	Yhteensä (muu henkivakuutus kuin sairausvakuutus, mukaan lukien sijoitus-sidonnainen vakuutus)	Sairausvakuutus (ensivakuutus)		Vahinkovakuutus-sopimuksiin pohjautuvat ja sairausvakuutusvelvoitteisiin liittyvät annuiteetit	Sairausvakuutus (hyväksytty jälleenvakuutus)	Yhteensä (SLT-sairausvakuutus)	
			Optioita ja takuita sisältämättömät sopimukset	Optioita tai takuita sisältävät sopimukset				
	C0100	C0150	C0160	C0170	C0180	C0190	C0200	C0210
Vakuutustekninen vastuuvélka kokonaisuutena laskettuna	0	0	0			0	0	0
Saamiset yhteensä jälleenvakuutus-sopimuksista/erillisyyhtiöiltä ja rajoitetusta jälleenvakuutuksesta oikaistuina ennustetuilla tappioilla, jotka johtuvat vastapuolen maksukyvyttömyydestä ja liittyvät kokonaisuutena laskettuun vakuutustekniseen vastuuvélkaan	0	0	0			0	0	0
Vakuutustekninen vastuuvélka laskettuna parhaan estimaatin ja riskimarginaalin summana								
Paras estimaatti								
Bruttomääräinen paras estimaatti	57,831	113,960		0	0	624,661	1,141	625,802
Saamiset yhteensä jälleenvakuutus-sopimuksista/erillisyyhtiöiltä ja rajoitetusta jälleenvakuutuksesta oikaistuina ennustetuilla tappioilla, jotka johtuvat vastapuolen maksukyvyttömyydestä	576	2,576		0	0	0	0	0
Paras estimaatti, josta on vähennetty saamiset jälleenvakuutus-sopimuksista/erillisyyhtiöiltä ja rajoitetusta jälleenvakuutuksesta – Yhteensä	57,255	111,384		0	0	624,661	1,141	625,802
Riskimarginaali	910	2,058	0			21,356	32	21,388
Vakuutusteknisen vastuuvélkan siirtymätoimenpiteen määrä								
Vakuutustekninen vastuuvélka kokonaisuutena laskettuna	0	0	0			0	0	0
Paras estimaatti	0	0		0	0	0	0	0
Riskimarginaali	0	0	0			0	0	0
Vakuutustekninen vastuuvélka – Yhteensä	58,741	116,017	0			646,017	1,173	647,190

Vakuutustekninen vastuuelva kokonaisuutena laskettuna

Saamiset yhteensä jälleenvakuutus sopimuksista/erillisyyhtiöiltä ja rajoitetusta jälleenvakuutuksesta oikaistuina ennustetuilla tappioilla, jotka johtuvat vastapuolen maksukyvyttömyydestä ja liittyvät kokonaisuutena laskettuun vakuutustekniseen vastuuelvaan

Vakuutustekninen vastuuelva laskettuna parhaan estimaatin ja riskimarginaalin summana

Paras estimaatti

Vakuutusmaksuvastuu

Brutto

Saamiset yhteensä jälleenvakuutus sopimuksista/erillisyyhtiöiltä ja rajoitetusta jälleenvakuutuksesta oikaistuina ennustetuilla tappioilla, jotka johtuvat vastapuolen maksukyvyttömyydestä Vakuutusmaksuvastuun nettomääräinen paras estimaatti

Korvausvastuu

Brutto

Saamiset yhteensä jälleenvakuutus sopimuksista/erillisyyhtiöiltä ja rajoitetusta jälleenvakuutuksesta oikaistuina ennustetuilla tappioilla, jotka johtuvat vastapuolen maksukyvyttömyydestä Korvausvastuun nettomääräinen paras estimaatti

Paras estimaatti yhteensä - Brutto

Paras estimaatti yhteensä - Netto

Riskimarginaali

Vakuutusteknisen vastuuelvan siirtymätoimenpiteen määrä

Vakuutustekninen vastuuelva kokonaisuutena laskettuna

Paras estimaatti

Riskimarginaali

Vakuutustekninen vastuuelva - Yhteensä

Vakuutustekninen vastuuelva - Yhteensä

Saamiset jälleenvakuutus sopimuksista/erillisyyhtiöiltä ja rajoitetusta jälleenvakuutuksesta oikaistuina ennustetuilla tappioilla, jotka johtuvat vastapuolen maksukyvyttömyydestä - Yhteensä

Vakuutustekninen vastuuelva, josta on vähennetty saamiset jälleenvakuutus sopimuksista/erillisyyhtiöiltä ja rajoitetusta jälleenvakuutuksesta - Yhteensä

Ensivakuutus ja hyväksytyt suhteelliset jälleenvakuutus						
Sairauskulu- vakuutus	Vakuutus ansiotulon menetyksen varalta	Työntekijäin tapaturma- vakuutus	Moottori- ajoneuvon vastuu- vakuutus	Muu moottori- ajoneuvon vakuutus	Meri-, ilmailu- ja kuljetus- vakuutus	
C0020	C0030	C0040	C0050	C0060	C0070	
R0010	0	0	0	0	0	0
R0050	0	0	0	0	0	0
R0060	415	-162	-2,530	596	1,361	-83
R0140	-150	-22	-170	-12	-6	-6
R0150	565	-140	-2,360	608	1,367	-77
R0160	6,072	125	118,326	11,351	1,814	312
R0240	158	2	0	319	0	3
R0250	5,914	123	118,326	11,032	1,814	309
R0260	6,488	-38	115,796	11,948	3,175	229
R0270	6,479	-17	115,966	11,640	3,181	232
R0280	1,593	975	29,363	3,457	2,145	1,155
R0290	0	0	0	0	0	0
R0300	0	0	0	0	0	0
R0310	0	0	0	0	0	0
R0320	8,081	937	145,159	15,405	5,320	1,384
R0330	8	-20	-170	307	-6	-3
R0340	8,072	958	145,329	15,097	5,326	1,387

Vakuutustekninen vastuuelka kokonaisuutena laskettuna

Saamiset yhteensä jälleenvakuutus sopimuksista/erillisyyhtiöiltä ja rajoitetusta jälleenvakuutuksesta oikaistuin ennustetuilla tappioilla, jotka johtuvat vastapuolen maksukyvyttömyydestä ja liittyvät kokonaisuutena laskettuun vakuutustekniseen vastuuelkaan

Vakuutustekninen vastuuelka laskettuna parhaan estimaatin ja riskimarginaalin summana

Paras estimaatti

Vakuutusmaksuvastuu

Brutto

Saamiset yhteensä jälleenvakuutus sopimuksista/erillisyyhtiöiltä ja rajoitetusta jälleenvakuutuksesta oikaistuin ennustetuilla tappioilla, jotka johtuvat vastapuolen maksukyvyttömyydestä Vakuutusmaksuvastuun nettomääräinen paras estimaatti

Korvausvastuu

Brutto

Saamiset yhteensä jälleenvakuutus sopimuksista/erillisyyhtiöiltä ja rajoitetusta jälleenvakuutuksesta oikaistuin ennustetuilla tappioilla, jotka johtuvat vastapuolen maksukyvyttömyydestä Korvausvastuun nettomääräinen paras estimaatti

Paras estimaatti yhteensä – Brutto

Paras estimaatti yhteensä – Netto

Riskimarginaali

Vakuutusteknisen vastuuelan siirtymätoimenpiteen määrä

Vakuutustekninen vastuuelka kokonaisuutena laskettuna

Paras estimaatti

Riskimarginaali

Vakuutustekninen vastuuelka – Yhteensä

Vakuutustekninen vastuuelka – Yhteensä

Saamiset jälleenvakuutus sopimuksista/erillisyyhtiöiltä ja rajoitetusta jälleenvakuutuksesta oikaistuin ennustetuilla tappioilla, jotka johtuvat vastapuolen maksukyvyttömyydestä – Yhteensä

Vakuutustekninen vastuuelka, josta on vähennetty saamiset jälleenvakuutus sopimuksista/erillisyyhtiöiltä ja rajoitetusta jälleenvakuutuksesta – Yhteensä

Ensivakuutus ja hyväksytyt suhteellinen jälleenvakuutus					
Palo- ja muu omaisuusvahinkovakuutus	Yleinen vastuuvakuutus	Luotto- ja takausvakuutus	Oikeusturva- vakuutus	Matka-apu- vakuutus	Vakuutus muiden taloudellisten menetysten varalta
C0080	C0090	C0100	C0110	C0120	C0130
R0010	0	0	0	0	0
R0050	0	0	0	0	0
R0060	4,466	712	10,727	-1,624	0
R0140	-1,858	-448	5,740	0	0
R0150	6,324	1,160	4,987	-1,624	0
R0160	22,017	67,476	1,137	2,842	0
R0240	3,354	4,013	289	0	0
R0250	18,663	63,463	848	2,842	0
R0260	26,483	68,188	11,864	1,219	0
R0270	24,987	64,623	5,835	1,218	0
R0280	19,433	9,790	1,333	506	0
R0290	0	0	0	0	0
R0300	0	0	0	0	0
R0310	0	0	0	0	0
R0320	45,916	77,978	13,197	1,725	0
R0330	1,496	3,565	6,029	0	0
R0340	44,420	74,413	7,168	1,724	0

Vakuutustekninen vastuuvelka kokonaisuutena laskettuna

Saamiset yhteensä jälleenvakuutus sopimuksista/erillisyhtiöiltä ja rajoitetusta jälleenvakuutuksesta oikaistuin ennustetuilla tappioilla, jotka johtuvat vastapuolen maksukyvyttömyydestä ja liittyvät kokonaisuutena laskettuun vakuutustekniseen vastuuvelkaan

Vakuutustekninen vastuuvelka laskettuna parhaan estimaatin ja riskimarginaalin summana

Paras estimaatti

Vakuutusmaksuvastuu

Brutto

Saamiset yhteensä jälleenvakuutus sopimuksista/erillisyhtiöiltä ja rajoitetusta jälleenvakuutuksesta oikaistuin ennustetuilla tappioilla, jotka johtuvat vastapuolen maksukyvyttömyydestä Vakuutusmaksuvastuun nettomääräinen paras estimaatti

Korvausvastuu

Brutto

Saamiset yhteensä jälleenvakuutus sopimuksista/erillisyhtiöiltä ja rajoitetusta jälleenvakuutuksesta oikaistuin ennustetuilla tappioilla, jotka johtuvat vastapuolen maksukyvyttömyydestä Korvausvastuun nettomääräinen paras estimaatti

Paras estimaatti yhteensä – Brutto

Paras estimaatti yhteensä – Netto

Riskimarginaali

Vakuutusteknisen vastuuvelan siirtymätoimenpiteen määrä

Vakuutustekninen vastuuvelka kokonaisuutena laskettuna

Paras estimaatti

Riskimarginaali

Vakuutustekninen vastuuvelka – Yhteensä

Vakuutustekninen vastuuvelka – Yhteensä

Saamiset jälleenvakuutus sopimuksista/erillisyhtiöiltä ja rajoitetusta jälleenvakuutuksesta oikaistuin ennustetuilla tappioilla, jotka johtuvat vastapuolen maksukyvyttömyydestä – Yhteensä

Vakuutustekninen vastuuvelka, josta on vähennetty saamiset jälleenvakuutus sopimuksista/erillisyhtiöiltä ja rajoitetusta jälleenvakuutuksesta – Yhteensä

Hyväksytyt ei-suhteelliset jälleenvakuutukset				
Sairausvakuutuksen ei-suhteellinen jälleenvakuutus	Vastuu- vakuutuksen ei-suhteellinen jälleenvakuutus	Meri-, ilmailu- ja kuljetusvakuutuksen ei-suhteellinen jälleenvakuutus	Omaisuu- vakuutuksen ei-suhteellinen jälleenvakuutus	Vahinko- vakuutus- velvoitteet yhteensä
C0140	C0150	C0160	C0170	C0180
R0010	0	0	0	0
R0050	0	0	0	0
R0060	-2	-537	6	863
R0140	0	0	0	2,499
R0150	-2	-537	6	863
R0160	1,340	50,358	1	17,603
R0240	0	0	0	12,733
R0250	1,340	50,358	1	17,603
R0260	1,338	49,821	7	18,466
R0270	1,338	49,821	7	18,466
R0280	350	14,784	41	7,421
R0290	0	0	0	0
R0300	0	0	0	0
R0310	0	0	0	0
R0320	1,688	64,605	48	25,887
R0330	0	0	0	15,232
R0340	1,688	64,605	48	25,887

Vahinkovakuutustoiminta yhteensä

Vahingon sattumisvuosi / vakuutussopimusvuosi

Z0020	1 – Vahingon sattumisvuosi
-------	----------------------------

Maksetut bruttokorvaukset (ei-kumulatiiviset)
 (absoluuttinen määrä)

Vuosi	Kehitysvuosi											Kuluvana vuonna	Kumulatiivien vuosien summa (kumulatiivinen)				
	0	1	2	3	4	5	6	7	8	9	10 & +			C0170	C0180		
Aiemmat	R0100													3,858		3,858	195,835
N-9	R0160	306,782	145,959	24,741	13,926	4,596	3,583	1,722	677	343	356			3,858	356	502,686	
N-8	R0170	299,694	121,338	9,468	5,028	3,504	1,279	789	441	447				447	447	441,988	
N-7	R0180	300,917	67,333	11,137	4,962	2,389	1,177	938	584					584	584	389,437	
N-6	R0190	170,968	58,223	9,948	3,185	2,032	1,330	642						642	642	246,328	
N-5	R0200	157,989	48,092	8,033	1,929	1,054	723							723	723	217,820	
N-4	R0210	152,666	49,204	8,769	3,156	1,677								1,677	1,677	215,472	
N-3	R0220	126,824	40,071	9,872	3,702									3,702	3,702	180,470	
N-2	R0230	115,320	43,716	10,173										10,173	10,173	169,209	
N-1	R0240	119,335	44,811											44,811	44,811	164,146	
N	R0250	110,626												110,626	110,626	110,626	
	Yhteensä													177,598	177,598	2,834,015	

Korvausvastuun bruttomääräinen diskonttaamaton paras estimaatti
 (absoluuttinen määrä)

Vuosi	Kehitysvuosi											Vuoden lopussa (diskonttatut tiedot)	
	0	1	2	3	4	5	6	7	8	9	10 & +		
	C0200	C0210	C0220	C0230	C0240	C0250	C0260	C0270	C0280	C0290	C0300	C0360	
Aiemmat	R0100										27,551	R0100	26,298
N-9	R0160	0	0	0	0	0	27,767	5,850	3,564	1,888	1,752	R0160	1,693
N-8	R0170	0	0	0	0	29,776	5,683	4,172	2,629	2,363		R0170	2,283
N-7	R0180	0	0	0	39,876	6,588	4,919	2,576	1,838			R0180	1,800
N-6	R0190	0	0	63,140	13,126	8,130	4,595	3,446				R0190	3,371
N-5	R0200	0	93,634	20,705	12,968	7,878	6,548					R0200	6,291
N-4	R0210	200,000	45,369	22,515	12,774	7,406						R0210	7,113
N-3	R0220	132,914	55,953	27,205	20,238							R0220	19,169
N-2	R0230	142,074	59,957	37,870								R0230	36,089
N-1	R0240	142,767	64,001									R0240	60,624
N	R0250	132,844										R0250	126,876
	Yhteensä											R0260	291,608

	Yhteensä	Luokka 1 (T1) - käytettävissä rajoituksetta	Luokka 1 (T1) - käytettävissä rajoitetusti	Luokka 2 (T2)	Luokka 3 (T3)
	C0010	C0020	C0030	C0040	C0050
Oma perusvarallisuus ennen delegoidun asetuksen (EU) 2015/35 68 artiklan mukaisia muilla rahoitusaloilla olevien omistusyhteyksien vähennyksiä					
Tavanomainen osakepääoma (joka sisältää omat osakkeet)	R0010	0	0	0	0
Tavanomaiseen osakepääomaan liittyvä ylikurssirahasto	R0030	0	0	0	0
Alkupääoma, jäsenten maksuosuudet tai niitä vastaavat oman perusvarallisuuden erät keskinäisten tai niitä vastaavien yritysten osalta	R0040	8,641	8,641	0	0
Etuoukeudeltaan huonommat jäsenten keskinäiset rahastot	R0050	0	0	0	0
Ylijäämävarallisuus	R0070	0	0	0	0
Etuoukeutetut osakkeet	R0090	0	0	0	0
Etuoukeutettuihin osakkeisiin liittyvä ylikurssirahasto	R0110	0	0	0	0
Täsmäytserä	R0130	1,792,441	1,792,441	0	0
Etuoukeudeltaan huonommat velat	R0140	0	0	0	0
Laskennallisten nettoverosaamisten arvoa vastaava määrä	R0160	0	0	0	0
Muut valvontaviranomaisen omaksi perusvarallisuudeksi hyväksymät erät, joita ei ole esitetty edellä	R0180	0	0	0	0
Tilinpäätöksen oma varallisuus, jota ei pitäisi esittää täsmäytseränä ja joka ei täytä Solvenssi II:n mukaisen oman varallisuuden luokitteluperusteita	R0220	0	0	0	0
Tilinpäätöksen oma varallisuus, jota ei pitäisi esittää täsmäytseränä ja joka ei täytä Solvenssi II:n mukaisen oman varallisuuden luokitteluperusteita	R0220	0	0	0	0
Vähennykset	R0230	0	0	0	0
Rahoitus- ja luottolaitoksiin oleviin omistusyhteyksiin perustuvat vähennykset	R0230	0	0	0	0
Oma perusvarallisuus yhteensä vähennysten jälkeen	R0290	1,801,082	1,801,082	0	0
Oma lisävarallisuus	R0300	0	0	0	0
Maksamaton tavanomainen osakepääoma, joka on maksettava vaadittaessa mutta jota ei ole vielä vaadittu maksettavaksi	R0300	0	0	0	0
Maksamaton eikä vielä maksettavaksi vaadittu alkupääoma, jäsenten maksuosuudet tai vastaavat oman perusvarallisuuden erät, jotka on maksettava vaadittaessa, keskinäisten tai niitä vastaavien yritysten osalta	R0310	0	0	0	0
Maksamattomat etuoukeutetut osakkeet, jotka on maksettava vaadittaessa mutta joita ei ole vielä vaadittu maksettaviksi	R0320	0	0	0	0
Oikeudellisesti sitova sitoumus merkitä ja maksaa etuoukeudeltaan huonommat velat vaadittaessa	R0330	0	0	0	0
Direktiivin 2009/138/EY 96 artiklan 2 kohdan mukaiset remburssit ja takuut	R0340	0	0	0	0
Muut kuin direktiivin 2009/138/EY 96 artiklan 2 kohdan mukaiset remburssit ja takuut	R0350	0	0	0	0
Direktiivin 2009/138/EY 96 artiklan 3 kohdan ensimmäisen alakohdan mukaiset jäseniltä vaaditut lisämaksut	R0360	0	0	0	0
Jäseniltä vaaditut lisämaksut - Muut kuin direktiivin 2009/138/EY 96 artiklan 3 kohdan ensimmäisessä alakohdassa tarkoitetut	R0370	0	0	0	0
Muu oma lisävarallisuus	R0390	0	0	0	0

	Yhteensä	Luokka 1 (T1) - käytettävissä rajoituksetta	Luokka 1 (T1) - käytettävissä rajoitetusti	Luokka 2 (T2)	Luokka 3 (T3)
	C0010	C0020	C0030	C0040	C0050
Oma lisävarallisuus yhteensä	R0400	0	0	0	0
Käytettävissä oleva ja hyväksyttävä oma varallisuus	R0500	1,801,082	1,801,082	0	0
SCR:n täyttämiseksi käytettävissä oleva oma varallisuus yhteensä	R0510	1,801,082	1,801,082	0	0
MCR:n täyttämiseksi käytettävissä oleva oma varallisuus yhteensä	R0540	1,801,082	1,801,082	0	0
SCR:n täyttämiseksi hyväksyttävä oma varallisuus yhteensä	R0550	1,801,082	1,801,082	0	0
MCR:n täyttämiseksi hyväksyttävä oma varallisuus yhteensä	R0580	578,139	578,139	0	0
SCR	R0600	144,535	144,535	0	0
MCR	R0620	312	312	0	0
Hyväksyttävän oman varallisuuden ja SCR:n suhdeluku	R0620	312	312	0	0
Hyväksyttävän oman varallisuuden ja MCR:n suhdeluku	R0640	1,246 %	1,246 %	0	0

	Yhteensä	Luokka 1 (T1) - käytettävissä rajoituksetta	Luokka 1 (T1) - käytettävissä rajoitetusti	Luokka 2 (T2)	Luokka 3 (T3)
	C0060	C0020	C0030	C0040	C0050
Täsmäytserä	R0700	1,801,082	1,801,082	0	0
Ylijäämä, jonka verran varat ovat velkoja suuremmat	R0710	0	0	0	0
Omat osakkeet (suorassa ja välillisessä omistuksessa olevat)	R0720	0	0	0	0
Odotettavissa olevat osingot, voitonjaot ja maksut	R0730	8,641	8,641	0	0
Muut oman perusvarallisuuden erät	R0740	0	0	0	0
Vastaavuuskorjauskantoja ja erillään pidettäviä rahastoja koskevat sidotun oman pääoman erien oikaisut	R0760	1,792,441	1,792,441	0	0
Täsmäytserä	R0770	0	0	0	0
Odotettavissa olevat voitot	R0780	5,961	5,961	0	0
Tuleviin vakuutusmaksuihin sisältyvät odotettavissa olevat voitot (EPIFP) - Henkivakuutus	R0770	0	0	0	0
Tuleviin vakuutusmaksuihin sisältyvät odotettavissa olevat voitot (EPIFP) - Vahinkovakuutus	R0780	5,961	5,961	0	0
Tuleviin vakuutusmaksuihin sisältyvät odotettavissa olevat voitot (EPIFP) yhteensä	R0790	5,961	5,961	0	0

S.25.01.21

Vakavaraisuuspääomavaatimus (SCR) – Standardikaavaa käyttävät yritykset

Perusvakavaraisuuspääomavaatimus

Markkinariski
Vastapuoliriski
Henkivakuutusriski
Sairausvakuutusriski

Vahinkovakuutusriski

Hajautus
Aineettomien hyödykkeiden riski

Perusvakavaraisuuspääomavaatimus

	Brutto-SCR	Yritys- kohtaiset parametrit	Yksinker- taistukset
	C0110	C0090	C0120
R0010	547,365		
R0020	16,881		
R0030	5,389	ei mitään	
R0040	119,145	ei mitään	
R0050	96,135	ei mitään	
R0060	-159,322		
R0070	0		
R0100	625,595		

Vakavaraisuuspääomavaatimuksen laskenta

Operatiivinen riski
Vakuutustekniseen vastuuelkaan liittyvä tappioiden
vaimennusvaikutus
Laskennallisiin veroihin liittyvä tappioiden vaimennusvaikutus
Direktiivin 2003/41/EY 4 artiklan mukaisesti harjoitettavan
liiketoiminnan pääomavaatimus
Vakavaraisuuspääomavaatimus, ilman pääomavaatimuksen
korotusta
Jo tehdyt pääomavaatimuksen korotukset
Vakavaraisuuspääomavaatimus

Muut tiedot SCR:stä

Duraatiopohjaista osakeriskiä koskevan alariskiosion
pääomavaatimus
Jäljellä olevan osan nimellisten SCR:ien kokonaismäärä
Erillään pidettäviä rahastoja koskevien nimellisten SCR:ien
kokonaismäärä
Vastaavuuskorjauskantojen nimellisten SCR:ien kokonaismäärä
Erillään pidettävien rahastojen nimellisten SCR:ien yhdistämisestä
johtuvat hajautusvaikutukset 304 artiklaa varten

Verokantaa koskeva lähestymistapa

Keskimääräiseen verokantaan pohjautuva lähestymistapa

	C0100
R0130	13,218
R0140	0
R0150	-60,674
R0160	0
R0200	578,139
R0210	0
R0220	578,139
R0400	0
R0410	0
R0420	0
R0430	0
R0440	0

Kyllä/Ei

C0109

R0590 Kyllä

Laskennallisiin
veroihin liittyvä
tappioiden
vaimennusvaikutus
C0130

Laskennallisiin veroihin liittyvä tappioiden vaimennusvaikutus

Laskennallisten verovelkojen tuloutuksella perusteltu laskennallisiin
veroihin liittyvä tappioiden vaimennusvaikutus
Todennäköisellä tulevilla verotettavalla taloudellisella voitolla perusteltu
laskennallisiin veroihin liittyvä tappioiden vaimennusvaikutus
Tappiontasauksella perusteltu laskennallisiin veroihin liittyvä tappioiden
vaimennusvaikutus, kuluva vuosi
Tappiontasauksella perusteltu laskennallisiin veroihin liittyvä tappioiden
vaimennusvaikutus, tulevat vuodet
Laskennallisiin veroihin liittyvän tappioiden vaimennusvaikutuksen
enimmäismäärä

R0640	-60,674
R0650	0
R0660	0
R0670	0
R0680	0
R0690	0

Vahinkovakuutus- ja vahinkojälleenvakuutusvelvoitteisiin sovellettava lineaarisen kaavan osa

		C0010
MCR _{NL} Tulos	R0010	66,156

Sairauskuluvakuutus ja sen suhteellinen jälleenvakuutus

Vakuutus ansiotulon menetyksen varalta ja sen suhteellinen jälleenvakuutus
Työntekijän tapaturmavakuutus ja sen suhteellinen jälleenvakuutus

Moottoriajoneuvon vastuuvakuutus ja sen suhteellinen jälleenvakuutus

Muu moottoriajoneuvovakuutus ja sen suhteellinen jälleenvakuutus

Meri-, ilmailu- ja kuljetusvakuutus ja sen suhteellinen jälleenvakuutus

Palo- ja muu omaisuusvahinkovakuutus ja sen suhteellinen jälleenvakuutus

Yleinen vastuuvakuutus ja sen suhteellinen jälleenvakuutus

Luotto- ja takausvakuutus ja sen suhteellinen jälleenvakuutus

Oikeusturvavakuutus ja sen suhteellinen jälleenvakuutus

Matka-apuvakuutus ja sen suhteellinen jälleenvakuutus

Vakuutus muiden taloudellisten menetysten varalta ja sen suhteellinen jälleenvakuutus

Sairausvakuutuksen ei-suhteellinen jälleenvakuutus

Vastuuvakuutuksen ei-suhteellinen jälleenvakuutus

Meri-, ilmailu- ja kuljetusvakuutuksen ei-suhteellinen jälleenvakuutus

Omaisuusvakuutuksen ei-suhteellinen jälleenvakuutus

	Nettomääräinen (vähennettynä jälleenvakuutus- sopimusten/erillis- yhtiöiden osuudella) paras estimaatti ja vakuutustekninen vastuuvelka kokonaisuutena laskettuna	Nettomääräinen (vähennettynä jälleenvakuutus- sopimusten osuudella) vakuutusmaksutulo viimeisten 12 kuukauden ajalta
	C0020	C0030
R0020	6,479	21,384
	0	3,008
R0030		
R0040	115,966	162,691
R0050	11,641	14,044
R0060	3,181	22,174
R0070	232	2,747
R0080	24,987	28,066
R0090	64,623	13,506
R0100	5,835	1,350
R0110	1,219	2,815
R0120	0	0
R0130	10,617	3,437
R0140	1,338	652
R0150	49,821	22,876
R0160	7	97
R0170	18,466	11,766

Henkivakuutus- ja henkijälleenvakuutusvelvoitteisiin sovellettava lineaarisen kaavan osa

		C0040
MCR _L Tulos	R0200	15,481

Oikeuden ylijäämään sisältävät velvoitteet – Taatut etuudet

Oikeuden ylijäämään sisältävät velvoitteet – Tulevat harkinnanvaraiset lisäetuudet

Indeksi- ja sijoitussidonnaiset vakuutusvelvoitteet

Muut henki(jälleenvakuutus- ja sairaus(jälleenvakuutus)velvoitteet

Kaikkien henki(jälleenvakuutus)velvoitteiden kokonaisriskisumma

	Nettomääräinen (vähennettynä jälleenvakuutus- sopimusten/erillis- yhtiöiden osuudella) paras estimaatti ja vakuutustekninen vastuuvelka kokonaisuutena laskettuna	Nettomääräinen (vähennettynä jälleenvakuutus- sopimusten/erillis- yhtiöiden osuudella) kokonaisriskisumma
	C0050	C0060
R0210	0	
R0220	0	
R0230	0	
R0240	737,185	
R0250		0

Kokonais-MCR:n laskenta

		C0070
Lineaarinen MCR	R0300	81,637
SCR	R0310	578,139
MCR:n enimmäistaso	R0320	260,162
MCR:n vähimmäistaso	R0330	144,535
Yhdistetty MCR	R0340	144,535
MCR:n absoluuttinen vähimmäistaso	R0350	3,700
		C0070
Vähimmäispääomavaatimus	R0400	144,535

LähiTapiola Henkiyhtiö

Vakavaraisuutta ja taloudellista tilaa koskevan kertomuksen liitteet

Yhtiö julkaisee osana LähiTapiola ryhmän vakavaraisuutta ja taloudellista tilaa koskevaa kertomusta Solvenssi II -vakavaraisuussäätelyn mukaisesti seuraavat raportointitaulukot 31.12.2020 tilanteessa:

- S.02.01.02 Tase
- S.05.01.02 Vakuutusmaksut, korvaukset ja kulut vakuutuslajeittain
- S.05.02.01 Vakuutusmaksut, korvaukset ja kulut maittain
- S.12.01.02 Henkivakuutuksen ja SLT-sairausvakuutuksen vakuutustekninen vastuuvélka
- S.22.01.21 Pitkäaikaisia takuita koskevien toimenpiteiden ja siirtymätoimenpiteiden vaikutukset
- S.23.01.01 Oma varallisuus
- S.25.01.21 Vakavaraisuuspääomavaatimus (SCR) – Standardikaavaa käyttävät yritykset
- S.28.01.01 Vähimmäispääomavaatimus (MCR) – Vain henkivakuutus- tai vahinkovakuutustoiminta tai jälleenvakuutustoiminta

Esitetyt luvut ovat tuhansia euroja.

Varat	
Aineettomat hyödykkeet	
Laskennalliset verosaamiset	
Eläke-etuuksien ylijäämä	
Aineelliset käyttöomaisuushyödykkeet (omassa käytössä)	
Sijoitukset (muut kuin indeksi- ja sijoitussidonnaisiin sopimusten katteena olevat varat)	
Kiinteistöt (muut kuin omassa käytössä olevat)	
Omistusosuudet sidosyrityksissä, mukaan lukien omistusyhteydet	
Osakkeet	
Osakkeet – Listatut	
Osakkeet – Listaamattomat	
Joukkovelkakirjalainat	
Valtion joukkovelkakirjalainat	
Yrityslainat	
Strukturoidut velkakirjat	
Vakuudelliset arvopaperit	
Yhteistä sijoitustoimintaa harjoittavat yritykset	
Johdannaiset	
Talletukset, jotka eivät kuulu muihin rahavaroihin	
Muut sijoitukset	
Indeksi- ja sijoitussidonnaisiin sopimuksiin sijoitetut varat	
Kiinnelainat ja muut lainat	
Lainat, joiden vakuutena on vakuutus sopimus	
Kiinnelainat ja muut lainat yksityishenkilöille	
Muut kiinnelainat ja lainat	
Saamiset jälleenvakuutus sopimuksista :	
Vahinkovakuutus ja NSLT-sairausvakuutus	
Vahinkovakuutus, ilman sairausvakuutusta	
NSLT-sairausvakuutus	
Henkivakuutus ja SLT-sairausvakuutus, ilman sairausvakuutusta ja indeksi- ja sijoitussidonnaisia sopimuksia	
SLT-sairausvakuutus	
Henkivakuutus, ilman sairausvakuutusta ja indeksi- ja sijoitussidonnaisia sopimuksia	
Indeksi- ja sijoitussidonnainen henkivakuutus	
Jälleenvakuutustalletteet	
Vakuutussaamiset ja saamiset vakuutusedustajilta	
Saamiset jälleenvakuutustoiminnasta	
Muut saamiset (myyntisaamiset, ei vakuutuksiin liittyvät)	
Omat osakkeet (suorassa omistuksessa olevat)	
Oman varallisuuden eriin tai maksettaviksi määrättyyn mutta vielä maksamattomaan alkupääomaan liittyvät saamiset	
Rahavarat	
Kaikki muut varat, joita ei ole esitetty muualla	
Varat yhteensä	

	Solvenssi II -arvo C0010
R0030	0
R0040	0
R0050	0
R0060	2,274
R0070	2,830,736
R0080	423,785
R0090	152,638
R0100	166,675
R0110	162,603
R0120	4,072
R0130	1,215,836
R0140	541,170
R0150	674,666
R0160	0
R0170	0
R0180	868,657
R0190	1,965
R0200	1,180
R0210	0
R0220	2,420,627
R0230	354,552
R0240	145
R0250	0
R0260	354,407
R0270	-4,791
R0280	0
R0290	0
R0300	0
R0310	-4,791
R0320	-117
R0330	-4,673
R0340	0
R0350	0
R0360	909
R0370	29
R0380	17,705
R0390	0
R0400	0
R0410	155,869
R0420	1,067
R0500	5,778,978

	Solvenssi II	
	-arvo	
	C0010	
Velat		
Vakuutustekninen vastuovelka – Vahinkovakuutus	R0510	0
Vakuutustekninen vastuovelka – Vahinkovakuutus (ilman sairausvakuutusta)	R0520	0
Vakuutustekninen vastuovelka kokonaisuutena laskettuna	R0530	0
Paras estimaatti	R0540	0
Riskimarginaali	R0550	0
Vakuutustekninen vastuovelka – NSLT-sairausvakuutus	R0560	0
Vakuutustekninen vastuovelka kokonaisuutena laskettuna	R0570	0
Paras estimaatti	R0580	0
Riskimarginaali	R0590	0
Vakuutustekninen vastuovelka – Henkivakuutus (ilman indeksi- ja sijoitussidonnaisia sopimuksia)	R0600	2,333,371
Vakuutustekninen vastuovelka – SLT-sairausvakuutus	R0610	71,074
Vakuutustekninen vastuovelka kokonaisuutena laskettuna	R0620	0
Paras estimaatti	R0630	58,326
Riskimarginaali	R0640	12,748
Vakuutustekninen vastuovelka – Henkivakuutus (ilman sairausvakuutusta sekä indeksi- ja sijoitussidonnaisia sopimuksia)	R0650	2,262,297
Vakuutustekninen vastuovelka kokonaisuutena laskettuna	R0660	0
Paras estimaatti	R0670	2,144,093
Riskimarginaali	R0680	118,204
Vakuutustekninen vastuovelka – Indeksi- ja sijoitussidonnainen toiminta	R0690	2,334,425
Vakuutustekninen vastuovelka kokonaisuutena laskettuna	R0700	0
Paras estimaatti	R0710	2,288,184
Riskimarginaali	R0720	46,242
Ehdolliset velat	R0740	0
Muut varaukset kuin vakuutustekninen vastuovelka	R0750	17
Eläkevelvoitteet	R0760	0
Jälleenvakuuttajilta pidätetyt talletteet	R0770	1,170
Laskennalliset verovelat	R0780	56,253
Johdannaiset	R0790	0
Velat luottolaitoksille	R0800	0
Muut rahoitusvelat kuin velat luottolaitoksille	R0810	0
Vakuutusvelat ja velat vakuutusedustajille	R0820	1,344
Jälleenvakuutusvelat	R0830	1,298
Velat (ostovelat, ei vakuutusvelat)	R0840	44,503
Etuoikeudeltaan huonommat velat	R0850	100,000
Omaan perusvarallisuuteen kuulumattomat etuoikeudeltaan huonommat velat	R0860	0
Omaan perusvarallisuuteen kuuluvat etuoikeudeltaan huonommat velat	R0870	100,000
Kaikki muut velat, joita ei ole esitetty muualla	R0880	3,260
Velat yhteensä	R0900	4,875,640
Ylijäämä, jonka verran varat ovat velkoja suuremmat	R1000	903,338

	Ylijäämään oikeuttava vakuutus	Indeksi- ja sijoitussidonnainen vakuutus		Muu henkivakuutus			Vahinko- vakuutus- sopimuksiin pohjautuvat ja muuhun vakuutus- velvoitteeseen kuin sairaus- vakuutus- velvoitteisiin liittyvät annuiteetit		
		C0020	C0030	Optioita ja takuita sisältä- mättömät sopimukset	Optioita tai takuita sisältävät sopimukset	C0060		Optioita ja takuita sisältä- mättömät sopimukset	Optioita tai takuita sisältävät sopimukset
Vakuutustekninen vastuuelka kokonaisuutena laskettuna	R0010	0	0			0			0
Saamiset yhteensä jälleenvakuutus sopimuksista/erillisyyhtiöiltä ja rajoitetusta jälleenvakuutuksesta oikaistuina ennustetuilla tappioilla, jotka johtuvat vastapuolen maksukyvyttömyydestä ja liittyvät kokonaisuutena laskettuun vakuutustekniseen vastuuelkaan	R0020	0	0			0			0
Vakuutustekninen vastuuelka laskettuna parhaan estimaatin ja riskimarginaalin summana									
Paras estimaatti									
Bruttomääräinen paras estimaatti	R0030	2,325,050		0	2,295,660		0	0	0
Saamiset yhteensä jälleenvakuutus sopimuksista/erillisyyhtiöiltä ja rajoitetusta jälleenvakuutuksesta oikaistuina ennustetuilla tappioilla, jotka johtuvat vastapuolen maksukyvyttömyydestä	R0080	-4,673		0	0		0	0	0
Paras estimaatti, josta on vähennetty saamiset jälleenvakuutus sopimuksista/erillisyyhtiöiltä ja rajoitetusta jälleenvakuutuksesta – Yhteensä	R0090	2,329,724		0	2,295,660		0	0	0
Riskimarginaali	R0100	118,204	46,242			0			0
Vakuutusteknisen vastuuelan siirtymätoimenpiteen määrä									
Vakuutustekninen vastuuelka kokonaisuutena laskettuna	R0110	0	0			0			0
Paras estimaatti	R0120	-180,958		0	-7,476		0	0	0
Riskimarginaali	R0130	0	0			0			0
Vakuutustekninen vastuuelka – Yhteensä	R0200	2,262,297	2,334,425			0			0

	Hyväksytty jälleenvakuutus	Yhteensä (muu henkivakuutus kuin sairausvakuutus, mukaan lukien sijoitus-sidonnainen vakuutus)	Sairausvakuutus (ensivakuutus)		Vahinkovakuutus-sopimuksiin pohjautuvat ja sairausvakuutusvelvoitteisiin liittyvät annuiteetit	Sairausvakuutus (hyväksytty jälleenvakuutus)	Yhteensä (SLT-sairausvakuutus)	
			Optioita ja takuita sisältämättömät sopimukset	Optioita tai takuita sisältävät sopimukset				
	C0100	C0150	C0160	C0170	C0180	C0190	C0200	C0210
Vakuutustekninen vastuuvélka kokonaisuutena laskettuna	R0010	0	0	0		0	0	0
Saamiset yhteensä jälleenvakuutus-sopimuksista/erillisyyhtiöiltä ja rajoitetusta jälleenvakuutuksesta oikaistuina ennustetuilla tappioilla, jotka johtuvat vastapuolen maksukyvyttömyydestä ja liittyvät kokonaisuutena laskettuun vakuutustekniseen vastuuvélkaan	R0020	0	0	0		0	0	0
Vakuutustekninen vastuuvélka laskettuna parhaan estimaatin ja riskimarginaalin summana								
Paras estimaatti								
Bruttomääräinen paras estimaatti	R0030	0	4,620,710		0	58,326	0	58,326
Saamiset yhteensä jälleenvakuutus-sopimuksista/erillisyyhtiöiltä ja rajoitetusta jälleenvakuutuksesta oikaistuina ennustetuilla tappioilla, jotka johtuvat vastapuolen maksukyvyttömyydestä	R0080	0	-4,673		0	-117	0	-117
Paras estimaatti, josta on vähennetty saamiset jälleenvakuutus-sopimuksista/erillisyyhtiöiltä ja rajoitetusta jälleenvakuutuksesta – Yhteensä	R0090	0	4,625,384		0	58,443	0	58,443
Riskimarginaali	R0100	0	164,446	12,748		0	0	12,748
Vakuutusteknisen vastuuvélkan siirtymätoimenpiteen määrä								
Vakuutustekninen vastuuvélka kokonaisuutena laskettuna	R0110	0	0	0		0	0	0
Paras estimaatti	R0120	0	-188,434		0	0	0	0
Riskimarginaali	R0130	0	0	0		0	0	0
Vakuutustekninen vastuuvélka – Yhteensä	R0200	0	4,596,722	71,074		0	0	71,074

Pitkäaikaisia takuita koskevien toimenpiteiden ja siirtymätoimenpiteiden vaikutukset

		Pitkäaikaisia takuita koskevien toimenpiteiden ja siirtymätoimenpiteiden määrä	Vakuutusteknisen vastuuvelan siirtymätoimenpiteen vaikutukset	Korkojen siirtymätoimenpiteen vaikutukset	Nollatun volatiliiteettikorjauksen vaikutukset	Nollatun vastaavuuskorjauksen vaikutukset
		C0010	C0030	C0050	C0070	C0090
Vakuutustekninen vastuuvelka	R0010	4,667,796	188,434	0	20,428	0
Oma perusvarallisuus	R0020	1,001,766	-188,434	0	-16,342	0
Vakavaraisuuspääomavaatimuksen täyttämiseksi hyväksyttävä oma varallisuus	R0050	1,001,766	-188,434	0	-16,342	0
Vakavaraisuuspääomavaatimus	R0090	544,430	225	0	4,086	0
Vähimmäispääomavaatimuksen täyttämiseksi hyväksyttävä oma varallisuus	R0100	928,987	-188,422	0	-16,342	0
Vähimmäispääomavaatimus	R0110	136,108	56	0	1,021	0

Oma perusvarallisuus ennen delegoidun asetuksen (EU) 2015/35 68 artiklan mukaisia muilla rahoitusaloilla olevien omistusyhteyksien vähennyksiä
Tavanomainen osakepääoma (joka sisältää omat osakkeet)
Tavanomaiseen osakepääomaan liittyvä ylikurssirahasto
Alkupääoma, jäsenten maksuosuudet tai niitä vastaavat oman perusvarallisuuden erät keskinäisten tai niitä vastaavien yritysten osalta
Etuoukeudeltaan huonommat jäsenten keskinäiset rahastot
Ylijäämävarallisuus
Etuoukeutetut osakkeet
Etuoukeutettuihin osakkeisiin liittyvä ylikurssirahasto
Tasmäytyserä
Etuoukeudeltaan huonommat velat
Laskennallisten nettoverosaamisten arvoa vastaava määrä
Muut valvontaviranomaisen omaksi perusvarallisuudeksi hyväksymät erät, joita ei ole esitetty edellä

Tilinpäätöksen oma varallisuus, jota ei pitäisi esittää tasmäytyseränä ja joka ei täytä Solvenssi II:n mukaisen oman varallisuuden luokitteluperusteita

Tilinpäätöksen oma varallisuus, jota ei pitäisi esittää tasmäytyseränä ja joka ei täytä Solvenssi II:n mukaisen oman varallisuuden luokitteluperusteita

Vähennykset

Rahoitus- ja luottolaitoksiin oleviin omistusyhteyksiin perustuvat vähennykset

Oma perusvarallisuus yhteensä vähennysten jälkeen

Oma lisävarallisuus

Maksamaton tavanomainen osakepääoma, joka on maksettava vaadittaessa mutta jota ei ole vielä vaadittu maksettavaksi

Maksamaton eikä vielä maksettavaksi vaadittu alkupääoma, jäsenten maksuosuudet tai vastaavat oman perusvarallisuuden erät, jotka on maksettava vaadittaessa, keskinäisten tai niitä vastaavien yritysten osalta

Maksamattomat etuoukeutetut osakkeet, jotka on maksettava vaadittaessa mutta joita ei ole vielä vaadittu maksettaviksi

Oikeudellisesti sitova sitoumus merkitä ja maksaa etuoukeudeltaan huonommat velat vaadittaessa

Direktiivin 2009/138/EY 96 artiklan 2 kohdan mukaiset remburssit ja takuut

Muut kuin direktiivin 2009/138/EY 96 artiklan 2 kohdan mukaiset remburssit ja takuut

Direktiivin 2009/138/EY 96 artiklan 3 kohdan ensimmäisen alakohdan mukaiset jäseniltä vaaditut lisämaksut

Jäseniltä vaaditut lisämaksut – Muut kuin direktiivin 2009/138/EY 96 artiklan 3 kohdan ensimmäisessä alakohdassa tarkoitettut

Muu oma lisävarallisuus

Oma lisävarallisuus yhteensä

Käytettävissä oleva ja hyväksyttävä oma varallisuus

SCR:n täyttämiseksi käytettävissä oleva oma varallisuus yhteensä

MCR:n täyttämiseksi käytettävissä oleva oma varallisuus yhteensä

SCR:n täyttämiseksi hyväksyttävä oma varallisuus yhteensä

MCR:n täyttämiseksi hyväksyttävä oma varallisuus yhteensä

SCR

MCR

Hyväksyttävän oman varallisuuden ja SCR:n suhdeluku

Hyväksyttävän oman varallisuuden ja MCR:n suhdeluku

Tasmäytyserä

Ylijäämä, jonka verran varat ovat velkoja suuremmat

Omat osakkeet (suorassa ja välillisessä omistuksessa olevat)

Odotettavissa olevat osingot, voitonjaot ja maksut

Muut oman perusvarallisuuden erät

Vastaavuuskorjauskantot ja erillään pidettäviä rahastoja koskevat sidotun oman pääoman erien oikaisut

Tasmäytyserä

Odotettavissa olevat voitot

Tuleviin vakuutusmaksuihin sisältyvät odotettavissa olevat voitot (EPIFP) – Henkivakuutus

Tuleviin vakuutusmaksuihin sisältyvät odotettavissa olevat voitot (EPIFP) – Vahinkovakuutus

Tuleviin vakuutusmaksuihin sisältyvät odotettavissa olevat voitot (EPIFP) yhteensä

	Yhteensä	Luokka 1 (T1) – käytettävissä rajoituksetta	Luokka 1 (T1) – käytettävissä rajoitetusti	Luokka 2 (T2)	Luokka 3 (T3)
	C0010	C0020	C0030	C0040	C0050
R0010	0	0		0	
R0030	0	0		0	
R0040	42,068	42,068		0	
R0050	0		0	0	0
R0070	0	0			
R0090	0		0	0	0
R0110	0		0	0	0
R0130	859,699	859,699			
R0140	100,000		0	100,000	0
R0160	0				0
R0180	0	0	0	0	0
R0220	0				
R0230	0	0	0	0	
R0290	1,001,766	901,766	0	100,000	0
R0300	0			0	
R0310	0			0	
R0320	0			0	0
R0330	0			0	0
R0340	0			0	
R0350	0			0	0
R0360	0			0	
R0370	0			0	
R0390	0			0	0

	Yhteensä	Luokka 1 (T1) – käytettävissä rajoituksetta	Luokka 1 (T1) – käytettävissä rajoitetusti	Luokka 2 (T2)	Luokka 3 (T3)
	C0010	C0020	C0030	C0040	C0050
R0400	0			0	0
R0500	1,001,766	901,766	0	100,000	0
R0510	1,001,766	901,766	0	100,000	
R0540	1,001,766	901,766	0	100,000	0
R0550	928,988	901,766	0	27,222	
R0580	544,430				
R0600	136,108				
R0620	184%				
R0640	683%				

	C0060
R0700	903,338
R0710	0
R0720	1,571
R0730	42,068
R0740	0
R0760	859,699
R0770	349,473
R0780	0
R0790	349,473

S.25.01.21

Vakavaraisuuspääomavaatimus (SCR) – Standardikaavaa käyttävät yritykset

	Brutto-SCR	Yritys- kohtaiset parametrit	Yksinker- taistukset
	C0110	C0090	C0100
Markkinariski	R0010 526,341		
Vastapuoliriski	R0020 8,908		
Henkivakuutusriski	R0030 183,636	ei mitään	
Sairausvakuutusriski	R0040 33,052	ei mitään	
Vahinkovakuutusriski	R0050 0	ei mitään	
Hajautus	R0060 -139,320		
Aineettomien hyödykkeiden riski	R0070 0		
Perusvakavaraisuuspääomavaatimus	R0100 612,617		

Vakavaraisuuspääomavaatimuksen laskenta

Operatiivinen riski

Vakuutustekniseen vastuuelkaan liittyvä tappioiden vaimennusvaikutus

Laskennallisiin veroihin liittyvä tappioiden vaimennusvaikutus

Direktiivin 2003/41/EY 4 artiklan mukaisesti harjoitettavan liiketoiminnan pääomavaatimus

Vakavaraisuuspääomavaatimus, ilman pääomavaatimuksen korotusta

Jo tehdyt pääomavaatimuksen korotukset

Vakavaraisuuspääomavaatimus

Muut tiedot SCR:stä

Duraatiopohjaista osakeriskiä koskevan alariskiosion pääomavaatimus

Jäljellä olevan osan nimellisten SCR:ien kokonaismäärä

Erillään pidettävä rahastoja koskevien rahastojen nimellisten SCR:ien kokonaismäärä

Vastaavuuskorjauskantojen nimellisten SCR:ien kokonaismäärä

Erillään pidettävien rahastojen nimellisten SCR:ien yhdistämisestä johtuvat hajautusvaikutukset 304 artiklaa varten

Verokantaa koskeava lähestymistapa

Keskimääräiseen verokantaan pohjautuva lähestymistapa

Laskennallisiin veroihin liittyvä tappioiden vaimennusvaikutus

Laskennallisten verovelkojen tuloutuksella perusteltu laskennallisiin veroihin liittyvä tappioiden vaimennusvaikutus

Todennäköisellä tulevalla verotettavalla taloudellisella voitolla perusteltu laskennallisiin veroihin liittyvä tappioiden vaimennusvaikutus

Tappiontasauksella perusteltu laskennallisiin veroihin liittyvä tappioiden vaimennusvaikutus, kuluva vuosi

Tappiontasauksella perusteltu laskennallisiin veroihin liittyvä tappioiden vaimennusvaikutus, tulevat vuodet

Laskennallisiin veroihin liittyvän tappioiden vaimennusvaikutuksen enimmäismäärä

	C0100
R0130	14,882
R0140	-26,815
R0150	-56,253
R0160	0
R0200	544,430
R0210	0
R0220	544,430
R0400	0
R0410	0
R0420	0
R0430	0
R0440	0

Kyllä/Ei

C0109

R0590 Kyllä

Laskennallisiin
veroihin liittyvä
tappioiden
vaimennusvaikutus
C0130

R0640	-56,253
R0650	-56,253
R0660	0
R0670	0
R0680	0
R0690	108,886

Vahinkovakuutus- ja vahinkojälleenvakuutusvelvoitteisiin sovellettava lineaarisen kaavan osa

	C0010
MCR _{NL} Tulos	R0010 0

Sairauskuluvakuutus ja sen suhteellinen jälleenvakuutus
 Vakuutus ansiotulon menetyksen varalta ja sen suhteellinen jälleenvakuutus
 Työntekijän tapaturmavakuutus ja sen suhteellinen jälleenvakuutus
 Moottorijoneuvon vastuuvakuutus ja sen suhteellinen jälleenvakuutus
 Muu moottorijoneuvovakuutus ja sen suhteellinen jälleenvakuutus
 Meri-, ilmailu- ja kuljetusvakuutus ja sen suhteellinen jälleenvakuutus
 Palo- ja muu omaisuusvahinkovakuutus ja sen suhteellinen jälleenvakuutus
 Yleinen vastuuvakuutus ja sen suhteellinen jälleenvakuutus
 Luotto- ja takausvakuutus ja sen suhteellinen jälleenvakuutus
 Oikeusturvavakuutus ja sen suhteellinen jälleenvakuutus
 Matka-apuvakuutus ja sen suhteellinen jälleenvakuutus
 Vakuutus muiden taloudellisten menetysten varalta ja sen suhteellinen jälleenvakuutus
 Sairausvakuutuksen ei-suhteellinen jälleenvakuutus
 Vastuuvakuutuksen ei-suhteellinen jälleenvakuutus
 Meri-, ilmailu- ja kuljetusvakuutuksen ei-suhteellinen jälleenvakuutus
 Omaisuusvakuutuksen ei-suhteellinen jälleenvakuutus

	Nettomääräinen (vähennettynä jälleenvakuutus- sopimusten/erillis- yhtiöiden osuudella) paras estimaatti ja vakuutustekninen vastuuelka kokonaisuutena laskettuna	Nettomääräinen (vähennettynä jälleenvakuutus- sopimusten osuudella) vakuutusmaksutulo viimeisten 12 kuukauden ajalta
	C0020	C0030
R0020	0	0
R0030	0	0
R0040	0	0
R0050	0	0
R0060	0	0
R0070	0	0
R0080	0	0
R0090	0	0
R0100	0	0
R0110	0	0
R0120	0	0
R0130	0	0
R0140	0	0
R0150	0	0
R0160	0	0
R0170	0	0

Henkivakuutus- ja henkijälleenvakuutusvelvoitteisiin sovellettava lineaarisen kaavan osa

	C0040
MCR _L Tulos	R0200 119,601

Oikeuden ylijäämään sisältävät velvoitteet – Taatut etuudet
 Oikeuden ylijäämään sisältävät velvoitteet – Tulevat harkinnanvaraiset lisäetuudet
 Indeksi- ja sijoitussidonnaiset vakuutusvelvoitteet
 Muut henki(jälleenvakuutus- ja sairaus(jälleenvakuutus)velvoitteet
 Kaikkien henki(jälleenvakuutus)velvoitteiden kokonaisriskisumma

	Nettomääräinen (vähennettynä jälleenvakuutus- sopimusten/erillis- yhtiöiden osuudella) paras estimaatti ja vakuutustekninen vastuuelka kokonaisuutena laskettuna	Nettomääräinen (vähennettynä jälleenvakuutus- sopimusten/erillis- yhtiöiden osuudella) kokonaisriskisumma
	C0050	C0060
R0210	2,266,970	
R0220	45,031	
R0230	2,334,425	
R0240	71,191	
R0250		28,898,009

Kokonais-MCR:n laskenta

	C0070
Lineaarinen MCR	R0300 119,601
SCR	R0310 544,430
MCR:n enimmäistaso	R0320 244,994
MCR:n vähimmäistaso	R0330 136,108
Yhdistetty MCR	R0340 136,108
MCR:n absoluuttinen vähimmäistaso	R0350 6,200
	C0070
Vähimmäispääomavaatimus	R0400 136,108

LähiTapiola Etelä

Vakavaraisuutta ja taloudellista tilaa koskevan kertomuksen liitteet

Yhtiö julkaisee osana LähiTapiola-ryhmän vakavaraisuutta ja taloudellista tilaa koskevaa kertomusta Solvenssi II -vakavaraisuussäätelyn mukaisesti seuraavat raportointitaulukot 31.12.2020 tilanteessa:

- S.02.01.02 Tase
- S.05.01.02 Vakuutusmaksut, korvaukset ja kulut vakuutuslajeittain
- S.12.01.02 Henkivakuutuksen ja SLT-sairausvakuutuksen vakuutustekninen vastuuelka
- S.17.01.02 Vahinkovakuutusten vakuutustekninen vastuuelka
- S.19.01.21 Vahinkovakuutuskorvaukset
- S.23.01.01 Oma varallisuus
- S.25.01.21 Vakavaraisuuspääomavaatimus (SCR) – Standardikaavaa käyttävät yritykset
- S.28.01.01 Vähimmäispääomavaatimus (MCR) – Vain henkivakuutus- tai vahinkovakuutustoiminta tai jälleenvakuutustoiminta

Esitetyt luvut ovat tuhansia euroja.

Varat

Aineettomat hyödykkeet

Laskennalliset verosaamiset

Eläke-etuuksien ylijäämä

Aineelliset käyttöomaisuushyödykkeet (omassa käytössä)

Sijoitukset (muut kuin indeksi- ja sijoitussidonnaisiin sopimusten katteena olevat varat)

Kiinteistöt (muut kuin omassa käytössä olevat)

Omistusosuudet sidosyrityksissä, mukaan lukien omistusyhteydet

Osakkeet

Osakkeet – Listatut

Osakkeet – Listaamattomat

Joukkovelkakirjalainat

Valtion joukkovelkakirjalainat

Yrityslainat

Strukturoidut velkakirjat

Vakuudelliset arvopaperit

Yhteistä sijoitustoimintaa harjoittavat yritykset

Johdannaiset

Talletukset, jotka eivät kuulu muihin rahavaroihin

Muut sijoitukset

Indeksi- ja sijoitussidonnaisiin sopimuksiin sijoitetut varat

Kiinnelainat ja muut lainat

Lainat, joiden vakuutena on vakuutus sopimus

Kiinnelainat ja muut lainat yksityishenkilöille

Muut kiinnelainat ja lainat

Saamiset jälleenvakuutus sopimuksista :

Vahinkovakuutus ja NSLT-sairausvakuutus

Vahinkovakuutus, ilman sairausvakuutusta

NSLT-sairausvakuutus

Henkivakuutus ja SLT-sairausvakuutus, ilman sairausvakuutusta ja indeksi- ja sijoitussidonnaisia sopimuksia

SLT-sairausvakuutus

Henkivakuutus, ilman sairausvakuutusta ja indeksi- ja sijoitussidonnaisia sopimuksia

Indeksi- ja sijoitussidonnainen henkivakuutus

Jälleenvakuutustalletteet

Vakuutussaamiset ja saamiset vakuutusedustajilta

Saamiset jälleenvakuutustoiminnasta

Muut saamiset (myyntisaamiset, ei vakuutuksiin liittyvät)

Omat osakkeet (suorassa omistuksessa olevat)

Oman varallisuuden eriin tai maksettaviksi määrättyyn mutta vielä maksamattomaan alkupääomaan liittyvät saamiset

Rahavarat

Kaikki muut varat, joita ei ole esitetty muualla

Varat yhteensä

	Solvenssi II -arvo C0010
R0030	0
R0040	0
R0050	0
R0060	1 612
R0070	174 558
R0080	874
R0090	4 110
R0100	61
R0110	0
R0120	61
R0130	992
R0140	0
R0150	992
R0160	0
R0170	0
R0180	168 521
R0190	0
R0200	0
R0210	0
R0220	0
R0230	0
R0240	0
R0250	0
R0260	0
R0270	4 899
R0280	3 878
R0290	3 880
R0300	-2
R0310	1 021
R0320	0
R0330	1 021
R0340	0
R0350	0
R0360	205
R0370	524
R0380	527
R0390	0
R0400	0
R0410	2 246
R0420	134
R0500	184 705

Velat

	Solvenssi II -arvo C0010
Vakuutustekninen vastuovelka – Vahinkovakuutus	R0510 30 789
Vakuutustekninen vastuovelka – Vahinkovakuutus (ilman sairausvakuutusta)	R0520 26 339
Vakuutustekninen vastuovelka kokonaisuutena laskettuna	R0530 0
Paras estimaatti	R0540 22 077
Riskimarginaali	R0550 4 262
Vakuutustekninen vastuovelka – NSLT-sairausvakuutus	R0560 4 450
Vakuutustekninen vastuovelka kokonaisuutena laskettuna	R0570 0
Paras estimaatti	R0580 3 804
Riskimarginaali	R0590 645
Vakuutustekninen vastuovelka – Henkivakuutus (ilman indeksi- ja sijoitussidonnaisia sopimuksia)	R0600 34 371
Vakuutustekninen vastuovelka – SLT-sairausvakuutus	R0610 63
Vakuutustekninen vastuovelka kokonaisuutena laskettuna	R0620 0
Paras estimaatti	R0630 62
Riskimarginaali	R0640 1
Vakuutustekninen vastuovelka – Henkivakuutus (ilman sairausvakuutusta sekä indeksi- ja sijoitussidonnaisia sopimuksia)	R0650 34 308
Vakuutustekninen vastuovelka kokonaisuutena laskettuna	R0660 0
Paras estimaatti	R0670 33 584
Riskimarginaali	R0680 724
Vakuutustekninen vastuovelka – Indeksi- ja sijoitussidonnainen toiminta	R0690 0
Vakuutustekninen vastuovelka kokonaisuutena laskettuna	R0700 0
Paras estimaatti	R0710 0
Riskimarginaali	R0720 0
Ehdolliset velat	R0740 0
Muut varaukset kuin vakuutustekninen vastuovelka	R0750 0
Eläkevelvoitteet	R0760 0
Jälleenvakuuttajilta pidätetyt talletteet	R0770 0
Laskennalliset verovelat	R0780 12 464
Johdannaiset	R0790 0
Velat luottolaitoksille	R0800 0
Muut rahoitusvelat kuin velat luottolaitoksille	R0810 0
Vakuutusvelat ja velat vakuutusedustajille	R0820 752
Jälleenvakuutusvelat	R0830 1
Velat (ostovelat, ei vakuutusvelat)	R0840 3 864
Etuoikeudeltaan huonommat velat	R0850 0
Omaan perusvarallisuuteen kuulumattomat etuoikeudeltaan huonommat velat	R0860 0
Omaan perusvarallisuuteen kuuluvat etuoikeudeltaan huonommat velat	R0870 0
Kaikki muut velat, joita ei ole esitetty muualla	R0880 0
Velat yhteensä	R0900 82 241
Ylijäämä, jonka verran varat ovat velkoja suuremmat	R1000 102 464

	Ylijäämään oikeuttava vakuutus	Indeksi- ja sijoitussidonnainen vakuutus		Muu henkivakuutus			Vahinko- vakuutus- sopimuksiin pohjautuvat ja muuhun vakuutus- velvoitteeseen kuin sairaus- vakuutus- velvoitteisiin liittyvät annuiteetit		
		C0020	C0030	Optioita ja takuita sisältä- mättömät sopimukset	Optioita tai takuita sisältävät sopimukset	C0060		Optioita ja takuita sisältä- mättömät sopimukset	Optioita tai takuita sisältävät sopimukset
Vakuutustekninen vastuuelka kokonaisuutena laskettuna	R0010	0	0			0			0
Saamiset yhteensä jälleenvakuutus- sopimuksista/erillisyyhtiöiltä ja rajoitetusta jälleenvakuutuksesta oikaistuina ennustetuilla tappioilla, jotka johtuvat vastapuolen maksukyvyttömyydestä ja liittyvät kokonaisuutena laskettuun vakuutustekniseen vastuuelkaan	R0020	0	0			0			0
Vakuutustekninen vastuuelka laskettuna parhaan estimaatin ja riskimarginaalin summana									
Paras estimaatti									
Bruttomääräinen paras estimaatti	R0030	0		0	0		0	0	33 584
Saamiset yhteensä jälleenvakuutus- sopimuksista/erillisyyhtiöiltä ja rajoitetusta jälleenvakuutuksesta oikaistuina ennustetuilla tappioilla.	R0080	0		0	0		0	0	1 021
Paras estimaatti, josta on vähennetty saamiset jälleenvakuutus- sopimuksista/erillisyyhtiöiltä ja rajoitetusta jälleenvakuutuksesta – Yhteensä	R0090	0		0	0		0	0	32 563
Riskimarginaali	R0100	0	0			0			724
Vakuutusteknisen vastuuelan siirtymätoimenpiteen määrä									
Vakuutustekninen vastuuelka kokonaisuutena laskettuna	R0110	0	0			0			0
Paras estimaatti	R0120	0		0	0		0	0	0
Riskimarginaali	R0130	0	0			0			0
Vakuutustekninen vastuuelka – Yhteensä	R0200	0	0			0			34 308

	Hyväksytty jälleenvakuutus	Yhteensä (muu henkivakuutus kuin sairausvakuutus, mukaan lukien sijoitus-sidonnainen vakuutus)	Sairausvakuutus (ensivakuutus)		Vahinkovakuutus-sopimuksiin pohjautuvat ja sairausvakuutusvelvoitteisiin liittyvät annuiteetit	Sairausvakuutus (hyväksytty jälleenvakuutus)	Yhteensä (SLT-sairausvakuutus)	
			Optioita ja takuita sisältämättömät sopimukset	Optioita tai takuita sisältävät sopimukset				
	C0100	C0150	C0160	C0170	C0180	C0190	C0200	C0210
Vakuutustekninen vastuuvélka kokonaisuutena laskettuna	0	0	0			0	0	0
Saamiset yhteensä jälleenvakuutus-sopimuksista/erillisyyhtiöiltä ja rajoitetusta jälleenvakuutuksesta oikaistuina ennustetuilla tappioilla, jotka johtuvat vastapuolen maksukyvyttömyydestä ja liittyvät kokonaisuutena laskettuun vakuutustekniseen vastuuvélkaan	0	0	0			0	0	0
Vakuutustekninen vastuuvélka laskettuna parhaan estimaatin ja riskimarginaalin summana								
Paras estimaatti								
Bruttomääräinen paras estimaatti	0	33 584		0	0	62	0	62
Saamiset yhteensä jälleenvakuutus-sopimuksista/erillisyyhtiöiltä ja rajoitetusta jälleenvakuutuksesta oikaistuina ennustetuilla tappioilla, jotka johtuvat vastapuolen maksukyvyttömyydestä	0	1 021		0	0	0	0	0
Paras estimaatti, josta on vähennetty saamiset jälleenvakuutus-sopimuksista/erillisyyhtiöiltä ja rajoitetusta jälleenvakuutuksesta – Yhteensä	0	32 563		0	0	62	0	62
Riskimarginaali	0	724	0			1	0	1
Vakuutusteknisen vastuuvélkan siirtymätoimenpiteen määrä								
Vakuutustekninen vastuuvélka kokonaisuutena laskettuna	0	0	0			0	0	0
Paras estimaatti	0	0		0	0	0	0	0
Riskimarginaali	0	0	0			0	0	0
Vakuutustekninen vastuuvélka – Yhteensä	0	34 308	0			63	0	63

Vakuutustekninen vastuuelva kokonaisuutena laskettuna

Saamiset yhteensä jälleenvakuutus sopimuksista/erillisyyhtiöiltä ja rajoitetusta jälleenvakuutuksesta oikaistuina ennustetuilla tappioilla, jotka johtuvat vastapuolen maksukyvyttömyydestä ja liittyvät kokonaisuutena laskettuun vakuutustekniseen vastuuelvaan

Vakuutustekninen vastuuelva laskettuna parhaan estimaatin ja riskimarginaalin summana

Paras estimaatti

Vakuutusmaksuvastuu

Brutto

Saamiset yhteensä jälleenvakuutus sopimuksista/erillisyyhtiöiltä ja rajoitetusta jälleenvakuutuksesta oikaistuina ennustetuilla tappioilla, jotka johtuvat vastapuolen maksukyvyttömyydestä Vakuutusmaksuvastuun nettomääräinen paras estimaatti

Korvausvastuu

Brutto

Saamiset yhteensä jälleenvakuutus sopimuksista/erillisyyhtiöiltä ja rajoitetusta jälleenvakuutuksesta oikaistuina ennustetuilla tappioilla, jotka johtuvat vastapuolen maksukyvyttömyydestä Korvausvastuun nettomääräinen paras estimaatti

Paras estimaatti yhteensä - Brutto

Paras estimaatti yhteensä - Netto

Riskimarginaali

Vakuutusteknisen vastuuelvan siirtymätoimenpiteen määrä

Vakuutustekninen vastuuelva kokonaisuutena laskettuna

Paras estimaatti

Riskimarginaali

Vakuutustekninen vastuuelva - Yhteensä

Vakuutustekninen vastuuelva - Yhteensä

Saamiset jälleenvakuutus sopimuksista/erillisyyhtiöiltä ja rajoitetusta jälleenvakuutuksesta oikaistuina ennustetuilla tappioilla, jotka johtuvat vastapuolen maksukyvyttömyydestä - Yhteensä

Vakuutustekninen vastuuelva, josta on vähennetty saamiset jälleenvakuutus sopimuksista/erillisyyhtiöiltä ja rajoitetusta jälleenvakuutuksesta - Yhteensä

Ensivakuutus ja hyväksytyt suhteelliset jälleenvakuutus						
Sairauskulu- vakuutus	Vakuutus ansiotulon menetyksen varalta	Työntekijäin tapaturma- vakuutus	Moottori- ajoneuvon vastuu- vakuutus	Muu moottori- ajoneuvon vakuutus	Meri-, ilmailu- ja kuljetus- vakuutus	
C0020	C0030	C0040	C0050	C0060	C0070	
R0010	0	0	0	0	0	0
R0050	0	0	0	0	0	0
R0060	1 374	196	0	1 095	1 552	78
R0140	0	-2	0	-51	61	0
R0150	1 374	198	0	1 146	1 491	78
R0160	1 495	740	0	11 559	1 465	54
R0240	0	0	0	3 856	25	0
R0250	1 495	740	0	7 703	1 440	54
R0260	2 869	936	0	12 654	3 017	132
R0270	2 869	938	0	8 849	2 931	132
R0280	389	256	0	1 309	1 100	150
R0290	0	0	0	0	0	0
R0300	0	0	0	0	0	0
R0310	0	0	0	0	0	0
R0320	3 258	1 192	0	13 963	4 117	282
R0330	0	-2	0	3 805	86	0
R0340	3 258	1 194	0	10 158	4 031	282

Vakuutustekninen vastuuelka kokonaisuutena laskettuna

Saamiset yhteensä jälleenvakuutus sopimuksista/erillisyyhtiöiltä ja rajoitetusta jälleenvakuutuksesta oikaistuina ennustetuilla tappioilla, jotka johtuvat vastapuolen maksukyvyttömyydestä ja liittyvät kokonaisuutena laskettuun vakuutustekniseen vastuuelkaan

Vakuutustekninen vastuuelka laskettuna parhaan estimaatin ja riskimarginaalin summana

Paras estimaatti

Vakuutusmaksuvastuu

Brutto

Saamiset yhteensä jälleenvakuutus sopimuksista/erillisyyhtiöiltä ja rajoitetusta jälleenvakuutuksesta oikaistuina ennustetuilla tappioilla, jotka johtuvat vastapuolen maksukyvyttömyydestä Vakuutusmaksuvastuun nettomääräinen paras estimaatti

Korvausvastuu

Brutto

Saamiset yhteensä jälleenvakuutus sopimuksista/erillisyyhtiöiltä ja rajoitetusta jälleenvakuutuksesta oikaistuina ennustetuilla tappioilla, jotka johtuvat vastapuolen maksukyvyttömyydestä Korvausvastuun nettomääräinen paras estimaatti

Paras estimaatti yhteensä – Brutto

Paras estimaatti yhteensä – Netto

Riskimarginaali

Vakuutusteknisen vastuuelan siirtymätoimenpiteen määrä

Vakuutustekninen vastuuelka kokonaisuutena laskettuna

Paras estimaatti

Riskimarginaali

Vakuutustekninen vastuuelka – Yhteensä

Vakuutustekninen vastuuelka – Yhteensä

Saamiset jälleenvakuutus sopimuksista/erillisyyhtiöiltä ja rajoitetusta jälleenvakuutuksesta oikaistuina ennustetuilla tappioilla, jotka johtuvat vastapuolen maksukyvyttömyydestä – Yhteensä

Vakuutustekninen vastuuelka, josta on vähennetty saamiset jälleenvakuutus sopimuksista/erillisyyhtiöiltä ja rajoitetusta jälleenvakuutuksesta – Yhteensä

Ensivakuutus ja hyväksytyt suhteellinen jälleenvakuutus					
Palo- ja muu omaisuusvahinkovakuutus	Yleinen vastuuvakuutus	Luotto- ja takausvakuutus	Oikeusturva- vakuutus	Matka-apu- vakuutus	Vakuutus muiden taloudellisten menetysten varalta
C0080	C0090	C0100	C0110	C0120	C0130
R0010	0	0	0	0	0
R0050	0	0	0	0	0
R0060	1 762	-18	0	28	29
R0140	-24	0	0	0	-1
R0150	1 786	-18	0	28	30
R0160	3 318	369	0	616	170
R0240	13	0	0	0	0
R0250	3 305	369	0	616	170
R0260	5 080	351	0	644	199
R0270	5 091	351	0	644	200
R0280	1 259	239	0	115	91
R0290	0	0	0	0	0
R0300	0	0	0	0	0
R0310	0	0	0	0	0
R0320	6 339	590	0	759	290
R0330	-11	0	0	0	-1
R0340	6 350	590	0	759	291

Vakuutustekninen vastuuelva kokonaisuutena laskettuna

Saamiset yhteensä jälleenvakuutus sopimuksista/erillisyyhtiöiltä ja rajoitetusta jälleenvakuutuksesta oikaistuin ennustetuilla tappioilla, jotka johtuvat vastapuolen maksukyvyttömyydestä ja liittyvät kokonaisuutena laskettuun vakuutustekniseen vastuuelvaan

Vakuutustekninen vastuuelva laskettuna parhaan estimaatin ja riskimarginaalin summana

Paras estimaatti

Vakuutusmaksuvastuu

Brutto

Saamiset yhteensä jälleenvakuutus sopimuksista/erillisyyhtiöiltä ja rajoitetusta jälleenvakuutuksesta oikaistuin ennustetuilla tappioilla, jotka johtuvat vastapuolen maksukyvyttömyydestä Vakuutusmaksuvastuun nettomääräinen paras estimaatti

Korvausvastuu

Brutto

Saamiset yhteensä jälleenvakuutus sopimuksista/erillisyyhtiöiltä ja rajoitetusta jälleenvakuutuksesta oikaistuin ennustetuilla tappioilla, jotka johtuvat vastapuolen maksukyvyttömyydestä Korvausvastuun nettomääräinen paras estimaatti

Paras estimaatti yhteensä – Brutto

Paras estimaatti yhteensä – Netto

Riskimarginaali

Vakuutusteknisen vastuuelvan siirtymätoimenpiteen määrä

Vakuutustekninen vastuuelva kokonaisuutena laskettuna

Paras estimaatti

Riskimarginaali

Vakuutustekninen vastuuelva – Yhteensä

Vakuutustekninen vastuuelva – Yhteensä

Saamiset jälleenvakuutus sopimuksista/erillisyyhtiöiltä ja rajoitetusta jälleenvakuutuksesta oikaistuin ennustetuilla tappioilla, jotka johtuvat vastapuolen maksukyvyttömyydestä – Yhteensä

Vakuutustekninen vastuuelva, josta on vähennetty saamiset jälleenvakuutus sopimuksista/erillisyyhtiöiltä ja rajoitetusta jälleenvakuutuksesta – Yhteensä

Hyväksytyt ei-suhteelliset jälleenvakuutukset				
Sairausvakuutuksen ei-suhteellinen jälleenvakuutus	Vastuuvakuutuksen ei-suhteellinen jälleenvakuutus	Meri-, ilmailu- ja kuljetusvakuutuksen ei-suhteellinen jälleenvakuutus	Omaisuuksien ei-suhteellinen jälleenvakuutus	Vahinkovakuutusvelvoitteet yhteensä
C0140	C0150	C0160	C0170	C0180
R0010	0	0	0	0
R0050	0	0	0	0
R0060	0	0	0	6 097
R0140	0	0	0	-17
R0150	0	0	0	6 113
R0160	0	0	0	19 784
R0240	0	0	0	3 895
R0250	0	0	0	15 892
R0260	0	0	0	25 881
R0270	0	0	0	22 005
R0280	0	0	0	4 907
R0290	0	0	0	0
R0300	0	0	0	0
R0310	0	0	0	0
R0320	0	0	0	30 788
R0330	0	0	0	3 878
R0340	0	0	0	26 912

Vahinkovakuutustoiminta yhteensä

Vahingon sattumisvuosi / vakuutussopimusvuosi

Z0020	1 – Vahingon sattumisvuosi
-------	----------------------------

Maksetut bruttokorvaukset (ei-kumulatiiviset)
(absoluuttinen määrä)

Vuosi	Kehitysvuosi											Kuluvana vuonna	KAIKKIEN vuosien summa (kumula-)						
	0	1	2	3	4	5	6	7	8	9	10 & +			C0170	C0180				
Aiemmat	R0100														497	R0100	497	1 664	
N-9	R0160	0	0	589	-2	122	54	45	15	13	9					R0160	9	845	
N-8	R0170	0	2 126	-95	160	53	23	43	122	51						R0170	51	2 481	
N-7	R0180	5 785	2 766	450	186	96	86	85	65							R0180	65	9 519	
N-6	R0190	12 140	4 687	339	161	63	93	56								R0190	56	17 540	
N-5	R0200	12 167	3 639	744	175	170	133									R0200	133	17 028	
N-4	R0210	13 972	3 861	298	206	136										R0210	136	18 474	
N-3	R0220	16 318	4 716	297	181											R0220	181	21 513	
N-2	R0230	17 419	6 255	1 125												R0230	1 125	24 799	
N-1	R0240	18 685	5 821													R0240	5 821	24 506	
N	R0250	16 803														R0250	16 803	16 803	
																Yhteensä	R0260	24 878	155 173

Korvausvastuun bruttomääräinen diskonttaamaton paras estimaatti
(absoluuttinen määrä)

Vuosi	Kehitysvuosi											Vuoden lopussa (diskonttatut tiedot)		
	0	1	2	3	4	5	6	7	8	9	10 & +		C0360	
	C0200	C0210	C0220	C0230	C0240	C0250	C0260	C0270	C0280	C0290	C0300			
Aiemmat	R0100										2 644	R0100	2 437	
N-9	R0160	0	0	0	0	0	145	807	658	531	399	R0160	356	
N-8	R0170	0	0	0	0	217	930	777	647	470		R0170	420	
N-7	R0180	0	0	0	305	1 179	932	778	559			R0180	500	
N-6	R0190	0	0	696	1 679	1 355	900	645				R0190	576	
N-5	R0200	0	1 160	1 943	1 526	1 127	762					R0200	685	
N-4	R0210	6 180	3 085	1 933	1 371	935						R0210	846	
N-3	R0220	9 740	2 893	1 584	1 035							R0220	944	
N-2	R0230	11 138	2 997	1 273								R0230	1 176	
N-1	R0240	10 347	2 082									R0240	1 966	
N	R0250	8 198										R0250	7 997	
												Yhteensä	R0260	17 902

	Yhteensä	Luokka 1 (T1) - käytettävissä rajoituksetta	Luokka 1 (T1) - käytettävissä rajoitetusti	Luokka 2 (T2)	Luokka 3 (T3)
	C0010	C0020	C0030	C0040	C0050
Oma perusvarallisuus ennen delegoidun asetuksen (EU) 2015/35 68 artiklan mukaisia muilla rahoitusaloilla olevien omistusyhteyksien vähennyksiä					
Tavanomainen osakepääoma (joka sisältää omat osakkeet)	R0010	0	0	0	0
Tavanomaiseen osakepääomaan liittyvä ylikurssirahasto	R0030	0	0	0	0
Alkupääoma, jäsenten maksuosuudet tai niitä vastaavat oman perusvarallisuuden erät keskinäisten tai niitä vastaavien yritysten osalta	R0040	13 663	13 663	0	0
Etuoukeudeltaan huonommat jäsenten keskinäiset rahastot	R0050	0	0	0	0
Ylijäämävarallisuus	R0070	0	0	0	0
Etuoukeutetut osakkeet	R0090	0	0	0	0
Etuoukeutettuihin osakkeisiin liittyvä ylikurssirahasto	R0110	0	0	0	0
Täsmäytserä	R0130	88 476	88 476	0	0
Etuoukeudeltaan huonommat velat	R0140	0	0	0	0
Laskennallisten nettoverosaamisten arvoa vastaava määrä	R0160	0	0	0	0
Muut valvontaviranomaisen omaksi perusvarallisuudeksi hyväksymät erät, joita ei ole esitetty edellä	R0180	0	0	0	0
Tilinpäätöksen oma varallisuus, jota ei pitäisi esittää täsmäytseränä ja joka ei täytä Solvenssi II:n mukaisen oman varallisuuden luokitteluperusteita	R0220	0	0	0	0
Tilinpäätöksen oma varallisuus, jota ei pitäisi esittää täsmäytseränä ja joka ei täytä Solvenssi II:n mukaisen oman varallisuuden luokitteluperusteita	R0220	0	0	0	0
Vähennykset	R0230	0	0	0	0
Rahoitus- ja luottolaitoksiin oleviin omistusyhteyksiin perustuvat vähennykset	R0230	0	0	0	0
Oma perusvarallisuus yhteensä vähennysten jälkeen	R0290	102 139	102 139	0	0
Oma lisävarallisuus	R0300	0	0	0	0
Maksamaton tavanomainen osakepääoma, joka on maksettava vaadittaessa mutta jota ei ole vielä vaadittu maksettavaksi	R0300	0	0	0	0
Maksamaton eikä vielä maksettavaksi vaadittu alkupääoma, jäsenten maksuosuudet tai vastaavat oman perusvarallisuuden erät, jotka on maksettava vaadittaessa, keskinäisten tai niitä vastaavien yritysten osalta	R0310	0	0	0	0
Maksamattomat etuoukeutetut osakkeet, jotka on maksettava vaadittaessa mutta joita ei ole vielä vaadittu maksettaviksi	R0320	0	0	0	0
Oikeudellisesti sitova sitoumus merkitä ja maksaa etuoukeudeltaan huonommat velat vaadittaessa	R0330	0	0	0	0
Direktiivin 2009/138/EY 96 artiklan 2 kohdan mukaiset remburssit ja takuut	R0340	0	0	0	0
Muut kuin direktiivin 2009/138/EY 96 artiklan 2 kohdan mukaiset remburssit ja takuut	R0350	0	0	0	0
Direktiivin 2009/138/EY 96 artiklan 3 kohdan ensimmäisen alakohdan mukaiset jäseniltä vaaditut lisämaksut	R0360	0	0	0	0
Jäseniltä vaaditut lisämaksut - Muut kuin direktiivin 2009/138/EY 96 artiklan 3 kohdan ensimmäisessä alakohdassa tarkoitetut	R0370	0	0	0	0
Muu oma lisävarallisuus	R0390	0	0	0	0

	Yhteensä	Luokka 1 (T1) - käytettävissä rajoituksetta	Luokka 1 (T1) - käytettävissä rajoitetusti	Luokka 2 (T2)	Luokka 3 (T3)
	C0010	C0020	C0030	C0040	C0050
Oma lisävarallisuus yhteensä	R0400	0	0	0	0
Käytettävissä oleva ja hyväksyttävä oma varallisuus	R0500	102 139	102 139	0	0
SCR:n täyttämiseksi käytettävissä oleva oma varallisuus yhteensä	R0510	102 139	102 139	0	0
MCR:n täyttämiseksi käytettävissä oleva oma varallisuus yhteensä	R0540	102 139	102 139	0	0
SCR:n täyttämiseksi hyväksyttävä oma varallisuus yhteensä	R0550	102 139	102 139	0	0
MCR:n täyttämiseksi hyväksyttävä oma varallisuus yhteensä	R0580	44 674	44 674	0	0
SCR	R0600	11 168	11 168	0	0
MCR	R0620	229 %	229 %	0	0
Hyväksyttävän oman varallisuuden ja SCR:n suhdeluku	R0620	229 %	229 %	0	0
Hyväksyttävän oman varallisuuden ja MCR:n suhdeluku	R0640	915 %	915 %	0	0

	Yhteensä	Luokka 1 (T1) - käytettävissä rajoituksetta	Luokka 1 (T1) - käytettävissä rajoitetusti	Luokka 2 (T2)	Luokka 3 (T3)
	C0060	C0020	C0030	C0040	C0050
Täsmäytserä	R0700	102 464	102 464	0	0
Ylijäämä, jonka verran varat ovat velkoja suuremmat	R0710	0	0	0	0
Omat osakkeet (suorassa ja välillisessä omistuksessa olevat)	R0720	325	325	0	0
Odotettavissa olevat osingot, voitonjaot ja maksut	R0730	13 663	13 663	0	0
Muut oman perusvarallisuuden erät	R0740	0	0	0	0
Vastaavuuksikorjauskantoja ja erillään pidettäviä rahastoja koskevat sidotun oman pääoman erien oikaisut	R0740	0	0	0	0
Täsmäytserä	R0760	88 476	88 476	0	0
Odotettavissa olevat voitot	R0770	0	0	0	0
Tuleviin vakuutusmaksuihin sisältyvät odotettavissa olevat voitot (EPIFP) - Henkivakuutus	R0770	0	0	0	0
Tuleviin vakuutusmaksuihin sisältyvät odotettavissa olevat voitot (EPIFP) - Vahinkovakuutus	R0780	637	637	0	0
Tuleviin vakuutusmaksuihin sisältyvät odotettavissa olevat voitot (EPIFP) yhteensä	R0790	637	637	0	0

Perusvakavaraisuuspääomavaatimus

Markkinariski
Vastapuoliriski
Henkivakuutusriski
Sairausvakuutusriski

Vahinkovakuutusriski

Hajautus
Aineettomien hyödykkeiden riski

Perusvakavaraisuuspääomavaatimus

	Brutto-SCR	Yritys- kohtaiset parametrit	Yksinker- taistukset
	C0110	C0090	C0120
R0010	50 728		
R0020	1 775		
R0030	1 859	ei mitään	
R0040	1 428	ei mitään	
R0050	7 636	ei mitään	
R0060	-8 835		
R0070	0		
R0100	54 591		

Vakavaraisuuspääomavaatimuksen laskenta

Operatiivinen riski
Vakuutustekniseen vastuuelkaan liittyvä tappioiden
vaimennusvaikutus
Laskennallisiin veroihin liittyvä tappioiden vaimennusvaikutus
Direktiivin 2003/41/EY 4 artiklan mukaisesti harjoitettavan
liiketoiminnan pääomavaatimus
Vakavaraisuuspääomavaatimus, ilman pääomavaatimuksen
korotusta
Jo tehdyt pääomavaatimuksen korotukset
Vakavaraisuuspääomavaatimus

	C0100
R0130	1 251
R0140	0
R0150	-11 168
R0160	0
R0200	44 674
R0210	0
R0220	44 674
R0400	0
R0410	0
R0420	0
R0430	0
R0440	0

Muut tiedot SCR:stä

Duraatiopohjaista osakeriskiä koskevan alariskiosion
pääomavaatimus
Jäljellä olevan osan nimellisten SCR:ien kokonaismäärä
Erillään pidettäviä rahastoja koskevien nimellisten SCR:ien
kokonaismäärä
Vastaavuuskorjauskantojen nimellisten SCR:ien kokonaismäärä
Erillään pidettävien rahastojen nimellisten SCR:ien yhdistämisestä
johtuvat hajautusvaikutukset 304 artiklaa varten

Verokantaa koskeva lähestymistapa

Keskimääräiseen verokantaan pohjautuva lähestymistapa

	Kyllä/Ei C0109
R0590	Kyllä

Laskennallisiin
veroihin liittyvä
tappioiden
vaimennusvaikutus
C0130

Laskennallisiin veroihin liittyvä tappioiden vaimennusvaikutus
Laskennallisten verovelkojen tuloutuksella perusteltu laskennallisiin
veroihin liittyvä tappioiden vaimennusvaikutus
Todennäköisellä tulevilla verotettavalla taloudellisella voitolla perusteltu
laskennallisiin veroihin liittyvä tappioiden vaimennusvaikutus
Tappiontasauksella perusteltu laskennallisiin veroihin liittyvä tappioiden
vaimennusvaikutus, kuluva vuosi
Tappiontasauksella perusteltu laskennallisiin veroihin liittyvä tappioiden
vaimennusvaikutus, tulevat vuodet
Laskennallisiin veroihin liittyvän tappioiden vaimennusvaikutuksen
enimmäismäärä

R0640	-11 168
R0650	0
R0660	0
R0670	0
R0680	0
R0690	0

Vahinkovakuutus- ja vahinkojälleenvakuutusvelvoitteisiin sovellettava lineaarisen kaavan osa

MCR_{NL} Tulos

	C0010
R0010	4 811

Sairauskuluvakuutus ja sen suhteellinen jälleenvakuutus

Vakuutus ansiotulon menetyksen varalta ja sen suhteellinen jälleenvakuutus
Työntekijän tapaturmavakuutus ja sen suhteellinen jälleenvakuutus

Moottoriajoneuvon vastuuvakuutus ja sen suhteellinen jälleenvakuutus

Muu moottoriajoneuvovakuutus ja sen suhteellinen jälleenvakuutus

Meri-, ilmailu- ja kuljetusvakuutus ja sen suhteellinen jälleenvakuutus

Palo- ja muu omaisuusvahinkovakuutus ja sen suhteellinen jälleenvakuutus

Yleinen vastuuvakuutus ja sen suhteellinen jälleenvakuutus

Luotto- ja takausvakuutus ja sen suhteellinen jälleenvakuutus

Oikeusturvavakuutus ja sen suhteellinen jälleenvakuutus

Matka-apuvakuutus ja sen suhteellinen jälleenvakuutus

Vakuutus muiden taloudellisten menetysten varalta ja sen suhteellinen jälleenvakuutus

Sairausvakuutuksen ei-suhteellinen jälleenvakuutus

Vastuuvakuutuksen ei-suhteellinen jälleenvakuutus

Meri-, ilmailu- ja kuljetusvakuutuksen ei-suhteellinen jälleenvakuutus

Omaisuusvakuutuksen ei-suhteellinen jälleenvakuutus

	Nettomääräinen (vähennettynä jälleenvakuutus- sopimusten/erillis- yhtiöiden osuudella) paras estimaatti ja vakuutustekninen vastuuvelka kokonaisuutena laskettuna	Nettomääräinen (vähennettynä jälleenvakuutus- sopimusten osuudella) vakuutusmaksutulo viimeisten 12 kuukauden ajalta
	C0020	C0030
R0020	2 869	5 273
	938	1 227
R0030		
R0040	0	0
R0050	8 848	6 308
R0060	2 931	10 675
R0070	132	417
R0080	5 091	11 870
R0090	351	1 224
R0100	0	0
R0110	644	908
R0120	0	0
R0130	200	237
R0140	0	0
R0150	0	0
R0160	0	0
R0170	0	0

Henkivakuutus- ja henkijälleenvakuutusvelvoitteisiin sovellettava lineaarisen kaavan osa

MCR_L Tulos

	C0040
R0200	685

Oikeuden ylijäämään sisältävät velvoitteet – Taatut etuudet

Oikeuden ylijäämään sisältävät velvoitteet – Tulevat harkinnanvaraiset lisäetuudet

Indeksi- ja sijoitussidonnaiset vakuutusvelvoitteet

Muut henki(jälleenvakuutus- ja sairaus(jälleenvakuutus)velvoitteet

Kaikkien henki(jälleenvakuutus)velvoitteiden kokonaisriskisumma

	Nettomääräinen (vähennettynä jälleenvakuutus- sopimusten/erillis- yhtiöiden osuudella) paras estimaatti ja vakuutustekninen vastuuvelka kokonaisuutena laskettuna	Nettomääräinen (vähennettynä jälleenvakuutus- sopimusten/erillis- yhtiöiden osuudella) kokonaisriskisumma
	C0050	C0060
R0210	0	
R0220	0	
R0230	0	
R0240	32 624	
R0250		0

Kokonais-MCR:n laskenta

Lineaarinen MCR

SCR

MCR:n enimmäistaso

MCR:n vähimmäistaso

Yhdistetty MCR

MCR:n absoluuttinen vähimmäistaso

Vähimmäispääomavaatimus

	C0070
R0300	5 496
R0310	44 674
R0320	20 103
R0330	11 168
R0340	11 168
R0350	3 700
	C0070
R0400	11 168

LähiTapiola Etelä-Pohjanmaa

Vakavaraisuutta ja taloudellista tilaa koskevan kertomuksen liitteet

Yhtiö julkaisee osana LähiTapiola-ryhmän vakavaraisuutta ja taloudellista tilaa koskevaa kertomusta Solvenssi II -vakavaraisuussäätelyn mukaisesti seuraavat raportointitaulukot 31.12.2020 tilanteessa:

- S.02.01.02 Tase
- S.05.01.02 Vakuutusmaksut, korvaukset ja kulut vakuutuslajeittain
- S.12.01.02 Henkivakuutuksen ja SLT-sairausvakuutuksen vakuutustekninen vastuuelka
- S.17.01.02 Vahinkovakuutusten vakuutustekninen vastuuelka
- S.19.01.21 Vahinkovakuutuskorvaukset
- S.23.01.01 Oma varallisuus
- S.25.01.21 Vakavaraisuuspääomavaatimus (SCR) – Standardikaavaa käyttävät yritykset
- S.28.01.01 Vähimmäispääomavaatimus (MCR) – Vain henkivakuutus- tai vahinkovakuutustoiminta tai jälleenvakuutustoiminta

Esitetyt luvut ovat tuhansia euroja.

	Solvenssi II -arvo C0010
Varat	
Aineettomat hyödykkeet	R0030 0
Laskennalliset verosaamiset	R0040 0
Eläke-etuuksien ylijäämä	R0050 0
Aineelliset käyttöomaisuushyödykkeet (omassa käytössä)	R0060 2 226
Sijoitukset (muut kuin indeksi- ja sijoitussidonnaisiin sopimusten katteena olevat varat)	R0070 212 484
Kiinteistöt (muut kuin omassa käytössä olevat)	R0080 14 661
Omistussosuudet sidosyrityksissä, mukaan lukien omistusyhteydet	R0090 6 241
Osakkeet	R0100 2 274
Osakkeet – Listatut	R0110 499
Osakkeet – Listaamattomat	R0120 1 775
Joukkovelkakirjalainat	R0130 952
Valtion joukkovelkakirjalainat	R0140 0
Yrityslainat	R0150 952
Strukturoidut velkakirjat	R0160 0
Vakuudelliset arvopaperit	R0170 0
Yhteistä sijoitustoimintaa harjoittavat yritykset	R0180 188 356
Johdannaiset	R0190 0
Talletukset, jotka eivät kuulu muihin rahavaroihin	R0200 0
Muut sijoitukset	R0210 0
Indeksi- ja sijoitussidonnaisiin sopimuksiin sijoitetut varat	R0220 0
Kiinnelainat ja muut lainat	R0230 0
Lainat, joiden vakuutena on vakuutus sopimus	R0240 0
Kiinnelainat ja muut lainat yksityishenkilöille	R0250 0
Muut kiinnelainat ja lainat	R0260 0
Saamiset jälleenvakuutus sopimuksista :	R0270 4 445
Vahinkovakuutus ja NSLT-sairausvakuutus	R0280 3 072
Vahinkovakuutus, ilman sairausvakuutusta	R0290 3 075
NSLT-sairausvakuutus	R0300 -2
Henkivakuutus ja SLT-sairausvakuutus, ilman sairausvakuutusta ja indeksi- ja sijoitussidonnaisia sopimuksia	R0310 1 373
SLT-sairausvakuutus	R0320 0
Henkivakuutus, ilman sairausvakuutusta ja indeksi- ja sijoitussidonnaisia sopimuksia	R0330 1 373
Indeksi- ja sijoitussidonnainen henkivakuutus	R0340 0
Jälleenvakuutustalletteet	R0350 0
Vakuutussaamiset ja saamiset vakuutusedustajilta	R0360 238
Saamiset jälleenvakuutustoiminnasta	R0370 488
Muut saamiset (myyntisaamiset, ei vakuutuksiin liittyvät)	R0380 1 055
Omat osakkeet (suorassa omistuksessa olevat)	R0390 0
Oman varallisuuden eriin tai maksettaviksi määrättyyn mutta vielä maksamattomaan alkupääomaan liittyvät saamiset	R0400 0
Rahavarat	R0410 5 996
Kaikki muut varat, joita ei ole esitetty muualla	R0420 141
Varat yhteensä	R0500 227 073

	Solvenssi II -arvo C0010
Velat	
Vakuutustekninen vastuovelka – Vahinkovakuutus	R0510 48 423
Vakuutustekninen vastuovelka – Vahinkovakuutus (ilman sairausvakuutusta)	R0520 43 604
Vakuutustekninen vastuovelka kokonaisuutena laskettuna	R0530 0
Paras estimaatti	R0540 35 895
Riskimarginaali	R0550 7 709
Vakuutustekninen vastuovelka – NSLT-sairausvakuutus	R0560 4 819
Vakuutustekninen vastuovelka kokonaisuutena laskettuna	R0570 0
Paras estimaatti	R0580 3 840
Riskimarginaali	R0590 979
Vakuutustekninen vastuovelka – Henkivakuutus (ilman indeksi- ja sijoitussidonnaisia sopimuksia)	R0600 63 804
Vakuutustekninen vastuovelka – SLT-sairausvakuutus	R0610 42
Vakuutustekninen vastuovelka kokonaisuutena laskettuna	R0620 0
Paras estimaatti	R0630 40
Riskimarginaali	R0640 2
Vakuutustekninen vastuovelka – Henkivakuutus (ilman sairausvakuutusta sekä indeksi- ja sijoitussidonnaisia sopimuksia)	R0650 63 762
Vakuutustekninen vastuovelka kokonaisuutena laskettuna	R0660 0
Paras estimaatti	R0670 62 439
Riskimarginaali	R0680 1 324
Vakuutustekninen vastuovelka – Indeksi- ja sijoitussidonnainen toiminta	R0690 0
Vakuutustekninen vastuovelka kokonaisuutena laskettuna	R0700 0
Paras estimaatti	R0710 0
Riskimarginaali	R0720 0
Ehdolliset velat	R0740 0
Muut varaukset kuin vakuutustekninen vastuovelka	R0750 0
Eläkevelvoitteet	R0760 0
Jälleenvakuuttajilta pidätetyt talletteet	R0770 0
Laskennalliset verovelat	R0780 12 989
Johdannaiset	R0790 0
Velat luottolaitoksille	R0800 0
Muut rahoitusvelat kuin velat luottolaitoksille	R0810 0
Vakuutusvelat ja velat vakuutusedustajille	R0820 1 096
Jälleenvakuutusvelat	R0830 0
Velat (ostovelat, ei vakuutusvelat)	R0840 3 880
Etuoikeudeltaan huonommat velat	R0850 0
Omaan perusvarallisuuteen kuulumattomat etuoikeudeltaan huonommat velat	R0860 0
Omaan perusvarallisuuteen kuuluvat etuoikeudeltaan huonommat velat	R0870 0
Kaikki muut velat, joita ei ole esitetty muualla	R0880 0
Velat yhteensä	R0900 130 192
Ylijäämä, jonka verran varat ovat velkoja suuremmat	R1000 96 881

	Ylijäämään oikeuttava vakuutus	Indeksi- ja sijoitussidonnainen vakuutus		Muu henkivakuutus		Vahinko- vakuutus- sopimuksiin pohjautuvat ja muhun vakuutus- velvoitteeseen kuin sairaus- vakuutus- velvoitteisiin liittyvät annuiteetit			
		C0020	C0030	Optioita ja takuita sisältä- mättömät sopimukset	Optioita tai takuita sisältävät sopimukset		C0060	Optioita ja takuita sisältä- mättömät sopimukset	Optioita tai takuita sisältävät sopimukset
Vakuutustekninen vastuuelka kokonaisuutena laskettuna	R0010	0	0			0			0
Saamiset yhteensä jälleenvakuutus- sopimuksista/erillisyyhtiöiltä ja rajoitetusta jälleenvakuutuksesta oikaistuina ennustetuilla tappioilla, jotka johtuvat vastapuolen maksukyvyttömyydestä ja liittyvät kokonaisuutena laskettuun vakuutustekniseen vastuuelkaan	R0020	0	0			0			0
Vakuutustekninen vastuuelka laskettuna parhaan estimaatin ja riskimarginaalin summana									
Paras estimaatti									
Bruttomääräinen paras estimaatti	R0030	0		0	0	0	0	0	0
Saamiset yhteensä jälleenvakuutus- sopimuksista/erillisyyhtiöiltä ja rajoitetusta jälleenvakuutuksesta oikaistuina ennustetuilla tappioilla.	R0080	0		0	0		0	0	1 373
Paras estimaatti, josta on vähennetty saamiset jälleenvakuutus- sopimuksista/erillisyyhtiöiltä ja rajoitetusta jälleenvakuutuksesta – Yhteensä	R0090	0		0	0		0	0	-1 373
Riskimarginaali	R0100	0	0			0			0
Vakuutusteknisen vastuuelkan siirtymätoimenpiteen määrä									
Vakuutustekninen vastuuelka kokonaisuutena laskettuna	R0110	0	0			0			0
Paras estimaatti	R0120	0		0	0		0	0	0
Riskimarginaali	R0130	0	0			0			0
Vakuutustekninen vastuuelka – Yhteensä	R0200	0	0			0			0

	Hyväksytty jälleenvakuutus	Yhteensä (muu henkivakuutus kuin sairausvakuutus, mukaan lukien sijoitus-sidonnainen vakuutus)	Sairausvakuutus (ensivakuutus)		Vahinkovakuutus-sopimuksiin pohjautuvat ja sairausvakuutusvelvoitteisiin liittyvät annuiteetit	Sairausvakuutus (hyväksytty jälleenvakuutus)	Yhteensä (SLT-sairausvakuutus)	
			Optioita ja takuita sisältämättömät sopimukset	Optioita tai takuita sisältävät sopimukset				
	C0100	C0150	C0160	C0170	C0180	C0190	C0200	C0210
Vakuutustekninen vastuuelka kokonaisuutena laskettuna	0	0	0			0	0	0
Saamiset yhteensä jälleenvakuutus-sopimuksista/erillisyyhtiöiltä ja rajoitetusta jälleenvakuutuksesta oikaistuina ennustetuilla tappioilla, jotka johtuvat vastapuolen maksukyvyttömyydestä ja liittyvät kokonaisuutena laskettuun vakuutustekniseen vastuuelkaan	0	0	0			0	0	0
Vakuutustekninen vastuuelka laskettuna parhaan estimaatin ja riskimarginaalin summana								
Paras estimaatti								
Bruttomääräinen paras estimaatti	0	0		0	0	0	0	0
Saamiset yhteensä jälleenvakuutus-sopimuksista/erillisyyhtiöiltä ja rajoitetusta jälleenvakuutuksesta oikaistuina ennustetuilla tappioilla, jotka johtuvat vastapuolen maksukyvyttömyydestä	0	1 373		0	0	0	0	0
Paras estimaatti, josta on vähennetty saamiset jälleenvakuutus-sopimuksista/erillisyyhtiöiltä ja rajoitetusta jälleenvakuutuksesta – Yhteensä	0	-1 373		0	0	0	0	0
Riskimarginaali	0	0	0			0	0	0
Vakuutusteknisen vastuuelan siirtymätoimenpiteen määrä								
Vakuutustekninen vastuuelka kokonaisuutena laskettuna	0	0	0			0	0	0
Paras estimaatti	0	0		0	0	0	0	0
Riskimarginaali	0	0	0			0	0	0
Vakuutustekninen vastuuelka – Yhteensä	0	0	0			0	0	0

Vakuutustekninen vastuuelva kokonaisuutena laskettuna

Saamiset yhteensä jälleenvakuutus sopimuksista/erillisyyhtiöiltä ja rajoitetusta jälleenvakuutuksesta oikaistuina ennustetuilla tappioilla, jotka johtuvat vastapuolen maksukyvyttömyydestä ja liittyvät kokonaisuutena laskettuun vakuutustekniseen vastuuelvaan

Vakuutustekninen vastuuelva laskettuna parhaan estimaatin ja riskimarginaalin summana

Paras estimaatti

Vakuutusmaksuvastuu

Brutto

Saamiset yhteensä jälleenvakuutus sopimuksista/erillisyyhtiöiltä ja rajoitetusta jälleenvakuutuksesta oikaistuina ennustetuilla tappioilla, jotka johtuvat vastapuolen maksukyvyttömyydestä Vakuutusmaksuvastuun nettomääräinen paras estimaatti

Korvausvastuu

Brutto

Saamiset yhteensä jälleenvakuutus sopimuksista/erillisyyhtiöiltä ja rajoitetusta jälleenvakuutuksesta oikaistuina ennustetuilla tappioilla, jotka johtuvat vastapuolen maksukyvyttömyydestä Korvausvastuun nettomääräinen paras estimaatti

Paras estimaatti yhteensä - Brutto

Paras estimaatti yhteensä - Netto

Riskimarginaali

Vakuutusteknisen vastuuelvan siirtymätoimenpiteen määrä

Vakuutustekninen vastuuelva kokonaisuutena laskettuna

Paras estimaatti

Riskimarginaali

Vakuutustekninen vastuuelva - Yhteensä

Vakuutustekninen vastuuelva - Yhteensä

Saamiset jälleenvakuutus sopimuksista/erillisyyhtiöiltä ja rajoitetusta jälleenvakuutuksesta oikaistuina ennustetuilla tappioilla, jotka johtuvat vastapuolen maksukyvyttömyydestä - Yhteensä

Vakuutustekninen vastuuelva, josta on vähennetty saamiset jälleenvakuutus sopimuksista/erillisyyhtiöiltä ja rajoitetusta jälleenvakuutuksesta - Yhteensä

Ensivakuutus ja hyväksytty suhteellinen jälleenvakuutus						
Sairauskulu- vakuutus	Vakuutus ansiotulon menetyksen varalta	Työntekijäin tapaturma- vakuutus	Moottori- ajoneuvon vastuu- vakuutus	Muu moottori- ajoneuvon vakuutus	Meri-, ilmailu- ja kuljetus- vakuutus	
C0020	C0030	C0040	C0050	C0060	C0070	
R0010	0	0	0	0	0	0
R0050	0	0	0	0	0	0
R0060	0	0	0	0	0	0
R0140	0	-2	0	-30	168	0
R0150	0	2	0	30	-168	0
R0160	0	0	0	0	0	0
R0240	0	0	0	2 897	9	0
R0250	0	0	0	-2 897	-9	0
R0260	0	0	0	0	0	0
R0270	0	2	0	-2 867	-177	0
R0280	0	0	0	0	0	0
R0290	0	0	0	0	0	0
R0300	0	0	0	0	0	0
R0310	0	0	0	0	0	0
R0320	0	0	0	0	0	0
R0330	0	-2	0	2 867	177	0
R0340	0	2	0	-2 867	-177	0

Vakuutustekninen vastuuelka kokonaisuutena laskettuna

Saamiset yhteensä jälleenvakuutus sopimuksista/erillisyyhtiöiltä ja rajoitetusta jälleenvakuutuksesta oikaistuina ennustetuilla tappioilla, jotka johtuvat vastapuolen maksukyvyttömyydestä ja liittyvät kokonaisuutena laskettuun vakuutustekniseen vastuuelkaan

Vakuutustekninen vastuuelka laskettuna parhaan estimaatin ja riskimarginaalin summana

Paras estimaatti

Vakuutusmaksuvastuu

Brutto

Saamiset yhteensä jälleenvakuutus sopimuksista/erillisyyhtiöiltä ja rajoitetusta jälleenvakuutuksesta oikaistuina ennustetuilla tappioilla, jotka johtuvat vastapuolen maksukyvyttömyydestä Vakuutusmaksuvastuun nettomääräinen paras estimaatti

Korvausvastuu

Brutto

Saamiset yhteensä jälleenvakuutus sopimuksista/erillisyyhtiöiltä ja rajoitetusta jälleenvakuutuksesta oikaistuina ennustetuilla tappioilla, jotka johtuvat vastapuolen maksukyvyttömyydestä Korvausvastuun nettomääräinen paras estimaatti

Paras estimaatti yhteensä – Brutto

Paras estimaatti yhteensä – Netto

Riskimarginaali

Vakuutusteknisen vastuuelan siirtymätoimenpiteen määrä

Vakuutustekninen vastuuelka kokonaisuutena laskettuna

Paras estimaatti

Riskimarginaali

Vakuutustekninen vastuuelka – Yhteensä

Vakuutustekninen vastuuelka – Yhteensä

Saamiset jälleenvakuutus sopimuksista/erillisyyhtiöiltä ja rajoitetusta jälleenvakuutuksesta oikaistuina ennustetuilla tappioilla, jotka johtuvat vastapuolen maksukyvyttömyydestä – Yhteensä

Vakuutustekninen vastuuelka, josta on vähennetty saamiset jälleenvakuutus sopimuksista/erillisyyhtiöiltä ja rajoitetusta jälleenvakuutuksesta – Yhteensä

Ensivakuutus ja hyväksytyt suhteellinen jälleenvakuutus					
Palo- ja muu omaisuus-vahinko-vakuutus	Yleinen vastuu-vakuutus	Luotto- ja takaus-vakuutus	Oikeusturva-vakuutus	Matka-apu-vakuutus	Vakuutus muiden taloudellisten menetysten varalta
C0080	C0090	C0100	C0110	C0120	C0130
R0010	0	0	0	0	0
R0050	0	0	0	0	0
R0060	0	0	0	0	0
R0140	-35	0	0	0	-1
R0150	35	0	0	0	1
R0160	0	0	0	0	0
R0240	67	0	0	0	0
R0250	-67	0	0	0	0
R0260	0	0	0	0	0
R0270	-32	0	0	0	1
R0280	0	0	0	0	0
R0290	0	0	0	0	0
R0300	0	0	0	0	0
R0310	0	0	0	0	0
R0320	0	0	0	0	0
R0330	32	0	0	0	-1
R0340	-32	0	0	0	1

Vakuutustekninen vastuuelka kokonaisuutena laskettuna

Saamiset yhteensä jälleenvakuutus sopimuksista/erillisyyhtiöiltä ja rajoitetusta jälleenvakuutuksesta oikaistuina ennustetuilla tappioilla, jotka johtuvat vastapuolen maksukyvyttömyydestä ja liittyvät kokonaisuutena laskettuun vakuutustekniseen vastuuelkaan

Vakuutustekninen vastuuelka laskettuna parhaan estimaatin ja riskimarginaalin summana

Paras estimaatti

Vakuutusmaksuvastuu

Brutto

Saamiset yhteensä jälleenvakuutus sopimuksista/erillisyyhtiöiltä ja rajoitetusta jälleenvakuutuksesta oikaistuina ennustetuilla tappioilla, jotka johtuvat vastapuolen maksukyvyttömyydestä Vakuutusmaksuvastuun nettomääräinen paras estimaatti

Korvausvastuu

Brutto

Saamiset yhteensä jälleenvakuutus sopimuksista/erillisyyhtiöiltä ja rajoitetusta jälleenvakuutuksesta oikaistuina ennustetuilla tappioilla, jotka johtuvat vastapuolen maksukyvyttömyydestä Korvausvastuun nettomääräinen paras estimaatti

Paras estimaatti yhteensä – Brutto

Paras estimaatti yhteensä – Netto

Riskimarginaali

Vakuutusteknisen vastuuelan siirtymätoimenpiteen määrä

Vakuutustekninen vastuuelka kokonaisuutena laskettuna

Paras estimaatti

Riskimarginaali

Vakuutustekninen vastuuelka – Yhteensä

Vakuutustekninen vastuuelka – Yhteensä

Saamiset jälleenvakuutus sopimuksista/erillisyyhtiöiltä ja rajoitetusta jälleenvakuutuksesta oikaistuina ennustetuilla tappioilla, jotka johtuvat vastapuolen maksukyvyttömyydestä – Yhteensä

Vakuutustekninen vastuuelka, josta on vähennetty saamiset jälleenvakuutus sopimuksista/erillisyyhtiöiltä ja rajoitetusta jälleenvakuutuksesta – Yhteensä

Hyväksytyt ei-suhteelliset jälleenvakuutukset				
Sairausvakuutuksen ei-suhteellinen jälleenvakuutus	Vastuu- vakuutuksen ei-suhteellinen jälleenvakuutus	Meri-, ilmailu- ja kuljetus- vakuutuksen ei-suhteellinen jälleenvakuutus	Omaisuu- vakuutuksen ei-suhteellinen jälleenvakuutus	Vahinko- vakuutus- velvoitteet yhteensä
C0140	C0150	C0160	C0170	C0180
R0010	0	0	0	0
R0050	0	0	0	0
R0060	0	0	0	0
R0140	0	0	0	99
R0150	0	0	0	-100
R0160	0	0	0	0
R0240	0	0	0	2 973
R0250	0	0	0	-2 973
R0260	0	0	0	0
R0270	0	0	0	-3 073
R0280	0	0	0	0
R0290	0	0	0	0
R0300	0	0	0	0
R0310	0	0	0	0
R0320	0	0	0	0
R0330	0	0	0	3 072
R0340	0	0	0	-3 073

Korvausvastuun bruttomääräinen diskonttaamaton paras estimaatti
(absoluuttinen määrä)

Vuosi	Kehitysvuosi											Vuoden lopussa (diskonttatut tiedot)		
	0	1	2	3	4	5	6	7	8	9	10 & +			
	C0200	C0210	C0220	C0230	C0240	C0250	C0260	C0270	C0280	C0290	C0300	C0360		
Aiemmat	R0100										4 473	R0100	4 106	
N-9	R0160	0	0	0	0	0	104	1 199	950	940	787	R0160	706	
N-8	R0170	0	0	0	0	161	1 379	1 217	985	797		R0170	708	
N-7	R0180	0	0	0	229	1 740	1 361	1 179	955			R0180	849	
N-6	R0190	0	0	318	2 210	1 736	1 344	1 091				R0190	969	
N-5	R0200	0	1 073	2 883	2 288	1 787	1 347					R0200	1 210	
N-4	R0210	6 368	3 877	2 895	2 194	1 728						R0210	1 569	
N-3	R0220	10 125	3 939	2 508	1 986							R0220	1 811	
N-2	R0230	11 561	3 867	2 528								R0230	2 351	
N-1	R0240	12 628	3 468									R0240	3 261	
N	R0250	11 284										R0250	10 915	
												Yhteensä	R0260	28 455

	Yhteensä	Luokka 1 (T1) - käytettävissä rajoituksetta	Luokka 1 (T1) - käytettävissä rajoitetusti	Luokka 2 (T2)	Luokka 3 (T3)
	C0010	C0020	C0030	C0040	C0050
Oma perusvarallisuus ennen delegoidun asetuksen (EU) 2015/35 68 artiklan mukaisia muilla rahoitusaloilla olevien omistusyhteyksien vähennyksiä					
Tavanomainen osakepääoma (joka sisältää omat osakkeet)	R0010	0	0	0	0
Tavanomaiseen osakepääomaan liittyvä ylikurssirahasto	R0030	0	0	0	0
Alkupääoma, jäsenten maksuosuudet tai niitä vastaavat oman perusvarallisuuden erät keskinäisten tai niitä vastaavien yritysten osalta	R0040	18 826	18 826	0	0
Etuoukeudeltaan huonommat jäsenten keskinäiset rahastot	R0050	0	0	0	0
Ylijäämävarallisuus	R0070	0	0	0	0
Etuoukeutetut osakkeet	R0090	0	0	0	0
Etuoukeutettuihin osakkeisiin liittyvä ylikurssirahasto	R0110	0	0	0	0
Täsmäytyserä	R0130	77 787	77 787	0	0
Etuoukeudeltaan huonommat velat	R0140	0	0	0	0
Laskennallisten nettoverosaamisten arvoa vastaava määrä	R0160	0	0	0	0
Muut valvontaviranomaisen omaksi perusvarallisuudeksi hyväksymät erät, joita ei ole esitetty edellä	R0180	0	0	0	0
Tilinpäätöksen oma varallisuus, jota ei pitäisi esittää täsmäytyseränä ja joka ei täytä Solvenssi II:n mukaisen oman varallisuuden luokitteluperusteita	R0220	0	0	0	0
Tilinpäätöksen oma varallisuus, jota ei pitäisi esittää täsmäytyseränä ja joka ei täytä Solvenssi II:n mukaisen oman varallisuuden luokitteluperusteita	R0220	0	0	0	0
Vähennykset	R0230	0	0	0	0
Rahoitus- ja luottolaitoksiin oleviin omistusyhteyksiin perustuvat vähennykset	R0230	0	0	0	0
Oma perusvarallisuus yhteensä vähennysten jälkeen	R0290	96 612	96 612	0	0
Oma lisävarallisuus	R0300	0	0	0	0
Maksamaton tavanomainen osakepääoma, joka on maksettava vaadittaessa mutta jota ei ole vielä vaadittu maksettavaksi	R0300	0	0	0	0
Maksamaton eikä vielä maksettavaksi vaadittu alkupääoma, jäsenten maksuosuudet tai vastaavat oman perusvarallisuuden erät, jotka on maksettava vaadittaessa, keskinäisten tai niitä vastaavien yritysten osalta	R0310	0	0	0	0
Maksamattomat etuoukeutetut osakkeet, jotka on maksettava vaadittaessa mutta joita ei ole vielä vaadittu maksettaviksi	R0320	0	0	0	0
Oikeudellisesti sitova sitoumus merkitä ja maksaa etuoukeudeltaan huonommat velat vaadittaessa	R0330	0	0	0	0
Direktiivin 2009/138/EY 96 artiklan 2 kohdan mukaiset remburssit ja takuut	R0340	0	0	0	0
Muut kuin direktiivin 2009/138/EY 96 artiklan 2 kohdan mukaiset remburssit ja takuut	R0350	0	0	0	0
Direktiivin 2009/138/EY 96 artiklan 3 kohdan ensimmäisen alakohdan mukaiset jäseniltä vaaditut lisämaksut	R0360	0	0	0	0
Jäseniltä vaaditut lisämaksut - Muut kuin direktiivin 2009/138/EY 96 artiklan 3 kohdan ensimmäisessä alakohdassa tarkoitetut	R0370	0	0	0	0
Muu oma lisävarallisuus	R0390	0	0	0	0

	Yhteensä	Luokka 1 (T1) - käytettävissä rajoituksetta	Luokka 1 (T1) - käytettävissä rajoitetusti	Luokka 2 (T2)	Luokka 3 (T3)
	C0010	C0020	C0030	C0040	C0050
Oma lisävarallisuus yhteensä	R0400	0	0	0	0
Käytettävissä oleva ja hyväksyttävä oma varallisuus	R0500	96 612	96 612	0	0
SCR:n täyttämiseksi käytettävissä oleva oma varallisuus yhteensä	R0510	96 612	96 612	0	0
MCR:n täyttämiseksi käytettävissä oleva oma varallisuus yhteensä	R0540	96 612	96 612	0	0
SCR:n täyttämiseksi hyväksyttävä oma varallisuus yhteensä	R0550	96 612	96 612	0	0
MCR:n täyttämiseksi hyväksyttävä oma varallisuus yhteensä	R0580	44 878	44 878	0	0
SCR	R0600	11 219	11 219	0	0
MCR	R0620	216 %	216 %	0	0
Hyväksyttävän oman varallisuuden ja SCR:n suhdeluku	R0620	216 %	216 %	0	0
Hyväksyttävän oman varallisuuden ja MCR:n suhdeluku	R0640	864 %	864 %	0	0

	Yhteensä	Luokka 1 (T1) - käytettävissä rajoituksetta	Luokka 1 (T1) - käytettävissä rajoitetusti	Luokka 2 (T2)	Luokka 3 (T3)
	C0060	C0020	C0030	C0040	C0050
Täsmäytyserä	R0700	96 880	96 880	0	0
Ylijäämä, jonka verran varat ovat velkoja suuremmat	R0710	0	0	0	0
Omat osakkeet (suorassa ja välillisessä omistuksessa olevat)	R0720	268	268	0	0
Odotettavissa olevat osingot, voitonjaot ja maksut	R0730	18 826	18 826	0	0
Muut oman perusvarallisuuden erät	R0740	0	0	0	0
Vastaavuuksikorjauskantoja ja erillään pidettäviä rahastoja koskevat sidotun oman pääoman erien oikaisut	R0740	0	0	0	0
Täsmäytyserä	R0760	77 787	77 787	0	0
Odotettavissa olevat voitot	R0770	0	0	0	0
Tuleviin vakuutusmaksuihin sisältyvät odotettavissa olevat voitot (EPIFP) - Henkivakuutus	R0770	0	0	0	0
Tuleviin vakuutusmaksuihin sisältyvät odotettavissa olevat voitot (EPIFP) - Vahinkovakuutus	R0780	886	886	0	0
Tuleviin vakuutusmaksuihin sisältyvät odotettavissa olevat voitot (EPIFP) yhteensä	R0790	886	886	0	0

S.25.01.21

Vakavaraisuuspääomavaatimus (SCR) – Standardikaavaa käyttävät yritykset

Perusvakavaraisuuspääomavaatimus

Markkinariski
Vastapuoliriski
Henkivakuutusriski
Sairausvakuutusriski

Vahinkovakuutusriski

Hajautus

Aineettomien hyödykkeiden riski

Perusvakavaraisuuspääomavaatimus

	Brutto-SCR	Yritys- kohtaiset parametrit	Yksinker- taistukset
	C0110	C0090	C0120
R0010	47 211		
R0020	2 323		
R0030	3 276	ei mitään	
R0040	2 017	ei mitään	
R0050	13 305	ei mitään	
R0060	-13 724		
R0070	0		
R0100	54 409		

Vakavaraisuuspääomavaatimuksen laskenta

Operatiivinen riski
Vakuutustekniseen vastuuelkaan liittyvä tappioiden
vaimennusvaikutus
Laskennallisiin veroihin liittyvä tappioiden vaimennusvaikutus
Direktiivin 2003/41/EY 4 artiklan mukaisesti harjoitettavan
liiketoiminnan pääomavaatimus
Vakavaraisuuspääomavaatimus, ilman pääomavaatimuksen
korotusta
Jo tehdyt pääomavaatimuksen korotukset
Vakavaraisuuspääomavaatimus

Muut tiedot SCR:stä

Duraatiopohjaista osakeriskiä koskevan alariskiosion
pääomavaatimus
Jäljellä olevan osan nimellisten SCR:ien kokonaismäärä
Erillään pidettäviä rahastoja koskevien nimellisten SCR:ien
kokonaismäärä
Vastaavuuskorjauskantojen nimellisten SCR:ien kokonaismäärä
Erillään pidettävien rahastojen nimellisten SCR:ien yhdistämisestä
johtuvat hajautusvaikutukset 304 artiklaa varten

Verokantaa koskeva lähestymistapa

Keskimääräiseen verokantaan pohjautuva lähestymistapa

Laskennallisiin veroihin liittyvä tappioiden vaimennusvaikutus
Laskennallisten verovelkojen tuloutuksella perusteltu laskennallisiin
veroihin liittyvä tappioiden vaimennusvaikutus

Todennäköisellä tulevilla verotettavalla taloudellisella voitolla perusteltu
laskennallisiin veroihin liittyvä tappioiden vaimennusvaikutus

Tappiontasauksella perusteltu laskennallisiin veroihin liittyvä tappioiden
vaimennusvaikutus, kuluva vuosi

Tappiontasauksella perusteltu laskennallisiin veroihin liittyvä tappioiden
vaimennusvaikutus, tulevat vuodet

Laskennallisiin veroihin liittyvän tappioiden vaimennusvaikutuksen
enimmäismäärä

	C0100
R0130	1 688
R0140	0
R0150	-11 219
R0160	0
R0200	44 878
R0210	0
R0220	44 878
R0400	0
R0410	0
R0420	0
R0430	0
R0440	0

Kyllä/Ei

C0109

R0590 Kyllä

Laskennallisiin
veroihin liittyvä
tappioiden
vaimennusvaikutus
C0130

R0640	-11 219
R0650	0
R0660	0
R0670	0
R0680	0
R0690	0

Vahinkovakuutus- ja vahinkojälleenvakuutusvelvoitteisiin sovellettava lineaarisen kaavan osa

		C0010
MCR _{NL} Tulos	R0010	7 507

Sairauskuluvakuutus ja sen suhteellinen jälleenvakuutus

Vakuutus ansiotulon menetyksen varalta ja sen suhteellinen jälleenvakuutus
Työntekijän tapaturmavakuutus ja sen suhteellinen jälleenvakuutus

Moottoriajoneuvon vastuuvakuutus ja sen suhteellinen jälleenvakuutus

Muu moottoriajoneuvovakuutus ja sen suhteellinen jälleenvakuutus

Meri-, ilmailu- ja kuljetusvakuutus ja sen suhteellinen jälleenvakuutus

Palo- ja muu omaisuusvahinkovakuutus ja sen suhteellinen jälleenvakuutus

Yleinen vastuuvakuutus ja sen suhteellinen jälleenvakuutus

Luotto- ja takausvakuutus ja sen suhteellinen jälleenvakuutus

Oikeusturvavakuutus ja sen suhteellinen jälleenvakuutus

Matka-apuvakuutus ja sen suhteellinen jälleenvakuutus

Vakuutus muiden taloudellisten menetysten varalta ja sen suhteellinen jälleenvakuutus

Sairausvakuutuksen ei-suhteellinen jälleenvakuutus

Vastuuvakuutuksen ei-suhteellinen jälleenvakuutus

Meri-, ilmailu- ja kuljetusvakuutuksen ei-suhteellinen jälleenvakuutus

Omaisuusvakuutuksen ei-suhteellinen jälleenvakuutus

	Nettomääräinen (vähennettynä jälleenvakuutus- sopimusten/erillis- yhtiöiden osuudella) paras estimaatti ja vakuutustekninen vastuuvetka kokonaisuutena laskettuna	Nettomääräinen (vähennettynä jälleenvakuutus- sopimusten osuudella) vakuutusmaksutulo viimeisten 12 kuukauden ajalta
	C0020	C0030
R0020	2 745	5 675
R0030	1 098	1 572
R0040	0	0
R0050	20 150	12 432
R0060	3 127	12 782
R0070	111	314
R0080	7 007	18 745
R0090	1 001	1 598
R0100	0	0
R0110	963	1 191
R0120	0	0
R0130	463	440
R0140	0	0
R0150	0	0
R0160	0	0
R0170	0	0

Henkivakuutus- ja henkijälleenvakuutusvelvoitteisiin sovellettava lineaarisen kaavan osa

		C0040
MCR _L Tulos	R0200	1 283

Oikeuden ylijäämään sisältävät velvoitteet – Taatut etuudet

Oikeuden ylijäämään sisältävät velvoitteet – Tulevat harkinnanvaraiset lisäetuudet

Indeksi- ja sijoitussidonnaiset vakuutusvelvoitteet

Muut henki(jälleenvakuutus- ja sairaus(jälleenvakuutus)velvoitteet

Kaikkien henki(jälleenvakuutus)velvoitteiden kokonaisriskisumma

	Nettomääräinen (vähennettynä jälleenvakuutus- sopimusten/erillis- yhtiöiden osuudella) paras estimaatti ja vakuutustekninen vastuuvetka kokonaisuutena laskettuna	Nettomääräinen (vähennettynä jälleenvakuutus- sopimusten/erillis- yhtiöiden osuudella) kokonaisriskisumma
	C0050	C0060
R0210	0	
R0220	0	
R0230	0	
R0240	61 106	
R0250		0

Kokonais-MCR:n laskenta

		C0070
Lineaarinen MCR	R0300	8 790
SCR	R0310	44 878
MCR:n enimmäistaso	R0320	20 195
MCR:n vähimmäistaso	R0330	11 219
Yhdistetty MCR	R0340	11 219
MCR:n absoluuttinen vähimmäistaso	R0350	3 700
		C0070
Vähimmäispääomavaatimus	R0400	11 219

LähiTapiola Etelärannikko

Vakavaraisuutta ja taloudellista tilaa koskevan kertomuksen liitteet

Yhtiö julkaisee osana LähiTapiola-ryhmän vakavaraisuutta ja taloudellista tilaa koskevaa kertomusta Solvenssi II -vakavaraisuussäätelyn mukaisesti seuraavat raportointitaulukot 31.12.2020 tilanteessa:

- S.02.01.02 Tase
- S.05.01.02 Vakuutusmaksut, korvaukset ja kulut vakuutuslajeittain
- S.12.01.02 Henkivakuutuksen ja SLT-sairausvakuutuksen vakuutustekninen vastuuelka
- S.17.01.02 Vahinkovakuutusten vakuutustekninen vastuuelka
- S.19.01.21 Vahinkovakuutuskorvaukset
- S.23.01.01 Oma varallisuus
- S.25.01.21 Vakavaraisuuspääomavaatimus (SCR) – Standardikaavaa käyttävät yritykset
- S.28.01.01 Vähimmäispääomavaatimus (MCR) – Vain henkivakuutus- tai vahinkovakuutustoiminta tai jälleenvakuutustoiminta

Esitetyt luvut ovat tuhansia euroja.

Varat	
Aineettomat hyödykkeet	
Laskennalliset verosaamiset	
Eläke-etuuksien ylijäämä	
Aineelliset käyttöomaisuushyödykkeet (omassa käytössä)	
Sijoitukset (muut kuin indeksi- ja sijoitussidonnaisiin sopimusten katteena olevat varat)	
Kiinteistöt (muut kuin omassa käytössä olevat)	
Omistussosuudet sidosyrityksissä, mukaan lukien omistusyhteydet	
Osakkeet	
Osakkeet – Listatut	
Osakkeet – Listaamattomat	
Joukkovelkakirjalainat	
Valtion joukkovelkakirjalainat	
Yrityslainat	
Strukturoidut velkakirjat	
Vakuudelliset arvopaperit	
Yhteistä sijoitustoimintaa harjoittavat yritykset	
Johdannaiset	
Talletukset, jotka eivät kuulu muihin rahavaroihin	
Muut sijoitukset	
Indeksi- ja sijoitussidonnaisiin sopimuksiin sijoitetut varat	
Kiinnelainat ja muut lainat	
Lainat, joiden vakuutena on vakuutus sopimus	
Kiinnelainat ja muut lainat yksityishenkilöille	
Muut kiinnelainat ja lainat	
Saamiset jälleenvakuutus sopimuksista :	
Vahinkovakuutus ja NSLT-sairausvakuutus	
Vahinkovakuutus, ilman sairausvakuutusta	
NSLT-sairausvakuutus	
Henkivakuutus ja SLT-sairausvakuutus, ilman sairausvakuutusta ja indeksi- ja sijoitussidonnaisia sopimuksia	
SLT-sairausvakuutus	
Henkivakuutus, ilman sairausvakuutusta ja indeksi- ja sijoitussidonnaisia sopimuksia	
Indeksi- ja sijoitussidonnainen henkivakuutus	
Jälleenvakuutustalletteet	
Vakuutussaamiset ja saamiset vakuutusedustajilta	
Saamiset jälleenvakuutustoiminnasta	
Muut saamiset (myyntisaamiset, ei vakuutuksiin liittyvät)	
Omat osakkeet (suorassa omistuksessa olevat)	
Oman varallisuuden eriin tai maksettaviksi määrättyyn mutta vielä maksamattomaan alkupääomaan liittyvät saamiset	
Rahavarat	
Kaikki muut varat, joita ei ole esitetty muualla	
Varat yhteensä	

	Solvenssi II -arvo C0010
R0030	0
R0040	0
R0050	0
R0060	1 286
R0070	40 344
R0080	1 566
R0090	1 133
R0100	479
R0110	77
R0120	402
R0130	349
R0140	0
R0150	349
R0160	0
R0170	0
R0180	36 817
R0190	0
R0200	0
R0210	0
R0220	0
R0230	0
R0240	0
R0250	0
R0260	0
R0270	1 097
R0280	1 097
R0290	1 036
R0300	62
R0310	0
R0320	0
R0330	0
R0340	0
R0350	0
R0360	20
R0370	127
R0380	334
R0390	0
R0400	0
R0410	2 027
R0420	5
R0500	45 240

	Solvenssi II -arvo C0010
Velat	
Vakuutustekninen vastuovelka – Vahinkovakuutus	R0510 12 292
Vakuutustekninen vastuovelka – Vahinkovakuutus (ilman sairausvakuutusta)	R0520 9 551
Vakuutustekninen vastuovelka kokonaisuutena laskettuna	R0530 0
Paras estimaatti	R0540 8 304
Riskimarginaali	R0550 1 248
Vakuutustekninen vastuovelka – NSLT-sairausvakuutus	R0560 2 741
Vakuutustekninen vastuovelka kokonaisuutena laskettuna	R0570 0
Paras estimaatti	R0580 2 473
Riskimarginaali	R0590 268
Vakuutustekninen vastuovelka – Henkivakuutus (ilman indeksi- ja sijoitussidonnaisia sopimuksia)	R0600 3 626
Vakuutustekninen vastuovelka – SLT-sairausvakuutus	R0610 0
Vakuutustekninen vastuovelka kokonaisuutena laskettuna	R0620 0
Paras estimaatti	R0630 0
Riskimarginaali	R0640 0
Vakuutustekninen vastuovelka – Henkivakuutus (ilman sairausvakuutusta sekä indeksi- ja sijoitussidonnaisia sopimuksia)	R0650 3 626
Vakuutustekninen vastuovelka kokonaisuutena laskettuna	R0660 0
Paras estimaatti	R0670 3 556
Riskimarginaali	R0680 71
Vakuutustekninen vastuovelka – Indeksi- ja sijoitussidonnainen toiminta	R0690 0
Vakuutustekninen vastuovelka kokonaisuutena laskettuna	R0700 0
Paras estimaatti	R0710 0
Riskimarginaali	R0720 0
Ehdolliset velat	R0740 0
Muut varaukset kuin vakuutustekninen vastuovelka	R0750 0
Eläkevelvoitteet	R0760 0
Jälleenvakuuttajilta pidätetyt talletteet	R0770 0
Laskennalliset verovelat	R0780 3 481
Johdannaiset	R0790 0
Velat luottolaitoksille	R0800 0
Muut rahoitusvelat kuin velat luottolaitoksille	R0810 0
Vakuutusvelat ja velat vakuutusedustajille	R0820 243
Jälleenvakuutusvelat	R0830 0
Velat (ostovelat, ei vakuutusvelat)	R0840 944
Etuoikeudeltaan huonommat velat	R0850 0
Omaan perusvarallisuuteen kuulumattomat etuoikeudeltaan huonommat velat	R0860 0
Omaan perusvarallisuuteen kuuluvat etuoikeudeltaan huonommat velat	R0870 0
Kaikki muut velat, joita ei ole esitetty muualla	R0880 0
Velat yhteensä	R0900 20 586
Ylijäämä, jonka verran varat ovat velkoja suuremmat	R1000 24 654

	Ylijäämään oikeuttava vakuutus	Indeksi- ja sijoitussidonnainen vakuutus		Muu henkivakuutus			Vahinko- vakuutus- sopimuksiin pohjautuvat ja muuhun vakuutus- velvoitteeseen kuin sairaus- vakuutus- velvoitteisiin liittyvät annuiteetit		
		C0020	C0030	Optioita ja takuita sisältä- mättömät sopimukset	Optioita tai takuita sisältävät sopimukset	C0060		Optioita ja takuita sisältä- mättömät sopimukset	Optioita tai takuita sisältävät sopimukset
Vakuutustekninen vastuuelka kokonaisuutena laskettuna	R0010	0	0			0			0
Saamiset yhteensä jälleenvakuutus- sopimuksista/erillisyyhtiöiltä ja rajoitetusta jälleenvakuutuksesta oikaistuina ennustetuilla tappioilla, jotka johtuvat vastapuolen maksukyvyttömyydestä ja liittyvät kokonaisuutena laskettuun vakuutustekniseen vastuuelkaan	R0020	0	0			0			0
Vakuutustekninen vastuuelka laskettuna parhaan estimaatin ja riskimarginaalin summana									
Paras estimaatti									
Bruttomääräinen paras estimaatti	R0030	0		0	0		0	0	3 556
Saamiset yhteensä jälleenvakuutus- sopimuksista/erillisyyhtiöiltä ja rajoitetusta jälleenvakuutuksesta oikaistuina ennustetuilla tappioilla.	R0080	0		0	0		0	0	0
Paras estimaatti, josta on vähennetty saamiset jälleenvakuutus- sopimuksista/erillisyyhtiöiltä ja rajoitetusta jälleenvakuutuksesta – Yhteensä	R0090	0		0	0		0	0	3 556
Riskimarginaali	R0100	0	0			0			71
Vakuutusteknisen vastuuelkan siirtymätoimenpiteen määrä									
Vakuutustekninen vastuuelka kokonaisuutena laskettuna	R0110	0	0			0			0
Paras estimaatti	R0120	0		0	0		0	0	0
Riskimarginaali	R0130	0	0			0			0
Vakuutustekninen vastuuelka – Yhteensä	R0200	0	0			0			3 627

	Hyväksytty jälleenvakuutus	Yhteensä (muu henkivakuutus kuin sairausvakuutus, mukaan lukien sijoitus-sidonnainen vakuutus)	Sairausvakuutus (ensivakuutus)		Vahinkovakuutus-sopimuksiin pohjautuvat ja sairausvakuutusvelvoitteisiin liittyvät annuiteetit	Sairausvakuutus (hyväksytty jälleenvakuutus)	Yhteensä (SLT-sairausvakuutus)	
			Optioita ja takuita sisältämättömät sopimukset	Optioita tai takuita sisältävät sopimukset				
	C0100	C0150	C0160	C0170	C0180	C0190	C0200	C0210
Vakuutustekninen vastuuvélka kokonaisuutena laskettuna	R0010	0	0	0		0	0	0
Saamiset yhteensä jälleenvakuutus-sopimuksista/erillisyyhtiöiltä ja rajoitetusta jälleenvakuutuksesta oikaistuina ennustetuilla tappioilla, jotka johtuvat vastapuolen maksukyvyttömyydestä ja liittyvät kokonaisuutena laskettuun vakuutustekniseen vastuuvélkaan	R0020	0	0	0		0	0	0
Vakuutustekninen vastuuvélka laskettuna parhaan estimaatin ja riskimarginaalin summana								
Paras estimaatti								
Bruttomääräinen paras estimaatti	R0030	0	3 556		0	0	0	0
Saamiset yhteensä jälleenvakuutus-sopimuksista/erillisyyhtiöiltä ja rajoitetusta jälleenvakuutuksesta oikaistuina ennustetuilla tappioilla, jotka johtuvat vastapuolen maksukyvyttömyydestä	R0080	0	0		0	0	0	0
Paras estimaatti, josta on vähennetty saamiset jälleenvakuutus-sopimuksista/erillisyyhtiöiltä ja rajoitetusta jälleenvakuutuksesta – Yhteensä	R0090	0	3 556		0	0	0	0
Riskimarginaali	R0100	0	71	0		0	0	0
Vakuutusteknisen vastuuvélkan siirtymätoimenpiteen määrä								
Vakuutustekninen vastuuvélka kokonaisuutena laskettuna	R0110	0	0	0		0	0	0
Paras estimaatti	R0120	0	0		0	0	0	0
Riskimarginaali	R0130	0	0	0		0	0	0
Vakuutustekninen vastuuvélka – Yhteensä	R0200	0	3 627	0		0	0	0

Vakuutustekninen vastuuelva kokonaisuutena laskettuna

Saamiset yhteensä jälleenvakuutus sopimuksista/erillisyyhtiöiltä ja rajoitetusta jälleenvakuutuksesta oikaistuina ennustetuilla tappioilla, jotka johtuvat vastapuolen maksukyvyttömyydestä ja liittyvät kokonaisuutena laskettuun vakuutustekniseen vastuuelvaan

Vakuutustekninen vastuuelva laskettuna parhaan estimaatin ja riskimarginaalin summana

Paras estimaatti

Vakuutusmaksuvastuu

Brutto

Saamiset yhteensä jälleenvakuutus sopimuksista/erillisyyhtiöiltä ja rajoitetusta jälleenvakuutuksesta oikaistuina ennustetuilla tappioilla, jotka johtuvat vastapuolen maksukyvyttömyydestä Vakuutusmaksuvastuun nettomääräinen paras estimaatti

Korvausvastuu

Brutto

Saamiset yhteensä jälleenvakuutus sopimuksista/erillisyyhtiöiltä ja rajoitetusta jälleenvakuutuksesta oikaistuina ennustetuilla tappioilla, jotka johtuvat vastapuolen maksukyvyttömyydestä Korvausvastuun nettomääräinen paras estimaatti

Paras estimaatti yhteensä - Brutto

Paras estimaatti yhteensä - Netto

Riskimarginaali

Vakuutusteknisen vastuuelvan siirtymätoimenpiteen määrä

Vakuutustekninen vastuuelva kokonaisuutena laskettuna

Paras estimaatti

Riskimarginaali

Vakuutustekninen vastuuelva - Yhteensä

Vakuutustekninen vastuuelva - Yhteensä

Saamiset jälleenvakuutus sopimuksista/erillisyyhtiöiltä ja rajoitetusta jälleenvakuutuksesta oikaistuina ennustetuilla tappioilla, jotka johtuvat vastapuolen maksukyvyttömyydestä - Yhteensä

Vakuutustekninen vastuuelva, josta on vähennetty saamiset jälleenvakuutus sopimuksista/erillisyyhtiöiltä ja rajoitetusta jälleenvakuutuksesta - Yhteensä

Ensivakuutus ja hyväksytyt suhteelliset jälleenvakuutus						
Sairauskulu- vakuutus	Vakuutus ansiotulon menetyksen varalta	Työntekijäin tapaturma- vakuutus	Moottori- ajoneuvon vastuu- vakuutus	Muu moottori- ajoneuvon vakuutus	Meri-, ilmailu- ja kuljetus- vakuutus	
C0020	C0030	C0040	C0050	C0060	C0070	
R0010	0	0	0	0	0	0
R0050	0	0	0	0	0	0
R0060	988	168	0	421	677	115
R0140	0	-1	0	-15	59	0
R0150	988	169	0	436	618	115
R0160	919	398	0	3 427	524	101
R0240	63	0	0	751	3	0
R0250	856	398	0	2 676	521	101
R0260	1 907	566	0	3 848	1 201	216
R0270	1 844	567	0	3 112	1 139	216
R0280	148	120	0	328	246	119
R0290	0	0	0	0	0	0
R0300	0	0	0	0	0	0
R0310	0	0	0	0	0	0
R0320	2 055	686	0	4 176	1 447	335
R0330	63	-1	0	736	62	0
R0340	1 992	687	0	3 440	1 385	335

Vakuutustekninen vastuuelka kokonaisuutena laskettuna

Saamiset yhteensä jälleenvakuutus sopimuksista/erillisyyhtiöiltä ja rajoitetusta jälleenvakuutuksesta oikaistuina ennustetuilla tappioilla, jotka johtuvat vastapuolen maksukyvyttömyydestä ja liittyvät kokonaisuutena laskettuun vakuutustekniseen vastuuelkaan

Vakuutustekninen vastuuelka laskettuna parhaan estimaatin ja riskimarginaalin summana

Paras estimaatti

Vakuutusmaksuvastuu

Brutto

Saamiset yhteensä jälleenvakuutus sopimuksista/erillisyyhtiöiltä ja rajoitetusta jälleenvakuutuksesta oikaistuina ennustetuilla tappioilla, jotka johtuvat vastapuolen maksukyvyttömyydestä Vakuutusmaksuvastuun nettomääräinen paras estimaatti

Korvausvastuu

Brutto

Saamiset yhteensä jälleenvakuutus sopimuksista/erillisyyhtiöiltä ja rajoitetusta jälleenvakuutuksesta oikaistuina ennustetuilla tappioilla, jotka johtuvat vastapuolen maksukyvyttömyydestä Korvausvastuun nettomääräinen paras estimaatti

Paras estimaatti yhteensä – Brutto

Paras estimaatti yhteensä – Netto

Riskimarginaali

Vakuutusteknisen vastuuelan siirtymätoimenpiteen määrä

Vakuutustekninen vastuuelka kokonaisuutena laskettuna

Paras estimaatti

Riskimarginaali

Vakuutustekninen vastuuelka – Yhteensä

Vakuutustekninen vastuuelka – Yhteensä

Saamiset jälleenvakuutus sopimuksista/erillisyyhtiöiltä ja rajoitetusta jälleenvakuutuksesta oikaistuina ennustetuilla tappioilla, jotka johtuvat vastapuolen maksukyvyttömyydestä – Yhteensä

Vakuutustekninen vastuuelka, josta on vähennetty saamiset jälleenvakuutus sopimuksista/erillisyyhtiöiltä ja rajoitetusta jälleenvakuutuksesta – Yhteensä

Ensivakuutus ja hyväksytyt suhteelliset jälleenvakuutukset					
Palo- ja muu omaisuusvahinkovakuutus	Yleinen vastuuvakuutus	Luotto- ja takausvakuutus	Oikeusturva- vakuutus	Matka-apu- vakuutus	Vakuutus muiden taloudellisten menetysten varalta
C0080	C0090	C0100	C0110	C0120	C0130
R0010	0	0	0	0	0
R0050	0	0	0	0	0
R0060	477	52	0	55	3
R0140	-8	0	0	0	0
R0150	485	52	0	55	3
R0160	1 891	121	0	336	104
R0240	247	0	0	0	0
R0250	1 644	121	0	336	104
R0260	2 368	173	0	391	107
R0270	2 129	173	0	391	107
R0280	409	91	0	33	23
R0290	0	0	0	0	0
R0300	0	0	0	0	0
R0310	0	0	0	0	0
R0320	2 777	264	0	424	130
R0330	239	0	0	0	0
R0340	2 538	264	0	424	130

Vakuutustekninen vastuuelka kokonaisuutena laskettuna

Saamiset yhteensä jälleenvakuutus sopimuksista/erillisyyhtiöiltä ja rajoitetusta jälleenvakuutuksesta oikaistuin ennustetuilla tappioilla, jotka johtuvat vastapuolen maksukyvyttömyydestä ja liittyvät kokonaisuutena laskettuun vakuutustekniseen vastuuelkaan

Vakuutustekninen vastuuelka laskettuna parhaan estimaatin ja riskimarginaalin summana

Paras estimaatti

Vakuutusmaksuvastuu

Brutto

Saamiset yhteensä jälleenvakuutus sopimuksista/erillisyyhtiöiltä ja rajoitetusta jälleenvakuutuksesta oikaistuin ennustetuilla tappioilla, jotka johtuvat vastapuolen maksukyvyttömyydestä Vakuutusmaksuvastuun nettomääräinen paras estimaatti

Korvausvastuu

Brutto

Saamiset yhteensä jälleenvakuutus sopimuksista/erillisyyhtiöiltä ja rajoitetusta jälleenvakuutuksesta oikaistuin ennustetuilla tappioilla, jotka johtuvat vastapuolen maksukyvyttömyydestä Korvausvastuun nettomääräinen paras estimaatti

Paras estimaatti yhteensä – Brutto

Paras estimaatti yhteensä – Netto

Riskimarginaali

Vakuutusteknisen vastuuelan siirtymätoimenpiteen määrä

Vakuutustekninen vastuuelka kokonaisuutena laskettuna

Paras estimaatti

Riskimarginaali

Vakuutustekninen vastuuelka – Yhteensä

Vakuutustekninen vastuuelka – Yhteensä

Saamiset jälleenvakuutus sopimuksista/erillisyyhtiöiltä ja rajoitetusta jälleenvakuutuksesta oikaistuin ennustetuilla tappioilla, jotka johtuvat vastapuolen maksukyvyttömyydestä – Yhteensä

Vakuutustekninen vastuuelka, josta on vähennetty saamiset jälleenvakuutus sopimuksista/erillisyyhtiöiltä ja rajoitetusta jälleenvakuutuksesta – Yhteensä

Hyväksytyt ei-suhteelliset jälleenvakuutukset				
Sairausvakuutuksen ei-suhteellinen jälleenvakuutus	Vastuu- vakuutuksen ei-suhteellinen jälleenvakuutus	Meri-, ilmailu- ja kuljetus- vakuutuksen ei-suhteellinen jälleenvakuutus	Omaisuu- vakuutuksen ei-suhteellinen jälleenvakuutus	Vahinko- vakuutus- velvoitteet yhteensä
C0140	C0150	C0160	C0170	C0180
R0010	0	0	0	0
R0050	0	0	0	0
R0060	0	0	0	2 956
R0140	0	0	0	34
R0150	0	0	0	2 921
R0160	0	0	0	7 821
R0240	0	0	0	1 063
R0250	0	0	0	6 757
R0260	0	0	0	10 777
R0270	0	0	0	9 678
R0280	0	0	0	1 515
R0290	0	0	0	0
R0300	0	0	0	0
R0310	0	0	0	0
R0320	0	0	0	12 292
R0330	0	0	0	1 097
R0340	0	0	0	11 193

Korvausvastuun bruttomääräinen diskonttaamaton paras estimaatti
 (absoluuttinen määrä)

Vuosi	Kehitysvuosi											Vuoden lopussa (diskonttatut tiedot)		
	0	1	2	3	4	5	6	7	8	9	10 & +			
	C0200	C0210	C0220	C0230	C0240	C0250	C0260	C0270	C0280	C0290	C0300	C0360		
Aiemmat	R0100										785	R0100	724	
N-9	R0160	0	0	0	0	21	185	150	138	118		R0160	105	
N-8	R0170	0	0	0	0	27	200	172	159	135		R0170	120	
N-7	R0180	0	0	0	50	256	209	192	161			R0180	144	
N-6	R0190	0	0	161	366	280	228	189				R0190	169	
N-5	R0200	0	274	467	385	308	229					R0200	206	
N-4	R0210	1 611	676	477	363	273						R0210	246	
N-3	R0220	2 540	820	434	315							R0220	288	
N-2	R0230	2 718	706	411								R0230	383	
N-1	R0240	3 468	675									R0240	642	
N	R0250	3 957										R0250	3 904	
												Yhteensä	R0260	6 929

Oma perusvarallisuus ennen delegoidun asetuksen (EU) 2015/35 68 artiklan mukaisia muilla rahoitusaloilla olevien omistusyhteyksien vähennyksiä
Tavanomainen osakepääoma (joka sisältää omat osakkeet)
Tavanomaiseen osakepääomaan liittyvä ylikurssirahasto
Alkupääoma, jäsenten maksuosuudet tai niitä vastaavat oman perusvarallisuuden erät keskinäisten tai niitä vastaavien yritysten osalta
Etuoikeudeltaan huonommat jäsenten keskinäiset rahastot

Ylijäämävarallisuus
Etuoikeutetut osakkeet

Etuoikeutettuihin osakkeisiin liittyvä ylikurssirahasto
Täsmäytyserä
Etuoikeudeltaan huonommat velat
Laskennallisten nettoverosaamisten arvoa vastaava määrä
Muut valvontaviranomaisen omaksi perusvarallisuudeksi hyväksymät erät, joita ei ole esitetty edellä

Tilinpäätöksen oma varallisuus, jota ei pitäisi esittää täsmäytyseränä ja joka ei täytä Solvenssi II:n mukaisen oman varallisuuden luokitteluperusteita

Tilinpäätöksen oma varallisuus, jota ei pitäisi esittää täsmäytyseränä ja joka ei täytä Solvenssi II:n mukaisen oman varallisuuden luokitteluperusteita

Vähennykset

Rahoitus- ja luottolaitoksiin oleviin omistusyhteyksiin perustuvat vähennykset

Oma perusvarallisuus yhteensä vähennysten jälkeen

Oma lisävarallisuus

Maksamaton tavanomainen osakepääoma, joka on maksettava vaadittaessa mutta jota ei ole vielä vaadittu maksettavaksi

Maksamaton eikä vielä maksettavaksi vaadittu alkupääoma, jäsenten maksuosuudet tai vastaavat oman perusvarallisuuden erät, jotka on maksettava vaadittaessa, keskinäisten tai niitä vastaavien yritysten osalta

Maksamattomat etuoikeutetut osakkeet, jotka on maksettava vaadittaessa mutta joita ei ole vielä vaadittu maksettaviksi

Oikeudellisesti sitova sitoumus merkitä ja maksaa etuoikeudeltaan huonommat velat vaadittaessa

Direktiivin 2009/138/EY 96 artiklan 2 kohdan mukaiset remburssit ja takuut

Muut kuin direktiivin 2009/138/EY 96 artiklan 2 kohdan mukaiset remburssit ja takuut

Direktiivin 2009/138/EY 96 artiklan 3 kohdan ensimmäisen alakohdan mukaiset jäseniltä vaaditut lisämaksut

Jäseniltä vaaditut lisämaksut – Muut kuin direktiivin 2009/138/EY 96 artiklan 3 kohdan ensimmäisessä alakohdassa tarkoitettut

Muu oma lisävarallisuus

Oma lisävarallisuus yhteensä

Käytettävissä oleva ja hyväksyttävä oma varallisuus

SCR:n täyttämiseksi käytettävissä oleva oma varallisuus yhteensä

MCR:n täyttämiseksi käytettävissä oleva oma varallisuus yhteensä

SCR:n täyttämiseksi hyväksyttävä oma varallisuus yhteensä

MCR:n täyttämiseksi hyväksyttävä oma varallisuus yhteensä

SCR

MCR

Hyväksyttävän oman varallisuuden ja SCR:n suhdeluku

Hyväksyttävän oman varallisuuden ja MCR:n suhdeluku

Täsmäytyserä

Ylijäämä, jonka verran varat ovat velkoja suuremmat

Omat osakkeet (suorassa ja välillisessä omistuksessa olevat)

Odotettavissa olevat osingot, voitonjaot ja maksut

Muut oman perusvarallisuuden erät

Vastaavuuskorjauskantoja ja erillään pidettäviä rahastoja koskevat sidotun oman pääoman erien oikaisut

Täsmäytyserä

Odotettavissa olevat voitot

Tuleviin vakuutusmaksuihin sisältyvät odotettavissa olevat voitot (EPIFP) – Henkivakuutus

Tuleviin vakuutusmaksuihin sisältyvät odotettavissa olevat voitot (EPIFP) – Vahinkovakuutus

Tuleviin vakuutusmaksuihin sisältyvät odotettavissa olevat voitot (EPIFP) yhteensä

	Yhteensä	Luokka 1 (T1) – käytettävissä rajoituksetta	Luokka 1 (T1) – käytettävissä rajoitetusti	Luokka 2 (T2)	Luokka 3 (T3)
	C0010	C0020	C0030	C0040	C0050
R0010	0	0		0	
R0030	0	0		0	
R0040	6 284	6 284		0	
R0050	0		0	0	0
R0070	0	0			
R0090	0		0	0	0
R0110	0		0	0	0
R0130	18 303	18 303			
R0140	0		0	0	0
R0160	0				0
R0180	0	0	0	0	0
R0220	0				
R0230	0	0	0	0	
R0290	24 587	24 587	0	0	0
R0300	0			0	
R0310	0			0	
R0320	0			0	0
R0330	0			0	0
R0340	0			0	
R0350	0			0	0
R0360	0			0	
R0370	0			0	
R0390	0			0	0

	Yhteensä	Luokka 1 (T1) – käytettävissä rajoituksetta	Luokka 1 (T1) – käytettävissä rajoitetusti	Luokka 2 (T2)	Luokka 3 (T3)
	C0010	C0020	C0030	C0040	C0050
R0400	0			0	0
R0500	24 587	24 587	0	0	0
R0510	24 587	24 587	0	0	
R0540	24 587	24 587	0	0	0
R0550	24 587	24 587	0	0	
R0580	8 740				
R0600	3 700				
R0620	281 %				
R0640	665 %				

C0060					
R0700	24 654				
R0710	0				
R0720	67				
R0730	6 284				
R0740	0				
R0760	18 303				
R0770	0				
R0780	213				
R0790	213				

S.25.01.21

Vakavaraisuuspääomavaatimus (SCR) – Standardikaavaa käyttävät yritykset

Perusvakavaraisuuspääomavaatimus

Markkinariski
Vastapuoliriski
Henkivakuutusriski
Sairausvakuutusriski

Vahinkovakuutusriski

Hajautus

Aineettomien hyödykkeiden riski

Perusvakavaraisuuspääomavaatimus

	Brutto-SCR	Yritys- kohtaiset parametrit	Yksinker- taistukset
	C0110	C0090	C0120
R0010	8 692		
R0020	669		
R0030	260	ei mitään	
R0040	829	ei mitään	
R0050	3 023	ei mitään	
R0060	-3 024		
R0070	0		
R0100	10 448		

Vakavaraisuuspääomavaatimuksen laskenta

Operatiivinen riski
Vakuutustekniseen vastuuelkaan liittyvä tappioiden
vaimennusvaikutus
Laskennallisiin veroihin liittyvä tappioiden vaimennusvaikutus
Direktiivin 2003/41/EY 4 artiklan mukaisesti harjoitettavan
liiketoiminnan pääomavaatimus
Vakavaraisuuspääomavaatimus, ilman pääomavaatimuksen
korotusta
Jo tehdyt pääomavaatimuksen korotukset
Vakavaraisuuspääomavaatimus

Muut tiedot SCR:stä

Duraatiopohjaista osakeriskiä koskevan alariskiosion
pääomavaatimus
Jäljellä olevan osan nimellisten SCR:ien kokonaismäärä
Erillään pidettäviä rahastoja koskevien nimellisten SCR:ien
kokonaismäärä
Vastaavuuskorjauskantojen nimellisten SCR:ien kokonaismäärä
Erillään pidettävien rahastojen nimellisten SCR:ien yhdistämisestä
johtuvat hajautusvaikutukset 304 artiklaa varten

Verokantaa koskeva lähestymistapa

Keskimääräiseen verokantaan pohjautuva lähestymistapa

	C0100
R0130	478
R0140	0
R0150	-2 185
R0160	0
R0200	8 740
R0210	0
R0220	8 740
R0400	0
R0410	0
R0420	0
R0430	0
R0440	0

Kyllä/Ei

C0109

R0590 Kyllä

Laskennallisiin
veroihin liittyvä
tappioiden
vaimennusvaikutus
C0130

Laskennallisiin veroihin liittyvä tappioiden vaimennusvaikutus

Laskennallisten verovelkojen tuloutuksella perusteltu laskennallisiin
veroihin liittyvä tappioiden vaimennusvaikutusTodennäköisellä tulevilla verotettavalla taloudellisella voitolla perusteltu
laskennallisiin veroihin liittyvä tappioiden vaimennusvaikutusTappiontasauksella perusteltu laskennallisiin veroihin liittyvä tappioiden
vaimennusvaikutus, kuluva vuosiTappiontasauksella perusteltu laskennallisiin veroihin liittyvä tappioiden
vaimennusvaikutus, tulevat vuodetLaskennallisiin veroihin liittyvän tappioiden vaimennusvaikutuksen
enimmäismäärä

R0640	-2 185
R0650	0
R0660	0
R0670	0
R0680	0
R0690	0

Vahinkovakuutus- ja vahinkojälleenvakuutusvelvoitteisiin sovellettava lineaarisen kaavan osa

	C0010
MCR _{NL} Tulos	R0010 2 004

Sairauskuluvakuutus ja sen suhteellinen jälleenvakuutus

Vakuutus ansiotulon menetyksen varalta ja sen suhteellinen jälleenvakuutus
Työntekijän tapaturmavakuutus ja sen suhteellinen jälleenvakuutus

Moottoriajoneuvon vastuuvakuutus ja sen suhteellinen jälleenvakuutus

Muu moottoriajoneuvovakuutus ja sen suhteellinen jälleenvakuutus

Meri-, ilmailu- ja kuljetusvakuutus ja sen suhteellinen jälleenvakuutus

Palo- ja muu omaisuusvahinkovakuutus ja sen suhteellinen jälleenvakuutus

Yleinen vastuuvakuutus ja sen suhteellinen jälleenvakuutus

Luotto- ja takausvakuutus ja sen suhteellinen jälleenvakuutus

Oikeusturvavakuutus ja sen suhteellinen jälleenvakuutus

Matka-apuvakuutus ja sen suhteellinen jälleenvakuutus

Vakuutus muiden taloudellisten menetysten varalta ja sen suhteellinen jälleenvakuutus

Sairausvakuutuksen ei-suhteellinen jälleenvakuutus

Vastuuvakuutuksen ei-suhteellinen jälleenvakuutus

Meri-, ilmailu- ja kuljetusvakuutuksen ei-suhteellinen jälleenvakuutus

Omaisuusvakuutuksen ei-suhteellinen jälleenvakuutus

	Nettomääräinen (vähennettynä jälleenvakuutus- sopimusten/erillis- yhtiöiden osuudella) paras estimaatti ja vakuutustekninen vastuuvelka kokonaisuutena laskettuna	Nettomääräinen (vähennettynä jälleenvakuutus- sopimusten osuudella) vakuutusmaksutulo viimeisten 12 kuukauden ajalta
	C0020	C0030
R0020	1 844	2 883
	567	709
R0030		
R0040	0	0
R0050	3 112	2 352
R0060	1 139	3 389
R0070	216	616
R0080	2 129	4 709
R0090	173	389
R0100	0	0
R0110	391	323
R0120	0	0
R0130	107	51
R0140	0	0
R0150	0	0
R0160	0	0
R0170	0	0

Henkivakuutus- ja henkijälleenvakuutusvelvoitteisiin sovellettava lineaarisen kaavan osa

	C0040
MCR _L Tulos	R0200 75

Oikeuden ylijäämään sisältävät velvoitteet – Taatut etuudet

Oikeuden ylijäämään sisältävät velvoitteet – Tulevat harkinnanvaraiset lisäetuudet

Indeksi- ja sijoitussidonnaiset vakuutusvelvoitteet

Muut henki(jälleenvakuutus- ja sairaus(jälleenvakuutus)velvoitteet

Kaikkien henki(jälleenvakuutus)velvoitteiden kokonaisriskisumma

	Nettomääräinen (vähennettynä jälleenvakuutus- sopimusten/erillis- yhtiöiden osuudella) paras estimaatti ja vakuutustekninen vastuuvelka kokonaisuutena laskettuna	Nettomääräinen (vähennettynä jälleenvakuutus- sopimusten/erillis- yhtiöiden osuudella) kokonaisriskisumma
	C0050	C0060
R0210	0	
R0220	0	
R0230	0	
R0240	3 556	
R0250		0

Kokonais-MCR:n laskenta

	C0070
Lineaarinen MCR	R0300 2 079
SCR	R0310 8 740
MCR:n enimmäistaso	R0320 3 933
MCR:n vähimmäistaso	R0330 2 185
Yhdistetty MCR	R0340 2 185
MCR:n absoluuttinen vähimmäistaso	R0350 3 700
	C0070
Vähimmäispääomavaatimus	R0400 3 700

LähiTapiola Itä

Vakavaraisuutta ja taloudellista tilaa koskevan kertomuksen liitteet

Yhtiö julkaisee osana LähiTapiola-ryhmän vakavaraisuutta ja taloudellista tilaa koskevaa kertomusta Solvenssi II -vakavaraisuussäätelyn mukaisesti seuraavat raportointitaulukot 31.12.2020 tilanteessa:

- S.02.01.02 Tase
- S.05.01.02 Vakuutusmaksut, korvaukset ja kulut vakuutuslajeittain
- S.12.01.02 Henkivakuutuksen ja SLT-sairausvakuutuksen vakuutustekninen vastuuelka
- S.17.01.02 Vahinkovakuutusten vakuutustekninen vastuuelka
- S.19.01.21 Vahinkovakuutuskorvaukset
- S.23.01.01 Oma varallisuus
- S.25.01.21 Vakavaraisuuspääomavaatimus (SCR) – Standardikaavaa käyttävät yritykset
- S.28.01.01 Vähimmäispääomavaatimus (MCR) – Vain henkivakuutus- tai vahinkovakuutustoiminta tai jälleenvakuutustoiminta

Esitetyt luvut ovat tuhansia euroja.

Varat

Aineettomat hyödykkeet

Laskennalliset verosaamiset

Eläke-etuuksien ylijäämä

Aineelliset käyttöomaisuushyödykkeet (omassa käytössä)

Sijoitukset (muut kuin indeksi- ja sijoitussidonnaisiin sopimusten katteena olevat varat)

Kiinteistöt (muut kuin omassa käytössä olevat)

Omistusosuudet sidosyrityksissä, mukaan lukien omistusyhteydet

Osakkeet

Osakkeet – Listatut

Osakkeet – Listaamattomat

Joukkovelkakirjalainat

Valtion joukkovelkakirjalainat

Yrityslainat

Strukturoidut velkakirjat

Vakuudelliset arvopaperit

Yhteistä sijoitustoimintaa harjoittavat yritykset

Johdannaiset

Talletukset, jotka eivät kuulu muihin rahavaroihin

Muut sijoitukset

Indeksi- ja sijoitussidonnaisiin sopimuksiin sijoitetut varat

Kiinnelainat ja muut lainat

Lainat, joiden vakuutena on vakuutus sopimus

Kiinnelainat ja muut lainat yksityishenkilöille

Muut kiinnelainat ja lainat

Saamiset jälleenvakuutus sopimuksista :

Vahinkovakuutus ja NSLT-sairausvakuutus

Vahinkovakuutus, ilman sairausvakuutusta

NSLT-sairausvakuutus

Henkivakuutus ja SLT-sairausvakuutus, ilman sairausvakuutusta ja indeksi- ja sijoitussidonnaisia sopimuksia

SLT-sairausvakuutus

Henkivakuutus, ilman sairausvakuutusta ja indeksi- ja sijoitussidonnaisia sopimuksia

Indeksi- ja sijoitussidonnainen henkivakuutus

Jälleenvakuutustalletteet

Vakuutussaamiset ja saamiset vakuutusedustajilta

Saamiset jälleenvakuutustoiminnasta

Muut saamiset (myyntisaamiset, ei vakuutuksiin liittyvät)

Omat osakkeet (suorassa omistuksessa olevat)

Oman varallisuuden eriin tai maksettaviksi määrättyyn mutta vielä maksamattomaan alkupääomaan liittyvät saamiset

Rahavarat

Kaikki muut varat, joita ei ole esitetty muualla

Varat yhteensä

	Solvenssi II -arvo C0010
R0030	0
R0040	0
R0050	0
R0060	2 981
R0070	191 886
R0080	5 986
R0090	5 226
R0100	936
R0110	385
R0120	551
R0130	1 011
R0140	0
R0150	1 011
R0160	0
R0170	0
R0180	178 327
R0190	0
R0200	0
R0210	400
R0220	0
R0230	0
R0240	0
R0250	0
R0260	0
R0270	6 410
R0280	4 760
R0290	4 762
R0300	-2
R0310	1 650
R0320	0
R0330	1 650
R0340	0
R0350	0
R0360	104
R0370	759
R0380	612
R0390	0
R0400	0
R0410	8 891
R0420	339
R0500	211 982

	Solvenssi II -arvo C0010
Velat	
Vakuutustekninen vastuovelka – Vahinkovakuutus	R0510 37 882
Vakuutustekninen vastuovelka – Vahinkovakuutus (ilman sairausvakuutusta)	R0520 33 258
Vakuutustekninen vastuovelka kokonaisuutena laskettuna	R0530 0
Paras estimaatti	R0540 27 817
Riskimarginaali	R0550 5 441
Vakuutustekninen vastuovelka – NSLT-sairausvakuutus	R0560 4 624
Vakuutustekninen vastuovelka kokonaisuutena laskettuna	R0570 0
Paras estimaatti	R0580 3 790
Riskimarginaali	R0590 834
Vakuutustekninen vastuovelka – Henkivakuutus (ilman indeksi- ja sijoitussidonnaisia sopimuksia)	R0600 46 406
Vakuutustekninen vastuovelka – SLT-sairausvakuutus	R0610 27
Vakuutustekninen vastuovelka kokonaisuutena laskettuna	R0620 0
Paras estimaatti	R0630 26
Riskimarginaali	R0640 0
Vakuutustekninen vastuovelka – Henkivakuutus (ilman sairausvakuutusta sekä indeksi- ja sijoitussidonnaisia sopimuksia)	R0650 46 379
Vakuutustekninen vastuovelka kokonaisuutena laskettuna	R0660 0
Paras estimaatti	R0670 45 382
Riskimarginaali	R0680 997
Vakuutustekninen vastuovelka – Indeksi- ja sijoitussidonnainen toiminta	R0690 0
Vakuutustekninen vastuovelka kokonaisuutena laskettuna	R0700 0
Paras estimaatti	R0710 0
Riskimarginaali	R0720 0
Ehdolliset velat	R0740 0
Muut varaukset kuin vakuutustekninen vastuovelka	R0750 0
Eläkevelvoitteet	R0760 0
Jälleenvakuuttajilta pidätetyt talletteet	R0770 0
Laskennalliset verovelat	R0780 12 694
Johdannaiset	R0790 0
Velat luottolaitoksille	R0800 0
Muut rahoitusvelat kuin velat luottolaitoksille	R0810 0
Vakuutusvelat ja velat vakuutusedustajille	R0820 819
Jälleenvakuutusvelat	R0830 0
Velat (ostovelat, ei vakuutusvelat)	R0840 2 902
Etuoikeudeltaan huonommat velat	R0850 0
Omaan perusvarallisuuteen kuulumattomat etuoikeudeltaan huonommat velat	R0860 0
Omaan perusvarallisuuteen kuuluvat etuoikeudeltaan huonommat velat	R0870 0
Kaikki muut velat, joita ei ole esitetty muualla	R0880 0
Velat yhteensä	R0900 100 703
Ylijäämä, jonka verran varat ovat velkoja suuremmat	R1000 111 279

Henkivakuutuksen ja SLT-sairausvakuutuksen vakuutustekninen vastuuelka

	Ylijäämään oikeuttava vakuutus	Indeksi- ja sijoitussidonnainen vakuutus		Muu henkivakuutus			Vahinko- vakuutus- sopimuksiin pohjautuvat ja muuhun vakuutus- velvoitteeseen kuin sairaus- vakuutus- velvoitteisiin liittyvät annuiteetit		
		C0020	C0030	Optioita ja takuita sisältä- mättömät sopimukset	Optioita tai takuita sisältävät sopimukset	C0060		Optioita ja takuita sisältä- mättömät sopimukset	Optioita tai takuita sisältävät sopimukset
Vakuutustekninen vastuuelka kokonaisuutena laskettuna	R0010	0	0			0			0
Saamiset yhteensä jälleenvakuutus- sopimuksista/erillisyyhtiöiltä ja rajoitetusta jälleenvakuutuksesta oikaistuina ennustetuilla tappioilla, jotka johtuvat vastapuolen maksukyvyttömyydestä ja liittyvät kokonaisuutena laskettuun vakuutustekniseen vastuuelkaan	R0020	0	0			0			0
Vakuutustekninen vastuuelka laskettuna parhaan estimaatin ja riskimarginaalin summana									
Paras estimaatti									
Bruttomääräinen paras estimaatti	R0030	0		0	0		0	0	45 382
Saamiset yhteensä jälleenvakuutus- sopimuksista/erillisyyhtiöiltä ja rajoitetusta jälleenvakuutuksesta oikaistuina ennustetuilla tappioilla.	R0080	0		0	0		0	0	1 650
Paras estimaatti, josta on vähennetty saamiset jälleenvakuutus- sopimuksista/erillisyyhtiöiltä ja rajoitetusta jälleenvakuutuksesta – Yhteensä	R0090	0		0	0		0	0	43 732
Riskimarginaali	R0100	0	0			0			997
Vakuutusteknisen vastuuelkan siirtymätoimenpiteen määrä									
Vakuutustekninen vastuuelka kokonaisuutena laskettuna	R0110	0	0			0			0
Paras estimaatti	R0120	0		0	0		0	0	0
Riskimarginaali	R0130	0	0			0			0
Vakuutustekninen vastuuelka – Yhteensä	R0200	0	0			0			46 379

Henkivakuutuksen ja SLT-sairausvakuutuksen vakuutustekninen vastuuvélka

	Hyväksytty jälleenvakuutus	Yhteensä (muu henkivakuutus kuin sairausvakuutus, mukaan lukien sijoitus-sidonnainen vakuutus)	Sairausvakuutus (ensivakuutus)		Vahinkovakuutus-sopimuksiin pohjautuvat ja sairausvakuutusvelvoitteisiin liittyvät annuiteetit	Sairausvakuutus (hyväksytty jälleenvakuutus)	Yhteensä (SLT-sairausvakuutus)	
			Optioita ja takuita sisältämättömät sopimukset	Optioita tai takuita sisältävät sopimukset				
	C0100	C0150	C0160	C0170	C0180	C0190	C0200	C0210
Vakuutustekninen vastuuvélka kokonaisuutena laskettuna	0	0	0			0	0	0
Saamiset yhteensä jälleenvakuutus-sopimuksista/erillisyyhtiöiltä ja rajoitetusta jälleenvakuutuksesta oikaistuina ennustetuilla tappioilla, jotka johtuvat vastapuolen maksukyvyttömyydestä ja liittyvät kokonaisuutena laskettuun vakuutustekniseen vastuuvélkaan	0	0	0			0	0	0
Vakuutustekninen vastuuvélka laskettuna parhaan estimaatin ja riskimarginaalin summana								
Paras estimaatti								
Bruttomääräinen paras estimaatti	0	45 382		0	0	26	0	26
Saamiset yhteensä jälleenvakuutus-sopimuksista/erillisyyhtiöiltä ja rajoitetusta jälleenvakuutuksesta oikaistuina ennustetuilla tappioilla, jotka johtuvat vastapuolen maksukyvyttömyydestä	0	1 650		0	0	0	0	0
Paras estimaatti, josta on vähennetty saamiset jälleenvakuutus-sopimuksista/erillisyyhtiöiltä ja rajoitetusta jälleenvakuutuksesta – Yhteensä	0	43 732		0	0	26	0	26
Riskimarginaali	0	997	0			0	0	0
Vakuutusteknisen vastuuvélkan siirtymätoimenpiteen määrä								
Vakuutustekninen vastuuvélka kokonaisuutena laskettuna	0	0	0			0	0	0
Paras estimaatti	0	0		0	0	0	0	0
Riskimarginaali	0	0	0			0	0	0
Vakuutustekninen vastuuvélka – Yhteensä	0	46 379	0			26	0	26

Vakuutustekninen vastuuvelka kokonaisuutena laskettuna

Saamiset yhteensä jälleenvakuutus sopimuksista/erillisyyhtiöiltä ja rajoitetusta jälleenvakuutuksesta oikaistuina ennustetuilla tappioilla, jotka johtuvat vastapuolen maksukyvyttömyydestä ja liittyvät kokonaisuutena laskettuun vakuutustekniseen vastuuvelkaan

Vakuutustekninen vastuuvelka laskettuna parhaan estimaatin ja riskimarginaalin summana

Paras estimaatti

Vakuutusmaksuvastuu

Brutto

Saamiset yhteensä jälleenvakuutus sopimuksista/erillisyyhtiöiltä ja rajoitetusta jälleenvakuutuksesta oikaistuina ennustetuilla tappioilla, jotka johtuvat vastapuolen maksukyvyttömyydestä Vakuutusmaksuvastuun nettomääräinen paras estimaatti

Korvausvastuu

Brutto

Saamiset yhteensä jälleenvakuutus sopimuksista/erillisyyhtiöiltä ja rajoitetusta jälleenvakuutuksesta oikaistuina ennustetuilla tappioilla, jotka johtuvat vastapuolen maksukyvyttömyydestä Korvausvastuun nettomääräinen paras estimaatti

Paras estimaatti yhteensä - Brutto

Paras estimaatti yhteensä - Netto

Riskimarginaali

Vakuutusteknisen vastuuvelan siirtymätoimenpiteen määrä

Vakuutustekninen vastuuvelka kokonaisuutena laskettuna

Paras estimaatti

Riskimarginaali

Vakuutustekninen vastuuvelka - Yhteensä

Vakuutustekninen vastuuvelka - Yhteensä

Saamiset jälleenvakuutus sopimuksista/erillisyyhtiöiltä ja rajoitetusta jälleenvakuutuksesta oikaistuina ennustetuilla tappioilla, jotka johtuvat vastapuolen maksukyvyttömyydestä - Yhteensä

Vakuutustekninen vastuuvelka, josta on vähennetty saamiset jälleenvakuutus sopimuksista/erillisyyhtiöiltä ja rajoitetusta jälleenvakuutuksesta - Yhteensä

Ensivakuutus ja hyväksytyt suhteellinen jälleenvakuutus						
Sairauskulu- vakuutus	Vakuutus ansiotulon menetyksen varalta	Työntekijäin tapaturma- vakuutus	Moottori- ajoneuvon vastuu- vakuutus	Muu moottori- ajoneuvon vakuutus	Meri-, ilmailu- ja kuljetus- vakuutus	
C0020	C0030	C0040	C0050	C0060	C0070	
R0010	0	0	0	0	0	0
R0050	0	0	0	0	0	0
R0060	907	227	0	1 405	1 586	59
R0140	0	-2	0	-44	-3	0
R0150	907	229	0	1 449	1 589	59
R0160	1 452	1 205	0	13 877	1 060	40
R0240	0	0	0	3 005	1	0
R0250	1 452	1 205	0	10 872	1 059	40
R0260	2 359	1 431	0	15 282	2 645	99
R0270	2 359	1 434	0	12 321	2 648	99
R0280	368	467	0	1 853	990	155
R0290	0	0	0	0	0	0
R0300	0	0	0	0	0	0
R0310	0	0	0	0	0	0
R0320	2 727	1 898	0	17 135	3 635	254
R0330	0	-2	0	2 961	-2	0
R0340	2 727	1 901	0	14 174	3 638	254

Vakuutustekninen vastuuvelka kokonaisuutena laskettuna

Saamiset yhteensä jälleenvakuutus sopimuksista/erillisyyhtiöiltä ja rajoitetusta jälleenvakuutuksesta oikaistuina ennustetuilla tappioilla, jotka johtuvat vastapuolen maksukyvyttömyydestä ja liittyvät kokonaisuutena laskettuun vakuutustekniseen vastuuvelkaan

Vakuutustekninen vastuuvelka laskettuna parhaan estimaatin ja riskimarginaalin summana

Paras estimaatti

Vakuutusmaksuvastuu

Brutto

Saamiset yhteensä jälleenvakuutus sopimuksista/erillisyyhtiöiltä ja rajoitetusta jälleenvakuutuksesta oikaistuina ennustetuilla tappioilla, jotka johtuvat vastapuolen maksukyvyttömyydestä Vakuutusmaksuvastuun nettomääräinen paras estimaatti

Korvausvastuu

Brutto

Saamiset yhteensä jälleenvakuutus sopimuksista/erillisyyhtiöiltä ja rajoitetusta jälleenvakuutuksesta oikaistuina ennustetuilla tappioilla, jotka johtuvat vastapuolen maksukyvyttömyydestä Korvausvastuun nettomääräinen paras estimaatti

Paras estimaatti yhteensä – Brutto

Paras estimaatti yhteensä – Netto

Riskimarginaali

Vakuutusteknisen vastuuvelan siirtymätoimenpiteen määrä

Vakuutustekninen vastuuvelka kokonaisuutena laskettuna

Paras estimaatti

Riskimarginaali

Vakuutustekninen vastuuvelka – Yhteensä

Vakuutustekninen vastuuvelka – Yhteensä

Saamiset jälleenvakuutus sopimuksista/erillisyyhtiöiltä ja rajoitetusta jälleenvakuutuksesta oikaistuina ennustetuilla tappioilla, jotka johtuvat vastapuolen maksukyvyttömyydestä – Yhteensä

Vakuutustekninen vastuuvelka, josta on vähennetty saamiset jälleenvakuutus sopimuksista/erillisyyhtiöiltä ja rajoitetusta jälleenvakuutuksesta – Yhteensä

Ensivakuutus ja hyväksytyt suhteellinen jälleenvakuutus					
Palo- ja muu omaisuusvahinkovakuutus	Yleinen vastuu- vakuutus	Luotto- ja takaus- vakuutus	Oikeusturva- vakuutus	Matka-apu- vakuutus	Vakuutus muiden taloudellisten menetysten varalta
C0080	C0090	C0100	C0110	C0120	C0130
R0010	0	0	0	0	0
R0050	0	0	0	0	0
R0060	1 900	131	0	153	27
R0140	-28	0	0	0	-1
R0150	1 928	131	0	153	28
R0160	5 603	756	0	946	275
R0240	1 781	11	0	0	41
R0250	3 822	745	0	946	234
R0260	7 503	887	0	1 100	301
R0270	5 750	876	0	1 099	262
R0280	1 740	423	0	146	134
R0290	0	0	0	0	0
R0300	0	0	0	0	0
R0310	0	0	0	0	0
R0320	9 243	1 310	0	1 246	435
R0330	1 753	11	0	0	40
R0340	7 490	1 299	0	1 245	396

Vakuutustekninen vastuuelka kokonaisuutena laskettuna

Saamiset yhteensä jälleenvakuutus sopimuksista/erillisyyhtiöiltä ja rajoitetusta jälleenvakuutuksesta oikaistuin ennustetuilla tappioilla, jotka johtuvat vastapuolen maksukyvyttömyydestä ja liittyvät kokonaisuutena laskettuun vakuutustekniseen vastuuelkaan

Vakuutustekninen vastuuelka laskettuna parhaan estimaatin ja riskimarginaalin summana

Paras estimaatti

Vakuutusmaksuvastuu

Brutto

Saamiset yhteensä jälleenvakuutus sopimuksista/erillisyyhtiöiltä ja rajoitetusta jälleenvakuutuksesta oikaistuin ennustetuilla tappioilla, jotka johtuvat vastapuolen maksukyvyttömyydestä Vakuutusmaksuvastuun nettomääräinen paras estimaatti

Korvausvastuu

Brutto

Saamiset yhteensä jälleenvakuutus sopimuksista/erillisyyhtiöiltä ja rajoitetusta jälleenvakuutuksesta oikaistuin ennustetuilla tappioilla, jotka johtuvat vastapuolen maksukyvyttömyydestä Korvausvastuun nettomääräinen paras estimaatti

Paras estimaatti yhteensä – Brutto

Paras estimaatti yhteensä – Netto

Riskimarginaali

Vakuutusteknisen vastuuelan siirtymätoimenpiteen määrä

Vakuutustekninen vastuuelka kokonaisuutena laskettuna

Paras estimaatti

Riskimarginaali

Vakuutustekninen vastuuelka – Yhteensä

Vakuutustekninen vastuuelka – Yhteensä

Saamiset jälleenvakuutus sopimuksista/erillisyyhtiöiltä ja rajoitetusta jälleenvakuutuksesta oikaistuin ennustetuilla tappioilla, jotka johtuvat vastapuolen maksukyvyttömyydestä – Yhteensä

Vakuutustekninen vastuuelka, josta on vähennetty saamiset jälleenvakuutus sopimuksista/erillisyyhtiöiltä ja rajoitetusta jälleenvakuutuksesta – Yhteensä

Hyväksytyt ei-suhteelliset jälleenvakuutukset				
Sairausvakuutuksen ei-suhteellinen jälleenvakuutus	Vastuuvakuutuksen ei-suhteellinen jälleenvakuutus	Meri-, ilmailu- ja kuljetusvakuutuksen ei-suhteellinen jälleenvakuutus	Omaisuuksien ei-suhteellinen jälleenvakuutus	Vahinkovakuutusvelvoitteet yhteensä
C0140	C0150	C0160	C0170	C0180
R0010	0	0	0	0
R0050	0	0	0	0
R0060	0	0	0	6 394
R0140	0	0	0	-78
R0150	0	0	0	6 473
R0160	0	0	0	25 213
R0240	0	0	0	4 838
R0250	0	0	0	20 375
R0260	0	0	0	31 607
R0270	0	0	0	26 848
R0280	0	0	0	6 276
R0290	0	0	0	0
R0300	0	0	0	0
R0310	0	0	0	0
R0320	0	0	0	37 883
R0330	0	0	0	4 760
R0340	0	0	0	33 124

Vahinkovakuutustoiminta yhteensä

Vahingon sattumisvuosi / vakuutus sopimusvuosi

Z0020	1 – Vahingon sattumisvuosi
-------	----------------------------

Maksetut bruttokorvaukset (ei-kumulatiiviset)
(absoluuttinen määrä)

Vuosi	Kehitysvuosi											Kuluvana vuonna	Kaikkien vuosien summa (kumula-)			
	0	1	2	3	4	5	6	7	8	9	10 & +			C0170	C0180	
Aiemmat	R0100												516	R0100	516	2 105
N-9	R0160	0	0	130	206	240	26	84	48	59	50			R0160	50	843
N-8	R0170	0	1 563	665	222	102	64	-64	16	22				R0170	22	2 591
N-7	R0180	5 105	5 014	431	171	81	74	57	43					R0180	43	10 975
N-6	R0190	14 176	3 694	455	200	137	31	16						R0190	16	18 709
N-5	R0200	13 536	3 204	226	271	91	36							R0200	36	17 364
N-4	R0210	15 304	4 097	416	277	141								R0210	141	20 234
N-3	R0220	13 906	4 076	311	168									R0220	168	18 461
N-2	R0230	19 249	4 557	632										R0230	632	24 438
N-1	R0240	20 022	5 552											R0240	5 552	25 574
N	R0250	18 033												R0250	18 033	18 033
														R0260	25 208	159 327
														Yhteensä		

Vahinkovakuutuskorvaukset

Korvausvastuun bruttomääräinen diskonttaamaton paras estimaatti
(absoluuttinen määrä)

Vuosi	Kehitysvuosi											Vuoden lopussa (diskonttatut tiedot)		
	0	1	2	3	4	5	6	7	8	9	10 & +			
	C0200	C0210	C0220	C0230	C0240	C0250	C0260	C0270	C0280	C0290	C0300	C0360		
Aiemmat	R0100										3 145	R0100	2 899	
N-9	R0160	0	0	0	0	0	122	978	771	638	470	R0160	418	
N-8	R0170	0	0	0	0	187	1 139	913	760	552		R0170	492	
N-7	R0180	0	0	0	283	1 442	1 114	911	662			R0180	591	
N-6	R0190	0	0	533	1 845	1 434	1 053	768				R0190	686	
N-5	R0200	0	1 043	2 299	1 783	1 292	891					R0200	798	
N-4	R0210	6 776	3 960	2 300	1 600	1 098						R0210	991	
N-3	R0220	10 050	3 132	1 931	1 218							R0220	1 110	
N-2	R0230	10 483	2 771	1 664								R0230	1 544	
N-1	R0240	10 664	2 934									R0240	2 800	
N	R0250	10 401										R0250	10 167	
												Yhteensä	R0260	22 497

	Yhteensä	Luokka 1 (T1) - käytettävissä rajoituksetta	Luokka 1 (T1) - käytettävissä rajoitetusti	Luokka 2 (T2)	Luokka 3 (T3)
	C0010	C0020	C0030	C0040	C0050
Oma perusvarallisuus ennen delegoidun asetuksen (EU) 2015/35 68 artiklan mukaisia muilla rahoitusaloilla olevien omistusyhteyksien vähennyksiä					
Tavanomainen osakepääoma (joka sisältää omat osakkeet)	R0010	0	0	0	0
Tavanomaiseen osakepääomaan liittyvä ylikurssirahasto	R0030	0	0	0	0
Alkupääoma, jäsenten maksuosuudet tai niitä vastaavat oman perusvarallisuuden erät keskinäisten tai niitä vastaavien yritysten osalta	R0040	18 213	18 213	0	0
Etuoukeudeltaan huonommat jäsenten keskinäiset rahastot	R0050	0	0	0	0
Ylijäämävarallisuus	R0070	0	0	0	0
Etuoukeutetut osakkeet	R0090	0	0	0	0
Etuoukeutettuihin osakkeisiin liittyvä ylikurssirahasto	R0110	0	0	0	0
Täsmätyserä	R0130	92 814	92 814	0	0
Etuoukeudeltaan huonommat velat	R0140	0	0	0	0
Laskennallisten nettoverosaamisten arvoa vastaava määrä	R0160	0	0	0	0
Muut valvontaviranomaisen omaksi perusvarallisuudeksi hyväksymät erät, joita ei ole esitetty edellä	R0180	0	0	0	0
Tilinpäätöksen oma varallisuus, jota ei pitäisi esittää täsmätyseränä ja joka ei täytä Solvenssi II:n mukaisen oman varallisuuden luokitteluperusteita	R0220	0	0	0	0
Tilinpäätöksen oma varallisuus, jota ei pitäisi esittää täsmätyseränä ja joka ei täytä Solvenssi II:n mukaisen oman varallisuuden luokitteluperusteita	R0220	0	0	0	0
Vähennykset	R0230	0	0	0	0
Rahoitus- ja luottolaitoksiin oleviin omistusyhteyksiin perustuvat vähennykset	R0230	0	0	0	0
Oma perusvarallisuus yhteensä vähennysten jälkeen	R0290	111 027	111 027	0	0
Oma lisävarallisuus	R0300	0	0	0	0
Maksamaton tavanomainen osakepääoma, joka on maksettava vaadittaessa mutta jota ei ole vielä vaadittu maksettavaksi	R0300	0	0	0	0
Maksamaton eikä vielä maksettavaksi vaadittu alkupääoma, jäsenten maksuosuudet tai vastaavat oman perusvarallisuuden erät, jotka on maksettava vaadittaessa, keskinäisten tai niitä vastaavien yritysten osalta	R0310	0	0	0	0
Maksamattomat etuoukeutetut osakkeet, jotka on maksettava vaadittaessa mutta joita ei ole vielä vaadittu maksettaviksi	R0320	0	0	0	0
Oikeudellisesti sitova sitoumus merkitä ja maksaa etuoukeudeltaan huonommat velat vaadittaessa	R0330	0	0	0	0
Direktiivin 2009/138/EY 96 artiklan 2 kohdan mukaiset remburssit ja takuut	R0340	0	0	0	0
Muut kuin direktiivin 2009/138/EY 96 artiklan 2 kohdan mukaiset remburssit ja takuut	R0350	0	0	0	0
Direktiivin 2009/138/EY 96 artiklan 3 kohdan ensimmäisen alakohdan mukaiset jäseniltä vaaditut lisämaksut	R0360	0	0	0	0
Jäseniltä vaaditut lisämaksut - Muut kuin direktiivin 2009/138/EY 96 artiklan 3 kohdan ensimmäisessä alakohdassa tarkoitetut	R0370	0	0	0	0
Muu oma lisävarallisuus	R0390	0	0	0	0

	Yhteensä	Luokka 1 (T1) - käytettävissä rajoituksetta	Luokka 1 (T1) - käytettävissä rajoitetusti	Luokka 2 (T2)	Luokka 3 (T3)
	C0010	C0020	C0030	C0040	C0050
Oma lisävarallisuus yhteensä	R0400	0	0	0	0
Käytettävissä oleva ja hyväksyttävä oma varallisuus	R0500	111 027	111 027	0	0
SCR:n täyttämiseksi käytettävissä oleva oma varallisuus yhteensä	R0510	111 027	111 027	0	0
MCR:n täyttämiseksi käytettävissä oleva oma varallisuus yhteensä	R0540	111 027	111 027	0	0
SCR:n täyttämiseksi hyväksyttävä oma varallisuus yhteensä	R0550	111 027	111 027	0	0
MCR:n täyttämiseksi hyväksyttävä oma varallisuus yhteensä	R0580	39 633	39 633	0	0
SCR	R0600	9 908	9 908	0	0
MCR	R0620	280 %	280 %	0	0
Hyväksyttävän oman varallisuuden ja SCR:n suhdeluku	R0620	280 %	280 %	0	0
Hyväksyttävän oman varallisuuden ja MCR:n suhdeluku	R0640	1 121 %	1 121 %	0	0

	Yhteensä	Luokka 1 (T1) - käytettävissä rajoituksetta	Luokka 1 (T1) - käytettävissä rajoitetusti	Luokka 2 (T2)	Luokka 3 (T3)
	C0060	C0020	C0030	C0040	C0050
Täsmätyserä	R0700	111 279	111 279	0	0
Ylijäämä, jonka verran varat ovat velkoja suuremmat	R0710	0	0	0	0
Omat osakkeet (suorassa ja välillisessä omistuksessa olevat)	R0720	252	252	0	0
Odotettavissa olevat osingot, voitonjaot ja maksut	R0730	18 213	18 213	0	0
Muut oman perusvarallisuuden erät	R0740	0	0	0	0
Vastaavuuskorjauskantoja ja erillään pidettäviä rahastoja koskevat sidotun oman pääoman erien oikaisut	R0740	0	0	0	0
Täsmätyserä	R0760	92 814	92 814	0	0
Odotettavissa olevat voitot	R0770	0	0	0	0
Tuleviin vakuutusmaksuihin sisältyvät odotettavissa olevat voitot (EPIFP) - Henkivakuutus	R0770	0	0	0	0
Tuleviin vakuutusmaksuihin sisältyvät odotettavissa olevat voitot (EPIFP) - Vahinkovakuutus	R0780	761	761	0	0
Tuleviin vakuutusmaksuihin sisältyvät odotettavissa olevat voitot (EPIFP) yhteensä	R0790	761	761	0	0

Perusvakavaraisuuspääomavaatimus

Markkinariski
Vastapuoliriski
Henkivakuutusriski
Sairausvakuutusriski

Vahinkovakuutusriski

Hajautus

Aineettomien hyödykkeiden riski

Perusvakavaraisuuspääomavaatimus

	Brutto-SCR	Yritys- kohtaiset parametrit	Yksinker- taistukset
	C0110	C0090	C0120
R0010	42 334		
R0020	3 365		
R0030	2 599	ei mitään	
R0040	1 833	ei mitään	
R0050	9 683	ei mitään	
R0060	-11 650		
R0070	0		
R0100	48 164		

Vakavaraisuuspääomavaatimuksen laskenta

Operatiivinen riski
Vakuutustekniseen vastuuelkaan liittyvä tappioiden
vaimennusvaikutus
Laskennallisiin veroihin liittyvä tappioiden vaimennusvaikutus
Direktiivin 2003/41/EY 4 artiklan mukaisesti harjoitettavan
liiketoiminnan pääomavaatimus
Vakavaraisuuspääomavaatimus, ilman pääomavaatimuksen
korotusta
Jo tehdyt pääomavaatimuksen korotukset
Vakavaraisuuspääomavaatimus

Muut tiedot SCR:stä

Duraatiopohjaista osakeriskiä koskevan alariskiosion
pääomavaatimus
Jäljellä olevan osan nimellisten SCR:ien kokonaismäärä
Erillään pidettäviä rahastoja koskevien nimellisten SCR:ien
kokonaismäärä
Vastaavuuskorjauskantojen nimellisten SCR:ien kokonaismäärä
Erillään pidettävien rahastojen nimellisten SCR:ien yhdistämisestä
johtuvat hajautusvaikutukset 304 artiklaa varten

Verokantaa koskeva lähestymistapa

Keskimääräiseen verokantaan pohjautuva lähestymistapa

Laskennallisiin veroihin liittyvä tappioiden vaimennusvaikutus
Laskennallisten verovelkojen tuloutuksella perusteltu laskennallisiin
veroihin liittyvä tappioiden vaimennusvaikutus

Todennäköisellä tulevilla verotettavalla taloudellisella voitolla perusteltu
laskennallisiin veroihin liittyvä tappioiden vaimennusvaikutus

Tappiontasauksella perusteltu laskennallisiin veroihin liittyvä tappioiden
vaimennusvaikutus, kuluva vuosi

Tappiontasauksella perusteltu laskennallisiin veroihin liittyvä tappioiden
vaimennusvaikutus, tulevat vuodet

Laskennallisiin veroihin liittyvän tappioiden vaimennusvaikutuksen
enimmäismäärä

	C0100
R0130	1 377
R0140	0
R0150	-9 908
R0160	0
R0200	39 633
R0210	0
R0220	39 633
R0400	0
R0410	0
R0420	0
R0430	0
R0440	0

Kyllä/Ei

C0109

R0590 Kyllä

Laskennallisiin
veroihin liittyvä
tappioiden
vaimennusvaikutus
C0130

R0640	-9 908
R0650	0
R0660	0
R0670	0
R0680	0
R0690	0

Vahinkovakuutus- ja vahinkojälleenvakuutusvelvoitteisiin sovellettava lineaarisen kaavan osa

MCR_{NL} Tulos

	C0010
R0010	5 845

Sairauskuluvakuutus ja sen suhteellinen jälleenvakuutus

Vakuutus ansiotulon menetyksen varalta ja sen suhteellinen jälleenvakuutus
Työntekijän tapaturmavakuutus ja sen suhteellinen jälleenvakuutus

Moottoriajoneuvon vastuuvakuutus ja sen suhteellinen jälleenvakuutus

Muu moottoriajoneuvovakuutus ja sen suhteellinen jälleenvakuutus

Meri-, ilmailu- ja kuljetusvakuutus ja sen suhteellinen jälleenvakuutus

Palo- ja muu omaisuusvahinkovakuutus ja sen suhteellinen jälleenvakuutus

Yleinen vastuuvakuutus ja sen suhteellinen jälleenvakuutus

Luotto- ja takausvakuutus ja sen suhteellinen jälleenvakuutus

Oikeusturvavakuutus ja sen suhteellinen jälleenvakuutus

Matka-apuvakuutus ja sen suhteellinen jälleenvakuutus

Vakuutus muiden taloudellisten menetysten varalta ja sen suhteellinen jälleenvakuutus

Sairausvakuutuksen ei-suhteellinen jälleenvakuutus

Vastuuvakuutuksen ei-suhteellinen jälleenvakuutus

Meri-, ilmailu- ja kuljetusvakuutuksen ei-suhteellinen jälleenvakuutus

Omaisuusvakuutuksen ei-suhteellinen jälleenvakuutus

	Nettomääräinen (vähennettynä jälleenvakuutus- sopimusten/erillis- yhtiöiden osuudella) paras estimaatti ja vakuutustekninen vastuuvelka kokonaisuutena laskettuna	Nettomääräinen (vähennettynä jälleenvakuutus- sopimusten osuudella) vakuutusmaksutulo viimeisten 12 kuukauden ajalta
	C0020	C0030
R0020	2 359	5 152
R0030	1 433	1 561
R0040	0	0
R0050	12 321	9 103
R0060	2 647	10 076
R0070	99	367
R0080	5 750	15 370
R0090	877	1 336
R0100	0	0
R0110	1 100	1 101
R0120	0	0
R0130	261	403
R0140	0	0
R0150	0	0
R0160	0	0
R0170	0	0

Henkivakuutus- ja henkijälleenvakuutusvelvoitteisiin sovellettava lineaarisen kaavan osa

MCR_L Tulos

	C0040
R0200	919

Oikeuden ylijäämään sisältävät velvoitteet – Taatut etuudet

Oikeuden ylijäämään sisältävät velvoitteet – Tulevat harkinnanvaraiset lisäetuudet

Indeksi- ja sijoitussidonnaiset vakuutusvelvoitteet

Muut henki(jälleenvakuutus- ja sairaus(jälleenvakuutusvelvoitteet

Kaikkien henki(jälleenvakuutusvelvoitteiden kokonaisriskisumma

	Nettomääräinen (vähennettynä jälleenvakuutus- sopimusten/erillis- yhtiöiden osuudella) paras estimaatti ja vakuutustekninen vastuuvelka kokonaisuutena laskettuna	Nettomääräinen (vähennettynä jälleenvakuutus- sopimusten/erillis- yhtiöiden osuudella) kokonaisriskisumma
	C0050	C0060
R0210	0	
R0220	0	
R0230	0	
R0240	43 759	
R0250		0

Kokonais-MCR:n laskenta

Lineaarinen MCR

SCR

MCR:n enimmäistaso

MCR:n vähimmäistaso

Yhdistetty MCR

MCR:n absoluuttinen vähimmäistaso

Vähimmäispääomavaatimus

	C0070
R0300	6 764
R0310	39 633
R0320	17 835
R0330	9 908
R0340	9 908
R0350	3 700
	C0070
R0400	9 908

LähiTapiola Kaakkois-Suomi

Vakavaraisuutta ja taloudellista tilaa koskevan kertomuksen liitteet

Yhtiö julkaisee osana LähiTapiola-ryhmän vakavaraisuutta ja taloudellista tilaa koskevaa kertomusta Solvenssi II -vakavaraisuussäätelyn mukaisesti seuraavat raportointitaulukot 31.12.2020 tilanteessa:

- S.02.01.02 Tase
- S.05.01.02 Vakuutusmaksut, korvaukset ja kulut vakuutuslajeittain
- S.12.01.02 Henkivakuutuksen ja SLT-sairausvakuutuksen vakuutustekninen vastuuelka
- S.17.01.02 Vahinkovakuutusten vakuutustekninen vastuuelka
- S.19.01.21 Vahinkovakuutuskorvaukset
- S.23.01.01 Oma varallisuus
- S.25.01.21 Vakavaraisuuspääomavaatimus (SCR) – Standardikaavaa käyttävät yritykset
- S.28.01.01 Vähimmäispääomavaatimus (MCR) – Vain henkivakuutus- tai vahinkovakuutustoiminta tai jälleenvakuutustoiminta

Esitetyt luvut ovat tuhansia euroja.

Varat	
Aineettomat hyödykkeet	
Laskennalliset verosaamiset	
Eläke-etuuksien ylijäämä	
Aineelliset käyttöomaisuushyödykkeet (omassa käytössä)	
Sijoitukset (muut kuin indeksi- ja sijoitussidonnaisiin sopimusten katteena olevat varat)	
Kiinteistöt (muut kuin omassa käytössä olevat)	
Omistussosuudet sidosyrityksissä, mukaan lukien omistusyhteydet	
Osakkeet	
Osakkeet – Listatut	
Osakkeet – Listaamattomat	
Joukkovelkakirjalainat	
Valtion joukkovelkakirjalainat	
Yrityslainat	
Strukturoidut velkakirjat	
Vakuudelliset arvopaperit	
Yhteistä sijoitustoimintaa harjoittavat yritykset	
Johdannaiset	
Talletukset, jotka eivät kuulu muihin rahavaroihin	
Muut sijoitukset	
Indeksi- ja sijoitussidonnaisiin sopimuksiin sijoitetut varat	
Kiinnelainat ja muut lainat	
Lainat, joiden vakuutena on vakuutus sopimus	
Kiinnelainat ja muut lainat yksityishenkilöille	
Muut kiinnelainat ja lainat	
Saamiset jälleenvakuutus sopimuksista :	
Vahinkovakuutus ja NSLT-sairausvakuutus	
Vahinkovakuutus, ilman sairausvakuutusta	
NSLT-sairausvakuutus	
Henkivakuutus ja SLT-sairausvakuutus, ilman sairausvakuutusta ja indeksi- ja sijoitussidonnaisia sopimuksia	
SLT-sairausvakuutus	
Henkivakuutus, ilman sairausvakuutusta ja indeksi- ja sijoitussidonnaisia sopimuksia	
Indeksi- ja sijoitussidonnainen henkivakuutus	
Jälleenvakuutustalletteet	
Vakuutussaamiset ja saamiset vakuutusedustajilta	
Saamiset jälleenvakuutustoiminnasta	
Muut saamiset (myyntisaamiset, ei vakuutuksiin liittyvät)	
Omat osakkeet (suorassa omistuksessa olevat)	
Oman varallisuuden eriin tai maksettaviksi määrättyyn mutta vielä maksamattomaan alkupääomaan liittyvät saamiset	
Rahavarat	
Kaikki muut varat, joita ei ole esitetty muualla	
Varat yhteensä	

	Solvenssi II -arvo C0010
R0030	0
R0040	0
R0050	0
R0060	471
R0070	154 064
R0080	1 027
R0090	4 009
R0100	312
R0110	249
R0120	63
R0130	850
R0140	0
R0150	850
R0160	0
R0170	0
R0180	147 866
R0190	0
R0200	0
R0210	0
R0220	0
R0230	0
R0240	0
R0250	0
R0260	0
R0270	6 702
R0280	4 371
R0290	4 373
R0300	-2
R0310	2 331
R0320	0
R0330	2 331
R0340	0
R0350	0
R0360	225
R0370	309
R0380	538
R0390	0
R0400	0
R0410	6 114
R0420	82
R0500	168 505

	Solvenssi II -arvo C0010
Velat	
Vakuutustekninen vastuovelka – Vahinkovakuutus	R0510 26 387
Vakuutustekninen vastuovelka – Vahinkovakuutus (ilman sairausvakuutusta)	R0520 23 149
Vakuutustekninen vastuovelka kokonaisuutena laskettuna	R0530 0
Paras estimaatti	R0540 18 950
Riskimarginaali	R0550 4 199
Vakuutustekninen vastuovelka – NSLT-sairausvakuutus	R0560 3 238
Vakuutustekninen vastuovelka kokonaisuutena laskettuna	R0570 0
Paras estimaatti	R0580 2 620
Riskimarginaali	R0590 618
Vakuutustekninen vastuovelka – Henkivakuutus (ilman indeksi- ja sijoitussidonnaisia sopimuksia)	R0600 36 655
Vakuutustekninen vastuovelka – SLT-sairausvakuutus	R0610 22
Vakuutustekninen vastuovelka kokonaisuutena laskettuna	R0620 0
Paras estimaatti	R0630 21
Riskimarginaali	R0640 1
Vakuutustekninen vastuovelka – Henkivakuutus (ilman sairausvakuutusta sekä indeksi- ja sijoitussidonnaisia sopimuksia)	R0650 36 633
Vakuutustekninen vastuovelka kokonaisuutena laskettuna	R0660 0
Paras estimaatti	R0670 35 844
Riskimarginaali	R0680 789
Vakuutustekninen vastuovelka – Indeksi- ja sijoitussidonnainen toiminta	R0690 0
Vakuutustekninen vastuovelka kokonaisuutena laskettuna	R0700 0
Paras estimaatti	R0710 0
Riskimarginaali	R0720 0
Ehdolliset velat	R0740 0
Muut varaukset kuin vakuutustekninen vastuovelka	R0750 0
Eläkevelvoitteet	R0760 0
Jälleenvakuuttajilta pidätetyt talletteet	R0770 0
Laskennalliset verovelat	R0780 9 949
Johdannaiset	R0790 0
Velat luottolaitoksille	R0800 0
Muut rahoitusvelat kuin velat luottolaitoksille	R0810 0
Vakuutusvelat ja velat vakuutusedustajille	R0820 653
Jälleenvakuutusvelat	R0830 0
Velat (ostovelat, ei vakuutusvelat)	R0840 1 964
Etuoikeudeltaan huonommat velat	R0850 0
Omaan perusvarallisuuteen kuulumattomat etuoikeudeltaan huonommat velat	R0860 0
Omaan perusvarallisuuteen kuuluvat etuoikeudeltaan huonommat velat	R0870 0
Kaikki muut velat, joita ei ole esitetty muualla	R0880 0
Velat yhteensä	R0900 75 608
Ylijäämä, jonka verran varat ovat velkoja suuremmat	R1000 92 897

	Ylijäämään oikeuttava vakuutus	Indeksi- ja sijoitussidonnainen vakuutus		Muu henkivakuutus			Vahinko- vakuutus- sopimuksiin pohjautuvat ja muhun vakuutus- velvoitteeseen kuin sairaus- vakuutus- velvoitteisiin liittyvät annuiteetit		
		C0020	C0030	Optioita ja takuita sisältä- mättömät sopimukset	Optioita tai takuita sisältävät sopimukset	C0060		Optioita ja takuita sisältä- mättömät sopimukset	Optioita tai takuita sisältävät sopimukset
Vakuutustekninen vastuuelka kokonaisuutena laskettuna	R0010	0	0			0			0
Saamiset yhteensä jälleenvakuutus- sopimuksista/erillisyyhtiöiltä ja rajoitetusta jälleenvakuutuksesta oikaistuina ennustetuilla tappioilla, jotka johtuvat vastapuolen maksukyvyttömyydestä ja liittyvät kokonaisuutena laskettuun vakuutustekniseen vastuuelkaan	R0020	0	0			0			0
Vakuutustekninen vastuuelka laskettuna parhaan estimaatin ja riskimarginaalin summana									
Paras estimaatti									
Bruttomääräinen paras estimaatti	R0030	0		0	0		0	0	35 844
Saamiset yhteensä jälleenvakuutus- sopimuksista/erillisyyhtiöiltä ja rajoitetusta jälleenvakuutuksesta oikaistuina ennustetuilla tappioilla.	R0080	0		0	0		0	0	2 331
Paras estimaatti, josta on vähennetty saamiset jälleenvakuutus- sopimuksista/erillisyyhtiöiltä ja rajoitetusta jälleenvakuutuksesta – Yhteensä	R0090	0		0	0		0	0	33 513
Riskimarginaali	R0100	0	0			0			789
Vakuutusteknisen vastuuelkan siirtymätoimenpiteen määrä									
Vakuutustekninen vastuuelka kokonaisuutena laskettuna	R0110	0	0			0			0
Paras estimaatti	R0120	0		0	0		0	0	0
Riskimarginaali	R0130	0	0			0			0
Vakuutustekninen vastuuelka – Yhteensä	R0200	0	0			0			36 633

	Hyväksytty jälleenvakuutus	Yhteensä (muu henkivakuutus kuin sairausvakuutus, mukaan lukien sijoitus-sidonnainen vakuutus)	Sairausvakuutus (ensivakuutus)		Vahinkovakuutus-sopimuksiin pohjautuvat ja sairausvakuutusvelvoitteisiin liittyvät annuiteetit	Sairausvakuutus (hyväksytty jälleenvakuutus)	Yhteensä (SLT-sairausvakuutus)	
			Optioita ja takuita sisältämättömät sopimukset	Optioita tai takuita sisältävät sopimukset				
	C0100	C0150	C0160	C0170	C0180	C0190	C0200	C0210
Vakuutustekninen vastuuvélka kokonaisuutena laskettuna	0	0	0			0	0	0
Saamiset yhteensä jälleenvakuutus-sopimuksista/erillisyyhtiöiltä ja rajoitetusta jälleenvakuutuksesta oikaistuina ennustetuilla tappioilla, jotka johtuvat vastapuolen maksukyvyttömyydestä ja liittyvät kokonaisuutena laskettuun vakuutustekniseen vastuuvélkaan	0	0	0			0	0	0
Vakuutustekninen vastuuvélka laskettuna parhaan estimaatin ja riskimarginaalin summana								
Paras estimaatti								
Bruttomääräinen paras estimaatti	0	35 844		0	0	21	0	21
Saamiset yhteensä jälleenvakuutus-sopimuksista/erillisyyhtiöiltä ja rajoitetusta jälleenvakuutuksesta oikaistuina ennustetuilla tappioilla, jotka johtuvat vastapuolen maksukyvyttömyydestä	0	2 331		0	0	0	0	0
Paras estimaatti, josta on vähennetty saamiset jälleenvakuutus-sopimuksista/erillisyyhtiöiltä ja rajoitetusta jälleenvakuutuksesta – Yhteensä	0	33 513		0	0	21	0	21
Riskimarginaali	0	789	0			1	0	1
Vakuutusteknisen vastuuvélkan siirtymätoimenpiteen määrä								
Vakuutustekninen vastuuvélka kokonaisuutena laskettuna	0	0	0			0	0	0
Paras estimaatti	0	0		0	0	0	0	0
Riskimarginaali	0	0	0			0	0	0
Vakuutustekninen vastuuvélka – Yhteensä	0	36 633	0			22	0	22

Vakuutustekninen vastuuvelka kokonaisuutena laskettuna

Saamiset yhteensä jälleenvakuutus sopimuksista/erillisyyhtiöiltä ja rajoitetusta jälleenvakuutuksesta oikaistuina ennustetuilla tappioilla, jotka johtuvat vastapuolen maksukyvyttömyydestä ja liittyvät kokonaisuutena laskettuun vakuutustekniseen vastuuvelkaan

Vakuutustekninen vastuuvelka laskettuna parhaan estimaatin ja riskimarginaalin summana

Paras estimaatti

Vakuutusmaksuvastuu

Brutto

Saamiset yhteensä jälleenvakuutus sopimuksista/erillisyyhtiöiltä ja rajoitetusta jälleenvakuutuksesta oikaistuina ennustetuilla tappioilla, jotka johtuvat vastapuolen maksukyvyttömyydestä Vakuutusmaksuvastuun nettomääräinen paras estimaatti

Korvausvastuu

Brutto

Saamiset yhteensä jälleenvakuutus sopimuksista/erillisyyhtiöiltä ja rajoitetusta jälleenvakuutuksesta oikaistuina ennustetuilla tappioilla, jotka johtuvat vastapuolen maksukyvyttömyydestä Korvausvastuun nettomääräinen paras estimaatti

Paras estimaatti yhteensä - Brutto

Paras estimaatti yhteensä - Netto

Riskimarginaali

Vakuutusteknisen vastuuvelan siirtymätoimenpiteen määrä

Vakuutustekninen vastuuvelka kokonaisuutena laskettuna

Paras estimaatti

Riskimarginaali

Vakuutustekninen vastuuvelka - Yhteensä

Vakuutustekninen vastuuvelka - Yhteensä

Saamiset jälleenvakuutus sopimuksista/erillisyyhtiöiltä ja rajoitetusta jälleenvakuutuksesta oikaistuina ennustetuilla tappioilla, jotka johtuvat vastapuolen maksukyvyttömyydestä - Yhteensä

Vakuutustekninen vastuuvelka, josta on vähennetty saamiset jälleenvakuutus sopimuksista/erillisyyhtiöiltä ja rajoitetusta jälleenvakuutuksesta - Yhteensä

Ensivakuutus ja hyväksytty suhteellinen jälleenvakuutus						
Sairauskulu- vakuutus	Vakuutus ansiotulon menetyksen varalta	Työntekijäin tapaturma- vakuutus	Moottori- ajoneuvon vastuu- vakuutus	Muu moottori- ajoneuvon vakuutus	Meri-, ilmailu- ja kuljetus- vakuutus	
C0020	C0030	C0040	C0050	C0060	C0070	
R0010	0	0	0	0	0	0
R0050	0	0	0	0	0	0
R0060	698	93	0	784	967	68
R0140	0	-2	0	-63	67	0
R0150	698	95	0	847	900	68
R0160	1 275	555	0	10 880	948	132
R0240	0	0	0	4 112	16	0
R0250	1 275	555	0	6 768	932	132
R0260	1 973	648	0	11 663	1 915	200
R0270	1 973	650	0	7 615	1 832	200
R0280	368	250	0	1 291	1 055	176
R0290	0	0	0	0	0	0
R0300	0	0	0	0	0	0
R0310	0	0	0	0	0	0
R0320	2 341	898	0	12 954	2 970	376
R0330	0	-2	0	4 049	83	0
R0340	2 341	900	0	8 906	2 887	376

Vakuutustekninen vastuuelka kokonaisuutena laskettuna

Saamiset yhteensä jälleenvakuutus sopimuksista/erillisyyhtiöiltä ja rajoitetusta jälleenvakuutuksesta oikaistuina ennustetuilla tappioilla, jotka johtuvat vastapuolen maksukyvyttömyydestä ja liittyvät kokonaisuutena laskettuun vakuutustekniseen vastuuelkaan

Vakuutustekninen vastuuelka laskettuna parhaan estimaatin ja riskimarginaalin summana

Paras estimaatti

Vakuutusmaksuvastuu

Brutto

Saamiset yhteensä jälleenvakuutus sopimuksista/erillisyyhtiöiltä ja rajoitetusta jälleenvakuutuksesta oikaistuina ennustetuilla tappioilla, jotka johtuvat vastapuolen maksukyvyttömyydestä Vakuutusmaksuvastuun nettomääräinen paras estimaatti

Korvausvastuu

Brutto

Saamiset yhteensä jälleenvakuutus sopimuksista/erillisyyhtiöiltä ja rajoitetusta jälleenvakuutuksesta oikaistuina ennustetuilla tappioilla, jotka johtuvat vastapuolen maksukyvyttömyydestä Korvausvastuun nettomääräinen paras estimaatti

Paras estimaatti yhteensä – Brutto

Paras estimaatti yhteensä – Netto

Riskimarginaali

Vakuutusteknisen vastuuelan siirtymätoimenpiteen määrä

Vakuutustekninen vastuuelka kokonaisuutena laskettuna

Paras estimaatti

Riskimarginaali

Vakuutustekninen vastuuelka – Yhteensä

Vakuutustekninen vastuuelka – Yhteensä

Saamiset jälleenvakuutus sopimuksista/erillisyyhtiöiltä ja rajoitetusta jälleenvakuutuksesta oikaistuina ennustetuilla tappioilla, jotka johtuvat vastapuolen maksukyvyttömyydestä – Yhteensä

Vakuutustekninen vastuuelka, josta on vähennetty saamiset jälleenvakuutus sopimuksista/erillisyyhtiöiltä ja rajoitetusta jälleenvakuutuksesta – Yhteensä

Ensivakuutus ja hyväksytyt suhteellinen jälleenvakuutus					
Palo- ja muu omaisuusvahinkovakuutus	Yleinen vastuuvakuutus	Luotto- ja takausvakuutus	Oikeusturva- vakuutus	Matka-apu- vakuutus	Vakuutus muiden taloudellisten menetysten varalta
C0080	C0090	C0100	C0110	C0120	C0130
R0010	0	0	0	0	0
R0050	0	0	0	0	0
R0060	1 020	-19	0	40	-14
R0140	-22	0	0	0	-1
R0150	1 042	-19	0	40	-13
R0160	2 348	1 118	0	601	76
R0240	0	263	0	0	0
R0250	2 348	855	0	601	76
R0260	3 368	1 099	0	641	63
R0270	3 390	836	0	641	63
R0280	1 191	294	0	120	72
R0290	0	0	0	0	0
R0300	0	0	0	0	0
R0310	0	0	0	0	0
R0320	4 559	1 393	0	761	135
R0330	-22	263	0	0	-1
R0340	4 581	1 130	0	761	135

Vakuutustekninen vastuuelka kokonaisuutena laskettuna

Saamiset yhteensä jälleenvakuutus sopimuksista/erillisyyhtiöiltä ja rajoitetusta jälleenvakuutuksesta oikaistuin ennustetuilla tappioilla, jotka johtuvat vastapuolen maksukyvyttömyydestä ja liittyvät kokonaisuutena laskettuun vakuutustekniseen vastuuelkaan

Vakuutustekninen vastuuelka laskettuna parhaan estimaatin ja riskimarginaalin summana

Paras estimaatti

Vakuutusmaksuvastuu

Brutto

Saamiset yhteensä jälleenvakuutus sopimuksista/erillisyyhtiöiltä ja rajoitetusta jälleenvakuutuksesta oikaistuin ennustetuilla tappioilla, jotka johtuvat vastapuolen maksukyvyttömyydestä Vakuutusmaksuvastuun nettomääräinen paras estimaatti

Korvausvastuu

Brutto

Saamiset yhteensä jälleenvakuutus sopimuksista/erillisyyhtiöiltä ja rajoitetusta jälleenvakuutuksesta oikaistuin ennustetuilla tappioilla, jotka johtuvat vastapuolen maksukyvyttömyydestä Korvausvastuun nettomääräinen paras estimaatti

Paras estimaatti yhteensä – Brutto

Paras estimaatti yhteensä – Netto

Riskimarginaali

Vakuutusteknisen vastuuelan siirtymätoimenpiteen määrä

Vakuutustekninen vastuuelka kokonaisuutena laskettuna

Paras estimaatti

Riskimarginaali

Vakuutustekninen vastuuelka – Yhteensä

Vakuutustekninen vastuuelka – Yhteensä

Saamiset jälleenvakuutus sopimuksista/erillisyyhtiöiltä ja rajoitetusta jälleenvakuutuksesta oikaistuin ennustetuilla tappioilla, jotka johtuvat vastapuolen maksukyvyttömyydestä – Yhteensä

Vakuutustekninen vastuuelka, josta on vähennetty saamiset jälleenvakuutus sopimuksista/erillisyyhtiöiltä ja rajoitetusta jälleenvakuutuksesta – Yhteensä

Hyväksytyt ei-suhteelliset jälleenvakuutukset					Vahinkovakuutusvelvoitteet yhteensä
Sairausvakuutuksen ei-suhteellinen jälleenvakuutus	Vastuuvakuutuksen ei-suhteellinen jälleenvakuutus	Meri-, ilmailu- ja kuljetusvakuutuksen ei-suhteellinen jälleenvakuutus	Omaisuuksivakuutuksen ei-suhteellinen jälleenvakuutus		
C0140	C0150	C0160	C0170	C0180	
R0010	0	0	0	0	0
R0050	0	0	0	0	0
R0060	0	0	0	0	3 636
R0140	0	0	0	0	-21
R0150	0	0	0	0	3 658
R0160	0	0	0	0	17 934
R0240	0	0	0	0	4 392
R0250	0	0	0	0	13 542
R0260	0	0	0	0	21 570
R0270	0	0	0	0	17 200
R0280	0	0	0	0	4 817
R0290	0	0	0	0	0
R0300	0	0	0	0	0
R0310	0	0	0	0	0
R0320	0	0	0	0	26 387
R0330	0	0	0	0	4 371
R0340	0	0	0	0	22 017

Vahinkovakuutustoiminta yhteensä

Vahingon sattumisvuosi / vakuutus sopimusvuosi

Z0020	1 – Vahingon sattumisvuosi
-------	----------------------------

Maksetut bruttokorvaukset (ei-kumulatiiviset)
 (absoluuttinen määrä)

Vuosi	Kehitysvuosi											Kuluvana vuonna	Kaikkien vuosien summa (kumula-)		
	0	1	2	3	4	5	6	7	8	9	10 & +			C0170	C0180
	C0010	C0020	C0030	C0040	C0050	C0060	C0070	C0080	C0090	C0100	C0110				
Aiemmat	R0100										266	R0100	266	1 060	
N-9	R0160	0	0	77	-90	69	22	18	74	9	21	R0160	21	200	
N-8	R0170	0	738	-286	94	48	80	86	40	45		R0170	45	845	
N-7	R0180	2 364	-145	311	60	56	35	23	26			R0180	26	2 730	
N-6	R0190	8 381	3 251	88	117	110	156	92				R0190	92	12 195	
N-5	R0200	10 119	3 106	576	111	14	57					R0200	57	13 984	
N-4	R0210	10 589	2 398	284	75	56						R0210	56	13 401	
N-3	R0220	12 171	3 591	355	229							R0220	229	16 346	
N-2	R0230	12 871	3 575	322								R0230	322	16 768	
N-1	R0240	15 079	4 348									R0240	4 348	19 427	
N	R0250	13 037										R0250	13 037	13 037	
												Yhteensä	R0260	18 501	109 993

Korvausvastuun bruttomääräinen diskonttaamaton paras estimaatti
(absoluuttinen määrä)

Vuosi	Kehitysvuosi											Vuoden lopussa (diskonttatut tiedot)		
	0	1	2	3	4	5	6	7	8	9	10 & +			
	C0200	C0210	C0220	C0230	C0240	C0250	C0260	C0270	C0280	C0290	C0300	C0360		
Aiemmat	R0100										2 447	R0100	2 258	
N-9	R0160	0	0	0	0	59	735	585	481	362		R0160	322	
N-8	R0170	0	0	0	0	150	879	683	561	424		R0170	378	
N-7	R0180	0	0	0	176	1 051	823	672	506			R0180	452	
N-6	R0190	0	0	285	1 360	1 064	761	744				R0190	673	
N-5	R0200	0	672	1 763	1 368	976	699					R0200	628	
N-4	R0210	4 501	2 504	1 734	1 159	838						R0210	755	
N-3	R0220	7 968	2 479	1 404	1 038							R0220	950	
N-2	R0230	8 291	1 762	1 093								R0230	1 004	
N-1	R0240	8 235	2 374									R0240	2 275	
N	R0250	6 607										R0250	6 421	
												Yhteensä	R0260	16 117

	Yhteensä	Luokka 1 (T1) – käytettävissä rajoituksetta	Luokka 1 (T1) – käytettävissä rajoitetusti	Luokka 2 (T2)	Luokka 3 (T3)
	C0010	C0020	C0030	C0040	C0050
Oma perusvarallisuus ennen delegoidun asetuksen (EU) 2015/35 68 artiklan mukaisia muilla rahoitusaloilla olevien omistusyhteyksien vähennyksiä					
Tavanomainen osakepääoma (joka sisältää omat osakkeet)	R0010	0	0	0	0
Tavanomaiseen osakepääomaan liittyvä ylikurssirahasto	R0030	0	0	0	0
Alkupääoma, jäsenten maksuosuudet tai niitä vastaavat oman perusvarallisuuden erät keskinäisten tai niitä vastaavien yritysten osalta	R0040	15 994	15 994	0	0
Etuoukeudeltaan huonommat jäsenten keskinäiset rahastot	R0050	0	0	0	0
Ylijäämävarallisuus	R0070	0	0	0	0
Etuoukeutetut osakkeet	R0090	0	0	0	0
Etuoukeutettuihin osakkeisiin liittyvä ylikurssirahasto	R0110	0	0	0	0
Täsmätyserä	R0130	76 673	76 673	0	0
Etuoukeudeltaan huonommat velat	R0140	0	0	0	0
Laskennallisten nettoverosaamisten arvoa vastaava määrä	R0160	0	0	0	0
Muut valvontaviranomaisen omaksi perusvarallisuudeksi hyväksymät erät, joita ei ole esitetty edellä	R0180	0	0	0	0
Tilinpäätöksen oma varallisuus, jota ei pitäisi esittää täsmätyseränä ja joka ei täytä Solvenssi II:n mukaisen oman varallisuuden luokitteluperusteita	R0220	0	0	0	0
Tilinpäätöksen oma varallisuus, jota ei pitäisi esittää täsmätyseränä ja joka ei täytä Solvenssi II:n mukaisen oman varallisuuden luokitteluperusteita	R0220	0	0	0	0
Vähennykset	R0230	0	0	0	0
Rahoitus- ja luottolaitoksiin oleviin omistusyhteyksiin perustuvat vähennykset	R0230	0	0	0	0
Oma perusvarallisuus yhteensä vähennysten jälkeen	R0290	92 667	92 667	0	0
Oma lisävarallisuus	R0300	0	0	0	0
Maksamaton tavanomainen osakepääoma, joka on maksettava vaadittaessa mutta jota ei ole vielä vaadittu maksettavaksi	R0300	0	0	0	0
Maksamaton eikä vielä maksettavaksi vaadittu alkupääoma, jäsenten maksuosuudet tai vastaavat oman perusvarallisuuden erät, jotka on maksettava vaadittaessa, keskinäisten tai niitä vastaavien yritysten osalta	R0310	0	0	0	0
Maksamattomat etuoukeutetut osakkeet, jotka on maksettava vaadittaessa mutta joita ei ole vielä vaadittu maksettaviksi	R0320	0	0	0	0
Oikeudellisesti sitova sitoumus merkitä ja maksaa etuoukeudeltaan huonommat velat vaadittaessa	R0330	0	0	0	0
Direktiivin 2009/138/EY 96 artiklan 2 kohdan mukaiset remburssit ja takuut	R0340	0	0	0	0
Muut kuin direktiivin 2009/138/EY 96 artiklan 2 kohdan mukaiset remburssit ja takuut	R0350	0	0	0	0
Direktiivin 2009/138/EY 96 artiklan 3 kohdan ensimmäisen alakohdan mukaiset jäseniltä vaaditut lisämaksut	R0360	0	0	0	0
Jäseniltä vaaditut lisämaksut – Muut kuin direktiivin 2009/138/EY 96 artiklan 3 kohdan ensimmäisessä alakohdassa tarkoitettut	R0370	0	0	0	0
Muu oma lisävarallisuus	R0390	0	0	0	0

	Yhteensä	Luokka 1 (T1) – käytettävissä rajoituksetta	Luokka 1 (T1) – käytettävissä rajoitetusti	Luokka 2 (T2)	Luokka 3 (T3)
	C0010	C0020	C0030	C0040	C0050
Oma lisävarallisuus yhteensä	R0400	0	0	0	0
Käytettävissä oleva ja hyväksyttävä oma varallisuus	R0500	92 667	92 667	0	0
SCR:n täyttämiseksi käytettävissä oleva oma varallisuus yhteensä	R0510	92 667	92 667	0	0
MCR:n täyttämiseksi käytettävissä oleva oma varallisuus yhteensä	R0540	92 667	92 667	0	0
SCR:n täyttämiseksi hyväksyttävä oma varallisuus yhteensä	R0550	92 667	92 667	0	0
MCR:n täyttämiseksi hyväksyttävä oma varallisuus yhteensä	R0580	28 615	28 615	0	0
SCR	R0600	7 154	7 154	0	0
MCR	R0620	324 %	324 %	0	0
Hyväksyttävän oman varallisuuden ja SCR:n suhdeluku	R0620	324 %	324 %	0	0
Hyväksyttävän oman varallisuuden ja MCR:n suhdeluku	R0640	1 295 %	1 295 %	0	0

	Yhteensä	Luokka 1 (T1) – käytettävissä rajoituksetta	Luokka 1 (T1) – käytettävissä rajoitetusti	Luokka 2 (T2)	Luokka 3 (T3)
	C0060	C0020	C0030	C0040	C0050
Täsmätyserä	R0700	92 897	92 897	0	0
Ylijäämä, jonka verran varat ovat velkoja suuremmat	R0710	0	0	0	0
Omat osakkeet (suorassa ja välillisessä omistuksessa olevat)	R0720	230	230	0	0
Odotettavissa olevat osingot, voitonjaot ja maksut	R0730	15 994	15 994	0	0
Muut oman perusvarallisuuden erät	R0740	0	0	0	0
Vastaavuuskorjauskantoja ja erillään pidettäviä rahastoja koskevat sidotun oman pääoman erien oikaisut	R0740	0	0	0	0
Täsmätyserä	R0760	76 673	76 673	0	0
Odotettavissa olevat voitot	R0770	0	0	0	0
Tuleviin vakuutusmaksuihin sisältyvät odotettavissa olevat voitot (EPIFP) – Henkivakuutus	R0770	0	0	0	0
Tuleviin vakuutusmaksuihin sisältyvät odotettavissa olevat voitot (EPIFP) – Vahinkovakuutus	R0780	943	943	0	0
Tuleviin vakuutusmaksuihin sisältyvät odotettavissa olevat voitot (EPIFP) yhteensä	R0790	943	943	0	0

S.25.01.21

Vakavaraisuuspääomavaatimus (SCR) – Standardikaavaa käyttävät yritykset

Perusvakavaraisuuspääomavaatimus

Markkinariski

Vastapuoliriski

Henkivakuutusriski

Sairausvakuutusriski

Vahinkovakuutusriski

Hajautus

Aineettomien hyödykkeiden riski

Perusvakavaraisuuspääomavaatimus

	Brutto-SCR	Yritys- kohtaiset parametrit	Yksinker- taistukset
	C0110	C0090	C0120
R0010	30 588		
R0020	2 047		
R0030	1 884	ei mitään	
R0040	1 265	ei mitään	
R0050	6 960	ei mitään	
R0060	-8 132		
R0070	0		
R0100	34 612		

Vakavaraisuuspääomavaatimuksen laskenta

Operatiivinen riski

Vakuutustekniseen vastuuelkaan liittyvä tappioiden
vaimennusvaikutus

Laskennallisiin veroihin liittyvä tappioiden vaimennusvaikutus

Direktiivin 2003/41/EY 4 artiklan mukaisesti harjoitettavan
liiketoiminnan pääomavaatimusVakavaraisuuspääomavaatimus, ilman pääomavaatimuksen
korotusta

Jo tehdyt pääomavaatimuksen korotukset

Vakavaraisuuspääomavaatimus

C0100

R0130	1 157
R0140	0
R0150	-7 154
R0160	0
R0200	28 615
R0210	0
R0220	28 615
R0400	0
R0410	0
R0420	0
R0430	0
R0440	0

Muut tiedot SCR:stä

Duraatiopohjaista osakeriskiä koskevan alariskiosion
pääomavaatimus

Jäljellä olevan osan nimellisten SCR:ien kokonaismäärä

Erillään pidettäviä rahastoja koskevien nimellisten SCR:ien
kokonaismäärä

Vastaavuuskorjauskantojen nimellisten SCR:ien kokonaismäärä

Erillään pidettävien rahastojen nimellisten SCR:ien yhdistämisestä
johtuvat hajautusvaikutukset 304 artiklaa varten

Verokantaa koskeva lähestymistapa

Keskimääräiseen verokantaan pohjautuva lähestymistapa

Kyllä/Ei

C0109

R0590 Kyllä

Laskennallisiin
veroihin liittyvä
tappioiden
vaimennusvaikutus
C0130

Laskennallisiin veroihin liittyvä tappioiden vaimennusvaikutus

Laskennallisten verovelkojen tuloutuksella perusteltu laskennallisiin
veroihin liittyvä tappioiden vaimennusvaikutusTodennäköisellä tulevilla verotettavalla taloudellisella voitolla perusteltu
laskennallisiin veroihin liittyvä tappioiden vaimennusvaikutusTappiontasauksella perusteltu laskennallisiin veroihin liittyvä tappioiden
vaimennusvaikutus, kuluva vuosiTappiontasauksella perusteltu laskennallisiin veroihin liittyvä tappioiden
vaimennusvaikutus, tulevat vuodetLaskennallisiin veroihin liittyvän tappioiden vaimennusvaikutuksen
enimmäismäärä

R0640	-7 154
R0650	0
R0660	0
R0670	0
R0680	0
R0690	0

Vahinkovakuutus- ja vahinkojälleenvakuutusvelvoitteisiin sovellettava lineaarisen kaavan osa

		C0010
MCR _{NL} Tulos	R0010	4 264

Sairauskuluvakuutus ja sen suhteellinen jälleenvakuutus

Vakuutus ansiotulon menetyksen varalta ja sen suhteellinen jälleenvakuutus
Työntekijän tapaturmavakuutus ja sen suhteellinen jälleenvakuutus

Moottoriajoneuvon vastuuvakuutus ja sen suhteellinen jälleenvakuutus

Muu moottoriajoneuvovakuutus ja sen suhteellinen jälleenvakuutus

Meri-, ilmailu- ja kuljetusvakuutus ja sen suhteellinen jälleenvakuutus

Palo- ja muu omaisuusvahinkovakuutus ja sen suhteellinen jälleenvakuutus

Yleinen vastuuvakuutus ja sen suhteellinen jälleenvakuutus

Luotto- ja takausvakuutus ja sen suhteellinen jälleenvakuutus

Oikeusturvavakuutus ja sen suhteellinen jälleenvakuutus

Matka-apuvakuutus ja sen suhteellinen jälleenvakuutus

Vakuutus muiden taloudellisten menetysten varalta ja sen suhteellinen jälleenvakuutus

Sairausvakuutuksen ei-suhteellinen jälleenvakuutus

Vastuuvakuutuksen ei-suhteellinen jälleenvakuutus

Meri-, ilmailu- ja kuljetusvakuutuksen ei-suhteellinen jälleenvakuutus

Omaisuusvakuutuksen ei-suhteellinen jälleenvakuutus

	Nettomääräinen (vähennettynä jälleenvakuutus- sopimusten/erillis- yhtiöiden osuudella) paras estimaatti ja vakuutustekninen vastuuvelka kokonaisuutena laskettuna	Nettomääräinen (vähennettynä jälleenvakuutus- sopimusten osuudella) vakuutusmaksutulo viimeisten 12 kuukauden ajalta
	C0020	C0030
R0020	1 973	4 716
	650	1 242
R0030		
R0040	0	0
R0050	7 615	6 405
R0060	1 832	9 877
R0070	201	520
R0080	3 389	10 902
R0090	837	1 124
R0100	0	0
R0110	641	884
R0120	0	0
R0130	63	212
R0140	0	0
R0150	0	0
R0160	0	0
R0170	0	0

Henkivakuutus- ja henkijälleenvakuutusvelvoitteisiin sovellettava lineaarisen kaavan osa

		C0040
MCR _L Tulos	R0200	704

Oikeuden ylijäämään sisältävät velvoitteet – Taatut etuudet

Oikeuden ylijäämään sisältävät velvoitteet – Tulevat harkinnanvaraiset lisäetuudet

Indeksi- ja sijoitussidonnaiset vakuutusvelvoitteet

Muut henki(jälleenvakuutus- ja sairaus(jälleenvakuutusvelvoitteet

Kaikkien henki(jälleenvakuutusvelvoitteiden kokonaisriskisumma

	Nettomääräinen (vähennettynä jälleenvakuutus- sopimusten/erillis- yhtiöiden osuudella) paras estimaatti ja vakuutustekninen vastuuvelka kokonaisuutena laskettuna	Nettomääräinen (vähennettynä jälleenvakuutus- sopimusten/erillis- yhtiöiden osuudella) kokonaisriskisumma
	C0050	C0060
R0210	0	
R0220	0	
R0230	0	
R0240	33 534	
R0250		0

Kokonais-MCR:n laskenta

		C0070
Lineaarinen MCR	R0300	4 968
SCR	R0310	28 615
MCR:n enimmäistaso	R0320	12 877
MCR:n vähimmäistaso	R0330	7 154
Yhdistetty MCR	R0340	7 154
MCR:n absoluuttinen vähimmäistaso	R0350	3 700
		C0070
Vähimmäispääomavaatimus	R0400	7 154

LähiTapiola Kainuu-Koillismaa

Vakavaraisuutta ja taloudellista tilaa koskevan kertomuksen liitteet

Yhtiö julkaisee osana LähiTapiola-ryhmän vakavaraisuutta ja taloudellista tilaa koskevaa kertomusta Solvenssi II -vakavaraisuussäätelyn mukaisesti seuraavat raportointitaulukot 31.12.2020 tilanteessa:

- S.02.01.02 Tase
- S.05.01.02 Vakuutusmaksut, korvaukset ja kulut vakuutuslajeittain
- S.12.01.02 Henkivakuutuksen ja SLT-sairausvakuutuksen vakuutustekninen vastuuelka
- S.17.01.02 Vahinkovakuutusten vakuutustekninen vastuuelka
- S.19.01.21 Vahinkovakuutuskorvaukset
- S.23.01.01 Oma varallisuus
- S.25.01.21 Vakavaraisuuspääomavaatimus (SCR) – Standardikaavaa käyttävät yritykset
- S.28.01.01 Vähimmäispääomavaatimus (MCR) – Vain henkivakuutus- tai vahinkovakuutustoiminta tai jälleenvakuutustoiminta

Esitetyt luvut ovat tuhansia euroja.

	Solvenssi II -arvo C0010
Varat	
Aineettomat hyödykkeet	R0030 0
Laskennalliset verosaamiset	R0040 0
Eläke-etuuksien ylijäämä	R0050 0
Aineelliset käyttöomaisuushyödykkeet (omassa käytössä)	R0060 1 933
Sijoitukset (muut kuin indeksi- ja sijoitussidonnaisiin sopimusten katteena olevat varat)	R0070 92 860
Kiinteistöt (muut kuin omassa käytössä olevat)	R0080 436
Omistussosuudet sidosyrityksissä, mukaan lukien omistusyhteydet	R0090 2 889
Osakkeet	R0100 12
Osakkeet – Listatut	R0110 0
Osakkeet – Listaamattomat	R0120 12
Joukkovelkakirjalainat	R0130 850
Valtion joukkovelkakirjalainat	R0140 0
Yrityslainat	R0150 850
Strukturoidut velkakirjat	R0160 0
Vakuudelliset arvopaperit	R0170 0
Yhteistä sijoitustoimintaa harjoittavat yritykset	R0180 88 673
Johdannaiset	R0190 0
Talletukset, jotka eivät kuulu muihin rahavaroihin	R0200 0
Muut sijoitukset	R0210 0
Indeksi- ja sijoitussidonnaisiin sopimuksiin sijoitetut varat	R0220 0
Kiinnelainat ja muut lainat	R0230 0
Lainat, joiden vakuutena on vakuutus sopimus	R0240 0
Kiinnelainat ja muut lainat yksityishenkilöille	R0250 0
Muut kiinnelainat ja lainat	R0260 0
Saamiset jälleenvakuutus sopimuksista :	R0270 5 702
Vahinkovakuutus ja NSLT-sairausvakuutus	R0280 2 556
Vahinkovakuutus, ilman sairausvakuutusta	R0290 2 557
NSLT-sairausvakuutus	R0300 -1
Henkivakuutus ja SLT-sairausvakuutus, ilman sairausvakuutusta ja indeksi- ja sijoitussidonnaisia sopimuksia	R0310 3 146
SLT-sairausvakuutus	R0320 0
Henkivakuutus, ilman sairausvakuutusta ja indeksi- ja sijoitussidonnaisia sopimuksia	R0330 3 146
Indeksi- ja sijoitussidonnainen henkivakuutus	R0340 0
Jälleenvakuutustalletteet	R0350 0
Vakuutussaamiset ja saamiset vakuutusedustajilta	R0360 107
Saamiset jälleenvakuutustoiminnasta	R0370 633
Muut saamiset (myyntisaamiset, ei vakuutuksiin liittyvät)	R0380 343
Omat osakkeet (suorassa omistuksessa olevat)	R0390 0
Oman varallisuuden eriin tai maksettaviksi määrättyyn mutta vielä maksamattomaan alkupääomaan liittyvät saamiset	R0400 0
Rahavarat	R0410 2 815
Kaikki muut varat, joita ei ole esitetty muualla	R0420 40
Varat yhteensä	R0500 104 433

	Solvenssi II -arvo C0010
Velat	
Vakuutustekninen vastuovelka – Vahinkovakuutus	R0510 18 676
Vakuutustekninen vastuovelka – Vahinkovakuutus (ilman sairausvakuutusta)	R0520 16 149
Vakuutustekninen vastuovelka kokonaisuutena laskettuna	R0530 0
Paras estimaatti	R0540 13 364
Riskimarginaali	R0550 2 785
Vakuutustekninen vastuovelka – NSLT-sairausvakuutus	R0560 2 527
Vakuutustekninen vastuovelka kokonaisuutena laskettuna	R0570 0
Paras estimaatti	R0580 2 055
Riskimarginaali	R0590 471
Vakuutustekninen vastuovelka – Henkivakuutus (ilman indeksi- ja sijoitussidonnaisia sopimuksia)	R0600 31 950
Vakuutustekninen vastuovelka – SLT-sairausvakuutus	R0610 52
Vakuutustekninen vastuovelka kokonaisuutena laskettuna	R0620 0
Paras estimaatti	R0630 50
Riskimarginaali	R0640 2
Vakuutustekninen vastuovelka – Henkivakuutus (ilman sairausvakuutusta sekä indeksi- ja sijoitussidonnaisia sopimuksia)	R0650 31 898
Vakuutustekninen vastuovelka kokonaisuutena laskettuna	R0660 0
Paras estimaatti	R0670 31 283
Riskimarginaali	R0680 615
Vakuutustekninen vastuovelka – Indeksi- ja sijoitussidonnainen toiminta	R0690 0
Vakuutustekninen vastuovelka kokonaisuutena laskettuna	R0700 0
Paras estimaatti	R0710 0
Riskimarginaali	R0720 0
Ehdolliset velat	R0740 0
Muut varaukset kuin vakuutustekninen vastuovelka	R0750 0
Eläkevelvoitteet	R0760 0
Jälleenvakuuttajilta pidätetyt talletteet	R0770 0
Laskennalliset verovelat	R0780 5 815
Johdannaiset	R0790 0
Velat luottolaitoksille	R0800 0
Muut rahoitusvelat kuin velat luottolaitoksille	R0810 0
Vakuutusvelat ja velat vakuutusedustajille	R0820 390
Jälleenvakuutusvelat	R0830 1
Velat (ostovelat, ei vakuutusvelat)	R0840 1 293
Etuoikeudeltaan huonommat velat	R0850 0
Omaan perusvarallisuuteen kuulumattomat etuoikeudeltaan huonommat velat	R0860 0
Omaan perusvarallisuuteen kuuluvat etuoikeudeltaan huonommat velat	R0870 0
Kaikki muut velat, joita ei ole esitetty muualla	R0880 0
Velat yhteensä	R0900 58 125
Ylijäämä, jonka verran varat ovat velkoja suuremmat	R1000 46 308

	Ylijäämään oikeuttava vakuutus	Indeksi- ja sijoitussidonnainen vakuutus		Muu henkivakuutus			Vahinko- vakuutus- sopimuksiin pohjautuvat ja muuhun vakuutus- velvoitteeseen kuin sairaus- vakuutus- velvoitteisiin liittyvät annuiteetit		
		C0020	C0030	Optioita ja takuita sisältä- mättömät sopimukset	Optioita tai takuita sisältävät sopimukset	C0060		Optioita ja takuita sisältä- mättömät sopimukset	Optioita tai takuita sisältävät sopimukset
Vakuutustekninen vastuuelka kokonaisuutena laskettuna	R0010	0	0			0			0
Saamiset yhteensä jälleenvakuutus- sopimuksista/erillisyyhtiöiltä ja rajoitetusta jälleenvakuutuksesta oikaistuina ennustetuilla tappioilla, jotka johtuvat vastapuolen maksukyvyttömyydestä ja liittyvät kokonaisuutena laskettuun vakuutustekniseen vastuuelkaan	R0020	0	0			0			0
Vakuutustekninen vastuuelka laskettuna parhaan estimaatin ja riskimarginaalin summana									
Paras estimaatti									
Bruttomääräinen paras estimaatti	R0030	0		0	0		0	0	31 283
Saamiset yhteensä jälleenvakuutus- sopimuksista/erillisyyhtiöiltä ja rajoitetusta jälleenvakuutuksesta oikaistuina ennustetuilla tappioilla.	R0080	0		0	0		0	0	3 146
Paras estimaatti, josta on vähennetty saamiset jälleenvakuutus- sopimuksista/erillisyyhtiöiltä ja rajoitetusta jälleenvakuutuksesta – Yhteensä	R0090	0		0	0		0	0	28 137
Riskimarginaali	R0100	0	0			0			615
Vakuutusteknisen vastuuelan siirtymätoimenpiteen määrä									
Vakuutustekninen vastuuelka kokonaisuutena laskettuna	R0110	0	0			0			0
Paras estimaatti	R0120	0		0	0		0	0	0
Riskimarginaali	R0130	0	0			0			0
Vakuutustekninen vastuuelka – Yhteensä	R0200	0	0			0			31 898

	Hyväksytty jälleenvakuutus	Yhteensä (muu henkivakuutus kuin sairausvakuutus, mukaan lukien sijoitus-sidonnainen vakuutus)	Sairausvakuutus (ensivakuutus)		Vahinkovakuutus-sopimuksiin pohjautuvat ja sairausvakuutusvelvoitteisiin liittyvät annuiteetit	Sairausvakuutus (hyväksytty jälleenvakuutus)	Yhteensä (SLT-sairausvakuutus)		
			Optioita ja takuita sisältämättömät sopimukset	Optioita tai takuita sisältävät sopimukset					
	C0100	C0150	C0160	C0170	C0180	C0190	C0200	C0210	
Vakuutustekninen vastuuvélka kokonaisuutena laskettuna	R0010	0	0	0		0	0	0	
Saamiset yhteensä jälleenvakuutus-sopimuksista/erillisyyhtiöiltä ja rajoitetusta jälleenvakuutuksesta oikaistuina ennustetuilla tappioilla, jotka johtuvat vastapuolen maksukyvyttömyydestä ja liittyvät kokonaisuutena laskettuun vakuutustekniseen vastuuvélkaan	R0020	0	0	0		0	0	0	
Vakuutustekninen vastuuvélka laskettuna parhaan estimaatin ja riskimarginaalin summana									
Paras estimaatti									
Bruttomääräinen paras estimaatti	R0030	0	31 283		0	0	50	0	50
Saamiset yhteensä jälleenvakuutus-sopimuksista/erillisyyhtiöiltä ja rajoitetusta jälleenvakuutuksesta oikaistuina ennustetuilla tappioilla, jotka johtuvat vastapuolen maksukyvyttömyydestä	R0080	0	3 146		0	0	0	0	0
Paras estimaatti, josta on vähennetty saamiset jälleenvakuutus-sopimuksista/erillisyyhtiöiltä ja rajoitetusta jälleenvakuutuksesta – Yhteensä	R0090	0	28 137		0	0	50	0	50
Riskimarginaali	R0100	0	615	0			2	0	2
Vakuutusteknisen vastuuvélkan siirtymätoimenpiteen määrä									
Vakuutustekninen vastuuvélka kokonaisuutena laskettuna	R0110	0	0	0			0	0	0
Paras estimaatti	R0120	0	0		0	0	0	0	0
Riskimarginaali	R0130	0	0	0			0	0	0
Vakuutustekninen vastuuvélka – Yhteensä	R0200	0	31 898	0			52	0	52

Vakuutustekninen vastuuelva kokonaisuutena laskettuna

Saamiset yhteensä jälleenvakuutus sopimuksista/erillisyyhtiöiltä ja rajoitetusta jälleenvakuutuksesta oikaistuina ennustetuilla tappioilla, jotka johtuvat vastapuolen maksukyvyttömyydestä ja liittyvät kokonaisuutena laskettuun vakuutustekniseen vastuuelvaan

Vakuutustekninen vastuuelva laskettuna parhaan estimaatin ja riskimarginaalin summana

Paras estimaatti

Vakuutusmaksuvastuu

Brutto

Saamiset yhteensä jälleenvakuutus sopimuksista/erillisyyhtiöiltä ja rajoitetusta jälleenvakuutuksesta oikaistuina ennustetuilla tappioilla, jotka johtuvat vastapuolen maksukyvyttömyydestä Vakuutusmaksuvastuun nettomääräinen paras estimaatti

Korvausvastuu

Brutto

Saamiset yhteensä jälleenvakuutus sopimuksista/erillisyyhtiöiltä ja rajoitetusta jälleenvakuutuksesta oikaistuina ennustetuilla tappioilla, jotka johtuvat vastapuolen maksukyvyttömyydestä Korvausvastuun nettomääräinen paras estimaatti

Paras estimaatti yhteensä - Brutto

Paras estimaatti yhteensä - Netto

Riskimarginaali

Vakuutusteknisen vastuuelvan siirtymätoimenpiteen määrä

Vakuutustekninen vastuuelva kokonaisuutena laskettuna

Paras estimaatti

Riskimarginaali

Vakuutustekninen vastuuelva - Yhteensä

Vakuutustekninen vastuuelva - Yhteensä

Saamiset jälleenvakuutus sopimuksista/erillisyyhtiöiltä ja rajoitetusta jälleenvakuutuksesta oikaistuina ennustetuilla tappioilla, jotka johtuvat vastapuolen maksukyvyttömyydestä - Yhteensä

Vakuutustekninen vastuuelva, josta on vähennetty saamiset jälleenvakuutus sopimuksista/erillisyyhtiöiltä ja rajoitetusta jälleenvakuutuksesta - Yhteensä

Ensivakuutus ja hyväksytyt suhteelliset jälleenvakuutus						
Sairauskulu- vakuutus	Vakuutus ansiotulon menetyksen varalta	Työntekijäin tapaturma- vakuutus	Moottori- ajoneuvon vastuu- vakuutus	Muu moottori- ajoneuvon vakuutus	Meri-, ilmailu- ja kuljetus- vakuutus	
C0020	C0030	C0040	C0050	C0060	C0070	
R0010	0	0	0	0	0	0
R0050	0	0	0	0	0	0
R0060	338	127	0	668	749	24
R0140	0	-1	0	-29	27	0
R0150	338	128	0	697	722	24
R0160	769	821	0	7 570	596	33
R0240	0	0	0	2 343	6	0
R0250	769	821	0	5 227	590	33
R0260	1 107	948	0	8 238	1 345	57
R0270	1 107	949	0	5 924	1 312	57
R0280	217	255	0	1 021	595	50
R0290	0	0	0	0	0	0
R0300	0	0	0	0	0	0
R0310	0	0	0	0	0	0
R0320	1 324	1 203	0	9 259	1 940	107
R0330	0	-1	0	2 314	33	0
R0340	1 324	1 204	0	6 945	1 907	107

Vakuutustekninen vastuuelka kokonaisuutena laskettuna

Saamiset yhteensä jälleenvakuutus sopimuksista/erillisyyhtiöiltä ja rajoitetusta jälleenvakuutuksesta oikaistuina ennustetuilla tappioilla, jotka johtuvat vastapuolen maksukyvyttömyydestä ja liittyvät kokonaisuutena laskettuun vakuutustekniseen vastuuelkaan

Vakuutustekninen vastuuelka laskettuna parhaan estimaatin ja riskimarginaalin summana

Paras estimaatti

Vakuutusmaksuvastuu

Brutto

Saamiset yhteensä jälleenvakuutus sopimuksista/erillisyyhtiöiltä ja rajoitetusta jälleenvakuutuksesta oikaistuina ennustetuilla tappioilla, jotka johtuvat vastapuolen maksukyvyttömyydestä Vakuutusmaksuvastuun nettomääräinen paras estimaatti

Korvausvastuu

Brutto

Saamiset yhteensä jälleenvakuutus sopimuksista/erillisyyhtiöiltä ja rajoitetusta jälleenvakuutuksesta oikaistuina ennustetuilla tappioilla, jotka johtuvat vastapuolen maksukyvyttömyydestä Korvausvastuun nettomääräinen paras estimaatti

Paras estimaatti yhteensä – Brutto

Paras estimaatti yhteensä – Netto

Riskimarginaali

Vakuutusteknisen vastuuelan siirtymätoimenpiteen määrä

Vakuutustekninen vastuuelka kokonaisuutena laskettuna

Paras estimaatti

Riskimarginaali

Vakuutustekninen vastuuelka – Yhteensä

Vakuutustekninen vastuuelka – Yhteensä

Saamiset jälleenvakuutus sopimuksista/erillisyyhtiöiltä ja rajoitetusta jälleenvakuutuksesta oikaistuina ennustetuilla tappioilla, jotka johtuvat vastapuolen maksukyvyttömyydestä – Yhteensä

Vakuutustekninen vastuuelka, josta on vähennetty saamiset jälleenvakuutus sopimuksista/erillisyyhtiöiltä ja rajoitetusta jälleenvakuutuksesta – Yhteensä

Ensivakuutus ja hyväksytyt suhteelliset jälleenvakuutus					
Palo- ja muu omaisuusvahinkovakuutus	Yleinen vastuu- vakuutus	Luotto- ja takaus- vakuutus	Oikeusturva- vakuutus	Matka-apu- vakuutus	Vakuutus muiden taloudellisten menetysten varalta
C0080	C0090	C0100	C0110	C0120	C0130
R0010	0	0	0	0	0
R0050	0	0	0	0	0
R0060	981	52	0	64	6
R0140	-13	0	0	0	0
R0150	994	52	0	64	6
R0160	1 545	428	0	578	71
R0240	225	0	0	0	0
R0250	1 320	428	0	578	71
R0260	2 526	480	0	642	77
R0270	2 314	480	0	642	77
R0280	782	195	0	86	56
R0290	0	0	0	0	0
R0300	0	0	0	0	0
R0310	0	0	0	0	0
R0320	3 308	675	0	728	133
R0330	212	0	0	0	0
R0340	3 096	675	0	728	133

Vakuutustekninen vastuuvelka kokonaisuutena laskettuna

Saamiset yhteensä jälleenvakuutus sopimuksista/erillisyyhtiöiltä ja rajoitetusta jälleenvakuutuksesta oikaistuin ennustetuilla tappioilla, jotka johtuvat vastapuolen maksukyvyttömyydestä ja liittyvät kokonaisuutena laskettuun vakuutustekniseen vastuuvelkaan

Vakuutustekninen vastuuvelka laskettuna parhaan estimaatin ja riskimarginaalin summana

Paras estimaatti

Vakuutusmaksuvastuu

Brutto

Saamiset yhteensä jälleenvakuutus sopimuksista/erillisyyhtiöiltä ja rajoitetusta jälleenvakuutuksesta oikaistuin ennustetuilla tappioilla, jotka johtuvat vastapuolen maksukyvyttömyydestä Vakuutusmaksuvastuun nettomääräinen paras estimaatti

Korvausvastuu

Brutto

Saamiset yhteensä jälleenvakuutus sopimuksista/erillisyyhtiöiltä ja rajoitetusta jälleenvakuutuksesta oikaistuin ennustetuilla tappioilla, jotka johtuvat vastapuolen maksukyvyttömyydestä Korvausvastuun nettomääräinen paras estimaatti

Paras estimaatti yhteensä – Brutto

Paras estimaatti yhteensä – Netto

Riskimarginaali

Vakuutusteknisen vastuuvelan siirtymätoimenpiteen määrä

Vakuutustekninen vastuuvelka kokonaisuutena laskettuna

Paras estimaatti

Riskimarginaali

Vakuutustekninen vastuuvelka – Yhteensä

Vakuutustekninen vastuuvelka – Yhteensä

Saamiset jälleenvakuutus sopimuksista/erillisyyhtiöiltä ja rajoitetusta jälleenvakuutuksesta oikaistuin ennustetuilla tappioilla, jotka johtuvat vastapuolen maksukyvyttömyydestä – Yhteensä

Vakuutustekninen vastuuvelka, josta on vähennetty saamiset jälleenvakuutus sopimuksista/erillisyyhtiöiltä ja rajoitetusta jälleenvakuutuksesta – Yhteensä

Hyväksytyt ei-suhteelliset jälleenvakuutukset				
Sairausvakuutuksen ei-suhteellisen jälleenvakuutus	Vastuu- vakuutuksen ei-suhteellisen jälleenvakuutus	Meri-, ilmailu- ja kuljetus- vakuutuksen ei-suhteellisen jälleenvakuutus	Omaisuu- vakuutuksen ei-suhteellisen jälleenvakuutus	Vahinko- vakuutus- velvoitteet yhteensä
C0140	C0150	C0160	C0170	C0180
R0010	0	0	0	0
R0050	0	0	0	0
R0060	0	0	0	3 008
R0140	0	0	0	-18
R0150	0	0	0	3 025
R0160	0	0	0	12 412
R0240	0	0	0	2 574
R0250	0	0	0	9 837
R0260	0	0	0	15 419
R0270	0	0	0	12 862
R0280	0	0	0	3 256
R0290	0	0	0	0
R0300	0	0	0	0
R0310	0	0	0	0
R0320	0	0	0	18 675
R0330	0	0	0	2 556
R0340	0	0	0	16 118

Korvausvastuun bruttomääräinen diskonttaamaton paras estimaatti
(absoluuttinen määrä)

Vuosi	Kehitysvuosi											Vuoden lopussa (diskonttatut tiedot)		
	0	1	2	3	4	5	6	7	8	9	10 & +		C0360	
	C0200	C0210	C0220	C0230	C0240	C0250	C0260	C0270	C0280	C0290	C0300			
Aiemmat	R0100										1 699	R0100	1 569	
N-9	R0160	0	0	0	0	0	62	463	384	323	241	R0160	215	
N-8	R0170	0	0	0	0	105	530	451	381	284		R0170	254	
N-7	R0180	0	0	0	159	686	543	456	341			R0180	304	
N-6	R0190	0	0	237	884	695	516	393				R0190	351	
N-5	R0200	0	547	1 155	900	658	465					R0200	418	
N-4	R0210	2 508	1 615	1 123	785	565						R0210	510	
N-3	R0220	4 455	1 572	913	641							R0220	585	
N-2	R0230	5 458	1 709	1 203								R0230	1 123	
N-1	R0240	4 598	1 427									R0240	1 360	
N	R0250	4 581										R0250	4 459	
												Yhteensä	R0260	11 148

	Yhteensä	Luokka 1 (T1) - käytettävissä rajoituksetta	Luokka 1 (T1) - käytettävissä rajoitetusti	Luokka 2 (T2)	Luokka 3 (T3)
	C0010	C0020	C0030	C0040	C0050
Oma perusvarallisuus ennen delegoidun asetuksen (EU) 2015/35 68 artiklan mukaisia muilla rahoitusaloilla olevien omistusyhteyksien vähennyksiä					
Tavanomainen osakepääoma (joka sisältää omat osakkeet)	R0010	0	0	0	0
Tavanomaiseen osakepääomaan liittyvä ylikurssirahasto	R0030	0	0	0	0
Alkupääoma, jäsenten maksuosuudet tai niitä vastaavat oman perusvarallisuuden erät keskinäisten tai niitä vastaavien yritysten osalta	R0040	11 161	11 161	0	0
Etuoukeudeltaan huonommat jäsenten keskinäiset rahastot	R0050	0	0	0	0
Ylijäämävarallisuus	R0070	0	0	0	0
Etuoukeutetut osakkeet	R0090	0	0	0	0
Etuoukeutettuihin osakkeisiin liittyvä ylikurssirahasto	R0110	0	0	0	0
Täsmäytserä	R0130	34 979	34 979	0	0
Etuoukeudeltaan huonommat velat	R0140	0	0	0	0
Laskennallisten nettoverosaamisten arvoa vastaava määrä	R0160	0	0	0	0
Muut valvontaviranomaisen omaksi perusvarallisuudeksi hyväksymät erät, joita ei ole esitetty edellä	R0180	0	0	0	0
Tilinpäätöksen oma varallisuus, jota ei pitäisi esittää täsmäytseränä ja joka ei täytä Solvenssi II:n mukaisen oman varallisuuden luokitteluperusteita	R0220	0	0	0	0
Tilinpäätöksen oma varallisuus, jota ei pitäisi esittää täsmäytseränä ja joka ei täytä Solvenssi II:n mukaisen oman varallisuuden luokitteluperusteita	R0220	0	0	0	0
Vähennykset	R0230	0	0	0	0
Rahoitus- ja luottolaitoksiin oleviin omistusyhteyksiin perustuvat vähennykset	R0230	0	0	0	0
Oma perusvarallisuus yhteensä vähennysten jälkeen	R0290	46 140	46 140	0	0
Oma lisävarallisuus	R0300	0	0	0	0
Maksamaton tavanomainen osakepääoma, joka on maksettava vaadittaessa mutta jota ei ole vielä vaadittu maksettavaksi	R0300	0	0	0	0
Maksamaton eikä vielä maksettavaksi vaadittu alkupääoma, jäsenten maksuosuudet tai vastaavat oman perusvarallisuuden erät, jotka on maksettava vaadittaessa, keskinäisten tai niitä vastaavien yritysten osalta	R0310	0	0	0	0
Maksamattomat etuoukeutetut osakkeet, jotka on maksettava vaadittaessa mutta joita ei ole vielä vaadittu maksettaviksi	R0320	0	0	0	0
Oikeudellisesti sitova sitoumus merkitä ja maksaa etuoukeudeltaan huonommat velat vaadittaessa	R0330	0	0	0	0
Direktiivin 2009/138/EY 96 artiklan 2 kohdan mukaiset remburssit ja takuut	R0340	0	0	0	0
Muut kuin direktiivin 2009/138/EY 96 artiklan 2 kohdan mukaiset remburssit ja takuut	R0350	0	0	0	0
Direktiivin 2009/138/EY 96 artiklan 3 kohdan ensimmäisen alakohdan mukaiset jäseniltä vaaditut lisämaksut	R0360	0	0	0	0
Jäseniltä vaaditut lisämaksut - Muut kuin direktiivin 2009/138/EY 96 artiklan 3 kohdan ensimmäisessä alakohdassa tarkoitetut	R0370	0	0	0	0
Muu oma lisävarallisuus	R0390	0	0	0	0

	Yhteensä	Luokka 1 (T1) - käytettävissä rajoituksetta	Luokka 1 (T1) - käytettävissä rajoitetusti	Luokka 2 (T2)	Luokka 3 (T3)
	C0010	C0020	C0030	C0040	C0050
Oma lisävarallisuus yhteensä	R0400	0	0	0	0
Käytettävissä oleva ja hyväksyttävä oma varallisuus	R0500	46 140	46 140	0	0
SCR:n täyttämiseksi käytettävissä oleva oma varallisuus yhteensä	R0510	46 140	46 140	0	0
MCR:n täyttämiseksi käytettävissä oleva oma varallisuus yhteensä	R0540	46 140	46 140	0	0
SCR:n täyttämiseksi hyväksyttävä oma varallisuus yhteensä	R0550	46 140	46 140	0	0
MCR:n täyttämiseksi hyväksyttävä oma varallisuus yhteensä	R0580	19 412	19 412	0	0
SCR	R0600	4 853	4 853	0	0
MCR	R0620	238 %	238 %	0	0
Hyväksyttävän oman varallisuuden ja SCR:n suhdeluku	R0620	238 %	238 %	0	0
Hyväksyttävän oman varallisuuden ja MCR:n suhdeluku	R0640	951 %	951 %	0	0

	Yhteensä	Luokka 1 (T1) - käytettävissä rajoituksetta	Luokka 1 (T1) - käytettävissä rajoitetusti	Luokka 2 (T2)	Luokka 3 (T3)
	C0060	C0060	C0060	C0060	C0060
Täsmäytserä	R0700	46 308	46 308	0	0
Ylijäämä, jonka verran varat ovat velkoja suuremmat	R0710	0	0	0	0
Omat osakkeet (suorassa ja välillisessä omistuksessa olevat)	R0720	168	168	0	0
Odotettavissa olevat osingot, voitonjaot ja maksut	R0730	11 161	11 161	0	0
Muut oman perusvarallisuuden erät	R0740	0	0	0	0
Vastaavuuskorjauskantoja ja erillään pidettäviä rahastoja koskevat sidotun oman pääoman erien oikaisut	R0740	0	0	0	0
Täsmäytserä	R0760	34 979	34 979	0	0
Odotettavissa olevat voitot	R0770	0	0	0	0
Tuleviin vakuutusmaksuihin sisältyvät odotettavissa olevat voitot (EPIFP) - Henkivakuutus	R0770	0	0	0	0
Tuleviin vakuutusmaksuihin sisältyvät odotettavissa olevat voitot (EPIFP) - Vahinkovakuutus	R0780	402	402	0	0
Tuleviin vakuutusmaksuihin sisältyvät odotettavissa olevat voitot (EPIFP) yhteensä	R0790	402	402	0	0

S.25.01.21

Vakavaraisuuspääomavaatimus (SCR) – Standardikaavaa käyttävät yritykset

Perusvakavaraisuuspääomavaatimus

Markkinariski

Vastapuoliriski

Henkivakuutusriski

Sairausvakuutusriski

Vahinkovakuutusriski

Hajautus

Aineettomien hyödykkeiden riski

Perusvakavaraisuuspääomavaatimus

	Brutto-SCR	Yritys- kohtaiset parametrit	Yksinker- taistukset
	C0110	C0090	C0120
R0010	20 906		
R0020	1 245		
R0030	1 443	ei mitään	
R0040	948	ei mitään	
R0050	4 552	ei mitään	
R0060	-5 521		
R0070	0		
R0100	23 575		

Vakavaraisuuspääomavaatimuksen laskenta

Operatiivinen riski

Vakuutustekniseen vastuuelkaan liittyvä tappioiden
vaimennusvaikutus

Laskennallisiin veroihin liittyvä tappioiden vaimennusvaikutus

Direktiivin 2003/41/EY 4 artiklan mukaisesti harjoitettavan
liiketoiminnan pääomavaatimusVakavaraisuuspääomavaatimus, ilman pääomavaatimuksen
korotusta

Jo tehdyt pääomavaatimuksen korotukset

Vakavaraisuuspääomavaatimus

	C0100
R0130	691
R0140	0
R0150	-4 853
R0160	0
R0200	19 412
R0210	0
R0220	19 412
R0400	0
R0410	0
R0420	0
R0430	0
R0440	0

Muut tiedot SCR:stä

Duraatiopohjaista osakeriskiä koskevan alariskiosion
pääomavaatimus

Jäljellä olevan osan nimellisten SCR:ien kokonaismäärä

Erillään pidettäviä rahastoja koskevien nimellisten SCR:ien
kokonaismäärä

Vastaavuuskorjauskantojen nimellisten SCR:ien kokonaismäärä

Erillään pidettävien rahastojen nimellisten SCR:ien yhdistämisestä
johtuvat hajautusvaikutukset 304 artiklaa varten

Verokantaa koskeva lähestymistapa

Keskimääräiseen verokantaan pohjautuva lähestymistapa

	Kyllä/Ei C0109
R0590	Kyllä

Laskennallisiin veroihin liittyvä tappioiden vaimennusvaikutus

Laskennallisten verovelkojen tuloutuksella perusteltu laskennallisiin
veroihin liittyvä tappioiden vaimennusvaikutusTodennäköisellä tulevilla verotettavalla taloudellisella voitolla perusteltu
laskennallisiin veroihin liittyvä tappioiden vaimennusvaikutusTappiontasauksella perusteltu laskennallisiin veroihin liittyvä tappioiden
vaimennusvaikutus, kuluva vuosiTappiontasauksella perusteltu laskennallisiin veroihin liittyvä tappioiden
vaimennusvaikutus, tulevat vuodetLaskennallisiin veroihin liittyvän tappioiden vaimennusvaikutuksen
enimmäismäärä

	Laskennallisiin veroihin liittyvä tappioiden vaimennusvaikutus C0130
R0640	-4 853
R0650	0
R0660	0
R0670	0
R0680	0
R0690	0

S.28.01.01

Vähimmäispääomavaatimus (MCR) – Vain henkivakuutus- tai vahinkovakuutustoiminta tai jälleenvakuutustoiminta

Vahinkovakuutus- ja vahinkojälleenvakuutusvelvoitteisiin sovellettava lineaarisen kaavan osa

MCR_{NL} Tulos

	C0010
R0010	2 806

Sairauskuluvakuutus ja sen suhteellinen jälleenvakuutus

Vakuutus ansiotulon menetyksen varalta ja sen suhteellinen jälleenvakuutus
Työntekijän tapaturmavakuutus ja sen suhteellinen jälleenvakuutus

Moottoriajoneuvon vastuuvakuutus ja sen suhteellinen jälleenvakuutus

Muu moottoriajoneuvovakuutus ja sen suhteellinen jälleenvakuutus

Meri-, ilmailu- ja kuljetusvakuutus ja sen suhteellinen jälleenvakuutus

Palo- ja muu omaisuusvahinkovakuutus ja sen suhteellinen jälleenvakuutus

Yleinen vastuuvakuutus ja sen suhteellinen jälleenvakuutus

Luotto- ja takausvakuutus ja sen suhteellinen jälleenvakuutus

Oikeusturvavakuutus ja sen suhteellinen jälleenvakuutus

Matka-apuvakuutus ja sen suhteellinen jälleenvakuutus

Vakuutus muiden taloudellisten menetysten varalta ja sen suhteellinen jälleenvakuutus

Sairausvakuutuksen ei-suhteellinen jälleenvakuutus

Vastuuvakuutuksen ei-suhteellinen jälleenvakuutus

Meri-, ilmailu- ja kuljetusvakuutuksen ei-suhteellinen jälleenvakuutus

Omaisuuksivakuutuksen ei-suhteellinen jälleenvakuutus

	Nettomääräinen (vähennettynä jälleenvakuutus- sopimusten/erillis- yhtiöiden osuudella) paras estimaatti ja vakuutustekninen vastuuvelka kokonaisuutena laskettuna	Nettomääräinen (vähennettynä jälleenvakuutus- sopimusten osuudella) vakuutusmaksutulo viimeisten 12 kuukauden ajalta
	C0020	C0030
R0020	1 107	2 756
	950	810
R0030		
R0040	0	0
R0050	5 925	4 024
R0060	1 312	5 431
R0070	57	159
R0080	2 314	6 918
R0090	480	670
R0100	0	0
R0110	642	543
R0120	0	0
R0130	77	160
R0140	0	0
R0150	0	0
R0160	0	0
R0170	0	0

Henkivakuutus- ja henkijälleenvakuutusvelvoitteisiin sovellettava lineaarisen kaavan osa

MCR_L Tulos

	C0040
R0200	592

Oikeuden ylijäämään sisältävät velvoitteet – Taatut etuudet

Oikeuden ylijäämään sisältävät velvoitteet – Tulevat harkinnanvaraiset lisäetuudet

Indeksi- ja sijoitussidonnaiset vakuutusvelvoitteet

Muut henki(jälleenvakuutus- ja sairaus(jälleenvakuutus)velvoitteet

Kaikkien henki(jälleenvakuutus)velvoitteiden kokonaisriskisumma

	Nettomääräinen (vähennettynä jälleenvakuutus- sopimusten/erillis- yhtiöiden osuudella) paras estimaatti ja vakuutustekninen vastuuvelka kokonaisuutena laskettuna	Nettomääräinen (vähennettynä jälleenvakuutus- sopimusten/erillis- yhtiöiden osuudella) kokonaisriskisumma
	C0050	C0060
R0210	0	
R0220	0	
R0230	0	
R0240	28 186	
R0250		0

Kokonais-MCR:n laskenta

Lineaarinen MCR

SCR

MCR:n enimmäistaso

MCR:n vähimmäistaso

Yhdistetty MCR

MCR:n absoluuttinen vähimmäistaso

Vähimmäispääomavaatimus

	C0070
R0300	3 398
R0310	19 412
R0320	8 736
R0330	4 853
R0340	4 853
R0350	3 700
	C0070
R0400	4 853

LähiTapiola Keski-Suomi

Vakavaraisuutta ja taloudellista tilaa koskevan kertomuksen liitteet

Yhtiö julkaisee osana LähiTapiola-ryhmän vakavaraisuutta ja taloudellista tilaa koskevaa kertomusta Solvenssi II -vakavaraisuussäätelyn mukaisesti seuraavat raportointitaulukot 31.12.2020 tilanteessa:

- S.02.01.02 Tase
- S.05.01.02 Vakuutusmaksut, korvaukset ja kulut vakuutuslajeittain
- S.12.01.02 Henkivakuutuksen ja SLT-sairausvakuutuksen vakuutustekninen vastuuelka
- S.17.01.02 Vahinkovakuutusten vakuutustekninen vastuuelka
- S.19.01.21 Vahinkovakuutuskorvaukset
- S.23.01.01 Oma varallisuus
- S.25.01.21 Vakavaraisuuspääomavaatimus (SCR) – Standardikaavaa käyttävät yritykset
- S.28.01.01 Vähimmäispääomavaatimus (MCR) – Vain henkivakuutus- tai vahinkovakuutustoiminta tai jälleenvakuutustoiminta

Esitetyt luvut ovat tuhansia euroja.

	Solvenssi II -arvo C0010
Varat	
Aineettomat hyödykkeet	R0030 0
Laskennalliset verosaamiset	R0040 0
Eläke-etuuksien ylijäämä	R0050 0
Aineelliset käyttöomaisuushyödykkeet (omassa käytössä)	R0060 6 050
Sijoitukset (muut kuin indeksi- ja sijoitussidonnaisiin sopimusten katteena olevat varat)	R0070 164 732
Kiinteistöt (muut kuin omassa käytössä olevat)	R0080 8 259
Omistussosuudet sidosyrityksissä, mukaan lukien omistusyhteydet	R0090 4 523
Osakkeet	R0100 134
Osakkeet – Listatut	R0110 120
Osakkeet – Listaamattomat	R0120 14
Joukkovelkakirjalainat	R0130 850
Valtion joukkovelkakirjalainat	R0140 0
Yrityslainat	R0150 850
Strukturoidut velkakirjat	R0160 0
Vakuudelliset arvopaperit	R0170 0
Yhteistä sijoitustoimintaa harjoittavat yritykset	R0180 150 817
Johdannaiset	R0190 0
Talletukset, jotka eivät kuulu muihin rahavaroihin	R0200 0
Muut sijoitukset	R0210 149
Indeksi- ja sijoitussidonnaisiin sopimuksiin sijoitetut varat	R0220 0
Kiinnelainat ja muut lainat	R0230 0
Lainat, joiden vakuutena on vakuutus sopimus	R0240 0
Kiinnelainat ja muut lainat yksityishenkilöille	R0250 0
Muut kiinnelainat ja lainat	R0260 0
Saamiset jälleenvakuutus sopimuksista :	R0270 5 045
Vahinkovakuutus ja NSLT-sairausvakuutus	R0280 3 957
Vahinkovakuutus, ilman sairausvakuutusta	R0290 3 959
NSLT-sairausvakuutus	R0300 -2
Henkivakuutus ja SLT-sairausvakuutus, ilman sairausvakuutusta ja indeksi- ja sijoitussidonnaisia sopimuksia	R0310 1 088
SLT-sairausvakuutus	R0320 0
Henkivakuutus, ilman sairausvakuutusta ja indeksi- ja sijoitussidonnaisia sopimuksia	R0330 1 088
Indeksi- ja sijoitussidonnainen henkivakuutus	R0340 0
Jälleenvakuutustalletteet	R0350 0
Vakuutussaamiset ja saamiset vakuutusedustajilta	R0360 286
Saamiset jälleenvakuutustoiminnasta	R0370 560
Muut saamiset (myyntisaamiset, ei vakuutuksiin liittyvät)	R0380 727
Omat osakkeet (suorassa omistuksessa olevat)	R0390 0
Oman varallisuuden eriin tai maksettaviksi määrättyyn mutta vielä maksamattomaan alkupääomaan liittyvät saamiset	R0400 0
Rahavarat	R0410 2 862
Kaikki muut varat, joita ei ole esitetty muualla	R0420 60
Varat yhteensä	R0500 180 322

	Solvenssi II -arvo C0010
Velat	
Vakuutustekninen vastuovelka – Vahinkovakuutus	R0510 37 118
Vakuutustekninen vastuovelka – Vahinkovakuutus (ilman sairausvakuutusta)	R0520 33 654
Vakuutustekninen vastuovelka kokonaisuutena laskettuna	R0530 0
Paras estimaatti	R0540 28 765
Riskimarginaali	R0550 4 890
Vakuutustekninen vastuovelka – NSLT-sairausvakuutus	R0560 3 464
Vakuutustekninen vastuovelka kokonaisuutena laskettuna	R0570 0
Paras estimaatti	R0580 2 702
Riskimarginaali	R0590 762
Vakuutustekninen vastuovelka – Henkivakuutus (ilman indeksi- ja sijoitussidonnaisia sopimuksia)	R0600 38 037
Vakuutustekninen vastuovelka – SLT-sairausvakuutus	R0610 18
Vakuutustekninen vastuovelka kokonaisuutena laskettuna	R0620 0
Paras estimaatti	R0630 17
Riskimarginaali	R0640 1
Vakuutustekninen vastuovelka – Henkivakuutus (ilman sairausvakuutusta sekä indeksi- ja sijoitussidonnaisia sopimuksia)	R0650 38 019
Vakuutustekninen vastuovelka kokonaisuutena laskettuna	R0660 0
Paras estimaatti	R0670 37 329
Riskimarginaali	R0680 690
Vakuutustekninen vastuovelka – Indeksi- ja sijoitussidonnainen toiminta	R0690 0
Vakuutustekninen vastuovelka kokonaisuutena laskettuna	R0700 0
Paras estimaatti	R0710 0
Riskimarginaali	R0720 0
Ehdolliset velat	R0740 0
Muut varaukset kuin vakuutustekninen vastuovelka	R0750 0
Eläkevelvoitteet	R0760 0
Jälleenvakuuttajilta pidätetyt talletteet	R0770 0
Laskennalliset verovelat	R0780 11 815
Johdannaiset	R0790 0
Velat luottolaitoksille	R0800 0
Muut rahoitusvelat kuin velat luottolaitoksille	R0810 0
Vakuutusvelat ja velat vakuutusedustajille	R0820 776
Jälleenvakuutusvelat	R0830 0
Velat (ostovelat, ei vakuutusvelat)	R0840 3 310
Etuoikeudeltaan huonommat velat	R0850 0
Omaan perusvarallisuuteen kuulumattomat etuoikeudeltaan huonommat velat	R0860 0
Omaan perusvarallisuuteen kuuluvat etuoikeudeltaan huonommat velat	R0870 0
Kaikki muut velat, joita ei ole esitetty muualla	R0880 0
Velat yhteensä	R0900 91 056
Ylijäämä, jonka verran varat ovat velkoja suuremmat	R1000 89 266

	Ylijäämään oikeuttava vakuutus	Indeksi- ja sijoitussidonnainen vakuutus		Muu henkivakuutus			Vahinko- vakuutus- sopimuksiin pohjautuvat ja muuhun vakuutus- velvoitteeseen kuin sairaus- vakuutus- velvoitteisiin liittyvät annuiteetit		
		C0020	C0030	Optioita ja takuita sisältä- mättömät sopimukset	Optioita tai takuita sisältävät sopimukset	C0060		Optioita ja takuita sisältä- mättömät sopimukset	Optioita tai takuita sisältävät sopimukset
Vakuutustekninen vastuuelka kokonaisuutena laskettuna	R0010	0	0			0			0
Saamiset yhteensä jälleenvakuutus- sopimuksista/erillisyyhtiöiltä ja rajoitetusta jälleenvakuutuksesta oikaistuina ennustetuilla tappioilla, jotka johtuvat vastapuolen maksukyvyttömyydestä ja liittyvät kokonaisuutena laskettuun vakuutustekniseen vastuuelkaan	R0020	0	0			0			0
Vakuutustekninen vastuuelka laskettuna parhaan estimaatin ja riskimarginaalin summana									
Paras estimaatti									
Bruttomääräinen paras estimaatti	R0030	0		0	0		0	0	37 329
Saamiset yhteensä jälleenvakuutus- sopimuksista/erillisyyhtiöiltä ja rajoitetusta jälleenvakuutuksesta oikaistuina ennustetuilla tappioilla.	R0080	0		0	0		0	0	1 088
Paras estimaatti, josta on vähennetty saamiset jälleenvakuutus- sopimuksista/erillisyyhtiöiltä ja rajoitetusta jälleenvakuutuksesta – Yhteensä	R0090	0		0	0		0	0	36 241
Riskimarginaali	R0100	0	0			0			690
Vakuutusteknisen vastuuelan siirtymätoimenpiteen määrä									
Vakuutustekninen vastuuelka kokonaisuutena laskettuna	R0110	0	0			0			0
Paras estimaatti	R0120	0		0	0		0	0	0
Riskimarginaali	R0130	0	0			0			0
Vakuutustekninen vastuuelka – Yhteensä	R0200	0	0			0			38 019

	Hyväksytty jälleenvakuutus	Yhteensä (muu henkivakuutus kuin sairausvakuutus, mukaan lukien sijoitus-sidonnainen vakuutus)	Sairausvakuutus (ensivakuutus)		Vahinkovakuutus-sopimuksiin pohjautuvat ja sairausvakuutusvelvoitteisiin liittyvät annuiteetit	Sairausvakuutus (hyväksytty jälleenvakuutus)	Yhteensä (SLT-sairausvakuutus)	
			Optioita ja takuita sisältämättömät sopimukset	Optioita tai takuita sisältävät sopimukset				
	C0100	C0150	C0160	C0170	C0180	C0190	C0200	C0210
Vakuutustekninen vastuuvélka kokonaisuutena laskettuna	0	0	0			0	0	0
Saamiset yhteensä jälleenvakuutus-sopimuksista/erillisyyhtiöiltä ja rajoitetusta jälleenvakuutuksesta oikaistuina ennustetuilla tappioilla, jotka johtuvat vastapuolen maksukyvyttömyydestä ja liittyvät kokonaisuutena laskettuun vakuutustekniseen vastuuvélkaan	0	0	0			0	0	0
Vakuutustekninen vastuuvélka laskettuna parhaan estimaatin ja riskimarginaalin summana								
Paras estimaatti								
Bruttomääräinen paras estimaatti	0	37 329		0	0	17	0	17
Saamiset yhteensä jälleenvakuutus-sopimuksista/erillisyyhtiöiltä ja rajoitetusta jälleenvakuutuksesta oikaistuina ennustetuilla tappioilla, jotka johtuvat vastapuolen maksukyvyttömyydestä	0	1 088		0	0	0	0	0
Paras estimaatti, josta on vähennetty saamiset jälleenvakuutus-sopimuksista/erillisyyhtiöiltä ja rajoitetusta jälleenvakuutuksesta – Yhteensä	0	36 241		0	0	17	0	17
Riskimarginaali	0	690	0			1	0	1
Vakuutusteknisen vastuuvélkan siirtymätoimenpiteen määrä								
Vakuutustekninen vastuuvélka kokonaisuutena laskettuna	0	0	0			0	0	0
Paras estimaatti	0	0		0	0	0	0	0
Riskimarginaali	0	0	0			0	0	0
Vakuutustekninen vastuuvélka – Yhteensä	0	38 019	0			18	0	18

Vakuutustekninen vastuuelva kokonaisuutena laskettuna

Saamiset yhteensä jälleenvakuutus sopimuksista/erillisyyhtiöiltä ja rajoitetusta jälleenvakuutuksesta oikaistuina ennustetuilla tappioilla, jotka johtuvat vastapuolen maksukyvyttömyydestä ja liittyvät kokonaisuutena laskettuun vakuutustekniseen vastuuelvaan

Vakuutustekninen vastuuelva laskettuna parhaan estimaatin ja riskimarginaalin summana

Paras estimaatti

Vakuutusmaksuvastuu

Brutto

Saamiset yhteensä jälleenvakuutus sopimuksista/erillisyyhtiöiltä ja rajoitetusta jälleenvakuutuksesta oikaistuina ennustetuilla tappioilla, jotka johtuvat vastapuolen maksukyvyttömyydestä Vakuutusmaksuvastuun nettomääräinen paras estimaatti

Korvausvastuu

Brutto

Saamiset yhteensä jälleenvakuutus sopimuksista/erillisyyhtiöiltä ja rajoitetusta jälleenvakuutuksesta oikaistuina ennustetuilla tappioilla, jotka johtuvat vastapuolen maksukyvyttömyydestä Korvausvastuun nettomääräinen paras estimaatti

Paras estimaatti yhteensä - Brutto

Paras estimaatti yhteensä - Netto

Riskimarginaali

Vakuutusteknisen vastuuelvan siirtymätoimenpiteen määrä

Vakuutustekninen vastuuelva kokonaisuutena laskettuna

Paras estimaatti

Riskimarginaali

Vakuutustekninen vastuuelva - Yhteensä

Vakuutustekninen vastuuelva - Yhteensä

Saamiset jälleenvakuutus sopimuksista/erillisyyhtiöiltä ja rajoitetusta jälleenvakuutuksesta oikaistuina ennustetuilla tappioilla, jotka johtuvat vastapuolen maksukyvyttömyydestä - Yhteensä

Vakuutustekninen vastuuelva, josta on vähennetty saamiset jälleenvakuutus sopimuksista/erillisyyhtiöiltä ja rajoitetusta jälleenvakuutuksesta - Yhteensä

Ensivakuutus ja hyväksytyt suhteelliset jälleenvakuutus						
Sairauskulu- vakuutus	Vakuutus ansiotulon menetyksen varalta	Työntekijäin tapaturma- vakuutus	Moottori- ajoneuvon vastuu- vakuutus	Muu moottori- ajoneuvon vakuutus	Meri-, ilmailu- ja kuljetus- vakuutus	
C0020	C0030	C0040	C0050	C0060	C0070	
R0010	0	0	0	0	0	0
R0050	0	0	0	0	0	0
R0060	621	77	0	1 087	1 332	58
R0140	0	-2	0	-39	63	0
R0150	621	79	0	1 126	1 269	58
R0160	1 218	786	0	12 735	902	41
R0240	0	0	0	2 542	20	0
R0250	1 218	786	0	10 193	882	41
R0260	1 839	863	0	13 821	2 234	99
R0270	1 839	865	0	11 319	2 151	99
R0280	331	431	0	1 477	864	83
R0290	0	0	0	0	0	0
R0300	0	0	0	0	0	0
R0310	0	0	0	0	0	0
R0320	2 170	1 294	0	15 298	3 098	182
R0330	0	-2	0	2 503	83	0
R0340	2 170	1 296	0	12 796	3 015	182

Vakuutustekninen vastuuvelka kokonaisuutena laskettuna

Saamiset yhteensä jälleenvakuutus sopimuksista/erillisyyhtiöiltä ja rajoitetusta jälleenvakuutuksesta oikaistuina ennustetuilla tappioilla, jotka johtuvat vastapuolen maksukyvyttömyydestä ja liittyvät kokonaisuutena laskettuun vakuutustekniseen vastuuvelkaan

Vakuutustekninen vastuuvelka laskettuna parhaan estimaatin ja riskimarginaalin summana

Paras estimaatti

Vakuutusmaksuvastuu

Brutto

Saamiset yhteensä jälleenvakuutus sopimuksista/erillisyyhtiöiltä ja rajoitetusta jälleenvakuutuksesta oikaistuina ennustetuilla tappioilla, jotka johtuvat vastapuolen maksukyvyttömyydestä Vakuutusmaksuvastuun nettomääräinen paras estimaatti

Korvausvastuu

Brutto

Saamiset yhteensä jälleenvakuutus sopimuksista/erillisyyhtiöiltä ja rajoitetusta jälleenvakuutuksesta oikaistuina ennustetuilla tappioilla, jotka johtuvat vastapuolen maksukyvyttömyydestä Korvausvastuun nettomääräinen paras estimaatti

Paras estimaatti yhteensä – Brutto

Paras estimaatti yhteensä – Netto

Riskimarginaali

Vakuutusteknisen vastuuvelan siirtymätoimenpiteen määrä

Vakuutustekninen vastuuvelka kokonaisuutena laskettuna

Paras estimaatti

Riskimarginaali

Vakuutustekninen vastuuvelka – Yhteensä

Vakuutustekninen vastuuvelka – Yhteensä

Saamiset jälleenvakuutus sopimuksista/erillisyyhtiöiltä ja rajoitetusta jälleenvakuutuksesta oikaistuina ennustetuilla tappioilla, jotka johtuvat vastapuolen maksukyvyttömyydestä – Yhteensä

Vakuutustekninen vastuuvelka, josta on vähennetty saamiset jälleenvakuutus sopimuksista/erillisyyhtiöiltä ja rajoitetusta jälleenvakuutuksesta – Yhteensä

Ensivakuutus ja hyväksytyt suhteellinen jälleenvakuutus					
Palo- ja muu omaisuusvahinkovakuutus	Yleinen vastuu- vakuutus	Luotto- ja takaus- vakuutus	Oikeusturva- vakuutus	Matka-apu- vakuutus	Vakuutus muiden taloudellisten menetysten varalta
C0080	C0090	C0100	C0110	C0120	C0130
R0010	0	0	0	0	0
R0050	0	0	0	0	0
R0060	1 882	128	0	167	6
R0140	-26	-1	0	0	-1
R0150	1 908	129	0	167	7
R0160	6 100	2 634	0	1 442	252
R0240	485	815	0	0	100
R0250	5 615	1 819	0	1 442	152
R0260	7 982	2 761	0	1 609	258
R0270	7 523	1 948	0	1 609	159
R0280	1 706	524	0	156	81
R0290	0	0	0	0	0
R0300	0	0	0	0	0
R0310	0	0	0	0	0
R0320	9 688	3 285	0	1 765	339
R0330	459	814	0	0	99
R0340	9 229	2 472	0	1 765	240

Vakuutustekninen vastuuelka kokonaisuutena laskettuna

Saamiset yhteensä jälleenvakuutus sopimuksista/erillisyyhtiöiltä ja rajoitetusta jälleenvakuutuksesta oikaistuin ennustetuilla tappioilla, jotka johtuvat vastapuolen maksukyvyttömyydestä ja liittyvät kokonaisuutena laskettuun vakuutustekniseen vastuuelkaan

Vakuutustekninen vastuuelka laskettuna parhaan estimaatin ja riskimarginaalin summana

Paras estimaatti

Vakuutusmaksuvastuu

Brutto

Saamiset yhteensä jälleenvakuutus sopimuksista/erillisyyhtiöiltä ja rajoitetusta jälleenvakuutuksesta oikaistuin ennustetuilla tappioilla, jotka johtuvat vastapuolen maksukyvyttömyydestä Vakuutusmaksuvastuun nettomääräinen paras estimaatti

Korvausvastuu

Brutto

Saamiset yhteensä jälleenvakuutus sopimuksista/erillisyyhtiöiltä ja rajoitetusta jälleenvakuutuksesta oikaistuin ennustetuilla tappioilla, jotka johtuvat vastapuolen maksukyvyttömyydestä Korvausvastuun nettomääräinen paras estimaatti

Paras estimaatti yhteensä – Brutto

Paras estimaatti yhteensä – Netto

Riskimarginaali

Vakuutusteknisen vastuuelan siirtymätoimenpiteen määrä

Vakuutustekninen vastuuelka kokonaisuutena laskettuna

Paras estimaatti

Riskimarginaali

Vakuutustekninen vastuuelka – Yhteensä

Vakuutustekninen vastuuelka – Yhteensä

Saamiset jälleenvakuutus sopimuksista/erillisyyhtiöiltä ja rajoitetusta jälleenvakuutuksesta oikaistuin ennustetuilla tappioilla, jotka johtuvat vastapuolen maksukyvyttömyydestä – Yhteensä

Vakuutustekninen vastuuelka, josta on vähennetty saamiset jälleenvakuutus sopimuksista/erillisyyhtiöiltä ja rajoitetusta jälleenvakuutuksesta – Yhteensä

Hyväksytyt ei-suhteelliset jälleenvakuutukset				
Sairausvakuutuksen ei-suhteellinen jälleenvakuutus	Vastuuvakuutuksen ei-suhteellinen jälleenvakuutus	Meri-, ilmailu- ja kuljetusvakuutuksen ei-suhteellinen jälleenvakuutus	Omaisuuksien ei-suhteellinen jälleenvakuutus	Vahinkovakuutusvelvoitteet yhteensä
C0140	C0150	C0160	C0170	C0180
R0010	0	0	0	0
R0050	0	0	0	0
R0060	0	0	0	5 358
R0140	0	0	0	-6
R0150	0	0	0	5 364
R0160	0	0	0	26 109
R0240	0	0	0	3 963
R0250	0	0	0	22 148
R0260	0	0	0	31 467
R0270	0	0	0	27 512
R0280	0	0	0	5 652
R0290	0	0	0	0
R0300	0	0	0	0
R0310	0	0	0	0
R0320	0	0	0	37 119
R0330	0	0	0	3 957
R0340	0	0	0	33 164

Korvausvastuun bruttomääräinen diskonttaamaton paras estimaatti
 (absoluuttinen määrä)

Vuosi	Kehitysvuosi											Vuoden lopussa (diskonttatut tiedot)		
	0	1	2	3	4	5	6	7	8	9	10 & +			
	C0200	C0210	C0220	C0230	C0240	C0250	C0260	C0270	C0280	C0290	C0300	C0360		
Aiemmat	R0100										3 148	R0100	2 920	
N-9	R0160	0	0	0	0	0	90	805	622	523	409	R0160	365	
N-8	R0170	0	0	0	0	125	942	735	622	479		R0170	428	
N-7	R0180	0	0	0	173	1 202	906	743	573			R0180	512	
N-6	R0190	0	0	390	1 538	1 177	875	677				R0190	607	
N-5	R0200	0	936	2 257	1 773	1 101	787					R0200	708	
N-4	R0210	6 943	4 404	2 904	2 345	2 030						R0210	1 958	
N-3	R0220	9 676	3 352	1 797	1 353							R0220	1 258	
N-2	R0230	9 469	2 489	2 083								R0230	1 996	
N-1	R0240	8 616	2 169									R0240	2 053	
N	R0250	10 780										R0250	10 574	
												Yhteensä	R0260	23 378

Oma perusvarallisuus ennen delegoidun asetuksen (EU) 2015/35 68 artiklan mukaisia muilla rahoitusaloilla olevien omistusyhteyksien vähennyksiä
Tavanomainen osakepääoma (joka sisältää omat osakkeet)
Tavanomaiseen osakepääomaan liittyvä ylikurssirahasto
Alkupääoma, jäsenten maksuosuudet tai niitä vastaavat oman perusvarallisuuden erät keskinäisten tai niitä vastaavien yritysten osalta
Etuoikeudeltaan huonommat jäsenten keskinäiset rahastot

Ylijäämävarallisuus
Etuoikeutetut osakkeet

Etuoikeutettuihin osakkeisiin liittyvä ylikurssirahasto
Täsmäytyserä
Etuoikeudeltaan huonommat velat
Laskennallisten nettoverosaamisten arvoa vastaava määrä
Muut valvontaviranomaisen omaksi perusvarallisuudeksi hyväksymät erät, joita ei ole esitetty edellä

	Yhteensä	Luokka 1 (T1) - käytettävissä rajoituksetta	Luokka 1 (T1) - käytettävissä rajoitetusti	Luokka 2 (T2)	Luokka 3 (T3)
	C0010	C0020	C0030	C0040	C0050
R0010	0	0		0	
R0030	0	0		0	
R0040	16 192	16 192		0	
R0050	0		0	0	0
R0070	0	0			
R0090	0		0	0	0
R0110	0		0	0	0
R0130	72 871	72 871			
R0140	0		0	0	0
R0160	0				0
R0180	0	0	0	0	0
R0220	0				
R0230	0	0	0	0	
R0290	89 063	89 063	0	0	0
R0300	0			0	
R0310	0			0	
R0320	0			0	0
R0330	0			0	0
R0340	0			0	
R0350	0			0	0
R0360	0			0	
R0370	0			0	
R0390	0			0	0

Tilinpäätöksen oma varallisuus, jota ei pitäisi esittää täsmäytyseränä ja joka ei täytä Solvenssi II:n mukaisen oman varallisuuden luokitteluperusteita
Tilinpäätöksen oma varallisuus, jota ei pitäisi esittää täsmäytyseränä ja joka ei täytä Solvenssi II:n mukaisen oman varallisuuden luokitteluperusteita
Vähennykset
Rahoitus- ja luottolaitoksiin oleviin omistusyhteyksiin perustuvat vähennykset
Oma perusvarallisuus yhteensä vähennysten jälkeen
Oma lisävarallisuus
Maksamaton tavanomainen osakepääoma, joka on maksettava vaadittaessa mutta jota ei ole vielä vaadittu maksettavaksi
Maksamaton eikä vielä maksettavaksi vaadittu alkupääoma, jäsenten maksuosuudet tai vastaavat oman perusvarallisuuden erät, jotka on maksettava vaadittaessa, keskinäisten tai niitä vastaavien yritysten osalta
Maksamattomat etuoikeutetut osakkeet, jotka on maksettava vaadittaessa mutta joita ei ole vielä vaadittu maksettaviksi
Oikeudellisesti sitova sitoumus merkitä ja maksaa etuoikeudeltaan huonommat velat vaadittaessa

Direktiivin 2009/138/EY 96 artiklan 2 kohdan mukaiset remburssit ja takuut
Muut kuin direktiivin 2009/138/EY 96 artiklan 2 kohdan mukaiset remburssit ja takuut
Direktiivin 2009/138/EY 96 artiklan 3 kohdan ensimmäisen alakohdan mukaiset jäseniltä vaaditut lisämaksut
Jäseniltä vaaditut lisämaksut - Muut kuin direktiivin 2009/138/EY 96 artiklan 3 kohdan ensimmäisessä alakohdassa tarkoitetut
Muu oma lisävarallisuus

	Yhteensä	Luokka 1 (T1) - käytettävissä rajoituksetta	Luokka 1 (T1) - käytettävissä rajoitetusti	Luokka 2 (T2)	Luokka 3 (T3)
	C0010	C0020	C0030	C0040	C0050
R0400	0			0	0
R0500	89 063	89 063	0	0	0
R0510	89 063	89 063	0	0	
R0540	89 063	89 063	0	0	0
R0550	89 063	89 063	0	0	
R0580	35 053				
R0600	8 763				
R0620	254 %				
R0640	1 016 %				

Oma lisävarallisuus yhteensä
Käytettävissä oleva ja hyväksyttävä oma varallisuus
SCR:n täyttämiseksi käytettävissä oleva oma varallisuus yhteensä
MCR:n täyttämiseksi käytettävissä oleva oma varallisuus yhteensä
SCR:n täyttämiseksi hyväksyttävä oma varallisuus yhteensä
MCR:n täyttämiseksi hyväksyttävä oma varallisuus yhteensä
SCR
MCR
Hyväksyttävän oman varallisuuden ja SCR:n suhdeluku
Hyväksyttävän oman varallisuuden ja MCR:n suhdeluku

Täsmäytyserä
Ylijäämä, jonka verran varat ovat velkoja suuremmat
Omat osakkeet (suorassa ja välillisessä omistuksessa olevat)
Odotettavissa olevat osingot, voitonjaot ja maksut
Muut oman perusvarallisuuden erät
Vastaavuuskorjauskantoja ja erillään pidettäviä rahastoja koskevat sidotun oman pääoman erien oikaisut
Täsmäytyserä
Odotettavissa olevat voitot
Tuleviin vakuutusmaksuihin sisältyvät odotettavissa olevat voitot (EPIFP) - Henkivakuutus
Tuleviin vakuutusmaksuihin sisältyvät odotettavissa olevat voitot (EPIFP) - Vahinkovakuutus
Tuleviin vakuutusmaksuihin sisältyvät odotettavissa olevat voitot (EPIFP) yhteensä

	Yhteensä	Luokka 1 (T1) - käytettävissä rajoituksetta	Luokka 1 (T1) - käytettävissä rajoitetusti	Luokka 2 (T2)	Luokka 3 (T3)
	C0060				
R0700	89 266				
R0710	0				
R0720	203				
R0730	16 192				
R0740	0				
R0760	72 871				
R0770	0				
R0780	912				
R0790	912				

S.25.01.21

Vakavaraisuuspääomavaatimus (SCR) – Standardikaavaa käyttävät yritykset

Perusvakavaraisuuspääomavaatimus

Markkinariski
Vastapuoliriski
Henkivakuutusriski
Sairausvakuutusriski

Vahinkovakuutusriski

Hajautus

Aineettomien hyödykkeiden riski

Perusvakavaraisuuspääomavaatimus

	Brutto-SCR	Yritys- kohtaiset parametrit	Yksinker- taistukset
	C0110	C0090	C0120
R0010	36 862		
R0020	2 267		
R0030	2 090	ei mitään	
R0040	1 915	ei mitään	
R0050	10 064	ei mitään	
R0060	-10 728		
R0070	0		
R0100	42 470		

Vakavaraisuuspääomavaatimuksen laskenta

Operatiivinen riski
Vakuutustekniseen vastuuelkaan liittyvä tappioiden
vaimennusvaikutus
Laskennallisiin veroihin liittyvä tappioiden vaimennusvaikutus
Direktiivin 2003/41/EY 4 artiklan mukaisesti harjoitettavan
liiketoiminnan pääomavaatimus
Vakavaraisuuspääomavaatimus, ilman pääomavaatimuksen
korotusta
Jo tehdyt pääomavaatimuksen korotukset
Vakavaraisuuspääomavaatimus

Muut tiedot SCR:stä

Duraatiopohjaista osakeriskiä koskevan alariskiosion
pääomavaatimus
Jäljellä olevan osan nimellisten SCR:ien kokonaismäärä
Erillään pidettäviä rahastoja koskevien nimellisten SCR:ien
kokonaismäärä
Vastaavuuskorjauskantojen nimellisten SCR:ien kokonaismäärä
Erillään pidettävien rahastojen nimellisten SCR:ien yhdistämisestä
johtuvat hajautusvaikutukset 304 artiklaa varten

Verokantaa koskeva lähestymistapa

Keskimääräiseen verokantaan pohjautuva lähestymistapa

Laskennallisiin veroihin liittyvä tappioiden vaimennusvaikutus
Laskennallisten verovelkojen tuloutuksella perusteltu laskennallisiin
veroihin liittyvä tappioiden vaimennusvaikutus

Todennäköisellä tulevilla verotettavalla taloudellisella voitolla perusteltu
laskennallisiin veroihin liittyvä tappioiden vaimennusvaikutus

Tappiontasauksella perusteltu laskennallisiin veroihin liittyvä tappioiden
vaimennusvaikutus, kuluva vuosi

Tappiontasauksella perusteltu laskennallisiin veroihin liittyvä tappioiden
vaimennusvaikutus, tulevat vuodet

Laskennallisiin veroihin liittyvän tappioiden vaimennusvaikutuksen
enimmäismäärä

	C0100
R0130	1 346
R0140	0
R0150	-8 763
R0160	0
R0200	35 053
R0210	0
R0220	35 053
R0400	0
R0410	0
R0420	0
R0430	0
R0440	0

Kyllä/Ei

C0109

R0590 Kyllä

Laskennallisiin
veroihin liittyvä
tappioiden
vaimennusvaikutus
C0130

R0640	-8 763
R0650	0
R0660	0
R0670	0
R0680	0
R0690	0

S.28.01.01

Vähimmäispääomavaatimus (MCR) – Vain henkivakuutus- tai vahinkovakuutustoiminta tai jälleenvakuutustoiminta

Vahinkovakuutus- ja vahinkojälleenvakuutusvelvoitteisiin sovellettava lineaarisen kaavan osa

MCR_{NL} Tulos

	C0010
R0010	5 835

Sairauskuluvakuutus ja sen suhteellinen jälleenvakuutus

Vakuutus ansiotulon menetyksen varalta ja sen suhteellinen jälleenvakuutus
Työntekijän tapaturmavakuutus ja sen suhteellinen jälleenvakuutus

Moottoriajoneuvon vastuuvakuutus ja sen suhteellinen jälleenvakuutus

Muu moottoriajoneuvovakuutus ja sen suhteellinen jälleenvakuutus

Meri-, ilmailu- ja kuljetusvakuutus ja sen suhteellinen jälleenvakuutus

Palo- ja muu omaisuusvahinkovakuutus ja sen suhteellinen jälleenvakuutus

Yleinen vastuuvakuutus ja sen suhteellinen jälleenvakuutus

Luotto- ja takausvakuutus ja sen suhteellinen jälleenvakuutus

Oikeusturvavakuutus ja sen suhteellinen jälleenvakuutus

Matka-apuvakuutus ja sen suhteellinen jälleenvakuutus

Vakuutus muiden taloudellisten menetysten varalta ja sen suhteellinen jälleenvakuutus

Sairausvakuutuksen ei-suhteellinen jälleenvakuutus

Vastuuvakuutuksen ei-suhteellinen jälleenvakuutus

Meri-, ilmailu- ja kuljetusvakuutuksen ei-suhteellinen jälleenvakuutus

Omaisuusvakuutuksen ei-suhteellinen jälleenvakuutus

	Nettomääräinen (vähennettynä jälleenvakuutus- sopimusten/erillis- yhtiöiden osuudella) paras estimaatti ja vakuutustekninen vastuuvelka kokonaisuutena laskettuna	Nettomääräinen (vähennettynä jälleenvakuutus- sopimusten osuudella) vakuutusmaksutulo viimeisten 12 kuukauden ajalta
	C0020	C0030
R0020	1 839	5 609
R0030	866	1 506
R0040	0	0
R0050	11 318	8 172
R0060	2 151	10 186
R0070	99	370
R0080	7 523	14 555
R0090	1 947	1 536
R0100	0	0
R0110	1 609	1 205
R0120	0	0
R0130	158	284
R0140	0	0
R0150	0	0
R0160	0	0
R0170	0	0

Henkivakuutus- ja henkijälleenvakuutusvelvoitteisiin sovellettava lineaarisen kaavan osa

MCR_L Tulos

	C0040
R0200	761

Oikeuden ylijäämään sisältävät velvoitteet – Taatut etuudet

Oikeuden ylijäämään sisältävät velvoitteet – Tulevat harkinnanvaraiset lisäetuudet

Indeksi- ja sijoitussidonnaiset vakuutusvelvoitteet

Muut henki(jälleenvakuutus- ja sairaus(jälleenvakuutus)velvoitteet

Kaikkien henki(jälleenvakuutus)velvoitteiden kokonaisriskisumma

	Nettomääräinen (vähennettynä jälleenvakuutus- sopimusten/erillis- yhtiöiden osuudella) paras estimaatti ja vakuutustekninen vastuuvelka kokonaisuutena laskettuna	Nettomääräinen (vähennettynä jälleenvakuutus- sopimusten/erillis- yhtiöiden osuudella) kokonaisriskisumma
	C0050	C0060
R0210	0	
R0220	0	
R0230	0	
R0240	36 258	
R0250		0

Kokonais-MCR:n laskenta

Lineaarinen MCR

SCR

MCR:n enimmäistaso

MCR:n vähimmäistaso

Yhdistetty MCR

MCR:n absoluuttinen vähimmäistaso

Vähimmäispääomavaatimus

	C0070
R0300	6 596
R0310	35 053
R0320	15 774
R0330	8 763
R0340	8 763
R0350	3 700
	C0070
R0400	8 763

LähiTapiola Lappi

Vakavaraisuutta ja taloudellista tilaa koskevan kertomuksen liitteet

Yhtiö julkaisee osana LähiTapiola-ryhmän vakavaraisuutta ja taloudellista tilaa koskevaa kertomusta Solvenssi II -vakavaraisuussäätelyn mukaisesti seuraavat raportointitaulukot 31.12.2020 tilanteessa:

- S.02.01.02 Tase
- S.05.01.02 Vakuutusmaksut, korvaukset ja kulut vakuutuslajeittain
- S.12.01.02 Henkivakuutuksen ja SLT-sairausvakuutuksen vakuutustekninen vastuuelka
- S.17.01.02 Vahinkovakuutusten vakuutustekninen vastuuelka
- S.19.01.21 Vahinkovakuutuskorvaukset
- S.23.01.01 Oma varallisuus
- S.25.01.21 Vakavaraisuuspääomavaatimus (SCR) – Standardikaavaa käyttävät yritykset
- S.28.01.01 Vähimmäispääomavaatimus (MCR) – Vain henkivakuutus- tai vahinkovakuutustoiminta tai jälleenvakuutustoiminta

Esitetyt luvut ovat tuhansia euroja.

Varat	
Aineettomat hyödykkeet	
Laskennalliset verosaamiset	
Eläke-etuuksien ylijäämä	
Aineelliset käyttöomaisuushyödykkeet (omassa käytössä)	
Sijoitukset (muut kuin indeksi- ja sijoitussidonnaisiin sopimusten katteena olevat varat)	
Kiinteistöt (muut kuin omassa käytössä olevat)	
Omistussosuudet sidosyrityksissä, mukaan lukien omistusyhteydet	
Osakkeet	
Osakkeet – Listatut	
Osakkeet – Listaamattomat	
Joukkovelkakirjalainat	
Valtion joukkovelkakirjalainat	
Yrityslainat	
Strukturoidut velkakirjat	
Vakuudelliset arvopaperit	
Yhteistä sijoitustoimintaa harjoittavat yritykset	
Johdannaiset	
Talletukset, jotka eivät kuulu muihin rahavaroihin	
Muut sijoitukset	
Indeksi- ja sijoitussidonnaisiin sopimuksiin sijoitetut varat	
Kiinnelainat ja muut lainat	
Lainat, joiden vakuutena on vakuutus sopimus	
Kiinnelainat ja muut lainat yksityishenkilöille	
Muut kiinnelainat ja lainat	
Saamiset jälleenvakuutus sopimuksista :	
Vahinkovakuutus ja NSLT-sairausvakuutus	
Vahinkovakuutus, ilman sairausvakuutusta	
NSLT-sairausvakuutus	
Henkivakuutus ja SLT-sairausvakuutus, ilman sairausvakuutusta ja indeksi- ja sijoitussidonnaisia sopimuksia	
SLT-sairausvakuutus	
Henkivakuutus, ilman sairausvakuutusta ja indeksi- ja sijoitussidonnaisia sopimuksia	
Indeksi- ja sijoitussidonnainen henkivakuutus	
Jälleenvakuutustalletteet	
Vakuutussaamiset ja saamiset vakuutusedustajilta	
Saamiset jälleenvakuutustoiminnasta	
Muut saamiset (myyntisaamiset, ei vakuutuksiin liittyvät)	
Omat osakkeet (suorassa omistuksessa olevat)	
Oman varallisuuden eriin tai maksettaviksi määrättyyn mutta vielä maksamattomaan alkupääomaan liittyvät saamiset	
Rahavarat	
Kaikki muut varat, joita ei ole esitetty muualla	
Varat yhteensä	

	Solvenssi II -arvo C0010
R0030	0
R0040	0
R0050	0
R0060	1 803
R0070	113 614
R0080	292
R0090	3 381
R0100	268
R0110	267
R0120	1
R0130	850
R0140	0
R0150	850
R0160	0
R0170	0
R0180	108 823
R0190	0
R0200	0
R0210	0
R0220	0
R0230	0
R0240	0
R0250	0
R0260	0
R0270	6 927
R0280	2 942
R0290	2 944
R0300	-2
R0310	3 984
R0320	0
R0330	3 984
R0340	0
R0350	0
R0360	384
R0370	398
R0380	579
R0390	0
R0400	0
R0410	1 827
R0420	32
R0500	125 564

Velat

	Solvenssi II -arvo C0010
Vakuutustekninen vastuovelka – Vahinkovakuutus	R0510 32 698
Vakuutustekninen vastuovelka – Vahinkovakuutus (ilman sairausvakuutusta)	R0520 29 215
Vakuutustekninen vastuovelka kokonaisuutena laskettuna	R0530 0
Paras estimaatti	R0540 24 751
Riskimarginaali	R0550 4 464
Vakuutustekninen vastuovelka – NSLT-sairausvakuutus	R0560 3 483
Vakuutustekninen vastuovelka kokonaisuutena laskettuna	R0570 0
Paras estimaatti	R0580 2 779
Riskimarginaali	R0590 704
Vakuutustekninen vastuovelka – Henkivakuutus (ilman indeksi- ja sijoitussidonnaisia sopimuksia)	R0600 41 776
Vakuutustekninen vastuovelka – SLT-sairausvakuutus	R0610 0
Vakuutustekninen vastuovelka kokonaisuutena laskettuna	R0620 0
Paras estimaatti	R0630 0
Riskimarginaali	R0640 0
Vakuutustekninen vastuovelka – Henkivakuutus (ilman sairausvakuutusta sekä indeksi- ja sijoitussidonnaisia sopimuksia)	R0650 41 776
Vakuutustekninen vastuovelka kokonaisuutena laskettuna	R0660 0
Paras estimaatti	R0670 40 977
Riskimarginaali	R0680 800
Vakuutustekninen vastuovelka – Indeksi- ja sijoitussidonnainen toiminta	R0690 0
Vakuutustekninen vastuovelka kokonaisuutena laskettuna	R0700 0
Paras estimaatti	R0710 0
Riskimarginaali	R0720 0
Ehdolliset velat	R0740 0
Muut varaukset kuin vakuutustekninen vastuovelka	R0750 0
Eläkevelvoitteet	R0760 0
Jälleenvakuuttajilta pidätetyt talletteet	R0770 0
Laskennalliset verovelat	R0780 6 362
Johdannaiset	R0790 0
Velat luottolaitoksille	R0800 0
Muut rahoitusvelat kuin velat luottolaitoksille	R0810 0
Vakuutusvelat ja velat vakuutusedustajille	R0820 606
Jälleenvakuutusvelat	R0830 1
Velat (ostovelat, ei vakuutusvelat)	R0840 1 357
Etuoikeudeltaan huonommat velat	R0850 0
Omaan perusvarallisuuteen kuulumattomat etuoikeudeltaan huonommat velat	R0860 0
Omaan perusvarallisuuteen kuuluvat etuoikeudeltaan huonommat velat	R0870 0
Kaikki muut velat, joita ei ole esitetty muualla	R0880 0
Velat yhteensä	R0900 82 800
Ylijäämä, jonka verran varat ovat velkoja suuremmat	R1000 42 764

	Ylijäämään oikeuttava vakuutus	Indeksi- ja sijoitussidonnainen vakuutus		Muu henkivakuutus			Vahinko- vakuutus- sopimuksiin pohjautuvat ja muhun vakuutus- velvoitteeseen kuin sairaus- vakuutus- velvoitteisiin liittyvät annuiteetit		
		C0020	C0030	Optioita ja takuita sisältä- mättömät sopimukset	Optioita tai takuita sisältävät sopimukset	C0060		Optioita ja takuita sisältä- mättömät sopimukset	Optioita tai takuita sisältävät sopimukset
Vakuutustekninen vastuuvélka kokonaisuutena laskettuna	R0010	0	0			0			0
Saamiset yhteensä jälleenvakuutus-sopimuksista/erillisyyhtiöiltä ja rajoitetusta jälleenvakuutuksesta oikaistuina ennustetuilla tappioilla, jotka johtuvat vastapuolen maksukyvyttömyydestä ja liittyvät kokonaisuutena laskettuun vakuutustekniseen vastuuvélkaan	R0020	0	0			0			0
Vakuutustekninen vastuuvélka laskettuna parhaan estimaatin ja riskimarginaalin summana									
Paras estimaatti									
Bruttomääräinen paras estimaatti	R0030	0		0	0		0	0	40 977
Saamiset yhteensä jälleenvakuutus-sopimuksista/erillisyyhtiöiltä ja rajoitetusta jälleenvakuutuksesta oikaistuina ennustetuilla tappioilla.	R0080	0		0	0		0	0	3 984
Paras estimaatti, josta on vähennetty saamiset jälleenvakuutus-sopimuksista/erillisyyhtiöiltä ja rajoitetusta jälleenvakuutuksesta – Yhteensä	R0090	0		0	0		0	0	36 993
Riskimarginaali	R0100	0	0			0			800
Vakuutusteknisen vastuuvélkan siirtymätoimenpiteen määrä									
Vakuutustekninen vastuuvélka kokonaisuutena laskettuna	R0110	0	0			0			0
Paras estimaatti	R0120	0		0	0		0	0	0
Riskimarginaali	R0130	0	0			0			0
Vakuutustekninen vastuuvélka – Yhteensä	R0200	0	0			0			41 777

	Hyväksytty jälleenvakuutus	Yhteensä (muu henkivakuutus kuin sairausvakuutus, mukaan lukien sijoitus-sidonnainen vakuutus)	Sairausvakuutus (ensivakuutus)		Vahinkovakuutus-sopimuksiin pohjautuvat ja sairausvakuutusvelvoitteisiin liittyvät annuiteetit	Sairausvakuutus (hyväksytty jälleenvakuutus)	Yhteensä (SLT-sairausvakuutus)	
			Optioita ja takuita sisältämättömät sopimukset	Optioita tai takuita sisältävät sopimukset				
	C0100	C0150	C0160	C0170	C0180	C0190	C0200	C0210
Vakuutustekninen vastuuvélka kokonaisuutena laskettuna	0	0	0			0	0	0
Saamiset yhteensä jälleenvakuutus-sopimuksista/erillisyyhtiöiltä ja rajoitetusta jälleenvakuutuksesta oikaistuina ennustetuilla tappioilla, jotka johtuvat vastapuolen maksukyvyttömyydestä ja liittyvät kokonaisuutena laskettuun vakuutustekniseen vastuuvélkaan	0	0	0			0	0	0
Vakuutustekninen vastuuvélka laskettuna parhaan estimaatin ja riskimarginaalin summana								
Paras estimaatti								
Bruttomääräinen paras estimaatti	0	40 977		0	0	0	0	0
Saamiset yhteensä jälleenvakuutus-sopimuksista/erillisyyhtiöiltä ja rajoitetusta jälleenvakuutuksesta oikaistuina ennustetuilla tappioilla, jotka johtuvat vastapuolen maksukyvyttömyydestä	0	3 984		0	0	0	0	0
Paras estimaatti, josta on vähennetty saamiset jälleenvakuutus-sopimuksista/erillisyyhtiöiltä ja rajoitetusta jälleenvakuutuksesta – Yhteensä	0	36 993		0	0	0	0	0
Riskimarginaali	0	800	0			0	0	0
Vakuutusteknisen vastuuvélkan siirtymätoimenpiteen määrä								
Vakuutustekninen vastuuvélka kokonaisuutena laskettuna	0	0	0			0	0	0
Paras estimaatti	0	0		0	0	0	0	0
Riskimarginaali	0	0	0			0	0	0
Vakuutustekninen vastuuvélka – Yhteensä	0	41 777	0			0	0	0

Vakuutustekninen vastuuelva kokonaisuutena laskettuna

Saamiset yhteensä jälleenvakuutus sopimuksista/erillisyyhtiöiltä ja rajoitetusta jälleenvakuutuksesta oikaistuina ennustetuilla tappioilla, jotka johtuvat vastapuolen maksukyvyttömyydestä ja liittyvät kokonaisuutena laskettuun vakuutustekniseen vastuuelvaan

Vakuutustekninen vastuuelva laskettuna parhaan estimaatin ja riskimarginaalin summana

Paras estimaatti

Vakuutusmaksuvastuu

Brutto

Saamiset yhteensä jälleenvakuutus sopimuksista/erillisyyhtiöiltä ja rajoitetusta jälleenvakuutuksesta oikaistuina ennustetuilla tappioilla, jotka johtuvat vastapuolen maksukyvyttömyydestä Vakuutusmaksuvastuun nettomääräinen paras estimaatti

Korvausvastuu

Brutto

Saamiset yhteensä jälleenvakuutus sopimuksista/erillisyyhtiöiltä ja rajoitetusta jälleenvakuutuksesta oikaistuina ennustetuilla tappioilla, jotka johtuvat vastapuolen maksukyvyttömyydestä Korvausvastuun nettomääräinen paras estimaatti

Paras estimaatti yhteensä - Brutto

Paras estimaatti yhteensä - Netto

Riskimarginaali

Vakuutusteknisen vastuuelvan siirtymätoimenpiteen määrä

Vakuutustekninen vastuuelva kokonaisuutena laskettuna

Paras estimaatti

Riskimarginaali

Vakuutustekninen vastuuelva - Yhteensä

Vakuutustekninen vastuuelva - Yhteensä

Saamiset jälleenvakuutus sopimuksista/erillisyyhtiöiltä ja rajoitetusta jälleenvakuutuksesta oikaistuina ennustetuilla tappioilla, jotka johtuvat vastapuolen maksukyvyttömyydestä - Yhteensä

Vakuutustekninen vastuuelva, josta on vähennetty saamiset jälleenvakuutus sopimuksista/erillisyyhtiöiltä ja rajoitetusta jälleenvakuutuksesta - Yhteensä

Ensivakuutus ja hyväksytyt suhteelliset jälleenvakuutus						
Sairauskulu- vakuutus	Vakuutus ansiotulon menetyksen varalta	Työntekijäin tapaturma- vakuutus	Moottori- ajoneuvon vastuu- vakuutus	Muu moottori- ajoneuvon vakuutus	Meri-, ilmailu- ja kuljetus- vakuutus	
C0020	C0030	C0040	C0050	C0060	C0070	
R0010	0	0	0	0	0	0
R0050	0	0	0	0	0	0
R0060	430	145	0	1 046	1 595	67
R0140	0	-2	0	-60	98	0
R0150	430	147	0	1 106	1 497	67
R0160	1 151	1 052	0	12 791	1 233	34
R0240	0	0	0	2 877	16	0
R0250	1 151	1 052	0	9 914	1 217	34
R0260	1 581	1 198	0	13 837	2 828	102
R0270	1 581	1 199	0	11 020	2 714	101
R0280	317	387	0	1 583	966	79
R0290	0	0	0	0	0	0
R0300	0	0	0	0	0	0
R0310	0	0	0	0	0	0
R0320	1 898	1 585	0	15 420	3 794	181
R0330	0	-2	0	2 817	114	0
R0340	1 898	1 586	0	12 603	3 680	180

Vakuutustekninen vastuuvelka kokonaisuutena laskettuna

Saamiset yhteensä jälleenvakuutus sopimuksista/erillisyyhtiöiltä ja rajoitetusta jälleenvakuutuksesta oikaistuina ennustetuilla tappioilla, jotka johtuvat vastapuolen maksukyvyttömyydestä ja liittyvät kokonaisuutena laskettuun vakuutustekniseen vastuuvelkaan

Vakuutustekninen vastuuvelka laskettuna parhaan estimaatin ja riskimarginaalin summana

Paras estimaatti

Vakuutusmaksuvastuu

Brutto

Saamiset yhteensä jälleenvakuutus sopimuksista/erillisyyhtiöiltä ja rajoitetusta jälleenvakuutuksesta oikaistuina ennustetuilla tappioilla, jotka johtuvat vastapuolen maksukyvyttömyydestä Vakuutusmaksuvastuun nettomääräinen paras estimaatti

Korvausvastuu

Brutto

Saamiset yhteensä jälleenvakuutus sopimuksista/erillisyyhtiöiltä ja rajoitetusta jälleenvakuutuksesta oikaistuina ennustetuilla tappioilla, jotka johtuvat vastapuolen maksukyvyttömyydestä Korvausvastuun nettomääräinen paras estimaatti

Paras estimaatti yhteensä – Brutto

Paras estimaatti yhteensä – Netto

Riskimarginaali

Vakuutusteknisen vastuuvelan siirtymätoimenpiteen määrä

Vakuutustekninen vastuuvelka kokonaisuutena laskettuna

Paras estimaatti

Riskimarginaali

Vakuutustekninen vastuuvelka – Yhteensä

Vakuutustekninen vastuuvelka – Yhteensä

Saamiset jälleenvakuutus sopimuksista/erillisyyhtiöiltä ja rajoitetusta jälleenvakuutuksesta oikaistuina ennustetuilla tappioilla, jotka johtuvat vastapuolen maksukyvyttömyydestä – Yhteensä

Vakuutustekninen vastuuvelka, josta on vähennetty saamiset jälleenvakuutus sopimuksista/erillisyyhtiöiltä ja rajoitetusta jälleenvakuutuksesta – Yhteensä

Ensivakuutus ja hyväksytyt suhteellinen jälleenvakuutus					
Palo- ja muu omaisuusvahinkovakuutus	Yleinen vastuuvakuutus	Luotto- ja takausvakuutus	Oikeusturva- vakuutus	Matka-apu- vakuutus	Vakuutus muiden taloudellisten menetysten varalta
C0080	C0090	C0100	C0110	C0120	C0130
R0010	0	0	0	0	0
R0050	0	0	0	0	0
R0060	2 326	152	0	154	57
R0140	-23	-2	0	0	-1
R0150	2 349	154	0	154	58
R0160	3 870	519	0	805	100
R0240	40	0	0	0	0
R0250	3 830	519	0	805	100
R0260	6 197	672	0	959	157
R0270	6 179	673	0	959	158
R0280	1 298	315	0	121	101
R0290	0	0	0	0	0
R0300	0	0	0	0	0
R0310	0	0	0	0	0
R0320	7 495	987	0	1 080	258
R0330	17	-2	0	0	-1
R0340	7 477	988	0	1 080	259

Vakuutustekninen vastuuvelka kokonaisuutena laskettuna

Saamiset yhteensä jälleenvakuutus sopimuksista/erillisyyhtiöiltä ja rajoitetusta jälleenvakuutuksesta oikaistuina ennustetuilla tappioilla, jotka johtuvat vastapuolen maksukyvyttömyydestä ja liittyvät kokonaisuutena laskettuun vakuutustekniseen vastuuvelkaan

Vakuutustekninen vastuuvelka laskettuna parhaan estimaatin ja riskimarginaalin summana

Paras estimaatti

Vakuutusmaksuvastuu

Brutto

Saamiset yhteensä jälleenvakuutus sopimuksista/erillisyyhtiöiltä ja rajoitetusta jälleenvakuutuksesta oikaistuina ennustetuilla tappioilla, jotka johtuvat vastapuolen maksukyvyttömyydestä Vakuutusmaksuvastuun nettomääräinen paras estimaatti

Korvausvastuu

Brutto

Saamiset yhteensä jälleenvakuutus sopimuksista/erillisyyhtiöiltä ja rajoitetusta jälleenvakuutuksesta oikaistuina ennustetuilla tappioilla, jotka johtuvat vastapuolen maksukyvyttömyydestä Korvausvastuun nettomääräinen paras estimaatti

Paras estimaatti yhteensä – Brutto

Paras estimaatti yhteensä – Netto

Riskimarginaali

Vakuutusteknisen vastuuvelan siirtymätoimenpiteen määrä

Vakuutustekninen vastuuvelka kokonaisuutena laskettuna

Paras estimaatti

Riskimarginaali

Vakuutustekninen vastuuvelka – Yhteensä

Vakuutustekninen vastuuvelka – Yhteensä

Saamiset jälleenvakuutus sopimuksista/erillisyyhtiöiltä ja rajoitetusta jälleenvakuutuksesta oikaistuina ennustetuilla tappioilla, jotka johtuvat vastapuolen maksukyvyttömyydestä – Yhteensä

Vakuutustekninen vastuuvelka, josta on vähennetty saamiset jälleenvakuutus sopimuksista/erillisyyhtiöiltä ja rajoitetusta jälleenvakuutuksesta – Yhteensä

Hyväksytty ei-suhteellinen jälleenvakuutus				
Sairaus- vakuutuksen ei-suhteelli- nen jälleen- vakuutus	Vastuu- vakuutuksen ei-suhteelli- nen jälleen- vakuutus	Meri-, ilmailu- ja kuljetus- vakuutuksen ei-suhteelli- nen jälleen- vakuutus	Omaisuu- s- vakuutuksen ei-suhteelli- nen jälleen- vakuutus	Vahinko- vakuutus- velvoitteet yhteensä
C0140	C0150	C0160	C0170	C0180
R0010	0	0	0	0
R0050	0	0	0	0
R0060	0	0	0	5 972
R0140	0	0	0	10
R0150	0	0	0	5 962
R0160	0	0	0	21 557
R0240	0	0	0	2 933
R0250	0	0	0	18 622
R0260	0	0	0	27 529
R0270	0	0	0	24 584
R0280	0	0	0	5 169
R0290	0	0	0	0
R0300	0	0	0	0
R0310	0	0	0	0
R0320	0	0	0	32 698
R0330	0	0	0	2 943
R0340	0	0	0	29 753

Korvausvastuun bruttomääräinen diskonttaamaton paras estimaatti
 (absoluuttinen määrä)

Vuosi	Kehitysvuosi											Vuoden lopussa (diskonttatut tiedot)		
	0	1	2	3	4	5	6	7	8	9	10 & +			
	C0200	C0210	C0220	C0230	C0240	C0250	C0260	C0270	C0280	C0290	C0300	C0360		
Aiemmat	R0100										2 782	R0100	2 558	
N-9	R0160	0	0	0	0	0	68	760	622	528	413	R0160	366	
N-8	R0170	0	0	0	0	119	866	823	814	681		R0170	618	
N-7	R0180	0	0	0	185	1 110	875	730	577			R0180	513	
N-6	R0190	0	0	349	1 459	1 139	842	670				R0190	596	
N-5	R0200	0	1 945	2 259	1 774	1 428	871					R0200	786	
N-4	R0210	5 427	2 854	1 878	1 322	965						R0210	868	
N-3	R0220	9 257	2 715	1 581	1 164							R0220	1 066	
N-2	R0230	9 699	2 373	1 548								R0230	1 439	
N-1	R0240	9 759	2 373									R0240	2 251	
N	R0250	8 583										R0250	8 369	
												Yhteensä	R0260	19 428

Oma perusvarallisuus ennen delegoidun asetuksen (EU) 2015/35 68 artiklan mukaisia muilla rahoitusaloilla olevien omistusyhteyksien vähennyksiä
Tavanomainen osakepääoma (joka sisältää omat osakkeet)
Tavanomaiseen osakepääomaan liittyvä ylikurssirahasto
Alkupääoma, jäsenten maksuosuudet tai niitä vastaavat oman perusvarallisuuden erät keskinäisten tai niitä vastaavien yritysten osalta
Etuoikeudeltaan huonommat jäsenten keskinäiset rahastot

Ylijäämävarallisuus
Etuoikeutetut osakkeet
Etuoikeutettuihin osakkeisiin liittyvä ylikurssirahasto
Täsmäytyserä
Etuoikeudeltaan huonommat velat
Laskennallisten nettoverosaamisten arvoa vastaava määrä
Muut valvontaviranomaisen omaksi perusvarallisuudeksi hyväksymät erät, joita ei ole esitetty edellä

Tilinpäätöksen oma varallisuus, jota ei pitäisi esittää täsmäytyseränä ja joka ei täytä Solvenssi II:n mukaisen oman varallisuuden luokitteluperusteita

Tilinpäätöksen oma varallisuus, jota ei pitäisi esittää täsmäytyseränä ja joka ei täytä Solvenssi II:n mukaisen oman varallisuuden luokitteluperusteita

Vähennykset

Rahoitus- ja luottolaitoksiin oleviin omistusyhteyksiin perustuvat vähennykset

Oma perusvarallisuus yhteensä vähennysten jälkeen

Oma lisävarallisuus

Maksamaton tavanomainen osakepääoma, joka on maksettava vaadittaessa mutta jota ei ole vielä vaadittu maksettavaksi

Maksamaton eikä vielä maksettavaksi vaadittu alkupääoma, jäsenten maksuosuudet tai vastaavat oman perusvarallisuuden erät, jotka on maksettava vaadittaessa, keskinäisten tai niitä vastaavien yritysten osalta

Maksamattomat etuoikeutetut osakkeet, jotka on maksettava vaadittaessa mutta joita ei ole vielä vaadittu maksettaviksi

Oikeudellisesti sitova sitoumus merkitä ja maksaa etuoikeudeltaan huonommat velat vaadittaessa

Direktiivin 2009/138/EY 96 artiklan 2 kohdan mukaiset remburssit ja takuut

Muut kuin direktiivin 2009/138/EY 96 artiklan 2 kohdan mukaiset remburssit ja takuut

Direktiivin 2009/138/EY 96 artiklan 3 kohdan ensimmäisen alakohdan mukaiset jäseniltä vaaditut lisämaksut

Jäseniltä vaaditut lisämaksut – Muut kuin direktiivin 2009/138/EY 96 artiklan 3 kohdan ensimmäisessä alakohdassa tarkoitetut

Muu oma lisävarallisuus

Oma lisävarallisuus yhteensä

Käytettävissä oleva ja hyväksyttävä oma varallisuus

SCR:n täyttämiseksi käytettävissä oleva oma varallisuus yhteensä

MCR:n täyttämiseksi käytettävissä oleva oma varallisuus yhteensä

SCR:n täyttämiseksi hyväksyttävä oma varallisuus yhteensä

MCR:n täyttämiseksi hyväksyttävä oma varallisuus yhteensä

SCR

MCR

Hyväksyttävän oman varallisuuden ja SCR:n suhdeluku

Hyväksyttävän oman varallisuuden ja MCR:n suhdeluku

Täsmäytyserä

Ylijäämä, jonka verran varat ovat velkoja suuremmat

Omat osakkeet (suorassa ja välillisessä omistuksessa olevat)

Odotettavissa olevat osingot, voitonjaot ja maksut

Muut oman perusvarallisuuden erät

Vastaavuuskorjauskantoja ja erillään pidettäviä rahastoja koskevat sidotun oman pääoman erien oikaisut

Täsmäytyserä

Odotettavissa olevat voitot

Tuleviin vakuutusmaksuihin sisältyvät odotettavissa olevat voitot (EPIFP) – Henkivakuutus

Tuleviin vakuutusmaksuihin sisältyvät odotettavissa olevat voitot (EPIFP) – Vahinkovakuutus

Tuleviin vakuutusmaksuihin sisältyvät odotettavissa olevat voitot (EPIFP) yhteensä

	Yhteensä	Luokka 1 (T1) – käytettävissä rajoituksetta	Luokka 1 (T1) – käytettävissä rajoitetusti	Luokka 2 (T2)	Luokka 3 (T3)
	C0010	C0020	C0030	C0040	C0050
R0010	0	0		0	
R0030	0	0		0	
R0040	14 608	14 608		0	
R0050	0		0	0	0
R0070	0	0			
R0090	0		0	0	0
R0110	0		0	0	0
R0130	27 984	27 984			
R0140	0		0	0	0
R0160	0				0
R0180	0	0	0	0	0
R0220	0				
R0230	0	0	0	0	
R0290	42 592	42 592	0	0	0
R0300	0			0	
R0310	0			0	
R0320	0			0	0
R0330	0			0	0
R0340	0			0	
R0350	0			0	0
R0360	0			0	
R0370	0			0	
R0390	0			0	0

	Yhteensä	Luokka 1 (T1) – käytettävissä rajoituksetta	Luokka 1 (T1) – käytettävissä rajoitetusti	Luokka 2 (T2)	Luokka 3 (T3)
	C0010	C0020	C0030	C0040	C0050
R0400	0			0	0
R0500	42 592	42 592	0	0	0
R0510	42 592	42 592	0	0	
R0540	42 592	42 592	0	0	0
R0550	42 592	42 592	0	0	
R0580	21 414				
R0600	5 525				
R0620	199 %				
R0640	771 %				

	C0060
R0700	42 764
R0710	0
R0720	172
R0730	14 608
R0740	0
R0760	27 984
R0770	0
R0780	106
R0790	106

S.25.01.21

Vakavaraisuuspääomavaatimus (SCR) – Standardikaavaa käyttävät yritykset

Perusvakavaraisuuspääomavaatimus

Markkinariski
Vastapuoliriski
Henkivakuutusriski
Sairausvakuutusriski

Vahinkovakuutusriski

Hajautus

Aineettomien hyödykkeiden riski

Perusvakavaraisuuspääomavaatimus

	Brutto-SCR	Yritys- kohtaiset parametrit	Yksinker- taistukset
	C0110	C0090	C0120
R0010	20 921		
R0020	1 868		
R0030	1 968	ei mitään	
R0040	1 475	ei mitään	
R0050	7 683	ei mitään	
R0060	-8 202		
R0070	0		
R0100	25 714		

Vakavaraisuuspääomavaatimuksen laskenta

Operatiivinen riski
Vakuutustekniseen vastuuelkaan liittyvä tappioiden
vaimennusvaikutus
Laskennallisiin veroihin liittyvä tappioiden vaimennusvaikutus
Direktiivin 2003/41/EY 4 artiklan mukaisesti harjoitettavan
liiketoiminnan pääomavaatimus
Vakavaraisuuspääomavaatimus, ilman pääomavaatimuksen
korotusta
Jo tehdyt pääomavaatimuksen korotukset
Vakavaraisuuspääomavaatimus

Muut tiedot SCR:stä

Duraatiopohjaista osakeriskiä koskevan alariskiosion
pääomavaatimus
Jäljellä olevan osan nimellisten SCR:ien kokonaismäärä
Erillään pidettäviä rahastoja koskevien nimellisten SCR:ien
kokonaismäärä
Vastaavuuskorjauskantojen nimellisten SCR:ien kokonaismäärä
Erillään pidettävien rahastojen nimellisten SCR:ien yhdistämisestä
johtuvat hajautusvaikutukset 304 artiklaa varten

Verokantaa koskeva lähestymistapa

Keskimääräiseen verokantaan pohjautuva lähestymistapa

Laskennallisiin veroihin liittyvä tappioiden vaimennusvaikutus
Laskennallisten verovelkojen tuloutuksella perusteltu laskennallisiin
veroihin liittyvä tappioiden vaimennusvaikutus

Todennäköisellä tulevilla verotettavalla taloudellisella voitolla perusteltu
laskennallisiin veroihin liittyvä tappioiden vaimennusvaikutus

Tappiontasauksella perusteltu laskennallisiin veroihin liittyvä tappioiden
vaimennusvaikutus, kuluva vuosi

Tappiontasauksella perusteltu laskennallisiin veroihin liittyvä tappioiden
vaimennusvaikutus, tulevat vuodet

Laskennallisiin veroihin liittyvän tappioiden vaimennusvaikutuksen
enimmäismäärä

	C0100
R0130	1 053
R0140	0
R0150	-5 353
R0160	0
R0200	21 414
R0210	0
R0220	21 414
R0400	0
R0410	0
R0420	0
R0430	0
R0440	0

Kyllä/Ei

C0109

R0590 Kyllä

Laskennallisiin
veroihin liittyvä
tappioiden
vaimennusvaikutus
C0130

R0640	-5 353
R0650	0
R0660	0
R0670	0
R0680	0
R0690	0

Vahinkovakuutus- ja vahinkojälleenvakuutusvelvoitteisiin sovellettava lineaarisen kaavan osa

MCR_{NL} Tulos

	C0010
R0010	4 748

Sairauskuluvakuutus ja sen suhteellinen jälleenvakuutus

Vakuutus ansiotulon menetyksen varalta ja sen suhteellinen jälleenvakuutus
Työntekijän tapaturmavakuutus ja sen suhteellinen jälleenvakuutus

Moottoriajoneuvon vastuuvakuutus ja sen suhteellinen jälleenvakuutus

Muu moottoriajoneuvovakuutus ja sen suhteellinen jälleenvakuutus

Meri-, ilmailu- ja kuljetusvakuutus ja sen suhteellinen jälleenvakuutus

Palo- ja muu omaisuusvahinkovakuutus ja sen suhteellinen jälleenvakuutus

Yleinen vastuuvakuutus ja sen suhteellinen jälleenvakuutus

Luotto- ja takausvakuutus ja sen suhteellinen jälleenvakuutus

Oikeusturvavakuutus ja sen suhteellinen jälleenvakuutus

Matka-apuvakuutus ja sen suhteellinen jälleenvakuutus

Vakuutus muiden taloudellisten menetysten varalta ja sen suhteellinen jälleenvakuutus

Sairausvakuutuksen ei-suhteellinen jälleenvakuutus

Vastuuvakuutuksen ei-suhteellinen jälleenvakuutus

Meri-, ilmailu- ja kuljetusvakuutuksen ei-suhteellinen jälleenvakuutus

Omaisuusvakuutuksen ei-suhteellinen jälleenvakuutus

	Nettomääräinen (vähennettynä jälleenvakuutus- sopimusten/erillis- yhtiöiden osuudella) paras estimaatti ja vakuutustekninen vastuuvelka kokonaisuutena laskettuna	Nettomääräinen (vähennettynä jälleenvakuutus- sopimusten osuudella) vakuutusmaksutulo viimeisten 12 kuukauden ajalta
	C0020	C0030
R0020	1 581	4 233
R0030	1 199	1 382
R0040	0	0
R0050	11 020	6 646
R0060	2 715	8 936
R0070	102	265
R0080	6 179	9 367
R0090	674	1 025
R0100	0	0
R0110	959	822
R0120	0	0
R0130	158	312
R0140	0	0
R0150	0	0
R0160	0	0
R0170	0	0

Henkivakuutus- ja henkijälleenvakuutusvelvoitteisiin sovellettava lineaarisen kaavan osa

MCR_L Tulos

	C0040
R0200	777

Oikeuden ylijäämään sisältävät velvoitteet – Taatut etuudet

Oikeuden ylijäämään sisältävät velvoitteet – Tulevat harkinnanvaraiset lisäetuudet

Indeksi- ja sijoitussidonnaiset vakuutusvelvoitteet

Muut henki(jälleenvakuutus- ja sairaus(jälleenvakuutus)velvoitteet

Kaikkien henki(jälleenvakuutus)velvoitteiden kokonaisriskisumma

	Nettomääräinen (vähennettynä jälleenvakuutus- sopimusten/erillis- yhtiöiden osuudella) paras estimaatti ja vakuutustekninen vastuuvelka kokonaisuutena laskettuna	Nettomääräinen (vähennettynä jälleenvakuutus- sopimusten/erillis- yhtiöiden osuudella) kokonaisriskisumma
	C0050	C0060
R0210	0	
R0220	0	
R0230	0	
R0240	36 992	
R0250		0

Kokonais-MCR:n laskenta

Lineaarinen MCR

SCR

MCR:n enimmäistaso

MCR:n vähimmäistaso

Yhdistetty MCR

MCR:n absoluuttinen vähimmäistaso

Vähimmäispääomavaatimus

	C0070
R0300	5 525
R0310	21 414
R0320	9 636
R0330	5 353
R0340	5 525
R0350	3 700
	C0070
R0400	5 525

LähiTapiola Loimi-Häme

Vakavaraisuutta ja taloudellista tilaa koskevan kertomuksen liitteet

Yhtiö julkaisee osana LähiTapiola-ryhmän vakavaraisuutta ja taloudellista tilaa koskevaa kertomusta Solvenssi II -vakavaraisuussäätelyn mukaisesti seuraavat raportointitaulukot 31.12.2020 tilanteessa:

- S.02.01.02 Tase
- S.05.01.02 Vakuutusmaksut, korvaukset ja kulut vakuutuslajeittain
- S.12.01.02 Henkivakuutuksen ja SLT-sairausvakuutuksen vakuutustekninen vastuuelka
- S.17.01.02 Vahinkovakuutusten vakuutustekninen vastuuelka
- S.19.01.21 Vahinkovakuutuskorvaukset
- S.22.01.21 Pitkäaikaisia takuita koskevien toimenpiteiden ja siirtymätoimenpiteiden vaikutukset
- S.23.01.01 Oma varallisuus
- S.25.01.21 Vakavaraisuuspääomavaatimus (SCR) – Standardikaavaa käyttävät yritykset
- S.28.01.01 Vähimmäispääomavaatimus (MCR) – Vain henkivakuutus- tai vahinkovakuutustoiminta tai jälleenvakuutustoiminta

Esitetyt luvut ovat tuhansia euroja.

	Solvenssi II -arvo C0010
Varat	
Aineettomat hyödykkeet	R0030 0
Laskennalliset verosaamiset	R0040 0
Eläke-etuuksien ylijäämä	R0050 0
Aineelliset käyttöomaisuushyödykkeet (omassa käytössä)	R0060 471
Sijoitukset (muut kuin indeksi- ja sijoitussidonnaisiin sopimusten katteena olevat varat)	R0070 123 296
Kiinteistöt (muut kuin omassa käytössä olevat)	R0080 3 098
Omistussosuudet sidosyrityksissä, mukaan lukien omistusyhteydet	R0090 3 147
Osakkeet	R0100 237
Osakkeet – Listatut	R0110 205
Osakkeet – Listaamattomat	R0120 32
Joukkovelkakirjalainat	R0130 850
Valtion joukkovelkakirjalainat	R0140 0
Yrityslainat	R0150 850
Strukturoidut velkakirjat	R0160 0
Vakuudelliset arvopaperit	R0170 0
Yhteistä sijoitustoimintaa harjoittavat yritykset	R0180 115 964
Johdannaiset	R0190 0
Talletukset, jotka eivät kuulu muihin rahavaroihin	R0200 0
Muut sijoitukset	R0210 0
Indeksi- ja sijoitussidonnaisiin sopimuksiin sijoitetut varat	R0220 0
Kiinnelainat ja muut lainat	R0230 0
Lainat, joiden vakuutena on vakuutus sopimus	R0240 0
Kiinnelainat ja muut lainat yksityishenkilöille	R0250 0
Muut kiinnelainat ja lainat	R0260 0
Saamiset jälleenvakuutus sopimuksista :	R0270 2 569
Vahinkovakuutus ja NSLT-sairausvakuutus	R0280 2 235
Vahinkovakuutus, ilman sairausvakuutusta	R0290 2 237
NSLT-sairausvakuutus	R0300 -2
Henkivakuutus ja SLT-sairausvakuutus, ilman sairausvakuutusta ja indeksi- ja sijoitussidonnaisia sopimuksia	R0310 334
SLT-sairausvakuutus	R0320 0
Henkivakuutus, ilman sairausvakuutusta ja indeksi- ja sijoitussidonnaisia sopimuksia	R0330 334
Indeksi- ja sijoitussidonnainen henkivakuutus	R0340 0
Jälleenvakuutustalletteet	R0350 0
Vakuutussaamiset ja saamiset vakuutusedustajilta	R0360 240
Saamiset jälleenvakuutustoiminnasta	R0370 372
Muut saamiset (myyntisaamiset, ei vakuutuksiin liittyvät)	R0380 631
Omat osakkeet (suorassa omistuksessa olevat)	R0390 0
Oman varallisuuden eriin tai maksettaviksi määrättyyn mutta vielä maksamattomaan alkupääomaan liittyvät saamiset	R0400 0
Rahavarat	R0410 4 778
Kaikki muut varat, joita ei ole esitetty muualla	R0420 76
Varat yhteensä	R0500 132 433

	Solvenssi II -arvo C0010
Velat	
Vakuutustekninen vastuovelka – Vahinkovakuutus	R0510 33 594
Vakuutustekninen vastuovelka – Vahinkovakuutus (ilman sairausvakuutusta)	R0520 29 209
Vakuutustekninen vastuovelka kokonaisuutena laskettuna	R0530 0
Paras estimaatti	R0540 24 237
Riskimarginaali	R0550 4 972
Vakuutustekninen vastuovelka – NSLT-sairausvakuutus	R0560 4 385
Vakuutustekninen vastuovelka kokonaisuutena laskettuna	R0570 0
Paras estimaatti	R0580 3 532
Riskimarginaali	R0590 852
Vakuutustekninen vastuovelka – Henkivakuutus (ilman indeksi- ja sijoitussidonnaisia sopimuksia)	R0600 37 406
Vakuutustekninen vastuovelka – SLT-sairausvakuutus	R0610 60
Vakuutustekninen vastuovelka kokonaisuutena laskettuna	R0620 0
Paras estimaatti	R0630 58
Riskimarginaali	R0640 2
Vakuutustekninen vastuovelka – Henkivakuutus (ilman sairausvakuutusta sekä indeksi- ja sijoitussidonnaisia sopimuksia)	R0650 37 346
Vakuutustekninen vastuovelka kokonaisuutena laskettuna	R0660 0
Paras estimaatti	R0670 36 691
Riskimarginaali	R0680 655
Vakuutustekninen vastuovelka – Indeksi- ja sijoitussidonnainen toiminta	R0690 0
Vakuutustekninen vastuovelka kokonaisuutena laskettuna	R0700 0
Paras estimaatti	R0710 0
Riskimarginaali	R0720 0
Ehdolliset velat	R0740 0
Muut varaukset kuin vakuutustekninen vastuovelka	R0750 0
Eläkevelvoitteet	R0760 0
Jälleenvakuuttajilta pidätetyt talletteet	R0770 0
Laskennalliset verovelat	R0780 6 910
Johdannaiset	R0790 0
Velat luottolaitoksille	R0800 0
Muut rahoitusvelat kuin velat luottolaitoksille	R0810 0
Vakuutusvelat ja velat vakuutusedustajille	R0820 787
Jälleenvakuutusvelat	R0830 1
Velat (ostovelat, ei vakuutusvelat)	R0840 2 589
Etuoikeudeltaan huonommat velat	R0850 0
Omaan perusvarallisuuteen kuulumattomat etuoikeudeltaan huonommat velat	R0860 0
Omaan perusvarallisuuteen kuuluvat etuoikeudeltaan huonommat velat	R0870 0
Kaikki muut velat, joita ei ole esitetty muualla	R0880 0
Velat yhteensä	R0900 81 287
Ylijäämä, jonka verran varat ovat velkoja suuremmat	R1000 51 146

	Ylijäämään oikeuttava vakuutus	Indeksi- ja sijoitussidonnainen vakuutus		Muu henkivakuutus			Vahinko- vakuutus- sopimuksiin pohjautuvat ja muuhun vakuutus- velvoitteeseen kuin sairaus- vakuutus- velvoitteisiin liittyvät annuiteetit		
		C0020	C0030	Optioita ja takuita sisältä- mättömät sopimukset	Optioita tai takuita sisältävät sopimukset	C0060		Optioita ja takuita sisältä- mättömät sopimukset	Optioita tai takuita sisältävät sopimukset
Vakuutustekninen vastuuelka kokonaisuutena laskettuna	R0010	0	0			0			0
Saamiset yhteensä jälleenvakuutus- sopimuksista/erillisyyhtiöiltä ja rajoitetusta jälleenvakuutuksesta oikaistuina ennustetuilla tappioilla, jotka johtuvat vastapuolen maksukyvyttömyydestä ja liittyvät kokonaisuutena laskettuun vakuutustekniseen vastuuelkaan	R0020	0	0			0			0
Vakuutustekninen vastuuelka laskettuna parhaan estimaatin ja riskimarginaalin summana									
Paras estimaatti									
Bruttomääräinen paras estimaatti	R0030	0		0	0		0	0	36 691
Saamiset yhteensä jälleenvakuutus- sopimuksista/erillisyyhtiöiltä ja rajoitetusta jälleenvakuutuksesta oikaistuina ennustetuilla tappioilla.	R0080	0		0	0		0	0	334
Paras estimaatti, josta on vähennetty saamiset jälleenvakuutus- sopimuksista/erillisyyhtiöiltä ja rajoitetusta jälleenvakuutuksesta – Yhteensä	R0090	0		0	0		0	0	36 357
Riskimarginaali	R0100	0	0			0			655
Vakuutusteknisen vastuuelkan siirtymätoimenpiteen määrä									
Vakuutustekninen vastuuelka kokonaisuutena laskettuna	R0110	0	0			0			0
Paras estimaatti	R0120	0		0	0		0	0	0
Riskimarginaali	R0130	0	0			0			0
Vakuutustekninen vastuuelka – Yhteensä	R0200	0	0			0			37 346

	Hyväksytty jälleenvakuutus	Yhteensä (muu henkivakuutus kuin sairausvakuutus, mukaan lukien sijoitus-sidonnainen vakuutus)	Sairausvakuutus (ensivakuutus)		Vahinkovakuutus-sopimuksiin pohjautuvat ja sairausvakuutusvelvoitteisiin liittyvät annuiteetit	Sairausvakuutus (hyväksytty jälleenvakuutus)	Yhteensä (SLT-sairausvakuutus)	
			Optioita ja takuita sisältämättömät sopimukset	Optioita tai takuita sisältävät sopimukset				
	C0100	C0150	C0160	C0170	C0180	C0190	C0200	C0210
Vakuutustekninen vastuuvélka kokonaisuutena laskettuna	0	0	0			0	0	0
Saamiset yhteensä jälleenvakuutus-sopimuksista/erillisyyhtiöiltä ja rajoitetusta jälleenvakuutuksesta oikaistuina ennustetuilla tappioilla, jotka johtuvat vastapuolen maksukyvyttömyydestä ja liittyvät kokonaisuutena laskettuun vakuutustekniseen vastuuvélkaan	0	0	0			0	0	0
Vakuutustekninen vastuuvélka laskettuna parhaan estimaatin ja riskimarginaalin summana								
Paras estimaatti								
Bruttomääräinen paras estimaatti	0	36 691		0	0	58	0	58
Saamiset yhteensä jälleenvakuutus-sopimuksista/erillisyyhtiöiltä ja rajoitetusta jälleenvakuutuksesta oikaistuina ennustetuilla tappioilla, jotka johtuvat vastapuolen maksukyvyttömyydestä	0	334		0	0	0	0	0
Paras estimaatti, josta on vähennetty saamiset jälleenvakuutus-sopimuksista/erillisyyhtiöiltä ja rajoitetusta jälleenvakuutuksesta – Yhteensä	0	36 357		0	0	58	0	58
Riskimarginaali	0	655	0			2	0	2
Vakuutusteknisen vastuuvélkan siirtymätoimenpiteen määrä								
Vakuutustekninen vastuuvélka kokonaisuutena laskettuna	0	0	0			0	0	0
Paras estimaatti	0	0		0	0	0	0	0
Riskimarginaali	0	0	0			0	0	0
Vakuutustekninen vastuuvélka – Yhteensä	0	37 346	0			60	0	60

Vakuutustekninen vastuuvelka kokonaisuutena laskettuna

Saamiset yhteensä jälleenvakuutus sopimuksista/erillisyyhtiöiltä ja rajoitetusta jälleenvakuutuksesta oikaistuina ennustetuilla tappioilla, jotka johtuvat vastapuolen maksukyvyttömyydestä ja liittyvät kokonaisuutena laskettuun vakuutustekniseen vastuuvelkaan

Vakuutustekninen vastuuvelka laskettuna parhaan estimaatin ja riskimarginaalin summana

Paras estimaatti

Vakuutusmaksuvastuu

Brutto

Saamiset yhteensä jälleenvakuutus sopimuksista/erillisyyhtiöiltä ja rajoitetusta jälleenvakuutuksesta oikaistuina ennustetuilla tappioilla, jotka johtuvat vastapuolen maksukyvyttömyydestä Vakuutusmaksuvastuun nettomääräinen paras estimaatti

Korvausvastuu

Brutto

Saamiset yhteensä jälleenvakuutus sopimuksista/erillisyyhtiöiltä ja rajoitetusta jälleenvakuutuksesta oikaistuina ennustetuilla tappioilla, jotka johtuvat vastapuolen maksukyvyttömyydestä Korvausvastuun nettomääräinen paras estimaatti

Paras estimaatti yhteensä - Brutto

Paras estimaatti yhteensä - Netto

Riskimarginaali

Vakuutusteknisen vastuuvelan siirtymätoimenpiteen määrä

Vakuutustekninen vastuuvelka kokonaisuutena laskettuna

Paras estimaatti

Riskimarginaali

Vakuutustekninen vastuuvelka - Yhteensä

Vakuutustekninen vastuuvelka - Yhteensä

Saamiset jälleenvakuutus sopimuksista/erillisyyhtiöiltä ja rajoitetusta jälleenvakuutuksesta oikaistuina ennustetuilla tappioilla, jotka johtuvat vastapuolen maksukyvyttömyydestä - Yhteensä

Vakuutustekninen vastuuvelka, josta on vähennetty saamiset jälleenvakuutus sopimuksista/erillisyyhtiöiltä ja rajoitetusta jälleenvakuutuksesta - Yhteensä

Ensivakuutus ja hyväksytyt suhteellinen jälleenvakuutus						
Sairauskulu- vakuutus	Vakuutus ansiotulon menetyksen varalta	Työntekijäin tapaturma- vakuutus	Moottori- ajoneuvon vastuu- vakuutus	Muu moottori- ajoneuvon vakuutus	Meri-, ilmailu- ja kuljetus- vakuutus	
C0020	C0030	C0040	C0050	C0060	C0070	
R0010	0	0	0	0	0	0
R0050	0	0	0	0	0	0
R0060	963	158	0	1 195	1 895	43
R0140	0	-2	0	-31	369	0
R0150	963	160	0	1 226	1 526	43
R0160	1 421	991	0	12 088	1 395	55
R0240	0	0	0	1 911	14	0
R0250	1 421	991	0	10 177	1 381	55
R0260	2 384	1 149	0	13 283	3 289	98
R0270	2 384	1 151	0	11 403	2 907	98
R0280	374	478	0	1 577	1 054	83
R0290	0	0	0	0	0	0
R0300	0	0	0	0	0	0
R0310	0	0	0	0	0	0
R0320	2 758	1 627	0	14 860	4 343	181
R0330	0	-2	0	1 880	383	0
R0340	2 758	1 629	0	12 980	3 961	181

Vakuutustekninen vastuuelka kokonaisuutena laskettuna

Saamiset yhteensä jälleenvakuutus sopimuksista/erillisyyhtiöiltä ja rajoitetusta jälleenvakuutuksesta oikaistuina ennustetuilla tappioilla, jotka johtuvat vastapuolen maksukyvyttömyydestä ja liittyvät kokonaisuutena laskettuun vakuutustekniseen vastuuelkaan

Vakuutustekninen vastuuelka laskettuna parhaan estimaatin ja riskimarginaalin summana

Paras estimaatti

Vakuutusmaksuvastuu

Brutto

Saamiset yhteensä jälleenvakuutus sopimuksista/erillisyyhtiöiltä ja rajoitetusta jälleenvakuutuksesta oikaistuina ennustetuilla tappioilla, jotka johtuvat vastapuolen maksukyvyttömyydestä Vakuutusmaksuvastuun nettomääräinen paras estimaatti

Korvausvastuu

Brutto

Saamiset yhteensä jälleenvakuutus sopimuksista/erillisyyhtiöiltä ja rajoitetusta jälleenvakuutuksesta oikaistuina ennustetuilla tappioilla, jotka johtuvat vastapuolen maksukyvyttömyydestä Korvausvastuun nettomääräinen paras estimaatti

Paras estimaatti yhteensä – Brutto

Paras estimaatti yhteensä – Netto

Riskimarginaali

Vakuutusteknisen vastuuelan siirtymätoimenpiteen määrä

Vakuutustekninen vastuuelka kokonaisuutena laskettuna

Paras estimaatti

Riskimarginaali

Vakuutustekninen vastuuelka – Yhteensä

Vakuutustekninen vastuuelka – Yhteensä

Saamiset jälleenvakuutus sopimuksista/erillisyyhtiöiltä ja rajoitetusta jälleenvakuutuksesta oikaistuina ennustetuilla tappioilla, jotka johtuvat vastapuolen maksukyvyttömyydestä – Yhteensä

Vakuutustekninen vastuuelka, josta on vähennetty saamiset jälleenvakuutus sopimuksista/erillisyyhtiöiltä ja rajoitetusta jälleenvakuutuksesta – Yhteensä

Ensivakuutus ja hyväksytyt suhteellinen jälleenvakuutus					
Palo- ja muu omaisuusvahinkovakuutus	Yleinen vastuuvakuutus	Luotto- ja takausvakuutus	Oikeusturva- vakuutus	Matka-apu- vakuutus	Vakuutus muiden taloudellisten menetysten varalta
C0080	C0090	C0100	C0110	C0120	C0130
R0010	0	0	0	0	0
R0050	0	0	0	0	0
R0060	1 449	56	0	83	29
R0140	-25	0	0	0	-1
R0150	1 474	56	0	83	30
R0160	4 392	399	0	955	202
R0240	0	0	0	0	0
R0250	4 392	399	0	955	202
R0260	5 841	456	0	1 039	231
R0270	5 866	455	0	1 038	232
R0280	1 622	408	0	125	102
R0290	0	0	0	0	0
R0300	0	0	0	0	0
R0310	0	0	0	0	0
R0320	7 463	864	0	1 164	333
R0330	-25	0	0	0	-1
R0340	7 488	863	0	1 163	334

Vakuutustekninen vastuuvelka kokonaisuutena laskettuna

Saamiset yhteensä jälleenvakuutus sopimuksista/erillisyyhtiöiltä ja rajoitetusta jälleenvakuutuksesta oikaistuin ennustetuilla tappioilla, jotka johtuvat vastapuolen maksukyvyttömyydestä ja liittyvät kokonaisuutena laskettuun vakuutustekniseen vastuuvelkaan

Vakuutustekninen vastuuvelka laskettuna parhaan estimaatin ja riskimarginaalin summana

Paras estimaatti

Vakuutusmaksuvastuu

Brutto

Saamiset yhteensä jälleenvakuutus sopimuksista/erillisyyhtiöiltä ja rajoitetusta jälleenvakuutuksesta oikaistuin ennustetuilla tappioilla, jotka johtuvat vastapuolen maksukyvyttömyydestä Vakuutusmaksuvastuun nettomääräinen paras estimaatti

Korvausvastuu

Brutto

Saamiset yhteensä jälleenvakuutus sopimuksista/erillisyyhtiöiltä ja rajoitetusta jälleenvakuutuksesta oikaistuin ennustetuilla tappioilla, jotka johtuvat vastapuolen maksukyvyttömyydestä Korvausvastuun nettomääräinen paras estimaatti

Paras estimaatti yhteensä – Brutto

Paras estimaatti yhteensä – Netto

Riskimarginaali

Vakuutusteknisen vastuuvelan siirtymätoimenpiteen määrä

Vakuutustekninen vastuuvelka kokonaisuutena laskettuna

Paras estimaatti

Riskimarginaali

Vakuutustekninen vastuuvelka – Yhteensä

Vakuutustekninen vastuuvelka – Yhteensä

Saamiset jälleenvakuutus sopimuksista/erillisyyhtiöiltä ja rajoitetusta jälleenvakuutuksesta oikaistuin ennustetuilla tappioilla, jotka johtuvat vastapuolen maksukyvyttömyydestä – Yhteensä

Vakuutustekninen vastuuvelka, josta on vähennetty saamiset jälleenvakuutus sopimuksista/erillisyyhtiöiltä ja rajoitetusta jälleenvakuutuksesta – Yhteensä

Hyväksytyt ei-suhteelliset jälleenvakuutukset				
Sairausvakuutuksen ei-suhteellinen jälleenvakuutus	Vastuu- vakuutuksen ei-suhteellinen jälleenvakuutus	Meri-, ilmailu- ja kuljetus- vakuutuksen ei-suhteellinen jälleenvakuutus	Omaisuu- vakuutuksen ei-suhteellinen jälleenvakuutus	Vahinko- vakuutus- velvoitteet yhteensä
C0140	C0150	C0160	C0170	C0180
R0010	0	0	0	0
R0050	0	0	0	0
R0060	0	0	0	5 871
R0140	0	0	0	309
R0150	0	0	0	5 561
R0160	0	0	0	21 898
R0240	0	0	0	1 926
R0250	0	0	0	19 973
R0260	0	0	0	27 769
R0270	0	0	0	25 534
R0280	0	0	0	5 825
R0290	0	0	0	0
R0300	0	0	0	0
R0310	0	0	0	0
R0320	0	0	0	33 594
R0330	0	0	0	2 235
R0340	0	0	0	31 359

Korvausvastuun bruttomääräinen diskonttaamaton paras estimaatti
(absoluuttinen määrä)

Vuosi	Kehitysvuosi											Vuoden lopussa (diskonttatut tiedot)			
	0	1	2	3	4	5	6	7	8	9	10 & +		C0360		
	C0200	C0210	C0220	C0230	C0240	C0250	C0260	C0270	C0280	C0290	C0300				
Aiemmat	R0100											2 667	R0100	2 433	
N-9	R0160	0	0	0	0	0	247	806	561	525	400		R0160	352	
N-8	R0170	0	0	0	0	112	737	651	608	552			R0170	491	
N-7	R0180	0	0	0	173	918	777	718	557				R0180	490	
N-6	R0190	0	0	323	1 201	994	817	642					R0190	565	
N-5	R0200	0	971	1 552	1 296	1 031	752						R0200	665	
N-4	R0210	4 889	2 525	1 687	1 294	929							R0210	828	
N-3	R0220	7 624	2 921	1 649	1 279								R0220	1 169	
N-2	R0230	9 656	2 820	1 450									R0230	1 341	
N-1	R0240	8 715	2 138										R0240	2 007	
N	R0250	9 522											R0250	9 298	
													Yhteensä	R0260	19 641

Pitkäaikaisia takuita koskevien toimenpiteiden ja siirtymätoimenpiteiden vaikutukset

		Pitkäaikaisia takuita koskevien toimenpiteiden ja siirtymätoimenpiteiden määrä	Vakuutusteknisen vastuuvelan siirtymätoimenpiteen vaikutukset	Korkojen siirtymätoimenpiteen vaikutukset	Nollatun volatiliteettikorjauksen vaikutukset	Nollatun vastaavuuskorjauksen vaikutukset
		C0010	C0030	C0050	C0070	C0090
Vakuutustekninen vastuovelka	R0010	70 999	0	0	528	0
Oma perusvarallisuus	R0020	51 147	0	0	-411	0
Vakavaraisuuspääomavaatimuksen täyttämiseksi hyväksyttävä oma varallisuus	R0050	51 147	0	0	-411	0
Vakavaraisuuspääomavaatimus	R0090	23 429	0	0	28	0
Vähimmäispääomavaatimuksen täyttämiseksi hyväksyttävä oma varallisuus	R0100	51 147	0	0	-411	0
Vähimmäispääomavaatimus	R0110	6 194	0	0	18	0

	Yhteensä	Luokka 1 (T1) - käytettävissä rajoituksetta	Luokka 1 (T1) - käytettävissä rajoitetusti	Luokka 2 (T2)	Luokka 3 (T3)
	C0010	C0020	C0030	C0040	C0050
Oma perusvarallisuus ennen delegoidun asetuksen (EU) 2015/35 68 artiklan mukaisia muilla rahoitusaloilla olevien omistusyhteyksien vähennyksiä					
Tavanomainen osakepääoma (joka sisältää omat osakkeet)	R0010	0	0	0	0
Tavanomaiseen osakepääomaan liittyvä ylikurssirahasto	R0030	0	0	0	0
Alkupääoma, jäsenten maksuosuudet tai niitä vastaavat oman perusvarallisuuden erät keskinäisten tai niitä vastaavien yritysten osalta	R0040	13 372	13 372	0	0
Etuoukeudeltaan huonommat jäsenten keskinäiset rahastot	R0050	0	0	0	0
Ylijäämävarallisuus	R0070	0	0	0	0
Etuoukeutetut osakkeet	R0090	0	0	0	0
Etuoukeutettuihin osakkeisiin liittyvä ylikurssirahasto	R0110	0	0	0	0
Täsmäytserä	R0130	37 774	37 774	0	0
Etuoukeudeltaan huonommat velat	R0140	0	0	0	0
Laskennallisten nettoverosaamisten arvoa vastaava määrä	R0160	0	0	0	0
Muut valvontaviranomaisen omaksi perusvarallisuudeksi hyväksymät erät, joita ei ole esitetty edellä	R0180	0	0	0	0
Tilinpäätöksen oma varallisuus, jota ei pitäisi esittää täsmäytseränä ja joka ei täytä Solvenssi II:n mukaisen oman varallisuuden luokitteluperusteita	R0220	0	0	0	0
Tilinpäätöksen oma varallisuus, jota ei pitäisi esittää täsmäytseränä ja joka ei täytä Solvenssi II:n mukaisen oman varallisuuden luokitteluperusteita	R0220	0	0	0	0
Vähennykset	R0230	0	0	0	0
Rahoitus- ja luottolaitoksiin oleviin omistusyhteyksiin perustuvat vähennykset	R0230	0	0	0	0
Oma perusvarallisuus yhteensä vähennysten jälkeen	R0290	51 146	51 146	0	0
Oma lisävarallisuus	R0300	0	0	0	0
Maksamaton tavanomainen osakepääoma, joka on maksettava vaadittaessa mutta jota ei ole vielä vaadittu maksettavaksi	R0300	0	0	0	0
Maksamaton eikä vielä maksettavaksi vaadittu alkupääoma, jäsenten maksuosuudet tai vastaavat oman perusvarallisuuden erät, jotka on maksettava vaadittaessa, keskinäisten tai niitä vastaavien yritysten osalta	R0310	0	0	0	0
Maksamattomat etuoukeutetut osakkeet, jotka on maksettava vaadittaessa mutta joita ei ole vielä vaadittu maksettaviksi	R0320	0	0	0	0
Oikeudellisesti sitova sitoumus merkitä ja maksaa etuoukeudeltaan huonommat velat vaadittaessa	R0330	0	0	0	0
Direktiivin 2009/138/EY 96 artiklan 2 kohdan mukaiset remburssit ja takuut	R0340	0	0	0	0
Muut kuin direktiivin 2009/138/EY 96 artiklan 2 kohdan mukaiset remburssit ja takuut	R0350	0	0	0	0
Direktiivin 2009/138/EY 96 artiklan 3 kohdan ensimmäisen alakohdan mukaiset jäseniltä vaaditut lisämaksut	R0360	0	0	0	0
Jäseniltä vaaditut lisämaksut - Muut kuin direktiivin 2009/138/EY 96 artiklan 3 kohdan ensimmäisessä alakohdassa tarkoitetut	R0370	0	0	0	0
Muu oma lisävarallisuus	R0390	0	0	0	0

	Yhteensä	Luokka 1 (T1) - käytettävissä rajoituksetta	Luokka 1 (T1) - käytettävissä rajoitetusti	Luokka 2 (T2)	Luokka 3 (T3)
	C0010	C0020	C0030	C0040	C0050
Oma lisävarallisuus yhteensä	R0400	0	0	0	0
Käytettävissä oleva ja hyväksyttävä oma varallisuus	R0500	51 146	51 146	0	0
SCR:n täyttämiseksi käytettävissä oleva oma varallisuus yhteensä	R0510	51 146	51 146	0	0
MCR:n täyttämiseksi käytettävissä oleva oma varallisuus yhteensä	R0540	51 146	51 146	0	0
SCR:n täyttämiseksi hyväksyttävä oma varallisuus yhteensä	R0550	51 146	51 146	0	0
MCR:n täyttämiseksi hyväksyttävä oma varallisuus yhteensä	R0580	23 429	23 429	0	0
SCR	R0600	6 194	6 194	0	0
MCR	R0620	218 %	218 %	0	0
Hyväksyttävän oman varallisuuden ja SCR:n suhdeluku	R0620	218 %	218 %	0	0
Hyväksyttävän oman varallisuuden ja MCR:n suhdeluku	R0640	826 %	826 %	0	0

	Yhteensä	Luokka 1 (T1) - käytettävissä rajoituksetta	Luokka 1 (T1) - käytettävissä rajoitetusti	Luokka 2 (T2)	Luokka 3 (T3)
	C0010	C0020	C0030	C0040	C0050
Täsmäytserä	R0700	51 146	51 146	0	0
Ylijäämä, jonka verran varat ovat velkoja suuremmat	R0710	0	0	0	0
Omat osakkeet (suorassa ja välillisessä omistuksessa olevat)	R0720	0	0	0	0
Odotettavissa olevat osingot, voitonjaot ja maksut	R0730	13 372	13 372	0	0
Muut oman perusvarallisuuden erät	R0740	0	0	0	0
Vastaavuuksikorjauskantoja ja erillään pidettäviä rahastoja koskevat sidotun oman pääoman erien oikaisut	R0740	0	0	0	0
Täsmäytserä	R0760	37 774	37 774	0	0
Odotettavissa olevat voitot	R0770	0	0	0	0
Tuleviin vakuutusmaksuihin sisältyvät odotettavissa olevat voitot (EPIFP) - Henkivakuutus	R0770	0	0	0	0
Tuleviin vakuutusmaksuihin sisältyvät odotettavissa olevat voitot (EPIFP) - Vahinkovakuutus	R0780	604	604	0	0
Tuleviin vakuutusmaksuihin sisältyvät odotettavissa olevat voitot (EPIFP) yhteensä	R0790	604	604	0	0

S.25.01.21

Vakavaraisuuspääomavaatimus (SCR) – Standardikaavaa käyttävät yritykset

Perusvakavaraisuuspääomavaatimus

Markkinariski
Vastapuoliriski
Henkivakuutusriski
Sairausvakuutusriski

Vahinkovakuutusriski

Hajautus

Aineettomien hyödykkeiden riski

Perusvakavaraisuuspääomavaatimus

	Brutto-SCR	Yritys- kohtaiset parametrit	Yksinker- taistukset
	C0110	C0090	C0120
R0010	22 120		
R0020	1 942		
R0030	1 839	ei mitään	
R0040	1 995	ei mitään	
R0050	9 501	ei mitään	
R0060	-9 403		
R0070	0		
R0100	27 994		

Vakavaraisuuspääomavaatimuksen laskenta

Operatiivinen riski
Vakuutustekniseen vastuuelkaan liittyvä tappioiden
vaimennusvaikutus
Laskennallisiin veroihin liittyvä tappioiden vaimennusvaikutus
Direktiivin 2003/41/EY 4 artiklan mukaisesti harjoitettavan
liiketoiminnan pääomavaatimus
Vakavaraisuuspääomavaatimus, ilman pääomavaatimuksen
korotusta
Jo tehdyt pääomavaatimuksen korotukset
Vakavaraisuuspääomavaatimus

Muut tiedot SCR:stä

Duraatiopohjaista osakeriskiä koskevan alariskiosion
pääomavaatimus
Jäljellä olevan osan nimellisten SCR:ien kokonaismäärä
Erillään pidettäviä rahastoja koskevien nimellisten SCR:ien
kokonaismäärä
Vastaavuuskorjauskantojen nimellisten SCR:ien kokonaismäärä
Erillään pidettävien rahastojen nimellisten SCR:ien yhdistämisestä
johtuvat hajautusvaikutukset 304 artiklaa varten

Verokantaa koskeva lähestymistapa

Keskimääräiseen verokantaan pohjautuva lähestymistapa

	C0100
R0130	1 293
R0140	0
R0150	-5 857
R0160	0
R0200	23 429
R0210	0
R0220	23 429
R0400	0
R0410	0
R0420	0
R0430	0
R0440	0

Kyllä/Ei

C0109

R0590 Kyllä

Laskennallisiin
veroihin liittyvä
tappioiden
vaimennusvaikutus
C0130

Laskennallisiin veroihin liittyvä tappioiden vaimennusvaikutus
Laskennallisten verovelkojen tuloutuksella perusteltu laskennallisiin
veroihin liittyvä tappioiden vaimennusvaikutus
Todennäköisellä tulevilla verotettavalla taloudellisella voitolla perusteltu
laskennallisiin veroihin liittyvä tappioiden vaimennusvaikutus
Tappiontasauksella perusteltu laskennallisiin veroihin liittyvä tappioiden
vaimennusvaikutus, kuluva vuosi
Tappiontasauksella perusteltu laskennallisiin veroihin liittyvä tappioiden
vaimennusvaikutus, tulevat vuodet
Laskennallisiin veroihin liittyvän tappioiden vaimennusvaikutuksen
enimmäismäärä

R0640	-5 857
R0650	0
R0660	0
R0670	0
R0680	0
R0690	0

Vahinkovakuutus- ja vahinkojälleenvakuutusvelvoitteisiin sovellettava lineaarisen kaavan osa

		C0010
MCR _{NL} Tulos	R0010	5 429

Sairauskuluvakuutus ja sen suhteellinen jälleenvakuutus

Vakuutus ansiotulon menetyksen varalta ja sen suhteellinen jälleenvakuutus
Työntekijän tapaturmavakuutus ja sen suhteellinen jälleenvakuutus

Moottoriajoneuvon vastuuvakuutus ja sen suhteellinen jälleenvakuutus

Muu moottoriajoneuvovakuutus ja sen suhteellinen jälleenvakuutus

Meri-, ilmailu- ja kuljetusvakuutus ja sen suhteellinen jälleenvakuutus

Palo- ja muu omaisuusvahinkovakuutus ja sen suhteellinen jälleenvakuutus

Yleinen vastuuvakuutus ja sen suhteellinen jälleenvakuutus

Luotto- ja takausvakuutus ja sen suhteellinen jälleenvakuutus

Oikeusturvavakuutus ja sen suhteellinen jälleenvakuutus

Matka-apuvakuutus ja sen suhteellinen jälleenvakuutus

Vakuutus muiden taloudellisten menetysten varalta ja sen suhteellinen jälleenvakuutus

Sairausvakuutuksen ei-suhteellinen jälleenvakuutus

Vastuuvakuutuksen ei-suhteellinen jälleenvakuutus

Meri-, ilmailu- ja kuljetusvakuutuksen ei-suhteellinen jälleenvakuutus

Omaisuusvakuutuksen ei-suhteellinen jälleenvakuutus

	Nettomääräinen (vähennettynä jälleenvakuutus- sopimusten/erillis- yhtiöiden osuudella) paras estimaatti ja vakuutustekninen vastuuvelka kokonaisuutena laskettuna	Nettomääräinen (vähennettynä jälleenvakuutus- sopimusten osuudella) vakuutusmaksutulo viimeisten 12 kuukauden ajalta
	C0020	C0030
R0020	2 384	5 808
R0030	1 151	1 433
R0040	0	0
R0050	11 403	7 783
R0060	2 906	11 186
R0070	99	324
R0080	5 865	12 524
R0090	456	1 194
R0100	0	0
R0110	1 039	973
R0120	0	0
R0130	232	323
R0140	0	0
R0150	0	0
R0160	0	0
R0170	0	0

Henkivakuutus- ja henkijälleenvakuutusvelvoitteisiin sovellettava lineaarisen kaavan osa

		C0040
MCR _L Tulos	R0200	765

Oikeuden ylijäämään sisältävät velvoitteet – Taatut etuudet

Oikeuden ylijäämään sisältävät velvoitteet – Tulevat harkinnanvaraiset lisäetuudet

Indeksi- ja sijoitussidonnaiset vakuutusvelvoitteet

Muut henki(jälleenvakuutus- ja sairaus(jälleenvakuutus)velvoitteet

Kaikkien henki(jälleenvakuutus)velvoitteiden kokonaisriskisumma

	Nettomääräinen (vähennettynä jälleenvakuutus- sopimusten/erillis- yhtiöiden osuudella) paras estimaatti ja vakuutustekninen vastuuvelka kokonaisuutena laskettuna	Nettomääräinen (vähennettynä jälleenvakuutus- sopimusten/erillis- yhtiöiden osuudella) kokonaisriskisumma
	C0050	C0060
R0210	0	
R0220	0	
R0230	0	
R0240	36 415	
R0250		0

Kokonais-MCR:n laskenta

		C0070
Lineaarinen MCR	R0300	6 194
SCR	R0310	23 429
MCR:n enimmäistaso	R0320	10 543
MCR:n vähimmäistaso	R0330	5 857
Yhdistetty MCR	R0340	6 194
MCR:n absoluuttinen vähimmäistaso	R0350	3 700
		C0070
Vähimmäispääomavaatimus	R0400	6 194

LähiTapiola Länsi-Suomi

Vakavaraisuutta ja taloudellista tilaa koskevan kertomuksen liitteet

Yhtiö julkaisee osana LähiTapiola-ryhmän vakavaraisuutta ja taloudellista tilaa koskevaa kertomusta Solvenssi II -vakavaraisuussäätelyn mukaisesti seuraavat raportointitaulukot 31.12.2020 tilanteessa:

- S.02.01.02 Tase
- S.05.01.02 Vakuutusmaksut, korvaukset ja kulut vakuutuslajeittain
- S.12.01.02 Henkivakuutuksen ja SLT-sairausvakuutuksen vakuutustekninen vastuuelka
- S.17.01.02 Vahinkovakuutusten vakuutustekninen vastuuelka
- S.19.01.21 Vahinkovakuutuskorvaukset
- S.23.01.01 Oma varallisuus
- S.25.01.21 Vakavaraisuuspääomavaatimus (SCR) – Standardikaavaa käyttävät yritykset
- S.28.01.01 Vähimmäispääomavaatimus (MCR) – Vain henkivakuutus- tai vahinkovakuutustoiminta tai jälleenvakuutustoiminta

Esitetyt luvut ovat tuhansia euroja.

Varat

Aineettomat hyödykkeet

Laskennalliset verosaamiset

Eläke-etuuksien ylijäämä

Aineelliset käyttöomaisuushyödykkeet (omassa käytössä)

Sijoitukset (muut kuin indeksi- ja sijoitussidonnaisiin sopimusten katteena olevat varat)

Kiinteistöt (muut kuin omassa käytössä olevat)

Omistusosuudet sidosyrityksissä, mukaan lukien omistusyhteydet

Osakkeet

Osakkeet – Listatut

Osakkeet – Listaamattomat

Joukkovelkakirjalainat

Valtion joukkovelkakirjalainat

Yrityslainat

Strukturoidut velkakirjat

Vakuudelliset arvopaperit

Yhteistä sijoitustoimintaa harjoittavat yritykset

Johdannaiset

Talletukset, jotka eivät kuulu muihin rahavaroihin

Muut sijoitukset

Indeksi- ja sijoitussidonnaisiin sopimuksiin sijoitetut varat

Kiinnelainat ja muut lainat

Lainat, joiden vakuutena on vakuutus sopimus

Kiinnelainat ja muut lainat yksityishenkilöille

Muut kiinnelainat ja lainat

Saamiset jälleenvakuutus sopimuksista :

Vahinkovakuutus ja NSLT-sairausvakuutus

Vahinkovakuutus, ilman sairausvakuutusta

NSLT-sairausvakuutus

Henkivakuutus ja SLT-sairausvakuutus, ilman sairausvakuutusta ja indeksi- ja sijoitussidonnaisia sopimuksia

SLT-sairausvakuutus

Henkivakuutus, ilman sairausvakuutusta ja indeksi- ja sijoitussidonnaisia sopimuksia

Indeksi- ja sijoitussidonnainen henkivakuutus

Jälleenvakuutustalletteet

Vakuutussaamiset ja saamiset vakuutusedustajilta

Saamiset jälleenvakuutustoiminnasta

Muut saamiset (myyntisaamiset, ei vakuutuksiin liittyvät)

Omat osakkeet (suorassa omistuksessa olevat)

Oman varallisuuden eriin tai maksettaviksi määrättyyn mutta vielä maksamattomaan alkupääomaan liittyvät saamiset

Rahavarat

Kaikki muut varat, joita ei ole esitetty muualla

Varat yhteensä

	Solvenssi II -arvo C0010
R0030	0
R0040	0
R0050	0
R0060	1 713
R0070	275 385
R0080	9 512
R0090	7 298
R0100	537
R0110	450
R0120	87
R0130	1 842
R0140	0
R0150	1 842
R0160	0
R0170	0
R0180	256 196
R0190	0
R0200	0
R0210	0
R0220	0
R0230	0
R0240	0
R0250	0
R0260	0
R0270	6 722
R0280	5 133
R0290	5 136
R0300	-3
R0310	1 589
R0320	0
R0330	1 589
R0340	0
R0350	0
R0360	252
R0370	1 410
R0380	1 009
R0390	0
R0400	0
R0410	5 146
R0420	337
R0500	291 974

	Solvenssi II	
	-arvo	
	C0010	
Velat		
Vakuutustekninen vastuovelka – Vahinkovakuutus	R0510	59 642
Vakuutustekninen vastuovelka – Vahinkovakuutus (ilman sairausvakuutusta)	R0520	51 718
Vakuutustekninen vastuovelka kokonaisuutena laskettuna	R0530	0
Paras estimaatti	R0540	44 039
Riskimarginaali	R0550	7 678
Vakuutustekninen vastuovelka – NSLT-sairausvakuutus	R0560	7 924
Vakuutustekninen vastuovelka kokonaisuutena laskettuna	R0570	0
Paras estimaatti	R0580	6 789
Riskimarginaali	R0590	1 135
Vakuutustekninen vastuovelka – Henkivakuutus (ilman indeksi- ja sijoitussidonnaisia sopimuksia)	R0600	64 070
Vakuutustekninen vastuovelka – SLT-sairausvakuutus	R0610	202
Vakuutustekninen vastuovelka kokonaisuutena laskettuna	R0620	0
Paras estimaatti	R0630	196
Riskimarginaali	R0640	6
Vakuutustekninen vastuovelka – Henkivakuutus (ilman sairausvakuutusta sekä indeksi- ja sijoitussidonnaisia sopimuksia)	R0650	63 868
Vakuutustekninen vastuovelka kokonaisuutena laskettuna	R0660	0
Paras estimaatti	R0670	62 735
Riskimarginaali	R0680	1 134
Vakuutustekninen vastuovelka – Indeksi- ja sijoitussidonnainen toiminta	R0690	0
Vakuutustekninen vastuovelka kokonaisuutena laskettuna	R0700	0
Paras estimaatti	R0710	0
Riskimarginaali	R0720	0
Ehdolliset velat	R0740	0
Muut varaukset kuin vakuutustekninen vastuovelka	R0750	0
Eläkevelvoitteet	R0760	0
Jälleenvakuuttajilta pidätetyt talletteet	R0770	0
Laskennalliset verovelat	R0780	18 489
Johdannaiset	R0790	0
Velat luottolaitoksille	R0800	0
Muut rahoitusvelat kuin velat luottolaitoksille	R0810	0
Vakuutusvelat ja velat vakuutusedustajille	R0820	1 166
Jälleenvakuutusvelat	R0830	2
Velat (ostovelat, ei vakuutusvelat)	R0840	4 960
Etuoikeudeltaan huonommat velat	R0850	0
Omaan perusvarallisuuteen kuulumattomat etuoikeudeltaan huonommat velat	R0860	0
Omaan perusvarallisuuteen kuuluvat etuoikeudeltaan huonommat velat	R0870	0
Kaikki muut velat, joita ei ole esitetty muualla	R0880	0
Velat yhteensä	R0900	148 329
Ylijäämä, jonka verran varat ovat velkoja suuremmat	R1000	143 645

	Indeksi- ja sijoitussidonnainen vakuutus			Muu henkivakuutus			Vahinko- vakuutus- sopimuksiin pohjautuvat ja muuhun vakuutus- velvoitteeseen kuin sairaus- vakuutus- velvoitteisiin liittyvät annuiteetit	
	Ylijäämään oikeuttava vakuutus		Optioita ja takuita sisältä- mättömät sopimukset	Optioita tai takuita sisältävät sopimukset		Optioita ja takuita sisältä- mättömät sopimukset		Optioita tai takuita sisältävät sopimukset
	C0020	C0030	C0040	C0050	C0060	C0070	C0080	C0090
Vakuutustekninen vastuuelka kokonaisuutena laskettuna	R0010	0	0		0			0
Saamiset yhteensä jälleenvakuutus-sopimuksista/erillisyyhtiöiltä ja rajoitetusta jälleenvakuutuksesta oikaistuina ennustetuilla tappioilla, jotka johtuvat vastapuolen maksukyvyttömyydestä ja liittyvät kokonaisuutena laskettuun vakuutustekniseen vastuuelkaan	R0020	0	0		0			0
Vakuutustekninen vastuuelka laskettuna parhaan estimaatin ja riskimarginaalin summana								
Paras estimaatti								
Bruttomääräinen paras estimaatti	R0030	0		0	0		0	62 735
Saamiset yhteensä jälleenvakuutus-sopimuksista/erillisyyhtiöiltä ja rajoitetusta jälleenvakuutuksesta oikaistuina ennustetuilla tappioilla.	R0080	0		0	0		0	1 589
Paras estimaatti, josta on vähennetty saamiset jälleenvakuutus-sopimuksista/erillisyyhtiöiltä ja rajoitetusta jälleenvakuutuksesta – Yhteensä	R0090	0		0	0		0	61 146
Riskimarginaali	R0100	0	0		0			1 134
Vakuutusteknisen vastuuelan siirtymätoimenpiteen määrä								
Vakuutustekninen vastuuelka kokonaisuutena laskettuna	R0110	0	0		0			0
Paras estimaatti	R0120	0		0	0		0	0
Riskimarginaali	R0130	0	0		0			0
Vakuutustekninen vastuuelka – Yhteensä	R0200	0	0		0			63 869

	Hyväksytty jälleenvakuutus	Yhteensä (muu henkivakuutus kuin sairausvakuutus, mukaan lukien sijoitus-sidonnainen vakuutus)	Sairausvakuutus (ensivakuutus)		Vahinkovakuutus-sopimuksiin pohjautuvat ja sairausvakuutusvelvoitteisiin liittyvät annuiteetit	Sairausvakuutus (hyväksytty jälleenvakuutus)	Yhteensä (SLT-sairausvakuutus)		
			Optioita ja takuita sisältämättömät sopimukset	Optioita tai takuita sisältävät sopimukset					
	C0100	C0150	C0160	C0170	C0180	C0190	C0200	C0210	
Vakuutustekninen vastuuvélka kokonaisuutena laskettuna	R0010	0	0	0		0	0	0	
Saamiset yhteensä jälleenvakuutus-sopimuksista/erillisyyhtiöiltä ja rajoitetusta jälleenvakuutuksesta oikaistuina ennustetuilla tappioilla, jotka johtuvat vastapuolen maksukyvyttömyydestä ja liittyvät kokonaisuutena laskettuun vakuutustekniseen vastuuvélkaan	R0020	0	0	0		0	0	0	
Vakuutustekninen vastuuvélka laskettuna parhaan estimaatin ja riskimarginaalin summana									
Paras estimaatti									
Bruttomääräinen paras estimaatti	R0030	0	62 735		0	0	196	0	196
Saamiset yhteensä jälleenvakuutus-sopimuksista/erillisyyhtiöiltä ja rajoitetusta jälleenvakuutuksesta oikaistuina ennustetuilla tappioilla, jotka johtuvat vastapuolen maksukyvyttömyydestä	R0080	0	1 589		0	0	0	0	0
Paras estimaatti, josta on vähennetty saamiset jälleenvakuutus-sopimuksista/erillisyyhtiöiltä ja rajoitetusta jälleenvakuutuksesta – Yhteensä	R0090	0	61 146		0	0	196	0	196
Riskimarginaali	R0100	0	1 134	0			6	0	6
Vakuutusteknisen vastuuvélkan siirtymätoimenpiteen määrä									
Vakuutustekninen vastuuvélka kokonaisuutena laskettuna	R0110	0	0	0		0	0	0	
Paras estimaatti	R0120	0	0		0	0	0	0	
Riskimarginaali	R0130	0	0	0		0	0	0	
Vakuutustekninen vastuuvélka – Yhteensä	R0200	0	63 869	0		202	0	202	

Vakuutustekninen vastuuelva kokonaisuutena laskettuna

Saamiset yhteensä jälleenvakuutus sopimuksista/erillisyyhtiöiltä ja rajoitetusta jälleenvakuutuksesta oikaistuina ennustetuilla tappioilla, jotka johtuvat vastapuolen maksukyvyttömyydestä ja liittyvät kokonaisuutena laskettuun vakuutustekniseen vastuuelvaan

Vakuutustekninen vastuuelva laskettuna parhaan estimaatin ja riskimarginaalin summana

Paras estimaatti

Vakuutusmaksuvastuu

Brutto

Saamiset yhteensä jälleenvakuutus sopimuksista/erillisyyhtiöiltä ja rajoitetusta jälleenvakuutuksesta oikaistuina ennustetuilla tappioilla, jotka johtuvat vastapuolen maksukyvyttömyydestä Vakuutusmaksuvastuun nettomääräinen paras estimaatti

Korvausvastuu

Brutto

Saamiset yhteensä jälleenvakuutus sopimuksista/erillisyyhtiöiltä ja rajoitetusta jälleenvakuutuksesta oikaistuina ennustetuilla tappioilla, jotka johtuvat vastapuolen maksukyvyttömyydestä Korvausvastuun nettomääräinen paras estimaatti

Paras estimaatti yhteensä - Brutto

Paras estimaatti yhteensä - Netto

Riskimarginaali

Vakuutusteknisen vastuuelvan siirtymätoimenpiteen määrä

Vakuutustekninen vastuuelva kokonaisuutena laskettuna

Paras estimaatti

Riskimarginaali

Vakuutustekninen vastuuelva - Yhteensä

Vakuutustekninen vastuuelva - Yhteensä

Saamiset jälleenvakuutus sopimuksista/erillisyyhtiöiltä ja rajoitetusta jälleenvakuutuksesta oikaistuina ennustetuilla tappioilla, jotka johtuvat vastapuolen maksukyvyttömyydestä - Yhteensä

Vakuutustekninen vastuuelva, josta on vähennetty saamiset jälleenvakuutus sopimuksista/erillisyyhtiöiltä ja rajoitetusta jälleenvakuutuksesta - Yhteensä

Ensivakuutus ja hyväksytyt suhteelliset jälleenvakuutus						
Sairauskulu- vakuutus	Vakuutus ansiotulon menetyksen varalta	Työntekijäin tapaturma- vakuutus	Moottori- ajoneuvon vastuu- vakuutus	Muu moottori- ajoneuvon vakuutus	Meri-, ilmailu- ja kuljetus- vakuutus	
C0020	C0030	C0040	C0050	C0060	C0070	
R0010	0	0	0	0	0	0
R0050	0	0	0	0	0	0
R0060	2 121	315	0	2 158	2 491	158
R0140	0	-3	0	-31	41	0
R0150	2 121	318	0	2 189	2 450	158
R0160	2 840	1 513	0	20 035	1 704	141
R0240	0	0	0	4 589	19	0
R0250	2 840	1 513	0	15 446	1 685	141
R0260	4 961	1 828	0	22 193	4 195	299
R0270	4 961	1 831	0	17 635	4 135	299
R0280	593	542	0	2 427	1 450	290
R0290	0	0	0	0	0	0
R0300	0	0	0	0	0	0
R0310	0	0	0	0	0	0
R0320	5 554	2 370	0	24 620	5 645	589
R0330	0	-3	0	4 558	60	0
R0340	5 554	2 373	0	20 062	5 585	589

Vakuutustekninen vastuuvelka kokonaisuutena laskettuna

Saamiset yhteensä jälleenvakuutus sopimuksista/erillisyhtiöiltä ja rajoitetusta jälleenvakuutuksesta oikaistuina ennustetuilla tappioilla, jotka johtuvat vastapuolen maksukyvyttömyydestä ja liittyvät kokonaisuutena laskettuun vakuutustekniseen vastuuvelkaan

Vakuutustekninen vastuuvelka laskettuna parhaan estimaatin ja riskimarginaalin summana

Paras estimaatti

Vakuutusmaksuvastuu

Brutto

Saamiset yhteensä jälleenvakuutus sopimuksista/erillisyhtiöiltä ja rajoitetusta jälleenvakuutuksesta oikaistuina ennustetuilla tappioilla, jotka johtuvat vastapuolen maksukyvyttömyydestä Vakuutusmaksuvastuun nettomääräinen paras estimaatti

Korvausvastuu

Brutto

Saamiset yhteensä jälleenvakuutus sopimuksista/erillisyhtiöiltä ja rajoitetusta jälleenvakuutuksesta oikaistuina ennustetuilla tappioilla, jotka johtuvat vastapuolen maksukyvyttömyydestä Korvausvastuun nettomääräinen paras estimaatti

Paras estimaatti yhteensä – Brutto

Paras estimaatti yhteensä – Netto

Riskimarginaali

Vakuutusteknisen vastuuvelan siirtymätoimenpiteen määrä

Vakuutustekninen vastuuvelka kokonaisuutena laskettuna

Paras estimaatti

Riskimarginaali

Vakuutustekninen vastuuvelka – Yhteensä

Vakuutustekninen vastuuvelka – Yhteensä

Saamiset jälleenvakuutus sopimuksista/erillisyhtiöiltä ja rajoitetusta jälleenvakuutuksesta oikaistuina ennustetuilla tappioilla, jotka johtuvat vastapuolen maksukyvyttömyydestä – Yhteensä

Vakuutustekninen vastuuvelka, josta on vähennetty saamiset jälleenvakuutus sopimuksista/erillisyhtiöiltä ja rajoitetusta jälleenvakuutuksesta – Yhteensä

Ensivakuutus ja hyväksytyt suhteellinen jälleenvakuutus					
Palo- ja muu omaisuusvahinkovakuutus	Yleinen vastuuvakuutus	Luotto- ja takausvakuutus	Oikeusturva- vakuutus	Matka-apu- vakuutus	Vakuutus muiden taloudellisten menetysten varalta
C0080	C0090	C0100	C0110	C0120	C0130
R0010	0	0	0	0	0
R0050	0	0	0	0	0
R0060	4 123	236	0	236	53
R0140	-42	-1	0	0	-1
R0150	4 165	237	0	236	54
R0160	9 187	1 253	0	1 358	906
R0240	565	0	0	0	0
R0250	8 622	1 253	0	1 358	906
R0260	13 310	1 489	0	1 594	959
R0270	12 787	1 490	0	1 594	960
R0280	2 513	545	0	187	266
R0290	0	0	0	0	0
R0300	0	0	0	0	0
R0310	0	0	0	0	0
R0320	15 823	2 034	0	1 781	1 225
R0330	523	-1	0	0	-1
R0340	15 300	2 035	0	1 781	1 226

Vakuutustekninen vastuuelka kokonaisuutena laskettuna

Saamiset yhteensä jälleenvakuutus sopimuksista/erillisyyhtiöiltä ja rajoitetusta jälleenvakuutuksesta oikaistuin ennustetuilla tappioilla, jotka johtuvat vastapuolen maksukyvyttömyydestä ja liittyvät kokonaisuutena laskettuun vakuutustekniseen vastuuelkaan

Vakuutustekninen vastuuelka laskettuna parhaan estimaatin ja riskimarginaalin summana

Paras estimaatti

Vakuutusmaksuvastuu

Brutto

Saamiset yhteensä jälleenvakuutus sopimuksista/erillisyyhtiöiltä ja rajoitetusta jälleenvakuutuksesta oikaistuin ennustetuilla tappioilla, jotka johtuvat vastapuolen maksukyvyttömyydestä Vakuutusmaksuvastuun nettomääräinen paras estimaatti

Korvausvastuu

Brutto

Saamiset yhteensä jälleenvakuutus sopimuksista/erillisyyhtiöiltä ja rajoitetusta jälleenvakuutuksesta oikaistuin ennustetuilla tappioilla, jotka johtuvat vastapuolen maksukyvyttömyydestä Korvausvastuun nettomääräinen paras estimaatti

Paras estimaatti yhteensä – Brutto

Paras estimaatti yhteensä – Netto

Riskimarginaali

Vakuutusteknisen vastuuelan siirtymätoimenpiteen määrä

Vakuutustekninen vastuuelka kokonaisuutena laskettuna

Paras estimaatti

Riskimarginaali

Vakuutustekninen vastuuelka – Yhteensä

Vakuutustekninen vastuuelka – Yhteensä

Saamiset jälleenvakuutus sopimuksista/erillisyyhtiöiltä ja rajoitetusta jälleenvakuutuksesta oikaistuin ennustetuilla tappioilla, jotka johtuvat vastapuolen maksukyvyttömyydestä – Yhteensä

Vakuutustekninen vastuuelka, josta on vähennetty saamiset jälleenvakuutus sopimuksista/erillisyyhtiöiltä ja rajoitetusta jälleenvakuutuksesta – Yhteensä

Hyväksytyt ei-suhteelliset jälleenvakuutukset				
Sairausvakuutuksen ei-suhteellinen jälleenvakuutus	Vastuu- vakuutuksen ei-suhteellinen jälleenvakuutus	Meri-, ilmailu- ja kuljetus- vakuutuksen ei-suhteellinen jälleenvakuutus	Omaisuu- vakuutuksen ei-suhteellinen jälleenvakuutus	Vahinko- vakuutus- velvoitteet yhteensä
C0140	C0150	C0160	C0170	C0180
R0010	0	0	0	0
R0050	0	0	0	0
R0060	0	0	0	11 891
R0140	0	0	0	-39
R0150	0	0	0	11 928
R0160	0	0	0	38 937
R0240	0	0	0	5 172
R0250	0	0	0	33 764
R0260	0	0	0	50 828
R0270	0	0	0	45 692
R0280	0	0	0	8 813
R0290	0	0	0	0
R0300	0	0	0	0
R0310	0	0	0	0
R0320	0	0	0	59 641
R0330	0	0	0	5 133
R0340	0	0	0	54 505

Vahinkovakuutustoiminta yhteensä

Vahingon sattumisvuosi / vakuutus sopimusvuosi

Z0020	1 – Vahingon sattumisvuosi
-------	----------------------------

Maksetut bruttokorvaukset (ei-kumulatiiviset)
(absoluuttinen määrä)

Vuosi	Kehitysvuosi											Kuluvana vuonna	Kaikkien vuosien summa (kumula-)						
	0	1	2	3	4	5	6	7	8	9	10 & +			C0170	C0180				
Aiemmat	R0100														913	R0100	913	2 799	
N-9	R0160	0	0	1 072	419	144	242	93	105	34	15					R0160	15	2 124	
N-8	R0170	0	3 089	508	233	140	128	111	73	74						R0170	74	4 357	
N-7	R0180	10 107	10 565	676	274	261	77	100	94							R0180	94	22 156	
N-6	R0190	24 664	8 541	870	249	355	75	109								R0190	109	34 862	
N-5	R0200	21 231	6 768	1 452	274	342	42									R0200	42	30 109	
N-4	R0210	22 246	9 323	1 170	198	125										R0210	125	33 063	
N-3	R0220	25 583	8 589	818	249											R0220	249	35 239	
N-2	R0230	31 031	12 223	1 142												R0230	1 142	44 396	
N-1	R0240	31 802	10 367													R0240	10 367	42 169	
N	R0250	31 994														R0250	31 994	31 994	
																Yhteensä	R0260	45 125	283 267

Korvausvastuun bruttomääräinen diskonttaamaton paras estimaatti
(absoluuttinen määrä)

Vuosi	Kehitysvuosi											Vuoden lopussa (diskonttatut tiedot)		
	0	1	2	3	4	5	6	7	8	9	10 & +			
	C0200	C0210	C0220	C0230	C0240	C0250	C0260	C0270	C0280	C0290	C0300	C0360		
Aiemmat	R0100										4 538	R0100	4 181	
N-9	R0160	0	0	0	0	0	149	1 336	1 086	934	689	R0160	615	
N-8	R0170	0	0	0	0	284	1 543	1 277	1 092	806		R0170	720	
N-7	R0180	0	0	0	425	1 980	1 562	1 305	961			R0180	858	
N-6	R0190	0	0	880	2 720	2 017	1 502	1 108				R0190	990	
N-5	R0200	0	2 121	3 434	2 728	1 969	1 326					R0200	1 192	
N-4	R0210	13 681	5 208	3 361	2 385	1 642						R0210	1 488	
N-3	R0220	16 103	5 146	3 075	1 872							R0220	1 716	
N-2	R0230	19 782	4 433	2 463								R0230	2 292	
N-1	R0240	18 532	4 339									R0240	4 146	
N	R0250	17 265										R0250	16 933	
												Yhteensä	R0260	35 130

Oma perusvarallisuus ennen delegoidun asetuksen (EU) 2015/35 68 artiklan mukaisia muilla rahoitusaloilla olevien omistusyhteyksien vähennyksiä
Tavanomainen osakepääoma (joka sisältää omat osakkeet)
Tavanomaiseen osakepääomaan liittyvä ylikurssirahasto
Alkupääoma, jäsenten maksuosuudet tai niitä vastaavat oman perusvarallisuuden erät keskinäisten tai niitä vastaavien yritysten osalta
Etuoikeudeltaan huonommat jäsenten keskinäiset rahastot

Ylijäämävarallisuus
Etuoikeutetut osakkeet

Etuoikeutettuihin osakkeisiin liittyvä ylikurssirahasto
Täsmäytyserä
Etuoikeudeltaan huonommat velat
Laskennallisten nettoverosaamisten arvoa vastaava määrä
Muut valvontaviranomaisen omaksi perusvarallisuudeksi hyväksymät erät, joita ei ole esitetty edellä

Tilinpäätöksen oma varallisuus, jota ei pitäisi esittää täsmäytyseränä ja joka ei täytä Solvenssi II:n mukaisen oman varallisuuden luokitteluperusteita

Tilinpäätöksen oma varallisuus, jota ei pitäisi esittää täsmäytyseränä ja joka ei täytä Solvenssi II:n mukaisen oman varallisuuden luokitteluperusteita

Vähennykset

Rahoitus- ja luottolaitoksiin oleviin omistusyhteyksiin perustuvat vähennykset

Oma perusvarallisuus yhteensä vähennysten jälkeen

Oma lisävarallisuus

Maksamaton tavanomainen osakepääoma, joka on maksettava vaadittaessa mutta jota ei ole vielä vaadittu maksettavaksi

Maksamaton eikä vielä maksettavaksi vaadittu alkupääoma, jäsenten maksuosuudet tai vastaavat oman perusvarallisuuden erät, jotka on maksettava vaadittaessa, keskinäisten tai niitä vastaavien yritysten osalta

Maksamattomat etuoikeutetut osakkeet, jotka on maksettava vaadittaessa mutta joita ei ole vielä vaadittu maksettaviksi

Oikeudellisesti sitova sitoumus merkitä ja maksaa etuoikeudeltaan huonommat velat vaadittaessa

Direktiivin 2009/138/EY 96 artiklan 2 kohdan mukaiset remburssit ja takuut

Muut kuin direktiivin 2009/138/EY 96 artiklan 2 kohdan mukaiset remburssit ja takuut

Direktiivin 2009/138/EY 96 artiklan 3 kohdan ensimmäisen alakohdan mukaiset jäseniltä vaaditut lisämaksut

Jäseniltä vaaditut lisämaksut – Muut kuin direktiivin 2009/138/EY 96 artiklan 3 kohdan ensimmäisessä alakohdassa tarkoitetut

Muu oma lisävarallisuus

	Yhteensä	Luokka 1 (T1) – käytettävissä rajoituksetta	Luokka 1 (T1) – käytettävissä rajoitetusti	Luokka 2 (T2)	Luokka 3 (T3)
	C0010	C0020	C0030	C0040	C0050
R0010	0	0		0	
R0030	0	0		0	
R0040	24 772	24 772		0	
R0050	0		0	0	0
R0070	0	0			
R0090	0		0	0	0
R0110	0		0	0	0
R0130	118 474	118 474			
R0140	0		0	0	0
R0160	0				0
R0180	0	0	0	0	0
R0220	0				
R0230	0	0	0	0	
R0290	143 246	143 246	0	0	0
R0300	0			0	
R0310	0			0	
R0320	0			0	0
R0330	0			0	0
R0340	0			0	
R0350	0			0	0
R0360	0			0	
R0370	0			0	
R0390	0			0	0

Oma lisävarallisuus yhteensä

Käytettävissä oleva ja hyväksyttävä oma varallisuus

SCR:n täyttämiseksi käytettävissä oleva oma varallisuus yhteensä

MCR:n täyttämiseksi käytettävissä oleva oma varallisuus yhteensä

SCR:n täyttämiseksi hyväksyttävä oma varallisuus yhteensä

MCR:n täyttämiseksi hyväksyttävä oma varallisuus yhteensä

SCR

MCR

Hyväksyttävän oman varallisuuden ja SCR:n suhdeluku

Hyväksyttävän oman varallisuuden ja MCR:n suhdeluku

	Yhteensä	Luokka 1 (T1) – käytettävissä rajoituksetta	Luokka 1 (T1) – käytettävissä rajoitetusti	Luokka 2 (T2)	Luokka 3 (T3)
	C0010	C0020	C0030	C0040	C0050
R0400	0			0	0
R0500	143 246	143 246	0	0	0
R0510	143 246	143 246	0	0	
R0540	143 246	143 246	0	0	0
R0550	143 246	143 246	0	0	
R0580	61 233				
R0600	15 308				
R0620	234 %				
R0640	936 %				

Täsmäytyserä

Ylijäämä, jonka verran varat ovat velkoja suuremmat

Omat osakkeet (suorassa ja välillisessä omistuksessa olevat)

Odotettavissa olevat osingot, voitonjaot ja maksut

Muut oman perusvarallisuuden erät

Vastaavuuskorjauskantoja ja erillään pidettäviä rahastoja koskevat sidotun oman pääoman erien oikaisut

Täsmäytyserä

Odotettavissa olevat voitot

Tuleviin vakuutusmaksuihin sisältyvät odotettavissa olevat voitot (EPIFP) – Henkivakuutus

Tuleviin vakuutusmaksuihin sisältyvät odotettavissa olevat voitot (EPIFP) – Vahinkovakuutus

Tuleviin vakuutusmaksuihin sisältyvät odotettavissa olevat voitot (EPIFP) yhteensä

	Yhteensä	Luokka 1 (T1) – käytettävissä rajoituksetta	Luokka 1 (T1) – käytettävissä rajoitetusti	Luokka 2 (T2)	Luokka 3 (T3)
	C0060				
R0700	143 645				
R0710	0				
R0720	399				
R0730	24 772				
R0740	0				
R0760	118 474				
R0770	0				
R0780	991				
R0790	991				

S.25.01.21

Vakavaraisuuspääomavaatimus (SCR) – Standardikaavaa käyttävät yritykset

Perusvakavaraisuuspääomavaatimus

Markkinariski
Vastapuoliriski
Henkivakuutusriski
Sairausvakuutusriski

Vahinkovakuutusriski

Hajautus

Aineettomien hyödykkeiden riski

Perusvakavaraisuuspääomavaatimus

	Brutto-SCR	Yritys- kohtaiset parametrit	Yksinker- taistukset
	C0110	C0090	C0120
R0010	66 371		
R0020	3 236		
R0030	3 406	ei mitään	
R0040	2 886	ei mitään	
R0050	15 701	ei mitään	
R0060	-16 865		
R0070	0		
R0100	74 733		

Vakavaraisuuspääomavaatimuksen laskenta

Operatiivinen riski
Vakuutustekniseen vastuuelkaan liittyvä tappioiden
vaimennusvaikutus
Laskennallisiin veroihin liittyvä tappioiden vaimennusvaikutus
Direktiivin 2003/41/EY 4 artiklan mukaisesti harjoitettavan
liiketoiminnan pääomavaatimus
Vakavaraisuuspääomavaatimus, ilman pääomavaatimuksen
korotusta
Jo tehdyt pääomavaatimuksen korotukset
Vakavaraisuuspääomavaatimus

Muut tiedot SCR:stä

Duraatiopohjaista osakeriskiä koskevan alariskiosion
pääomavaatimus
Jäljellä olevan osan nimellisten SCR:ien kokonaismäärä
Erillään pidettäviä rahastoja koskevien nimellisten SCR:ien
kokonaismäärä
Vastaavuuskorjauskantojen nimellisten SCR:ien kokonaismäärä
Erillään pidettävien rahastojen nimellisten SCR:ien yhdistämisestä
johtuvat hajautusvaikutukset 304 artiklaa varten

Verokantaa koskeva lähestymistapa

Keskimääräiseen verokantaan pohjautuva lähestymistapa

Laskennallisiin veroihin liittyvä tappioiden vaimennusvaikutus
Laskennallisten verovelkojen tuloutuksella perusteltu laskennallisiin
veroihin liittyvä tappioiden vaimennusvaikutus

Todennäköisellä tulevilla verotettavalla taloudellisella voitolla perusteltu
laskennallisiin veroihin liittyvä tappioiden vaimennusvaikutus

Tappiontasauksella perusteltu laskennallisiin veroihin liittyvä tappioiden
vaimennusvaikutus, kuluva vuosi

Tappiontasauksella perusteltu laskennallisiin veroihin liittyvä tappioiden
vaimennusvaikutus, tulevat vuodet

Laskennallisiin veroihin liittyvän tappioiden vaimennusvaikutuksen
enimmäismäärä

	C0100
R0130	1 808
R0140	0
R0150	-15 308
R0160	0
R0200	61 233
R0210	0
R0220	61 233
R0400	0
R0410	0
R0420	0
R0430	0
R0440	0

Kyllä/Ei

C0109

R0590 Kyllä

Laskennallisiin
veroihin liittyvä
tappioiden
vaimennusvaikutus
C0130

R0640	-15 308
R0650	0
R0660	0
R0670	0
R0680	0
R0690	0

S.28.01.01

Vähimmäispääomavaatimus (MCR) – Vain henkivakuutus- tai vahinkovakuutustoiminta tai jälleenvakuutustoiminta

Vahinkovakuutus- ja vahinkojälleenvakuutusvelvoitteisiin sovellettava lineaarisen kaavan osa

MCR_{NL} Tulos

	C0010
R0010	6 923

Sairauskuluvakuutus ja sen suhteellinen jälleenvakuutus

Vakuutus ansiotulon menetyksen varalta ja sen suhteellinen jälleenvakuutus
Työntekijän tapaturmavakuutus ja sen suhteellinen jälleenvakuutus

Moottoriajoneuvon vastuuvakuutus ja sen suhteellinen jälleenvakuutus

Muu moottoriajoneuvovakuutus ja sen suhteellinen jälleenvakuutus

Meri-, ilmailu- ja kuljetusvakuutus ja sen suhteellinen jälleenvakuutus

Palo- ja muu omaisuusvahinkovakuutus ja sen suhteellinen jälleenvakuutus

Yleinen vastuuvakuutus ja sen suhteellinen jälleenvakuutus

Luotto- ja takausvakuutus ja sen suhteellinen jälleenvakuutus

Oikeusturvavakuutus ja sen suhteellinen jälleenvakuutus

Matka-apuvakuutus ja sen suhteellinen jälleenvakuutus

Vakuutus muiden taloudellisten menetysten varalta ja sen suhteellinen jälleenvakuutus

Sairausvakuutuksen ei-suhteellinen jälleenvakuutus

Vastuuvakuutuksen ei-suhteellinen jälleenvakuutus

Meri-, ilmailu- ja kuljetusvakuutuksen ei-suhteellinen jälleenvakuutus

Omaisuusvakuutuksen ei-suhteellinen jälleenvakuutus

	Nettomääräinen (vähennettynä jälleenvakuutus- sopimusten/erillis- yhtiöiden osuudella) paras estimaatti ja vakuutustekninen vastuuvelka kokonaisuutena laskettuna	Nettomääräinen (vähennettynä jälleenvakuutus- sopimusten osuudella) vakuutusmaksutulo viimeisten 12 kuukauden ajalta
	C0020	C0030
R0020	4 961	4 857
R0030	1 831	1 133
R0040	0	0
R0050	17 635	6 358
R0060	4 136	8 729
R0070	299	478
R0080	12 787	13 264
R0090	1 491	1 234
R0100	0	0
R0110	1 594	868
R0120	0	0
R0130	960	315
R0140	0	0
R0150	0	0
R0160	0	0
R0170	0	0

Henkivakuutus- ja henkijälleenvakuutusvelvoitteisiin sovellettava lineaarisen kaavan osa

MCR_L Tulos

	C0040
R0200	1 288

Oikeuden ylijäämään sisältävät velvoitteet – Taatut etuudet

Oikeuden ylijäämään sisältävät velvoitteet – Tulevat harkinnanvaraiset lisäetuudet

Indeksi- ja sijoitussidonnaiset vakuutusvelvoitteet

Muut henki(jälleenvakuutus- ja sairaus(jälleenvakuutusvelvoitteet

Kaikkien henki(jälleenvakuutusvelvoitteiden kokonaisriskisumma

	Nettomääräinen (vähennettynä jälleenvakuutus- sopimusten/erillis- yhtiöiden osuudella) paras estimaatti ja vakuutustekninen vastuuvelka kokonaisuutena laskettuna	Nettomääräinen (vähennettynä jälleenvakuutus- sopimusten/erillis- yhtiöiden osuudella) kokonaisriskisumma
	C0050	C0060
R0210	0	
R0220	0	
R0230	0	
R0240	61 342	
R0250		0

Kokonais-MCR:n laskenta

Lineaarinen MCR

SCR

MCR:n enimmäistaso

MCR:n vähimmäistaso

Yhdistetty MCR

MCR:n absoluuttinen vähimmäistaso

Vähimmäispääomavaatimus

	C0070
R0300	8 212
R0310	61 233
R0320	27 555
R0330	15 308
R0340	15 308
R0350	3 700
	C0070
R0400	15 308

LähiTapiola Pirkanmaa

Vakavaraisuutta ja taloudellista tilaa koskevan kertomuksen liitteet

Yhtiö julkaisee osana LähiTapiola-ryhmän vakavaraisuutta ja taloudellista tilaa koskevaa kertomusta Solvenssi II -vakavaraisuussäätelyn mukaisesti seuraavat raportointitaulukot 31.12.2020 tilanteessa:

- S.02.01.02 Tase
- S.05.01.02 Vakuutusmaksut, korvaukset ja kulut vakuutuslajeittain
- S.12.01.02 Henkivakuutuksen ja SLT-sairausvakuutuksen vakuutustekninen vastuuelka
- S.17.01.02 Vahinkovakuutusten vakuutustekninen vastuuelka
- S.19.01.21 Vahinkovakuutuskorvaukset
- S.23.01.01 Oma varallisuus
- S.25.01.21 Vakavaraisuuspääomavaatimus (SCR) – Standardikaavaa käyttävät yritykset
- S.28.01.01 Vähimmäispääomavaatimus (MCR) – Vain henkivakuutus- tai vahinkovakuutustoiminta tai jälleenvakuutustoiminta

Esitetyt luvut ovat tuhansia euroja.

	Solvenssi II -arvo C0010
Varat	
Aineettomat hyödykkeet	R0030 0
Laskennalliset verosaamiset	R0040 0
Eläke-etuuksien ylijäämä	R0050 0
Aineelliset käyttöomaisuushyödykkeet (omassa käytössä)	R0060 5 800
Sijoitukset (muut kuin indeksi- ja sijoitussidonnaisiin sopimusten katteena olevat varat)	R0070 171 261
Kiinteistöt (muut kuin omassa käytössä olevat)	R0080 10 437
Omistussosuudet sidosyrityksissä, mukaan lukien omistusyhteydet	R0090 4 151
Osakkeet	R0100 1 885
Osakkeet – Listatut	R0110 1 310
Osakkeet – Listaamattomat	R0120 575
Joukkovelkakirjalainat	R0130 952
Valtion joukkovelkakirjalainat	R0140 0
Yrityslainat	R0150 952
Strukturoidut velkakirjat	R0160 0
Vakuudelliset arvopaperit	R0170 0
Yhteistä sijoitustoimintaa harjoittavat yritykset	R0180 153 836
Johdannaiset	R0190 0
Talletukset, jotka eivät kuulu muihin rahavaroihin	R0200 0
Muut sijoitukset	R0210 0
Indeksi- ja sijoitussidonnaisiin sopimuksiin sijoitetut varat	R0220 0
Kiinnelainat ja muut lainat	R0230 0
Lainat, joiden vakuutena on vakuutus sopimus	R0240 0
Kiinnelainat ja muut lainat yksityishenkilöille	R0250 0
Muut kiinnelainat ja lainat	R0260 0
Saamiset jälleenvakuutus sopimuksista :	R0270 2 096
Vahinkovakuutus ja NSLT-sairausvakuutus	R0280 1 900
Vahinkovakuutus, ilman sairausvakuutusta	R0290 1 902
NSLT-sairausvakuutus	R0300 -3
Henkivakuutus ja SLT-sairausvakuutus, ilman sairausvakuutusta ja indeksi- ja sijoitussidonnaisia sopimuksia	R0310 196
SLT-sairausvakuutus	R0320 0
Henkivakuutus, ilman sairausvakuutusta ja indeksi- ja sijoitussidonnaisia sopimuksia	R0330 196
Indeksi- ja sijoitussidonnainen henkivakuutus	R0340 0
Jälleenvakuutustalletteet	R0350 0
Vakuutussaamiset ja saamiset vakuutusedustajilta	R0360 298
Saamiset jälleenvakuutustoiminnasta	R0370 507
Muut saamiset (myyntisaamiset, ei vakuutuksiin liittyvät)	R0380 884
Omat osakkeet (suorassa omistuksessa olevat)	R0390 0
Oman varallisuuden eriin tai maksettaviksi määrättyyn mutta vielä maksamattomaan alkupääomaan liittyvät saamiset	R0400 0
Rahavarat	R0410 5 442
Kaikki muut varat, joita ei ole esitetty muualla	R0420 139
Varat yhteensä	R0500 186 427

	Solvenssi II -arvo C0010
Velat	
Vakuutustekninen vastuovelka – Vahinkovakuutus	R0510 46 579
Vakuutustekninen vastuovelka – Vahinkovakuutus (ilman sairausvakuutusta)	R0520 39 302
Vakuutustekninen vastuovelka kokonaisuutena laskettuna	R0530 0
Paras estimaatti	R0540 32 188
Riskimarginaali	R0550 7 113
Vakuutustekninen vastuovelka – NSLT-sairausvakuutus	R0560 7 277
Vakuutustekninen vastuovelka kokonaisuutena laskettuna	R0570 0
Paras estimaatti	R0580 6 229
Riskimarginaali	R0590 1 048
Vakuutustekninen vastuovelka – Henkivakuutus (ilman indeksi- ja sijoitussidonnaisia sopimuksia)	R0600 39 884
Vakuutustekninen vastuovelka – SLT-sairausvakuutus	R0610 97
Vakuutustekninen vastuovelka kokonaisuutena laskettuna	R0620 0
Paras estimaatti	R0630 94
Riskimarginaali	R0640 3
Vakuutustekninen vastuovelka – Henkivakuutus (ilman sairausvakuutusta sekä indeksi- ja sijoitussidonnaisia sopimuksia)	R0650 39 787
Vakuutustekninen vastuovelka kokonaisuutena laskettuna	R0660 0
Paras estimaatti	R0670 39 001
Riskimarginaali	R0680 786
Vakuutustekninen vastuovelka – Indeksi- ja sijoitussidonnainen toiminta	R0690 0
Vakuutustekninen vastuovelka kokonaisuutena laskettuna	R0700 0
Paras estimaatti	R0710 0
Riskimarginaali	R0720 0
Ehdolliset velat	R0740 0
Muut varaukset kuin vakuutustekninen vastuovelka	R0750 0
Eläkevelvoitteet	R0760 0
Jälleenvakuuttajilta pidätetyt talletteet	R0770 0
Laskennalliset verovelat	R0780 9 904
Johdannaiset	R0790 0
Velat luottolaitoksille	R0800 0
Muut rahoitusvelat kuin velat luottolaitoksille	R0810 0
Vakuutusvelat ja velat vakuutusedustajille	R0820 1 042
Jälleenvakuutusvelat	R0830 1
Velat (ostovelat, ei vakuutusvelat)	R0840 3 852
Etuoikeudeltaan huonommat velat	R0850 0
Omaan perusvarallisuuteen kuulumattomat etuoikeudeltaan huonommat velat	R0860 0
Omaan perusvarallisuuteen kuuluvat etuoikeudeltaan huonommat velat	R0870 0
Kaikki muut velat, joita ei ole esitetty muualla	R0880 0
Velat yhteensä	R0900 101 262
Ylijäämä, jonka verran varat ovat velkoja suuremmat	R1000 85 165

	Ylijäämään oikeuttava vakuutus	Indeksi- ja sijoitussidonnainen vakuutus		Muu henkivakuutus			Vahinko- vakuutus- sopimuksiin pohjautuvat ja muuhun vakuutus- velvoitteeseen kuin sairaus- vakuutus- velvoitteisiin liittyvät annuiteetit		
		C0020	C0030	Optioita ja takuita sisältä- mättömät sopimukset	Optioita tai takuita sisältävät sopimukset	C0060		Optioita ja takuita sisältä- mättömät sopimukset	Optioita tai takuita sisältävät sopimukset
Vakuutustekninen vastuuelka kokonaisuutena laskettuna	R0010	0	0			0			0
Saamiset yhteensä jälleenvakuutus- sopimuksista/erillisyyhtiöiltä ja rajoitetusta jälleenvakuutuksesta oikaistuina ennustetuilla tappioilla, jotka johtuvat vastapuolen maksukyvyttömyydestä ja liittyvät kokonaisuutena laskettuun vakuutustekniseen vastuuelkaan	R0020	0	0			0			0
Vakuutustekninen vastuuelka laskettuna parhaan estimaatin ja riskimarginaalin summana									
Paras estimaatti									
Bruttomääräinen paras estimaatti	R0030	0		0	0		0	0	39 001
Saamiset yhteensä jälleenvakuutus- sopimuksista/erillisyyhtiöiltä ja rajoitetusta jälleenvakuutuksesta oikaistuina ennustetuilla tappioilla.	R0080	0		0	0		0	0	196
Paras estimaatti, josta on vähennetty saamiset jälleenvakuutus- sopimuksista/erillisyyhtiöiltä ja rajoitetusta jälleenvakuutuksesta – Yhteensä	R0090	0		0	0		0	0	38 805
Riskimarginaali	R0100	0	0			0			786
Vakuutusteknisen vastuuelan siirtymätoimenpiteen määrä									
Vakuutustekninen vastuuelka kokonaisuutena laskettuna	R0110	0	0			0			0
Paras estimaatti	R0120	0		0	0		0	0	0
Riskimarginaali	R0130	0	0			0			0
Vakuutustekninen vastuuelka – Yhteensä	R0200	0	0			0			39 787

	Hyväksytty jälleenvakuutus	Yhteensä (muu henkivakuutus kuin sairausvakuutus, mukaan lukien sijoitus-sidonnainen vakuutus)	Sairausvakuutus (ensivakuutus)		Vahinkovakuutus-sopimuksiin pohjautuvat ja sairausvakuutusvelvoitteisiin liittyvät annuiteetit	Sairausvakuutus (hyväksytty jälleenvakuutus)	Yhteensä (SLT-sairausvakuutus)	
			Optioita ja takuita sisältämättömät sopimukset	Optioita tai takuita sisältävät sopimukset				
	C0100	C0150	C0160	C0170	C0180	C0190	C0200	C0210
Vakuutustekninen vastuuvetka kokonaisuutena laskettuna	0	0	0			0	0	0
Saamiset yhteensä jälleenvakuutus-sopimuksista/erillisyyhtiöiltä ja rajoitetusta jälleenvakuutuksesta oikaistuina ennustetuilla tappioilla, jotka johtuvat vastapuolen maksukyvyttömyydestä ja liittyvät kokonaisuutena laskettuun vakuutustekniseen vastuuvetkaan	0	0	0			0	0	0
Vakuutustekninen vastuuvetka laskettuna parhaan estimaatin ja riskimarginaalin summana								
Paras estimaatti								
Bruttomääräinen paras estimaatti	0	39 001		0	0	94	0	94
Saamiset yhteensä jälleenvakuutus-sopimuksista/erillisyyhtiöiltä ja rajoitetusta jälleenvakuutuksesta oikaistuina ennustetuilla tappioilla, jotka johtuvat vastapuolen maksukyvyttömyydestä	0	196		0	0	0	0	0
Paras estimaatti, josta on vähennetty saamiset jälleenvakuutus-sopimuksista/erillisyyhtiöiltä ja rajoitetusta jälleenvakuutuksesta – Yhteensä	0	38 805		0	0	94	0	94
Riskimarginaali	0	786	0			3	0	3
Vakuutusteknisen vastuuvetelan siirtymätoimenpiteen määrä								
Vakuutustekninen vastuuvetka kokonaisuutena laskettuna	0	0	0			0	0	0
Paras estimaatti	0	0		0	0	0	0	0
Riskimarginaali	0	0	0			0	0	0
Vakuutustekninen vastuuvetka – Yhteensä	0	39 787	0			97	0	97

Vakuutustekninen vastuuelva kokonaisuutena laskettuna

Saamiset yhteensä jälleenvakuutus sopimuksista/erillisyyhtiöiltä ja rajoitetusta jälleenvakuutuksesta oikaistuina ennustetuilla tappioilla, jotka johtuvat vastapuolen maksukyvyttömyydestä ja liittyvät kokonaisuutena laskettuun vakuutustekniseen vastuuelvaan

Vakuutustekninen vastuuelva laskettuna parhaan estimaatin ja riskimarginaalin summana

Paras estimaatti

Vakuutusmaksuvastuu

Brutto

Saamiset yhteensä jälleenvakuutus sopimuksista/erillisyyhtiöiltä ja rajoitetusta jälleenvakuutuksesta oikaistuina ennustetuilla tappioilla, jotka johtuvat vastapuolen maksukyvyttömyydestä Vakuutusmaksuvastuun nettomääräinen paras estimaatti

Korvausvastuu

Brutto

Saamiset yhteensä jälleenvakuutus sopimuksista/erillisyyhtiöiltä ja rajoitetusta jälleenvakuutuksesta oikaistuina ennustetuilla tappioilla, jotka johtuvat vastapuolen maksukyvyttömyydestä Korvausvastuun nettomääräinen paras estimaatti

Paras estimaatti yhteensä - Brutto

Paras estimaatti yhteensä - Netto

Riskimarginaali

Vakuutusteknisen vastuuelvan siirtymätoimenpiteen määrä

Vakuutustekninen vastuuelva kokonaisuutena laskettuna

Paras estimaatti

Riskimarginaali

Vakuutustekninen vastuuelva - Yhteensä

Vakuutustekninen vastuuelva - Yhteensä

Saamiset jälleenvakuutus sopimuksista/erillisyyhtiöiltä ja rajoitetusta jälleenvakuutuksesta oikaistuina ennustetuilla tappioilla, jotka johtuvat vastapuolen maksukyvyttömyydestä - Yhteensä

Vakuutustekninen vastuuelva, josta on vähennetty saamiset jälleenvakuutus sopimuksista/erillisyyhtiöiltä ja rajoitetusta jälleenvakuutuksesta - Yhteensä

Ensivakuutus ja hyväksytyt suhteelliset jälleenvakuutus						
Sairauskulu- vakuutus	Vakuutus ansiotulon menetyksen varalta	Työntekijäin tapaturma- vakuutus	Moottori- ajoneuvon vastuu- vakuutus	Muu moottori- ajoneuvon vakuutus	Meri-, ilmailu- ja kuljetus- vakuutus	
C0020	C0030	C0040	C0050	C0060	C0070	
R0010	0	0	0	0	0	0
R0050	0	0	0	0	0	0
R0060	2 373	303	0	1 482	2 781	88
R0140	0	-3	0	-24	15	0
R0150	2 373	306	0	1 506	2 766	88
R0160	2 597	957	0	16 412	1 806	125
R0240	0	0	0	1 254	41	0
R0250	2 597	957	0	15 158	1 765	125
R0260	4 970	1 259	0	17 894	4 587	213
R0270	4 970	1 263	0	16 664	4 531	213
R0280	549	500	0	2 466	1 533	252
R0290	0	0	0	0	0	0
R0300	0	0	0	0	0	0
R0310	0	0	0	0	0	0
R0320	5 519	1 759	0	20 360	6 120	465
R0330	0	-3	0	1 230	56	0
R0340	5 519	1 763	0	19 130	6 064	465

Vakuutustekninen vastuuvelka kokonaisuutena laskettuna

Saamiset yhteensä jälleenvakuutus sopimuksista/erillisyyhtiöiltä ja rajoitetusta jälleenvakuutuksesta oikaistuina ennustetuilla tappioilla, jotka johtuvat vastapuolen maksukyvyttömyydestä ja liittyvät kokonaisuutena laskettuun vakuutustekniseen vastuuvelkaan

Vakuutustekninen vastuuvelka laskettuna parhaan estimaatin ja riskimarginaalin summana

Paras estimaatti

Vakuutusmaksuvastuu

Brutto

Saamiset yhteensä jälleenvakuutus sopimuksista/erillisyyhtiöiltä ja rajoitetusta jälleenvakuutuksesta oikaistuina ennustetuilla tappioilla, jotka johtuvat vastapuolen maksukyvyttömyydestä Vakuutusmaksuvastuun nettomääräinen paras estimaatti

Korvausvastuu

Brutto

Saamiset yhteensä jälleenvakuutus sopimuksista/erillisyyhtiöiltä ja rajoitetusta jälleenvakuutuksesta oikaistuina ennustetuilla tappioilla, jotka johtuvat vastapuolen maksukyvyttömyydestä Korvausvastuun nettomääräinen paras estimaatti

Paras estimaatti yhteensä – Brutto

Paras estimaatti yhteensä – Netto

Riskimarginaali

Vakuutusteknisen vastuuvelan siirtymätoimenpiteen määrä

Vakuutustekninen vastuuvelka kokonaisuutena laskettuna

Paras estimaatti

Riskimarginaali

Vakuutustekninen vastuuvelka – Yhteensä

Vakuutustekninen vastuuvelka – Yhteensä

Saamiset jälleenvakuutus sopimuksista/erillisyyhtiöiltä ja rajoitetusta jälleenvakuutuksesta oikaistuina ennustetuilla tappioilla, jotka johtuvat vastapuolen maksukyvyttömyydestä – Yhteensä

Vakuutustekninen vastuuvelka, josta on vähennetty saamiset jälleenvakuutus sopimuksista/erillisyyhtiöiltä ja rajoitetusta jälleenvakuutuksesta – Yhteensä

Ensivakuutus ja hyväksytyt suhteellinen jälleenvakuutus					
Palo- ja muu omaisuusvahinkovakuutus	Yleinen vastuu- vakuutus	Luotto- ja takaus- vakuutus	Oikeusturva- vakuutus	Matka-apu- vakuutus	Vakuutus muiden taloudellisten menetysten varalta
C0080	C0090	C0100	C0110	C0120	C0130
R0010	0	0	0	0	0
R0050	0	0	0	0	0
R0060	1 796	86	0	167	-63
R0140	-41	0	0	0	-2
R0150	1 837	86	0	167	-61
R0160	5 402	850	0	1 032	224
R0240	659	0	0	0	0
R0250	4 743	850	0	1 032	224
R0260	7 199	936	0	1 199	161
R0270	6 580	936	0	1 199	163
R0280	1 941	557	0	184	181
R0290	0	0	0	0	0
R0300	0	0	0	0	0
R0310	0	0	0	0	0
R0320	9 140	1 493	0	1 383	342
R0330	618	0	0	0	-2
R0340	8 521	1 493	0	1 383	344

Vakuutustekninen vastuuvelka kokonaisuutena laskettuna

Saamiset yhteensä jälleenvakuutus sopimuksista/erillisyyhtiöiltä ja rajoitetusta jälleenvakuutuksesta oikaistuina ennustetuilla tappioilla, jotka johtuvat vastapuolen maksukyvyttömyydestä ja liittyvät kokonaisuutena laskettuun vakuutustekniseen vastuuvelkaan

Vakuutustekninen vastuuvelka laskettuna parhaan estimaatin ja riskimarginaalin summana

Paras estimaatti

Vakuutusmaksuvastuu

Brutto

Saamiset yhteensä jälleenvakuutus sopimuksista/erillisyyhtiöiltä ja rajoitetusta jälleenvakuutuksesta oikaistuina ennustetuilla tappioilla, jotka johtuvat vastapuolen maksukyvyttömyydestä Vakuutusmaksuvastuun nettomääräinen paras estimaatti

Korvausvastuu

Brutto

Saamiset yhteensä jälleenvakuutus sopimuksista/erillisyyhtiöiltä ja rajoitetusta jälleenvakuutuksesta oikaistuina ennustetuilla tappioilla, jotka johtuvat vastapuolen maksukyvyttömyydestä Korvausvastuun nettomääräinen paras estimaatti

Paras estimaatti yhteensä – Brutto

Paras estimaatti yhteensä – Netto

Riskimarginaali

Vakuutusteknisen vastuuvelan siirtymätoimenpiteen määrä

Vakuutustekninen vastuuvelka kokonaisuutena laskettuna

Paras estimaatti

Riskimarginaali

Vakuutustekninen vastuuvelka – Yhteensä

Vakuutustekninen vastuuvelka – Yhteensä

Saamiset jälleenvakuutus sopimuksista/erillisyyhtiöiltä ja rajoitetusta jälleenvakuutuksesta oikaistuina ennustetuilla tappioilla, jotka johtuvat vastapuolen maksukyvyttömyydestä – Yhteensä

Vakuutustekninen vastuuvelka, josta on vähennetty saamiset jälleenvakuutus sopimuksista/erillisyyhtiöiltä ja rajoitetusta jälleenvakuutuksesta – Yhteensä

Hyväksytyt ei-suhteelliset jälleenvakuutukset				
Sairausvakuutuksen ei-suhteellinen jälleenvakuutus	Vastuuvakuutuksen ei-suhteellinen jälleenvakuutus	Meri-, ilmailu- ja kuljetusvakuutuksen ei-suhteellinen jälleenvakuutus	Omaisuuksien ei-suhteellinen jälleenvakuutus	Vahinkovakuutusvelvoitteet yhteensä
C0140	C0150	C0160	C0170	C0180
R0010	0	0	0	0
R0050	0	0	0	0
R0060	0	0	0	9 012
R0140	0	0	0	-54
R0150	0	0	0	9 068
R0160	0	0	0	29 406
R0240	0	0	0	1 954
R0250	0	0	0	27 451
R0260	0	0	0	38 417
R0270	0	0	0	36 519
R0280	0	0	0	8 162
R0290	0	0	0	0
R0300	0	0	0	0
R0310	0	0	0	0
R0320	0	0	0	46 579
R0330	0	0	0	1 900
R0340	0	0	0	44 681

Vahinkovakuutustoiminta yhteensä

Vahingon sattumisvuosi / vakuutus sopimusvuosi

Z0020	1 – Vahingon sattumisvuosi
-------	----------------------------

Maksetut bruttokorvaukset (ei-kumulatiiviset)
 (absoluuttinen määrä)

Vuosi	Kehitysvuosi											Kuluvana vuonna	Kaikkien vuosien summa (kumula-)						
	0	1	2	3	4	5	6	7	8	9	10 & +			C0170	C0180				
Aiemmat	R0100														416	R0100	416	1 607	
N-9	R0160	0	0	194	201	153	70	43	79	54	104					R0160	104	897	
N-8	R0170	0	1 391	265	214	42	95	18	20	110						R0170	110	2 154	
N-7	R0180	4 404	6 964	739	83	146	15	31	46							R0180	46	12 428	
N-6	R0190	15 470	4 651	552	207	207	752	96								R0190	96	21 935	
N-5	R0200	15 429	4 183	366	239	138	61									R0200	61	20 417	
N-4	R0210	16 951	4 054	477	185	54										R0210	54	21 722	
N-3	R0220	20 651	5 693	411	213											R0220	213	26 967	
N-2	R0230	24 011	8 017	600												R0230	600	32 629	
N-1	R0240	26 928	7 240													R0240	7 240	34 168	
N	R0250	28 015														R0250	28 015	28 015	
																Yhteensä	R0260	36 955	202 938

Korvausvastuun bruttomääräinen diskonttaamaton paras estimaatti
(absoluuttinen määrä)

Vuosi	Kehitysvuosi											Vuoden lopussa (diskonttatut tiedot)			
	0	1	2	3	4	5	6	7	8	9	10 & +				
	C0200	C0210	C0220	C0230	C0240	C0250	C0260	C0270	C0280	C0290	C0300		C0360		
Aiemmat	R0100											3 601	R0100	3 315	
N-9	R0160	0	0	0	0	0	184	1 098	871	730	542		R0160	482	
N-8	R0170	0	0	0	0	702	1 706	1 480	1 314	629			R0170	560	
N-7	R0180	0	0	0	552	1 604	1 236	1 123	934				R0180	843	
N-6	R0190	0	0	1 612	3 029	2 589	1 182	872					R0190	777	
N-5	R0200	0	987	2 611	2 024	1 471	1 013						R0200	906	
N-4	R0210	7 229	3 804	2 656	1 765	1 253							R0210	1 128	
N-3	R0220	10 745	3 650	2 131	1 448								R0220	1 323	
N-2	R0230	14 062	3 189	1 814									R0230	1 681	
N-1	R0240	13 130	4 640										R0240	4 480	
N	R0250	11 213											R0250	10 938	
													Yhteensä	R0260	26 432

	Yhteensä	Luokka 1 (T1) – käytettävissä rajoituksetta	Luokka 1 (T1) – käytettävissä rajoitetusti	Luokka 2 (T2)	Luokka 3 (T3)
	C0010	C0020	C0030	C0040	C0050
Oma perusvarallisuus ennen delegoidun asetuksen (EU) 2015/35 68 artiklan mukaisia muilla rahoitusaloilla olevien omistusyhteyksien vähennyksiä					
Tavanomainen osakepääoma (joka sisältää omat osakkeet)	R0010	0	0	0	0
Tavanomaiseen osakepääomaan liittyvä ylikurssirahasto	R0030	0	0	0	0
Alkupääoma, jäsenten maksuosuudet tai niitä vastaavat oman perusvarallisuuden erät keskinäisten tai niitä vastaavien yritysten osalta	R0040	17 268	17 268	0	0
Etuoukeudeltaan huonommat jäsenten keskinäiset rahastot	R0050	0	0	0	0
Ylijäämävarallisuus	R0070	0	0	0	0
Etuoukeutetut osakkeet	R0090	0	0	0	0
Etuoukeutettuihin osakkeisiin liittyvä ylikurssirahasto	R0110	0	0	0	0
Täsmäytyserä	R0130	67 727	67 727	0	0
Etuoukeudeltaan huonommat velat	R0140	0	0	0	0
Laskennallisten nettoverosaamisten arvoa vastaava määrä	R0160	0	0	0	0
Muut valvontaviranomaisen omaksi perusvarallisuudeksi hyväksymät erät, joita ei ole esitetty edellä	R0180	0	0	0	0
Tilinpäätöksen oma varallisuus, jota ei pitäisi esittää täsmäytyseränä ja joka ei täytä Solvenssi II:n mukaisen oman varallisuuden luokitteluperusteita	R0220	0	0	0	0
Tilinpäätöksen oma varallisuus, jota ei pitäisi esittää täsmäytyseränä ja joka ei täytä Solvenssi II:n mukaisen oman varallisuuden luokitteluperusteita	R0220	0	0	0	0
Vähennykset	R0230	0	0	0	0
Rahoitus- ja luottolaitoksiin oleviin omistusyhteyksiin perustuvat vähennykset	R0230	0	0	0	0
Oma perusvarallisuus yhteensä vähennysten jälkeen	R0290	84 995	84 995	0	0
Oma lisävarallisuus	R0300	0	0	0	0
Maksamaton tavanomainen osakepääoma, joka on maksettava vaadittaessa mutta jota ei ole vielä vaadittu maksettavaksi	R0300	0	0	0	0
Maksamaton eikä vielä maksettavaksi vaadittu alkupääoma, jäsenten maksuosuudet tai vastaavat oman perusvarallisuuden erät, jotka on maksettava vaadittaessa, keskinäisten tai niitä vastaavien yritysten osalta	R0310	0	0	0	0
Maksamattomat etuoukeutetut osakkeet, jotka on maksettava vaadittaessa mutta joita ei ole vielä vaadittu maksettaviksi	R0320	0	0	0	0
Oikeudellisesti sitova sitoumus merkitä ja maksaa etuoukeudeltaan huonommat velat vaadittaessa	R0330	0	0	0	0
Direktiivin 2009/138/EY 96 artiklan 2 kohdan mukaiset remburssit ja takuut	R0340	0	0	0	0
Muut kuin direktiivin 2009/138/EY 96 artiklan 2 kohdan mukaiset remburssit ja takuut	R0350	0	0	0	0
Direktiivin 2009/138/EY 96 artiklan 3 kohdan ensimmäisen alakohdan mukaiset jäseniltä vaaditut lisämaksut	R0360	0	0	0	0
Jäseniltä vaaditut lisämaksut – Muut kuin direktiivin 2009/138/EY 96 artiklan 3 kohdan ensimmäisessä alakohdassa tarkoitetut	R0370	0	0	0	0
Muu oma lisävarallisuus	R0390	0	0	0	0

	Yhteensä	Luokka 1 (T1) – käytettävissä rajoituksetta	Luokka 1 (T1) – käytettävissä rajoitetusti	Luokka 2 (T2)	Luokka 3 (T3)
	C0010	C0020	C0030	C0040	C0050
Oma lisävarallisuus yhteensä	R0400	0	0	0	0
Käytettävissä oleva ja hyväksyttävä oma varallisuus	R0500	84 995	84 995	0	0
SCR:n täyttämiseksi käytettävissä oleva oma varallisuus yhteensä	R0510	84 995	84 995	0	0
MCR:n täyttämiseksi käytettävissä oleva oma varallisuus yhteensä	R0540	84 995	84 995	0	0
SCR:n täyttämiseksi hyväksyttävä oma varallisuus yhteensä	R0550	84 995	84 995	0	0
MCR:n täyttämiseksi hyväksyttävä oma varallisuus yhteensä	R0580	35 568	35 568	0	0
SCR	R0600	8 892	8 892	0	0
MCR	R0620	239 %	239 %	0	0
Hyväksyttävän oman varallisuuden ja SCR:n suhdeluku	R0620	239 %	239 %	0	0
Hyväksyttävän oman varallisuuden ja MCR:n suhdeluku	R0640	956 %	956 %	0	0

	Yhteensä	Luokka 1 (T1) – käytettävissä rajoituksetta	Luokka 1 (T1) – käytettävissä rajoitetusti	Luokka 2 (T2)	Luokka 3 (T3)
	C0010	C0020	C0030	C0040	C0050
Täsmäytyserä	R0700	85 165	85 165	0	0
Ylijäämä, jonka verran varat ovat velkoja suuremmat	R0710	0	0	0	0
Omat osakkeet (suorassa ja välillisessä omistuksessa olevat)	R0720	170	170	0	0
Odotettavissa olevat osingot, voitonjaot ja maksut	R0730	17 268	17 268	0	0
Muut oman perusvarallisuuden erät	R0740	0	0	0	0
Vastaavuuskorjauskantoja ja erillään pidettäviä rahastoja koskevat sidotun oman pääoman erien oikaisut	R0740	0	0	0	0
Täsmäytyserä	R0760	67 727	67 727	0	0
Odotettavissa olevat voitot	R0770	0	0	0	0
Tuleviin vakuutusmaksuihin sisältyvät odotettavissa olevat voitot (EPIFP) – Henkivakuutus	R0770	0	0	0	0
Tuleviin vakuutusmaksuihin sisältyvät odotettavissa olevat voitot (EPIFP) – Vahinkovakuutus	R0780	1 218	1 218	0	0
Tuleviin vakuutusmaksuihin sisältyvät odotettavissa olevat voitot (EPIFP) yhteensä	R0790	1 218	1 218	0	0

S.25.01.21

Vakavaraisuuspääomavaatimus (SCR) – Standardikaavaa käyttävät yritykset

Perusvakavaraisuuspääomavaatimus

Markkinariski
Vastapuoliriski
Henkivakuutusriski
Sairausvakuutusriski

Vahinkovakuutusriski

Hajautus

Aineettomien hyödykkeiden riski

Perusvakavaraisuuspääomavaatimus

	Brutto-SCR	Yritys- kohtaiset parametrit	Yksinker- taistukset
	C0110	C0090	C0120
R0010	34 829		
R0020	2 563		
R0030	2 204	ei mitään	
R0040	2 451	ei mitään	
R0050	13 528	ei mitään	
R0060	-12 936		
R0070	0		
R0100	42 639		

Vakavaraisuuspääomavaatimuksen laskenta

Operatiivinen riski
Vakuutustekniseen vastuovelkaan liittyvä tappioiden
vaimennusvaikutus
Laskennallisiin veroihin liittyvä tappioiden vaimennusvaikutus
Direktiivin 2003/41/EY 4 artiklan mukaisesti harjoitettavan
liiketoiminnan pääomavaatimus
Vakavaraisuuspääomavaatimus, ilman pääomavaatimuksen
korotusta
Jo tehdyt pääomavaatimuksen korotukset
Vakavaraisuuspääomavaatimus

Muut tiedot SCR:stä

Duraatiopohjaista osakeriskiä koskevan alariskiosion
pääomavaatimus
Jäljellä olevan osan nimellisten SCR:ien kokonaismäärä
Erillään pidettäviä rahastoja koskevien nimellisten SCR:ien
kokonaismäärä
Vastaavuuskorjauskantojen nimellisten SCR:ien kokonaismäärä
Erillään pidettävien rahastojen nimellisten SCR:ien yhdistämisestä
johtuvat hajautusvaikutukset 304 artiklaa varten

Verokantaa koskeva lähestymistapa

Keskimääräiseen verokantaan pohjautuva lähestymistapa

Laskennallisiin veroihin liittyvä tappioiden vaimennusvaikutus
Laskennallisten verovelkojen tuloutuksella perusteltu laskennallisiin
veroihin liittyvä tappioiden vaimennusvaikutus

Todennäköisellä tulevilla verotettavalla taloudellisella voitolla perusteltu
laskennallisiin veroihin liittyvä tappioiden vaimennusvaikutus

Tappiontasauksella perusteltu laskennallisiin veroihin liittyvä tappioiden
vaimennusvaikutus, kuluva vuosi

Tappiontasauksella perusteltu laskennallisiin veroihin liittyvä tappioiden
vaimennusvaikutus, tulevat vuodet

Laskennallisiin veroihin liittyvän tappioiden vaimennusvaikutuksen
enimmäismäärä

	C0100
R0130	1 821
R0140	0
R0150	-8 892
R0160	0
R0200	35 568
R0210	0
R0220	35 568
R0400	0
R0410	0
R0420	0
R0430	0
R0440	0

Kyllä/Ei

C0109

R0590 Kyllä

Laskennallisiin
veroihin liittyvä
tappioiden
vaimennusvaikutus
C0130

R0640	-8 892
R0650	0
R0660	0
R0670	0
R0680	0
R0690	0

Vahinkovakuutus- ja vahinkojälleenvakuutusvelvoitteisiin sovellettava lineaarisen kaavan osa

		C0010
MCR _{NL} Tulos	R0010	7 796

Sairauskuluvakuutus ja sen suhteellinen jälleenvakuutus

Vakuutus ansiotulon menetyksen varalta ja sen suhteellinen jälleenvakuutus
Työntekijän tapaturmavakuutus ja sen suhteellinen jälleenvakuutus

Moottoriajoneuvon vastuuvakuutus ja sen suhteellinen jälleenvakuutus

Muu moottoriajoneuvovakuutus ja sen suhteellinen jälleenvakuutus

Meri-, ilmailu- ja kuljetusvakuutus ja sen suhteellinen jälleenvakuutus

Palo- ja muu omaisuusvahinkovakuutus ja sen suhteellinen jälleenvakuutus

Yleinen vastuuvakuutus ja sen suhteellinen jälleenvakuutus

Luotto- ja takausvakuutus ja sen suhteellinen jälleenvakuutus

Oikeusturvavakuutus ja sen suhteellinen jälleenvakuutus

Matka-apuvakuutus ja sen suhteellinen jälleenvakuutus

Vakuutus muiden taloudellisten menetysten varalta ja sen suhteellinen jälleenvakuutus

Sairausvakuutuksen ei-suhteellinen jälleenvakuutus

Vastuuvakuutuksen ei-suhteellinen jälleenvakuutus

Meri-, ilmailu- ja kuljetusvakuutuksen ei-suhteellinen jälleenvakuutus

Omaisuusvakuutuksen ei-suhteellinen jälleenvakuutus

	Nettomääräinen (vähennettynä jälleenvakuutus- sopimusten/erillis- yhtiöiden osuudella) paras estimaatti ja vakuutustekninen vastuuvelka kokonaisuutena laskettuna	Nettomääräinen (vähennettynä jälleenvakuutus- sopimusten osuudella) vakuutusmaksutulo viimeisten 12 kuukauden ajalta
	C0020	C0030
R0020	4 970	7 971
R0030	1 262	1 828
R0040	0	0
R0050	16 664	12 162
R0060	4 530	16 342
R0070	213	701
R0080	6 580	16 966
R0090	936	2 172
R0100	0	0
R0110	1 199	1 613
R0120	0	0
R0130	163	639
R0140	0	0
R0150	0	0
R0160	0	0
R0170	0	0

Henkivakuutus- ja henkijälleenvakuutusvelvoitteisiin sovellettava lineaarisen kaavan osa

		C0040
MCR _L Tulos	R0200	817

Oikeuden ylijäämään sisältävät velvoitteet – Taatut etuudet

Oikeuden ylijäämään sisältävät velvoitteet – Tulevat harkinnanvaraiset lisäetuudet

Indeksi- ja sijoitussidonnaiset vakuutusvelvoitteet

Muut henki(jälleenvakuutus- ja sairaus(jälleenvakuutus)velvoitteet

Kaikkien henki(jälleenvakuutus)velvoitteiden kokonaisriskisumma

	Nettomääräinen (vähennettynä jälleenvakuutus- sopimusten/erillis- yhtiöiden osuudella) paras estimaatti ja vakuutustekninen vastuuvelka kokonaisuutena laskettuna	Nettomääräinen (vähennettynä jälleenvakuutus- sopimusten/erillis- yhtiöiden osuudella) kokonaisriskisumma
	C0050	C0060
R0210	0	
R0220	0	
R0230	0	
R0240	38 898	
R0250		0

Kokonais-MCR:n laskenta

		C0070
Lineaarinen MCR	R0300	8 613
SCR	R0310	35 568
MCR:n enimmäistaso	R0320	16 006
MCR:n vähimmäistaso	R0330	8 892
Yhdistetty MCR	R0340	8 892
MCR:n absoluuttinen vähimmäistaso	R0350	3 700
		C0070
Vähimmäispääomavaatimus	R0400	8 892

LähiTapiola Pohjanmaa

Vakavaraisuutta ja taloudellista tilaa koskevan kertomuksen liitteet

Yhtiö julkaisee osana LähiTapiola-ryhmän vakavaraisuutta ja taloudellista tilaa koskevaa kertomusta Solvenssi II -vakavaraisuussäätelyn mukaisesti seuraavat raportointitaulukot 31.12.2020 tilanteessa:

- S.02.01.02 Tase
- S.05.01.02 Vakuutusmaksut, korvaukset ja kulut vakuutuslajeittain
- S.12.01.02 Henkivakuutuksen ja SLT-sairausvakuutuksen vakuutustekninen vastuuelka
- S.17.01.02 Vahinkovakuutusten vakuutustekninen vastuuelka
- S.19.01.21 Vahinkovakuutuskorvaukset
- S.23.01.01 Oma varallisuus
- S.25.01.21 Vakavaraisuuspääomavaatimus (SCR) – Standardikaavaa käyttävät yritykset
- S.28.01.01 Vähimmäispääomavaatimus (MCR) – Vain henkivakuutus- tai vahinkovakuutustoiminta tai jälleenvakuutustoiminta

Esitetyt luvut ovat tuhansia euroja.

Varat

Aineettomat hyödykkeet

Laskennalliset verosaamiset

Eläke-etuuksien ylijäämä

Aineelliset käyttöomaisuushyödykkeet (omassa käytössä)

Sijoitukset (muut kuin indeksi- ja sijoitussidonnaisiin sopimusten katteena olevat varat)

Kiinteistöt (muut kuin omassa käytössä olevat)

Omistusosuudet sidosyrityksissä, mukaan lukien omistusyhteydet

Osakkeet

Osakkeet – Listatut

Osakkeet – Listaamattomat

Joukkovelkakirjalainat

Valtion joukkovelkakirjalainat

Yrityslainat

Strukturoidut velkakirjat

Vakuudelliset arvopaperit

Yhteistä sijoitustoimintaa harjoittavat yritykset

Johdannaiset

Talletukset, jotka eivät kuulu muihin rahavaroihin

Muut sijoitukset

Indeksi- ja sijoitussidonnaisiin sopimuksiin sijoitetut varat

Kiinnelainat ja muut lainat

Lainat, joiden vakuutena on vakuutus sopimus

Kiinnelainat ja muut lainat yksityishenkilöille

Muut kiinnelainat ja lainat

Saamiset jälleenvakuutus sopimuksista :

Vahinkovakuutus ja NSLT-sairausvakuutus

Vahinkovakuutus, ilman sairausvakuutusta

NSLT-sairausvakuutus

Henkivakuutus ja SLT-sairausvakuutus, ilman sairausvakuutusta ja indeksi- ja sijoitussidonnaisia sopimuksia

SLT-sairausvakuutus

Henkivakuutus, ilman sairausvakuutusta ja indeksi- ja sijoitussidonnaisia sopimuksia

Indeksi- ja sijoitussidonnainen henkivakuutus

Jälleenvakuutustalletteet

Vakuutussaamiset ja saamiset vakuutusedustajilta

Saamiset jälleenvakuutustoiminnasta

Muut saamiset (myyntisaamiset, ei vakuutuksiin liittyvät)

Omat osakkeet (suorassa omistuksessa olevat)

Oman varallisuuden eriin tai maksettaviksi määrättyyn mutta vielä maksamattomaan alkupääomaan liittyvät saamiset

Rahavarat

Kaikki muut varat, joita ei ole esitetty muualla

Varat yhteensä

	Solvenssi II -arvo C0010
R0030	0
R0040	0
R0050	0
R0060	2 220
R0070	171 905
R0080	1 286
R0090	4 146
R0100	3 298
R0110	3 219
R0120	79
R0130	747
R0140	0
R0150	747
R0160	0
R0170	0
R0180	162 428
R0190	0
R0200	0
R0210	0
R0220	0
R0230	0
R0240	0
R0250	0
R0260	0
R0270	6 321
R0280	3 819
R0290	3 821
R0300	-2
R0310	2 502
R0320	0
R0330	2 502
R0340	0
R0350	0
R0360	140
R0370	848
R0380	614
R0390	0
R0400	0
R0410	5 916
R0420	67
R0500	188 031

	Solvenssi II -arvo C0010
Velat	
Vakuutustekninen vastuovelka – Vahinkovakuutus	R0510 38 468
Vakuutustekninen vastuovelka – Vahinkovakuutus (ilman sairausvakuutusta)	R0520 35 204
Vakuutustekninen vastuovelka kokonaisuutena laskettuna	R0530 0
Paras estimaatti	R0540 29 178
Riskimarginaali	R0550 6 026
Vakuutustekninen vastuovelka – NSLT-sairausvakuutus	R0560 3 264
Vakuutustekninen vastuovelka kokonaisuutena laskettuna	R0570 0
Paras estimaatti	R0580 2 437
Riskimarginaali	R0590 828
Vakuutustekninen vastuovelka – Henkivakuutus (ilman indeksi- ja sijoitussidonnaisia sopimuksia)	R0600 31 632
Vakuutustekninen vastuovelka – SLT-sairausvakuutus	R0610 43
Vakuutustekninen vastuovelka kokonaisuutena laskettuna	R0620 0
Paras estimaatti	R0630 42
Riskimarginaali	R0640 1
Vakuutustekninen vastuovelka – Henkivakuutus (ilman sairausvakuutusta sekä indeksi- ja sijoitussidonnaisia sopimuksia)	R0650 31 589
Vakuutustekninen vastuovelka kokonaisuutena laskettuna	R0660 0
Paras estimaatti	R0670 31 024
Riskimarginaali	R0680 566
Vakuutustekninen vastuovelka – Indeksi- ja sijoitussidonnainen toiminta	R0690 0
Vakuutustekninen vastuovelka kokonaisuutena laskettuna	R0700 0
Paras estimaatti	R0710 0
Riskimarginaali	R0720 0
Ehdolliset velat	R0740 0
Muut varaukset kuin vakuutustekninen vastuovelka	R0750 0
Eläkevelvoitteet	R0760 0
Jälleenvakuuttajilta pidätetyt talletteet	R0770 0
Laskennalliset verovelat	R0780 12 634
Johdannaiset	R0790 0
Velat luottolaitoksille	R0800 0
Muut rahoitusvelat kuin velat luottolaitoksille	R0810 0
Vakuutusvelat ja velat vakuutusedustajille	R0820 824
Jälleenvakuutusvelat	R0830 2
Velat (ostovelat, ei vakuutusvelat)	R0840 3 050
Etuoikeudeltaan huonommat velat	R0850 0
Omaan perusvarallisuuteen kuulumattomat etuoikeudeltaan huonommat velat	R0860 0
Omaan perusvarallisuuteen kuuluvat etuoikeudeltaan huonommat velat	R0870 0
Kaikki muut velat, joita ei ole esitetty muualla	R0880 0
Velat yhteensä	R0900 86 610
Ylijäämä, jonka verran varat ovat velkoja suuremmat	R1000 101 421

	Indeksi- ja sijoitussidonnainen vakuutus			Muu henkivakuutus			Vahinko- vakuutus- sopimuksiin pohjautuvat ja muuhun vakuutus- velvoitteeseen kuin sairaus- vakuutus- velvoitteisiin liittyvät annuiteetit		
	Ylijäämään oikeuttava vakuutus		Optioita ja takuita sisältä- mättömät sopimukset	Optioita tai takuita sisältävät sopimukset		Optioita ja takuita sisältä- mättömät sopimukset		Optioita tai takuita sisältävät sopimukset	
	C0020	C0030	C0040	C0050	C0060	C0070	C0080	C0090	
Vakuutustekninen vastuuelka kokonaisuutena laskettuna	R0010	0	0		0			0	
Saamiset yhteensä jälleenvakuutus- sopimuksista/erillisyyhtiöiltä ja rajoitetusta jälleenvakuutuksesta oikaistuina ennustetuilla tappioilla, jotka johtuvat vastapuolen maksukyvyttömyydestä ja liittyvät kokonaisuutena laskettuun vakuutustekniseen vastuuelkaan	R0020	0	0		0			0	
Vakuutustekninen vastuuelka laskettuna parhaan estimaatin ja riskimarginaalin summana									
Paras estimaatti									
Bruttomääräinen paras estimaatti	R0030	0		0	0		0	0	31 024
Saamiset yhteensä jälleenvakuutus- sopimuksista/erillisyyhtiöiltä ja rajoitetusta jälleenvakuutuksesta oikaistuina ennustetuilla tappioilla.	R0080	0		0	0		0	0	2 502
Paras estimaatti, josta on vähennetty saamiset jälleenvakuutus- sopimuksista/erillisyyhtiöiltä ja rajoitetusta jälleenvakuutuksesta – Yhteensä	R0090	0		0	0		0	0	28 522
Riskimarginaali	R0100	0	0		0				566
Vakuutusteknisen vastuuelan siirtymätoimenpiteen määrä									
Vakuutustekninen vastuuelka kokonaisuutena laskettuna	R0110	0	0		0				0
Paras estimaatti	R0120	0		0	0		0	0	0
Riskimarginaali	R0130	0	0		0				0
Vakuutustekninen vastuuelka – Yhteensä	R0200	0	0		0				31 590

	Hyväksytty jälleenvakuutus	Yhteensä (muu henkivakuutus kuin sairausvakuutus, mukaan lukien sijoitus-sidonnainen vakuutus)	Sairausvakuutus (ensivakuutus)		Vahinkovakuutus-sopimuksiin pohjautuvat ja sairausvakuutusvelvoitteisiin liittyvät annuiteetit	Sairausvakuutus (hyväksytty jälleenvakuutus)	Yhteensä (SLT-sairausvakuutus)	
			Optioita ja takuita sisältämättömät sopimukset	Optioita tai takuita sisältävät sopimukset				
	C0100	C0150	C0160	C0170	C0180	C0190	C0200	C0210
Vakuutustekninen vastuuvélka kokonaisuutena laskettuna	0	0	0			0	0	0
Saamiset yhteensä jälleenvakuutus-sopimuksista/erillisyyhtiöiltä ja rajoitetusta jälleenvakuutuksesta oikaistuina ennustetuilla tappioilla, jotka johtuvat vastapuolen maksukyvyttömyydestä ja liittyvät kokonaisuutena laskettuun vakuutustekniseen vastuuvélkaan	0	0	0			0	0	0
Vakuutustekninen vastuuvélka laskettuna parhaan estimaatin ja riskimarginaalin summana								
Paras estimaatti								
Bruttomääräinen paras estimaatti	0	31 024		0	0	42	0	42
Saamiset yhteensä jälleenvakuutus-sopimuksista/erillisyyhtiöiltä ja rajoitetusta jälleenvakuutuksesta oikaistuina ennustetuilla tappioilla, jotka johtuvat vastapuolen maksukyvyttömyydestä	0	2 502		0	0	0	0	0
Paras estimaatti, josta on vähennetty saamiset jälleenvakuutus-sopimuksista/erillisyyhtiöiltä ja rajoitetusta jälleenvakuutuksesta – Yhteensä	0	28 522		0	0	42	0	42
Riskimarginaali	0	566	0			1	0	1
Vakuutusteknisen vastuuvélkan siirtymätoimenpiteen määrä								
Vakuutustekninen vastuuvélka kokonaisuutena laskettuna	0	0	0			0	0	0
Paras estimaatti	0	0		0	0	0	0	0
Riskimarginaali	0	0	0			0	0	0
Vakuutustekninen vastuuvélka – Yhteensä	0	31 590	0			43	0	43

Vakuutustekninen vastuuelva kokonaisuutena laskettuna

Saamiset yhteensä jälleenvakuutus sopimuksista/erillisyyhtiöiltä ja rajoitetusta jälleenvakuutuksesta oikaistuina ennustetuilla tappioilla, jotka johtuvat vastapuolen maksukyvyttömyydestä ja liittyvät kokonaisuutena laskettuun vakuutustekniseen vastuuelvaan

Vakuutustekninen vastuuelva laskettuna parhaan estimaatin ja riskimarginaalin summana

Paras estimaatti

Vakuutusmaksuvastuu

Brutto

Saamiset yhteensä jälleenvakuutus sopimuksista/erillisyyhtiöiltä ja rajoitetusta jälleenvakuutuksesta oikaistuina ennustetuilla tappioilla, jotka johtuvat vastapuolen maksukyvyttömyydestä Vakuutusmaksuvastuun nettomääräinen paras estimaatti

Korvausvastuu

Brutto

Saamiset yhteensä jälleenvakuutus sopimuksista/erillisyyhtiöiltä ja rajoitetusta jälleenvakuutuksesta oikaistuina ennustetuilla tappioilla, jotka johtuvat vastapuolen maksukyvyttömyydestä Korvausvastuun nettomääräinen paras estimaatti

Paras estimaatti yhteensä - Brutto

Paras estimaatti yhteensä - Netto

Riskimarginaali

Vakuutusteknisen vastuuelvan siirtymätoimenpiteen määrä

Vakuutustekninen vastuuelva kokonaisuutena laskettuna

Paras estimaatti

Riskimarginaali

Vakuutustekninen vastuuelva - Yhteensä

Vakuutustekninen vastuuelva - Yhteensä

Saamiset jälleenvakuutus sopimuksista/erillisyyhtiöiltä ja rajoitetusta jälleenvakuutuksesta oikaistuina ennustetuilla tappioilla, jotka johtuvat vastapuolen maksukyvyttömyydestä - Yhteensä

Vakuutustekninen vastuuelva, josta on vähennetty saamiset jälleenvakuutus sopimuksista/erillisyyhtiöiltä ja rajoitetusta jälleenvakuutuksesta - Yhteensä

Ensivakuutus ja hyväksytyt suhteelliset jälleenvakuutus						
Sairauskulu- vakuutus	Vakuutus ansiotulon menetyksen varalta	Työntekijäin tapaturma- vakuutus	Moottori- ajoneuvon vastuu- vakuutus	Muu moottori- ajoneuvon vakuutus	Meri-, ilmailu- ja kuljetus- vakuutus	
C0020	C0030	C0040	C0050	C0060	C0070	
R0010	0	0	0	0	0	0
R0050	0	0	0	0	0	0
R0060	545	98	0	1 520	1 657	184
R0140	0	-2	0	-38	43	0
R0150	545	100	0	1 558	1 614	184
R0160	1 197	596	0	14 317	1 246	189
R0240	0	0	0	2 226	6	0
R0250	1 197	596	0	12 091	1 240	189
R0260	1 742	694	0	15 837	2 904	372
R0270	1 742	696	0	13 649	2 854	373
R0280	424	404	0	2 007	1 136	356
R0290	0	0	0	0	0	0
R0300	0	0	0	0	0	0
R0310	0	0	0	0	0	0
R0320	2 166	1 098	0	17 844	4 040	728
R0330	0	-2	0	2 188	49	0
R0340	2 166	1 100	0	15 656	3 990	729

Vakuutustekninen vastuuelka kokonaisuutena laskettuna

Saamiset yhteensä jälleenvakuutus sopimuksista/erillisyyhtiöiltä ja rajoitetusta jälleenvakuutuksesta oikaistuina ennustetuilla tappioilla, jotka johtuvat vastapuolen maksukyvyttömyydestä ja liittyvät kokonaisuutena laskettuun vakuutustekniseen vastuuelkaan

Vakuutustekninen vastuuelka laskettuna parhaan estimaatin ja riskimarginaalin summana

Paras estimaatti

Vakuutusmaksuvastuu

Brutto

Saamiset yhteensä jälleenvakuutus sopimuksista/erillisyyhtiöiltä ja rajoitetusta jälleenvakuutuksesta oikaistuina ennustetuilla tappioilla, jotka johtuvat vastapuolen maksukyvyttömyydestä Vakuutusmaksuvastuun nettomääräinen paras estimaatti

Korvausvastuu

Brutto

Saamiset yhteensä jälleenvakuutus sopimuksista/erillisyyhtiöiltä ja rajoitetusta jälleenvakuutuksesta oikaistuina ennustetuilla tappioilla, jotka johtuvat vastapuolen maksukyvyttömyydestä Korvausvastuun nettomääräinen paras estimaatti

Paras estimaatti yhteensä – Brutto

Paras estimaatti yhteensä – Netto

Riskimarginaali

Vakuutusteknisen vastuuelan siirtymätoimenpiteen määrä

Vakuutustekninen vastuuelka kokonaisuutena laskettuna

Paras estimaatti

Riskimarginaali

Vakuutustekninen vastuuelka – Yhteensä

Vakuutustekninen vastuuelka – Yhteensä

Saamiset jälleenvakuutus sopimuksista/erillisyyhtiöiltä ja rajoitetusta jälleenvakuutuksesta oikaistuina ennustetuilla tappioilla, jotka johtuvat vastapuolen maksukyvyttömyydestä – Yhteensä

Vakuutustekninen vastuuelka, josta on vähennetty saamiset jälleenvakuutus sopimuksista/erillisyyhtiöiltä ja rajoitetusta jälleenvakuutuksesta – Yhteensä

Ensivakuutus ja hyväksytyt suhteellinen jälleenvakuutus					
Palo- ja muu omaisuusvahinkovakuutus	Yleinen vastuuvakuutus	Luotto- ja takausvakuutus	Oikeusturva- vakuutus	Matka-apu- vakuutus	Vakuutus muiden taloudellisten menetysten varalta
C0080	C0090	C0100	C0110	C0120	C0130
R0010	0	0	0	0	0
R0050	0	0	0	0	0
R0060	2 394	10	0	58	58
R0140	-32	0	0	0	-1
R0150	2 426	10	0	58	59
R0160	6 239	550	0	613	142
R0240	1 616	0	0	0	0
R0250	4 623	550	0	613	142
R0260	8 633	560	0	671	201
R0270	7 049	560	0	671	201
R0280	1 860	400	0	131	136
R0290	0	0	0	0	0
R0300	0	0	0	0	0
R0310	0	0	0	0	0
R0320	10 493	960	0	802	337
R0330	1 584	0	0	0	-1
R0340	8 909	960	0	802	337

Vakuutustekninen vastuuelka kokonaisuutena laskettuna

Saamiset yhteensä jälleenvakuutus sopimuksista/erillisyyhtiöiltä ja rajoitetusta jälleenvakuutuksesta oikaistuina ennustetuilla tappioilla, jotka johtuvat vastapuolen maksukyvyttömyydestä ja liittyvät kokonaisuutena laskettuun vakuutustekniseen vastuuelkaan

Vakuutustekninen vastuuelka laskettuna parhaan estimaatin ja riskimarginaalin summana

Paras estimaatti

Vakuutusmaksuvastuu

Brutto

Saamiset yhteensä jälleenvakuutus sopimuksista/erillisyyhtiöiltä ja rajoitetusta jälleenvakuutuksesta oikaistuina ennustetuilla tappioilla, jotka johtuvat vastapuolen maksukyvyttömyydestä Vakuutusmaksuvastuun nettomääräinen paras estimaatti

Korvausvastuu

Brutto

Saamiset yhteensä jälleenvakuutus sopimuksista/erillisyyhtiöiltä ja rajoitetusta jälleenvakuutuksesta oikaistuina ennustetuilla tappioilla, jotka johtuvat vastapuolen maksukyvyttömyydestä Korvausvastuun nettomääräinen paras estimaatti

Paras estimaatti yhteensä – Brutto

Paras estimaatti yhteensä – Netto

Riskimarginaali

Vakuutusteknisen vastuuelan siirtymätoimenpiteen määrä

Vakuutustekninen vastuuelka kokonaisuutena laskettuna

Paras estimaatti

Riskimarginaali

Vakuutustekninen vastuuelka – Yhteensä

Vakuutustekninen vastuuelka – Yhteensä

Saamiset jälleenvakuutus sopimuksista/erillisyyhtiöiltä ja rajoitetusta jälleenvakuutuksesta oikaistuina ennustetuilla tappioilla, jotka johtuvat vastapuolen maksukyvyttömyydestä – Yhteensä

Vakuutustekninen vastuuelka, josta on vähennetty saamiset jälleenvakuutus sopimuksista/erillisyyhtiöiltä ja rajoitetusta jälleenvakuutuksesta – Yhteensä

Hyväksytyt ei-suhteelliset jälleenvakuutukset				
Sairausvakuutuksen ei-suhteellinen jälleenvakuutus	Vastuuvakuutuksen ei-suhteellinen jälleenvakuutus	Meri-, ilmailu- ja kuljetusvakuutuksen ei-suhteellinen jälleenvakuutus	Omaisuuksivakuutuksen ei-suhteellinen jälleenvakuutus	Vahinkovakuutusvelvoitteet yhteensä
C0140	C0150	C0160	C0170	C0180
R0010	0	0	0	0
R0050	0	0	0	0
R0060	0	0	0	6 524
R0140	0	0	0	-30
R0150	0	0	0	6 554
R0160	0	0	0	25 090
R0240	0	0	0	3 849
R0250	0	0	0	21 241
R0260	0	0	0	31 615
R0270	0	0	0	27 795
R0280	0	0	0	6 854
R0290	0	0	0	0
R0300	0	0	0	0
R0310	0	0	0	0
R0320	0	0	0	38 469
R0330	0	0	0	3 819
R0340	0	0	0	34 649

Korvausvastuun bruttomääräinen diskonttaamaton paras estimaatti
(absoluuttinen määrä)

Vuosi	Kehitysvuosi											Vuoden lopussa (diskonttatut tiedot)		
	0	1	2	3	4	5	6	7	8	9	10 & +			
	C0200	C0210	C0220	C0230	C0240	C0250	C0260	C0270	C0280	C0290	C0300	C0360		
Aiemmat	R0100										3 236	R0100	2 980	
N-9	R0160	0	0	0	0	0	60	801	675	596	483	R0160	429	
N-8	R0170	0	0	0	0	105	919	789	704	562		R0170	500	
N-7	R0180	0	0	0	180	1 156	1 121	997	670			R0180	596	
N-6	R0190	0	0	337	1 489	1 210	941	770				R0190	685	
N-5	R0200	0	907	1 869	1 560	1 184	909					R0200	812	
N-4	R0210	7 094	3 252	1 970	1 456	1 118						R0210	1 006	
N-3	R0220	10 205	3 151	1 684	1 307							R0220	1 194	
N-2	R0230	11 327	2 588	1 554								R0230	1 433	
N-1	R0240	10 942	2 608									R0240	2 464	
N	R0250	10 654										R0250	10 406	
												Yhteensä	R0260	22 505

	Yhteensä	Luokka 1 (T1) - käytettävissä rajoituksetta	Luokka 1 (T1) - käytettävissä rajoitetusti	Luokka 2 (T2)	Luokka 3 (T3)
	C0010	C0020	C0030	C0040	C0050
Oma perusvarallisuus ennen delegoidun asetuksen (EU) 2015/35 68 artiklan mukaisia muilla rahoitusaloilla olevien omistusyhteyksien vähennyksiä					
Tavanomainen osakepääoma (joka sisältää omat osakkeet)	R0010	0	0	0	0
Tavanomaiseen osakepääomaan liittyvä ylikurssirahasto	R0030	0	0	0	0
Alkupääoma, jäsenten maksuosuudet tai niitä vastaavat oman perusvarallisuuden erät keskinäisten tai niitä vastaavien yritysten osalta	R0040	14 619	14 619	0	0
Etuoukeudeltaan huonommat jäsenten keskinäiset rahastot	R0050	0	0	0	0
Ylijäämävarallisuus	R0070	0	0	0	0
Etuoukeutetut osakkeet	R0090	0	0	0	0
Etuoukeutettuihin osakkeisiin liittyvä ylikurssirahasto	R0110	0	0	0	0
Täsmäytyserä	R0130	86 509	86 509	0	0
Etuoukeudeltaan huonommat velat	R0140	0	0	0	0
Laskennallisten nettoverosaamisten arvoa vastaava määrä	R0160	0	0	0	0
Muut valvontaviranomaisen omaksi perusvarallisuudeksi hyväksymät erät, joita ei ole esitetty edellä	R0180	0	0	0	0
Tilinpäätöksen oma varallisuus, jota ei pitäisi esittää täsmäytyseränä ja joka ei täytä Solvenssi II:n mukaisen oman varallisuuden luokitteluperusteita	R0220	0	0	0	0
Tilinpäätöksen oma varallisuus, jota ei pitäisi esittää täsmäytyseränä ja joka ei täytä Solvenssi II:n mukaisen oman varallisuuden luokitteluperusteita					
Vähennykset	R0230	0	0	0	0
Rahoitus- ja luottolaitoksiin oleviin omistusyhteyksiin perustuvat vähennykset					
Oma perusvarallisuus yhteensä vähennysten jälkeen	R0290	101 128	101 128	0	0
Oma lisävarallisuus					
Maksamaton tavanomainen osakepääoma, joka on maksettava vaadittaessa mutta jota ei ole vielä vaadittu maksettavaksi	R0300	0	0	0	0
Maksamaton eikä vielä maksettavaksi vaadittu alkupääoma, jäsenten maksuosuudet tai vastaavat oman perusvarallisuuden erät, jotka on maksettava vaadittaessa, keskinäisten tai niitä vastaavien yritysten osalta	R0310	0	0	0	0
Maksamattomat etuoukeutetut osakkeet, jotka on maksettava vaadittaessa mutta joita ei ole vielä vaadittu maksettaviksi	R0320	0	0	0	0
Oikeudellisesti sitova sitoumus merkitä ja maksaa etuoukeudeltaan huonommat velat vaadittaessa	R0330	0	0	0	0
Direktiivin 2009/138/EY 96 artiklan 2 kohdan mukaiset remburssit ja takuut	R0340	0	0	0	0
Muut kuin direktiivin 2009/138/EY 96 artiklan 2 kohdan mukaiset remburssit ja takuut	R0350	0	0	0	0
Direktiivin 2009/138/EY 96 artiklan 3 kohdan ensimmäisen alakohdan mukaiset jäseniltä vaaditut lisämaksut	R0360	0	0	0	0
Jäseniltä vaaditut lisämaksut - Muut kuin direktiivin 2009/138/EY 96 artiklan 3 kohdan ensimmäisessä alakohdassa tarkoitetut	R0370	0	0	0	0
Muu oma lisävarallisuus	R0390	0	0	0	0

	Yhteensä	Luokka 1 (T1) - käytettävissä rajoituksetta	Luokka 1 (T1) - käytettävissä rajoitetusti	Luokka 2 (T2)	Luokka 3 (T3)
	C0010	C0020	C0030	C0040	C0050
Oma lisävarallisuus yhteensä	R0400	0	0	0	0
Käytettävissä oleva ja hyväksyttävä oma varallisuus	R0500	101 128	101 128	0	0
SCR:n täyttämiseksi käytettävissä oleva oma varallisuus yhteensä	R0510	101 128	101 128	0	0
MCR:n täyttämiseksi käytettävissä oleva oma varallisuus yhteensä	R0540	101 128	101 128	0	0
SCR:n täyttämiseksi hyväksyttävä oma varallisuus yhteensä	R0550	101 128	101 128	0	0
MCR:n täyttämiseksi hyväksyttävä oma varallisuus yhteensä	R0580	37 050	37 050	0	0
SCR	R0600	9 263	9 263	0	0
MCR	R0620	273 %	273 %	0	0
Hyväksyttävän oman varallisuuden ja SCR:n suhdeluku	R0640	1 092 %	1 092 %	0	0
Hyväksyttävän oman varallisuuden ja MCR:n suhdeluku					

	Yhteensä	Luokka 1 (T1) - käytettävissä rajoituksetta	Luokka 1 (T1) - käytettävissä rajoitetusti	Luokka 2 (T2)	Luokka 3 (T3)
	C0060	C0020	C0030	C0040	C0050
Täsmäytyserä	R0700	101 421	101 421	0	0
Ylijäämä, jonka verran varat ovat velkoja suuremmat	R0710	0	0	0	0
Omat osakkeet (suorassa ja välillisessä omistuksessa olevat)	R0720	293	293	0	0
Odotettavissa olevat osingot, voitonjaot ja maksut	R0730	14 619	14 619	0	0
Muut oman perusvarallisuuden erät	R0740	0	0	0	0
Vastaavuuskorjauskantoja ja erillään pidettäviä rahastoja koskevat sidotun oman pääoman erien oikaisut	R0760	86 509	86 509	0	0
Täsmäytyserä					
Odotettavissa olevat voitot	R0770	0	0	0	0
Tuleviin vakuutusmaksuihin sisältyvät odotettavissa olevat voitot (EPIFP) - Henkivakuutus	R0780	1 086	1 086	0	0
Tuleviin vakuutusmaksuihin sisältyvät odotettavissa olevat voitot (EPIFP) - Vahinkovakuutus	R0790	1 086	1 086	0	0
Tuleviin vakuutusmaksuihin sisältyvät odotettavissa olevat voitot (EPIFP) yhteensä					

S.25.01.21

Vakavaraisuuspääomavaatimus (SCR) – Standardikaavaa käyttävät yritykset

Perusvakavaraisuuspääomavaatimus

Markkinariski

Vastapuoliriski

Henkivakuutusriski

Sairausvakuutusriski

Vahinkovakuutusriski

Hajautus

Aineettomien hyödykkeiden riski

Perusvakavaraisuuspääomavaatimus

	Brutto-SCR	Yritys- kohtaiset parametrit	Yksinker- taistukset
	C0110	C0090	C0120
R0010	39 165		
R0020	2 404		
R0030	1 480	ei mitään	
R0040	1 801	ei mitään	
R0050	10 640	ei mitään	
R0060	-10 669		
R0070	0		
R0100	44 820		

Vakavaraisuuspääomavaatimuksen laskenta

Operatiivinen riski

Vakuutustekniseen vastuuelkaan liittyvä tappioiden
vaimennusvaikutus

Laskennallisiin veroihin liittyvä tappioiden vaimennusvaikutus

Direktiivin 2003/41/EY 4 artiklan mukaisesti harjoitettavan
liiketoiminnan pääomavaatimusVakavaraisuuspääomavaatimus, ilman pääomavaatimuksen
korotusta

Jo tehdyt pääomavaatimuksen korotukset

Vakavaraisuuspääomavaatimus

	C0100
R0130	1 493
R0140	0
R0150	-9 263
R0160	0
R0200	37 050
R0210	0
R0220	37 050
R0400	0
R0410	0
R0420	0
R0430	0
R0440	0

Muut tiedot SCR:stä

Duraatiopohjaista osakeriskiä koskevan alariskiosion
pääomavaatimus

Jäljellä olevan osan nimellisten SCR:ien kokonaismäärä

Erillään pidettäviä rahastoja koskevien nimellisten SCR:ien
kokonaismäärä

Vastaavuuskorjauskantojen nimellisten SCR:ien kokonaismäärä

Erillään pidettävien rahastojen nimellisten SCR:ien yhdistämisestä
johtuvat hajautusvaikutukset 304 artiklaa varten

Verokantaa koskeva lähestymistapa

Keskimääräiseen verokantaan pohjautuva lähestymistapa

	Kyllä/Ei C0109
R0590	Kyllä

Laskennallisiin veroihin liittyvä tappioiden vaimennusvaikutus

Laskennallisten verovelkojen tuloutuksella perusteltu laskennallisiin
veroihin liittyvä tappioiden vaimennusvaikutusTodennäköisellä tulevilla verotettavalla taloudellisella voitolla perusteltu
laskennallisiin veroihin liittyvä tappioiden vaimennusvaikutusTappiontasauksella perusteltu laskennallisiin veroihin liittyvä tappioiden
vaimennusvaikutus, kuluva vuosiTappiontasauksella perusteltu laskennallisiin veroihin liittyvä tappioiden
vaimennusvaikutus, tulevat vuodetLaskennallisiin veroihin liittyvän tappioiden vaimennusvaikutuksen
enimmäismäärä

	Laskennallisiin veroihin liittyvä tappioiden vaimennusvaikutus C0130
R0640	-9 263
R0650	0
R0660	0
R0670	0
R0680	0
R0690	0

Vahinkovakuutus- ja vahinkojälleenvakuutusvelvoitteisiin sovellettava lineaarisen kaavan osa

MCR_{NL} Tulos

	C0010
R0010	6 222

Sairauskuluvakuutus ja sen suhteellinen jälleenvakuutus

Vakuutus ansiotulon menetyksen varalta ja sen suhteellinen jälleenvakuutus
Työntekijän tapaturmavakuutus ja sen suhteellinen jälleenvakuutus

Moottoriajoneuvon vastuuvakuutus ja sen suhteellinen jälleenvakuutus

Muu moottoriajoneuvovakuutus ja sen suhteellinen jälleenvakuutus

Meri-, ilmailu- ja kuljetusvakuutus ja sen suhteellinen jälleenvakuutus

Palo- ja muu omaisuusvahinkovakuutus ja sen suhteellinen jälleenvakuutus

Yleinen vastuuvakuutus ja sen suhteellinen jälleenvakuutus

Luotto- ja takausvakuutus ja sen suhteellinen jälleenvakuutus

Oikeusturvavakuutus ja sen suhteellinen jälleenvakuutus

Matka-apuvakuutus ja sen suhteellinen jälleenvakuutus

Vakuutus muiden taloudellisten menetysten varalta ja sen suhteellinen jälleenvakuutus

Sairausvakuutuksen ei-suhteellinen jälleenvakuutus

Vastuuvakuutuksen ei-suhteellinen jälleenvakuutus

Meri-, ilmailu- ja kuljetusvakuutuksen ei-suhteellinen jälleenvakuutus

Omaisuusvakuutuksen ei-suhteellinen jälleenvakuutus

	Nettomääräinen (vähennettynä jälleenvakuutus- sopimusten/erillis- yhtiöiden osuudella) paras estimaatti ja vakuutustekninen vastuuvelka kokonaisuutena laskettuna	Nettomääräinen (vähennettynä jälleenvakuutus- sopimusten osuudella) vakuutusmaksutulo viimeisten 12 kuukauden ajalta
	C0020	C0030
R0020	1 742	6 163
	697	1 568
R0030		
R0040	0	0
R0050	13 649	9 694
R0060	2 854	11 406
R0070	372	895
R0080	7 048	15 919
R0090	560	1 264
R0100	0	0
R0110	671	1 110
R0120	0	0
R0130	202	454
R0140	0	0
R0150	0	0
R0160	0	0
R0170	0	0

Henkivakuutus- ja henkijälleenvakuutusvelvoitteisiin sovellettava lineaarisen kaavan osa

MCR_L Tulos

	C0040
R0200	600

Oikeuden ylijäämään sisältävät velvoitteet – Taatut etuudet

Oikeuden ylijäämään sisältävät velvoitteet – Tulevat harkinnanvaraiset lisäetuudet

Indeksi- ja sijoitussidonnaiset vakuutusvelvoitteet

Muut henki(jälleenvakuutus- ja sairaus(jälleenvakuutus)velvoitteet

Kaikkien henki(jälleenvakuutus)velvoitteiden kokonaisriskisumma

	Nettomääräinen (vähennettynä jälleenvakuutus- sopimusten/erillis- yhtiöiden osuudella) paras estimaatti ja vakuutustekninen vastuuvelka kokonaisuutena laskettuna	Nettomääräinen (vähennettynä jälleenvakuutus- sopimusten/erillis- yhtiöiden osuudella) kokonaisriskisumma
	C0050	C0060
R0210	0	
R0220	0	
R0230	0	
R0240	28 564	
R0250		0

Kokonais-MCR:n laskenta

Lineaarinen MCR

SCR

MCR:n enimmäistaso

MCR:n vähimmäistaso

Yhdistetty MCR

MCR:n absoluuttinen vähimmäistaso

Vähimmäispääomavaatimus

	C0070
R0300	6 822
R0310	37 050
R0320	16 673
R0330	9 263
R0340	9 263
R0350	3 700
	C0070
R0400	9 263

LähiTapiola Pohjoinen

Vakavaraisuutta ja taloudellista tilaa koskevan kertomuksen liitteet

Yhtiö julkaisee osana LähiTapiola-ryhmän vakavaraisuutta ja taloudellista tilaa koskevaa kertomusta Solvenssi II -vakavaraisuussäätelyn mukaisesti seuraavat raportointitaulukot 31.12.2020 tilanteessa:

- S.02.01.02 Tase
- S.05.01.02 Vakuutusmaksut, korvaukset ja kulut vakuutuslajeittain
- S.12.01.02 Henkivakuutuksen ja SLT-sairausvakuutuksen vakuutustekninen vastuuelka
- S.17.01.02 Vahinkovakuutusten vakuutustekninen vastuuelka
- S.19.01.21 Vahinkovakuutuskorvaukset
- S.23.01.01 Oma varallisuus
- S.25.01.21 Vakavaraisuuspääomavaatimus (SCR) – Standardikaavaa käyttävät yritykset
- S.28.01.01 Vähimmäispääomavaatimus (MCR) – Vain henkivakuutus- tai vahinkovakuutustoiminta tai jälleenvakuutustoiminta

Esitetyt luvut ovat tuhansia euroja.

Varat	
Aineettomat hyödykkeet	
Laskennalliset verosaamiset	
Eläke-etuuksien ylijäämä	
Aineelliset käyttöomaisuushyödykkeet (omassa käytössä)	
Sijoitukset (muut kuin indeksi- ja sijoitussidonnaisiin sopimusten katteena olevat varat)	
Kiinteistöt (muut kuin omassa käytössä olevat)	
Omistussosuudet sidosyrityksissä, mukaan lukien omistusyhteydet	
Osakkeet	
Osakkeet – Listatut	
Osakkeet – Listaamattomat	
Joukkovelkakirjalainat	
Valtion joukkovelkakirjalainat	
Yrityslainat	
Strukturoidut velkakirjat	
Vakuudelliset arvopaperit	
Yhteistä sijoitustoimintaa harjoittavat yritykset	
Johdannaiset	
Talletukset, jotka eivät kuulu muihin rahavaroihin	
Muut sijoitukset	
Indeksi- ja sijoitussidonnaisiin sopimuksiin sijoitetut varat	
Kiinnelainat ja muut lainat	
Lainat, joiden vakuutena on vakuutus sopimus	
Kiinnelainat ja muut lainat yksityishenkilöille	
Muut kiinnelainat ja lainat	
Saamiset jälleenvakuutus sopimuksista :	
Vahinkovakuutus ja NSLT-sairausvakuutus	
Vahinkovakuutus, ilman sairausvakuutusta	
NSLT-sairausvakuutus	
Henkivakuutus ja SLT-sairausvakuutus, ilman sairausvakuutusta ja indeksi- ja sijoitussidonnaisia sopimuksia	
SLT-sairausvakuutus	
Henkivakuutus, ilman sairausvakuutusta ja indeksi- ja sijoitussidonnaisia sopimuksia	
Indeksi- ja sijoitussidonnainen henkivakuutus	
Jälleenvakuutustalletteet	
Vakuutussaamiset ja saamiset vakuutusedustajilta	
Saamiset jälleenvakuutustoiminnasta	
Muut saamiset (myyntisaamiset, ei vakuutuksiin liittyvät)	
Omat osakkeet (suorassa omistuksessa olevat)	
Oman varallisuuden eriin tai maksettaviksi määrättyyn mutta vielä maksamattomaan alkupääomaan liittyvät saamiset	
Rahavarat	
Kaikki muut varat, joita ei ole esitetty muualla	
Varat yhteensä	

	Solvenssi II -arvo
	C0010
R0030	0
R0040	0
R0050	0
R0060	3 440
R0070	317 349
R0080	8 044
R0090	8 939
R0100	0
R0110	0
R0120	0
R0130	1 077
R0140	0
R0150	1 077
R0160	0
R0170	0
R0180	299 289
R0190	0
R0200	0
R0210	0
R0220	0
R0230	0
R0240	0
R0250	0
R0260	0
R0270	7 501
R0280	5 506
R0290	5 510
R0300	-4
R0310	1 995
R0320	0
R0330	1 995
R0340	0
R0350	0
R0360	430
R0370	554
R0380	1 159
R0390	0
R0400	0
R0410	6 127
R0420	344
R0500	336 904

	Solvenssi II -arvo C0010
Velat	
Vakuutustekninen vastuovelka – Vahinkovakuutus	R0510 61 964
Vakuutustekninen vastuovelka – Vahinkovakuutus (ilman sairausvakuutusta)	R0520 51 653
Vakuutustekninen vastuovelka kokonaisuutena laskettuna	R0530 0
Paras estimaatti	R0540 42 208
Riskimarginaali	R0550 9 446
Vakuutustekninen vastuovelka – NSLT-sairausvakuutus	R0560 10 311
Vakuutustekninen vastuovelka kokonaisuutena laskettuna	R0570 0
Paras estimaatti	R0580 8 655
Riskimarginaali	R0590 1 655
Vakuutustekninen vastuovelka – Henkivakuutus (ilman indeksi- ja sijoitussidonnaisia sopimuksia)	R0600 95 172
Vakuutustekninen vastuovelka – SLT-sairausvakuutus	R0610 98
Vakuutustekninen vastuovelka kokonaisuutena laskettuna	R0620 0
Paras estimaatti	R0630 96
Riskimarginaali	R0640 2
Vakuutustekninen vastuovelka – Henkivakuutus (ilman sairausvakuutusta sekä indeksi- ja sijoitussidonnaisia sopimuksia)	R0650 95 074
Vakuutustekninen vastuovelka kokonaisuutena laskettuna	R0660 0
Paras estimaatti	R0670 93 047
Riskimarginaali	R0680 2 027
Vakuutustekninen vastuovelka – Indeksi- ja sijoitussidonnainen toiminta	R0690 0
Vakuutustekninen vastuovelka kokonaisuutena laskettuna	R0700 0
Paras estimaatti	R0710 0
Riskimarginaali	R0720 0
Ehdolliset velat	R0740 0
Muut varaukset kuin vakuutustekninen vastuovelka	R0750 0
Eläkevelvoitteet	R0760 0
Jälleenvakuuttajilta pidätetyt talletteet	R0770 0
Laskennalliset verovelat	R0780 18 137
Johdannaiset	R0790 0
Velat luottolaitoksille	R0800 0
Muut rahoitusvelat kuin velat luottolaitoksille	R0810 0
Vakuutusvelat ja velat vakuutusedustajille	R0820 1 323
Jälleenvakuutusvelat	R0830 2
Velat (ostovelat, ei vakuutusvelat)	R0840 5 494
Etuoikeudeltaan huonommat velat	R0850 0
Omaan perusvarallisuuteen kuulumattomat etuoikeudeltaan huonommat velat	R0860 0
Omaan perusvarallisuuteen kuuluvat etuoikeudeltaan huonommat velat	R0870 0
Kaikki muut velat, joita ei ole esitetty muualla	R0880 0
Velat yhteensä	R0900 182 092
Ylijäämä, jonka verran varat ovat velkoja suuremmat	R1000 154 812

	Ylijäämään oikeuttava vakuutus	Indeksi- ja sijoitussidonnainen vakuutus		Muu henkivakuutus		Vahinko- vakuutus- sopimuksiin pohjautuvat ja muuhun vakuutus- velvoitteeseen kuin sairaus- vakuutus- velvoitteisiin liittyvät annuiteetit			
		C0020	C0030	Optioita ja takuita sisältä- mättömät sopimukset	Optioita tai takuita sisältävät sopimukset		C0060	Optioita ja takuita sisältä- mättömät sopimukset	Optioita tai takuita sisältävät sopimukset
Vakuutustekninen vastuuelka kokonaisuutena laskettuna	R0010	0	0			0			0
Saamiset yhteensä jälleenvakuutus- sopimuksista/erillisyyhtiöiltä ja rajoitetusta jälleenvakuutuksesta oikaistuina ennustetuilla tappioilla, jotka johtuvat vastapuolen maksukyvyttömyydestä ja liittyvät kokonaisuutena laskettuun vakuutustekniseen vastuuelkaan	R0020	0	0			0			0
Vakuutustekninen vastuuelka laskettuna parhaan estimaatin ja riskimarginaalin summana									
Paras estimaatti									
Bruttomääräinen paras estimaatti	R0030	0		0	0		0	0	93 047
Saamiset yhteensä jälleenvakuutus- sopimuksista/erillisyyhtiöiltä ja rajoitetusta jälleenvakuutuksesta oikaistuina ennustetuilla tappioilla.	R0080	0		0	0		0	0	1 995
Paras estimaatti, josta on vähennetty saamiset jälleenvakuutus- sopimuksista/erillisyyhtiöiltä ja rajoitetusta jälleenvakuutuksesta – Yhteensä	R0090	0		0	0		0	0	91 052
Riskimarginaali	R0100	0	0			0			2 027
Vakuutusteknisen vastuuelan siirtymätoimenpiteen määrä									
Vakuutustekninen vastuuelka kokonaisuutena laskettuna	R0110	0	0			0			0
Paras estimaatti	R0120	0		0	0		0	0	0
Riskimarginaali	R0130	0	0			0			0
Vakuutustekninen vastuuelka – Yhteensä	R0200	0	0			0			95 074

	Hyväksytty jälleenvakuutus	Yhteensä (muu henkivakuutus kuin sairausvakuutus, mukaan lukien sijoitus-sidonnainen vakuutus)	Sairausvakuutus (ensivakuutus)		Vahinkovakuutus-sopimuksiin pohjautuvat ja sairausvakuutusvelvoitteisiin liittyvät annuiteetit	Sairausvakuutus (hyväksytty jälleenvakuutus)	Yhteensä (SLT-sairausvakuutus)	
			Optioita ja takuita sisältämättömät sopimukset	Optioita tai takuita sisältävät sopimukset				
	C0100	C0150	C0160	C0170	C0180	C0190	C0200	C0210
Vakuutustekninen vastuuvélka kokonaisuutena laskettuna	0	0	0			0	0	0
Saamiset yhteensä jälleenvakuutus-sopimuksista/erillisyyhtiöiltä ja rajoitetusta jälleenvakuutuksesta oikaistuina ennustetuilla tappioilla, jotka johtuvat vastapuolen maksukyvyttömyydestä ja liittyvät kokonaisuutena laskettuun vakuutustekniseen vastuuvélkaan	0	0	0			0	0	0
Vakuutustekninen vastuuvélka laskettuna parhaan estimaatin ja riskimarginaalin summana								
Paras estimaatti								
Bruttomääräinen paras estimaatti	0	93 047		0	0	96	0	96
Saamiset yhteensä jälleenvakuutus-sopimuksista/erillisyyhtiöiltä ja rajoitetusta jälleenvakuutuksesta oikaistuina ennustetuilla tappioilla, jotka johtuvat vastapuolen maksukyvyttömyydestä	0	1 995		0	0	0	0	0
Paras estimaatti, josta on vähennetty saamiset jälleenvakuutus-sopimuksista/erillisyyhtiöiltä ja rajoitetusta jälleenvakuutuksesta – Yhteensä	0	91 052		0	0	96	0	96
Riskimarginaali	0	2 027	0			2	0	2
Vakuutusteknisen vastuuvélkan siirtymätoimenpiteen määrä								
Vakuutustekninen vastuuvélka kokonaisuutena laskettuna	0	0	0			0	0	0
Paras estimaatti	0	0		0	0	0	0	0
Riskimarginaali	0	0	0			0	0	0
Vakuutustekninen vastuuvélka – Yhteensä	0	95 074	0			98	0	98

Vakuutustekninen vastuuelva kokonaisuutena laskettuna

Saamiset yhteensä jälleenvakuutus sopimuksista/erillisyyhtiöiltä ja rajoitetusta jälleenvakuutuksesta oikaistuina ennustetuilla tappioilla, jotka johtuvat vastapuolen maksukyvyttömyydestä ja liittyvät kokonaisuutena laskettuun vakuutustekniseen vastuuelvaan

Vakuutustekninen vastuuelva laskettuna parhaan estimaatin ja riskimarginaalin summana

Paras estimaatti

Vakuutusmaksuvastuu

Brutto

Saamiset yhteensä jälleenvakuutus sopimuksista/erillisyyhtiöiltä ja rajoitetusta jälleenvakuutuksesta oikaistuina ennustetuilla tappioilla, jotka johtuvat vastapuolen maksukyvyttömyydestä Vakuutusmaksuvastuun nettomääräinen paras estimaatti

Korvausvastuu

Brutto

Saamiset yhteensä jälleenvakuutus sopimuksista/erillisyyhtiöiltä ja rajoitetusta jälleenvakuutuksesta oikaistuina ennustetuilla tappioilla, jotka johtuvat vastapuolen maksukyvyttömyydestä Korvausvastuun nettomääräinen paras estimaatti

Paras estimaatti yhteensä - Brutto

Paras estimaatti yhteensä - Netto

Riskimarginaali

Vakuutusteknisen vastuuelvan siirtymätoimenpiteen määrä

Vakuutustekninen vastuuelva kokonaisuutena laskettuna

Paras estimaatti

Riskimarginaali

Vakuutustekninen vastuuelva - Yhteensä

Vakuutustekninen vastuuelva - Yhteensä

Saamiset jälleenvakuutus sopimuksista/erillisyyhtiöiltä ja rajoitetusta jälleenvakuutuksesta oikaistuina ennustetuilla tappioilla, jotka johtuvat vastapuolen maksukyvyttömyydestä - Yhteensä

Vakuutustekninen vastuuelva, josta on vähennetty saamiset jälleenvakuutus sopimuksista/erillisyyhtiöiltä ja rajoitetusta jälleenvakuutuksesta - Yhteensä

Ensivakuutus ja hyväksytyt suhteelliset jälleenvakuutus						
Sairauskulu- vakuutus	Vakuutus ansiotulon menetyksen varalta	Työntekijäin tapaturma- vakuutus	Moottori- ajoneuvon vastuu- vakuutus	Muu moottori- ajoneuvon vakuutus	Meri-, ilmailu- ja kuljetus- vakuutus	
C0020	C0030	C0040	C0050	C0060	C0070	
R0010	0	0	0	0	0	0
R0050	0	0	0	0	0	0
R0060	2 045	533	0	2 343	2 412	71
R0140	0	-4	0	-38	131	0
R0150	2 045	537	0	2 381	2 281	71
R0160	3 671	2 406	0	24 267	1 739	75
R0240	0	0	0	5 413	51	0
R0250	3 671	2 406	0	18 854	1 688	75
R0260	5 716	2 940	0	26 610	4 150	146
R0270	5 716	2 943	0	21 235	3 969	146
R0280	805	851	0	3 420	1 924	213
R0290	0	0	0	0	0	0
R0300	0	0	0	0	0	0
R0310	0	0	0	0	0	0
R0320	6 521	3 791	0	30 030	6 074	359
R0330	0	-4	0	5 375	182	0
R0340	6 521	3 794	0	24 655	5 893	359

Vakuutustekninen vastuuvelka kokonaisuutena laskettuna

Saamiset yhteensä jälleenvakuutus sopimuksista/erillisyhtiöiltä ja rajoitetusta jälleenvakuutuksesta oikaistuina ennustetuilla tappioilla, jotka johtuvat vastapuolen maksukyvyttömyydestä ja liittyvät kokonaisuutena laskettuun vakuutustekniseen vastuuvelkaan

Vakuutustekninen vastuuvelka laskettuna parhaan estimaatin ja riskimarginaalin summana

Paras estimaatti

Vakuutusmaksuvastuu

Brutto

Saamiset yhteensä jälleenvakuutus sopimuksista/erillisyhtiöiltä ja rajoitetusta jälleenvakuutuksesta oikaistuina ennustetuilla tappioilla, jotka johtuvat vastapuolen maksukyvyttömyydestä Vakuutusmaksuvastuun nettomääräinen paras estimaatti

Korvausvastuu

Brutto

Saamiset yhteensä jälleenvakuutus sopimuksista/erillisyhtiöiltä ja rajoitetusta jälleenvakuutuksesta oikaistuina ennustetuilla tappioilla, jotka johtuvat vastapuolen maksukyvyttömyydestä Korvausvastuun nettomääräinen paras estimaatti

Paras estimaatti yhteensä – Brutto

Paras estimaatti yhteensä – Netto

Riskimarginaali

Vakuutusteknisen vastuuvelan siirtymätoimenpiteen määrä

Vakuutustekninen vastuuvelka kokonaisuutena laskettuna

Paras estimaatti

Riskimarginaali

Vakuutustekninen vastuuvelka – Yhteensä

Vakuutustekninen vastuuvelka – Yhteensä

Saamiset jälleenvakuutus sopimuksista/erillisyhtiöiltä ja rajoitetusta jälleenvakuutuksesta oikaistuina ennustetuilla tappioilla, jotka johtuvat vastapuolen maksukyvyttömyydestä – Yhteensä

Vakuutustekninen vastuuvelka, josta on vähennetty saamiset jälleenvakuutus sopimuksista/erillisyhtiöiltä ja rajoitetusta jälleenvakuutuksesta – Yhteensä

Ensivakuutus ja hyväksytyt suhteellinen jälleenvakuutus					
Palo- ja muu omaisuusvahinkovakuutus	Yleinen vastuu- vakuutus	Luotto- ja takaus- vakuutus	Oikeusturva- vakuutus	Matka-apu- vakuutus	Vakuutus muiden taloudellisten menetysten varalta
C0080	C0090	C0100	C0110	C0120	C0130
R0010	0	0	0	0	0
R0050	0	0	0	0	0
R0060	2 637	302	0	306	44
R0140	-44	-1	0	0	-1
R0150	2 681	303	0	306	45
R0160	4 658	1 330	0	1 684	340
R0240	0	0	0	0	0
R0250	4 658	1 330	0	1 684	340
R0260	7 295	1 632	0	1 990	384
R0270	7 339	1 633	0	1 990	385
R0280	2 678	684	0	262	265
R0290	0	0	0	0	0
R0300	0	0	0	0	0
R0310	0	0	0	0	0
R0320	9 973	2 316	0	2 252	649
R0330	-44	-1	0	0	-1
R0340	10 017	2 317	0	2 252	650

Vakuutustekninen vastuuvelka kokonaisuutena laskettuna

Saamiset yhteensä jälleenvakuutus sopimuksista/erillisyyhtiöiltä ja rajoitetusta jälleenvakuutuksesta oikaistuina ennustetuilla tappioilla, jotka johtuvat vastapuolen maksukyvyttömyydestä ja liittyvät kokonaisuutena laskettuun vakuutustekniseen vastuuvelkaan

Vakuutustekninen vastuuvelka laskettuna parhaan estimaatin ja riskimarginaalin summana

Paras estimaatti

Vakuutusmaksuvastuu

Brutto

Saamiset yhteensä jälleenvakuutus sopimuksista/erillisyyhtiöiltä ja rajoitetusta jälleenvakuutuksesta oikaistuina ennustetuilla tappioilla, jotka johtuvat vastapuolen maksukyvyttömyydestä Vakuutusmaksuvastuun nettomääräinen paras estimaatti

Korvausvastuu

Brutto

Saamiset yhteensä jälleenvakuutus sopimuksista/erillisyyhtiöiltä ja rajoitetusta jälleenvakuutuksesta oikaistuina ennustetuilla tappioilla, jotka johtuvat vastapuolen maksukyvyttömyydestä Korvausvastuun nettomääräinen paras estimaatti

Paras estimaatti yhteensä – Brutto

Paras estimaatti yhteensä – Netto

Riskimarginaali

Vakuutusteknisen vastuuvelan siirtymätoimenpiteen määrä

Vakuutustekninen vastuuvelka kokonaisuutena laskettuna

Paras estimaatti

Riskimarginaali

Vakuutustekninen vastuuvelka – Yhteensä

Vakuutustekninen vastuuvelka – Yhteensä

Saamiset jälleenvakuutus sopimuksista/erillisyyhtiöiltä ja rajoitetusta jälleenvakuutuksesta oikaistuina ennustetuilla tappioilla, jotka johtuvat vastapuolen maksukyvyttömyydestä – Yhteensä

Vakuutustekninen vastuuvelka, josta on vähennetty saamiset jälleenvakuutus sopimuksista/erillisyyhtiöiltä ja rajoitetusta jälleenvakuutuksesta – Yhteensä

Hyväksytty ei-suhteellinen jälleenvakuutus				
Sairausvakuutuksen ei-suhteellinen jälleenvakuutus	Vastuu- vakuutuksen ei-suhteellinen jälleenvakuutus	Meri-, ilmailu- ja kuljetus- vakuutuksen ei-suhteellinen jälleenvakuutus	Omaisuu- vakuutuksen ei-suhteellinen jälleenvakuutus	Vahinko- vakuutus- velvoitteet yhteensä
C0140	C0150	C0160	C0170	C0180
R0010	0	0	0	0
R0050	0	0	0	0
R0060	0	0	0	10 693
R0140	0	0	0	42
R0150	0	0	0	10 650
R0160	0	0	0	40 170
R0240	0	0	0	5 464
R0250	0	0	0	34 706
R0260	0	0	0	50 863
R0270	0	0	0	45 356
R0280	0	0	0	11 101
R0290	0	0	0	0
R0300	0	0	0	0
R0310	0	0	0	0
R0320	0	0	0	61 964
R0330	0	0	0	5 506
R0340	0	0	0	56 457

Korvausvastuun bruttomääräinen diskonttaamaton paras estimaatti
(absoluuttinen määrä)

Vuosi	Kehitysvuosi											Vuoden lopussa (diskonttatut tiedot)		
	0	1	2	3	4	5	6	7	8	9	10 & +		C0360	
Aiemmat	C0200	C0210	C0220	C0230	C0240	C0250	C0260	C0270	C0280	C0290	C0300			
R0100											5 516	R0100	5 100	
N-9	0	0	0	0	0	239	1 610	1 265	1 071	794		R0160	709	
N-8	0	0	0	0	348	1 849	1 565	1 351	928			R0170	830	
N-7	0	0	0	449	2 286	1 749	1 484	1 103				R0180	986	
N-6	0	0	774	2 945	2 235	1 698	1 289					R0190	1 154	
N-5	0	1 585	3 697	4 812	2 094	1 516						R0200	1 363	
N-4	9 237	5 352	3 687	2 644	1 977							R0210	1 793	
N-3	14 729	5 216	3 189	2 259								R0220	2 077	
N-2	16 147	4 492	2 995									R0230	2 796	
N-1	16 188	4 696										R0240	4 450	
N	15 154											R0250	14 755	
												Yhteensä	R0260	36 014

	Yhteensä	Luokka 1 (T1) - käytettävissä rajoituksetta	Luokka 1 (T1) - käytettävissä rajoitetusti	Luokka 2 (T2)	Luokka 3 (T3)
	C0010	C0020	C0030	C0040	C0050
Oma perusvarallisuus ennen delegoidun asetuksen (EU) 2015/35 68 artiklan mukaisia muilla rahoitusaloilla olevien omistusyhteyksien vähennyksiä					
Tavanomainen osakepääoma (joka sisältää omat osakkeet)	R0010	0	0	0	0
Tavanomaiseen osakepääomaan liittyvä ylikurssirahasto	R0030	0	0	0	0
Alkupääoma, jäsenten maksuosuudet tai niitä vastaavat oman perusvarallisuuden erät keskinäisten tai niitä vastaavien yritysten osalta	R0040	29 754	29 754	0	0
Etuoukeudeltaan huonommat jäsenten keskinäiset rahastot	R0050	0	0	0	0
Ylijäämävarallisuus	R0070	0	0	0	0
Etuoukeutetut osakkeet	R0090	0	0	0	0
Etuoukeutettuihin osakkeisiin liittyvä ylikurssirahasto	R0110	0	0	0	0
Täsmäytserä	R0130	124 580	124 580	0	0
Etuoukeudeltaan huonommat velat	R0140	0	0	0	0
Laskennallisten nettoverosaamisten arvoa vastaava määrä	R0160	0	0	0	0
Muut valvontaviranomaisen omaksi perusvarallisuudeksi hyväksymät erät, joita ei ole esitetty edellä	R0180	0	0	0	0
Tilinpäätöksen oma varallisuus, jota ei pitäisi esittää täsmäytseränä ja joka ei täytä Solvenssi II:n mukaisen oman varallisuuden luokitteluperusteita	R0220	0	0	0	0
Tilinpäätöksen oma varallisuus, jota ei pitäisi esittää täsmäytseränä ja joka ei täytä Solvenssi II:n mukaisen oman varallisuuden luokitteluperusteita	R0220	0	0	0	0
Vähennykset	R0230	0	0	0	0
Rahoitus- ja luottolaitoksiin oleviin omistusyhteyksiin perustuvat vähennykset	R0230	0	0	0	0
Oma perusvarallisuus yhteensä vähennysten jälkeen	R0290	154 334	154 334	0	0
Oma lisävarallisuus	R0300	0	0	0	0
Maksamaton tavanomainen osakepääoma, joka on maksettava vaadittaessa mutta jota ei ole vielä vaadittu maksettavaksi	R0300	0	0	0	0
Maksamaton eikä vielä maksettavaksi vaadittu alkupääoma, jäsenten maksuosuudet tai vastaavat oman perusvarallisuuden erät, jotka on maksettava vaadittaessa, keskinäisten tai niitä vastaavien yritysten osalta	R0310	0	0	0	0
Maksamattomat etuoukeutetut osakkeet, jotka on maksettava vaadittaessa mutta joita ei ole vielä vaadittu maksettaviksi	R0320	0	0	0	0
Oikeudellisesti sitova sitoumus merkitä ja maksaa etuoukeudeltaan huonommat velat vaadittaessa	R0330	0	0	0	0
Direktiivin 2009/138/EY 96 artiklan 2 kohdan mukaiset remburssit ja takuut	R0340	0	0	0	0
Muut kuin direktiivin 2009/138/EY 96 artiklan 2 kohdan mukaiset remburssit ja takuut	R0350	0	0	0	0
Direktiivin 2009/138/EY 96 artiklan 3 kohdan ensimmäisen alakohdan mukaiset jäseniltä vaaditut lisämaksut	R0360	0	0	0	0
Jäseniltä vaaditut lisämaksut - Muut kuin direktiivin 2009/138/EY 96 artiklan 3 kohdan ensimmäisessä alakohdassa tarkoitetut	R0370	0	0	0	0
Muu oma lisävarallisuus	R0390	0	0	0	0

	Yhteensä	Luokka 1 (T1) - käytettävissä rajoituksetta	Luokka 1 (T1) - käytettävissä rajoitetusti	Luokka 2 (T2)	Luokka 3 (T3)
	C0010	C0020	C0030	C0040	C0050
Oma lisävarallisuus yhteensä	R0400	0	0	0	0
Käytettävissä oleva ja hyväksyttävä oma varallisuus	R0500	154 334	154 334	0	0
SCR:n täyttämiseksi käytettävissä oleva oma varallisuus yhteensä	R0510	154 334	154 334	0	0
MCR:n täyttämiseksi käytettävissä oleva oma varallisuus yhteensä	R0540	154 334	154 334	0	0
SCR:n täyttämiseksi hyväksyttävä oma varallisuus yhteensä	R0550	154 334	154 334	0	0
MCR:n täyttämiseksi hyväksyttävä oma varallisuus yhteensä	R0580	66 490	66 490	0	0
SCR	R0600	16 623	16 623	0	0
MCR	R0620	232 %	232 %	0	0
Hyväksyttävän oman varallisuuden ja SCR:n suhdeluku	R0620	232 %	232 %	0	0
Hyväksyttävän oman varallisuuden ja MCR:n suhdeluku	R0640	928 %	928 %	0	0

	Yhteensä	Luokka 1 (T1) - käytettävissä rajoituksetta	Luokka 1 (T1) - käytettävissä rajoitetusti	Luokka 2 (T2)	Luokka 3 (T3)
	C0060	C0020	C0030	C0040	C0050
Täsmäytserä	R0700	154 812	154 812	0	0
Ylijäämä, jonka verran varat ovat velkoja suuremmat	R0710	0	0	0	0
Omat osakkeet (suorassa ja välillisessä omistuksessa olevat)	R0720	478	478	0	0
Odotettavissa olevat osingot, voitonjaot ja maksut	R0730	29 754	29 754	0	0
Muut oman perusvarallisuuden erät	R0740	0	0	0	0
Vastaavuuskorjauskantoja ja erillään pidettäviä rahastoja koskevat sidotun oman pääoman erien oikaisut	R0740	0	0	0	0
Täsmäytserä	R0760	124 580	124 580	0	0
Odotettavissa olevat voitot	R0770	0	0	0	0
Tuleviin vakuutusmaksuihin sisältyvät odotettavissa olevat voitot (EPIFP) - Henkivakuutus	R0770	0	0	0	0
Tuleviin vakuutusmaksuihin sisältyvät odotettavissa olevat voitot (EPIFP) - Vahinkovakuutus	R0780	984	984	0	0
Tuleviin vakuutusmaksuihin sisältyvät odotettavissa olevat voitot (EPIFP) yhteensä	R0790	984	984	0	0

S.25.01.21

Vakavaraisuuspääomavaatimus (SCR) – Standardikaavaa käyttävät yritykset

Perusvakavaraisuuspääomavaatimus

Markkinariski
Vastapuoliriski
Henkivakuutusriski
Sairausvakuutusriski

Vahinkovakuutusriski

Hajautus

Aineettomien hyödykkeiden riski

Perusvakavaraisuuspääomavaatimus

	Brutto-SCR	Yritys- kohtaiset parametrit	Yksinker- taistukset
	C0110	C0090	C0120
R0010	71 696		
R0020	4 080		
R0030	4 898	ei mitään	
R0040	3 410	ei mitään	
R0050	15 766	ei mitään	
R0060	-18 979		
R0070	0		
R0100	80 870		

Vakavaraisuuspääomavaatimuksen laskenta

Operatiivinen riski
Vakuutustekniseen vastuuelkaan liittyvä tappioiden
vaimennusvaikutus
Laskennallisiin veroihin liittyvä tappioiden vaimennusvaikutus
Direktiivin 2003/41/EY 4 artiklan mukaisesti harjoitettavan
liiketoiminnan pääomavaatimus
Vakavaraisuuspääomavaatimus, ilman pääomavaatimuksen
korotusta
Jo tehdyt pääomavaatimuksen korotukset
Vakavaraisuuspääomavaatimus

Muut tiedot SCR:stä

Duraatiopohjaista osakeriskiä koskevan alariskiosion
pääomavaatimus
Jäljellä olevan osan nimellisten SCR:ien kokonaismäärä
Erillään pidettäviä rahastoja koskevien nimellisten SCR:ien
kokonaismäärä
Vastaavuuskorjauskantojen nimellisten SCR:ien kokonaismäärä
Erillään pidettävien rahastojen nimellisten SCR:ien yhdistämisestä
johtuvat hajautusvaikutukset 304 artiklaa varten

Verokantaa koskeva lähestymistapa

Keskimääräiseen verokantaan pohjautuva lähestymistapa

	C0100
R0130	2 243
R0140	0
R0150	-16 623
R0160	0
R0200	66 490
R0210	0
R0220	66 490
R0400	0
R0410	0
R0420	0
R0430	0
R0440	0

Kyllä/Ei

C0109

R0590 Kyllä

Laskennallisiin
veroihin liittyvä
tappioiden
vaimennusvaikutus
C0130

Laskennallisiin veroihin liittyvä tappioiden vaimennusvaikutus
Laskennallisten verovelkojen tuloutuksella perusteltu laskennallisiin
veroihin liittyvä tappioiden vaimennusvaikutus
Todennäköisellä tulevilla verotettavalla taloudellisella voitolla perusteltu
laskennallisiin veroihin liittyvä tappioiden vaimennusvaikutus
Tappiontasauksella perusteltu laskennallisiin veroihin liittyvä tappioiden
vaimennusvaikutus, kuluva vuosi
Tappiontasauksella perusteltu laskennallisiin veroihin liittyvä tappioiden
vaimennusvaikutus, tulevat vuodet
Laskennallisiin veroihin liittyvän tappioiden vaimennusvaikutuksen
enimmäismäärä

R0640	-16 623
R0650	0
R0660	0
R0670	0
R0680	0
R0690	0

Vahinkovakuutus- ja vahinkojälleenvakuutusvelvoitteisiin sovellettava lineaarisen kaavan osa

MCR_{NL} Tulos

	C0010
R0010	9 495

Sairauskuluvakuutus ja sen suhteellinen jälleenvakuutus

Vakuutus ansiotulon menetyksen varalta ja sen suhteellinen jälleenvakuutus
Työntekijän tapaturmavakuutus ja sen suhteellinen jälleenvakuutus

Moottoriajoneuvon vastuuvakuutus ja sen suhteellinen jälleenvakuutus

Muu moottoriajoneuvovakuutus ja sen suhteellinen jälleenvakuutus

Meri-, ilmailu- ja kuljetusvakuutus ja sen suhteellinen jälleenvakuutus

Palo- ja muu omaisuusvahinkovakuutus ja sen suhteellinen jälleenvakuutus

Yleinen vastuuvakuutus ja sen suhteellinen jälleenvakuutus

Luotto- ja takausvakuutus ja sen suhteellinen jälleenvakuutus

Oikeusturvavakuutus ja sen suhteellinen jälleenvakuutus

Matka-apuvakuutus ja sen suhteellinen jälleenvakuutus

Vakuutus muiden taloudellisten menetysten varalta ja sen suhteellinen jälleenvakuutus

Sairausvakuutuksen ei-suhteellinen jälleenvakuutus

Vastuuvakuutuksen ei-suhteellinen jälleenvakuutus

Meri-, ilmailu- ja kuljetusvakuutuksen ei-suhteellinen jälleenvakuutus

Omaisuusvakuutuksen ei-suhteellinen jälleenvakuutus

	Nettomääräinen (vähennettynä jälleenvakuutus- sopimusten/erillis- yhtiöiden osuudella) paras estimaatti ja vakuutustekninen vastuuvelka kokonaisuutena laskettuna	Nettomääräinen (vähennettynä jälleenvakuutus- sopimusten osuudella) vakuutusmaksutulo viimeisten 12 kuukauden ajalta
	C0020	C0030
R0020	5 716	9 837
R0030	2 944	3 018
R0040	0	0
R0050	21 236	13 148
R0060	3 968	17 804
R0070	146	490
R0080	7 339	22 794
R0090	1 633	2 206
R0100	0	0
R0110	1 990	1 750
R0120	0	0
R0130	386	788
R0140	0	0
R0150	0	0
R0160	0	0
R0170	0	0

Henkivakuutus- ja henkijälleenvakuutusvelvoitteisiin sovellettava lineaarisen kaavan osa

MCR_L Tulos

	C0040
R0200	1 914

Oikeuden ylijäämään sisältävät velvoitteet – Taatut etuudet

Oikeuden ylijäämään sisältävät velvoitteet – Tulevat harkinnanvaraiset lisäetuudet

Indeksi- ja sijoitussidonnaiset vakuutusvelvoitteet

Muut henki(jälleenvakuutus- ja sairaus(jälleenvakuutus)velvoitteet

Kaikkien henki(jälleenvakuutus)velvoitteiden kokonaisriskisumma

	Nettomääräinen (vähennettynä jälleenvakuutus- sopimusten/erillis- yhtiöiden osuudella) paras estimaatti ja vakuutustekninen vastuuvelka kokonaisuutena laskettuna	Nettomääräinen (vähennettynä jälleenvakuutus- sopimusten/erillis- yhtiöiden osuudella) kokonaisriskisumma
	C0050	C0060
R0210	0	
R0220	0	
R0230	0	
R0240	91 148	
R0250		0

Kokonais-MCR:n laskenta

Lineaarinen MCR

SCR

MCR:n enimmäistaso

MCR:n vähimmäistaso

Yhdistetty MCR

MCR:n absoluuttinen vähimmäistaso

Vähimmäispääomavaatimus

	C0070
R0300	11 410
R0310	66 490
R0320	29 921
R0330	16 623
R0340	16 623
R0350	3 700
	C0070
R0400	16 623

LähiTapiola Pääkaupunkiseutu

Vakavaraisuutta ja taloudellista tilaa koskevan kertomuksen liitteet

Yhtiö julkaisee osana LähiTapiola-ryhmän vakavaraisuutta ja taloudellista tilaa koskevaa kertomusta Solvenssi II -vakavaraisuussäätelyn mukaisesti seuraavat raportointitaulukot 31.12.2020 tilanteessa:

- S.02.01.02 Tase
- S.05.01.02 Vakuutusmaksut, korvaukset ja kulut vakuutuslajeittain
- S.12.01.02 Henkivakuutuksen ja SLT-sairausvakuutuksen vakuutustekninen vastuuvélka
- S.17.01.02 Vahinkovakuutusten vakuutustekninen vastuuvélka
- S.19.01.21 Vahinkovakuutuskorvaukset
- S.22.01.21 Pitkäaikaisia takuita koskevien toimenpiteiden ja siirtymätoimenpiteiden vaikutukset
- S.23.01.01 Oma varallisuus
- S.25.01.21 Vakavaraisuuspääomavaatimus (SCR) – Standardikaavaa käyttävät yritykset
- S.28.01.01 Vähimmäispääomavaatimus (MCR) – Vain henkivakuutus- tai vahinkovakuutustoiminta tai jälleenvakuutustoiminta

Esitetyt luvut ovat tuhansia euroja.

	Solvenssi II -arvo C0010
Varat	
Aineettomat hyödykkeet	R0030 0
Laskennalliset verosaamiset	R0040 0
Eläke-etuuksien ylijäämä	R0050 0
Aineelliset käyttöomaisuushyödykkeet (omassa käytössä)	R0060 491
Sijoitukset (muut kuin indeksi- ja sijoitussidonnaisiin sopimusten katteena olevat varat)	R0070 311 165
Kiinteistöt (muut kuin omassa käytössä olevat)	R0080 0
Omistussosuudet sidosyrityksissä, mukaan lukien omistusyhteydet	R0090 7 397
Osakkeet	R0100 427
Osakkeet – Listatut	R0110 0
Osakkeet – Listaamattomat	R0120 427
Joukkovelkakirjalainat	R0130 1 597
Valtion joukkovelkakirjalainat	R0140 0
Yrityslainat	R0150 1 597
Strukturoidut velkakirjat	R0160 0
Vakuudelliset arvopaperit	R0170 0
Yhteistä sijoitustoimintaa harjoittavat yritykset	R0180 301 744
Johdannaiset	R0190 0
Talletukset, jotka eivät kuulu muihin rahavaroihin	R0200 0
Muut sijoitukset	R0210 0
Indeksi- ja sijoitussidonnaisiin sopimuksiin sijoitetut varat	R0220 0
Kiinnelainat ja muut lainat	R0230 0
Lainat, joiden vakuutena on vakuutus sopimus	R0240 0
Kiinnelainat ja muut lainat yksityishenkilöille	R0250 0
Muut kiinnelainat ja lainat	R0260 0
Saamiset jälleenvakuutus sopimuksista :	R0270 10 662
Vahinkovakuutus ja NSLT-sairausvakuutus	R0280 6 163
Vahinkovakuutus, ilman sairausvakuutusta	R0290 6 169
NSLT-sairausvakuutus	R0300 -6
Henkivakuutus ja SLT-sairausvakuutus, ilman sairausvakuutusta ja indeksi- ja sijoitussidonnaisia sopimuksia	R0310 4 499
SLT-sairausvakuutus	R0320 0
Henkivakuutus, ilman sairausvakuutusta ja indeksi- ja sijoitussidonnaisia sopimuksia	R0330 4 499
Indeksi- ja sijoitussidonnainen henkivakuutus	R0340 0
Jälleenvakuutustalletteet	R0350 0
Vakuutussaamiset ja saamiset vakuutusedustajilta	R0360 874
Saamiset jälleenvakuutustoiminnasta	R0370 1 597
Muut saamiset (myyntisaamiset, ei vakuutuksiin liittyvät)	R0380 2 542
Omat osakkeet (suorassa omistuksessa olevat)	R0390 0
Oman varallisuuden eriin tai maksettaviksi määrättyyn mutta vielä maksamattomaan alkupääomaan liittyvät saamiset	R0400 0
Rahavarat	R0410 9 401
Kaikki muut varat, joita ei ole esitetty muualla	R0420 177
Varat yhteensä	R0500 336 909

Velat

	Solvenssi II -arvo C0010
Vakuutustekninen vastuovelka – Vahinkovakuutus	R0510 107 704
Vakuutustekninen vastuovelka – Vahinkovakuutus (ilman sairausvakuutusta)	R0520 86 160
Vakuutustekninen vastuovelka kokonaisuutena laskettuna	R0530 0
Paras estimaatti	R0540 74 415
Riskimarginaali	R0550 11 746
Vakuutustekninen vastuovelka – NSLT-sairausvakuutus	R0560 21 544
Vakuutustekninen vastuovelka kokonaisuutena laskettuna	R0570 0
Paras estimaatti	R0580 19 340
Riskimarginaali	R0590 2 204
Vakuutustekninen vastuovelka – Henkivakuutus (ilman indeksi- ja sijoitussidonnaisia sopimuksia)	R0600 82 228
Vakuutustekninen vastuovelka – SLT-sairausvakuutus	R0610 27
Vakuutustekninen vastuovelka kokonaisuutena laskettuna	R0620 0
Paras estimaatti	R0630 27
Riskimarginaali	R0640 0
Vakuutustekninen vastuovelka – Henkivakuutus (ilman sairausvakuutusta sekä indeksi- ja sijoitussidonnaisia sopimuksia)	R0650 82 201
Vakuutustekninen vastuovelka kokonaisuutena laskettuna	R0660 0
Paras estimaatti	R0670 80 736
Riskimarginaali	R0680 1 465
Vakuutustekninen vastuovelka – Indeksi- ja sijoitussidonnainen toiminta	R0690 0
Vakuutustekninen vastuovelka kokonaisuutena laskettuna	R0700 0
Paras estimaatti	R0710 0
Riskimarginaali	R0720 0
Ehdolliset velat	R0740 0
Muut varaukset kuin vakuutustekninen vastuovelka	R0750 0
Eläkevelvoitteet	R0760 0
Jälleenvakuuttajilta pidätetyt talletteet	R0770 0
Laskennalliset verovelat	R0780 17 889
Johdannaiset	R0790 0
Velat luottolaitoksille	R0800 0
Muut rahoitusvelat kuin velat luottolaitoksille	R0810 0
Vakuutusvelat ja velat vakuutusedustajille	R0820 1 839
Jälleenvakuutusvelat	R0830 6
Velat (ostovelat, ei vakuutusvelat)	R0840 5 719
Etuoikeudeltaan huonommat velat	R0850 0
Omaan perusvarallisuuteen kuulumattomat etuoikeudeltaan huonommat velat	R0860 0
Omaan perusvarallisuuteen kuuluvat etuoikeudeltaan huonommat velat	R0870 0
Kaikki muut velat, joita ei ole esitetty muualla	R0880 0
Velat yhteensä	R0900 215 385
Ylijäämä, jonka verran varat ovat velkoja suuremmat	R1000 121 524

	Ylijäämään oikeuttava vakuutus	Indeksi- ja sijoitussidonnainen vakuutus		Muu henkivakuutus			Vahinko- vakuutus- sopimuksiin pohjautuvat ja muhun vakuutus- velvoitteeseen kuin sairaus- vakuutus- velvoitteisiin liittyvät annuiteetit		
		C0020	C0030	Optioita ja takuita sisältä- mättömät sopimukset	Optioita tai takuita sisältävät sopimukset	C0060		Optioita ja takuita sisältä- mättömät sopimukset	Optioita tai takuita sisältävät sopimukset
Vakuutustekninen vastuuelka kokonaisuutena laskettuna	R0010	0	0			0			0
Saamiset yhteensä jälleenvakuutus- sopimuksista/erillisyyhtiöiltä ja rajoitetusta jälleenvakuutuksesta oikaistuina ennustetuilla tappioilla, jotka johtuvat vastapuolen maksukyvyttömyydestä ja liittyvät kokonaisuutena laskettuun vakuutustekniseen vastuuelkaan	R0020	0	0			0			0
Vakuutustekninen vastuuelka laskettuna parhaan estimaatin ja riskimarginaalin summana									
Paras estimaatti									
Bruttomääräinen paras estimaatti	R0030	0		0	0		0	0	80 736
Saamiset yhteensä jälleenvakuutus- sopimuksista/erillisyyhtiöiltä ja rajoitetusta jälleenvakuutuksesta oikaistuina ennustetuilla tappioilla.	R0080	0		0	0		0	0	4 499
Paras estimaatti, josta on vähennetty saamiset jälleenvakuutus- sopimuksista/erillisyyhtiöiltä ja rajoitetusta jälleenvakuutuksesta – Yhteensä	R0090	0		0	0		0	0	76 237
Riskimarginaali	R0100	0	0			0			1 465
Vakuutusteknisen vastuuelan siirtymätoimenpiteen määrä									
Vakuutustekninen vastuuelka kokonaisuutena laskettuna	R0110	0	0			0			0
Paras estimaatti	R0120	0		0	0		0	0	0
Riskimarginaali	R0130	0	0			0			0
Vakuutustekninen vastuuelka – Yhteensä	R0200	0	0			0			82 201

	Hyväksytty jälleenvakuutus	Yhteensä (muu henkivakuutus kuin sairausvakuutus, mukaan lukien sijoitus-sidonnainen vakuutus)	Sairausvakuutus (ensivakuutus)		Vahinkovakuutus-sopimuksiin pohjautuvat ja sairausvakuutusvelvoitteisiin liittyvät annuiteetit	Sairausvakuutus (hyväksytty jälleenvakuutus)	Yhteensä (SLT-sairausvakuutus)	
			Optioita ja takuita sisältämättömät sopimukset	Optioita tai takuita sisältävät sopimukset				
	C0100	C0150	C0160	C0170	C0180	C0190	C0200	C0210
Vakuutustekninen vastuuvélka kokonaisuutena laskettuna	0	0	0			0	0	0
Saamiset yhteensä jälleenvakuutus-sopimuksista/erillisyyhtiöiltä ja rajoitetusta jälleenvakuutuksesta oikaistuina ennustetuilla tappioilla, jotka johtuvat vastapuolen maksukyvyttömyydestä ja liittyvät kokonaisuutena laskettuun vakuutustekniseen vastuuvélkaan	0	0	0			0	0	0
Vakuutustekninen vastuuvélka laskettuna parhaan estimaatin ja riskimarginaalin summana								
Paras estimaatti								
Bruttomääräinen paras estimaatti	0	80 736		0	0	27	0	27
Saamiset yhteensä jälleenvakuutus-sopimuksista/erillisyyhtiöiltä ja rajoitetusta jälleenvakuutuksesta oikaistuina ennustetuilla tappioilla, jotka johtuvat vastapuolen maksukyvyttömyydestä	0	4 499		0	0	0	0	0
Paras estimaatti, josta on vähennetty saamiset jälleenvakuutus-sopimuksista/erillisyyhtiöiltä ja rajoitetusta jälleenvakuutuksesta – Yhteensä	0	76 237		0	0	27	0	27
Riskimarginaali	0	1 465	0			0	0	0
Vakuutusteknisen vastuuvélkan siirtymätoimenpiteen määrä								
Vakuutustekninen vastuuvélka kokonaisuutena laskettuna	0	0	0			0	0	0
Paras estimaatti	0	0		0	0	0	0	0
Riskimarginaali	0	0	0			0	0	0
Vakuutustekninen vastuuvélka – Yhteensä	0	82 201	0			27	0	27

Vakuutustekninen vastuuvelka kokonaisuutena laskettuna

Saamiset yhteensä jälleenvakuutus sopimuksista/erillisyyhtiöiltä ja rajoitetusta jälleenvakuutuksesta oikaistuina ennustetuilla tappioilla, jotka johtuvat vastapuolen maksukyvyttömyydestä ja liittyvät kokonaisuutena laskettuun vakuutustekniseen vastuuvelkaan

Vakuutustekninen vastuuvelka laskettuna parhaan estimaatin ja riskimarginaalin summana

Paras estimaatti

Vakuutusmaksuvastuu

Brutto

Saamiset yhteensä jälleenvakuutus sopimuksista/erillisyyhtiöiltä ja rajoitetusta jälleenvakuutuksesta oikaistuina ennustetuilla tappioilla, jotka johtuvat vastapuolen maksukyvyttömyydestä Vakuutusmaksuvastuun nettomääräinen paras estimaatti

Korvausvastuu

Brutto

Saamiset yhteensä jälleenvakuutus sopimuksista/erillisyyhtiöiltä ja rajoitetusta jälleenvakuutuksesta oikaistuina ennustetuilla tappioilla, jotka johtuvat vastapuolen maksukyvyttömyydestä Korvausvastuun nettomääräinen paras estimaatti

Paras estimaatti yhteensä - Brutto

Paras estimaatti yhteensä - Netto

Riskimarginaali

Vakuutusteknisen vastuuvelan siirtymätoimenpiteen määrä

Vakuutustekninen vastuuvelka kokonaisuutena laskettuna

Paras estimaatti

Riskimarginaali

Vakuutustekninen vastuuvelka - Yhteensä

Vakuutustekninen vastuuvelka - Yhteensä

Saamiset jälleenvakuutus sopimuksista/erillisyyhtiöiltä ja rajoitetusta jälleenvakuutuksesta oikaistuina ennustetuilla tappioilla, jotka johtuvat vastapuolen maksukyvyttömyydestä - Yhteensä

Vakuutustekninen vastuuvelka, josta on vähennetty saamiset jälleenvakuutus sopimuksista/erillisyyhtiöiltä ja rajoitetusta jälleenvakuutuksesta - Yhteensä

Ensivakuutus ja hyväksytyt suhteellinen jälleenvakuutus						
Sairauskulu- vakuutus	Vakuutus ansiotulon menetyksen varalta	Työntekijäin tapaturma- vakuutus	Moottori- ajoneuvon vastuu- vakuutus	Muu moottori- ajoneuvon vakuutus	Meri-, ilmailu- ja kuljetus- vakuutus	
C0020	C0030	C0040	C0050	C0060	C0070	
R0010	0	0	0	0	0	0
R0050	0	0	0	0	0	0
R0060	9 412	685	0	2 102	4 925	420
R0140	0	-6	0	-69	17	0
R0150	9 412	691	0	2 171	4 908	420
R0160	8 533	711	0	32 473	3 748	318
R0240	0	0	0	3 763	124	0
R0250	8 533	711	0	28 710	3 624	318
R0260	17 944	1 396	0	34 575	8 674	738
R0270	17 945	1 402	0	30 881	8 532	738
R0280	1 595	609	0	3 672	2 509	557
R0290	0	0	0	0	0	0
R0300	0	0	0	0	0	0
R0310	0	0	0	0	0	0
R0320	19 539	2 005	0	38 247	11 183	1 295
R0330	0	-6	0	3 694	141	0
R0340	19 540	2 011	0	34 553	11 041	1 295

Vakuutustekninen vastuuvelka kokonaisuutena laskettuna

Saamiset yhteensä jälleenvakuutus sopimuksista/erillisyyhtiöiltä ja rajoitetusta jälleenvakuutuksesta oikaistuina ennustetuilla tappioilla, jotka johtuvat vastapuolen maksukyvyttömyydestä ja liittyvät kokonaisuutena laskettuun vakuutustekniseen vastuuvelkaan

Vakuutustekninen vastuuvelka laskettuna parhaan estimaatin ja riskimarginaalin summana

Paras estimaatti

Vakuutusmaksuvastuu

Brutto

Saamiset yhteensä jälleenvakuutus sopimuksista/erillisyyhtiöiltä ja rajoitetusta jälleenvakuutuksesta oikaistuina ennustetuilla tappioilla, jotka johtuvat vastapuolen maksukyvyttömyydestä Vakuutusmaksuvastuun nettomääräinen paras estimaatti

Korvausvastuu

Brutto

Saamiset yhteensä jälleenvakuutus sopimuksista/erillisyyhtiöiltä ja rajoitetusta jälleenvakuutuksesta oikaistuina ennustetuilla tappioilla, jotka johtuvat vastapuolen maksukyvyttömyydestä Korvausvastuun nettomääräinen paras estimaatti

Paras estimaatti yhteensä – Brutto

Paras estimaatti yhteensä – Netto

Riskimarginaali

Vakuutusteknisen vastuuvelan siirtymätoimenpiteen määrä

Vakuutustekninen vastuuvelka kokonaisuutena laskettuna

Paras estimaatti

Riskimarginaali

Vakuutustekninen vastuuvelka – Yhteensä

Vakuutustekninen vastuuvelka – Yhteensä

Saamiset jälleenvakuutus sopimuksista/erillisyyhtiöiltä ja rajoitetusta jälleenvakuutuksesta oikaistuina ennustetuilla tappioilla, jotka johtuvat vastapuolen maksukyvyttömyydestä – Yhteensä

Vakuutustekninen vastuuvelka, josta on vähennetty saamiset jälleenvakuutus sopimuksista/erillisyyhtiöiltä ja rajoitetusta jälleenvakuutuksesta – Yhteensä

Ensivakuutus ja hyväksytyt suhteellinen jälleenvakuutus					
Palo- ja muu omaisuusvahinkovakuutus	Yleinen vastuuvakuutus	Luotto- ja takausvakuutus	Oikeusturva- vakuutus	Matka-apu- vakuutus	Vakuutus muiden taloudellisten menetysten varalta
C0080	C0090	C0100	C0110	C0120	C0130
R0010	0	0	0	0	0
R0050	0	0	0	0	0
R0060	5 973	295	0	922	63
R0140	-69	-1	0	0	-2
R0150	6 042	296	0	922	65
R0160	12 069	5 218	0	5 481	408
R0240	2 405	0	0	0	0
R0250	9 664	5 218	0	5 481	408
R0260	18 041	5 512	0	6 403	472
R0270	15 706	5 514	0	6 403	473
R0280	2 998	1 205	0	571	233
R0290	0	0	0	0	0
R0300	0	0	0	0	0
R0310	0	0	0	0	0
R0320	21 039	6 717	0	6 974	705
R0330	2 336	-1	0	0	-2
R0340	18 704	6 719	0	6 974	706

Vakuutustekninen vastuuvelka kokonaisuutena laskettuna

Saamiset yhteensä jälleenvakuutus sopimuksista/erillisyyhtiöiltä ja rajoitetusta jälleenvakuutuksesta oikaistuina ennustetuilla tappioilla, jotka johtuvat vastapuolen maksukyvyttömyydestä ja liittyvät kokonaisuutena laskettuun vakuutustekniseen vastuuvelkaan

Vakuutustekninen vastuuvelka laskettuna parhaan estimaatin ja riskimarginaalin summana

Paras estimaatti

Vakuutusmaksuvastuu

Brutto

Saamiset yhteensä jälleenvakuutus sopimuksista/erillisyyhtiöiltä ja rajoitetusta jälleenvakuutuksesta oikaistuina ennustetuilla tappioilla, jotka johtuvat vastapuolen maksukyvyttömyydestä Vakuutusmaksuvastuun nettomääräinen paras estimaatti

Korvausvastuu

Brutto

Saamiset yhteensä jälleenvakuutus sopimuksista/erillisyyhtiöiltä ja rajoitetusta jälleenvakuutuksesta oikaistuina ennustetuilla tappioilla, jotka johtuvat vastapuolen maksukyvyttömyydestä Korvausvastuun nettomääräinen paras estimaatti

Paras estimaatti yhteensä – Brutto

Paras estimaatti yhteensä – Netto

Riskimarginaali

Vakuutusteknisen vastuuvelan siirtymätoimenpiteen määrä

Vakuutustekninen vastuuvelka kokonaisuutena laskettuna

Paras estimaatti

Riskimarginaali

Vakuutustekninen vastuuvelka – Yhteensä

Vakuutustekninen vastuuvelka – Yhteensä

Saamiset jälleenvakuutus sopimuksista/erillisyyhtiöiltä ja rajoitetusta jälleenvakuutuksesta oikaistuina ennustetuilla tappioilla, jotka johtuvat vastapuolen maksukyvyttömyydestä – Yhteensä

Vakuutustekninen vastuuvelka, josta on vähennetty saamiset jälleenvakuutus sopimuksista/erillisyyhtiöiltä ja rajoitetusta jälleenvakuutuksesta – Yhteensä

Hyväksytyt ei-suhteelliset jälleenvakuutukset				
Sairausvakuutuksen ei-suhteellinen jälleenvakuutus	Vastuuvakuutuksen ei-suhteellinen jälleenvakuutus	Meri-, ilmailu- ja kuljetusvakuutuksen ei-suhteellinen jälleenvakuutus	Omaisuuksivakuutuksen ei-suhteellinen jälleenvakuutus	Vahinkovakuutusvelvoitteet yhteensä
C0140	C0150	C0160	C0170	C0180
R0010	0	0	0	0
R0050	0	0	0	0
R0060	0	0	0	24 797
R0140	0	0	0	-129
R0150	0	0	0	24 927
R0160	0	0	0	68 958
R0240	0	0	0	6 292
R0250	0	0	0	62 667
R0260	0	0	0	93 755
R0270	0	0	0	87 594
R0280	0	0	0	13 950
R0290	0	0	0	0
R0300	0	0	0	0
R0310	0	0	0	0
R0320	0	0	0	107 705
R0330	0	0	0	6 163
R0340	0	0	0	101 544

Korvausvastuun bruttomääräinen diskonttaamaton paras estimaatti
(absoluuttinen määrä)

Vuosi	Kehitysvuosi											Vuoden lopussa (diskonttatut tiedot)		
	0	1	2	3	4	5	6	7	8	9	10 & +			
	C0200	C0210	C0220	C0230	C0240	C0250	C0260	C0270	C0280	C0290	C0300	C0360		
Aiemmat	R0100										7 437	R0100	6 804	
N-9	R0160	0	0	0	0	0	166	1 730	1 611	1 466	1 109	R0160	979	
N-8	R0170	0	0	0	0	442	2 148	1 995	1 828	1 400		R0170	1 245	
N-7	R0180	0	0	0	1 492	3 531	2 233	1 997	1 556			R0180	1 378	
N-6	R0190	0	0	1 289	3 399	3 032	2 442	1 911				R0190	1 701	
N-5	R0200	0	2 980	4 842	4 141	3 237	2 265					R0200	2 035	
N-4	R0210	16 469	7 692	6 101	4 671	2 734						R0210	2 460	
N-3	R0220	23 953	8 721	5 557	4 501							R0220	4 231	
N-2	R0230	26 313	7 777	4 687								R0230	4 404	
N-1	R0240	28 031	7 453									R0240	7 117	
N	R0250	30 090										R0250	29 512	
												Yhteensä	R0260	61 868

Pitkäaikaisia takuita koskevien toimenpiteiden ja siirtymätoimenpiteiden vaikutukset

		Pitkäaikaisia takuita koskevien toimenpiteiden ja siirtymätoimenpiteiden määrä	Vakuutusteknisen vastuuvelan siirtymätoimenpiteen vaikutukset	Korkojen siirtymätoimenpiteen vaikutukset	Nollatun volatilitteettikorjauksen vaikutukset	Nollatun vastaavuuskorjauksen vaikutukset
		C0010	C0030	C0050	C0070	C0090
Vakuutustekninen vastuuvelka	R0010	189 933	0	0	1 169	0
Oma perusvarallisuus	R0020	120 846	0	0	-878	0
Vakavaraisuuspääomavaatimuksen täyttämiseksi hyväksyttävä oma varallisuus	R0050	120 846	0	0	-878	0
Vakavaraisuuspääomavaatimus	R0090	64 391	0	0	60	0
Vähimmäispääomavaatimuksen täyttämiseksi hyväksyttävä oma varallisuus	R0100	120 846	0	0	-878	0
Vähimmäispääomavaatimus	R0110	17 670	0	0	44	0

	Yhteensä	Luokka 1 (T1) - käytettävissä rajoituksetta	Luokka 1 (T1) - käytettävissä rajoitetusti	Luokka 2 (T2)	Luokka 3 (T3)
	C0010	C0020	C0030	C0040	C0050
Oma perusvarallisuus ennen delegoidun asetuksen (EU) 2015/35 68 artiklan mukaisia muilla rahoitusaloilla olevien omistusyhteyksien vähennyksiä					
Tavanomainen osakepääoma (joka sisältää omat osakkeet)	R0010	0	0	0	0
Tavanomaiseen osakepääomaan liittyvä ylikurssirahasto	R0030	0	0	0	0
Alkupääoma, jäsenten maksuosuudet tai niitä vastaavat oman perusvarallisuuden erät keskinäisten tai niitä vastaavien yritysten osalta	R0040	56 866	56 866	0	0
Etuoukeudeltaan huonommat jäsenten keskinäiset rahastot	R0050	0	0	0	0
Ylijäämävarallisuus	R0070	0	0	0	0
Etuoukeutetut osakkeet	R0090	0	0	0	0
Etuoukeutettuihin osakkeisiin liittyvä ylikurssirahasto	R0110	0	0	0	0
Täsmäytserä	R0130	63 981	63 981	0	0
Etuoukeudeltaan huonommat velat	R0140	0	0	0	0
Laskennallisten nettoverosaamisten arvoa vastaava määrä	R0160	0	0	0	0
Muut valvontaviranomaisen omaksi perusvarallisuudeksi hyväksymät erät, joita ei ole esitetty edellä	R0180	0	0	0	0
Tilinpäätöksen oma varallisuus, jota ei pitäisi esittää täsmäytseränä ja joka ei täytä Solvenssi II:n mukaisen oman varallisuuden luokitteluperusteita	R0220	0	0	0	0
Tilinpäätöksen oma varallisuus, jota ei pitäisi esittää täsmäytseränä ja joka ei täytä Solvenssi II:n mukaisen oman varallisuuden luokitteluperusteita	R0220	0	0	0	0
Vähennykset	R0230	0	0	0	0
Rahoitus- ja luottolaitoksiin oleviin omistusyhteyksiin perustuvat vähennykset	R0230	0	0	0	0
Oma perusvarallisuus yhteensä vähennysten jälkeen	R0290	120 847	120 847	0	0
Oma lisävarallisuus	R0300	0	0	0	0
Maksamaton tavanomainen osakepääoma, joka on maksettava vaadittaessa mutta jota ei ole vielä vaadittu maksettavaksi	R0300	0	0	0	0
Maksamaton eikä vielä maksettavaksi vaadittu alkupääoma, jäsenten maksuosuudet tai vastaavat oman perusvarallisuuden erät, jotka on maksettava vaadittaessa, keskinäisten tai niitä vastaavien yritysten osalta	R0310	0	0	0	0
Maksamattomat etuoukeutetut osakkeet, jotka on maksettava vaadittaessa mutta joita ei ole vielä vaadittu maksettaviksi	R0320	0	0	0	0
Oikeudellisesti sitova sitoumus merkitä ja maksaa etuoukeudeltaan huonommat velat vaadittaessa	R0330	0	0	0	0
Direktiivin 2009/138/EY 96 artiklan 2 kohdan mukaiset remburssit ja takuut	R0340	0	0	0	0
Muut kuin direktiivin 2009/138/EY 96 artiklan 2 kohdan mukaiset remburssit ja takuut	R0350	0	0	0	0
Direktiivin 2009/138/EY 96 artiklan 3 kohdan ensimmäisen alakohdan mukaiset jäseniltä vaaditut lisämaksut	R0360	0	0	0	0
Jäseniltä vaaditut lisämaksut - Muut kuin direktiivin 2009/138/EY 96 artiklan 3 kohdan ensimmäisessä alakohdassa tarkoitetut	R0370	0	0	0	0
Muu oma lisävarallisuus	R0390	0	0	0	0

	Yhteensä	Luokka 1 (T1) - käytettävissä rajoituksetta	Luokka 1 (T1) - käytettävissä rajoitetusti	Luokka 2 (T2)	Luokka 3 (T3)
	C0010	C0020	C0030	C0040	C0050
Oma lisävarallisuus yhteensä	R0400	0	0	0	0
Käytettävissä oleva ja hyväksyttävä oma varallisuus	R0500	120 847	120 847	0	0
SCR:n täyttämiseksi käytettävissä oleva oma varallisuus yhteensä	R0510	120 847	120 847	0	0
MCR:n täyttämiseksi käytettävissä oleva oma varallisuus yhteensä	R0540	120 847	120 847	0	0
SCR:n täyttämiseksi hyväksyttävä oma varallisuus yhteensä	R0550	120 847	120 847	0	0
MCR:n täyttämiseksi hyväksyttävä oma varallisuus yhteensä	R0580	64 391	64 391	0	0
SCR	R0600	17 670	17 670	0	0
MCR	R0620	188 %	188 %	0	0
Hyväksyttävän oman varallisuuden ja SCR:n suhdeluku	R0620	188 %	188 %	0	0
Hyväksyttävän oman varallisuuden ja MCR:n suhdeluku	R0640	684 %	684 %	0	0

	Yhteensä	Luokka 1 (T1) - käytettävissä rajoituksetta	Luokka 1 (T1) - käytettävissä rajoitetusti	Luokka 2 (T2)	Luokka 3 (T3)
	C0060	C0020	C0030	C0040	C0050
Täsmäytserä	R0700	121 524	121 524	0	0
Ylijäämä, jonka verran varat ovat velkoja suuremmat	R0710	0	0	0	0
Omat osakkeet (suorassa ja välillisessä omistuksessa olevat)	R0720	677	677	0	0
Odotettavissa olevat osingot, voitonjaot ja maksut	R0730	56 866	56 866	0	0
Muut oman perusvarallisuuden erät	R0740	0	0	0	0
Vastaavuuskorjauskantoja ja erillään pidettäviä rahastoja koskevat sidotun oman pääoman erien oikaisut	R0740	0	0	0	0
Täsmäytserä	R0760	63 981	63 981	0	0
Odotettavissa olevat voitot	R0770	0	0	0	0
Tuleviin vakuutusmaksuihin sisältyvät odotettavissa olevat voitot (EPIFP) - Henkivakuutus	R0770	0	0	0	0
Tuleviin vakuutusmaksuihin sisältyvät odotettavissa olevat voitot (EPIFP) - Vahinkovakuutus	R0780	951	951	0	0
Tuleviin vakuutusmaksuihin sisältyvät odotettavissa olevat voitot (EPIFP) yhteensä	R0790	951	951	0	0

S.25.01.21

Vakavaraisuuspääomavaatimus (SCR) – Standardikaavaa käyttävät yritykset

Perusvakavaraisuuspääomavaatimus

Markkinariski
Vastapuoliriski
Henkivakuutusriski
Sairausvakuutusriski

Vahinkovakuutusriski

Hajautus

Aineettomien hyödykkeiden riski

Perusvakavaraisuuspääomavaatimus

	Brutto-SCR	Yritys- kohtaiset parametrit	Yksinker- taistukset
	C0110	C0090	C0120
R0010	62 474		
R0020	4 741		
R0030	4 345	ei mitään	
R0040	5 739	ei mitään	
R0050	23 958	ei mitään	
R0060	-24 363		
R0070	0		
R0100	76 895		

Vakavaraisuuspääomavaatimuksen laskenta

Operatiivinen riski
Vakuutustekniseen vastuuelkaan liittyvä tappioiden
vaimennusvaikutus
Laskennallisiin veroihin liittyvä tappioiden vaimennusvaikutus
Direktiivin 2003/41/EY 4 artiklan mukaisesti harjoitettavan
liiketoiminnan pääomavaatimus
Vakavaraisuuspääomavaatimus, ilman pääomavaatimuksen
korotusta
Jo tehdyt pääomavaatimuksen korotukset
Vakavaraisuuspääomavaatimus

Muut tiedot SCR:stä

Duraatiopohjaista osakeriskiä koskevan alariskiosion
pääomavaatimus
Jäljellä olevan osan nimellisten SCR:ien kokonaismäärä
Erillään pidettäviä rahastoja koskevien nimellisten SCR:ien
kokonaismäärä
Vastaavuuskorjaukskantojen nimellisten SCR:ien kokonaismäärä
Erillään pidettävien rahastojen nimellisten SCR:ien yhdistämisestä
johtuvat hajautusvaikutukset 304 artiklaa varten

Verokantaa koskeva lähestymistapa

Keskimääräiseen verokantaan pohjautuva lähestymistapa

Laskennallisiin veroihin liittyvä tappioiden vaimennusvaikutus
Laskennallisten verovelkojen tuloutuksella perusteltu laskennallisiin
veroihin liittyvä tappioiden vaimennusvaikutus

Todennäköisellä tulevilla verotettavalla taloudellisella voitolla perusteltu
laskennallisiin veroihin liittyvä tappioiden vaimennusvaikutus

Tappiontasauksella perusteltu laskennallisiin veroihin liittyvä tappioiden
vaimennusvaikutus, kuluva vuosi

Tappiontasauksella perusteltu laskennallisiin veroihin liittyvä tappioiden
vaimennusvaikutus, tulevat vuodet

Laskennallisiin veroihin liittyvän tappioiden vaimennusvaikutuksen
enimmäismäärä

	C0100
R0130	3 595
R0140	0
R0150	-16 098
R0160	0
R0200	64 391
R0210	0
R0220	64 391
R0400	0
R0410	0
R0420	0
R0430	0
R0440	0

Kyllä/Ei

C0109

R0590 Kyllä

Laskennallisiin
veroihin liittyvä
tappioiden
vaimennusvaikutus
C0130

R0640	-16 098
R0650	0
R0660	0
R0670	0
R0680	0
R0690	0

Vahinkovakuutus- ja vahinkojälleenvakuutusvelvoitteisiin sovellettava lineaarisen kaavan osa

		C0010
MCR _{NL} Tulos	R0010	16 069

Sairauskuluvakuutus ja sen suhteellinen jälleenvakuutus

Vakuutus ansiotulon menetyksen varalta ja sen suhteellinen jälleenvakuutus
Työntekijän tapaturmavakuutus ja sen suhteellinen jälleenvakuutus

Moottoriajoneuvon vastuuvakuutus ja sen suhteellinen jälleenvakuutus

Muu moottoriajoneuvovakuutus ja sen suhteellinen jälleenvakuutus

Meri-, ilmailu- ja kuljetusvakuutus ja sen suhteellinen jälleenvakuutus

Palo- ja muu omaisuusvahinkovakuutus ja sen suhteellinen jälleenvakuutus

Yleinen vastuuvakuutus ja sen suhteellinen jälleenvakuutus

Luotto- ja takausvakuutus ja sen suhteellinen jälleenvakuutus

Oikeusturvavakuutus ja sen suhteellinen jälleenvakuutus

Matka-apuvakuutus ja sen suhteellinen jälleenvakuutus

Vakuutus muiden taloudellisten menetysten varalta ja sen suhteellinen jälleenvakuutus

Sairausvakuutuksen ei-suhteellinen jälleenvakuutus

Vastuuvakuutuksen ei-suhteellinen jälleenvakuutus

Meri-, ilmailu- ja kuljetusvakuutuksen ei-suhteellinen jälleenvakuutus

Omaisuusvakuutuksen ei-suhteellinen jälleenvakuutus

	Nettomääräinen (vähennettynä jälleenvakuutus- sopimusten/erillis- yhtiöiden osuudella) paras estimaatti ja vakuutustekninen vastuuvelka kokonaisuutena laskettuna	Nettomääräinen (vähennettynä jälleenvakuutus- sopimusten osuudella) vakuutusmaksutulo viimeisten 12 kuukauden ajalta
	C0020	C0030
R0020	17 944	24 090
R0030	1 402	4 191
R0040	0	0
R0050	30 880	17 863
R0060	8 532	27 754
R0070	738	1 983
R0080	15 705	30 395
R0090	5 513	5 060
R0100	0	0
R0110	6 403	4 173
R0120	0	0
R0130	474	826
R0140	0	0
R0150	0	0
R0160	0	0
R0170	0	0

Henkivakuutus- ja henkijälleenvakuutusvelvoitteisiin sovellettava lineaarisen kaavan osa

		C0040
MCR _L Tulos	R0200	1 602

Oikeuden ylijäämään sisältävät velvoitteet – Taatut etuudet

Oikeuden ylijäämään sisältävät velvoitteet – Tulevat harkinnanvaraiset lisäetuudet

Indeksi- ja sijoitussidonnaiset vakuutusvelvoitteet

Muut henki(jälleenvakuutus- ja sairaus(jälleenvakuutus)velvoitteet

Kaikkien henki(jälleenvakuutus)velvoitteiden kokonaisriskisumma

	Nettomääräinen (vähennettynä jälleenvakuutus- sopimusten/erillis- yhtiöiden osuudella) paras estimaatti ja vakuutustekninen vastuuvelka kokonaisuutena laskettuna	Nettomääräinen (vähennettynä jälleenvakuutus- sopimusten/erillis- yhtiöiden osuudella) kokonaisriskisumma
	C0050	C0060
R0210	0	
R0220	0	
R0230	0	
R0240	76 264	
R0250		0

Kokonais-MCR:n laskenta

		C0070
Lineaarinen MCR	R0300	17 670
SCR	R0310	64 391
MCR:n enimmäistaso	R0320	28 976
MCR:n vähimmäistaso	R0330	16 098
Yhdistetty MCR	R0340	17 670
MCR:n absoluuttinen vähimmäistaso	R0350	3 700
		C0070
Vähimmäispääomavaatimus	R0400	17 670

LähiTapiola Savo

Vakavaraisuutta ja taloudellista tilaa koskevan kertomuksen liitteet

Yhtiö julkaisee osana LähiTapiola-ryhmän vakavaraisuutta ja taloudellista tilaa koskevaa kertomusta Solvenssi II -vakavaraisuussäätelyn mukaisesti seuraavat raportointitaulukot 31.12.2020 tilanteessa:

- S.02.01.02 Tase
- S.05.01.02 Vakuutusmaksut, korvaukset ja kulut vakuutuslajeittain
- S.12.01.02 Henkivakuutuksen ja SLT-sairausvakuutuksen vakuutustekninen vastuuelka
- S.17.01.02 Vahinkovakuutusten vakuutustekninen vastuuelka
- S.19.01.21 Vahinkovakuutuskorvaukset
- S.23.01.01 Oma varallisuus
- S.25.01.21 Vakavaraisuuspääomavaatimus (SCR) – Standardikaavaa käyttävät yritykset
- S.28.01.01 Vähimmäispääomavaatimus (MCR) – Vain henkivakuutus- tai vahinkovakuutustoiminta tai jälleenvakuutustoiminta

Esitetyt luvut ovat tuhansia euroja.

	Solvenssi II -arvo C0010
Varat	
Aineettomat hyödykkeet	R0030 0
Laskennalliset verosaamiset	R0040 0
Eläke-etuuksien ylijäämä	R0050 0
Aineelliset käyttöomaisuushyödykkeet (omassa käytössä)	R0060 278
Sijoitukset (muut kuin indeksi- ja sijoitussidonnaisiin sopimusten katteena olevat varat)	R0070 142 311
Kiinteistöt (muut kuin omassa käytössä olevat)	R0080 722
Omistussosuudet sidosyrityksissä, mukaan lukien omistusyhteydet	R0090 3 515
Osakkeet	R0100 119
Osakkeet – Listatut	R0110 111
Osakkeet – Listaamattomat	R0120 7
Joukkovelkakirjalainat	R0130 1 016
Valtion joukkovelkakirjalainat	R0140 0
Yrityslainat	R0150 1 016
Strukturoidut velkakirjat	R0160 0
Vakuudelliset arvopaperit	R0170 0
Yhteistä sijoitustoimintaa harjoittavat yritykset	R0180 136 939
Johdannaiset	R0190 0
Talletukset, jotka eivät kuulu muihin rahavaroihin	R0200 0
Muut sijoitukset	R0210 0
Indeksi- ja sijoitussidonnaisiin sopimuksiin sijoitetut varat	R0220 0
Kiinnelainat ja muut lainat	R0230 0
Lainat, joiden vakuutena on vakuutus sopimus	R0240 0
Kiinnelainat ja muut lainat yksityishenkilöille	R0250 0
Muut kiinnelainat ja lainat	R0260 0
Saamiset jälleenvakuutus sopimuksista :	R0270 2 900
Vahinkovakuutus ja NSLT-sairausvakuutus	R0280 2 619
Vahinkovakuutus, ilman sairausvakuutusta	R0290 2 621
NSLT-sairausvakuutus	R0300 -2
Henkivakuutus ja SLT-sairausvakuutus, ilman sairausvakuutusta ja indeksi- ja sijoitussidonnaisia sopimuksia	R0310 281
SLT-sairausvakuutus	R0320 0
Henkivakuutus, ilman sairausvakuutusta ja indeksi- ja sijoitussidonnaisia sopimuksia	R0330 281
Indeksi- ja sijoitussidonnainen henkivakuutus	R0340 0
Jälleenvakuutustalletteet	R0350 0
Vakuutussaamiset ja saamiset vakuutusedustajilta	R0360 323
Saamiset jälleenvakuutustoiminnasta	R0370 362
Muut saamiset (myyntisaamiset, ei vakuutuksiin liittyvät)	R0380 1 232
Omat osakkeet (suorassa omistuksessa olevat)	R0390 0
Oman varallisuuden eriin tai maksettaviksi määrättyyn mutta vielä maksamattomaan alkupääomaan liittyvät saamiset	R0400 0
Rahavarat	R0410 2 871
Kaikki muut varat, joita ei ole esitetty muualla	R0420 47
Varat yhteensä	R0500 150 324

	Solvenssi II -arvo C0010
Velat	
Vakuutustekninen vastuovelka – Vahinkovakuutus	R0510 32 174
Vakuutustekninen vastuovelka – Vahinkovakuutus (ilman sairausvakuutusta)	R0520 27 964
Vakuutustekninen vastuovelka kokonaisuutena laskettuna	R0530 0
Paras estimaatti	R0540 23 206
Riskimarginaali	R0550 4 758
Vakuutustekninen vastuovelka – NSLT-sairausvakuutus	R0560 4 210
Vakuutustekninen vastuovelka kokonaisuutena laskettuna	R0570 0
Paras estimaatti	R0580 3 453
Riskimarginaali	R0590 757
Vakuutustekninen vastuovelka – Henkivakuutus (ilman indeksi- ja sijoitussidonnaisia sopimuksia)	R0600 29 988
Vakuutustekninen vastuovelka – SLT-sairausvakuutus	R0610 7
Vakuutustekninen vastuovelka kokonaisuutena laskettuna	R0620 0
Paras estimaatti	R0630 7
Riskimarginaali	R0640 0
Vakuutustekninen vastuovelka – Henkivakuutus (ilman sairausvakuutusta sekä indeksi- ja sijoitussidonnaisia sopimuksia)	R0650 29 981
Vakuutustekninen vastuovelka kokonaisuutena laskettuna	R0660 0
Paras estimaatti	R0670 29 386
Riskimarginaali	R0680 595
Vakuutustekninen vastuovelka – Indeksi- ja sijoitussidonnainen toiminta	R0690 0
Vakuutustekninen vastuovelka kokonaisuutena laskettuna	R0700 0
Paras estimaatti	R0710 0
Riskimarginaali	R0720 0
Ehdolliset velat	R0740 0
Muut varaukset kuin vakuutustekninen vastuovelka	R0750 0
Eläkevelvoitteet	R0760 0
Jälleenvakuuttajilta pidätetyt talletteet	R0770 0
Laskennalliset verovelat	R0780 8 768
Johdannaiset	R0790 0
Velat luottolaitoksille	R0800 0
Muut rahoitusvelat kuin velat luottolaitoksille	R0810 0
Vakuutusvelat ja velat vakuutusedustajille	R0820 686
Jälleenvakuutusvelat	R0830 1
Velat (ostovelat, ei vakuutusvelat)	R0840 2 688
Etuoikeudeltaan huonommat velat	R0850 0
Omaan perusvarallisuuteen kuulumattomat etuoikeudeltaan huonommat velat	R0860 0
Omaan perusvarallisuuteen kuuluvat etuoikeudeltaan huonommat velat	R0870 0
Kaikki muut velat, joita ei ole esitetty muualla	R0880 0
Velat yhteensä	R0900 74 305
Ylijäämä, jonka verran varat ovat velkoja suuremmat	R1000 76 019

	Ylijäämään oikeuttava vakuutus	Indeksi- ja sijoitussidonnainen vakuutus		Muu henkivakuutus			Vahinko- vakuutus- sopimuksiin pohjautuvat ja muuhun vakuutus- velvoitteeseen kuin sairaus- vakuutus- velvoitteisiin liittyvät annuiteetit		
		C0020	C0030	Optioita ja takuita sisältä- mättömät sopimukset	Optioita tai takuita sisältävät sopimukset	C0060		Optioita ja takuita sisältä- mättömät sopimukset	Optioita tai takuita sisältävät sopimukset
Vakuutustekninen vastuuelka kokonaisuutena laskettuna	R0010	0	0			0			0
Saamiset yhteensä jälleenvakuutus- sopimuksista/erillisyyhtiöiltä ja rajoitetusta jälleenvakuutuksesta oikaistuina ennustetuilla tappioilla, jotka johtuvat vastapuolen maksukyvyttömyydestä ja liittyvät kokonaisuutena laskettuun vakuutustekniseen vastuuelkaan	R0020	0	0			0			0
Vakuutustekninen vastuuelka laskettuna parhaan estimaatin ja riskimarginaalin summana									
Paras estimaatti									
Bruttomääräinen paras estimaatti	R0030	0		0	0		0	0	29 386
Saamiset yhteensä jälleenvakuutus- sopimuksista/erillisyyhtiöiltä ja rajoitetusta jälleenvakuutuksesta oikaistuina ennustetuilla tappioilla.	R0080	0		0	0		0	0	281
Paras estimaatti, josta on vähennetty saamiset jälleenvakuutus- sopimuksista/erillisyyhtiöiltä ja rajoitetusta jälleenvakuutuksesta – Yhteensä	R0090	0		0	0		0	0	29 105
Riskimarginaali	R0100	0	0			0			595
Vakuutusteknisen vastuuelan siirtymätoimenpiteen määrä									
Vakuutustekninen vastuuelka kokonaisuutena laskettuna	R0110	0	0			0			0
Paras estimaatti	R0120	0		0	0		0	0	0
Riskimarginaali	R0130	0	0			0			0
Vakuutustekninen vastuuelka – Yhteensä	R0200	0	0			0			29 981

	Hyväksyty jälleen- vakuutus	Yhteensä (muu henki- vakuutus kuin sairaus- vakuutus, mukaan lukien sijoitus- sidonnainen vakuutus)	Sairausvakuutus (ensivakuutus)		Vahinko- vakuutus- sopimuksiin pohjautuvat ja sairaus- vakuutus- velvoitteisiin liittyvät annuiteetit	Sairaus- vakuutus (hyväksyty jälleen- vakuutus)	Yhteensä (SLT- sairaus- vakuutus)		
			Optioita ja takuita sisältä- mättömät sopimukset	Optioita tai takuita sisältävät sopimukset					
	C0100	C0150	C0160	C0170	C0180	C0190	C0200	C0210	
Vakuutustekninen vastuuelka kokonaisuutena laskettuna	R0010	0	0	0		0	0	0	
Saamiset yhteensä jälleenvakuutus- sopimuksista/erillisyyhtiöiltä ja rajoitetusta jälleenvakuutuksesta oikaistuina ennustetuilla tappioilla, jotka johtuvat vastapuolen maksukyvyttömyydestä ja liittyvät kokonaisuutena laskettuun vakuutustekniseen vastuuelkaan	R0020	0	0	0		0	0	0	
Vakuutustekninen vastuuelka laskettuna parhaan estimaatin ja riskimarginaalin summana									
Paras estimaatti									
Bruttomääräinen paras estimaatti	R0030	0	29 386		0	0	7	0	7
Saamiset yhteensä jälleenvakuutus- sopimuksista/erillisyyhtiöiltä ja rajoitetusta jälleenvakuutuksesta oikaistuina ennustetuilla tappioilla, jotka johtuvat vastapuolen maksukyvyttömyydestä	R0080	0	281		0	0	0	0	0
Paras estimaatti, josta on vähennetty saamiset jälleenvakuutus- sopimuksista/erillisyyhtiöiltä ja rajoitetusta jälleenvakuutuksesta – Yhteensä	R0090	0	29 105		0	0	7	0	7
Riskimarginaali	R0100	0	595	0			0	0	0
Vakuutusteknisen vastuuelan siirtymätoimenpiteen määrä									
Vakuutustekninen vastuuelka kokonaisuutena laskettuna	R0110	0	0	0			0	0	0
Paras estimaatti	R0120	0	0		0	0	0	0	0
Riskimarginaali	R0130	0	0	0			0	0	0
Vakuutustekninen vastuuelka – Yhteensä	R0200	0	29 981	0			7	0	7

Vakuutustekninen vastuuvelka kokonaisuutena laskettuna

Saamiset yhteensä jälleenvakuutus sopimuksista/erillisyyhtiöiltä ja rajoitetusta jälleenvakuutuksesta oikaistuina ennustetuilla tappioilla, jotka johtuvat vastapuolen maksukyvyttömyydestä ja liittyvät kokonaisuutena laskettuun vakuutustekniseen vastuuvelkaan

Vakuutustekninen vastuuvelka laskettuna parhaan estimaatin ja riskimarginaalin summana

Paras estimaatti

Vakuutusmaksuvastuu

Brutto

Saamiset yhteensä jälleenvakuutus sopimuksista/erillisyyhtiöiltä ja rajoitetusta jälleenvakuutuksesta oikaistuina ennustetuilla tappioilla, jotka johtuvat vastapuolen maksukyvyttömyydestä Vakuutusmaksuvastuun nettomääräinen paras estimaatti

Korvausvastuu

Brutto

Saamiset yhteensä jälleenvakuutus sopimuksista/erillisyyhtiöiltä ja rajoitetusta jälleenvakuutuksesta oikaistuina ennustetuilla tappioilla, jotka johtuvat vastapuolen maksukyvyttömyydestä Korvausvastuun nettomääräinen paras estimaatti

Paras estimaatti yhteensä - Brutto

Paras estimaatti yhteensä - Netto

Riskimarginaali

Vakuutusteknisen vastuuvelan siirtymätoimenpiteen määrä

Vakuutustekninen vastuuvelka kokonaisuutena laskettuna

Paras estimaatti

Riskimarginaali

Vakuutustekninen vastuuvelka - Yhteensä

Vakuutustekninen vastuuvelka - Yhteensä

Saamiset jälleenvakuutus sopimuksista/erillisyyhtiöiltä ja rajoitetusta jälleenvakuutuksesta oikaistuina ennustetuilla tappioilla, jotka johtuvat vastapuolen maksukyvyttömyydestä - Yhteensä

Vakuutustekninen vastuuvelka, josta on vähennetty saamiset jälleenvakuutus sopimuksista/erillisyyhtiöiltä ja rajoitetusta jälleenvakuutuksesta - Yhteensä

Ensivakuutus ja hyväksytyt suhteelliset jälleenvakuutus						
Sairauskulu- vakuutus	Vakuutus ansiotulon menetyksen varalta	Työntekijäin tapaturma- vakuutus	Moottori- ajoneuvon vastuu- vakuutus	Muu moottori- ajoneuvon vakuutus	Meri-, ilmailu- ja kuljetus- vakuutus	
C0020	C0030	C0040	C0050	C0060	C0070	
R0010	0	0	0	0	0	0
R0050	0	0	0	0	0	0
R0060	909	213	0	1 015	1 250	64
R0140	0	-2	0	-37	56	0
R0150	909	215	0	1 052	1 194	64
R0160	1 465	866	0	12 582	979	65
R0240	0	0	0	2 108	21	0
R0250	1 465	866	0	10 474	958	65
R0260	2 374	1 079	0	13 597	2 229	129
R0270	2 374	1 081	0	11 526	2 152	129
R0280	357	400	0	1 614	943	167
R0290	0	0	0	0	0	0
R0300	0	0	0	0	0	0
R0310	0	0	0	0	0	0
R0320	2 731	1 479	0	15 211	3 172	296
R0330	0	-2	0	2 071	77	0
R0340	2 731	1 481	0	13 140	3 095	296

Vakuutustekninen vastuuvelka kokonaisuutena laskettuna

Saamiset yhteensä jälleenvakuutus sopimuksista/erillisyyhtiöiltä ja rajoitetusta jälleenvakuutuksesta oikaistuina ennustetuilla tappioilla, jotka johtuvat vastapuolen maksukyvyttömyydestä ja liittyvät kokonaisuutena laskettuun vakuutustekniseen vastuuvelkaan

Vakuutustekninen vastuuvelka laskettuna parhaan estimaatin ja riskimarginaalin summana

Paras estimaatti

Vakuutusmaksuvastuu

Brutto

Saamiset yhteensä jälleenvakuutus sopimuksista/erillisyyhtiöiltä ja rajoitetusta jälleenvakuutuksesta oikaistuina ennustetuilla tappioilla, jotka johtuvat vastapuolen maksukyvyttömyydestä Vakuutusmaksuvastuun nettomääräinen paras estimaatti

Korvausvastuu

Brutto

Saamiset yhteensä jälleenvakuutus sopimuksista/erillisyyhtiöiltä ja rajoitetusta jälleenvakuutuksesta oikaistuina ennustetuilla tappioilla, jotka johtuvat vastapuolen maksukyvyttömyydestä Korvausvastuun nettomääräinen paras estimaatti

Paras estimaatti yhteensä – Brutto

Paras estimaatti yhteensä – Netto

Riskimarginaali

Vakuutusteknisen vastuuvelan siirtymätoimenpiteen määrä

Vakuutustekninen vastuuvelka kokonaisuutena laskettuna

Paras estimaatti

Riskimarginaali

Vakuutustekninen vastuuvelka – Yhteensä

Vakuutustekninen vastuuvelka – Yhteensä

Saamiset jälleenvakuutus sopimuksista/erillisyyhtiöiltä ja rajoitetusta jälleenvakuutuksesta oikaistuina ennustetuilla tappioilla, jotka johtuvat vastapuolen maksukyvyttömyydestä – Yhteensä

Vakuutustekninen vastuuvelka, josta on vähennetty saamiset jälleenvakuutus sopimuksista/erillisyyhtiöiltä ja rajoitetusta jälleenvakuutuksesta – Yhteensä

Ensivakuutus ja hyväksytyt suhteellinen jälleenvakuutus					
Palo- ja muu omaisuusvahinkovakuutus	Yleinen vastuuvakuutus	Luotto- ja takausvakuutus	Oikeusturva- vakuutus	Matka-apu- vakuutus	Vakuutus muiden taloudellisten menetysten varalta
C0080	C0090	C0100	C0110	C0120	C0130
R0010	0	0	0	0	0
R0050	0	0	0	0	0
R0060	1 660	119	0	140	-1
R0140	-23	-1	0	0	-1
R0150	1 683	120	0	140	0
R0160	3 718	515	0	1 011	88
R0240	497	0	0	0	0
R0250	3 221	515	0	1 011	88
R0260	5 378	634	0	1 151	88
R0270	4 904	635	0	1 151	88
R0280	1 408	402	0	139	84
R0290	0	0	0	0	0
R0300	0	0	0	0	0
R0310	0	0	0	0	0
R0320	6 786	1 036	0	1 290	172
R0330	474	-1	0	0	-1
R0340	6 312	1 037	0	1 290	172

Vakuutustekninen vastuuelka kokonaisuutena laskettuna

Saamiset yhteensä jälleenvakuutus sopimuksista/erillisyyhtiöiltä ja rajoitetusta jälleenvakuutuksesta oikaistuin ennustetuilla tappioilla, jotka johtuvat vastapuolen maksukyvyttömyydestä ja liittyvät kokonaisuutena laskettuun vakuutustekniseen vastuuelkaan

Vakuutustekninen vastuuelka laskettuna parhaan estimaatin ja riskimarginaalin summana

Paras estimaatti

Vakuutusmaksuvastuu

Brutto

Saamiset yhteensä jälleenvakuutus sopimuksista/erillisyyhtiöiltä ja rajoitetusta jälleenvakuutuksesta oikaistuin ennustetuilla tappioilla, jotka johtuvat vastapuolen maksukyvyttömyydestä Vakuutusmaksuvastuun nettomääräinen paras estimaatti

Korvausvastuu

Brutto

Saamiset yhteensä jälleenvakuutus sopimuksista/erillisyyhtiöiltä ja rajoitetusta jälleenvakuutuksesta oikaistuin ennustetuilla tappioilla, jotka johtuvat vastapuolen maksukyvyttömyydestä Korvausvastuun nettomääräinen paras estimaatti

Paras estimaatti yhteensä – Brutto

Paras estimaatti yhteensä – Netto

Riskimarginaali

Vakuutusteknisen vastuuelan siirtymätoimenpiteen määrä

Vakuutustekninen vastuuelka kokonaisuutena laskettuna

Paras estimaatti

Riskimarginaali

Vakuutustekninen vastuuelka – Yhteensä

Vakuutustekninen vastuuelka – Yhteensä

Saamiset jälleenvakuutus sopimuksista/erillisyyhtiöiltä ja rajoitetusta jälleenvakuutuksesta oikaistuin ennustetuilla tappioilla, jotka johtuvat vastapuolen maksukyvyttömyydestä – Yhteensä

Vakuutustekninen vastuuelka, josta on vähennetty saamiset jälleenvakuutus sopimuksista/erillisyyhtiöiltä ja rajoitetusta jälleenvakuutuksesta – Yhteensä

Hyväksytyt ei-suhteelliset jälleenvakuutukset				
Sairausvakuutuksen ei-suhteellinen jälleenvakuutus	Vastuuvakuutuksen ei-suhteellinen jälleenvakuutus	Meri-, ilmailu- ja kuljetusvakuutuksen ei-suhteellinen jälleenvakuutus	Omaisuuksivakuutuksen ei-suhteellinen jälleenvakuutus	Vahinkovakuutusvelvoitteet yhteensä
C0140	C0150	C0160	C0170	C0180
R0010	0	0	0	0
R0050	0	0	0	0
R0060	0	0	0	5 369
R0140	0	0	0	-7
R0150	0	0	0	5 377
R0160	0	0	0	21 290
R0240	0	0	0	2 626
R0250	0	0	0	18 663
R0260	0	0	0	26 659
R0270	0	0	0	24 040
R0280	0	0	0	5 514
R0290	0	0	0	0
R0300	0	0	0	0
R0310	0	0	0	0
R0320	0	0	0	32 173
R0330	0	0	0	2 619
R0340	0	0	0	29 554

Korvausvastuun bruttomääräinen diskonttaamaton paras estimaatti
(absoluuttinen määrä)

Vuosi	Kehitysvuosi											Vuoden lopussa (diskonttatut tiedot)		
	0	1	2	3	4	5	6	7	8	9	10 & +			
	C0200	C0210	C0220	C0230	C0240	C0250	C0260	C0270	C0280	C0290	C0300	C0360		
Aiemmat	R0100										2 773	R0100	2 550	
N-9	R0160	0	0	0	0	0	43	701	610	539	413	R0160	366	
N-8	R0170	0	0	0	0	75	808	718	704	482		R0170	428	
N-7	R0180	0	0	0	190	1 026	874	751	592			R0180	528	
N-6	R0190	0	0	366	1 345	1 121	869	686				R0190	612	
N-5	R0200	0	889	1 900	1 606	1 223	945					R0200	864	
N-4	R0210	4 858	2 478	1 816	1 313	965						R0210	868	
N-3	R0220	7 942	2 661	1 584	1 117							R0220	1 020	
N-2	R0230	8 675	2 562	1 460								R0230	1 357	
N-1	R0240	8 792	2 243									R0240	2 108	
N	R0250	8 617										R0250	8 403	
												Yhteensä	R0260	19 104

	Yhteensä	Luokka 1 (T1) - käytettävissä rajoituksetta	Luokka 1 (T1) - käytettävissä rajoitetusti	Luokka 2 (T2)	Luokka 3 (T3)
	C0010	C0020	C0030	C0040	C0050
Oma perusvarallisuus ennen delegoidun asetuksen (EU) 2015/35 68 artiklan mukaisia muilla rahoitusaloilla olevien omistusyhteyksien vähennyksiä					
Tavanomainen osakepääoma (joka sisältää omat osakkeet)	R0010	0	0	0	0
Tavanomaiseen osakepääomaan liittyvä ylikurssirahasto	R0030	0	0	0	0
Alkupääoma, jäsenten maksuosuudet tai niitä vastaavat oman perusvarallisuuden erät keskinäisten tai niitä vastaavien yritysten osalta	R0040	13 380	13 380	0	0
Etuoukeudeltaan huonommat jäsenten keskinäiset rahastot	R0050	0	0	0	0
Ylijäämävarallisuus	R0070	0	0	0	0
Etuoukeutetut osakkeet	R0090	0	0	0	0
Etuoukeutettuihin osakkeisiin liittyvä ylikurssirahasto	R0110	0	0	0	0
Täsmäytyserä	R0130	61 948	61 948	0	0
Etuoukeudeltaan huonommat velat	R0140	0	0	0	0
Laskennallisten nettoverosaamisten arvoa vastaava määrä	R0160	0	0	0	0
Muut valvontaviranomaisen omaksi perusvarallisuudeksi hyväksymät erät, joita ei ole esitetty edellä	R0180	0	0	0	0
Tilinpäätöksen oma varallisuus, jota ei pitäisi esittää täsmäytyseränä ja joka ei täytä Solvenssi II:n mukaisen oman varallisuuden luokitteluperusteita	R0220	0	0	0	0
Tilinpäätöksen oma varallisuus, jota ei pitäisi esittää täsmäytyseränä ja joka ei täytä Solvenssi II:n mukaisen oman varallisuuden luokitteluperusteita	R0220	0	0	0	0
Vähennykset	R0230	0	0	0	0
Rahoitus- ja luottolaitoksiin oleviin omistusyhteyksiin perustuvat vähennykset	R0230	0	0	0	0
Oma perusvarallisuus yhteensä vähennysten jälkeen	R0290	75 328	75 328	0	0
Oma lisävarallisuus	R0300	0	0	0	0
Maksamaton tavanomainen osakepääoma, joka on maksettava vaadittaessa mutta jota ei ole vielä vaadittu maksettavaksi	R0300	0	0	0	0
Maksamaton eikä vielä maksettavaksi vaadittu alkupääoma, jäsenten maksuosuudet tai vastaavat oman perusvarallisuuden erät, jotka on maksettava vaadittaessa, keskinäisten tai niitä vastaavien yritysten osalta	R0310	0	0	0	0
Maksamattomat etuoukeutetut osakkeet, jotka on maksettava vaadittaessa mutta joita ei ole vielä vaadittu maksettaviksi	R0320	0	0	0	0
Oikeudellisesti sitova sitoumus merkitä ja maksaa etuoukeudeltaan huonommat velat vaadittaessa	R0330	0	0	0	0
Direktiivin 2009/138/EY 96 artiklan 2 kohdan mukaiset remburssit ja takuut	R0340	0	0	0	0
Muut kuin direktiivin 2009/138/EY 96 artiklan 2 kohdan mukaiset remburssit ja takuut	R0350	0	0	0	0
Direktiivin 2009/138/EY 96 artiklan 3 kohdan ensimmäisen alakohdan mukaiset jäseniltä vaaditut lisämaksut	R0360	0	0	0	0
Jäseniltä vaaditut lisämaksut - Muut kuin direktiivin 2009/138/EY 96 artiklan 3 kohdan ensimmäisessä alakohdassa tarkoitetut	R0370	0	0	0	0
Muu oma lisävarallisuus	R0390	0	0	0	0

	Yhteensä	Luokka 1 (T1) - käytettävissä rajoituksetta	Luokka 1 (T1) - käytettävissä rajoitetusti	Luokka 2 (T2)	Luokka 3 (T3)
	C0010	C0020	C0030	C0040	C0050
Oma lisävarallisuus yhteensä	R0400	0	0	0	0
Käytettävissä oleva ja hyväksyttävä oma varallisuus	R0500	75 328	75 328	0	0
SCR:n täyttämiseksi käytettävissä oleva oma varallisuus yhteensä	R0510	75 328	75 328	0	0
MCR:n täyttämiseksi käytettävissä oleva oma varallisuus yhteensä	R0540	75 328	75 328	0	0
SCR:n täyttämiseksi hyväksyttävä oma varallisuus yhteensä	R0550	75 328	75 328	0	0
MCR:n täyttämiseksi hyväksyttävä oma varallisuus yhteensä	R0580	25 964	25 964	0	0
SCR	R0600	6 491	6 491	0	0
MCR	R0620	290 %	290 %	0	0
Hyväksyttävän oman varallisuuden ja SCR:n suhdeluku	R0620	290 %	290 %	0	0
Hyväksyttävän oman varallisuuden ja MCR:n suhdeluku	R0640	1 161 %	1 161 %	0	0

	Yhteensä	Luokka 1 (T1) - käytettävissä rajoituksetta	Luokka 1 (T1) - käytettävissä rajoitetusti	Luokka 2 (T2)	Luokka 3 (T3)
	C0060	C0020	C0030	C0040	C0050
Täsmäytyserä	R0700	76 019	76 019	0	0
Ylijäämä, jonka verran varat ovat velkoja suuremmat	R0710	0	0	0	0
Omat osakkeet (suorassa ja välillisessä omistuksessa olevat)	R0720	691	691	0	0
Odotettavissa olevat osingot, voitonjaot ja maksut	R0730	13 380	13 380	0	0
Muut oman perusvarallisuuden erät	R0740	0	0	0	0
Vastaavuuskorjauskantoja ja erillään pidettäviä rahastoja koskevat sidotun oman pääoman erien oikaisut	R0740	0	0	0	0
Täsmäytyserä	R0760	61 948	61 948	0	0
Odotettavissa olevat voitot	R0770	0	0	0	0
Tuleviin vakuutusmaksuihin sisältyvät odotettavissa olevat voitot (EPIFP) - Henkivakuutus	R0770	0	0	0	0
Tuleviin vakuutusmaksuihin sisältyvät odotettavissa olevat voitot (EPIFP) - Vahinkovakuutus	R0780	663	663	0	0
Tuleviin vakuutusmaksuihin sisältyvät odotettavissa olevat voitot (EPIFP) yhteensä	R0790	663	663	0	0

S.25.01.21

Vakavaraisuuspääomavaatimus (SCR) – Standardikaavaa käyttävät yritykset

Perusvakavaraisuuspääomavaatimus

Markkinariski
Vastapuoliriski
Henkivakuutusriski
Sairausvakuutusriski

Vahinkovakuutusriski

Hajautus

Aineettomien hyödykkeiden riski

Perusvakavaraisuuspääomavaatimus

	Brutto-SCR	Yritys- kohtaiset parametrit	Yksinker- taistukset
	C0110	C0090	C0120
R0010	26 238		
R0020	1 678		
R0030	1 630	ei mitään	
R0040	1 733	ei mitään	
R0050	8 823	ei mitään	
R0060	-8 866		
R0070	0		
R0100	31 236		

Vakavaraisuuspääomavaatimuksen laskenta

Operatiivinen riski
Vakuutustekniseen vastuuelkaan liittyvä tappioiden
vaimennusvaikutus
Laskennallisiin veroihin liittyvä tappioiden vaimennusvaikutus
Direktiivin 2003/41/EY 4 artiklan mukaisesti harjoitettavan
liiketoiminnan pääomavaatimus
Vakavaraisuuspääomavaatimus, ilman pääomavaatimuksen
korotusta
Jo tehdyt pääomavaatimuksen korotukset
Vakavaraisuuspääomavaatimus

Muut tiedot SCR:stä

Duraatiopohjaista osakeriskiä koskevan alariskiosion
pääomavaatimus
Jäljellä olevan osan nimellisten SCR:ien kokonaismäärä
Erillään pidettäviä rahastoja koskevien nimellisten SCR:ien
kokonaismäärä
Vastaavuuskorjauskantojen nimellisten SCR:ien kokonaismäärä
Erillään pidettävien rahastojen nimellisten SCR:ien yhdistämisestä
johtuvat hajautusvaikutukset 304 artiklaa varten

Verokantaa koskeva lähestymistapa

Keskimääräiseen verokantaan pohjautuva lähestymistapa

	C0100
R0130	1 220
R0140	0
R0150	-6 491
R0160	0
R0200	25 964
R0210	0
R0220	25 964
R0400	0
R0410	0
R0420	0
R0430	0
R0440	0

Kyllä/Ei

C0109

R0590 Kyllä

Laskennallisiin
veroihin liittyvä
tappioiden
vaimennusvaikutus
C0130

Laskennallisiin veroihin liittyvä tappioiden vaimennusvaikutus
Laskennallisten verovelkojen tuloutuksella perusteltu laskennallisiin
veroihin liittyvä tappioiden vaimennusvaikutus
Todennäköisellä tulevilla verotettavalla taloudellisella voitolla perusteltu
laskennallisiin veroihin liittyvä tappioiden vaimennusvaikutus
Tappiontasauksella perusteltu laskennallisiin veroihin liittyvä tappioiden
vaimennusvaikutus, kuluva vuosi
Tappiontasauksella perusteltu laskennallisiin veroihin liittyvä tappioiden
vaimennusvaikutus, tulevat vuodet
Laskennallisiin veroihin liittyvän tappioiden vaimennusvaikutuksen
enimmäismäärä

R0640	-6 491
R0650	0
R0660	0
R0670	0
R0680	0
R0690	0

Vahinkovakuutus- ja vahinkojälleenvakuutusvelvoitteisiin sovellettava lineaarisen kaavan osa

MCR_{NL} Tulos

	C0010
R0010	5 165

Sairauskuluvakuutus ja sen suhteellinen jälleenvakuutus

Vakuutus ansiotulon menetyksen varalta ja sen suhteellinen jälleenvakuutus

Työntekijän tapaturmavakuutus ja sen suhteellinen jälleenvakuutus

Moottoriajoneuvon vastuuvakuutus ja sen suhteellinen jälleenvakuutus

Muu moottoriajoneuvovakuutus ja sen suhteellinen jälleenvakuutus

Meri-, ilmailu- ja kuljetusvakuutus ja sen suhteellinen jälleenvakuutus

Palo- ja muu omaisuusvahinkovakuutus ja sen suhteellinen jälleenvakuutus

Yleinen vastuuvakuutus ja sen suhteellinen jälleenvakuutus

Luotto- ja takausvakuutus ja sen suhteellinen jälleenvakuutus

Oikeusturvavakuutus ja sen suhteellinen jälleenvakuutus

Matka-apuvakuutus ja sen suhteellinen jälleenvakuutus

Vakuutus muiden taloudellisten menetysten varalta ja sen suhteellinen jälleenvakuutus

Sairausvakuutuksen ei-suhteellinen jälleenvakuutus

Vastuuvakuutuksen ei-suhteellinen jälleenvakuutus

Meri-, ilmailu- ja kuljetusvakuutuksen ei-suhteellinen jälleenvakuutus

Omaisuusvakuutuksen ei-suhteellinen jälleenvakuutus

	Nettomääräinen (vähennettynä jälleenvakuutus- sopimusten/erillis- yhtiöiden osuudella) paras estimaatti ja vakuutustekninen vastuuvelka kokonaisuutena laskettuna	Nettomääräinen (vähennettynä jälleenvakuutus- sopimusten osuudella) vakuutusmaksutulo viimeisten 12 kuukauden ajalta
	C0020	C0030
R0020	2 374	5 231
R0030	1 081	1 401
R0040	0	0
R0050	11 526	7 544
R0060	2 152	10 001
R0070	130	488
R0080	4 904	11 926
R0090	635	1 458
R0100	0	0
R0110	1 151	1 053
R0120	0	0
R0130	88	303
R0140	0	0
R0150	0	0
R0160	0	0
R0170	0	0

Henkivakuutus- ja henkijälleenvakuutusvelvoitteisiin sovellettava lineaarisen kaavan osa

MCR_L Tulos

	C0040
R0200	611

Oikeuden ylijäämään sisältävät velvoitteet – Taatut etuudet

Oikeuden ylijäämään sisältävät velvoitteet – Tulevat harkinnanvaraiset lisäetuudet

Indeksi- ja sijoitussidonnaiset vakuutusvelvoitteet

Muut henki(jälleenvakuutus- ja sairaus(jälleenvakuutus)velvoitteet

Kaikkien henki(jälleenvakuutus)velvoitteiden kokonaisriskisumma

	Nettomääräinen (vähennettynä jälleenvakuutus- sopimusten/erillis- yhtiöiden osuudella) paras estimaatti ja vakuutustekninen vastuuvelka kokonaisuutena laskettuna	Nettomääräinen (vähennettynä jälleenvakuutus- sopimusten/erillis- yhtiöiden osuudella) kokonaisriskisumma
	C0050	C0060
R0210	0	
R0220	0	
R0230	0	
R0240	29 111	
R0250		0

Kokonais-MCR:n laskenta

Lineaarinen MCR

SCR

MCR:n enimmäistaso

MCR:n vähimmäistaso

Yhdistetty MCR

MCR:n absoluuttinen vähimmäistaso

Vähimmäispääomavaatimus

	C0070
R0300	5 776
R0310	25 964
R0320	11 684
R0330	6 491
R0340	6 491
R0350	3 700
	C0070
R0400	6 491

LähiTapiola Savo-Karjala

Vakavaraisuutta ja taloudellista tilaa koskevan kertomuksen liitteet

Yhtiö julkaisee osana LähiTapiola-ryhmän vakavaraisuutta ja taloudellista tilaa koskevaa kertomusta Solvenssi II -vakavaraisuussäätelyn mukaisesti seuraavat raportointitaulukot 31.12.2020 tilanteessa:

- S.02.01.02 Tase
- S.05.01.02 Vakuutusmaksut, korvaukset ja kulut vakuutuslajeittain
- S.12.01.02 Henkivakuutuksen ja SLT-sairausvakuutuksen vakuutustekninen vastuuelka
- S.17.01.02 Vahinkovakuutusten vakuutustekninen vastuuelka
- S.19.01.21 Vahinkovakuutuskorvaukset
- S.23.01.01 Oma varallisuus
- S.25.01.21 Vakavaraisuuspääomavaatimus (SCR) – Standardikaavaa käyttävät yritykset
- S.28.01.01 Vähimmäispääomavaatimus (MCR) – Vain henkivakuutus- tai vahinkovakuutustoiminta tai jälleenvakuutustoiminta

Esitetyt luvut ovat tuhansia euroja.

Varat	
Aineettomat hyödykkeet	
Laskennalliset verosaamiset	
Eläke-etuuksien ylijäämä	
Aineelliset käyttöomaisuushyödykkeet (omassa käytössä)	
Sijoitukset (muut kuin indeksi- ja sijoitussidonnaisiin sopimusten katteena olevat varat)	
Kiinteistöt (muut kuin omassa käytössä olevat)	
Omistussosuudet sidosyrityksissä, mukaan lukien omistusyhteydet	
Osakkeet	
Osakkeet – Listatut	
Osakkeet – Listaamattomat	
Joukkovelkakirjalainat	
Valtion joukkovelkakirjalainat	
Yrityslainat	
Strukturoidut velkakirjat	
Vakuudelliset arvopaperit	
Yhteistä sijoitustoimintaa harjoittavat yritykset	
Johdannaiset	
Talletukset, jotka eivät kuulu muihin rahavaroihin	
Muut sijoitukset	
Indeksi- ja sijoitussidonnaisiin sopimuksiin sijoitetut varat	
Kiinnelainat ja muut lainat	
Lainat, joiden vakuutena on vakuutus sopimus	
Kiinnelainat ja muut lainat yksityishenkilöille	
Muut kiinnelainat ja lainat	
Saamiset jälleenvakuutus sopimuksista :	
Vahinkovakuutus ja NSLT-sairausvakuutus	
Vahinkovakuutus, ilman sairausvakuutusta	
NSLT-sairausvakuutus	
Henkivakuutus ja SLT-sairausvakuutus, ilman sairausvakuutusta ja indeksi- ja sijoitussidonnaisia sopimuksia	
SLT-sairausvakuutus	
Henkivakuutus, ilman sairausvakuutusta ja indeksi- ja sijoitussidonnaisia sopimuksia	
Indeksi- ja sijoitussidonnainen henkivakuutus	
Jälleenvakuutustalletteet	
Vakuutussaamiset ja saamiset vakuutusedustajilta	
Saamiset jälleenvakuutustoiminnasta	
Muut saamiset (myyntisaamiset, ei vakuutuksiin liittyvät)	
Omat osakkeet (suorassa omistuksessa olevat)	
Oman varallisuuden eriin tai maksettaviksi määrättyyn mutta vielä maksamattomaan alkupääomaan liittyvät saamiset	
Rahavarat	
Kaikki muut varat, joita ei ole esitetty muualla	
Varat yhteensä	

	Solvenssi II -arvo C0010
R0030	0
R0040	0
R0050	0
R0060	783
R0070	123 415
R0080	3 584
R0090	3 456
R0100	33
R0110	0
R0120	33
R0130	1 098
R0140	0
R0150	1 098
R0160	0
R0170	0
R0180	115 244
R0190	0
R0200	0
R0210	0
R0220	0
R0230	0
R0240	0
R0250	0
R0260	0
R0270	2 570
R0280	1 827
R0290	1 828
R0300	-1
R0310	743
R0320	0
R0330	743
R0340	0
R0350	0
R0360	197
R0370	28
R0380	475
R0390	0
R0400	0
R0410	4 996
R0420	86
R0500	132 550

	Solvenssi II -arvo C0010
Velat	
Vakuutustekninen vastuovelka – Vahinkovakuutus	R0510 25 373
Vakuutustekninen vastuovelka – Vahinkovakuutus (ilman sairausvakuutusta)	R0520 22 431
Vakuutustekninen vastuovelka kokonaisuutena laskettuna	R0530 0
Paras estimaatti	R0540 18 308
Riskimarginaali	R0550 4 123
Vakuutustekninen vastuovelka – NSLT-sairausvakuutus	R0560 2 942
Vakuutustekninen vastuovelka kokonaisuutena laskettuna	R0570 0
Paras estimaatti	R0580 2 369
Riskimarginaali	R0590 574
Vakuutustekninen vastuovelka – Henkivakuutus (ilman indeksi- ja sijoitussidonnaisia sopimuksia)	R0600 33 618
Vakuutustekninen vastuovelka – SLT-sairausvakuutus	R0610 23
Vakuutustekninen vastuovelka kokonaisuutena laskettuna	R0620 0
Paras estimaatti	R0630 21
Riskimarginaali	R0640 1
Vakuutustekninen vastuovelka – Henkivakuutus (ilman sairausvakuutusta sekä indeksi- ja sijoitussidonnaisia sopimuksia)	R0650 33 595
Vakuutustekninen vastuovelka kokonaisuutena laskettuna	R0660 0
Paras estimaatti	R0670 32 952
Riskimarginaali	R0680 643
Vakuutustekninen vastuovelka – Indeksi- ja sijoitussidonnainen toiminta	R0690 0
Vakuutustekninen vastuovelka kokonaisuutena laskettuna	R0700 0
Paras estimaatti	R0710 0
Riskimarginaali	R0720 0
Ehdolliset velat	R0740 0
Muut varaukset kuin vakuutustekninen vastuovelka	R0750 0
Eläkevelvoitteet	R0760 0
Jälleenvakuuttajilta pidätetyt talletteet	R0770 0
Laskennalliset verovelat	R0780 8 395
Johdannaiset	R0790 0
Velat luottolaitoksille	R0800 0
Muut rahoitusvelat kuin velat luottolaitoksille	R0810 0
Vakuutusvelat ja velat vakuutusedustajille	R0820 562
Jälleenvakuutusvelat	R0830 -235
Velat (ostovelat, ei vakuutusvelat)	R0840 1 960
Etuoikeudeltaan huonommat velat	R0850 0
Omaan perusvarallisuuteen kuulumattomat etuoikeudeltaan huonommat velat	R0860 0
Omaan perusvarallisuuteen kuuluvat etuoikeudeltaan huonommat velat	R0870 0
Kaikki muut velat, joita ei ole esitetty muualla	R0880 0
Velat yhteensä	R0900 69 673
Ylijäämä, jonka verran varat ovat velkoja suuremmat	R1000 62 877

	Ylijäämään oikeuttava vakuutus	Indeksi- ja sijoitussidonnainen vakuutus		Muu henkivakuutus			Vahinko- vakuutus- sopimuksiin pohjautuvat ja muhun vakuutus- velvoitteeseen kuin sairaus- vakuutus- velvoitteisiin liittyvät annuiteetit		
		C0020	C0030	Optioita ja takuita sisältä- mättömät sopimukset	Optioita tai takuita sisältävät sopimukset	C0060		Optioita ja takuita sisältä- mättömät sopimukset	Optioita tai takuita sisältävät sopimukset
Vakuutustekninen vastuuelka kokonaisuutena laskettuna	R0010	0	0			0			0
Saamiset yhteensä jälleenvakuutus- sopimuksista/erillisyyhtiöiltä ja rajoitetusta jälleenvakuutuksesta oikaistuina ennustetuilla tappioilla, jotka johtuvat vastapuolen maksukyvyttömyydestä ja liittyvät kokonaisuutena laskettuun vakuutustekniseen vastuuelkaan	R0020	0	0			0			0
Vakuutustekninen vastuuelka laskettuna parhaan estimaatin ja riskimarginaalin summana									
Paras estimaatti									
Bruttomääräinen paras estimaatti	R0030	0		0	0		0	0	32 952
Saamiset yhteensä jälleenvakuutus- sopimuksista/erillisyyhtiöiltä ja rajoitetusta jälleenvakuutuksesta oikaistuina ennustetuilla tappioilla.	R0080	0		0	0		0	0	743
Paras estimaatti, josta on vähennetty saamiset jälleenvakuutus- sopimuksista/erillisyyhtiöiltä ja rajoitetusta jälleenvakuutuksesta – Yhteensä	R0090	0		0	0		0	0	32 209
Riskimarginaali	R0100	0	0			0			643
Vakuutusteknisen vastuuelkan siirtymätoimenpiteen määrä									
Vakuutustekninen vastuuelka kokonaisuutena laskettuna	R0110	0	0			0			0
Paras estimaatti	R0120	0		0	0		0	0	0
Riskimarginaali	R0130	0	0			0			0
Vakuutustekninen vastuuelka – Yhteensä	R0200	0	0			0			33 595

	Hyväksytty jälleenvakuutus	Yhteensä (muu henkivakuutus kuin sairausvakuutus, mukaan lukien sijoitus-sidonnainen vakuutus)	Sairausvakuutus (ensivakuutus)		Vahinkovakuutus-sopimuksiin pohjautuvat ja sairausvakuutusvelvoitteisiin liittyvät annuiteetit	Sairausvakuutus (hyväksytty jälleenvakuutus)	Yhteensä (SLT-sairausvakuutus)	
			Optioita ja takuita sisältämättömät sopimukset	Optioita tai takuita sisältävät sopimukset				
	C0100	C0150	C0160	C0170	C0180	C0190	C0200	C0210
Vakuutustekninen vastuuvélka kokonaisuutena laskettuna	0	0	0			0	0	0
Saamiset yhteensä jälleenvakuutus-sopimuksista/erillisyyhtiöiltä ja rajoitetusta jälleenvakuutuksesta oikaistuina ennustetuilla tappioilla, jotka johtuvat vastapuolen maksukyvyttömyydestä ja liittyvät kokonaisuutena laskettuun vakuutustekniseen vastuuvélkaan	0	0	0			0	0	0
Vakuutustekninen vastuuvélka laskettuna parhaan estimaatin ja riskimarginaalin summana								
Paras estimaatti								
Bruttomääräinen paras estimaatti	0	32 952		0	0	21	0	21
Saamiset yhteensä jälleenvakuutus-sopimuksista/erillisyyhtiöiltä ja rajoitetusta jälleenvakuutuksesta oikaistuina ennustetuilla tappioilla, jotka johtuvat vastapuolen maksukyvyttömyydestä	0	743		0	0	0	0	0
Paras estimaatti, josta on vähennetty saamiset jälleenvakuutus-sopimuksista/erillisyyhtiöiltä ja rajoitetusta jälleenvakuutuksesta – Yhteensä	0	32 209		0	0	21	0	21
Riskimarginaali	0	643	0			1	0	1
Vakuutusteknisen vastuuvélkan siirtymätoimenpiteen määrä								
Vakuutustekninen vastuuvélka kokonaisuutena laskettuna	0	0	0			0	0	0
Paras estimaatti	0	0		0	0	0	0	0
Riskimarginaali	0	0	0			0	0	0
Vakuutustekninen vastuuvélka – Yhteensä	0	33 595	0			22	0	22

Vakuutustekninen vastuuvelka kokonaisuutena laskettuna

Saamiset yhteensä jälleenvakuutus sopimuksista/erillisyyhtiöiltä ja rajoitetusta jälleenvakuutuksesta oikaistuina ennustetuilla tappioilla, jotka johtuvat vastapuolen maksukyvyttömyydestä ja liittyvät kokonaisuutena laskettuun vakuutustekniseen vastuuvelkaan

Vakuutustekninen vastuuvelka laskettuna parhaan estimaatin ja riskimarginaalin summana

Paras estimaatti

Vakuutusmaksuvastuu

Brutto

Saamiset yhteensä jälleenvakuutus sopimuksista/erillisyyhtiöiltä ja rajoitetusta jälleenvakuutuksesta oikaistuina ennustetuilla tappioilla, jotka johtuvat vastapuolen maksukyvyttömyydestä Vakuutusmaksuvastuun nettomääräinen paras estimaatti

Korvausvastuu

Brutto

Saamiset yhteensä jälleenvakuutus sopimuksista/erillisyyhtiöiltä ja rajoitetusta jälleenvakuutuksesta oikaistuina ennustetuilla tappioilla, jotka johtuvat vastapuolen maksukyvyttömyydestä Korvausvastuun nettomääräinen paras estimaatti

Paras estimaatti yhteensä - Brutto

Paras estimaatti yhteensä - Netto

Riskimarginaali

Vakuutusteknisen vastuuvelan siirtymätoimenpiteen määrä

Vakuutustekninen vastuuvelka kokonaisuutena laskettuna

Paras estimaatti

Riskimarginaali

Vakuutustekninen vastuuvelka - Yhteensä

Vakuutustekninen vastuuvelka - Yhteensä

Saamiset jälleenvakuutus sopimuksista/erillisyyhtiöiltä ja rajoitetusta jälleenvakuutuksesta oikaistuina ennustetuilla tappioilla, jotka johtuvat vastapuolen maksukyvyttömyydestä - Yhteensä

Vakuutustekninen vastuuvelka, josta on vähennetty saamiset jälleenvakuutus sopimuksista/erillisyyhtiöiltä ja rajoitetusta jälleenvakuutuksesta - Yhteensä

Ensivakuutus ja hyväksytty suhteellinen jälleenvakuutus						
Sairauskulu- vakuutus	Vakuutus ansiotulon menetyksen varalta	Työntekijäin tapaturma- vakuutus	Moottori- ajoneuvon vastuu- vakuutus	Muu moottori- ajoneuvon vakuutus	Meri-, ilmailu- ja kuljetus- vakuutus	
C0020	C0030	C0040	C0050	C0060	C0070	
R0010	0	0	0	0	0	0
R0050	0	0	0	0	0	0
R0060	442	155	0	956	862	94
R0140	0	-1	0	-27	97	0
R0150	442	156	0	983	765	94
R0160	945	827	0	9 779	624	53
R0240	0	0	0	1 776	3	0
R0250	945	827	0	8 003	621	53
R0260	1 387	982	0	10 734	1 487	147
R0270	1 387	983	0	8 986	1 386	147
R0280	235	338	0	1 322	731	278
R0290	0	0	0	0	0	0
R0300	0	0	0	0	0	0
R0310	0	0	0	0	0	0
R0320	1 622	1 320	0	12 056	2 218	425
R0330	0	-1	0	1 749	100	0
R0340	1 622	1 321	0	10 308	2 117	425

Vakuutustekninen vastuuelka kokonaisuutena laskettuna

Saamiset yhteensä jälleenvakuutus sopimuksista/erillisyyhtiöiltä ja rajoitetusta jälleenvakuutuksesta oikaistuin ennustetuilla tappioilla, jotka johtuvat vastapuolen maksukyvyttömyydestä ja liittyvät kokonaisuutena laskettuun vakuutustekniseen vastuuelkaan

Vakuutustekninen vastuuelka laskettuna parhaan estimaatin ja riskimarginaalin summana

Paras estimaatti

Vakuutusmaksuvastuu

Brutto

Saamiset yhteensä jälleenvakuutus sopimuksista/erillisyyhtiöiltä ja rajoitetusta jälleenvakuutuksesta oikaistuin ennustetuilla tappioilla, jotka johtuvat vastapuolen maksukyvyttömyydestä Vakuutusmaksuvastuun nettomääräinen paras estimaatti

Korvausvastuu

Brutto

Saamiset yhteensä jälleenvakuutus sopimuksista/erillisyyhtiöiltä ja rajoitetusta jälleenvakuutuksesta oikaistuin ennustetuilla tappioilla, jotka johtuvat vastapuolen maksukyvyttömyydestä Korvausvastuun nettomääräinen paras estimaatti

Paras estimaatti yhteensä – Brutto

Paras estimaatti yhteensä – Netto

Riskimarginaali

Vakuutusteknisen vastuuelan siirtymätoimenpiteen määrä

Vakuutustekninen vastuuelka kokonaisuutena laskettuna

Paras estimaatti

Riskimarginaali

Vakuutustekninen vastuuelka – Yhteensä

Vakuutustekninen vastuuelka – Yhteensä

Saamiset jälleenvakuutus sopimuksista/erillisyyhtiöiltä ja rajoitetusta jälleenvakuutuksesta oikaistuin ennustetuilla tappioilla, jotka johtuvat vastapuolen maksukyvyttömyydestä – Yhteensä

Vakuutustekninen vastuuelka, josta on vähennetty saamiset jälleenvakuutus sopimuksista/erillisyyhtiöiltä ja rajoitetusta jälleenvakuutuksesta – Yhteensä

Ensivakuutus ja hyväksytyt suhteellinen jälleenvakuutus					
Palo- ja muu omaisuusvahinkovakuutus	Yleinen vastuuvakuutus	Luotto- ja takausvakuutus	Oikeusturva- vakuutus	Matka-apu- vakuutus	Vakuutus muiden taloudellisten menetysten varalta
C0080	C0090	C0100	C0110	C0120	C0130
R0010	0	0	0	0	0
R0050	0	0	0	0	0
R0060	2 070	-21	0	33	0
R0140	-19	0	0	0	0
R0150	2 089	-21	0	33	0
R0160	2 694	436	0	514	0
R0240	0	0	0	0	0
R0250	2 694	436	0	514	0
R0260	4 765	415	0	547	0
R0270	4 783	415	0	547	0
R0280	1 283	334	0	88	0
R0290	0	0	0	0	0
R0300	0	0	0	0	0
R0310	0	0	0	0	0
R0320	6 048	749	0	635	0
R0330	-19	0	0	0	0
R0340	6 066	749	0	635	0

Vakuutustekninen vastuuelka kokonaisuutena laskettuna

Saamiset yhteensä jälleenvakuutus sopimuksista/erillisyyhtiöiltä ja rajoitetusta jälleenvakuutuksesta oikaistuina ennustetuilla tappioilla, jotka johtuvat vastapuolen maksukyvyttömyydestä ja liittyvät kokonaisuutena laskettuun vakuutustekniseen vastuuelkaan

Vakuutustekninen vastuuelka laskettuna parhaan estimaatin ja riskimarginaalin summana

Paras estimaatti

Vakuutusmaksuvastuu

Brutto

Saamiset yhteensä jälleenvakuutus sopimuksista/erillisyyhtiöiltä ja rajoitetusta jälleenvakuutuksesta oikaistuina ennustetuilla tappioilla, jotka johtuvat vastapuolen maksukyvyttömyydestä Vakuutusmaksuvastuun nettomääräinen paras estimaatti

Korvausvastuu

Brutto

Saamiset yhteensä jälleenvakuutus sopimuksista/erillisyyhtiöiltä ja rajoitetusta jälleenvakuutuksesta oikaistuina ennustetuilla tappioilla, jotka johtuvat vastapuolen maksukyvyttömyydestä Korvausvastuun nettomääräinen paras estimaatti

Paras estimaatti yhteensä – Brutto

Paras estimaatti yhteensä – Netto

Riskimarginaali

Vakuutusteknisen vastuuelan siirtymätoimenpiteen määrä

Vakuutustekninen vastuuelka kokonaisuutena laskettuna

Paras estimaatti

Riskimarginaali

Vakuutustekninen vastuuelka – Yhteensä

Vakuutustekninen vastuuelka – Yhteensä

Saamiset jälleenvakuutus sopimuksista/erillisyyhtiöiltä ja rajoitetusta jälleenvakuutuksesta oikaistuina ennustetuilla tappioilla, jotka johtuvat vastapuolen maksukyvyttömyydestä – Yhteensä

Vakuutustekninen vastuuelka, josta on vähennetty saamiset jälleenvakuutus sopimuksista/erillisyyhtiöiltä ja rajoitetusta jälleenvakuutuksesta – Yhteensä

Hyväksytyt ei-suhteelliset jälleenvakuutukset				
Sairausvakuutuksen ei-suhteellinen jälleenvakuutus	Vastuu- vakuutuksen ei-suhteellinen jälleenvakuutus	Meri-, ilmailu- ja kuljetus- vakuutuksen ei-suhteellinen jälleenvakuutus	Omaisuu- vakuutuksen ei-suhteellinen jälleenvakuutus	Vahinko- vakuutus- velvoitteet yhteensä
C0140	C0150	C0160	C0170	C0180
R0010	0	0	0	0
R0050	0	0	0	0
R0060	0	0	0	4 612
R0140	0	0	0	48
R0150	0	0	0	4 562
R0160	0	0	0	16 065
R0240	0	0	0	1 778
R0250	0	0	0	14 286
R0260	0	0	0	20 677
R0270	0	0	0	18 848
R0280	0	0	0	4 696
R0290	0	0	0	0
R0300	0	0	0	0
R0310	0	0	0	0
R0320	0	0	0	25 373
R0330	0	0	0	1 826
R0340	0	0	0	23 544

Vahinkovakuutustoiminta yhteensä

Vahingon sattumisvuosi / vakuutus sopimusvuosi

Z0020	1 – Vahingon sattumisvuosi
-------	----------------------------

Maksetut bruttokorvaukset (ei-kumulatiiviset)
 (absoluuttinen määrä)

Vuosi	Kehitysvuosi											Kuluvana vuonna	KAIKKIEN vuosien summa (kumula-)			
	0	1	2	3	4	5	6	7	8	9	10 & +			C0170	C0180	
Aiemmat	R0100												285	R0100	285	995
N-9	R0160	0	0	3	290	62	13	22	20	19	11		R0160	11	440	
N-8	R0170	0	51	240	240	56	32	15	10	6			R0170	6	650	
N-7	R0180	432	4 923	379	82	21	19	16	4				R0180	4	5 877	
N-6	R0190	10 512	4 493	430	157	132	22	11					R0190	11	15 757	
N-5	R0200	8 233	2 771	222	157	70	53						R0200	53	11 505	
N-4	R0210	9 584	2 111	224	60	65							R0210	65	12 043	
N-3	R0220	11 053	2 768	546	335								R0220	335	14 702	
N-2	R0230	12 177	3 258	347									R0230	347	15 783	
N-1	R0240	14 430	2 809										R0240	2 809	17 239	
N	R0250	12 101											R0250	12 101	12 101	
													Yhteensä	R0260	16 025	107 091

Korvausvastuun bruttomääräinen diskonttaamaton paras estimaatti
 (absoluuttinen määrä)

Vuosi	Kehitysvuosi											Vuoden lopussa (diskonttatut tiedot)		
	0	1	2	3	4	5	6	7	8	9	10 & +			
	C0200	C0210	C0220	C0230	C0240	C0250	C0260	C0270	C0280	C0290	C0300	C0360		
Aiemmat	R0100										2 125	R0100	1 956	
N-9	R0160	0	0	0	0	0	51	569	477	422	317	R0160	281	
N-8	R0170	0	0	0	0	89	640	559	495	374		R0170	333	
N-7	R0180	0	0	0	154	822	674	592	445			R0180	396	
N-6	R0190	0	0	461	1 103	898	687	515				R0190	458	
N-5	R0200	0	664	1 429	1 251	962	709					R0200	640	
N-4	R0210	3 974	2 071	1 472	1 217	756						R0210	682	
N-3	R0220	6 056	2 233	1 452	1 083							R0220	998	
N-2	R0230	6 559	1 791	1 116								R0230	1 037	
N-1	R0240	6 275	1 668									R0240	1 574	
N	R0250	6 295										R0250	6 131	
												Yhteensä	R0260	14 487

	Yhteensä	Luokka 1 (T1) - käytettävissä rajoituksetta	Luokka 1 (T1) - käytettävissä rajoitetusti	Luokka 2 (T2)	Luokka 3 (T3)
	C0010	C0020	C0030	C0040	C0050
Oma perusvarallisuus ennen delegoidun asetuksen (EU) 2015/35 68 artiklan mukaisia muilla rahoitusaloilla olevien omistusyhteyksien vähennyksiä					
Tavanomainen osakepääoma (joka sisältää omat osakkeet)	R0010	0	0	0	0
Tavanomaiseen osakepääomaan liittyvä ylikurssirahasto	R0030	0	0	0	0
Alkupääoma, jäsenten maksuosuudet tai niitä vastaavat oman perusvarallisuuden erät keskinäisten tai niitä vastaavien yritysten osalta	R0040	18 532	18 532	0	0
Etuoukeudeltaan huonommat jäsenten keskinäiset rahastot	R0050	0	0	0	0
Ylijäämävarallisuus	R0070	0	0	0	0
Etuoukeutetut osakkeet	R0090	0	0	0	0
Etuoukeutettuihin osakkeisiin liittyvä ylikurssirahasto	R0110	0	0	0	0
Täsmäytserä	R0130	44 059	44 059	0	0
Etuoukeudeltaan huonommat velat	R0140	0	0	0	0
Laskennallisten nettoverosaamisten arvoa vastaava määrä	R0160	0	0	0	0
Muut valvontaviranomaisen omaksi perusvarallisuudeksi hyväksymät erät, joita ei ole esitetty edellä	R0180	0	0	0	0
Tilinpäätöksen oma varallisuus, jota ei pitäisi esittää täsmäytseränä ja joka ei täytä Solvenssi II:n mukaisen oman varallisuuden luokitteluperusteita	R0220	0	0	0	0
Tilinpäätöksen oma varallisuus, jota ei pitäisi esittää täsmäytseränä ja joka ei täytä Solvenssi II:n mukaisen oman varallisuuden luokitteluperusteita	R0220	0	0	0	0
Vähennykset	R0230	0	0	0	0
Rahoitus- ja luottolaitoksiin oleviin omistusyhteyksiin perustuvat vähennykset	R0230	0	0	0	0
Oma perusvarallisuus yhteensä vähennysten jälkeen	R0290	62 591	62 591	0	0
Oma lisävarallisuus	R0300	0	0	0	0
Maksamaton tavanomainen osakepääoma, joka on maksettava vaadittaessa mutta jota ei ole vielä vaadittu maksettavaksi	R0300	0	0	0	0
Maksamaton eikä vielä maksettavaksi vaadittu alkupääoma, jäsenten maksuosuudet tai vastaavat oman perusvarallisuuden erät, jotka on maksettava vaadittaessa, keskinäisten tai niitä vastaavien yritysten osalta	R0310	0	0	0	0
Maksamattomat etuoukeutetut osakkeet, jotka on maksettava vaadittaessa mutta joita ei ole vielä vaadittu maksettaviksi	R0320	0	0	0	0
Oikeudellisesti sitova sitoumus merkitä ja maksaa etuoukeudeltaan huonommat velat vaadittaessa	R0330	0	0	0	0
Direktiivin 2009/138/EY 96 artiklan 2 kohdan mukaiset remburssit ja takuut	R0340	0	0	0	0
Muut kuin direktiivin 2009/138/EY 96 artiklan 2 kohdan mukaiset remburssit ja takuut	R0350	0	0	0	0
Direktiivin 2009/138/EY 96 artiklan 3 kohdan ensimmäisen alakohdan mukaiset jäseniltä vaaditut lisämaksut	R0360	0	0	0	0
Jäseniltä vaaditut lisämaksut - Muut kuin direktiivin 2009/138/EY 96 artiklan 3 kohdan ensimmäisessä alakohdassa tarkoitetut	R0370	0	0	0	0
Muu oma lisävarallisuus	R0390	0	0	0	0

	Yhteensä	Luokka 1 (T1) - käytettävissä rajoituksetta	Luokka 1 (T1) - käytettävissä rajoitetusti	Luokka 2 (T2)	Luokka 3 (T3)
	C0010	C0020	C0030	C0040	C0050
Oma lisävarallisuus yhteensä	R0400	0	0	0	0
Käytettävissä oleva ja hyväksyttävä oma varallisuus	R0500	62 591	62 591	0	0
SCR:n täyttämiseksi käytettävissä oleva oma varallisuus yhteensä	R0510	62 591	62 591	0	0
MCR:n täyttämiseksi käytettävissä oleva oma varallisuus yhteensä	R0540	62 591	62 591	0	0
SCR:n täyttämiseksi hyväksyttävä oma varallisuus yhteensä	R0550	62 591	62 591	0	0
MCR:n täyttämiseksi hyväksyttävä oma varallisuus yhteensä	R0580	27 950	27 950	0	0
SCR	R0600	6 988	6 988	0	0
MCR	R0620	224 %	224 %	0	0
Hyväksyttävän oman varallisuuden ja SCR:n suhdeluku	R0620	224 %	224 %	0	0
Hyväksyttävän oman varallisuuden ja MCR:n suhdeluku	R0640	896 %	896 %	0	0

	Yhteensä	Luokka 1 (T1) - käytettävissä rajoituksetta	Luokka 1 (T1) - käytettävissä rajoitetusti	Luokka 2 (T2)	Luokka 3 (T3)
	C0010	C0020	C0030	C0040	C0050
Täsmäytserä	R0700	62 877	62 877	0	0
Ylijäämä, jonka verran varat ovat velkoja suuremmat	R0710	0	0	0	0
Omat osakkeet (suorassa ja välillisessä omistuksessa olevat)	R0720	286	286	0	0
Odotettavissa olevat osingot, voitonjaot ja maksut	R0730	18 532	18 532	0	0
Muut oman perusvarallisuuden erät	R0740	0	0	0	0
Vastaavuuksikorjauskantoja ja erillään pidettäviä rahastoja koskevat sidotun oman pääoman erien oikaisut	R0740	0	0	0	0
Täsmäytserä	R0760	44 059	44 059	0	0
Odotettavissa olevat voitot	R0770	0	0	0	0
Tuleviin vakuutusmaksuihin sisältyvät odotettavissa olevat voitot (EPIFP) - Henkivakuutus	R0770	0	0	0	0
Tuleviin vakuutusmaksuihin sisältyvät odotettavissa olevat voitot (EPIFP) - Vahinkovakuutus	R0780	532	532	0	0
Tuleviin vakuutusmaksuihin sisältyvät odotettavissa olevat voitot (EPIFP) yhteensä	R0790	532	532	0	0

S.25.01.21

Vakavaraisuuspääomavaatimus (SCR) – Standardikaavaa käyttävät yritykset

Perusvakavaraisuuspääomavaatimus

Markkinariski
Vastapuoliriski
Henkivakuutusriski
Sairausvakuutusriski

Vahinkovakuutusriski

Hajautus

Aineettomien hyödykkeiden riski

Perusvakavaraisuuspääomavaatimus

	Brutto-SCR	Yritys- kohtaiset parametrit	Yksinker- taistukset
	C0110	C0090	C0120
R0010	29 832		
R0020	2 091		
R0030	1 731	ei mitään	
R0040	1 299	ei mitään	
R0050	7 230	ei mitään	
R0060	-8 198		
R0070	0		
R0100	33 983		

Vakavaraisuuspääomavaatimuksen laskenta

Operatiivinen riski
Vakuutustekniseen vastuuelkaan liittyvä tappioiden
vaimennusvaikutus
Laskennallisiin veroihin liittyvä tappioiden vaimennusvaikutus
Direktiivin 2003/41/EY 4 artiklan mukaisesti harjoitettavan
liiketoiminnan pääomavaatimus
Vakavaraisuuspääomavaatimus, ilman pääomavaatimuksen
korotusta
Jo tehdyt pääomavaatimuksen korotukset
Vakavaraisuuspääomavaatimus

Muut tiedot SCR:stä

Duraatiopohjaista osakeriskiä koskevan alariskiosion
pääomavaatimus
Jäljellä olevan osan nimellisten SCR:ien kokonaismäärä
Erillään pidettäviä rahastoja koskevien nimellisten SCR:ien
kokonaismäärä
Vastaavuuskorjauskantojen nimellisten SCR:ien kokonaismäärä
Erillään pidettävien rahastojen nimellisten SCR:ien yhdistämisestä
johtuvat hajautusvaikutukset 304 artiklaa varten

Verokantaa koskeva lähestymistapa

Keskimääräiseen verokantaan pohjautuva lähestymistapa

Laskennallisiin veroihin liittyvä tappioiden vaimennusvaikutus
Laskennallisten verovelkojen tuloutuksella perusteltu laskennallisiin
veroihin liittyvä tappioiden vaimennusvaikutus
Todennäköisellä tulevilla verotettavalla taloudellisella voitolla perusteltu
laskennallisiin veroihin liittyvä tappioiden vaimennusvaikutus
Tappiontasauksella perusteltu laskennallisiin veroihin liittyvä tappioiden
vaimennusvaikutus, kuluva vuosi
Tappiontasauksella perusteltu laskennallisiin veroihin liittyvä tappioiden
vaimennusvaikutus, tulevat vuodet
Laskennallisiin veroihin liittyvän tappioiden vaimennusvaikutuksen
enimmäismäärä

	C0100
R0130	955
R0140	0
R0150	-6 988
R0160	0
R0200	27 950
R0210	0
R0220	27 950
R0400	0
R0410	0
R0420	0
R0430	0
R0440	0

Kyllä/Ei

C0109

R0590 Kyllä

Laskennallisiin
veroihin liittyvä
tappioiden
vaimennusvaikutus
C0130

R0640	-6 988
R0650	0
R0660	0
R0670	0
R0680	0
R0690	0

Vahinkovakuutus- ja vahinkojälleenvakuutusvelvoitteisiin sovellettava lineaarisen kaavan osa

MCR_{NL} Tulos

	C0010
R0010	4 099

Sairauskuluvakuutus ja sen suhteellinen jälleenvakuutus

Vakuutus ansiotulon menetyksen varalta ja sen suhteellinen jälleenvakuutus
Työntekijän tapaturmavakuutus ja sen suhteellinen jälleenvakuutus

Moottoriajoneuvon vastuuvakuutus ja sen suhteellinen jälleenvakuutus

Muu moottoriajoneuvovakuutus ja sen suhteellinen jälleenvakuutus

Meri-, ilmailu- ja kuljetusvakuutus ja sen suhteellinen jälleenvakuutus

Palo- ja muu omaisuusvahinkovakuutus ja sen suhteellinen jälleenvakuutus

Yleinen vastuuvakuutus ja sen suhteellinen jälleenvakuutus

Luotto- ja takausvakuutus ja sen suhteellinen jälleenvakuutus

Oikeusturvavakuutus ja sen suhteellinen jälleenvakuutus

Matka-apuvakuutus ja sen suhteellinen jälleenvakuutus

Vakuutus muiden taloudellisten menetysten varalta ja sen suhteellinen jälleenvakuutus

Sairausvakuutuksen ei-suhteellinen jälleenvakuutus

Vastuuvakuutuksen ei-suhteellinen jälleenvakuutus

Meri-, ilmailu- ja kuljetusvakuutuksen ei-suhteellinen jälleenvakuutus

Omaisuusvakuutuksen ei-suhteellinen jälleenvakuutus

	Nettomääräinen (vähennettynä jälleenvakuutus- sopimusten/erillis- yhtiöiden osuudella) paras estimaatti ja vakuutustekninen vastuuvelka kokonaisuutena laskettuna	Nettomääräinen (vähennettynä jälleenvakuutus- sopimusten osuudella) vakuutusmaksutulo viimeisten 12 kuukauden ajalta
	C0020	C0030
R0020	1 387	3 383
	983	1 042
R0030		
R0040	0	0
R0050	8 985	6 096
R0060	1 387	7 706
R0070	147	420
R0080	4 784	10 288
R0090	415	930
R0100	0	0
R0110	547	724
R0120	0	0
R0130	214	240
R0140	0	0
R0150	0	0
R0160	0	0
R0170	0	0

Henkivakuutus- ja henkijälleenvakuutusvelvoitteisiin sovellettava lineaarisen kaavan osa

MCR_L Tulos

	C0040
R0200	677

Oikeuden ylijäämään sisältävät velvoitteet – Taatut etuudet

Oikeuden ylijäämään sisältävät velvoitteet – Tulevat harkinnanvaraiset lisäetuudet

Indeksi- ja sijoitussidonnaiset vakuutusvelvoitteet

Muut henki(jälleenvakuutus- ja sairaus(jälleenvakuutus)velvoitteet

Kaikkien henki(jälleenvakuutus)velvoitteiden kokonaisriskisumma

	Nettomääräinen (vähennettynä jälleenvakuutus- sopimusten/erillis- yhtiöiden osuudella) paras estimaatti ja vakuutustekninen vastuuvelka kokonaisuutena laskettuna	Nettomääräinen (vähennettynä jälleenvakuutus- sopimusten/erillis- yhtiöiden osuudella) kokonaisriskisumma
	C0050	C0060
R0210	0	
R0220	0	
R0230	0	
R0240	32 230	
R0250		0

Kokonais-MCR:n laskenta

Lineaarinen MCR

SCR

MCR:n enimmäistaso

MCR:n vähimmäistaso

Yhdistetty MCR

MCR:n absoluuttinen vähimmäistaso

Vähimmäispääomavaatimus

	C0070
R0300	4 776
R0310	27 950
R0320	12 578
R0330	6 988
R0340	6 988
R0350	3 700
	C0070
R0400	6 988

LähiTapiola Uusimaa

Vakavaraisuutta ja taloudellista tilaa koskevan kertomuksen liitteet

Yhtiö julkaisee osana LähiTapiola-ryhmän vakavaraisuutta ja taloudellista tilaa koskevaa kertomusta Solvenssi II -vakavaraisuussäätelyn mukaisesti seuraavat raportointitaulukot 31.12.2020 tilanteessa:

- S.02.01.02 Tase
- S.05.01.02 Vakuutusmaksut, korvaukset ja kulut vakuutuslajeittain
- S.12.01.02 Henkivakuutuksen ja SLT-sairausvakuutuksen vakuutustekninen vastuuelka
- S.17.01.02 Vahinkovakuutusten vakuutustekninen vastuuelka
- S.19.01.21 Vahinkovakuutuskorvaukset
- S.23.01.01 Oma varallisuus
- S.25.01.21 Vakavaraisuuspääomavaatimus (SCR) – Standardikaavaa käyttävät yritykset
- S.28.01.01 Vähimmäispääomavaatimus (MCR) – Vain henkivakuutus- tai vahinkovakuutustoiminta tai jälleenvakuutustoiminta

Esitetyt luvut ovat tuhansia euroja.

	Solvenssi II -arvo C0010
Varat	
Aineettomat hyödykkeet	R0030 0
Laskennalliset verosaamiset	R0040 0
Eläke-etuuksien ylijäämä	R0050 0
Aineelliset käyttöomaisuushyödykkeet (omassa käytössä)	R0060 2 321
Sijoitukset (muut kuin indeksi- ja sijoitussidonnaisiin sopimusten katteena olevat varat)	R0070 178 999
Kiinteistöt (muut kuin omassa käytössä olevat)	R0080 2 656
Omistusosuudet sidosyrityksissä, mukaan lukien omistusyhteydet	R0090 5 195
Osakkeet	R0100 42
Osakkeet – Listatut	R0110 0
Osakkeet – Listaamattomat	R0120 42
Joukkovelkakirjalainat	R0130 992
Valtion joukkovelkakirjalainat	R0140 0
Yrityslainat	R0150 992
Strukturoidut velkakirjat	R0160 0
Vakuudelliset arvopaperit	R0170 0
Yhteistä sijoitustoimintaa harjoittavat yritykset	R0180 170 114
Johdannaiset	R0190 0
Talletukset, jotka eivät kuulu muihin rahavaroihin	R0200 0
Muut sijoitukset	R0210 0
Indeksi- ja sijoitussidonnaisiin sopimuksiin sijoitetut varat	R0220 0
Kiinnelainat ja muut lainat	R0230 0
Lainat, joiden vakuutena on vakuutus sopimus	R0240 0
Kiinnelainat ja muut lainat yksityishenkilöille	R0250 0
Muut kiinnelainat ja lainat	R0260 0
Saamiset jälleenvakuutus sopimuksista :	R0270 12 653
Vahinkovakuutus ja NSLT-sairausvakuutus	R0280 8 749
Vahinkovakuutus, ilman sairausvakuutusta	R0290 8 751
NSLT-sairausvakuutus	R0300 -2
Henkivakuutus ja SLT-sairausvakuutus, ilman sairausvakuutusta ja indeksi- ja sijoitussidonnaisia sopimuksia	R0310 3 904
SLT-sairausvakuutus	R0320 0
Henkivakuutus, ilman sairausvakuutusta ja indeksi- ja sijoitussidonnaisia sopimuksia	R0330 3 904
Indeksi- ja sijoitussidonnainen henkivakuutus	R0340 0
Jälleenvakuutustalletteet	R0350 0
Vakuutussaamiset ja saamiset vakuutusedustajilta	R0360 258
Saamiset jälleenvakuutustoiminnasta	R0370 2 401
Muut saamiset (myyntisaamiset, ei vakuutuksiin liittyvät)	R0380 786
Omat osakkeet (suorassa omistuksessa olevat)	R0390 0
Oman varallisuuden eriin tai maksettaviksi määrättyyn mutta vielä maksamattomaan alkupääomaan liittyvät saamiset	R0400 0
Rahavarat	R0410 3 654
Kaikki muut varat, joita ei ole esitetty muualla	R0420 151
Varat yhteensä	R0500 201 223

	Solvenssi II -arvo C0010
Velat	
Vakuutustekninen vastuovelka – Vahinkovakuutus	R0510 51 745
Vakuutustekninen vastuovelka – Vahinkovakuutus (ilman sairausvakuutusta)	R0520 45 243
Vakuutustekninen vastuovelka kokonaisuutena laskettuna	R0530 0
Paras estimaatti	R0540 39 331
Riskimarginaali	R0550 5 912
Vakuutustekninen vastuovelka – NSLT-sairausvakuutus	R0560 6 502
Vakuutustekninen vastuovelka kokonaisuutena laskettuna	R0570 0
Paras estimaatti	R0580 5 738
Riskimarginaali	R0590 764
Vakuutustekninen vastuovelka – Henkivakuutus (ilman indeksi- ja sijoitussidonnaisia sopimuksia)	R0600 45 004
Vakuutustekninen vastuovelka – SLT-sairausvakuutus	R0610 27
Vakuutustekninen vastuovelka kokonaisuutena laskettuna	R0620 0
Paras estimaatti	R0630 27
Riskimarginaali	R0640 1
Vakuutustekninen vastuovelka – Henkivakuutus (ilman sairausvakuutusta sekä indeksi- ja sijoitussidonnaisia sopimuksia)	R0650 44 977
Vakuutustekninen vastuovelka kokonaisuutena laskettuna	R0660 0
Paras estimaatti	R0670 44 141
Riskimarginaali	R0680 836
Vakuutustekninen vastuovelka – Indeksi- ja sijoitussidonnainen toiminta	R0690 0
Vakuutustekninen vastuovelka kokonaisuutena laskettuna	R0700 0
Paras estimaatti	R0710 0
Riskimarginaali	R0720 0
Ehdolliset velat	R0740 0
Muut varaukset kuin vakuutustekninen vastuovelka	R0750 0
Eläkevelvoitteet	R0760 0
Jälleenvakuuttajilta pidätetyt talletteet	R0770 0
Laskennalliset verovelat	R0780 10 855
Johdannaiset	R0790 0
Velat luottolaitoksille	R0800 0
Muut rahoitusvelat kuin velat luottolaitoksille	R0810 0
Vakuutusvelat ja velat vakuutusedustajille	R0820 961
Jälleenvakuutusvelat	R0830 15
Velat (ostovelat, ei vakuutusvelat)	R0840 3 977
Etuoikeudeltaan huonommat velat	R0850 0
Omaan perusvarallisuuteen kuulumattomat etuoikeudeltaan huonommat velat	R0860 0
Omaan perusvarallisuuteen kuuluvat etuoikeudeltaan huonommat velat	R0870 0
Kaikki muut velat, joita ei ole esitetty muualla	R0880 0
Velat yhteensä	R0900 112 557
Ylijäämä, jonka verran varat ovat velkoja suuremmat	R1000 88 666

	Indeksi- ja sijoitussidonnainen vakuutus			Muu henkivakuutus			Vahinko- vakuutus- sopimuksiin pohjautuvat ja muuhun vakuutus- velvoitteeseen kuin sairaus- vakuutus- velvoitteisiin liittyvät annuiteetit		
	Ylijäämään oikeuttava vakuutus		Optioita ja takuita sisältä- mättömät sopimukset	Optioita tai takuita sisältävät sopimukset		Optioita ja takuita sisältä- mättömät sopimukset		Optioita tai takuita sisältävät sopimukset	
	C0020	C0030	C0040	C0050	C0060	C0070	C0080	C0090	
Vakuutustekninen vastuuelka kokonaisuutena laskettuna	R0010	0	0		0			0	
Saamiset yhteensä jälleenvakuutus- sopimuksista/erillisyyhtiöiltä ja rajoitetusta jälleenvakuutuksesta oikaistuina ennustetuilla tappioilla, jotka johtuvat vastapuolen maksukyvyttömyydestä ja liittyvät kokonaisuutena laskettuun vakuutustekniseen vastuuelkaan	R0020	0	0		0			0	
Vakuutustekninen vastuuelka laskettuna parhaan estimaatin ja riskimarginaalin summana									
Paras estimaatti									
Bruttomääräinen paras estimaatti	R0030	0		0	0		0	0	44 141
Saamiset yhteensä jälleenvakuutus- sopimuksista/erillisyyhtiöiltä ja rajoitetusta jälleenvakuutuksesta oikaistuina ennustetuilla tappioilla.	R0080	0		0	0		0	0	3 904
Paras estimaatti, josta on vähennetty saamiset jälleenvakuutus- sopimuksista/erillisyyhtiöiltä ja rajoitetusta jälleenvakuutuksesta – Yhteensä	R0090	0		0	0		0	0	40 237
Riskimarginaali	R0100	0	0		0				836
Vakuutusteknisen vastuuelan siirtymätoimenpiteen määrä									
Vakuutustekninen vastuuelka kokonaisuutena laskettuna	R0110	0	0		0				0
Paras estimaatti	R0120	0		0	0		0	0	0
Riskimarginaali	R0130	0	0		0				0
Vakuutustekninen vastuuelka – Yhteensä	R0200	0	0		0				44 977

	Hyväksytty jälleenvakuutus	Yhteensä (muu henkivakuutus kuin sairausvakuutus, mukaan lukien sijoitus-sidonnainen vakuutus)	Sairausvakuutus (ensivakuutus)		Vahinkovakuutus-sopimuksiin pohjautuvat ja sairausvakuutusvelvoitteisiin liittyvät annuiteetit	Sairausvakuutus (hyväksytty jälleenvakuutus)	Yhteensä (SLT-sairausvakuutus)	
			Optioita ja takuita sisältämättömät sopimukset	Optioita tai takuita sisältävät sopimukset				
	C0100	C0150	C0160	C0170	C0180	C0190	C0200	C0210
Vakuutustekninen vastuuvélka kokonaisuutena laskettuna	0	0	0			0	0	0
Saamiset yhteensä jälleenvakuutus-sopimuksista/erillisyyhtiöiltä ja rajoitetusta jälleenvakuutuksesta oikaistuina ennustetuilla tappioilla, jotka johtuvat vastapuolen maksukyvyttömyydestä ja liittyvät kokonaisuutena laskettuun vakuutustekniseen vastuuvélkaan	0	0	0			0	0	0
Vakuutustekninen vastuuvélka laskettuna parhaan estimaatin ja riskimarginaalin summana								
Paras estimaatti								
Bruttomääräinen paras estimaatti	0	44 141		0	0	27	0	27
Saamiset yhteensä jälleenvakuutus-sopimuksista/erillisyyhtiöiltä ja rajoitetusta jälleenvakuutuksesta oikaistuina ennustetuilla tappioilla, jotka johtuvat vastapuolen maksukyvyttömyydestä	0	3 904		0	0	0	0	0
Paras estimaatti, josta on vähennetty saamiset jälleenvakuutus-sopimuksista/erillisyyhtiöiltä ja rajoitetusta jälleenvakuutuksesta – Yhteensä	0	40 237		0	0	27	0	27
Riskimarginaali	0	836	0			1	0	1
Vakuutusteknisen vastuuvélkan siirtymätoimenpiteen määrä								
Vakuutustekninen vastuuvélka kokonaisuutena laskettuna	0	0	0			0	0	0
Paras estimaatti	0	0		0	0	0	0	0
Riskimarginaali	0	0	0			0	0	0
Vakuutustekninen vastuuvélka – Yhteensä	0	44 977	0			28	0	28

Vakuutustekninen vastuuelva kokonaisuutena laskettuna

Saamiset yhteensä jälleenvakuutus sopimuksista/erillisyyhtiöiltä ja rajoitetusta jälleenvakuutuksesta oikaistuina ennustetuilla tappioilla, jotka johtuvat vastapuolen maksukyvyttömyydestä ja liittyvät kokonaisuutena laskettuun vakuutustekniseen vastuuelvaan

Vakuutustekninen vastuuelva laskettuna parhaan estimaatin ja riskimarginaalin summana

Paras estimaatti

Vakuutusmaksuvastuu

Brutto

Saamiset yhteensä jälleenvakuutus sopimuksista/erillisyyhtiöiltä ja rajoitetusta jälleenvakuutuksesta oikaistuina ennustetuilla tappioilla, jotka johtuvat vastapuolen maksukyvyttömyydestä Vakuutusmaksuvastuun nettomääräinen paras estimaatti

Korvausvastuu

Brutto

Saamiset yhteensä jälleenvakuutus sopimuksista/erillisyyhtiöiltä ja rajoitetusta jälleenvakuutuksesta oikaistuina ennustetuilla tappioilla, jotka johtuvat vastapuolen maksukyvyttömyydestä Korvausvastuun nettomääräinen paras estimaatti

Paras estimaatti yhteensä - Brutto

Paras estimaatti yhteensä - Netto

Riskimarginaali

Vakuutusteknisen vastuuelvan siirtymätoimenpiteen määrä

Vakuutustekninen vastuuelva kokonaisuutena laskettuna

Paras estimaatti

Riskimarginaali

Vakuutustekninen vastuuelva - Yhteensä

Vakuutustekninen vastuuelva - Yhteensä

Saamiset jälleenvakuutus sopimuksista/erillisyyhtiöiltä ja rajoitetusta jälleenvakuutuksesta oikaistuina ennustetuilla tappioilla, jotka johtuvat vastapuolen maksukyvyttömyydestä - Yhteensä

Vakuutustekninen vastuuelva, josta on vähennetty saamiset jälleenvakuutus sopimuksista/erillisyyhtiöiltä ja rajoitetusta jälleenvakuutuksesta - Yhteensä

Ensivakuutus ja hyväksytyt suhteelliset jälleenvakuutus						
Sairauskulu- vakuutus	Vakuutus ansiotulon menetyksen varalta	Työntekijäin tapaturma- vakuutus	Moottori- ajoneuvon vastuu- vakuutus	Muu moottori- ajoneuvon vakuutus	Meri-, ilmailu- ja kuljetus- vakuutus	
C0020	C0030	C0040	C0050	C0060	C0070	
R0010	0	0	0	0	0	0
R0050	0	0	0	0	0	0
R0060	2 466	261	0	1 626	2 202	154
R0140	0	-2	0	-55	-3	0
R0150	2 466	263	0	1 681	2 205	154
R0160	2 608	403	0	16 780	1 964	177
R0240	0	0	0	4 133	57	0
R0250	2 608	403	0	12 647	1 907	177
R0260	5 074	664	0	18 406	4 166	330
R0270	5 074	666	0	14 328	4 112	331
R0280	542	223	0	1 975	1 440	205
R0290	0	0	0	0	0	0
R0300	0	0	0	0	0	0
R0310	0	0	0	0	0	0
R0320	5 616	887	0	20 381	5 606	535
R0330	0	-2	0	4 078	54	0
R0340	5 616	889	0	16 303	5 552	536

Vakuutustekninen vastuuvelka kokonaisuutena laskettuna

Saamiset yhteensä jälleenvakuutus sopimuksista/erillisyyhtiöiltä ja rajoitetusta jälleenvakuutuksesta oikaistuina ennustetuilla tappioilla, jotka johtuvat vastapuolen maksukyvyttömyydestä ja liittyvät kokonaisuutena laskettuun vakuutustekniseen vastuuvelkaan

Vakuutustekninen vastuuvelka laskettuna parhaan estimaatin ja riskimarginaalin summana

Paras estimaatti

Vakuutusmaksuvastuu

Brutto

Saamiset yhteensä jälleenvakuutus sopimuksista/erillisyyhtiöiltä ja rajoitetusta jälleenvakuutuksesta oikaistuina ennustetuilla tappioilla, jotka johtuvat vastapuolen maksukyvyttömyydestä Vakuutusmaksuvastuun nettomääräinen paras estimaatti

Korvausvastuu

Brutto

Saamiset yhteensä jälleenvakuutus sopimuksista/erillisyyhtiöiltä ja rajoitetusta jälleenvakuutuksesta oikaistuina ennustetuilla tappioilla, jotka johtuvat vastapuolen maksukyvyttömyydestä Korvausvastuun nettomääräinen paras estimaatti

Paras estimaatti yhteensä – Brutto

Paras estimaatti yhteensä – Netto

Riskimarginaali

Vakuutusteknisen vastuuvelan siirtymätoimenpiteen määrä

Vakuutustekninen vastuuvelka kokonaisuutena laskettuna

Paras estimaatti

Riskimarginaali

Vakuutustekninen vastuuvelka – Yhteensä

Vakuutustekninen vastuuvelka – Yhteensä

Saamiset jälleenvakuutus sopimuksista/erillisyyhtiöiltä ja rajoitetusta jälleenvakuutuksesta oikaistuina ennustetuilla tappioilla, jotka johtuvat vastapuolen maksukyvyttömyydestä – Yhteensä

Vakuutustekninen vastuuvelka, josta on vähennetty saamiset jälleenvakuutus sopimuksista/erillisyyhtiöiltä ja rajoitetusta jälleenvakuutuksesta – Yhteensä

Ensivakuutus ja hyväksytyt suhteelliset jälleenvakuutukset					
Palo- ja muu omaisuusvahinkovakuutus	Yleinen vastuu- vakuutus	Luotto- ja takaus- vakuutus	Oikeusturva- vakuutus	Matka-apu- vakuutus	Vakuutus muiden taloudellisten menetysten varalta
C0080	C0090	C0100	C0110	C0120	C0130
R0010	0	0	0	0	0
R0050	0	0	0	0	0
R0060	2 801	55	0	104	23
R0140	-30	0	0	0	-1
R0150	2 831	55	0	104	24
R0160	10 752	1 244	0	1 370	80
R0240	4 600	51	0	0	0
R0250	6 152	1 193	0	1 370	80
R0260	13 552	1 299	0	1 474	103
R0270	8 983	1 248	0	1 474	104
R0280	1 657	369	0	180	84
R0290	0	0	0	0	0
R0300	0	0	0	0	0
R0310	0	0	0	0	0
R0320	15 209	1 668	0	1 654	187
R0330	4 570	51	0	0	-1
R0340	10 640	1 617	0	1 654	188

Vakuutustekninen vastuuelka kokonaisuutena laskettuna

Saamiset yhteensä jälleenvakuutus sopimuksista/erillisyyhtiöiltä ja rajoitetusta jälleenvakuutuksesta oikaistuina ennustetuilla tappioilla, jotka johtuvat vastapuolen maksukyvyttömyydestä ja liittyvät kokonaisuutena laskettuun vakuutustekniseen vastuuelkaan

Vakuutustekninen vastuuelka laskettuna parhaan estimaatin ja riskimarginaalin summana

Paras estimaatti

Vakuutusmaksuvastuu

Brutto

Saamiset yhteensä jälleenvakuutus sopimuksista/erillisyyhtiöiltä ja rajoitetusta jälleenvakuutuksesta oikaistuina ennustetuilla tappioilla, jotka johtuvat vastapuolen maksukyvyttömyydestä Vakuutusmaksuvastuun nettomääräinen paras estimaatti

Korvausvastuu

Brutto

Saamiset yhteensä jälleenvakuutus sopimuksista/erillisyyhtiöiltä ja rajoitetusta jälleenvakuutuksesta oikaistuina ennustetuilla tappioilla, jotka johtuvat vastapuolen maksukyvyttömyydestä Korvausvastuun nettomääräinen paras estimaatti

Paras estimaatti yhteensä – Brutto

Paras estimaatti yhteensä – Netto

Riskimarginaali

Vakuutusteknisen vastuuelan siirtymätoimenpiteen määrä

Vakuutustekninen vastuuelka kokonaisuutena laskettuna

Paras estimaatti

Riskimarginaali

Vakuutustekninen vastuuelka – Yhteensä

Vakuutustekninen vastuuelka – Yhteensä

Saamiset jälleenvakuutus sopimuksista/erillisyyhtiöiltä ja rajoitetusta jälleenvakuutuksesta oikaistuina ennustetuilla tappioilla, jotka johtuvat vastapuolen maksukyvyttömyydestä – Yhteensä

Vakuutustekninen vastuuelka, josta on vähennetty saamiset jälleenvakuutus sopimuksista/erillisyyhtiöiltä ja rajoitetusta jälleenvakuutuksesta – Yhteensä

Hyväksytyt ei-suhteelliset jälleenvakuutukset				
Sairausvakuutuksen ei-suhteellinen jälleenvakuutus	Vastuuvakuutuksen ei-suhteellinen jälleenvakuutus	Meri-, ilmailu- ja kuljetusvakuutuksen ei-suhteellinen jälleenvakuutus	Omaisuuksien ei-suhteellinen jälleenvakuutus	Vahinkovakuutusvelvoitteet yhteensä
C0140	C0150	C0160	C0170	C0180
R0010	0	0	0	0
R0050	0	0	0	0
R0060	0	0	0	9 692
R0140	0	0	0	-92
R0150	0	0	0	9 783
R0160	0	0	0	35 378
R0240	0	0	0	8 841
R0250	0	0	0	26 537
R0260	0	0	0	45 069
R0270	0	0	0	36 320
R0280	0	0	0	6 676
R0290	0	0	0	0
R0300	0	0	0	0
R0310	0	0	0	0
R0320	0	0	0	51 745
R0330	0	0	0	8 749
R0340	0	0	0	42 996

Vahinkovakuutustoiminta yhteensä

Vahingon sattumisvuosi / vakuutus sopimusvuosi

Z0020	1 – Vahingon sattumisvuosi
-------	----------------------------

Maksetut bruttokorvaukset (ei-kumulatiiviset)
(absoluuttinen määrä)

Vuosi	Kehitysvuosi											Kuluvana vuonna	Kumulatiivien vuosien summa (kumulatiivinen)			
	0	1	2	3	4	5	6	7	8	9	10 & +			C0170	C0180	
	C0010	C0020	C0030	C0040	C0050	C0060	C0070	C0080	C0090	C0100	C0110					
Aiemmat	R0100											398	R0100	398	1 297	
N-9	R0160	0	0	121	-227	73	23	133	127	59	57		R0160	57	364	
N-8	R0170	0	1 682	-297	350	158	88	39	50	15			R0170	15	2 086	
N-7	R0180	6 093	514	691	333	54	77	77	61				R0180	61	7 900	
N-6	R0190	17 602	5 190	381	250	118	68	80					R0190	80	23 689	
N-5	R0200	17 765	4 058	552	285	98	19						R0200	19	22 776	
N-4	R0210	19 073	4 190	431	80	101							R0210	101	23 875	
N-3	R0220	24 180	6 591	829	218								R0220	218	31 817	
N-2	R0230	25 421	6 577	718									R0230	718	32 717	
N-1	R0240	26 526	7 382										R0240	7 382	33 908	
N	R0250	25 312											R0250	25 312	25 312	
													Yhteensä	R0260	34 360	205 742

Korvausvastuun bruttomääräinen diskonttaamaton paras estimaatti
(absoluuttinen määrä)

Vuosi	Kehitysvuosi											Vuoden lopussa (diskonttatut tiedot)		
	0	1	2	3	4	5	6	7	8	9	10 & +			
	C0200	C0210	C0220	C0230	C0240	C0250	C0260	C0270	C0280	C0290	C0300	C0360		
Aiemmat	R0100										3 720	R0100	3 425	
N-9	R0160	0	0	0	0	0	152	1 212	1 065	896	672	R0160	606	
N-8	R0170	0	0	0	0	740	1 396	1 144	946	675		R0170	604	
N-7	R0180	0	0	0	361	1 760	1 371	1 132	800			R0180	715	
N-6	R0190	0	0	635	2 249	1 762	1 307	930				R0190	833	
N-5	R0200	0	1 773	3 335	2 697	1 608	1 071					R0200	960	
N-4	R0210	7 955	4 083	2 795	1 972	1 344						R0210	1 216	
N-3	R0220	13 557	4 273	2 440	1 604							R0220	1 469	
N-2	R0230	13 043	3 581	1 924								R0230	1 787	
N-1	R0240	14 491	4 681									R0240	4 536	
N	R0250	16 135										R0250	15 864	
												Yhteensä	R0260	32 015

	Yhteensä	Luokka 1 (T1) - käytettävissä rajoituksetta	Luokka 1 (T1) - käytettävissä rajoitetusti	Luokka 2 (T2)	Luokka 3 (T3)
	C0010	C0020	C0030	C0040	C0050
Oma perusvarallisuus ennen delegoidun asetuksen (EU) 2015/35 68 artiklan mukaisia muilla rahoitusaloilla olevien omistusyhteyksien vähennyksiä					
Tavanomainen osakepääoma (joka sisältää omat osakkeet)	R0010	0	0	0	0
Tavanomaiseen osakepääomaan liittyvä ylikurssirahasto	R0030	0	0	0	0
Alkupääoma, jäsenten maksuosuudet tai niitä vastaavat oman perusvarallisuuden erät keskinäisten tai niitä vastaavien yritysten osalta	R0040	19 148	19 148	0	0
Etuoukeudeltaan huonommat jäsenten keskinäiset rahastot	R0050	0	0	0	0
Ylijäämävarallisuus	R0070	0	0	0	0
Etuoukeutetut osakkeet	R0090	0	0	0	0
Etuoukeutettuihin osakkeisiin liittyvä ylikurssirahasto	R0110	0	0	0	0
Täsmäytyserä	R0130	69 197	69 197	0	0
Etuoukeudeltaan huonommat velat	R0140	0	0	0	0
Laskennallisten nettoverosaamisten arvoa vastaava määrä	R0160	0	0	0	0
Muut valvontaviranomaisen omaksi perusvarallisuudeksi hyväksymät erät, joita ei ole esitetty edellä	R0180	0	0	0	0
Tilinpäätöksen oma varallisuus, jota ei pitäisi esittää täsmäytyseränä ja joka ei täytä Solvenssi II:n mukaisen oman varallisuuden luokitteluperusteita	R0220	0	0	0	0
Tilinpäätöksen oma varallisuus, jota ei pitäisi esittää täsmäytyseränä ja joka ei täytä Solvenssi II:n mukaisen oman varallisuuden luokitteluperusteita	R0220	0	0	0	0
Vähennykset	R0230	0	0	0	0
Rahoitus- ja luottolaitoksiin oleviin omistusyhteyksiin perustuvat vähennykset	R0230	0	0	0	0
Oma perusvarallisuus yhteensä vähennysten jälkeen	R0290	88 345	88 345	0	0
Oma lisävarallisuus	R0300	0	0	0	0
Maksamaton tavanomainen osakepääoma, joka on maksettava vaadittaessa mutta jota ei ole vielä vaadittu maksettavaksi	R0300	0	0	0	0
Maksamaton eikä vielä maksettavaksi vaadittu alkupääoma, jäsenten maksuosuudet tai vastaavat oman perusvarallisuuden erät, jotka on maksettava vaadittaessa, keskinäisten tai niitä vastaavien yritysten osalta	R0310	0	0	0	0
Maksamattomat etuoukeutetut osakkeet, jotka on maksettava vaadittaessa mutta joita ei ole vielä vaadittu maksettaviksi	R0320	0	0	0	0
Oikeudellisesti sitova sitoumus merkitä ja maksaa etuoukeudeltaan huonommat velat vaadittaessa	R0330	0	0	0	0
Direktiivin 2009/138/EY 96 artiklan 2 kohdan mukaiset remburssit ja takuut	R0340	0	0	0	0
Muut kuin direktiivin 2009/138/EY 96 artiklan 2 kohdan mukaiset remburssit ja takuut	R0350	0	0	0	0
Direktiivin 2009/138/EY 96 artiklan 3 kohdan ensimmäisen alakohdan mukaiset jäseniltä vaaditut lisämaksut	R0360	0	0	0	0
Jäseniltä vaaditut lisämaksut - Muut kuin direktiivin 2009/138/EY 96 artiklan 3 kohdan ensimmäisessä alakohdassa tarkoitetut	R0370	0	0	0	0
Muu oma lisävarallisuus	R0390	0	0	0	0

	Yhteensä	Luokka 1 (T1) - käytettävissä rajoituksetta	Luokka 1 (T1) - käytettävissä rajoitetusti	Luokka 2 (T2)	Luokka 3 (T3)
	C0010	C0020	C0030	C0040	C0050
Oma lisävarallisuus yhteensä	R0400	0	0	0	0
Käytettävissä oleva ja hyväksyttävä oma varallisuus	R0500	88 345	88 345	0	0
SCR:n täyttämiseksi käytettävissä oleva oma varallisuus yhteensä	R0510	88 345	88 345	0	0
MCR:n täyttämiseksi käytettävissä oleva oma varallisuus yhteensä	R0540	88 345	88 345	0	0
SCR:n täyttämiseksi hyväksyttävä oma varallisuus yhteensä	R0550	88 345	88 345	0	0
MCR:n täyttämiseksi hyväksyttävä oma varallisuus yhteensä	R0580	38 818	38 818	0	0
SCR	R0600	9 704	9 704	0	0
MCR	R0620	228 %	228 %	0	0
Hyväksyttävän oman varallisuuden ja SCR:n suhdeluku	R0620	228 %	228 %	0	0
Hyväksyttävän oman varallisuuden ja MCR:n suhdeluku	R0640	910 %	910 %	0	0

	Yhteensä	Luokka 1 (T1) - käytettävissä rajoituksetta	Luokka 1 (T1) - käytettävissä rajoitetusti	Luokka 2 (T2)	Luokka 3 (T3)
	C0010	C0020	C0030	C0040	C0050
Täsmäytyserä	R0700	88 666	88 666	0	0
Ylijäämä, jonka verran varat ovat velkoja suuremmat	R0710	0	0	0	0
Omat osakkeet (suorassa ja välillisessä omistuksessa olevat)	R0720	321	321	0	0
Odotettavissa olevat osingot, voitonjaot ja maksut	R0730	19 148	19 148	0	0
Muut oman perusvarallisuuden erät	R0740	0	0	0	0
Vastaavuuskorjauskantoja ja erillään pidettäviä rahastoja koskevat sidotun oman pääoman erien oikaisut	R0740	0	0	0	0
Täsmäytyserä	R0760	69 197	69 197	0	0
Odotettavissa olevat voitot	R0770	0	0	0	0
Tuleviin vakuutusmaksuihin sisältyvät odotettavissa olevat voitot (EPIFP) - Henkivakuutus	R0770	0	0	0	0
Tuleviin vakuutusmaksuihin sisältyvät odotettavissa olevat voitot (EPIFP) - Vahinkovakuutus	R0780	461	461	0	0
Tuleviin vakuutusmaksuihin sisältyvät odotettavissa olevat voitot (EPIFP) yhteensä	R0790	461	461	0	0

S.25.01.21

Vakavaraisuuspääomavaatimus (SCR) – Standardikaavaa käyttävät yritykset

Perusvakavaraisuuspääomavaatimus

Markkinariski
Vastapuoliriski
Henkivakuutusriski
Sairausvakuutusriski

Vahinkovakuutusriski

Hajautus

Aineettomien hyödykkeiden riski

Perusvakavaraisuuspääomavaatimus

	Brutto-SCR	Yritys- kohtaiset parametrit	Yksinker- taistukset
	C0110	C0090	C0120
R0010	40 869		
R0020	2 300		
R0030	2 228	ei mitään	
R0040	1 791	ei mitään	
R0050	11 103	ei mitään	
R0060	-11 438		
R0070	0		
R0100	46 852		

Vakavaraisuuspääomavaatimuksen laskenta

Operatiivinen riski
Vakuutustekniseen vastuuelkaan liittyvä tappioiden
vaimennusvaikutus
Laskennallisiin veroihin liittyvä tappioiden vaimennusvaikutus
Direktiivin 2003/41/EY 4 artiklan mukaisesti harjoitettavan
liiketoiminnan pääomavaatimus
Vakavaraisuuspääomavaatimus, ilman pääomavaatimuksen
korotusta
Jo tehdyt pääomavaatimuksen korotukset
Vakavaraisuuspääomavaatimus

Muut tiedot SCR:stä

Duraatiopohjaista osakeriskiä koskevan alariskiosion
pääomavaatimus
Jäljellä olevan osan nimellisten SCR:ien kokonaismäärä
Erillään pidettäviä rahastoja koskevien nimellisten SCR:ien
kokonaismäärä
Vastaavuuskorjauskantojen nimellisten SCR:ien kokonaismäärä
Erillään pidettävien rahastojen nimellisten SCR:ien yhdistämisestä
johtuvat hajautusvaikutukset 304 artiklaa varten

Verokantaa koskeva lähestymistapa

Keskimääräiseen verokantaan pohjautuva lähestymistapa

Laskennallisiin veroihin liittyvä tappioiden vaimennusvaikutus
Laskennallisten verovelkojen tuloutuksella perusteltu laskennallisiin
veroihin liittyvä tappioiden vaimennusvaikutus

Todennäköisellä tulevalla verotettavalla taloudellisella voitolla perusteltu
laskennallisiin veroihin liittyvä tappioiden vaimennusvaikutus

Tappiontasauksella perusteltu laskennallisiin veroihin liittyvä tappioiden
vaimennusvaikutus, kuluva vuosi

Tappiontasauksella perusteltu laskennallisiin veroihin liittyvä tappioiden
vaimennusvaikutus, tulevat vuodet

Laskennallisiin veroihin liittyvän tappioiden vaimennusvaikutuksen
enimmäismäärä

	C0100
R0130	1 670
R0140	0
R0150	-9 704
R0160	0
R0200	38 818
R0210	0
R0220	38 818
R0400	0
R0410	0
R0420	0
R0430	0
R0440	0

Kyllä/Ei

C0109

R0590 Kyllä

Laskennallisiin
veroihin liittyvä
tappioiden
vaimennusvaikutus
C0130

R0640	-9 704
R0650	0
R0660	0
R0670	0
R0680	0
R0690	0

Vahinkovakuutus- ja vahinkojälleenvakuutusvelvoitteisiin sovellettava lineaarisen kaavan osa

MCR_{NL} Tulos

	C0010
R0010	7 115

Sairauskuluvakuutus ja sen suhteellinen jälleenvakuutus

Vakuutus ansiotulon menetyksen varalta ja sen suhteellinen jälleenvakuutus
Työntekijän tapaturmavakuutus ja sen suhteellinen jälleenvakuutus

Moottoriajoneuvon vastuuvakuutus ja sen suhteellinen jälleenvakuutus

Muu moottoriajoneuvovakuutus ja sen suhteellinen jälleenvakuutus

Meri-, ilmailu- ja kuljetusvakuutus ja sen suhteellinen jälleenvakuutus

Palo- ja muu omaisuusvahinkovakuutus ja sen suhteellinen jälleenvakuutus

Yleinen vastuuvakuutus ja sen suhteellinen jälleenvakuutus

Luotto- ja takausvakuutus ja sen suhteellinen jälleenvakuutus

Oikeusturvavakuutus ja sen suhteellinen jälleenvakuutus

Matka-apuvakuutus ja sen suhteellinen jälleenvakuutus

Vakuutus muiden taloudellisten menetysten varalta ja sen suhteellinen jälleenvakuutus

Sairausvakuutuksen ei-suhteellinen jälleenvakuutus

Vastuuvakuutuksen ei-suhteellinen jälleenvakuutus

Meri-, ilmailu- ja kuljetusvakuutuksen ei-suhteellinen jälleenvakuutus

Omaisuusvakuutuksen ei-suhteellinen jälleenvakuutus

	Nettomääräinen (vähennettynä jälleenvakuutus- sopimusten/erillis- yhtiöiden osuudella) paras estimaatti ja vakuutustekninen vastuuvelka kokonaisuutena laskettuna	Nettomääräinen (vähennettynä jälleenvakuutus- sopimusten osuudella) vakuutusmaksutulo viimeisten 12 kuukauden ajalta
	C0020	C0030
R0020	5 074	7 443
	666	1 436
R0030		
R0040	0	0
R0050	14 329	9 703
R0060	4 113	14 495
R0070	330	782
R0080	8 982	15 107
R0090	1 249	1 801
R0100	0	0
R0110	1 474	1 289
R0120	0	0
R0130	103	293
R0140	0	0
R0150	0	0
R0160	0	0
R0170	0	0

Henkivakuutus- ja henkijälleenvakuutusvelvoitteisiin sovellettava lineaarisen kaavan osa

MCR_L Tulos

	C0040
R0200	846

Oikeuden ylijäämään sisältävät velvoitteet – Taatut etuudet

Oikeuden ylijäämään sisältävät velvoitteet – Tulevat harkinnanvaraiset lisäetuudet

Indeksi- ja sijoitussidonnaiset vakuutusvelvoitteet

Muut henki(jälleenvakuutus- ja sairaus(jälleenvakuutus)velvoitteet

Kaikkien henki(jälleenvakuutus)velvoitteiden kokonaisriskisumma

	Nettomääräinen (vähennettynä jälleenvakuutus- sopimusten/erillis- yhtiöiden osuudella) paras estimaatti ja vakuutustekninen vastuuvelka kokonaisuutena laskettuna	Nettomääräinen (vähennettynä jälleenvakuutus- sopimusten/erillis- yhtiöiden osuudella) kokonaisriskisumma
	C0050	C0060
R0210	0	
R0220	0	
R0230	0	
R0240	40 263	
R0250		0

Kokonais-MCR:n laskenta

Lineaarinen MCR

SCR

MCR:n enimmäistaso

MCR:n vähimmäistaso

Yhdistetty MCR

MCR:n absoluuttinen vähimmäistaso

Vähimmäispääomavaatimus

	C0070
R0300	7 961
R0310	38 818
R0320	17 468
R0330	9 704
R0340	9 704
R0350	3 700
	C0070
R0400	9 704

LähiTapiola Varsinais-Suomi

Vakavaraisuutta ja taloudellista tilaa koskevan kertomuksen liitteet

Yhtiö julkaisee osana LähiTapiola-ryhmän vakavaraisuutta ja taloudellista tilaa koskevaa kertomusta Solvenssi II -vakavaraisuussäätelyn mukaisesti seuraavat raportointitaulukot 31.12.2020 tilanteessa:

- S.02.01.02 Tase
- S.05.01.02 Vakuutusmaksut, korvaukset ja kulut vakuutuslajeittain
- S.12.01.02 Henkivakuutuksen ja SLT-sairausvakuutuksen vakuutustekninen vastuuelka
- S.17.01.02 Vahinkovakuutusten vakuutustekninen vastuuelka
- S.19.01.21 Vahinkovakuutuskorvaukset
- S.23.01.01 Oma varallisuus
- S.25.01.21 Vakavaraisuuspääomavaatimus (SCR) – Standardikaavaa käyttävät yritykset
- S.28.01.01 Vähimmäispääomavaatimus (MCR) – Vain henkivakuutus- tai vahinkovakuutustoiminta tai jälleenvakuutustoiminta

Esitetyt luvut ovat tuhansia euroja.

	Solvenssi II -arvo C0010
Varat	
Aineettomat hyödykkeet	R0030 0
Laskennalliset verosaamiset	R0040 0
Eläke-etuuksien ylijäämä	R0050 0
Aineelliset käyttöomaisuushyödykkeet (omassa käytössä)	R0060 3 729
Sijoitukset (muut kuin indeksi- ja sijoitussidonnaisiin sopimusten katteena olevat varat)	R0070 195 875
Kiinteistöt (muut kuin omassa käytössä olevat)	R0080 21 439
Omistussosuudet sidosyrityksissä, mukaan lukien omistusyhteydet	R0090 5 704
Osakkeet	R0100 611
Osakkeet – Listatut	R0110 498
Osakkeet – Listaamattomat	R0120 113
Joukkovelkakirjalainat	R0130 1 524
Valtion joukkovelkakirjalainat	R0140 0
Yrityslainat	R0150 1 524
Strukturoidut velkakirjat	R0160 0
Vakuudelliset arvopaperit	R0170 0
Yhteistä sijoitustoimintaa harjoittavat yritykset	R0180 166 597
Johdannaiset	R0190 0
Talletukset, jotka eivät kuulu muihin rahavaroihin	R0200 0
Muut sijoitukset	R0210 0
Indeksi- ja sijoitussidonnaisiin sopimuksiin sijoitetut varat	R0220 0
Kiinnelainat ja muut lainat	R0230 0
Lainat, joiden vakuutena on vakuutus sopimus	R0240 0
Kiinnelainat ja muut lainat yksityishenkilöille	R0250 0
Muut kiinnelainat ja lainat	R0260 0
Saamiset jälleenvakuutus sopimuksista :	R0270 7 814
Vahinkovakuutus ja NSLT-sairausvakuutus	R0280 3 960
Vahinkovakuutus, ilman sairausvakuutusta	R0290 3 963
NSLT-sairausvakuutus	R0300 -3
Henkivakuutus ja SLT-sairausvakuutus, ilman sairausvakuutusta ja indeksi- ja sijoitussidonnaisia sopimuksia	R0310 3 854
SLT-sairausvakuutus	R0320 0
Henkivakuutus, ilman sairausvakuutusta ja indeksi- ja sijoitussidonnaisia sopimuksia	R0330 3 854
Indeksi- ja sijoitussidonnainen henkivakuutus	R0340 0
Jälleenvakuutustalletteet	R0350 0
Vakuutussaamiset ja saamiset vakuutusedustajilta	R0360 353
Saamiset jälleenvakuutustoiminnasta	R0370 816
Muut saamiset (myyntisaamiset, ei vakuutuksiin liittyvät)	R0380 1 458
Omat osakkeet (suorassa omistuksessa olevat)	R0390 0
Oman varallisuuden eriin tai maksettaviksi määrättyyn mutta vielä maksamattomaan alkupääomaan liittyvät saamiset	R0400 0
Rahavarat	R0410 6 662
Kaikki muut varat, joita ei ole esitetty muualla	R0420 202
Varat yhteensä	R0500 216 909

	Solvenssi II -arvo C0010
Velat	
Vakuutustekninen vastuovelka – Vahinkovakuutus	R0510 52 707
Vakuutustekninen vastuovelka – Vahinkovakuutus (ilman sairausvakuutusta)	R0520 40 810
Vakuutustekninen vastuovelka kokonaisuutena laskettuna	R0530 0
Paras estimaatti	R0540 33 839
Riskimarginaali	R0550 6 971
Vakuutustekninen vastuovelka – NSLT-sairausvakuutus	R0560 11 897
Vakuutustekninen vastuovelka kokonaisuutena laskettuna	R0570 0
Paras estimaatti	R0580 10 529
Riskimarginaali	R0590 1 368
Vakuutustekninen vastuovelka – Henkivakuutus (ilman indeksi- ja sijoitussidonnaisia sopimuksia)	R0600 60 844
Vakuutustekninen vastuovelka – SLT-sairausvakuutus	R0610 0
Vakuutustekninen vastuovelka kokonaisuutena laskettuna	R0620 0
Paras estimaatti	R0630 0
Riskimarginaali	R0640 0
Vakuutustekninen vastuovelka – Henkivakuutus (ilman sairausvakuutusta sekä indeksi- ja sijoitussidonnaisia sopimuksia)	R0650 60 844
Vakuutustekninen vastuovelka kokonaisuutena laskettuna	R0660 0
Paras estimaatti	R0670 59 769
Riskimarginaali	R0680 1 075
Vakuutustekninen vastuovelka – Indeksi- ja sijoitussidonnainen toiminta	R0690 0
Vakuutustekninen vastuovelka kokonaisuutena laskettuna	R0700 0
Paras estimaatti	R0710 0
Riskimarginaali	R0720 0
Ehdolliset velat	R0740 0
Muut varaukset kuin vakuutustekninen vastuovelka	R0750 0
Eläkevelvoitteet	R0760 0
Jälleenvakuuttajilta pidätetyt talletteet	R0770 0
Laskennalliset verovelat	R0780 12 840
Johdannaiset	R0790 0
Velat luottolaitoksille	R0800 0
Muut rahoitusvelat kuin velat luottolaitoksille	R0810 0
Vakuutusvelat ja velat vakuutusedustajille	R0820 1 006
Jälleenvakuutusvelat	R0830 4
Velat (ostovelat, ei vakuutusvelat)	R0840 2 995
Etuoikeudeltaan huonommat velat	R0850 0
Omaan perusvarallisuuteen kuulumattomat etuoikeudeltaan huonommat velat	R0860 0
Omaan perusvarallisuuteen kuuluvat etuoikeudeltaan huonommat velat	R0870 0
Kaikki muut velat, joita ei ole esitetty muualla	R0880 0
Velat yhteensä	R0900 130 396
Ylijäämä, jonka verran varat ovat velkoja suuremmat	R1000 86 513

	Indeksi- ja sijoitussidonnainen vakuutus			Muu henkivakuutus			Vahinko- vakuutus- sopimuksiin pohjautuvat ja muhun vakuutus- velvoitteeseen kuin sairaus- vakuutus- velvoitteisiin liittyvät annuiteetit		
	Ylijäämään oikeuttava vakuutus		Optioita ja takuita sisältä- mättömät sopimukset	Optioita tai takuita sisältävät sopimukset		Optioita ja takuita sisältä- mättömät sopimukset		Optioita tai takuita sisältävät sopimukset	
	C0020	C0030	C0040	C0050	C0060	C0070	C0080	C0090	
Vakuutustekninen vastuuelka kokonaisuutena laskettuna	R0010	0	0		0			0	
Saamiset yhteensä jälleenvakuutus-sopimuksista/erillisyyhtiöiltä ja rajoitetusta jälleenvakuutuksesta oikaistuina ennustetuilla tappioilla, jotka johtuvat vastapuolen maksukyvyttömyydestä ja liittyvät kokonaisuutena laskettuun vakuutustekniseen vastuuelkaan	R0020	0	0		0			0	
Vakuutustekninen vastuuelka laskettuna parhaan estimaatin ja riskimarginaalin summana									
Paras estimaatti									
Bruttomääräinen paras estimaatti	R0030	0		0	0		0	0	59 769
Saamiset yhteensä jälleenvakuutus-sopimuksista/erillisyyhtiöiltä ja rajoitetusta jälleenvakuutuksesta oikaistuina ennustetuilla tappioilla.	R0080	0		0	0		0	0	3 854
Paras estimaatti, josta on vähennetty saamiset jälleenvakuutus-sopimuksista/erillisyyhtiöiltä ja rajoitetusta jälleenvakuutuksesta – Yhteensä	R0090	0		0	0		0	0	55 915
Riskimarginaali	R0100	0	0		0				1 075
Vakuutusteknisen vastuuelan siirtymätoimenpiteen määrä									
Vakuutustekninen vastuuelka kokonaisuutena laskettuna	R0110	0	0		0				0
Paras estimaatti	R0120	0		0	0		0	0	0
Riskimarginaali	R0130	0	0		0				0
Vakuutustekninen vastuuelka – Yhteensä	R0200	0	0		0				60 844

	Hyväksytty jälleenvakuutus	Yhteensä (muu henkivakuutus kuin sairausvakuutus, mukaan lukien sijoitus-sidonnainen vakuutus)	Sairausvakuutus (ensivakuutus)		Vahinkovakuutus-sopimuksiin pohjautuvat ja sairausvakuutusvelvoitteisiin liittyvät annuiteetit	Sairausvakuutus (hyväksytty jälleenvakuutus)	Yhteensä (SLT-sairausvakuutus)	
			Optioita ja takuita sisältämättömät sopimukset	Optioita tai takuita sisältävät sopimukset				
	C0100	C0150	C0160	C0170	C0180	C0190	C0200	C0210
Vakuutustekninen vastuuvélka kokonaisuutena laskettuna	0	0	0			0	0	0
Saamiset yhteensä jälleenvakuutus-sopimuksista/erillisyyhtiöiltä ja rajoitetusta jälleenvakuutuksesta oikaistuina ennustetuilla tappioilla, jotka johtuvat vastapuolen maksukyvyttömyydestä ja liittyvät kokonaisuutena laskettuun vakuutustekniseen vastuuvélkaan	0	0	0			0	0	0
Vakuutustekninen vastuuvélka laskettuna parhaan estimaatin ja riskimarginaalin summana								
Paras estimaatti								
Bruttomääräinen paras estimaatti	0	59 769		0	0	0	0	0
Saamiset yhteensä jälleenvakuutus-sopimuksista/erillisyyhtiöiltä ja rajoitetusta jälleenvakuutuksesta oikaistuina ennustetuilla tappioilla, jotka johtuvat vastapuolen maksukyvyttömyydestä	0	3 854		0	0	0	0	0
Paras estimaatti, josta on vähennetty saamiset jälleenvakuutus-sopimuksista/erillisyyhtiöiltä ja rajoitetusta jälleenvakuutuksesta – Yhteensä	0	55 915		0	0	0	0	0
Riskimarginaali	0	1 075	0			0	0	0
Vakuutusteknisen vastuuvélkan siirtymätoimenpiteen määrä								
Vakuutustekninen vastuuvélka kokonaisuutena laskettuna	0	0	0			0	0	0
Paras estimaatti	0	0		0	0	0	0	0
Riskimarginaali	0	0	0			0	0	0
Vakuutustekninen vastuuvélka – Yhteensä	0	60 844	0			0	0	0

Vakuutustekninen vastuuvelka kokonaisuutena laskettuna

Saamiset yhteensä jälleenvakuutus sopimuksista/erillisyyhtiöiltä ja rajoitetusta jälleenvakuutuksesta oikaistuina ennustetuilla tappioilla, jotka johtuvat vastapuolen maksukyvyttömyydestä ja liittyvät kokonaisuutena laskettuun vakuutustekniseen vastuuvelkaan

Vakuutustekninen vastuuvelka laskettuna parhaan estimaatin ja riskimarginaalin summana

Paras estimaatti

Vakuutusmaksuvastuu

Brutto

Saamiset yhteensä jälleenvakuutus sopimuksista/erillisyyhtiöiltä ja rajoitetusta jälleenvakuutuksesta oikaistuina ennustetuilla tappioilla, jotka johtuvat vastapuolen maksukyvyttömyydestä Vakuutusmaksuvastuun nettomääräinen paras estimaatti

Korvausvastuu

Brutto

Saamiset yhteensä jälleenvakuutus sopimuksista/erillisyyhtiöiltä ja rajoitetusta jälleenvakuutuksesta oikaistuina ennustetuilla tappioilla, jotka johtuvat vastapuolen maksukyvyttömyydestä Korvausvastuun nettomääräinen paras estimaatti

Paras estimaatti yhteensä - Brutto

Paras estimaatti yhteensä - Netto

Riskimarginaali

Vakuutusteknisen vastuuvelan siirtymätoimenpiteen määrä

Vakuutustekninen vastuuvelka kokonaisuutena laskettuna

Paras estimaatti

Riskimarginaali

Vakuutustekninen vastuuvelka - Yhteensä

Vakuutustekninen vastuuvelka - Yhteensä

Saamiset jälleenvakuutus sopimuksista/erillisyyhtiöiltä ja rajoitetusta jälleenvakuutuksesta oikaistuina ennustetuilla tappioilla, jotka johtuvat vastapuolen maksukyvyttömyydestä - Yhteensä

Vakuutustekninen vastuuvelka, josta on vähennetty saamiset jälleenvakuutus sopimuksista/erillisyyhtiöiltä ja rajoitetusta jälleenvakuutuksesta - Yhteensä

Ensivakuutus ja hyväksytyt suhteelliset jälleenvakuutus						
Sairauskulu- vakuutus	Vakuutus ansiotulon menetyksen varalta	Työntekijäin tapaturma- vakuutus	Moottori- ajoneuvon vastuu- vakuutus	Muu moottori- ajoneuvon vakuutus	Meri-, ilmailu- ja kuljetus- vakuutus	
C0020	C0030	C0040	C0050	C0060	C0070	
R0010	0	0	0	0	0	0
R0050	0	0	0	0	0	0
R0060	4 513	571	0	1 497	2 156	150
R0140	0	-3	0	-46	12	0
R0150	4 513	574	0	1 543	2 144	150
R0160	4 081	1 364	0	17 053	2 144	204
R0240	0	0	0	3 134	64	0
R0250	4 081	1 364	0	13 919	2 080	204
R0260	8 594	1 935	0	18 550	4 300	355
R0270	8 594	1 938	0	15 462	4 224	354
R0280	799	568	0	2 108	1 489	462
R0290	0	0	0	0	0	0
R0300	0	0	0	0	0	0
R0310	0	0	0	0	0	0
R0320	9 393	2 503	0	20 658	5 789	817
R0330	0	-3	0	3 088	76	0
R0340	9 393	2 506	0	17 570	5 713	816

Vakuutustekninen vastuuelka kokonaisuutena laskettuna

Saamiset yhteensä jälleenvakuutus sopimuksista/erillisyyhtiöiltä ja rajoitetusta jälleenvakuutuksesta oikaistuina ennustetuilla tappioilla, jotka johtuvat vastapuolen maksukyvyttömyydestä ja liittyvät kokonaisuutena laskettuun vakuutustekniseen vastuuelkaan

Vakuutustekninen vastuuelka laskettuna parhaan estimaatin ja riskimarginaalin summana

Paras estimaatti

Vakuutusmaksuvastuu

Brutto

Saamiset yhteensä jälleenvakuutus sopimuksista/erillisyyhtiöiltä ja rajoitetusta jälleenvakuutuksesta oikaistuina ennustetuilla tappioilla, jotka johtuvat vastapuolen maksukyvyttömyydestä Vakuutusmaksuvastuun nettomääräinen paras estimaatti

Korvausvastuu

Brutto

Saamiset yhteensä jälleenvakuutus sopimuksista/erillisyyhtiöiltä ja rajoitetusta jälleenvakuutuksesta oikaistuina ennustetuilla tappioilla, jotka johtuvat vastapuolen maksukyvyttömyydestä Korvausvastuun nettomääräinen paras estimaatti

Paras estimaatti yhteensä – Brutto

Paras estimaatti yhteensä – Netto

Riskimarginaali

Vakuutusteknisen vastuuelan siirtymätoimenpiteen määrä

Vakuutustekninen vastuuelka kokonaisuutena laskettuna

Paras estimaatti

Riskimarginaali

Vakuutustekninen vastuuelka – Yhteensä

Vakuutustekninen vastuuelka – Yhteensä

Saamiset jälleenvakuutus sopimuksista/erillisyyhtiöiltä ja rajoitetusta jälleenvakuutuksesta oikaistuina ennustetuilla tappioilla, jotka johtuvat vastapuolen maksukyvyttömyydestä – Yhteensä

Vakuutustekninen vastuuelka, josta on vähennetty saamiset jälleenvakuutus sopimuksista/erillisyyhtiöiltä ja rajoitetusta jälleenvakuutuksesta – Yhteensä

Ensivakuutus ja hyväksytyt suhteellinen jälleenvakuutus					
Palo- ja muu omaisuusvahinkovakuutus	Yleinen vastuuvakuutus	Luotto- ja takausvakuutus	Oikeusturva- vakuutus	Matka-apu- vakuutus	Vakuutus muiden taloudellisten menetysten varalta
C0080	C0090	C0100	C0110	C0120	C0130
R0010	0	0	0	0	0
R0050	0	0	0	0	0
R0060	1 590	176	0	219	2
R0140	-38	-1	0	0	-1
R0150	1 628	177	0	219	3
R0160	4 783	1 221	0	1 696	949
R0240	462	0	0	0	376
R0250	4 321	1 221	0	1 696	573
R0260	6 373	1 397	0	1 915	951
R0270	5 949	1 398	0	1 915	576
R0280	1 906	570	0	216	220
R0290	0	0	0	0	0
R0300	0	0	0	0	0
R0310	0	0	0	0	0
R0320	8 279	1 967	0	2 131	1 171
R0330	424	-1	0	0	375
R0340	7 855	1 968	0	2 131	796

Vakuutustekninen vastuuelka kokonaisuutena laskettuna

Saamiset yhteensä jälleenvakuutus sopimuksista/erillisyyhtiöiltä ja rajoitetusta jälleenvakuutuksesta oikaistuin ennustetuilla tappioilla, jotka johtuvat vastapuolen maksukyvyttömyydestä ja liittyvät kokonaisuutena laskettuun vakuutustekniseen vastuuelkaan

Vakuutustekninen vastuuelka laskettuna parhaan estimaatin ja riskimarginaalin summana

Paras estimaatti

Vakuutusmaksuvastuu

Brutto

Saamiset yhteensä jälleenvakuutus sopimuksista/erillisyyhtiöiltä ja rajoitetusta jälleenvakuutuksesta oikaistuin ennustetuilla tappioilla, jotka johtuvat vastapuolen maksukyvyttömyydestä Vakuutusmaksuvastuun nettomääräinen paras estimaatti

Korvausvastuu

Brutto

Saamiset yhteensä jälleenvakuutus sopimuksista/erillisyyhtiöiltä ja rajoitetusta jälleenvakuutuksesta oikaistuin ennustetuilla tappioilla, jotka johtuvat vastapuolen maksukyvyttömyydestä Korvausvastuun nettomääräinen paras estimaatti

Paras estimaatti yhteensä – Brutto

Paras estimaatti yhteensä – Netto

Riskimarginaali

Vakuutusteknisen vastuuelan siirtymätoimenpiteen määrä

Vakuutustekninen vastuuelka kokonaisuutena laskettuna

Paras estimaatti

Riskimarginaali

Vakuutustekninen vastuuelka – Yhteensä

Vakuutustekninen vastuuelka – Yhteensä

Saamiset jälleenvakuutus sopimuksista/erillisyyhtiöiltä ja rajoitetusta jälleenvakuutuksesta oikaistuin ennustetuilla tappioilla, jotka johtuvat vastapuolen maksukyvyttömyydestä – Yhteensä

Vakuutustekninen vastuuelka, josta on vähennetty saamiset jälleenvakuutus sopimuksista/erillisyyhtiöiltä ja rajoitetusta jälleenvakuutuksesta – Yhteensä

Hyväksytyt ei-suhteelliset jälleenvakuutukset				
Sairausvakuutuksen ei-suhteellinen jälleenvakuutus	Vastuu- vakuutuksen ei-suhteellinen jälleenvakuutus	Meri-, ilmailu- ja kuljetus- vakuutuksen ei-suhteellinen jälleenvakuutus	Omaisuu- vakuutuksen ei-suhteellinen jälleenvakuutus	Vahinko- vakuutus- velvoitteet yhteensä
C0140	C0150	C0160	C0170	C0180
R0010	0	0	0	0
R0050	0	0	0	0
R0060	0	0	0	10 874
R0140	0	0	0	-77
R0150	0	0	0	10 951
R0160	0	0	0	33 494
R0240	0	0	0	4 037
R0250	0	0	0	29 459
R0260	0	0	0	44 368
R0270	0	0	0	40 410
R0280	0	0	0	8 339
R0290	0	0	0	0
R0300	0	0	0	0
R0310	0	0	0	0
R0320	0	0	0	52 707
R0330	0	0	0	3 960
R0340	0	0	0	48 749

Vahinkovakuutustoiminta yhteensä

Vahingon sattumisvuosi / vakuutussopimusvuosi

Z0020	1 – Vahingon sattumisvuosi
-------	----------------------------

Maksetut bruttokorvaukset (ei-kumulatiiviset)
 (absoluuttinen määrä)

Vuosi	Kehitysvuosi											Kuluvana vuonna	KAIKKIEN vuosien summa (kumula-)			
	0	1	2	3	4	5	6	7	8	9	10 & +			C0170	C0180	
Aiemmat	R0100												508	R0100	508	2 058
N-9	R0160	0	0	657	-113	148	238	38	59	41	31		R0160	31	1 097	
N-8	R0170	0	3 363	-208	200	114	70	63	2	51			R0170	51	3 655	
N-7	R0180	6 237	1 157	995	243	132	139	93	50				R0180	50	9 045	
N-6	R0190	16 292	4 852	810	188	159	110	56					R0190	56	22 467	
N-5	R0200	16 651	4 331	518	284	171	124						R0200	124	22 078	
N-4	R0210	17 672	5 768	486	411	175							R0210	175	24 511	
N-3	R0220	20 703	6 019	819	245								R0220	245	27 785	
N-2	R0230	25 341	6 862	1 191									R0230	1 191	33 393	
N-1	R0240	27 755	7 030										R0240	7 030	34 785	
N	R0250	30 320											R0250	30 320	30 320	
													Yhteensä	R0260	39 780	211 197

Korvausvastuun bruttomääräinen diskonttaamaton paras estimaatti
(absoluuttinen määrä)

Vuosi	Kehitysvuosi											Vuoden lopussa (diskonttatut tiedot)		
	0	1	2	3	4	5	6	7	8	9	10 & +			
	C0200	C0210	C0220	C0230	C0240	C0250	C0260	C0270	C0280	C0290	C0300	C0360		
Aiemmat	R0100										3 965	R0100	3 661	
N-9	R0160	0	0	0	0	0	245	1 144	926	801	570	R0160	508	
N-8	R0170	0	0	0	0	375	1 314	1 097	950	662		R0170	590	
N-7	R0180	0	0	0	479	1 624	1 300	1 118	789			R0180	704	
N-6	R0190	0	0	824	2 108	1 674	1 298	911				R0190	812	
N-5	R0200	0	1 932	2 846	2 283	1 795	1 365					R0200	1 258	
N-4	R0210	8 496	3 962	2 915	2 062	1 307						R0210	1 178	
N-3	R0220	11 043	4 333	2 812	1 888							R0220	1 762	
N-2	R0230	12 770	3 783	1 929								R0230	1 792	
N-1	R0240	13 030	3 263									R0240	3 099	
N	R0250	15 062										R0250	14 779	
												Yhteensä	R0260	30 143

	Yhteensä	Luokka 1 (T1) - käytettävissä rajoituksetta	Luokka 1 (T1) - käytettävissä rajoitetusti	Luokka 2 (T2)	Luokka 3 (T3)
	C0010	C0020	C0030	C0040	C0050
Oma perusvarallisuus ennen delegoidun asetuksen (EU) 2015/35 68 artiklan mukaisia muilla rahoitusaloilla olevien omistusyhteyksien vähennyksiä					
Tavanomainen osakepääoma (joka sisältää omat osakkeet)	R0010	0	0	0	0
Tavanomaiseen osakepääomaan liittyvä ylikurssirahasto	R0030	0	0	0	0
Alkupääoma, jäsenten maksuosuudet tai niitä vastaavat oman perusvarallisuuden erät keskinäisten tai niitä vastaavien yritysten osalta	R0040	17 738	17 738	0	0
Etuoukeudeltaan huonommat jäsenten keskinäiset rahastot	R0050	0	0	0	0
Ylijäämävarallisuus	R0070	0	0	0	0
Etuoukeutetut osakkeet	R0090	0	0	0	0
Etuoukeutettuihin osakkeisiin liittyvä ylikurssirahasto	R0110	0	0	0	0
Täsmäytserä	R0130	68 158	68 158	0	0
Etuoukeudeltaan huonommat velat	R0140	0	0	0	0
Laskennallisten nettoverosaamisten arvoa vastaava määrä	R0160	0	0	0	0
Muut valvontaviranomaisen omaksi perusvarallisuudeksi hyväksymät erät, joita ei ole esitetty edellä	R0180	0	0	0	0
Tilinpäätöksen oma varallisuus, jota ei pitäisi esittää täsmäytseränä ja joka ei täytä Solvenssi II:n mukaisen oman varallisuuden luokitteluperusteita	R0220	0	0	0	0
Tilinpäätöksen oma varallisuus, jota ei pitäisi esittää täsmäytseränä ja joka ei täytä Solvenssi II:n mukaisen oman varallisuuden luokitteluperusteita	R0220	0	0	0	0
Vähennykset	R0230	0	0	0	0
Rahoitus- ja luottolaitoksiin oleviin omistusyhteyksiin perustuvat vähennykset	R0230	0	0	0	0
Oma perusvarallisuus yhteensä vähennysten jälkeen	R0290	85 896	85 896	0	0
Oma lisävarallisuus	R0300	0	0	0	0
Maksamaton tavanomainen osakepääoma, joka on maksettava vaadittaessa mutta jota ei ole vielä vaadittu maksettavaksi	R0310	0	0	0	0
Maksamaton eikä vielä maksettavaksi vaadittu alkupääoma, jäsenten maksuosuudet tai vastaavat oman perusvarallisuuden erät, jotka on maksettava vaadittaessa, keskinäisten tai niitä vastaavien yritysten osalta	R0310	0	0	0	0
Maksamattomat etuoukeutetut osakkeet, jotka on maksettava vaadittaessa mutta joita ei ole vielä vaadittu maksettaviksi	R0320	0	0	0	0
Oikeudellisesti sitova sitoumus merkitä ja maksaa etuoukeudeltaan huonommat velat vaadittaessa	R0330	0	0	0	0
Direktiivin 2009/138/EY 96 artiklan 2 kohdan mukaiset remburssit ja takuut	R0340	0	0	0	0
Muut kuin direktiivin 2009/138/EY 96 artiklan 2 kohdan mukaiset remburssit ja takuut	R0350	0	0	0	0
Direktiivin 2009/138/EY 96 artiklan 3 kohdan ensimmäisen alakohdan mukaiset jäseniltä vaaditut lisämaksut	R0360	0	0	0	0
Jäseniltä vaaditut lisämaksut - Muut kuin direktiivin 2009/138/EY 96 artiklan 3 kohdan ensimmäisessä alakohdassa tarkoitetut	R0370	0	0	0	0
Muu oma lisävarallisuus	R0390	0	0	0	0

	Yhteensä	Luokka 1 (T1) - käytettävissä rajoituksetta	Luokka 1 (T1) - käytettävissä rajoitetusti	Luokka 2 (T2)	Luokka 3 (T3)
	C0010	C0020	C0030	C0040	C0050
Oma lisävarallisuus yhteensä	R0400	0	0	0	0
Käytettävissä oleva ja hyväksyttävä oma varallisuus	R0500	85 896	85 896	0	0
SCR:n täyttämiseksi käytettävissä oleva oma varallisuus yhteensä	R0510	85 896	85 896	0	0
MCR:n täyttämiseksi käytettävissä oleva oma varallisuus yhteensä	R0540	85 896	85 896	0	0
SCR:n täyttämiseksi hyväksyttävä oma varallisuus yhteensä	R0550	85 896	85 896	0	0
MCR:n täyttämiseksi hyväksyttävä oma varallisuus yhteensä	R0580	41 799	41 799	0	0
SCR	R0600	10 450	10 450	0	0
MCR	R0620	206 %	206 %	0	0
Hyväksyttävän oman varallisuuden ja SCR:n suhdeluku	R0620	206 %	206 %	0	0
Hyväksyttävän oman varallisuuden ja MCR:n suhdeluku	R0640	822 %	822 %	0	0

	Yhteensä	Luokka 1 (T1) - käytettävissä rajoituksetta	Luokka 1 (T1) - käytettävissä rajoitetusti	Luokka 2 (T2)	Luokka 3 (T3)
	C0060	C0020	C0030	C0040	C0050
Täsmäytserä	R0700	86 513	86 513	0	0
Ylijäämä, jonka verran varat ovat velkoja suuremmat	R0710	0	0	0	0
Omat osakkeet (suorassa ja välillisessä omistuksessa olevat)	R0720	617	617	0	0
Odotettavissa olevat osingot, voitonjaot ja maksut	R0730	17 738	17 738	0	0
Muut oman perusvarallisuuden erät	R0740	0	0	0	0
Vastaavuuksikorjauskantoja ja erillään pidettäviä rahastoja koskevat sidotun oman pääoman erien oikaisut	R0740	0	0	0	0
Täsmäytserä	R0760	68 158	68 158	0	0
Odotettavissa olevat voitot	R0770	0	0	0	0
Tuleviin vakuutusmaksuihin sisältyvät odotettavissa olevat voitot (EPIFP) - Henkivakuutus	R0770	0	0	0	0
Tuleviin vakuutusmaksuihin sisältyvät odotettavissa olevat voitot (EPIFP) - Vahinkovakuutus	R0780	1 077	1 077	0	0
Tuleviin vakuutusmaksuihin sisältyvät odotettavissa olevat voitot (EPIFP) yhteensä	R0790	1 077	1 077	0	0

S.25.01.21

Vakavaraisuuspääomavaatimus (SCR) – Standardikaavaa käyttävät yritykset

	Brutto-SCR	Yritys- kohtaiset parametrit	Yksinker- taistukset
	C0110	C0090	C0120
Perusvakavaraisuuspääomavaatimus			
Markkinariski	R0010 42 661		
Vastapuoliriski	R0020 2 742		
Henkivakuutusriski	R0030 3 003	ei mitään	
Sairausvakuutusriski	R0040 3 238	ei mitään	
Vahinkovakuutusriski	R0050 12 983	ei mitään	
Hajautus	R0060 -14 296		
Aineettomien hyödykkeiden riski	R0070 0		
Perusvakavaraisuuspääomavaatimus	R0100 50 329		

Vakavaraisuuspääomavaatimuksen laskenta

Operatiivinen riski
Vakuutustekniseen vastuuelkaan liittyvä tappioiden
vaimennusvaikutus
Laskennallisiin veroihin liittyvä tappioiden vaimennusvaikutus
Direktiivin 2003/41/EY 4 artiklan mukaisesti harjoitettavan
liiketoiminnan pääomavaatimus
Vakavaraisuuspääomavaatimus, ilman pääomavaatimuksen
korotusta
Jo tehdyt pääomavaatimuksen korotukset
Vakavaraisuuspääomavaatimus

	C0100
R0130	1 919
R0140	0
R0150	-10 450
R0160	0
R0200	41 799
R0210	0
R0220	41 799
R0400	0
R0410	0
R0420	0
R0430	0
R0440	0

Muut tiedot SCR:stä

Duraatiopohjaista osakeriskiä koskevan alariskiosion
pääomavaatimus
Jäljellä olevan osan nimellisten SCR:ien kokonaismäärä
Erillään pidettäviä rahastoja koskevien nimellisten SCR:ien
kokonaismäärä
Vastaavuuskorjauskantojen nimellisten SCR:ien kokonaismäärä
Erillään pidettävien rahastojen nimellisten SCR:ien yhdistämisestä
johtuvat hajautusvaikutukset 304 artiklaa varten

Verokantaa koskeva lähestymistapa

Keskimääräiseen verokantaan pohjautuva lähestymistapa

	Kyllä/Ei C0109
R0590	Kyllä

Laskennallisiin veroihin liittyvä tappioiden vaimennusvaikutus
Laskennallisten verovelkojen tuloutuksella perusteltu laskennallisiin
veroihin liittyvä tappioiden vaimennusvaikutus

Todennäköisellä tulevilla verotettavalla taloudellisella voitolla perusteltu
laskennallisiin veroihin liittyvä tappioiden vaimennusvaikutus

Tappiontasauksella perusteltu laskennallisiin veroihin liittyvä tappioiden
vaimennusvaikutus, kuluva vuosi

Tappiontasauksella perusteltu laskennallisiin veroihin liittyvä tappioiden
vaimennusvaikutus, tulevat vuodet

Laskennallisiin veroihin liittyvän tappioiden vaimennusvaikutuksen
enimmäismäärä

	Laskennallisiin veroihin liittyvä tappioiden vaimennusvaikutus C0130
R0640	-10 450
R0650	0
R0660	0
R0670	0
R0680	0
R0690	0

S.28.01.01

Vähimmäispääomavaatimus (MCR) – Vain henkivakuutus- tai vahinkovakuutustoiminta tai jälleenvakuutustoiminta

Vahinkovakuutus- ja vahinkojälleenvakuutusvelvoitteisiin sovellettava lineaarisen kaavan osa

MCR_{NL} Tulos

	C0010
R0010	8 143

Sairauskuluvakuutus ja sen suhteellinen jälleenvakuutus

Vakuutus ansiotulon menetyksen varalta ja sen suhteellinen jälleenvakuutus
Työntekijän tapaturmavakuutus ja sen suhteellinen jälleenvakuutus

Moottoriajoneuvon vastuuvakuutus ja sen suhteellinen jälleenvakuutus

Muu moottoriajoneuvovakuutus ja sen suhteellinen jälleenvakuutus

Meri-, ilmailu- ja kuljetusvakuutus ja sen suhteellinen jälleenvakuutus

Palo- ja muu omaisuusvahinkovakuutus ja sen suhteellinen jälleenvakuutus

Yleinen vastuuvakuutus ja sen suhteellinen jälleenvakuutus

Luotto- ja takausvakuutus ja sen suhteellinen jälleenvakuutus

Oikeusturvavakuutus ja sen suhteellinen jälleenvakuutus

Matka-apuvakuutus ja sen suhteellinen jälleenvakuutus

Vakuutus muiden taloudellisten menetysten varalta ja sen suhteellinen jälleenvakuutus

Sairausvakuutuksen ei-suhteellinen jälleenvakuutus

Vastuuvakuutuksen ei-suhteellinen jälleenvakuutus

Meri-, ilmailu- ja kuljetusvakuutuksen ei-suhteellinen jälleenvakuutus

Omaisuusvakuutuksen ei-suhteellinen jälleenvakuutus

	Nettomääräinen (vähennettynä jälleenvakuutus- sopimusten/erillis- yhtiöiden osuudella) paras estimaatti ja vakuutustekninen vastuuvelka kokonaisuutena laskettuna	Nettomääräinen (vähennettynä jälleenvakuutus- sopimusten osuudella) vakuutusmaksutulo viimeisten 12 kuukauden ajalta
	C0020	C0030
R0020	8 594	11 182
R0030	1 938	2 261
R0040	0	0
R0050	15 462	10 962
R0060	4 223	15 988
R0070	355	1 123
R0080	5 949	16 639
R0090	1 397	2 015
R0100	0	0
R0110	1 915	1 605
R0120	0	0
R0130	576	565
R0140	0	0
R0150	0	0
R0160	0	0
R0170	0	0

Henkivakuutus- ja henkijälleenvakuutusvelvoitteisiin sovellettava lineaarisen kaavan osa

MCR_L Tulos

	C0040
R0200	1 174

Oikeuden ylijäämään sisältävät velvoitteet – Taatut etuudet

Oikeuden ylijäämään sisältävät velvoitteet – Tulevat harkinnanvaraiset lisäetuudet

Indeksi- ja sijoitussidonnaiset vakuutusvelvoitteet

Muut henki(jälleenvakuutus- ja sairaus(jälleenvakuutus)velvoitteet

Kaikkien henki(jälleenvakuutus)velvoitteiden kokonaisriskisumma

	Nettomääräinen (vähennettynä jälleenvakuutus- sopimusten/erillis- yhtiöiden osuudella) paras estimaatti ja vakuutustekninen vastuuvelka kokonaisuutena laskettuna	Nettomääräinen (vähennettynä jälleenvakuutus- sopimusten/erillis- yhtiöiden osuudella) kokonaisriskisumma
	C0050	C0060
R0210	0	
R0220	0	
R0230	0	
R0240	55 915	
R0250		0

Kokonais-MCR:n laskenta

Lineaarinen MCR

SCR

MCR:n enimmäistaso

MCR:n vähimmäistaso

Yhdistetty MCR

MCR:n absoluuttinen vähimmäistaso

Vähimmäispääomavaatimus

	C0070
R0300	9 317
R0310	41 799
R0320	18 809
R0330	10 450
R0340	10 450
R0350	3 700
	C0070
R0400	10 450

LähiTapiola Vellamo

Vakavaraisuutta ja taloudellista tilaa koskevan kertomuksen liitteet

Yhtiö julkaisee osana LähiTapiola-ryhmän vakavaraisuutta ja taloudellista tilaa koskevaa kertomusta Solvenssi II -vakavaraisuussäätelyn mukaisesti seuraavat raportointitaulukot 31.12.2020 tilanteessa:

- S.02.01.02 Tase
- S.05.01.02 Vakuutusmaksut, korvaukset ja kulut vakuutuslajeittain
- S.12.01.02 Henkivakuutuksen ja SLT-sairausvakuutuksen vakuutustekninen vastuuelka
- S.17.01.02 Vahinkovakuutusten vakuutustekninen vastuuelka
- S.19.01.21 Vahinkovakuutuskorvaukset
- S.23.01.01 Oma varallisuus
- S.25.01.21 Vakavaraisuuspääomavaatimus (SCR) – Standardikaavaa käyttävät yritykset
- S.28.01.01 Vähimmäispääomavaatimus (MCR) – Vain henkivakuutus- tai vahinkovakuutustoiminta tai jälleenvakuutustoiminta

Esitetyt luvut ovat tuhansia euroja.

	Solvenssi II -arvo C0010
Varat	
Aineettomat hyödykkeet	R0030 0
Laskennalliset verosaamiset	R0040 0
Eläke-etuuksien ylijäämä	R0050 0
Aineelliset käyttöomaisuushyödykkeet (omassa käytössä)	R0060 1 029
Sijoitukset (muut kuin indeksi- ja sijoitussidonnaisiin sopimusten katteena olevat varat)	R0070 243 572
Kiinteistöt (muut kuin omassa käytössä olevat)	R0080 1 625
Omistussosuudet sidosyrityksissä, mukaan lukien omistusyhteydet	R0090 7 495
Osakkeet	R0100 52
Osakkeet – Listatut	R0110 0
Osakkeet – Listaamattomat	R0120 52
Joukkovelkakirjalainat	R0130 973
Valtion joukkovelkakirjalainat	R0140 0
Yrityslainat	R0150 973
Strukturoidut velkakirjat	R0160 0
Vakuudelliset arvopaperit	R0170 0
Yhteistä sijoitustoimintaa harjoittavat yritykset	R0180 233 427
Johdannaiset	R0190 0
Talletukset, jotka eivät kuulu muihin rahavaroihin	R0200 0
Muut sijoitukset	R0210 0
Indeksi- ja sijoitussidonnaisiin sopimuksiin sijoitetut varat	R0220 0
Kiinnelainat ja muut lainat	R0230 0
Lainat, joiden vakuutena on vakuutus sopimus	R0240 0
Kiinnelainat ja muut lainat yksityishenkilöille	R0250 0
Muut kiinnelainat ja lainat	R0260 0
Saamiset jälleenvakuutus sopimuksista :	R0270 2 903
Vahinkovakuutus ja NSLT-sairausvakuutus	R0280 2 567
Vahinkovakuutus, ilman sairausvakuutusta	R0290 2 570
NSLT-sairausvakuutus	R0300 -3
Henkivakuutus ja SLT-sairausvakuutus, ilman sairausvakuutusta ja indeksi- ja sijoitussidonnaisia sopimuksia	R0310 336
SLT-sairausvakuutus	R0320 0
Henkivakuutus, ilman sairausvakuutusta ja indeksi- ja sijoitussidonnaisia sopimuksia	R0330 336
Indeksi- ja sijoitussidonnainen henkivakuutus	R0340 0
Jälleenvakuutustalletteet	R0350 0
Vakuutussaamiset ja saamiset vakuutusedustajilta	R0360 402
Saamiset jälleenvakuutustoiminnasta	R0370 942
Muut saamiset (myyntisaamiset, ei vakuutuksiin liittyvät)	R0380 1 124
Omat osakkeet (suorassa omistuksessa olevat)	R0390 0
Oman varallisuuden eriin tai maksettaviksi määrättyyn mutta vielä maksamattomaan alkupääomaan liittyvät saamiset	R0400 0
Rahavarat	R0410 4 225
Kaikki muut varat, joita ei ole esitetty muualla	R0420 240
Varat yhteensä	R0500 254 437

	Solvenssi II -arvo C0010
Velat	
Vakuutustekninen vastuovelka – Vahinkovakuutus	R0510 57 598
Vakuutustekninen vastuovelka – Vahinkovakuutus (ilman sairausvakuutusta)	R0520 49 691
Vakuutustekninen vastuovelka kokonaisuutena laskettuna	R0530 0
Paras estimaatti	R0540 41 147
Riskimarginaali	R0550 8 544
Vakuutustekninen vastuovelka – NSLT-sairausvakuutus	R0560 7 907
Vakuutustekninen vastuovelka kokonaisuutena laskettuna	R0570 0
Paras estimaatti	R0580 6 598
Riskimarginaali	R0590 1 309
Vakuutustekninen vastuovelka – Henkivakuutus (ilman indeksi- ja sijoitussidonnaisia sopimuksia)	R0600 71 043
Vakuutustekninen vastuovelka – SLT-sairausvakuutus	R0610 126
Vakuutustekninen vastuovelka kokonaisuutena laskettuna	R0620 0
Paras estimaatti	R0630 124
Riskimarginaali	R0640 2
Vakuutustekninen vastuovelka – Henkivakuutus (ilman sairausvakuutusta sekä indeksi- ja sijoitussidonnaisia sopimuksia)	R0650 70 917
Vakuutustekninen vastuovelka kokonaisuutena laskettuna	R0660 0
Paras estimaatti	R0670 69 404
Riskimarginaali	R0680 1 513
Vakuutustekninen vastuovelka – Indeksi- ja sijoitussidonnainen toiminta	R0690 0
Vakuutustekninen vastuovelka kokonaisuutena laskettuna	R0700 0
Paras estimaatti	R0710 0
Riskimarginaali	R0720 0
Ehdolliset velat	R0740 0
Muut varaukset kuin vakuutustekninen vastuovelka	R0750 0
Eläkevelvoitteet	R0760 0
Jälleenvakuuttajilta pidätetyt talletteet	R0770 0
Laskennalliset verovelat	R0780 14 243
Johdannaiset	R0790 0
Velat luottolaitoksille	R0800 0
Muut rahoitusvelat kuin velat luottolaitoksille	R0810 0
Vakuutusvelat ja velat vakuutusedustajille	R0820 1 238
Jälleenvakuutusvelat	R0830 241
Velat (ostovelat, ei vakuutusvelat)	R0840 5 269
Etuoikeudeltaan huonommat velat	R0850 0
Omaan perusvarallisuuteen kuulumattomat etuoikeudeltaan huonommat velat	R0860 0
Omaan perusvarallisuuteen kuuluvat etuoikeudeltaan huonommat velat	R0870 0
Kaikki muut velat, joita ei ole esitetty muualla	R0880 0
Velat yhteensä	R0900 149 632
Ylijäämä, jonka verran varat ovat velkoja suuremmat	R1000 104 805

	Ylijäämään oikeuttava vakuutus	Indeksi- ja sijoitussidonnainen vakuutus		Muu henkivakuutus			Vahinko- vakuutus- sopimuksiin pohjautuvat ja muhun vakuutus- velvoitteeseen kuin sairaus- vakuutus- velvoitteisiin liittyvät annuiteetit		
		C0020	C0030	Optioita ja takuita sisältä- mättömät sopimukset	Optioita tai takuita sisältävät sopimukset	C0060		Optioita ja takuita sisältä- mättömät sopimukset	Optioita tai takuita sisältävät sopimukset
Vakuutustekninen vastuuelka kokonaisuutena laskettuna	R0010	0	0			0			0
Saamiset yhteensä jälleenvakuutus- sopimuksista/erillisyyhtiöiltä ja rajoitetusta jälleenvakuutuksesta oikaistuina ennustetuilla tappioilla, jotka johtuvat vastapuolen maksukyvyttömyydestä ja liittyvät kokonaisuutena laskettuun vakuutustekniseen vastuuelkaan	R0020	0	0			0			0
Vakuutustekninen vastuuelka laskettuna parhaan estimaatin ja riskimarginaalin summana									
Paras estimaatti									
Bruttomääräinen paras estimaatti	R0030	0		0	0		0	0	69 404
Saamiset yhteensä jälleenvakuutus- sopimuksista/erillisyyhtiöiltä ja rajoitetusta jälleenvakuutuksesta oikaistuina ennustetuilla tappioilla.	R0080	0		0	0		0	0	336
Paras estimaatti, josta on vähennetty saamiset jälleenvakuutus- sopimuksista/erillisyyhtiöiltä ja rajoitetusta jälleenvakuutuksesta – Yhteensä	R0090	0		0	0		0	0	69 068
Riskimarginaali	R0100	0	0			0			1 513
Vakuutusteknisen vastuuelan siirtymätoimenpiteen määrä									
Vakuutustekninen vastuuelka kokonaisuutena laskettuna	R0110	0	0			0			0
Paras estimaatti	R0120	0		0	0		0	0	0
Riskimarginaali	R0130	0	0			0			0
Vakuutustekninen vastuuelka – Yhteensä	R0200	0	0			0			70 917

	Hyväksytty jälleenvakuutus	Yhteensä (muu henkivakuutus kuin sairausvakuutus, mukaan lukien sijoitus-sidonnainen vakuutus)	Sairausvakuutus (ensivakuutus)		Vahinkovakuutus-sopimuksiin pohjautuvat ja sairausvakuutusvelvoitteisiin liittyvät annuiteetit	Sairausvakuutus (hyväksytty jälleenvakuutus)	Yhteensä (SLT-sairausvakuutus)	
			Optioita ja takuita sisältämättömät sopimukset	Optioita tai takuita sisältävät sopimukset				
	C0100	C0150	C0160	C0170	C0180	C0190	C0200	C0210
Vakuutustekninen vastuuvélka kokonaisuutena laskettuna	0	0	0			0	0	0
Saamiset yhteensä jälleenvakuutus-sopimuksista/erillisyyhtiöiltä ja rajoitetusta jälleenvakuutuksesta oikaistuina ennustetuilla tappioilla, jotka johtuvat vastapuolen maksukyvyttömyydestä ja liittyvät kokonaisuutena laskettuun vakuutustekniseen vastuuvélkaan	0	0	0			0	0	0
Vakuutustekninen vastuuvélka laskettuna parhaan estimaatin ja riskimarginaalin summana								
Paras estimaatti								
Bruttomääräinen paras estimaatti	0	69 404		0	0	124	0	124
Saamiset yhteensä jälleenvakuutus-sopimuksista/erillisyyhtiöiltä ja rajoitetusta jälleenvakuutuksesta oikaistuina ennustetuilla tappioilla, jotka johtuvat vastapuolen maksukyvyttömyydestä	0	336		0	0	0	0	0
Paras estimaatti, josta on vähennetty saamiset jälleenvakuutus-sopimuksista/erillisyyhtiöiltä ja rajoitetusta jälleenvakuutuksesta – Yhteensä	0	69 068		0	0	124	0	124
Riskimarginaali	0	1 513	0			2	0	2
Vakuutusteknisen vastuuvélkan siirtymätoimenpiteen määrä								
Vakuutustekninen vastuuvélka kokonaisuutena laskettuna	0	0	0			0	0	0
Paras estimaatti	0	0		0	0	0	0	0
Riskimarginaali	0	0	0			0	0	0
Vakuutustekninen vastuuvélka – Yhteensä	0	70 917	0			126	0	126

Vakuutustekninen vastuuvelka kokonaisuutena laskettuna

Saamiset yhteensä jälleenvakuutus sopimuksista/erillisyyhtiöiltä ja rajoitetusta jälleenvakuutuksesta oikaistuina ennustetuilla tappioilla, jotka johtuvat vastapuolen maksukyvyttömyydestä ja liittyvät kokonaisuutena laskettuun vakuutustekniseen vastuuvelkaan

Vakuutustekninen vastuuvelka laskettuna parhaan estimaatin ja riskimarginaalin summana

Paras estimaatti

Vakuutusmaksuvastuu

Brutto

Saamiset yhteensä jälleenvakuutus sopimuksista/erillisyyhtiöiltä ja rajoitetusta jälleenvakuutuksesta oikaistuina ennustetuilla tappioilla, jotka johtuvat vastapuolen maksukyvyttömyydestä Vakuutusmaksuvastuun nettomääräinen paras estimaatti

Korvausvastuu

Brutto

Saamiset yhteensä jälleenvakuutus sopimuksista/erillisyyhtiöiltä ja rajoitetusta jälleenvakuutuksesta oikaistuina ennustetuilla tappioilla, jotka johtuvat vastapuolen maksukyvyttömyydestä Korvausvastuun nettomääräinen paras estimaatti

Paras estimaatti yhteensä - Brutto

Paras estimaatti yhteensä - Netto

Riskimarginaali

Vakuutusteknisen vastuuvelan siirtymätoimenpiteen määrä

Vakuutustekninen vastuuvelka kokonaisuutena laskettuna

Paras estimaatti

Riskimarginaali

Vakuutustekninen vastuuvelka - Yhteensä

Vakuutustekninen vastuuvelka - Yhteensä

Saamiset jälleenvakuutus sopimuksista/erillisyyhtiöiltä ja rajoitetusta jälleenvakuutuksesta oikaistuina ennustetuilla tappioilla, jotka johtuvat vastapuolen maksukyvyttömyydestä - Yhteensä

Vakuutustekninen vastuuvelka, josta on vähennetty saamiset jälleenvakuutus sopimuksista/erillisyyhtiöiltä ja rajoitetusta jälleenvakuutuksesta - Yhteensä

Ensivakuutus ja hyväksytyt suhteellinen jälleenvakuutus						
Sairauskulu- vakuutus	Vakuutus ansiotulon menetyksen varalta	Työntekijäin tapaturma- vakuutus	Moottori- ajoneuvon vastuu- vakuutus	Muu moottori- ajoneuvon vakuutus	Meri-, ilmailu- ja kuljetus- vakuutus	
C0020	C0030	C0040	C0050	C0060	C0070	
R0010	0	0	0	0	0	0
R0050	0	0	0	0	0	0
R0060	2 235	252	0	1 812	2 251	128
R0140	0	-3	0	-31	145	0
R0150	2 235	255	0	1 843	2 106	128
R0160	2 822	1 289	0	22 359	2 022	96
R0240	0	0	0	2 115	59	0
R0250	2 822	1 289	0	20 244	1 963	96
R0260	5 057	1 541	0	24 171	4 272	224
R0270	5 057	1 544	0	22 087	4 069	224
R0280	764	545	0	3 291	1 866	225
R0290	0	0	0	0	0	0
R0300	0	0	0	0	0	0
R0310	0	0	0	0	0	0
R0320	5 821	2 086	0	27 462	6 138	449
R0330	0	-3	0	2 084	204	0
R0340	5 821	2 089	0	25 378	5 935	449

Vakuutustekninen vastuuvelka kokonaisuutena laskettuna

Saamiset yhteensä jälleenvakuutus sopimuksista/erillisyyhtiöiltä ja rajoitetusta jälleenvakuutuksesta oikaistuina ennustetuilla tappioilla, jotka johtuvat vastapuolen maksukyvyttömyydestä ja liittyvät kokonaisuutena laskettuun vakuutustekniseen vastuuvelkaan

Vakuutustekninen vastuuvelka laskettuna parhaan estimaatin ja riskimarginaalin summana

Paras estimaatti

Vakuutusmaksuvastuu

Brutto

Saamiset yhteensä jälleenvakuutus sopimuksista/erillisyyhtiöiltä ja rajoitetusta jälleenvakuutuksesta oikaistuina ennustetuilla tappioilla, jotka johtuvat vastapuolen maksukyvyttömyydestä Vakuutusmaksuvastuun nettomääräinen paras estimaatti

Korvausvastuu

Brutto

Saamiset yhteensä jälleenvakuutus sopimuksista/erillisyyhtiöiltä ja rajoitetusta jälleenvakuutuksesta oikaistuina ennustetuilla tappioilla, jotka johtuvat vastapuolen maksukyvyttömyydestä Korvausvastuun nettomääräinen paras estimaatti

Paras estimaatti yhteensä – Brutto

Paras estimaatti yhteensä – Netto

Riskimarginaali

Vakuutusteknisen vastuuvelan siirtymätoimenpiteen määrä

Vakuutustekninen vastuuvelka kokonaisuutena laskettuna

Paras estimaatti

Riskimarginaali

Vakuutustekninen vastuuvelka – Yhteensä

Vakuutustekninen vastuuvelka – Yhteensä

Saamiset jälleenvakuutus sopimuksista/erillisyyhtiöiltä ja rajoitetusta jälleenvakuutuksesta oikaistuina ennustetuilla tappioilla, jotka johtuvat vastapuolen maksukyvyttömyydestä – Yhteensä

Vakuutustekninen vastuuvelka, josta on vähennetty saamiset jälleenvakuutus sopimuksista/erillisyyhtiöiltä ja rajoitetusta jälleenvakuutuksesta – Yhteensä

Ensivakuutus ja hyväksytyt suhteellinen jälleenvakuutus					
Palo- ja muu omaisuus- vahinko- vakuutus	Yleinen vastuu- vakuutus	Luotto- ja takaus- vakuutus	Oikeusturva- vakuutus	Matka-apu- vakuutus	Vakuutus muiden taloudel- listen menetysten varalta
C0080	C0090	C0100	C0110	C0120	C0130
R0010	0	0	0	0	0
R0050	0	0	0	0	0
R0060	3 540	81	0	133	47
R0140	-41	0	0	0	-1
R0150	3 581	81	0	133	48
R0160	6 347	899	0	1 213	220
R0240	325	0	0	0	0
R0250	6 022	899	0	1 213	220
R0260	9 887	980	0	1 346	267
R0270	9 603	980	0	1 346	268
R0280	2 294	519	0	217	132
R0290	0	0	0	0	0
R0300	0	0	0	0	0
R0310	0	0	0	0	0
R0320	12 181	1 499	0	1 563	399
R0330	284	0	0	0	-1
R0340	11 897	1 499	0	1 563	400

Vakuutustekninen vastuuvelka kokonaisuutena laskettuna

Saamiset yhteensä jälleenvakuutus sopimuksista/erillisyyhtiöiltä ja rajoitetusta jälleenvakuutuksesta oikaistuina ennustetuilla tappioilla, jotka johtuvat vastapuolen maksukyvyttömyydestä ja liittyvät kokonaisuutena laskettuun vakuutustekniseen vastuuvelkaan

Vakuutustekninen vastuuvelka laskettuna parhaan estimaatin ja riskimarginaalin summana

Paras estimaatti

Vakuutusmaksuvastuu

Brutto

Saamiset yhteensä jälleenvakuutus sopimuksista/erillisyyhtiöiltä ja rajoitetusta jälleenvakuutuksesta oikaistuina ennustetuilla tappioilla, jotka johtuvat vastapuolen maksukyvyttömyydestä Vakuutusmaksuvastuun nettomääräinen paras estimaatti

Korvausvastuu

Brutto

Saamiset yhteensä jälleenvakuutus sopimuksista/erillisyyhtiöiltä ja rajoitetusta jälleenvakuutuksesta oikaistuina ennustetuilla tappioilla, jotka johtuvat vastapuolen maksukyvyttömyydestä Korvausvastuun nettomääräinen paras estimaatti

Paras estimaatti yhteensä – Brutto

Paras estimaatti yhteensä – Netto

Riskimarginaali

Vakuutusteknisen vastuuvelan siirtymätoimenpiteen määrä

Vakuutustekninen vastuuvelka kokonaisuutena laskettuna

Paras estimaatti

Riskimarginaali

Vakuutustekninen vastuuvelka – Yhteensä

Vakuutustekninen vastuuvelka – Yhteensä

Saamiset jälleenvakuutus sopimuksista/erillisyyhtiöiltä ja rajoitetusta jälleenvakuutuksesta oikaistuina ennustetuilla tappioilla, jotka johtuvat vastapuolen maksukyvyttömyydestä – Yhteensä

Vakuutustekninen vastuuvelka, josta on vähennetty saamiset jälleenvakuutus sopimuksista/erillisyyhtiöiltä ja rajoitetusta jälleenvakuutuksesta – Yhteensä

Hyväksytty ei-suhteellinen jälleenvakuutus				
Sairaus- vakuutuksen ei-suhteelli- nen jälleen- vakuutus	Vastuu- vakuutuksen ei-suhteelli- nen jälleen- vakuutus	Meri-, ilmailu- ja kuljetus- vakuutuksen ei-suhteelli- nen jälleen- vakuutus	Omaisuu- s- vakuutuksen ei-suhteelli- nen jälleen- vakuutus	Vahinko- vakuutus- velvoitteet yhteensä
C0140	C0150	C0160	C0170	C0180
R0010	0	0	0	0
R0050	0	0	0	0
R0060	0	0	0	10 478
R0140	0	0	0	68
R0150	0	0	0	10 410
R0160	0	0	0	37 266
R0240	0	0	0	2 499
R0250	0	0	0	34 768
R0260	0	0	0	47 745
R0270	0	0	0	45 178
R0280	0	0	0	9 853
R0290	0	0	0	0
R0300	0	0	0	0
R0310	0	0	0	0
R0320	0	0	0	57 598
R0330	0	0	0	2 567
R0340	0	0	0	55 031

Korvausvastuun bruttomääräinen diskonttaamaton paras estimaatti
(absoluuttinen määrä)

Vuosi	Kehitysvuosi											Vuoden lopussa (diskonttatut tiedot)		
	0	1	2	3	4	5	6	7	8	9	10 & +			
	C0200	C0210	C0220	C0230	C0240	C0250	C0260	C0270	C0280	C0290	C0300	C0360		
Aiemmat	R0100										5 018	R0100	4 626	
N-9	R0160	0	0	0	0	0	109	1 374	1 092	916	722	R0160	641	
N-8	R0170	0	0	0	0	158	1 572	1 522	1 316	1 101		R0170	996	
N-7	R0180	0	0	0	293	2 003	1 575	1 308	1 024			R0180	913	
N-6	R0190	0	0	721	2 574	2 029	1 502	1 184				R0190	1 057	
N-5	R0200	0	1 580	3 251	2 560	1 868	1 376					R0200	1 231	
N-4	R0210	9 300	4 953	3 279	2 299	1 683						R0210	1 516	
N-3	R0220	14 857	5 000	2 787	2 020							R0220	1 852	
N-2	R0230	16 651	4 194	2 469								R0230	2 277	
N-1	R0240	15 581	3 670									R0240	3 453	
N	R0250	15 344										R0250	14 963	
												Yhteensä	R0260	33 527

Oma perusvarallisuus ennen delegoidun asetuksen (EU) 2015/35 68 artiklan mukaisia muilla rahoitusaloilla olevien omistusyhteyksien vähennyksiä
Tavanomainen osakepääoma (joka sisältää omat osakkeet)
Tavanomaiseen osakepääomaan liittyvä ylikurssirahasto
Alkupääoma, jäsenten maksuosuudet tai niitä vastaavat oman perusvarallisuuden erät keskinäisten tai niitä vastaavien yritysten osalta
Etuoikeudeltaan huonommat jäsenten keskinäiset rahastot

Ylijäämävarallisuus
Etuoikeutetut osakkeet

Etuoikeutettuihin osakkeisiin liittyvä ylikurssirahasto
Täsmätyserä
Etuoikeudeltaan huonommat velat
Laskennallisten nettoverosaamisten arvoa vastaava määrä
Muut valvontaviranomaisen omaksi perusvarallisuudeksi hyväksymät erät, joita ei ole esitetty edellä

Tilinpäätöksen oma varallisuus, jota ei pitäisi esittää täsmätyseränä ja joka ei täytä Solvenssi II:n mukaisen oman varallisuuden luokitteluperusteita

Tilinpäätöksen oma varallisuus, jota ei pitäisi esittää täsmätyseränä ja joka ei täytä Solvenssi II:n mukaisen oman varallisuuden luokitteluperusteita

Vähennykset

Rahoitus- ja luottolaitoksiin oleviin omistusyhteyksiin perustuvat vähennykset

Oma perusvarallisuus yhteensä vähennysten jälkeen

Oma lisävarallisuus

Maksamaton tavanomainen osakepääoma, joka on maksettava vaadittaessa mutta jota ei ole vielä vaadittu maksettavaksi

Maksamaton eikä vielä maksettavaksi vaadittu alkupääoma, jäsenten maksuosuudet tai vastaavat oman perusvarallisuuden erät, jotka on maksettava vaadittaessa, keskinäisten tai niitä vastaavien yritysten osalta

Maksamattomat etuoikeutetut osakkeet, jotka on maksettava vaadittaessa mutta joita ei ole vielä vaadittu maksettaviksi

Oikeudellisesti sitova sitoumus merkitä ja maksaa etuoikeudeltaan huonommat velat vaadittaessa

Direktiivin 2009/138/EY 96 artiklan 2 kohdan mukaiset remburssit ja takuut

Muut kuin direktiivin 2009/138/EY 96 artiklan 2 kohdan mukaiset remburssit ja takuut

Direktiivin 2009/138/EY 96 artiklan 3 kohdan ensimmäisen alakohdan mukaiset jäseniltä vaaditut lisämaksut

Jäseniltä vaaditut lisämaksut – Muut kuin direktiivin 2009/138/EY 96 artiklan 3 kohdan ensimmäisessä alakohdassa tarkoitetut

Muu oma lisävarallisuus

Oma lisävarallisuus yhteensä

Käytettävissä oleva ja hyväksyttävä oma varallisuus

SCR:n täyttämiseksi käytettävissä oleva oma varallisuus yhteensä

MCR:n täyttämiseksi käytettävissä oleva oma varallisuus yhteensä

SCR:n täyttämiseksi hyväksyttävä oma varallisuus yhteensä

MCR:n täyttämiseksi hyväksyttävä oma varallisuus yhteensä

SCR

MCR

Hyväksyttävän oman varallisuuden ja SCR:n suhdeluku

Hyväksyttävän oman varallisuuden ja MCR:n suhdeluku

Täsmätyserä

Ylijäämä, jonka verran varat ovat velkoja suuremmat

Omat osakkeet (suorassa ja välillisessä omistuksessa olevat)

Odotettavissa olevat osingot, voitonjaot ja maksut

Muut oman perusvarallisuuden erät

Vastaavuuskorjauskantoja ja erillään pidettäviä rahastoja koskevat sidotun oman pääoman erien oikaisut

Täsmätyserä

Odotettavissa olevat voitot

Tuleviin vakuutusmaksuihin sisältyvät odotettavissa olevat voitot (EPIFP) – Henkivakuutus

Tuleviin vakuutusmaksuihin sisältyvät odotettavissa olevat voitot (EPIFP) – Vahinkovakuutus

Tuleviin vakuutusmaksuihin sisältyvät odotettavissa olevat voitot (EPIFP) yhteensä

	Yhteensä	Luokka 1 (T1) – käytettävissä rajoituksetta	Luokka 1 (T1) – käytettävissä rajoitetusti	Luokka 2 (T2)	Luokka 3 (T3)
	C0010	C0020	C0030	C0040	C0050
R0010	0	0		0	
R0030	0	0		0	
R0040	24 325	24 325		0	
R0050	0		0	0	0
R0070	0	0			
R0090	0		0	0	0
R0110	0		0	0	0
R0130	80 126	80 126			
R0140	0		0	0	0
R0160	0				0
R0180	0	0	0	0	0
R0220	0				
R0230	0	0	0	0	
R0290	104 451	104 451	0	0	0
R0300	0			0	
R0310	0			0	
R0320	0			0	0
R0330	0			0	0
R0340	0			0	
R0350	0			0	0
R0360	0			0	
R0370	0			0	
R0390	0			0	0

	Yhteensä	Luokka 1 (T1) – käytettävissä rajoituksetta	Luokka 1 (T1) – käytettävissä rajoitetusti	Luokka 2 (T2)	Luokka 3 (T3)
	C0010	C0020	C0030	C0040	C0050
R0400	0			0	0
R0500	104 451	104 451	0	0	0
R0510	104 451	104 451	0	0	
R0540	104 451	104 451	0	0	0
R0550	104 451	104 451	0	0	
R0580	49 381				
R0600	12 345				
R0620	212 %				
R0640	846 %				

	C0060
R0700	104 805
R0710	0
R0720	354
R0730	24 325
R0740	0
R0760	80 126
R0770	0
R0780	750
R0790	750

S.25.01.21

Vakavaraisuuspääomavaatimus (SCR) – Standardikaavaa käyttävät yritykset

Perusvakavaraisuuspääomavaatimus

Markkinariski
Vastapuoliriski
Henkivakuutusriski
Sairausvakuutusriski

Vahinkovakuutusriski

Hajautus

Aineettomien hyödykkeiden riski

Perusvakavaraisuuspääomavaatimus

	Brutto-SCR	Yritys- kohtaiset parametrit	Yksinker- taistukset
	C0110	C0090	C0120
R0010	50 751		
R0020	3 032		
R0030	3 889	ei mitään	
R0040	2 869	ei mitään	
R0050	15 445	ei mitään	
R0060	-16 407		
R0070	0		
R0100	59 580		

Vakavaraisuuspääomavaatimuksen laskenta

Operatiivinen riski
Vakuutustekniseen vastuuelkaan liittyvä tappioiden
vaimennusvaikutus
Laskennallisiin veroihin liittyvä tappioiden vaimennusvaikutus
Direktiivin 2003/41/EY 4 artiklan mukaisesti harjoitettavan
liiketoiminnan pääomavaatimus
Vakavaraisuuspääomavaatimus, ilman pääomavaatimuksen
korotusta
Jo tehdyt pääomavaatimuksen korotukset
Vakavaraisuuspääomavaatimus

Muut tiedot SCR:stä

Duraatiopohjaista osakeriskiä koskevan alariskiosion
pääomavaatimus
Jäljellä olevan osan nimellisten SCR:ien kokonaismäärä
Erillään pidettäviä rahastoja koskevien nimellisten SCR:ien
kokonaismäärä
Vastaavuuskorjauskantojen nimellisten SCR:ien kokonaismäärä
Erillään pidettävien rahastojen nimellisten SCR:ien yhdistämisestä
johtuvat hajautusvaikutukset 304 artiklaa varten

Verokantaa koskeva lähestymistapa

Keskimääräiseen verokantaan pohjautuva lähestymistapa

	C0100
R0130	2 146
R0140	0
R0150	-12 345
R0160	0
R0200	49 381
R0210	0
R0220	49 381
R0400	0
R0410	0
R0420	0
R0430	0
R0440	0

Kyllä/Ei

C0109

R0590 Kyllä

Laskennallisiin
veroihin liittyvä
tappioiden
vaimennusvaikutus
C0130

Laskennallisiin veroihin liittyvä tappioiden vaimennusvaikutus

Laskennallisten verovelkojen tuloutuksella perusteltu laskennallisiin
veroihin liittyvä tappioiden vaimennusvaikutusTodennäköisellä tulevilla verotettavalla taloudellisella voitolla perusteltu
laskennallisiin veroihin liittyvä tappioiden vaimennusvaikutusTappiontasauksella perusteltu laskennallisiin veroihin liittyvä tappioiden
vaimennusvaikutus, kuluva vuosiTappiontasauksella perusteltu laskennallisiin veroihin liittyvä tappioiden
vaimennusvaikutus, tulevat vuodetLaskennallisiin veroihin liittyvän tappioiden vaimennusvaikutuksen
enimmäismäärä

R0640	-12 345
R0650	0
R0660	0
R0670	0
R0680	0
R0690	0

Vahinkovakuutus- ja vahinkojälleenvakuutusvelvoitteisiin sovellettava lineaarisen kaavan osa

MCR_{NL} Tulos

	C0010
R0010	9 244

Sairauskuluvakuutus ja sen suhteellinen jälleenvakuutus

Vakuutus ansiotulon menetyksen varalta ja sen suhteellinen jälleenvakuutus
Työntekijän tapaturmavakuutus ja sen suhteellinen jälleenvakuutus

Moottoriajoneuvon vastuuvakuutus ja sen suhteellinen jälleenvakuutus

Muu moottoriajoneuvovakuutus ja sen suhteellinen jälleenvakuutus

Meri-, ilmailu- ja kuljetusvakuutus ja sen suhteellinen jälleenvakuutus

Palo- ja muu omaisuusvahinkovakuutus ja sen suhteellinen jälleenvakuutus

Yleinen vastuuvakuutus ja sen suhteellinen jälleenvakuutus

Luotto- ja takausvakuutus ja sen suhteellinen jälleenvakuutus

Oikeusturvavakuutus ja sen suhteellinen jälleenvakuutus

Matka-apuvakuutus ja sen suhteellinen jälleenvakuutus

Vakuutus muiden taloudellisten menetysten varalta ja sen suhteellinen jälleenvakuutus

Sairausvakuutuksen ei-suhteellinen jälleenvakuutus

Vastuuvakuutuksen ei-suhteellinen jälleenvakuutus

Meri-, ilmailu- ja kuljetusvakuutuksen ei-suhteellinen jälleenvakuutus

Omaisuusvakuutuksen ei-suhteellinen jälleenvakuutus

	Nettomääräinen (vähennettynä jälleenvakuutus- sopimusten/erillis- yhtiöiden osuudella) paras estimaatti ja vakuutustekninen vastuuvelka kokonaisuutena laskettuna	Nettomääräinen (vähennettynä jälleenvakuutus- sopimusten osuudella) vakuutusmaksutulo viimeisten 12 kuukauden ajalta
	C0020	C0030
R0020	5 057	10 454
R0030	1 544	2 398
R0040	0	0
R0050	22 087	13 789
R0060	4 069	18 273
R0070	224	683
R0080	9 603	20 035
R0090	980	2 082
R0100	0	0
R0110	1 346	1 699
R0120	0	0
R0130	268	388
R0140	0	0
R0150	0	0
R0160	0	0
R0170	0	0

Henkivakuutus- ja henkijälleenvakuutusvelvoitteisiin sovellettava lineaarisen kaavan osa

MCR_L Tulos

	C0040
R0200	1 453

Oikeuden ylijäämään sisältävät velvoitteet – Taatut etuudet

Oikeuden ylijäämään sisältävät velvoitteet – Tulevat harkinnanvaraiset lisäetuudet

Indeksi- ja sijoitussidonnaiset vakuutusvelvoitteet

Muut henki(jälleenvakuutus- ja sairaus(jälleenvakuutus)velvoitteet

Kaikkien henki(jälleenvakuutus)velvoitteiden kokonaisriskisumma

	Nettomääräinen (vähennettynä jälleenvakuutus- sopimusten/erillis- yhtiöiden osuudella) paras estimaatti ja vakuutustekninen vastuuvelka kokonaisuutena laskettuna	Nettomääräinen (vähennettynä jälleenvakuutus- sopimusten/erillis- yhtiöiden osuudella) kokonaisriskisumma
	C0050	C0060
R0210	0	
R0220	0	
R0230	0	
R0240	69 192	
R0250		0

Kokonais-MCR:n laskenta

Lineaarinen MCR

SCR

MCR:n enimmäistaso

MCR:n vähimmäistaso

Yhdistetty MCR

MCR:n absoluuttinen vähimmäistaso

Vähimmäispääomavaatimus

	C0070
R0300	10 697
R0310	49 381
R0320	22 221
R0330	12 345
R0340	12 345
R0350	3 700
	C0070
R0400	12 345