



LähiTapiola-ryhmä

Vakavaraisuutta ja taloudellista tilaa koskeva kertomus 2019

Tehtävämme ja visio

Autamme asiakkaitamme turvaamaan elämäänsä ja liiketoimintaansa. Visionamme on olla asiakkaidemme arvostetuin arjen kumppani elämänturvassa: turvallisuudessa, taloudessa ja terveydessä.

LähiTapiola lyhyesti

LähiTapiola-ryhmä on keskinäinen eli asiakkaidensa omistama yhtiöryhmä, joka palvelee henkilö-, maatalo-, yrittäjä-, yritys- ja yhteisöasiakkaita.

Yhtiöryhmän muodostavat 20 alueellista keskinäistä vakuutusyhtiötä sekä valtakunnalliset LähiTapiola Vahinkoyhtiö, LähiTapiola Henkiyhtiö, LähiTapiola Varainhoito, LähiTapiola Kiinteistövarainhoito ja LähiTapiola Rahoitus.

LähiTapiolan henkilöstömäärä on noin 3 500, josta puolet työskentelee alueyhtiöissä.

Omistaja-asiakkaita ryhmässä on yli 1,5 miljoonaa.

Sisällysluettelo

Tiivistelmä	3
A. Liiketoiminta ja tuloksellisuus	7
A.1. Liiketoiminta	7
A.2. Vakuustustoiminnan tuloksellisuus.....	23
A.3. Sijoitustulos	25
A.4. Muiden toimien tuloksellisuus	29
B. Hallintojärjestelmä.....	30
B.1. Yleistiedot hallintojärjestelmästä	30
B.2. Sopivuudelle ja luotettavuudelle asetettavat vaatimukset	35
B.3. Riskienhallintajärjestelmä ja riski- ja vakavaraisuusarvio	36
B.4. Sisäinen valvontajärjestelmä	39
B.5. Sisäisen tarkastuksen toiminto	41
B.6. Aktuaaritoiminto	41
B.7. Ulkoistaminen.....	43
B.8. Muut tiedot.....	44
C. Riskiprofiili	45
C.1. Vakuutusriski.....	45
C.2. Markkinariskit	47
C.3. Luottoriski.....	52
C.4. Likviditeettiriski.....	54
C.5. Operatiivinen riski	55
C.6. Muut olennaiset riskit.....	57
C.7. Muut tiedot.....	58
D. Arvostus vakavaraisuustarkoituksiin	60
D.1. Varat	60
D.2. Vakuustekninen vastuuvetä	62
D.3. Muut velat	68
D.4. Vaihtoehtoiset arvostusmenetelmät.....	68
E. Pääomanhallinta.....	70
E.1. Oma varallisuus	72
E.2. Vakavaraisuus- ja vähimmäispääomavaatimukset	76
E.3. Muut tiedot	79
Liitteet	
Yhtiöiden tiivistelmät	81
Julkiset raportointitaulukot	133

Autamme asiakkaitamme turvaamaan elämänsä ja liiketoimintaansa. Rääpäloimme asiakkaille sopiviksi elämänturvaan kuuluvat turvallisuuden, talouden ja terveyden tuotteet ja palvelut.

Juha Koponen

Hallitusten puheenjohtaja

LähiTapiola Keskinäinen Vakuutusyhtiö

LähiTapiola Keskinäinen Henkivakuutusyhtiö



Vakavaraisuutta ja taloudellista tilaa koskeva kertomus 2019

LähiTapiola-ryhmä julkaisee vuosittain vakavaraisuutta ja taloudellista tilaa koskevan kertomuksen ryhmän liiketoiminnasta ja sen tuloksellisuudesta, hallintojärjestelmästä, riskiprofilista, arvostusmenetelmistä ja pääomanhallinnasta. Kertomus sisältää sekä ryhmätason tiedot että kutakin vakuutusyrittystä koskevat tiedot yksilöidysti.

Tämä tiivistelmä kuvaa edellä mainittuja osa-alueita ja erityisesti niissä vuonna 2019 tapahtuneita muutoksia ryhmätasolla. Lisäksi kullekin LähiTapiola-ryhmän vakuutusyhtiölle on vakavaraisuuskertomuksesta laadittu omat tiivistelmänsä.

LähiTapiola-ryhmä on saanut Finanssivalvonnalta luvan julkaista vain yhden vakavaraisuutta ja taloudellista tilaa koskevan kertomuksen, joka kattaa sekä ryhmän että siihen kuuluvien vakuutusyhtiöiden tiedot. Käsillä olevan kertomuksen ovat hyväksyneet ryhmän ylimmän emoyrityksen hallitus ja ryhmään kuuluvien vakuutusyhtiöiden hallitukset siltä osin, kuin kertomus kattaa kyseessä olevan vakuutusyhtiön tietoja. Kertomusta ja siinä esitettäviä vakavaraisuussäätelyn mukaisia vakavaraisuuslaskelmia ei ole tilintarkastettu.

Liiketoiminta ja tuloksellisuus

LähiTapiola-ryhmä on suomalainen asiakkaidensa omistama yhtiöryhmä, johon kuuluu ryhmän ylin emoyritys (VYL 26 luvun 3 §) LähiTapiola Keskinäinen Vakuutusyhtiö (LähiTapiola Vahinkoyhtiö), 20 alueellista keskinäistä vahinkovakuutusyhtiötä, LähiTapiola Keskinäinen Henkivakuutusyhtiö (LähiTapiola Henkiyhtiö) sekä yksittäisiä varainhoito- ja muita palveluja tarjoavia yrityksiä. LähiTapiola Vahinkoyhtiö harjoittaa koko Suomen kattavaa vahinkovakuutusliiketoimintaa työtaturmavakuutuksen ja suurten yritysten osalta. Alueyhtiöt harjoittavat liiketoimintaa alueellisesti myyden liikennevakuutusta ja vapaaehtoisia vahinkovakuutuksia. Henkivakuutukset myönnetään LähiTapiola Henkiyhtiöstä.

LähiTapiolan toiminnan keskiössä on elämänturva, joka merkitsee asiakkaillemme kokonaisvaltaista ja ennakkoivaa palvelua terveyden, turvallisuuden ja talouden alueilla. Uudistetussa elämänturvastrategiassamme olemme sitoutuneet olemaan asiakkaidemme elämänturvassa arvostetuin arjen kumppani. Tarjoamme yhä enemmän erilaisia ennakoivia, turvallisuus- ja hyvinvointiratkaisuja sekä palveluita, joiden avulla suomalaisten arjesta tulee entistä turvallisempaa, taloudellisesti menestyksekkäämpää ja terveempää. Palvelemme asiakkaitamme paikallisesti ja digitaalisuutta sekä asiakasymmärrystä hyödyntäen.

Vuosi 2019 sujui liiketoiminnallisesti ja sijoituksellisesti hyvin. Asiakkaidemme tyytyväisyys tuotteisiimme ja palveluihimme säilyi hyvänä. Vahinkovakuutuksen markkinaosuutemme kasvoi.

LähiTapiola Vahinkoyhtiö ja alueelliset vahinkovakuutusyhtiöt maksoivat asiakkailleen korvauksia 766 miljoonaa euroa (724,3 milj. €). Korvaustoiminnan tehokkuus jatkoi parantumistaan automaatiota ja ohjelmistorobotiikkaa kehittämällä.

Vuonna 2018 perustamamme LähiTapiola Rahoitus Oy:n myynti käynnistyi erittäin hyvin ja kannattava kasvu on jatkunut vahvana vuonna 2019.

Vuonna 2019 otimme käyttöön uuden asiakkuudenhallintajärjestelmän (CRM) sekä kontakti- / puhelinjärjestelmän joiden avulla pystymme edelleen parantamaan ja tehostamaan asiakkaidemme palvelua. LähiTapiolan vakuutusjärjestelmien kokonaisuudistuksella tähtäämme entistä selkeämpiin ja helpokäyttöisempiin vakuutuskokonaisuuksiin ja -palveluihin.

LähiTapiola ryhmä on vahvasti mukana Suomen terveysalan muutoksissa, kun yhteistyökumppanimme, terveysalanyhtiö Mehiläinen Oy teki ostotarjouksen terveysalanyhtiö Pihlajalinna Oyj:stä. Olemme suurena suomalaisena osaomistajana molemmissa yhtiöissä.

LähiTapiola-ryhmän tilikauden kokonaistulos vahinko- ja henkivakuutustoiminnassa nousi viime raportointivuoteen verrattuna ja oli ennen veroja 560 miljoonaa euroa. Vahinkovakuutusliiketoiminnan ensivakuutuksen maksutulo kasvoi 2,1 prosenttia 1 156 miljoonaa euroon ja va-

TIIVISTELMÄ

hinkovakuutusliiketoiminnan yhdistetty kulusuhde ilman perustekorkokulua oli 96,9 % (93,9 %). Sijoitustoiminta tuotti raportointikaudella hyvin – ryhmän sijoitusten nettotuotto käyvin arvoon oli 7 %. LähiTapiola Henkiyhtiön tulos oli hyvä sijoitustoiminnan 6,3 % tuoton ja henkivakuutuksen maksutulon kasvun myötä.

Hallintojärjestelmä

Hallintojärjestelmän tarkoituksena on varmistaa, että yhtiöt toimivat asianmukaisesti terveitä ja varovaisia liikeperiaatteita noudattaen. Hallintojärjestelmä muodostuu yhtiöiden yhtiökokouksista, hallintoneuvostoista, hallituksista, yhtiöryhmän johtoryhmästä, toimitusjohtajista sekä aktuaaripalveluihin, riskienhallintaan, complianceen ja sisäiseen tarkastukseen liittyvistä keskeisistä tehtävistä ja toiminnoista.

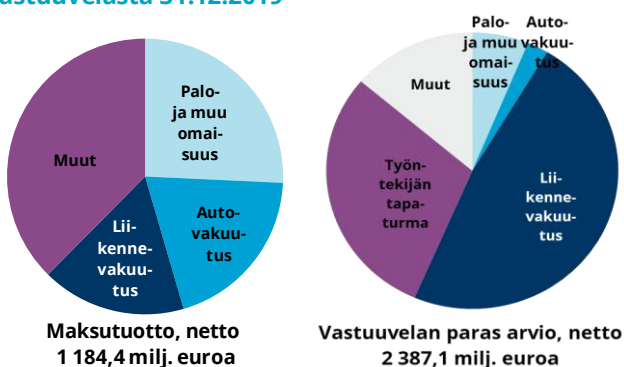
Juha Koponen aloitti 1.1.2020 LähiTapiola Vahinkoyhtiön ja LähiTapiola Henkiyhtiön hallitusten puheenjohtajana.

Riskiprofiili

Toiminnan merkittävimmät riskit ovat vahinko- ja henkivakuutustoimintaan liittyvät vakuutusriskit, markkinariskit, operatiiviset riskit, toimintaympäristön riskit ja strategiset riskit.

Vahinkovakuutusriskit liittyvät vakuutustuotteiden hinnoitteluun, inflaatioon, kuolleisuudessa tapahtuviin muutoksiin, ammattitauteihin ja jälleenvakuutussuojiiin. Merkittävimpien vakuutuslajien osuus ryhmän vahinkovakuutuksen vakuutusmaksuista ja -vastuista on esitetty seuraavassa kuvassa.

Ryhmän olennaisimpien vahinkovakuutuslajien osuus vahinkovakuutuksen vakuutusmaksuista ja vastuuvelasta 31.12.2019



Henkivakuutusriskit liittyvät kuolleisuudessa, sairastuvuudessa, asiakaskäyttäytymisessä sekä vakuutusten hoitamisen kustannuksissa tapahtuviin muutoksiin.

Markkinariski aiheutuu varojen ja velkojen markkinaarvojen vaihtelusta, sisältäen muun muassa korkojen, osakekurssien tai valuuttakurssien muutoksen aiheuttaman vaihtelun. Markkinariskien ja vakuutusriskien osuudet kokonaisriskistä esitetään tarkemmin tiivistelmän lopussa.

Operatiiviset riskit aiheutuvat riittämättömistä tai epäonnistuneista sisäisistä prosesseista, henkilöstöstä, järjestelmistä ja ulkoisista tekijöistä. Toimintaympäristön riskejä ja strategisia riskejä korostavat vakuutuslalla samanaikainen talouskehityksen epävarmuus ja toimintaympäristön yhä nopeutuva muutosvauhti, johon liittyvät muun muassa digitalisaatio, toimialaliikumukset, uudenlaiset toimijat ja yhteenliittymät, kansainvälistyminen sekä ilmastonmuutos.

Arvostus vakavaraisuustarkoituksiin

Vakavaraisuuslaskennassa varat ja velat arvostetaan markkina-arvoon, jolla ne ovat vaihdettavissa asiaa tuntevien, liiketoimeen halukkaiden ja toisistaan riippumattomien osapuolten välillä. Varojen määrä 31.12.2019 on 12 072 (10 941) miljoonaa euroa, josta sijoituksia on 10 395 (9 785) ja lainoja 440 (419) miljoonaa euroa. Velkojen määrä on 7 962 (7 044) miljoonaa euroa, josta vastuuvelkaa on 7 106 (6 404) miljoonaa euroa.

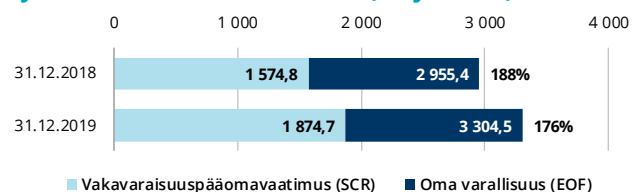
Ryhmä soveltaa vastuuvelan siirtymätoimenpidettä Henkiyhtiön vastuuvälille.

Pääomanhallinta

Ryhmän vakavaraisuus ja asiakkaiden taloudellisen turvan jatkuvuus varmistetaan kattavalla vakavaraisuuden valvonnalla ja pääomanhallinnalla. Keskeistä on, että ryhmän oma varallisuus ylittää jatkuvasti toiminnan riskeistä lasketun vakavaraisuuspääomavaatimuksen riittävällä marginaalilla.

Vakavaraisuuslaskennan oma varallisuus 31.12.2019 on 3 305 (2 955), vakavaraisuuspääomavaatimus 1 875 (1 575) ja vähimmäisvakavaraisuuspääomavaatimus 468 (409) miljoonaa euroa. Ryhmän vakavaraisuussuhde eli oma varallisuus jaettuna vakavaraisuuspääomavaatimuksella on 176 % (188 %) ja vakavaraisuusasema on vahva. Vakavaraisuussuhteen heikentyminen on seurausta vakavaraisuuspääomavaatimuksen noususta, jonka on aiheuttanut pääasiassa markkinariskin pääomavaatimuksen kasvu. Vakavaraisuusasema ja sen kehitys on esitetty seuraavassa kuvassa.

Ryhmän vakavaraisuusasema (milj. euroa)

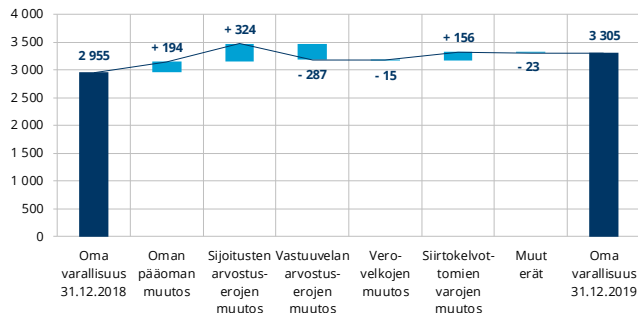


Ryhmän oman varallisuuden muutokset ovat aiheutuneet kirjanpidon oman pääoman muutoksesta sekä vakavaraisuuslaskennan oikaisujen, kuten sijoitusten, vastuuvelan arvostuserojen ja näistä aiheutuvien verovelkojen muutoksista. Lisäksi ryhmän oman varallisuuden muutokseen on vaikuttanut raportointikaudella ryhmälle laskettujen yksittäisten vakuutusyhtiöiden siirtokelvottomien varojen

TIIVISTELMÄ

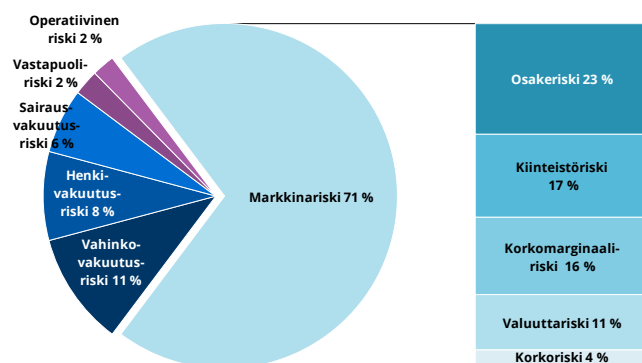
vähentyminen ryhmässä. Muutokset esitetään seuraavassa kuvassa.

Ryhmän oman varallisuuden muutos (milj. euroa)



Vakavaraisuuspääomavaatimus muodostuu markkinariskeistä, vakuutusriskeistä ja muista riskeistä seuraavan kuvan mukaisesti. Markkinariski on vakavaraisuuspääomavaatimuksen suurin komponentti ja sen suuruus on 1 688 (1 536) miljoonaa euroa. Vakavaraisuuspääomavaatimuksen nousu viime vuotiseen verrattuna johtuu pääosin markkinariskin pääomavaatimuksen kasvusta ja ryhmän muiden yhtiöiden kuin vakuutusyhtiöiden ryhmälle aiheuttaman pääomavaatimuksen kasvusta. Markkinariskin pääomavaatimuksen kasvu aiheutui sijoitusomaisuuden arvonnoususta sekä sijoitusallokaatiomuutoksista.

Vakavaraisuuspääomavaatimuksen rakenne 31.12.2019



Ryhmä soveltaa vastuuvelan siirtymätoimenpidettä Henkiyhtiön vastuuvälille ja osakeriskin siirtymätoimenpidettä Henkiyhtiön osakesijoituksille. Siirtymäsäännöksillä ei ole olennaista vaikutusta ryhmän vakavaraisuuspääomavaatimukseen, eikä myöskään ryhmän vakavaraisuusasemaan.

Koronapandemian vaikutukset

Uuden koronaviruksen aiheuttama epidemia

Joulukuussa 2019 alkoi Wuhanin maakunnassa Kiinassa epidemia, jonka aiheuttaja on ihmiselle uusi koronavirus.

Koronavirukset ovat ryhmä yleisiä viruksia, jotka aiheuttavat ihmisellä yleensä hengitystietulehduksen. Sen aiheuttama tauti on viralliselta nimeltään COVID-19. Taudinaiheuttajavirus on nimetty SARS-CoV-2-virukseksi. COVID-19 on levinnyt maailmanlaajuisesti. Maailman terveysjärjestö WHO julisti koronavirusepidemian pandemiaksi 11.3.2020.

Yleistä koronavirusepidemian vaikutuksista LähiTapiola-ryhmän liiketoimintaan

Koronaviruksen liiketoiminnallisten vaikutusten kartoittamiseksi LähiTapiola-ryhmässä organisoitiin poikkeustilan hallintaan keskittyvä erityistilanneryhmä. Erityistilanneryhmän tehtävänä on yleisesti muodostaa tilannekuva poikkeustilanteen vaikutuksista LähiTapiolalle sekä päättää tarvittavista toiminnallisista ja viestinnällisistä linjauksista. Erityistilanneryhmän toiminnan avulla tehostetaan vaikutusten arviointia sekä poikkeustilanteen johtamista. Yhtiötasolla tehostettiin samanaikaisesti johtoryhmätyöskentelyä sekä raportointia yhtiöiden hallituksille.

Koronaviruksen vaikutukset liiketoimintaan voidaan jakaa lyhyen ja pidemmän aikavälin vaikutuksiin. Lyhyellä aikavälillä poikkeustilanne aiheutti tarpeen toteuttaa akuutteja mm. asiakas- ja korvauspalvelun organisointiin, henkilöstön ja asiakkaiden turvallisuuteen, sijoitustoimintaan sekä vakavaraisuus- ja likviditeetin hallintaan liittyviä tehtäviä.

Koronapandemian pidemmän aikavälin vaikutuksia kartoitetaan liiketoiminnan skenaariotyöskentelyn avulla. Skenaariotyössä arvioidaan tilanteen vaikutuksia ryhmän vakuutus- ja korvauspalveluiden toimintaan, ICT:n, henkilöstöön sekä ryhmän ja yhtiöiden taloudellisiin tunnuslukuihin, likviditeettiin ja taseenhallintaan.

Koronapandemian vaikutus LähiTapiola-ryhmän ja siihen kuuluvien vakuutusyhtiöiden vakavaraisuuteen on ollut maltillinen. Vaikka ryhmän ja yhtiöiden oma varallisuus on laskenut sijoitusten arvonnousujen sekä korkotason muutosten seurauksena, niin yhtiöiden vakavaraisuussuhteet ovat laskeneet pääosalla yhtiöitä vähän verrattuna vuodenvaihteen tilanteeseen. LähiTapiola-ryhmän vakavaraisuussuhde on pysynyt lähes vuodenvaihteen tasolla. Siten edelleen ryhmän vakavaraisuus on vahvalla tasolla ja kaikkien ryhmän vakuutusyhtiöiden vakavaraisuus on vähintään hyvällä tasolla.

Tämän raportin julkaisuhetkellä Koronapandemia on edelleen aktiivinen. LähiTapiola-ryhmä jatkaa vallitsevan tilanteen mukaisia hallintatoimenpiteitä, jotta asiakaspalvelu jatkuu hyvällä tasolla, vakavaraisuus säilyy hyvänä ja operatiivinen toiminta muutoinkin on vakaata.

Yhtiöiden tiivistelmät

LähiTapiola Vahinkoyhtiö	81
LähiTapiola Henkiyhtiö	83
LähiTapiola Etelä	87
LähiTapiola Etelä-Pohjanmaa	89
LähiTapiola Etelärannikko	91
LähiTapiola Itä	95
LähiTapiola Kaakkois-Suomi	97
LähiTapiola Kainuu-Koillismaa	99
LähiTapiola Keski-Suomi	101
LähiTapiola Lappi	103
LähiTapiola Loimi-Häme	105
LähiTapiola Lännen	107
LähiTapiola Pirkanmaa	109
LähiTapiola Pohjanmaa	111
LähiTapiola Pohjoinen	115
LähiTapiola Pääkaupunkiseutu	117
LähiTapiola Satakunta	119
LähiTapiola Savo	121
LähiTapiola Savo-Karjala	123
LähiTapiola Uusimaa	125
LähiTapiola Varsinais-Suomi	129
LähiTapiola Vellamo	131

A. Liiketoiminta ja tuloksellisuus

A.1. Liiketoiminta

A.1.1. Ryhmän liiketoiminta

LähiTapiola-ryhmä on suomalainen asiakkaidensa omistama yhtiöryhmä, johon kuuluu ryhmän ylin emoyritys (VYL 26 luvun 3 §) LähiTapiola Keskinäinen Vakuutusyhtiö, 20 alueellista keskinäistä vahinkovakuutusyhtiötä, LähiTapiola Keskinäinen Henkivakuutusyhtiö ja Keskinäinen Vakuutusyhtiö Turva; rahoitusalan yritykset LähiTapiola Varainhoito Oy ja LähiTapiola Rahoitus Oy; sekä vakuutus- ja korvaustoiminnan ja hallinnollisia palveluja tarjoava yritys LähiTapiola Palvelut Oy, kiinteistösijoitus- ja kiinteistöpalveluja tarjoava yritys LähiTapiola Kiinteistövarainhoito Oy, vaihtoehtorahastojen hoitaja LähiTapiola Vaihtoehtorahastot Oy ja ICT- palveluyritys Tieto-Tapiola Oy. Lisäksi ryhmällä on omistusosuus S-pankissa, Seligson & Co:ssa, Pihlajalinnassa ja Mehiläisessä. Yhtiöryhmän työeläkevakuutus-kumppani on Keskinäinen Työeläkevakuutusyhtiö Elo. LähiTapiolan keskeisimmät sidosryhmät on lueteltu viereisessä taulukossa.

LähiTapiola-ryhmän vakuutusyhtiöiden tilintarkastaja on tilintarkastusyhteisö KPMG Oy Ab (Töölönlahdenkatu 3 A, 00100 Helsinki), jonka nimeämänä ryhmän päävastuullisena tilintarkastajana toimii Mikko Haavisto, KHT.

LähiTapiola-ryhmä on julkisen valvonnan alainen ja sitä valvoo Suomen Pankin yhteydessä toimiva Finanssivalvonta (Snellmaninkatu 6, 00101 Helsinki). Finanssivalvonta valvoo ja tarkastaa, että vakuutuslaitokset noudattavat lakia ja hyvää vakuutustapaa sekä käyttävät toiminnassaan asianmukaisia menettelytapoja. Se seuraa ja arvioi valvottaviensa taloudellista asemaa, johtamis-, valvontaja riskienhallintajärjestelmiä, toimintaedellytyksiä sekä toimintaympäristön muutoksia. LähiTapiola-ryhmän yhtiöiden valvojana Finanssivalvonnassa toimii Ilkka Nummelin.

Turvaa ei sisällytetä LähiTapiola-ryhmään, kun on kysymyksessä vakavaraisuuden valvontaa koskevat vaatimukset. Tämä menettely perustuu Finanssivalvonnan päätökseen. Päätöksen perusteena on se, että Turvalla on vain vähäinen merkitys ryhmävalvonnan tavoitteiden kannalta.

LähiTapiolan keskeisimmät sidosryhmät

KESKINÄISET VAKUUTUS-YHTIÖT	YHTEYSTIEDOT
LähiTapiola Etelä	Turuntie 8,
Keskinäinen Vakuutusyhtiö	24100 SALO
LähiTapiola Etelä-Pohjanmaa	Kauppakatu 5,
Keskinäinen Vakuutusyhtiö	60100 SEINÄJOKI
LähiTapiola Itä	Riistakatu 11,
Keskinäinen Vakuutusyhtiö	74100 IISALMI
LähiTapiola Kaakkois-Suomi	Oksasenkatu 1,
Keskinäinen Vakuutusyhtiö	53100 LAPPEENRANTA
LähiTapiola Kainuu-Koillismaa	Kauppakatu 21,
Keskinäinen Vakuutusyhtiö	87100 KAJAANI
LähiTapiola Keski-Suomi	Asemakatu 4,
Keskinäinen Vakuutusyhtiö	40100 JYVÄSKYLÄ
LähiTapiola Lappi	Rovakatu 27,
Keskinäinen Vakuutusyhtiö	96200 ROVANIEMI
LähiTapiola Loimi-Häme	Heimolinnankatu 18,
Keskinäinen Vakuutusyhtiö	32200 LOIMAA
LähiTapiola Lännen	Kalliokatu 2,
Keskinäinen Vakuutusyhtiö	26100 RAUMA
LähiTapiola Pirkanmaa	Rautatienkatu 10,
Keskinäinen Vakuutusyhtiö	33100 TAMPERE
LähiTapiola Pohjanmaa	Kauppapuistikko 19-21,
Keskinäinen Vakuutusyhtiö	65100 VAASA
LähiTapiola Pohjoinen	Kirkkokatu 9,
Keskinäinen Vakuutusyhtiö	90100 OULU
LähiTapiola Pääkaupunkiseutu	Fredrikinkatu 48 A,
Keskinäinen Vakuutusyhtiö	00100 HELSINKI
LähiTapiola Satakunta	Gallen-Kallelankatu 9,
Keskinäinen Vakuutusyhtiö	28100 PORI
LähiTapiola Savo	Puutarhakatu 6,
Keskinäinen Vakuutusyhtiö	70300 KUOPIO
LähiTapiola Savo-Karjala	Porrassalmenkatu 17,
Keskinäinen Vakuutusyhtiö	50100 MIKKELI
LokalTapiola Sydästen	Strandvägen 2 A,
Ömsesidigt Försäkringsbolag	21600 PARGAS
LähiTapiola Uusimaa	Piispankatu 30,
Keskinäinen Vakuutusyhtiö	06100 PORVOO
LähiTapiola Varsinais-Suomi	Yliopistonkatu 14 A
Keskinäinen Vakuutusyhtiö	20100 TURKU
LähiTapiola Vellamo	Aleksanterinkatu 11,
Keskinäinen Vakuutusyhtiö	15140 LAHTI
LähiTapiola Vahinkovakuutus	Revontulenkujat 1, 02100 ESPOO
LähiTapiola Henkiyhtiö	Revontulenkujat 1, 02100 ESPOO
Keskinäinen Vakuutusyhtiö	Järvensivuntie 3,
Turva	33100 TAMPERE

OSAKEYHTIÖT	YHTEYSTIEDOT
LähiTapiola Rahoitus Oy	Tietotie 9, 01530 VANTAA
LähiTapiola Palvelut Oy	Revontulenkujat 1, 02100 ESPOO
LähiTapiola Varainhoito Oy	Revontulenkujat 1, 02100 ESPOO
LähiTapiola Kiinteistövarainhoito Oy	Revontulenkujat 1, 02100 ESPOO
LähiTapiola Vaihtoehtorahastot Oy	Revontulenkujat 1, 02100 ESPOO
Tieto-Tapiola Oy	Revontulenkujat 1, 02100 ESPOO

MUUT KESKEISET SIDOSRYHMÄT	YHTEYSTIEDOT
S-Pankki	Fleminginkatu 34, 00510 HELSINKI
Seligson & Co	Erottajankatu 1-3 FI-00130 HELSINKI
Pihlajalinnat Oyj	Kehräsaari B, 33200 TAMPERE
Keskinäinen Työeläkevakuutusyhtiö Elo	Revontulentie 7, 02100 ESPOO
Mehiläinen Oy	Pohjoinen Hesperiankatu 17 C, 00260 Helsinki

LähiTapiola Keskinäinen Vakuutusyhtiö (LähiTapiola Vahinkoyhtiö) on asiakkaidensa omistama vahinkovakuutusyhtiö ja LähiTapiola-ryhmän ylin emoyritys. Se omistaa merkittävän osan ryhmän muiden vakuutusyritysten takuupääomista. Ryhmätason toimintaa ohjaava organisaatio ja pääjohtaja toimivat Vahinkoyhtiössä. LähiTapiola Henkiyhtiön takuupääomia omistavat Vahinkoyhtiön lisäksi myös kaikki alueyhtiöt. Ryhmärakenne on havainnollistettu seuraavan sivun kuvassa. Luettelo kaikista ryhmään kuuluvista yrityksistä omistusosuuksineen esitetään raportin liitteenä Ryhmään kuuluvat yritykset - taulukossa (S.32.01.22).

Vahinkovakuutusliiketoiminnasta vastaavat ryhmän 20 alueyhtiötä sekä LähiTapiola Vahinkoyhtiö. LähiTapiola Vahinkoyhtiö harjoittaa koko Suomen kattavaa vahinkoliiketoimintaa työtaturmavakuutuksen osalta ja yhtiössä toimii myös ryhmän suurasiakasyksikkö, joka vastaa suurten yritysten vakuutusturvasta.

Alueyhtiöt harjoittavat liiketoimintaa alueellisesti myyden liikennevakuutusta ja vapaaehtoisia vahinkovakuutuksia, jotka voidaan jaotella seuraaviin luokkiin: omaisuus-, kasko-, muu tapaturma-, sairaus-, oikeusturva-, matka-apu- ja muu varallisuus -vakuutukset. Tämän lisäksi alueyhtiöt toimivat myyntikanavana ryhmän muiden yhtiöiden tuotteille. Näitä ovat LähiTapiola Vahinkoyhtiön työtaturmavakuutus ja LähiTapiola Henkiyhtiön henkilö säästövakuutukset sekä vapaaehtoiset eläkevakuutukset.

Ryhmässä henkivakuutusliiketoimintaa harjoittaa LähiTapiola Henkiyhtiö, jonka tärkeimpänä myyntikanavana toimivat alueyhtiöt sekä yhtiön omat myyntikanavat kuten LähiTapiola Private Banking. Varainhoidosta LähiTapiola ryhmässä vastaa LähiTapiola Varainhoito, joka tarjoaa sijoitusrahastoja ja varainhoitopalveluja.

Keskinäisen työeläkevakuutusyhtiö Elon lakisääteisiä eläkevakuutuksia myydään alueyhtiöissä ja LähiTapiola Vahinkoyhtiössä.

Keskeisimmät tapahtumat

LähiTapiola-ryhmän toiminnan keskiössä on elämänturva, joka merkitsee asiakkaillemme kokonaisvaltaista ja ennakoivaa palvelua turvallisuuden, talouden ja terveyden alueilla. Vuoden 2019 keskeisiin tapahtumiimme kuuluvat:

Turvallisuus - Turvaamme jatkuvuutta ja ennaltaehkäisemme vahinkoja

- Suomalaiset luottavat ajoneuvovakuuttamisessa LähiTapiolaan. Olemme edelleen ajoneuvovakuuttamisen markkinajohtaja. Liikennevakuutuksen markkinaosuutemme ylitti 32 prosenttia ja vakuutettujen ajoneuvojen määrä kasvoi merkittävästi.
- Olemme aloittaneet uuden monivuotisen hankkeen vesivahinkojen vähentämiseksi ja ryhtyneet

asentamaan vesivuotovahteja asiakkaidemme pientaloihin. Laitteisto on osoittanut toimivuutensa. Enemmän kuin joka viidennessä pientalossa, joihin laitteisto on asennettu, on havaittu jonkinasteisia vuotoja ja isommilta vesivahingoilta on välttytty.

- Alandia Vakuutuksen vapaaehtoisten henkilövakuutusten siirto LähiTapiola Etelärannikolle tapahtui kannanluovutuskauppana vuoden 2019 alusta.

Talous - Autamme varautumaan ja vaurastumaan

- Tarjoamme asiakkaillemme yhä kokonaisvaltaisempia palveluita autoilun osalta. Perustamamme LähiTapiola Rahoitus Oy:n kannattava kasvu jatkui vahvana ja yhtiön uusmyynnin markkinaosuus oli joulukuussa lähes 20 prosenttia. LähiTapiola Rahoitus on rahoitusmyynniltään maamme kolmanneksi suurin autorahoittaja. LähiTapiola Rahoitus kompensoi uudessa päästökompensaatiojärjestelmässä rahoittamiensa autojen päästöt, mikäli auto on vakuutettu LähiTapiola-ryhmässä.
- Olemme kehittäneet asiakkaillemme tarjottavia säästämisen ja sijoittamisen palveluita. Lanseerasimme uudessa mobiilisovelluksessamme uuden ja helpon tavan aloittaa säästäminen. LähiTapiola-ryhmän vastuullisen sijoittamisen ja suuren vakuutusyhtiösijoittajan edut hyödyttävät myös asiakkaitamme.
- Vuoden 2019 hyvät sijoitustuotot kasvattivat ryhmän tulosta ja asiakkaidemme säästöjä.

Terveys - Edistämme terveyttä

- Elämänturvayhtiönä panostamme yhä enemmän asiakkaidemme terveyden kokonaisvaltaiseen ylläpitämiseen ja sairauksien ennaltaehkäisyyn. Olemme mukana Suomen terveystalouden muutoksissa, kun yhteistyökumppanimme, terveystalonyhtiö Mehiläinen teki ostotarjouksen terveysalanyhtiö Pihlajalinnasta. Olemme suurena suomalaisena osaomistajana molemmissa yhtiöissä.
- Yksinkertaistimme asiakkaan korvausprosessia. Sairaustapauksissa tehokkaan avun saamiseksi asiakkaillemme on käytössään yhteistyökumppanimme kanssa toteutetut TerveysHelpin ja LemmikkiHelpin etähoitopalvelut.

Strategiamme mukaisesti olemme edenneet merkittävästi tavoitteessamme elämänturvayhtiöksi. Elämänturvastrategia vuosille 2019–2021 vahvistettiin hallintoneuvostoissa huhtikuussa 2019 ja olemme sitoutuneet olemaan omistaja-asiakkaidemme arvostetuin arjen kumppani elämänturvassa. Elämänturvastrategiamme mukaisesti tarjoamme yhä enemmän erilaisia ennakointi-, tur-

LIIKETOIMINTA JA TULOKSELLISUUS

vallisuus- ja hyvinvointiratkaisuja ja palveluita, joiden avulla suomalaisten arjesta tulee entistä turvallisempaa, taloudellisesti menestyksekkäämpää ja terveempää. Palvelumme omistaja-asiakkaitamme paikallisesti ja digitaalisuutta sekä asiakasymmärrystä hyödyntäen. Osaava henkilöstömme mahdollistaa omistaja-asiakkaidemme hyvän ja huolehtivan palvelun jatkossakin.

Perustamamme LähiTapiola Rahoitus Oy:n ensimmäiset sopimukset rahoitettiin helmikuussa 2018. Autorahoituksen myynti käynnistyi erittäin hyvin ja kannattava kasvu on jatkunut vahvana myös vuonna 2019.

Vahvistimme asemiamme Ahvenanmaalla, kun Alandia Vakuutus ja LähiTapiola Etelärannikko (LokalTapiola Sydäkusten) sopivat Alandian vapaaehtoisten henkilövakuutusten siirtämisestä LähiTapiolalle kannanluovutuskauppana vuoden 2019 alusta. Siirtyvä kanta käsittää vajaan 20 000 henkilövakuutusta.

Vuonna 2019 otimme käyttöön uuden asiakkuudenhallintajärjestelmän (CRM) sekä kontakti- / puhelinjärjestelmän joiden avulla pystymme edelleen parantamaan ja tehostamaan asiakkaidemme palvelua.

LähiTapiolan vakuutusjärjestelmien kokonaisuudistuksella tähtäämme entistä selkeämpiin ja helppokäyttöisempiin vakuutuskokonaisuuksiin ja -palveluihin. Uudistustyö eteni vuoden 2019 aikana suunnitellusti ja uudistukset näkyvät vaiheistetuksi asiakkaille tulevien vuosien aikana.

Vuonna 2019 toteutetut vahinkovakuutus tuotteiden merkittävimmät tuoteuudistukset ovat kybervakuutus ja ajoneuvovakuuttamisen bonusmalliin liittyvät uudistukset.

Asiakkaamme haluavat varautua tulevaisuuteen yhä paremmin. Syksyllä 2019 asiakkaille tarjottiin uutena säästämisen vaihtoehtona LähiTapiolan Elämänturvasovelluksessa Korkoetu, joka on uusi ja helppo tapa aloittaa säästäminen ja taloudellisen puskurin kerryttäminen.

Ryhmäläkevakuutuksessa LähiTapiola Henkivakuutusyhtiön maksutulo on kasvanut vahvasti viimeisten vuosien aikana. Ryhmäläkevakuutukseen tehtyjen uudistusten ansiosta ryhmäläkeasiakkaat voivat nyt hyödyntää LähiTapiolan sijoitusosaamista ja suuren sijoittajan etuja. Asiakkaat ovat vastaanottaneet uudistuksen hyvin ja asiakaslukumäärä on jatkanut kasvuaan vuonna 2019.

LähiTapiolan oma Elämänturvasovellus monipuolistaa vakuutusasioiden hoitoa, TerveysHelpin käyttöä ja vakuutusten ostamista, kuten esimerkiksi edellä mainittu Korkoetu säästämisen uutena mobiilituotteena.

TerveysHelppi palvelua on edelleen kehitetty, kun älyhenkivakuutuksen palvelut konseptoitiin HyvinvointiHelpiksi ja tuotiin osaksi TerveysHelppi palvelua. Älyhenkivakuutus on Suomen ensimmäinen hyvinvointipalvelukokonaisuus, joka yhdistää vakuutuksen tuoman taloudellisen turvan ja auttaa omistaja-asiakkaitamme voimaan paremmin.

TerveysHelppi palvelusta saatujen hyvien kokemusten ansioista etälääkäripalveluita on laajennettu myös lem-

mikkieläinten hoitoon. LemmikkiHelppi-palvelu tarjoaa eläinvakuutusasiakkaillemme mahdollisuuden asioida eläinlääkäriä mobiilisovelluksella. Asiakaspalautte on ollut erittäin hyvää ja merkittävä määrä palvelua käyttävistä asiakkaista on kyetty hoitamaan etälääkäripalvelun kautta.

LähiTapiola ryhmä on vahvasti mukana Suomen terveysalan muutoksissa, kun yhteistyökumppanimme, terveysalanyhtiö Mehiläinen teki ostotarjouksen terveysalanyhtiö Pihlajalinnasta. Olemme suurena suomalaisena osaomistajana molemmissa yhtiöissä.

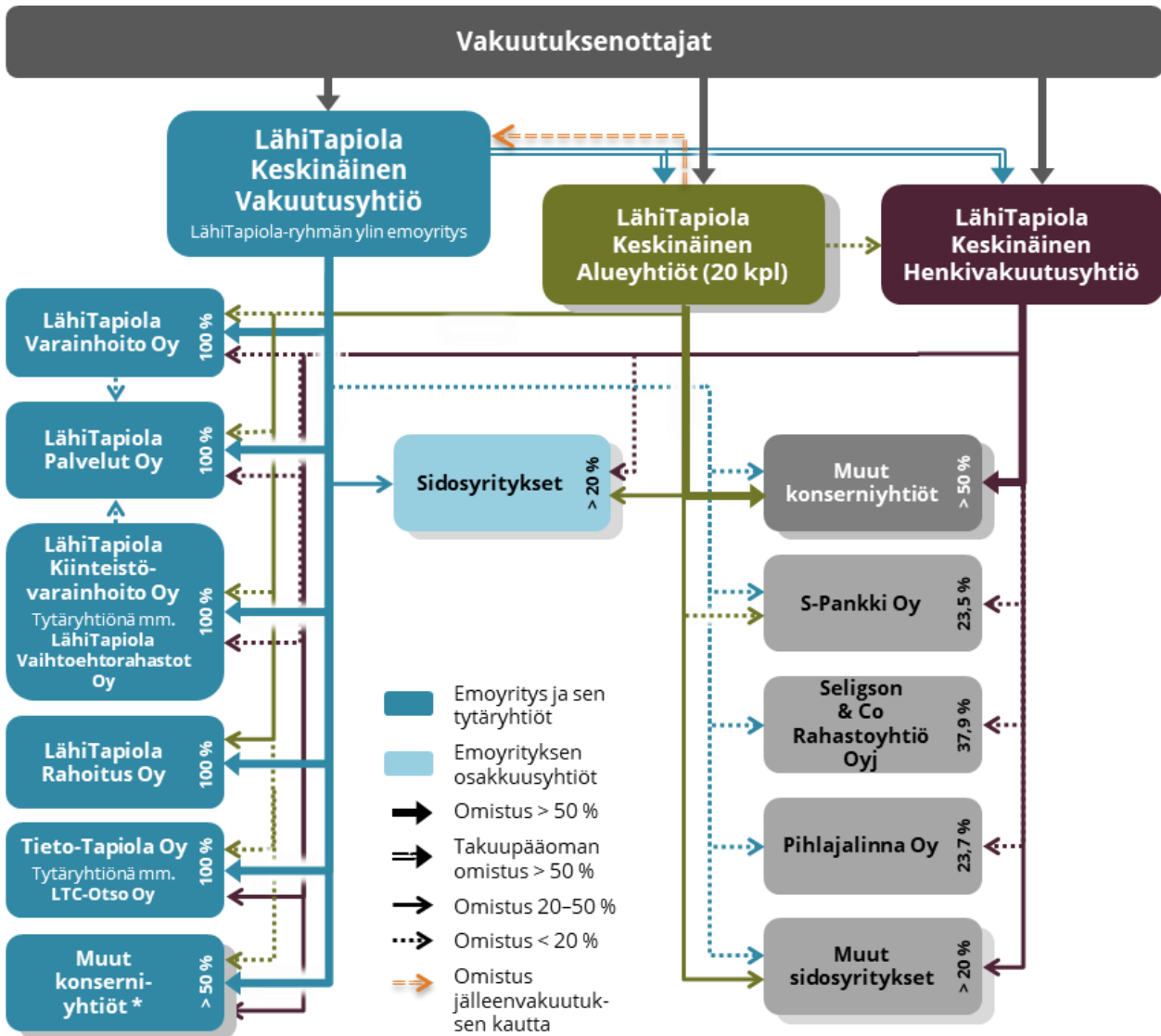
Vastuullisuus on yksi LähiTapiolan elämänturvastrategian uudistumisen painopisteistä. Askeleet vastuullisuuden integroimiseksi liiketoimintaan on määritelty syksyllä 2019 valmistuneessa vastuullisuuden tiekartassa, joka määrittelee ryhmän vastuullisuuden olennaiset teemat, painopisteet ja tavoitteet tuleville vuosille. LähiTapiolan vastuullisuuden perusta on keskinäisyydessä. Turvaamme omistaja-asiakkaidemme elämää ja toimintaa ennakoiden. Pyrimme siihen, että toimintamme lisää asiakkaiden sekä koko yhteiskunnan turvallisuutta ja hyvinvointia.

LähiTapiola-ryhmän kaikilla vakuutusyhtiöillä on käytössä käyttörahasto, jonka avulla hallituksilla on mahdollisuus tukea yleishyödyllisin lahjoituksin tiedettä, taidetta, suomalaisen kulttuuriperinteen säilyttämistä jne. Lisäksi tuemme valtakunnallisesti kestävään kehitykseen, hyvinvoinnin ja turvallisuuden edistämiseen, ympäristön monimuotoisuuteen, kulttuuriin ja lasten ja nuorten liikkumiseen sekä huippu-urheiluun liittyviä hankkeita ja monivuotisia yhteistyökumppaneita. Kohteista ja yhteistyökumppaneista kerrotaan tarkemmin selvityksessä muista kuin taloudellisista tiedoista (NFI-raportti).

Vuonna 2018 voimaan tulleet EU:n tietosuojasetuksen (GDPR) edellyttämät muutokset yhtiöryhmän asiakastietojen käsittelyyn ja vakuutusten tarjonnasta annetun lain (IDD) mukaiset menettelytavat vakuutusten myyntiin ja tuotehallintaan on otettu käyttöön koko ryhmässä.

LIIKETOIMINTA JA TULOKSELLISUUS

LähiTapiola-ryhmän rakenne



Esitetyt prosenttiluvut tarkoittavat omistusyhteyden kautta määrättyä LähiTapiola-ryhmän osuutta yhtiössä. Kuvassa on eritelty vain merkittävimmät LähiTapiola-ryhmään kuuluvat yhtiöt.

* Keskinäinen Vakuutusyhtiö Turva on LähiTapiola Keskinäisen Vakuutusyhtiön tytäryhtiö, jota ei yhdistellä LähiTapiola-ryhmään.

LähiTapiola Etelä

Strategiamme mukaisesti olemme edenneet merkittävästi uudistuessamme elämänturvayhtiöksi. Elämänturvastrategiassa vuosille 2019-2021 olemme sitoutuneet olemaan asiakkaidemme arvostetuin arjen kumppani elämänturvassa. Elämänturvastrategiamme mukaisesti tarjoamme yhä enemmän erilaisia ennakointi-, turvallisuus- ja hyvinvointiratkaisuja sekä palveluita, joiden avulla asiakkaidemme arjesta tulee entistä turvallisempaa, taloudellisesti menestyksekkäämpää ja terveempää. Palvelemme asiakkaitamme paikallisesti ja digitaalisuutta sekä asia-

kasymmärrystä hyödyntäen. Osaava henkilöstömme mahdollistaa asiakkaidemme hyvän ja huolehtivan palvelun jatkossakin.

LähiTapiola Etelän liiketoiminta kehittyi myönteisesti vuonna 2019. Yhtiö vahvisti asemaansa toimialueensa markkinajohtajana. Liikennevakuutuksen markkinaosuus oli 38 %. Etelän asiakasmäärä vuoden lopussa oli noin 57 900 asiakasta, joista henkilöasiakkaita 45 900, maataloasiakkaita noin 5 200 ja yritysasiakkaita noin 6 800.

Vakuutuslalla kilpailun kiristyessä panostukset korkeaan asiakastytyväisyyteen ja monipuoliset asiakasedut ovat LähiTapiolan Etelän vastaus omistaja-arvon tuottamiseksi omistaja-asiakkailleen. Vuonna 2019 LähiTapiola Etelässä panostettiin asiakastytyväisyyden kehittämiseen entistäkin paremmaksi. Asiakaspalautteisiin reagoidaan

LIIKETOIMINTA JA TULOKSELLISUUS

aktiivisesti, jotta toimintaa ja palvelua voidaan kehittää entistäkin paremmaksi.

Etelän asiakasedut vuonna 2019 olivat yhteensä noin 9,9 miljoonaa euroa. Kotitalouksien Omaetu keskittämisalennusten kokonaismäärä nousi 3,1 miljoonaan euroon. Muita merkittäviä asiakasetuja ovat liikennevakuutuksen ja kaskovakuutuksen bonusturva, S-bonukset vakuutusmaksuista, TerveysHelppi, turvallisuuskoulutukset ja -tarkastukset, asiakastilaisuudet, sekä erilaiset yhteistyökumppanialennukset. Lisäksi etuihin on laskettu LähiTapiola Henkiyhtiön asiakashyvitykset ja perustekorko, joka Etelän asiakkaille oli yhteensä noin 1,4 miljoonaa euroa.

LähiTapiola Etelä-Pohjanmaa

LähiTapiola Etelä-Pohjanmaan vuosi 2019 sujui liiketoinnillisesti ja sijoituksellisesti hyvin. Asiakkaidemme tyytyväisyys tuotteisiimme ja palveluihimme säilyi hyvänä.

Strategiamme mukaisesti olemme edenneet merkittävästi tavoitteessamme elämänturvayhtiöksi. Uudistetussa elämänturvastrategiamme olemme sitoutuneet olemaan asiakkaidemme elämänturvassa arvostetuin arjen kumppani. Tarjoamme yhä enemmän erilaisia ennakointi, turvallisuus- ja hyvinvointiratkaisuja sekä palveluita, joiden avulla suomalaisten arjesta tulee entistä turvallisempaa, taloudellisesti menestyksekkäämpää ja terveempää. Palvelemme asiakkaitamme paikallisesti ja digitaalisuutta sekä asiakasymmärrystä hyödyntäen. Osaava henkilöstömme mahdollistaa jatkossakin asiakkaidemme hyvän ja huolehtivan palvelun.

LähiTapiola-ryhmän vakuutusjärjestelmien kokonaisuudistuksella tähtäämme entistä selkeämpiin ja helppoikäyttöisempiin vakuutuskokonaisuuksiin ja -palveluihin. Uudistustyö on edennyt aikataulussaan. Asiakkaat hyötyvät uudistuksista vaiheistettusti seuraavien vuosien aikana.

Tuloslaskelmaerien ja ajanjaksoon liittyvien tunnuslukujen vertailukauden lukuina on käytetty vuodentakaisia vastaavan ajanjakson lukuja. Tase- ja muiden poikkileikkaustyyppisten tunnuslukujen vertailukaudenlukuina on käytetty vuoden 2018 lopun lukuja. Vertailukauden luvut ovat suluisia.

Laskentaperiaatteissa tehdyt muutokset vaikuttivat tilinpäätöskausien vertailtavuuteen. Vuodesta 2019 on olennaisten muutosten osalta kerrottu myös vertailukelpoiset luvut. Vahinkovakuutuksen vakuutusmaksuvastuun laskennassa tarkennettiin alle vuoden mittaisten vakuutussopimusten vaikutusta vakuutusmaksuvastuun määrään. Muutoksen vaikutus näkyy vahinkovakuutuksen bruttomaksutuottojen kertaluontoisena lisääntymisenä 1,1 miljoonalla eurolla. Laskuperustekorkoa muutettiin 1,4 prosentista 1,2 prosenttiin. Sen vaikutus näkyy vuoden 2019 tilinpäätöksessä kertaluontoisena korvausvastuun lisääntymisenä 2,4 miljoonalla eurolla.

LähiTapiola Etelä-Pohjanmaan ensivakuutuksen makсутulon kasvu oli 2,3 prosenttia. Yhtiön liikennevakuutuk-

sen markkinaosuus kasvoi 0,2 %-yksikköä vakuutussopimusten määrällä mitattuna ja vahvistimme edelleen markkinajohtajuuttamme. LähiTapiola-ryhmä on myös maatilavakuuttamisen markkinajohtaja 67 prosentin (65 %) markkinaosuudella.

LähiTapiola Etelä-Pohjanmaa maksoi asiakkailleen korvauksia 31,6 miljoonaa euroa (31,9 milj. €). Vuonna 2019 sattui 2 kappaletta (4 kpl) yli 300 tuhannen euron omaisuuden ja toiminnan vahinkoa. Bruttokorvausmeno näistä vahingoista oli 1,0 miljoonaa euroa (1,6 milj. €). Korvaustoiminnan tehokkuus jatkoi parantumistaan automaatiota ja ohjelmistorobotiikkaa kehittämällä.

LähiTapiola Etelä-Pohjanmaan riskisuhde ilman perustekorkokulua oli 65,4 prosenttia ja vuoden 2019 vertailukelpoinen riskisuhde 62,1 prosenttia (v. 2018 57,3 %). Yhdistetty kulusuhde ilman perustekorkokulua oli 99,4 prosenttia, (92,5 %). Ilman edellä mainittuja kertaluontoisten erien vaikutuksia se olisi ollut 96,8 prosenttia.

Sijoitustoiminnan tarkoitus on tuottaa arvoa omistaja-asiakkaillemme. Sijoitustoiminnan tuotoilla mahdollistetaan vakavaraisuuden ylläpitäminen sekä kilpailukykyisten palveluiden tuottaminen asiakkaillemme. Pitkäjänteisellä sijoituspolitiikallamme onnistuimme vuoden 2019 sijoitustoiminnassa erinomaisesti. Sijoitustoiminnan nettotuotto oli 6,3 miljoonaa euroa (5,2 milj. €). LähiTapiola Etelä-Pohjanmaan sijoitustoiminnan viiden vuoden keskimääräinen vuotuinen tuotto oli 3,8 %.

LähiTapiola Etelärannikko

LähiTapiola Etelärannikko on tarjonnut vakuutusturvaa pitkään alueellaan. Turunmaan alueella liiketoiminta on ollut käynnissä lähes 150 vuotta ja siellä markkinaosuus on selvästi yli 50 %. Länsi-Uudellamaalla ja Ahvenanmaalla yhtiöllä on selvästi pienempi markkinaosuus ja voimakas kasvustrategia.

Vuoden 2019 alussa LähiTapiola Etelärannikko toteutti vakuutuskanta- ja liiketoimintasiirtokaupan Alandia Vakuutuksen kanssa. Kannansiirto koski yli 16 000 vapaehtoista vakuutussopimusta Ahvenanmaan markkinalla ja kauppa toteutui 1.1.2019. Kannansiirtokaupan vuoksi LähiTapiola Etelärannikon vuoden 2019 toimintakuluihin sisältyy kertaluonteisia eriä liittyen henkilövakuutuksen kannansiirtoon Alandia vakuutusyhtiöstä LähiTapiola Etelärannikkoon. Kannansiirto ja siihen liittyvät kulut vaikuttavat vuoden 2019 tunnuslukuihin. Kannansiirto onnistui sekä operatiivisesti että tuloksellisesti odotuksien ja budjetoinnin mukaisesti.

LähiTapiola Itä

Strategiamme mukaisesti olemme edenneet merkittävästi uudistuessamme elämänturvayhtiöksi. LähiTapiola-ryhmän elämänturvastrategiaa olemme jalkautaneet pitkälti arvojen pohjalta: Rohkeus, Intohimo ja Hyväntahtoisuus. Strategian mukaisesti olemme sitoutuneet olemaan

asiakkaidemme arvostetuin arjen kumppani elämänturvassa. Lisäksi Elämänturvastrategiamme mukaisesti tarjoamme yhä enemmän erilaisia ennakointi-, turvallisuus- ja hyvinvointiratkaisuja ja palveluita, joiden avulla suomalaisten arjesta tulee entistä turvallisempaa, taloudellisesti menestyksekkäämpää ja terveempää. Palvelemme asiakkaitamme paikallisesti ja digitaalisuutta sekä asiakasymmärrystä hyödyntäen. Osaava henkilöstömme mahdollistaa asiakkaidemme hyvän ja huolehtivan palvelun jatkosakin.

LähiTapiola Idän ensivakuutuksen maksutulo oli 44,9 miljoonaa euroa, jossa kasvua edelliseen vuoteen 1,7 %. Korvauskulut olivat yhteensä 28,9 miljoonaa euroa. Vuodesta muodostui todellinen tulipalojen vuosi, sillä palovahinkojen määrä kasvoi vuositasolla huomattavasti. Korvauksina maksoimme yli 7 miljoonaa euroa palojen aiheuttamia vahinkoja. Liikennevakuutettujen ajoneuvojen määrä jatkoi kasvuaan ja liikennevakuutuksessa olemme toimialueellamme markkinajohtaja 36,5 % markkinaosuudella.

LähiTapiola Idän riskisuhde ilman perustekorkokulua oli 57,5 prosenttia ja vuoden 2019 vertailukelpoinen riskisuhde 54,8 prosenttia (v. 2018 49,9 %). Yhdistetty kulusuhde ilman perustekorkokulua oli 91,4 prosenttia, (85,6 %). LähiTapiola Idän asiakkaat hyötyivät keskittämiseduista 3,1 miljoonaa euroa (3,0 milj. €) ja S-ryhmän bonuksena 1,5 miljoonaa euroa (1,4 milj. €).

Sijoitusmarkkinat korjasivat tasoaan edellisen loppuvuoden laskusuhdanteesta ja sijoitusvuodesta tuli tuloksellisesti hyvä, jolloin sijoitustoiminnan tuotto oli 7,6 %. Pitkäjänteisellä sijoituspolitiikallamme onnistuimme vuoden 2019 sijoitustoiminnassa erinomaisesti. Sijoitustoiminnan nettotuotto oli 4,8 miljoonaa euroa (3,0 milj. €). LähiTapiola Idän sijoitustoiminnan viiden vuoden keskimääräinen vuotuinen tuotto oli 3,5 prosenttia.

Oppilaitosyhteistyön osalla olimme vuoden aikana luonnoimassa Keskinäisestä vakuutustoiminnasta Itä Suomen Yliopiston kauppatieteiden opiskelijoille. Lisäksi koulutimme 980 koululaista Sankarikoulutuksessa elvytystaitojen osaajiksi. Kulttuurin ja urheilun osalla oltiin tukemassa mm. Utran Uutta Teatteria ja Iisalmen Teatteria, sekä lähes sataa muuta urheiluseuraa tai järjestöä.

Hallitus päättää käyttörahastosta tehtävistä lahjoituksista yleishyödyllisiin tarkoituksiin, kuten terveyden ja hyvinvoinnin edistämiseen, koulutukseen ja ympäristönsuojeluun. Vuoden aikana käyttörahastosta tehtiin lahjoituksia mm. toimialueen palokuntanuorille, Ylä-Savon Ammattipistolle, Ammattikoulu Riverialle, sekä eri järjestöille. Lisäksi hankittiin nopeusnäyttötaulut Joensuun kaupungin käyttöön yleisön toiveiden esitysten pohjalta. Käyttörahastolahjoituksia tehtiin vuoden aikana yhteensä n. 150 000 euron edestä.

Liiketulos pysyi kertomusvuonnakin hyvällä tasolla ja tilikauden voitoksi muodostui ennen veroja 7,9 milj. euroa (7,9 milj. €). LähiTapiola Idän vakavaraisuussuhde oli 265 prosenttia (296 %). Yhtiön vakavaraisuusasema on vahva.

LähiTapiola Kaakkois-Suomi

LähiTapiola Kaakkois-Suomi toteuttaa arvojensa mukaisesti elämänturva-ajattelua painottavaa strategiaansa, jonka lähtökohtana on tuottaa asiakkailleen kokonaisvaltaista ja ennakoivaa palvelua turvallisuuden, terveyden ja talouden osa-alueilla. LähiTapiola Kaakkois-Suomella on toimialueellaan Etelä-Karjalassa ja Etelä-Kymenlaaksossa kaikkiaan 12 toimipistettä. Laajan toimipaikkaverkoston myötä yhtiön tavoitteena on, voimakkaasti kehitettävien digitaalisten palvelujen lisäksi, tarjota monikanavainen palvelukonsepti, joka edelleen pystyy hyödyntämään paikallisuuttaan myös strategisena kilpailuetuna. Toimintamme perustana on pyrkimys edistää asiakkaidemme turvallisuutta ja hyvinvointia tarjoamalla heille alan parasta ja monipuolisinta asiakaspalvelua. Yhtiönä olemme pannotaneet edelleen voimakkaasti vahinkoja ennaltaehkäisevään työhön ja yhtiössä riskienhallinnan osaamisen kehittäminen on säilytetty yhtenä liiketoiminnan keskeisimpänä tavoitteena ja taloudellisen kannattavuuden perustana.

Laskentaperiaatteissa tehdyt muutokset alensivat yhtiön tilikauden vakuutusteknistä tulosta 0,6 miljoonalla eurolla. Vahinkovakuutuksen vakuutusmaksuvastuun laskennassa tarkennettiin alle vuoden mittaisten vakuutus-sopimusten vaikutusta vakuutusmaksuvastuun määrään. Muutoksen johdosta vahinkovakuutuksen bruttomaksutuottojen kertaluontoinen lisäys oli 0,7 miljoonaa euroa. Vastaavasti laskuperustekorona muutos, 1,4 prosentista 1,2 prosenttiin, alensi yhtiön vakuutusliikkeen tulosta kertaluontoisen, 1,3 miljoonan euron suuruisen, korvausvastuuerän myötä.

LähiTapiola Kaakkois-Suomi saavutti ensivakuutuksen maksutulon kasvutavoitteensa. Maksutulo tilikaudelta oli 37,6 miljoonaa euroa (v. 2018 36,8 milj. €), kasvun ollessa 2,2 prosenttia. Maksettujen korvausten määrä oli yhteensä 23,2 miljoonaa euroa (21,1 milj. €). Suotuisasta vahinkokehityksestä johtuen vakuutusliikkeen tulos oli erinomainen. Sijoitusmarkkinoilla vallinneen nosteen johdosta myös sijoitustoimintamme tuotot kasvoivat merkittävästi. Sijoitustoiminnan nettotuotto käyvin arvoin sitoutuneelle pääomalle oli 6,5 prosenttia (0,1 %).

LähiTapiola Kaakkois-Suomen riskisuhde ilman perustekorkokulua oli 45,9 prosenttia ja vuoden 2019 vertailukelpoinen riskisuhde 43,0 prosenttia (44,6 %). Yhdistetty kulusuhde ilman perustekorkokulua oli 78,8 prosenttia (79,0 %), ja ilman kertaluontoisten erien vaikutuksia laskettu vertailukelpoinen yhdistetty kulusuhde 76,7 prosenttia.

Kulunee tiikauden hyvä tulos vahvisti vakavaraisuuttamme. Hyvän vakavaraisuuden turvin kykenemme edelleen kehittämään palvelujamme ja asiakasetujamme sekä tarjoamaamme asiakaskokemusta. Tilivuonna hyvitimme asiakkaillemme vakuutusmaksuista keskittämisetuina 3,1 miljoonaa euroa (3,0 milj. €) ja S-ryhmän bonuksena 1,3 miljoonaa euroa (1,2 milj. €).

LähiTapiola Kainuu-Koillismaa

Vuosi 2019 sujui LähiTapiola Kainuu-Koillismaalla liiketoiminnallisesti ja sijoituksellisesti hyvin. Asiakkaidemme tyytyväisyys tuotteisiimme ja palveluihimme säilyi hyvänä.

Strategiamme mukaisesti olemme edenneet merkittävästi tavoitteessamme elämänturvayhtiöksi. Uudistetussa elämänturvastrategiassamme olemme sitoutuneet olemaan asiakkaidemme elämänturvassa arvostetuin arjen kumppani. Tarjoamme yhä enemmän erilaisia ennakointi-, turvallisuus- ja hyvinvointiratkaisuja sekä -palveluita, joiden avulla suomalaisten arjesta tulee entistä turvallisempaa, taloudellisesti menestyksekkäämpää ja terveempää. Palvelemme asiakkaitamme paikallisesti ja digitaalisuutta sekä asiakasymmärrystä hyödyntäen. Osaava henkilöstömme mahdollistaa jatkossakin asiakkaidemme hyvän ja huolehtivan palvelun.

LähiTapiola-ryhmän vakuutusjärjestelmien kokonaisuudistuksella tähtäämme entistä selkeämpiin ja helppokäyttöisempiin vakuutuskokonaisuuksiin ja -palveluihin. Asiakkaat hyötyvät uudistuksista vaiheistetuisti seuraavien vuosien aikana.

Tuloslaskelmaerien ja ajanjaksoon liittyvien tunnuslukujen vertailukauden lukuina on käytetty vuodentakaisia vastaavan ajanjakson lukuja. Tase- ja muiden poikkileikkaustyyppisten tunnuslukujen vertailukaudenlukuina on käytetty vuoden 2018 lopun lukuja. Vertailukaudenluvut ovat suluisia.

Laskentaperiaatteissa tehdyt muutokset vaikuttivat tilinpäätöskausien vertailtavuuteen. Vuodesta 2019 on olennaisten muutosten osalta kerrottu myös vertailukelpoiset luvut.

Vahinkovakuutuksen vakuutusmaksuvastuun laskennassa tarkennettiin alle vuoden mittaisten vakuutussopimusten vaikutusta vakuutusmaksuvastuun määrään. Muutoksen vaikutus näkyy vahinkovakuutuksen bruttomaksutuottojen kertaluontoisena lisääntymisenä 0,5 miljoonalla eurolla.

Laskuperustekorkoa muutettiin 1,4 prosentista 1,2 prosenttiin. Sen vaikutus näkyy vuoden 2019 tilinpäätöksessä kertaluontoisena korvausvastuun lisääntymisenä 1,1 miljoonalla eurolla.

LähiTapiola Kainuu-Koillismaan ensivakuutuksen makсутulon kasvu oli 2,7 prosenttia. LähiTapiola-ryhmän vahinkovakuutuksen markkinaosuus kasvoi. LähiTapiola-ryhmän liikennevakuutuksen markkinaosuus kasvoi 0,45 %-yksikköä vakuutussopimusten määrällä mitattuna ja vahvistimme edelleen markkinajohtajuuttamme. LähiTapiola-ryhmä on myös maatilavakuuttamisen markkinajohtaja 67 prosentin (65 %) markkinaosuudella. Vaikka LähiTapiola Kainuu-Koillismaan markkinaosuus laski 0,16 %, se oli Trafir rekisteröintitilaston mukaan selkeä markkinajohtaja alueellaan 40,12 %:n markkinaosuudella.

LähiTapiola Kainuu-Koillismaa maksoi asiakkailleen korvauksia 12,5 miljoonaa euroa (16,8 milj. €). Vuonna 2019 sattui 0 kappaletta (1 kpl) yli 300 tuhannen euron omaisuuden ja toiminnan vahinkoa. Bruttokorvausmeno

näistä vahingoista oli 0,00 miljoonaa euroa (0,5 milj. €). Korvaustoiminnan tehokkuus jatkoi parantumistaan automaatiota ja ohjelmistorobotiikkaa kehittämällä.

LähiTapiola Kainuu-Koillismaan riskisuhde ilman perustekorkokulua oli 51,3 prosenttia ja vuoden 2019 vertailukelpoinen riskisuhde 47,2 prosenttia (v. 2018 81,2 %). Yhdistetty kulusuhde ilman perustekorkokulua oli 86,6 prosenttia (118,1 %). Ilman edellä mainittuja kertaluontoisten erien vaikutuksia se olisi ollut 83,1 prosenttia.

Liikekulut pienenevät 1,5 % edelliseen vuoteen verrattuna. Suurimmat säästöt kertyivät huoneistokuluista ja myös maksetut palkkiot pienenevät.

Sijoitustoiminnan tarkoitus on tuottaa arvoa omistaja-asiakkaillemme. Sijoitustoiminnan tuotoilla mahdollistetaan vakavaraisuuden ylläpitäminen sekä kilpailukykyisten palveluiden tuottaminen asiakkaillemme.

Pitkäjänteisellä sijoituspolitiikallamme onnistuimme vuoden 2019 sijoitustoiminnassa erinomaisesti. Sijoitustoiminnan nettotuotto oli 3,3 miljoonaa euroa (2,5 milj. €). LähiTapiola Kainuu-Koillismaan sijoitustoiminnan viiden vuoden keskimääräinen vuotuinen tuotto oli 10,9 prosenttia.

Maaliskuussa 2019 LähiTapiola Kainuu-Koillismaan ostama uusi toimitila Kajaanista siirtyi alueyhtiön hallintaan 1.7.2019, jolloin aloitettiin tilan muutostyöt. Elämänturvakulmaksi nimetty toimitila päästiin ottamaan käyttöön joulukuussa. Samassa yhteydessä voitiin luopua Kajaanin Prisman toimistosta. Kaikki pääkonttoritoiminnot sekä Kajaanin asiakaspalvelu ja myynti on nyt keskitetty nykyaikaiseen, edustavaan ja Elämänturva-brändin mukaiseen Elämänturvakulmaan.

LähiTapiola Keski-Suomi

Vuosi 2019 sujui liiketoiminnallisesti ja sijoituksellisesti hyvin LähiTapiola Keski-Suomessa. Asiakkaidemme tyytyväisyys tuotteisiimme ja palveluihimme säilyi hyvänä. Myynnille asetetut tavoitteet ylitettiin selkeästi. Myös asiakaspysyvyyttä onnistuttiin parantamaan ja asiakasmäärä kasvoikin nettomääräisesti yli 800 asiakkaalla.

Strategiamme mukaisesti olemme edenneet merkittävästi tavoitteessamme elämänturvayhtiöksi. Uudistetussa elämänturvastrategiassamme olemme sitoutuneet olemaan asiakkaidemme elämänturvassa arvostetuin arjen kumppani. Tarjoamme yhä enemmän erilaisia ennakointi-, turvallisuus- ja hyvinvointiratkaisuja sekä palveluita, joiden avulla suomalaisten arjesta tulee entistä turvallisempaa, taloudellisesti menestyksekkäämpää ja terveempää. Palvelemme asiakkaitamme paikallisesti ja digitaalisuutta sekä asiakasymmärrystä hyödyntäen. Osaava henkilöstömme mahdollistaa jatkossakin asiakkaidemme hyvän ja huolehtivan palvelun.

LähiTapiola-ryhmän vakuutusjärjestelmien kokonaisuudistuksella tähtäämme entistä selkeämpiin ja helppokäyttöisempiin vakuutuskokonaisuuksiin ja -palveluihin. Uudistustyö on edennyt aikataulussaan. Asiakkaat hyöty-

LIIKETOIMINTA JA TULOKSELLISUUS

vät uudistuksista vaiheistetuksi seuraavien vuosien aikana.

Loppuvuonna 2018 tehtiin organisaatiomuutos, jolla tavoiteltiin asiakaskokemuksen parantamista sekä uusasiakashankinnan tehostamista. Tämä toimintamalli on edistänyt asiakaspysyvyyttä ja lisännyt ristiinmyyntiastetta henkilöturvavakuuttamisen kautta. Toimintamalli on selkeyttänyt henkilöstön roolia ja lisännyt heidän tyytyväisyyttään työhönsä. Yhtiön organisaatiota muutettiin 1.11.2019 alkaen siten, että korvausjohtajaksi nimitettiin aikaisemmin riskien-hallintajohtajana toiminut Atte Hänninen.

Paikallisen asiakaspalvelukeskuksen eli elämänturvacenterin toimintamallia muutettiin vastaamaan paremmin asiakkaiden toiveita, kun vahinkojen haltuunotto siirtyi elämänturvacenteriin. Tällä muutoksella pyritään siihen, että asiakkaat saavat vakuutusasiansa kerralla kuntoon.

Yhtiöllä oli päättyneenä vuonna 17 toimistoa 14 paikkakunnalla. Asiakaskäyttötymisen muutoksen myötä henkilökohtaiselle kasvotusten tapahtuvalle palvelulle ei ollut enää riittävää kysyntää usealla asukasluvultaan pienellä toimialueella paikkakunnalla. Yhtiössä tehtiinkin syksyllä päätös viiden ajanvarauksella toimivan toimiston sulkemisesta vuoden 2020 kuluessa. Ratkaisulla ei ole henkilöstövaikutuksia. Samaan aikaan Jyväskylässä tuli tarpeelliseksi laajentaa Seppälän Prismassa olevaa toimistoa. Uudet pinta-alaltaan kaksinkertaistuvat toimitilat valmistuvat alkuvuodesta 2020. LähiTapiola Keski-Suomen tulevan pääkonttorin rakennustyöt etenivät myös suunnitellusti ja uusiin Reimari -kiinteistössä sijaitseviin tiloihin päästään muuttamaan loppukesästä 2020. Vuoden 2019 aikana viimeisteltiin sisustukseen ja tilojen toiminnallisuuteen liittyviä suunnitelmia sen varmistamiseksi, että asiakkaat ja henkilöstö tulevat viihtymään uusissa tiloissa.

Lisääntyneen mobiili- ja verkkoasioinnin rinnalla asiakkailla on edelleen laajat mahdollisuudet henkilökohtaiseen tapaamiseen elämänturva-asiantuntijoiden kanssa ympäri toimialueen. Se on osoittautunut tarpeelliseksi palveluksi keski-suomalaisille ihmisille.

LähiTapiola Keski-Suomen ensivakuutuksen maksutulon kasvu oli 4,5 prosenttia. LähiTapiola-ryhmän vahinkovakuutuksen markkinaosuus kasvoi. Ajoneuvovakuutusten markkinointiin panostettiin Keski-Suomessa voimakkaasti ja liikennevakuutuksen pitkään jatkunut markkinaosuuden lasku onnistuttiin kääntämään kasvu-uralle. LähiTapiola-ryhmän liikennevakuutuksen markkinaosuus kasvoi 0,45 %-yksikköä vakuutus sopimusten määrällä mitattuna ja vahvistimme edelleen markkinajohtajuuttamme. LähiTapiola-ryhmä on myös maatilavakuuttamisen markkinajohtaja 67 prosentin (65 %) markkinaosuudella.

Vuonna 2019 vakuutusliiketoiminnan kannattavuus pysyi edelleen hyvällä tasolla, vaikka riskisuhde heikkenikin yli 500 asiakkaan metsille sattuneiden lumivahinkojen sekä kohonneiden liikennevahinkojen eläkevarausten takia edellisvuoden erinomaisesta tasosta.

LähiTapiola Keski-Suomi maksoi asiakkailleen korvauksia 26,2 miljoonaa euroa (23,7 milj. €). Vuonna 2019 sattui 1 kappaletta (3 kpl) yli 300 tuhannen euron omaisuuden ja toiminnan vahinkoa. Bruttokorvausmeno näistä vahingoista oli 0,3 miljoonaa euroa (2,4 milj. €). Korvaustoiminnan tehokkuus jatkoi parantumistaan auto-maatiota ja ohjelmistorobotiikkaa kehittämällä.

LähiTapiola Keski-Suomen riskisuhde ilman perustekorkokulua oli 60,1 prosenttia ja vuoden 2019 vertailukelpoinen riskisuhde 57,6 prosenttia (v. 2018 50,9 %). Yhdistetty kulusuhde ilman perustekorkokulua oli 93,4 prosenttia, (84,2%).

Sijoitustoiminnan tarkoitus on tuottaa arvoa omistaja-asiakkaillemme. Sijoitustoiminnan tuotoilla mahdollistetaan vakavaraisuuden ylläpitäminen sekä kilpailukykyisten palveluiden tuottaminen asiakkaillemme. Pitkäjänteisellä sijoituspolitiikallamme onnistuimme vuoden 2019 sijoitustoiminnassa erinomaisesti. Sijoitustoiminnan nettotuotto oli 3,4 miljoonaa euroa (3,5 milj. €). LähiTapiola Keski-Suomen sijoitustoiminnan viiden vuoden keskimääräinen vuotuinen tuotto oli 4,0 prosenttia.

LähiTapiola Lappi

LähiTapiola Lapin vuosi 2019 sujui toiminnallisesti ja sijoituksellisesti hyvin, mutta lukuisten suurvahinkojen takia vahinkovakuutustoiminnan kannattavuus oli heikkoa. Asiakkaidemme tyytyväisyys tuotteisiimme ja palveluihimme säilyi hyvänä, asiakaspoistumamme pieneni ja asiakasmäärämme kasvoi.

LähiTapiola Lapin ensivakuutuksen maksutulon kasvu oli 5,0 prosenttia. Yhtiö maksoi asiakkailleen korvauksia 23,6 miljoonaa euroa (21,8 milj. € vuonna 2018). Vuonna 2019 sattui 6 kappaletta (2 kpl) yli 300 tuhannen euron omaisuuden ja toiminnan vahinkoa. Bruttokorvausmeno näistä vahingoista oli 2,3 miljoonaa euroa (0,9 milj. €). LähiTapiola Lapin riskisuhde ilman perustekorkokulua oli 75,2 prosenttia ja vuoden 2019 vertailukelpoinen riskisuhde 72,4 prosenttia (v. 2018 57,8 %). Yhdistetty kulusuhde ilman perustekorkokulua oli 110,5 prosenttia, (92,7 %). Ilman kertaluontoisten erien vaikutuksia se olisi ollut 108,5 prosenttia.

LähiTapiola Loimi-Häme

Vuosi 2019 sujui liiketoiminnallisesti ja sijoituksellisesti hyvin. LähiTapiola Loimi-Hämeen ensivakuutuksen maksutulon kasvu oli 5,7 prosenttia. LähiTapiola Loimi-Häme maksoi asiakkailleen korvauksia 26,8 miljoonaa euroa. Pitkäjänteisellä sijoituspolitiikallamme onnistuimme vuoden 2019 sijoitustoiminnassa erinomaisesti. Sijoitustoiminnan nettotuotto oli 3,6 miljoonaa euroa (2,0 milj. €). LähiTapiola Loimi-Hämeen sijoitustoiminnan viiden vuoden keskimääräinen vuotuinen tuotto oli 3,1 prosenttia. Kiinteistösijoitusten osalta purimme Loimalta entisen pääkonttorimme ja tilalle aloitimme As Oy Loimaan Helmi

1 rakentamisen. Asunnot ja liikehuoneistot ovat alustavasti luovutettavissa uusille omistajille syys-lokakuussa vuonna 2020. Asiakkaidemme tyytyväisyys tuotteisiimme ja palveluihimme säilyi hyvänä.

LähiTapiola Loimi-Hämeen riskisuhde ilman perustekorkokulukua oli 73,5 prosenttia ja vuoden 2019 vertailukelpoinen riskisuhde 70,7 prosenttia (v.2018 67,8 %). Yhdistetty kulusuhde ilman perustekorkokulukua oli 107,6 prosenttia, (102,2 %). Ilman edellä mainittuja kertaluontoisten erien vaikutuksia se olisi ollut 105,5 prosenttia. Pitkäjänteisellä sijoituspolitiikallamme onnistuimme vuoden 2019 sijoitustoiminnassa erinomaisesti. Sijoitustoiminnan nettotuotto oli 3,6 miljoonaa euroa (2,0 milj. €). LähiTapiola Loimi-Hämeen sijoitustoiminnan viiden vuoden keskimääräinen vuotuinen tuotto oli 3,1 prosenttia. Tilikauden kokonaistulos kasvoi positiiviseksi 5,7 miljoonaan euroon johtuen sijoitustoiminnan osakkeiden arvostuserojen positiivisesta muutoksesta +5,6 miljoonaa euroa.

Vakuutusliikkeen kannattavuuden taustalla näkyy vahinkokehitys vahinkojen määrän kasvussa, erityisesti autopuolella. LähiTapiola Loimi-Häme maksoi asiakkailleen korvauksia 26,8 miljoonaa euroa (24,1 milj. €). Vuonna 2019 sattui 1 kpl (3kpl) yli 300 tuhannen euron omaisuuden ja toiminnan vahinkoa. Bruttokorvausmeno näistä vahingoista oli 0,3 miljoonaa euroa (1,2 milj.€). Korvaustoiminnan tehokkuus jatkoi parantumistaan automaatiota ja ohjelmistorobotiikkaa kehittämällä.

Elämänturvayhtiönä olimme mukana Välitä viljelijästä ohjelmassa tukemassa maatilayrittäjien jaksamista. Maatila-asiakkaiden hoitoon luotiin uusi organisaatio ja asiakkaiden kanssa tehtiin systemaattisesti kannattavuutta parantavia toimenpiteitä kuten turvatason muutoksia ja omavastuiden nostoja ja etsittiin ennaltaehkäiseviä keinoja kohti vahingottomuutta kuten sähkötarkastuksia ja öljysäiliöiden nostoja. Markkinajohtajuutemme maataliasiakkaissa vahvistui entisestään.

Paikallisena elämänturvatekona aloitimme Loimaalla As Oy Loimaan Helmi 1 rakentamisen entisen pääkonttorimme tilalle. Hyväntekevyyteen teimme 30 000 euron lahjoituksen HOPE ry:lle mahdollistamaan vähävaraisten lasten liikkumisen. Varustimme kaikki toimistomme (10 kpl) defibrillaattoreilla turvaamaan elämää ja samassa yhteydessä koko henkilöstö koulutettiin ensiaputaitoihin. LähiTapiola Loimi-Häme hyvitti vakuutusmaksuista keskitämisetuina 3,2 miljoonaa euroa (3,0 milj. €) ja S-ryhmän bonuksena ja järjestelmämaksuna yhteensä 1,5 miljoonaa euroa (1,4 milj.€).

LähiTapiola Loimi-Häme organisoitui vuoden 2019 alusta asiakkaiden elinkaaren mukaan ja on edennyt merkittävästi tavoitteessamme kohti elämänturvayhtiötä. Uudistusten ja strategian jalkauttaminen lähtee vahvasti yhtenäisestä johtoryhmästä ja uudistunut LähiTapiola Loimi-Hämeen johtoryhmä kävi läpi vuonna 2019 johtoryhmävalmennuksen. Vuoden 2019 aikana syvennettiin myös yhdessä hallituksen ja johtoryhmän kanssa LähiTapiola Loimi-Hämeen strategiaa 2019-2024 Talent Vectian

facilitoimana. Esimiesten roolia elämänturvakulttuurin viejänä vahvistettiin valmentavan johtamisen muodossa. Jatkamme valmentavan johtamisen parissa vuonna 2020 ja otamme myös 180 astetta arvioinnin mukaan. Henkilöstön uudistumiseen panostettiin mahdollistamalla laaja osallistuminen koulutuksiin ja osaamispolkuihin, joihin käytettiin keskimäärin 6 päivää / työntekijä. Hyvinvointia ja tyytyväisyyttä tuettiin kahdella henkilöstötapahtumalla ja loppuvuonna lanseerattiin LähiTapiola Loimi-Häme liikkuu projekti, joka jatkuu 06/2020 saakka.

LähiTapiola Lännen

Asiakkaillemme Elämänturva merkitsee kokonaisvaltaista ja ennakoivaa palvelua turvallisuuden, talouden ja terveyden alueilla. Sen keskiössä ovat asiakkaidemme luottamus ja tyytyväisyys palveluihimme. Asiakkaidemme tyytyväisyys palveluihimme parani vuoden alun korkeasta lähtötasosta huolimatta ja on nyt erinomaisen korkealla tasolla. Henkilöstömme kyky ja halu ylittää asiakkaidemme palveluodotukset nostivat asiakaskyselyjen mittaustulokset korkeammalle kuin koskaan aiemmin. Olemme elämänturvayhtiönä onnistuneet kehittämään palveluitamme helppokäyttöisiksi ja asiakkaidemme arkea helpottaviksi. Elämänturvasovelluksemme helpottavat vahinkojen ennaltaehkäisyä, vakuutuksien hoitamista ja taloudellisesta omavaraisuudesta huolehtimisesta. Jatkamme soveluksen ja lisäpalveluiden kehittämistä vuonna 2020.

LähiTapiola Lännen asiakkaiden Helppi-palveluiden käyttö lisääntyi vuoden 2019 aikana. LähiTapiola-ryhmän TerveysHelpin palvelumallissa asiakkaamme saavat chatin ja puhelimen kautta korvaus- ja terveysneuvontaa sekä sairauden hoitoa. LähiTapiola-ryhmän TerveysHelppi-palvelussa hoidettiin vuoden 2019 aikana yli 120 000 asiakaskontaktia. LemmikkiHelppi palvelee LähiTapiola-ryhmän eläinvakuutusasiakkaita. Vuonna 2019 sen kautta käytti eläinlääkäripalveluita 3 000 tyytyväistä asiakasta. TerveysHelppi-palvelun tuottaa Mehiläinen Oy ja LemmikkiHelpissä palveluntuottajina operoivat Veteva Oy/ LähiVet ja Omaeläinlinikka Oy.

Toimimme vastuullisesti ja edistämme asiakkaidemme turvallisuutta. Hankimme yhteistyössä LähiTapiola Satakunnan ja Satakunnan Osuuskaupan kanssa yhteensä 40 kpl defibrillaattoreita yleisille kauppapaikoille hätäensiavun turvaamiseksi ja hankimme Satakunnan Pelastuslaitoksen käyttöön kauko-ohjattavan drone-ilma-aluksen. Olemme sopineet Rauman Meripelastusyhdistyksen kanssa, että toimimme uuden pelastusaluksen kummina. Asumisen turvallisuutta lisäsimme tarjoamalla asiakkaillemme 1.000 kpl vuotovahteja omakotitalojen vuotovahinkojen estämiseksi. Huolehdimme asiakkaidemme arjen turvallisuudesta järjestelmällä Sankarikoulutuksia elvytystaitojen hankkimiseksi.

Vakuutusmaksutuloa kertyi 38,3 M€ (37,9 M€). Maksutulo kasvoi 1,1 prosenttia. Liikennevakuutuksen markkinaosuus kasvoi 0,3 prosenttiyksikköä vakuutus sopimus-

LIIKETOIMINTA JA TULOKSELLISUUS

ten määrällä mitattuna ja vahvistimme edelleen markkinajohtajuuttamme. LähiTapiola Lännen liikennevakuutuksen markkinaosuus toimialueellamme oli vuoden vaihteessa 43,3 %.

Maksoimme asiakkaillemme korvauksia 27,5 miljoonaa euroa (26,1 M€). Vuonna 2019 sattui 3 kappaletta (5 kpl) yli 300 000 euron omaisuuden ja toiminnan vahinkoa. Kokonaiskorvausmeno näistä vahingoista oli 2,6 miljoonaa euroa (3,1 M€). Korvaustoiminnan tehokkuus jatkoi parantumistaan automaatiota ja ohjelmisto-robotiikkaa kehittämällä. Hyvitimme vakuutusmaksuista keskitämisetuinasiakkaillemme 2,6 miljoonaa euroa (2,6 M€) ja S ryhmän bonuksena 1,1 miljoonaa euroa (1,1 M€).

Vakuutusliiketoiminnan kannattavuus parani edellisvuodesta ja oli hyvä. Riskisuhde oli 60,4 % (70,7 %) ja toimintakulusuhde 32,7 % (33,5 %). Tilikauden yhdistetty kulusuhde oli 93,1 % (104,5 %). Laskuperusteissa syksyllä 2019 tehdyt muutokset vaikuttivat vertailtavuuteen. Vakuutusmaksuvastuun laskennassa tehdyt tarkennukset lisäsivät vakuutusmaksutuottoja kertaluonteisena eränä 0,8 M€ ja laskuperustekorona muutos 1,4 prosentista 1,2 prosenttiin lisäsivät kertaluonteisesti vakuutusmaksuvastuuta 1,5 M€. Vertailukelpoinen yhdistetty kulusuhde oli 91,1 %, toimintakulusuhde 33,5 % ja riskisuhde 57,6 %. Vakuutusliiketoiminnalle asetetut kannattavuustavoitteet saavutettiin ja vakuutusliiketoiminta oli kannattavaa.

Sijoitustoiminnan tarkoitus on tuottaa arvoa omistaja-asiakkaillemme. Sijoitustoiminnan tuotoilla mahdollistetaan vakavaraisuuden ylläpitäminen sekä kilpailukykyisten palveluiden tuottaminen asiakkaillemme.

Sijoitus toiminta	2019	2018
Sijoitus ten nettotuotto käyvin arvo in, %	8,9	-1,1
Korkos ijoituks et	6,3	-2,5
Os akes ijoituks et	13,7	-1,7
Kiinteis tös ijoituks et	1,3	4,6
Muut s ijoituks et	-3,4	-1,3
Sijoitus ten allokaatio, %		
Korkos ijoituks et	28,9	39,6
Os akes ijoituks et	55,5	43,6
Kiinteis tös ijoituks et	15,6	16,6
Muut s ijoituks et	0,0	0,3
Sijoitus omaisuus käyvin arvo in, milj. eur.	162,8	152,9

Pitkäjänteisellä sijoituspolitiikallamme onnistuimme vuoden 2019 sijoitustoiminnassa erinomaisesti. Sijoitustoiminnan nettotuotto käyvin arvo in oli 8,9 % ja sijoitusomaisuuden käypä arvo 162,8 miljoonaa euroa (152,9 M€). LähiTapiola Lännen sijoitustoiminnan viiden vuoden keskimääräinen vuotuinen tuotto oli 4,4 prosenttia.

Avainluvut	2019	2019 vert.kelp.	2018
Riskisuhde, % ^{*)}	60,4	57,6	70,7
Toimintakulusuhde, % ^{*)}	32,7	33,5	33,8
Yhdistetty kulusuhde, % ^{*)}	93,1	91,1	104,5
Sijoitustoiminnan nettotuotto käyvin arvo in, %	8,9		-1,1
Taseen loppusumma, milj. eur.	154,8		152,4
Vakavaraisuusuhde, %	227,3		258,8

^{*)} ilman perustekorkokulua

LähiTapiola Lännen vakavaraisuussuhde (yhtiön hyväksytävän oman varallisuuden määrä suhteessa vakavaraisuuspääomavaatimukseen) oli 227,3 prosenttia (258,8 %). Yhtiön vakavaraisuusasemaa voi pitää vahvana. Tunnuksluvun heikkeneminen johtuu pääomavaatimuksen kasvusta, joka kasvoi suhteellisesti enemmän kuin yhtiön omat varat. Yhtiön omat varat tilikauden päättyessä olivat 84,8 miljoonaa euroa (77,3 M€).

LähiTapiola Lännen ja LähiTapiola Satakunnan hallitukset allekirjoittivat sulautumissuunnitelman 28.1.2020. Suunnitelman mukaan sulautuminen toteutuu 31.12.2020, jolloin yhdistymisessä muodostuva uusi LähiTapiola Länsi-Suomi aloittaa toimintansa vuoden 2021 alusta lukien.

LähiTapiola Pirkanmaa

LähiTapiola Pirkanmaan tavoitteena on päivitetyn strategian mukaisesti auttaa omistaja-asiakkaitaan turvaamaan elämänsä ja liiketoimintaansa. Toimintamme kehittäminen tehdään omistaja-asiakkaitamme kuunnellen. Tehtävämme on tuottaa omistaja-asiakkaillemme arvoa, jota vain keskinäinen paikallinen yhtiö voi tuottaa.

Vuosi 2019 sujui liiketoiminnallisesti ja sijoituksellisesti hyvin. Asiakkaidemme tyytyväisyys tuotteisiimme ja palveluihimme parani entisestään. Kasvoimme sekä henkilöettä yritysasiakkaissa. Maatila-asiakkaissa säilytimme vahvan markkinajohtaja-asemamme.

Palvelemme asiakkaitamme paikallisesti, henkilökohtaisesti sekä sähköisiä kanavia hyödyntäen. Osaava henkilöstömme mahdollistaa jatkossakin asiakkaidemme hyvän ja huolehtivan palvelun. Tätä henkilökohtaista ja paikallista palvelua omistaja-asiakkaamme arvostavat.

LähiTapiola-ryhmän vakuutusjärjestelmien kokonaisuudistuksella tähtäämme entistä selkeämpiin ja helpokäyttöisempiin vakuutuskokonaisuuksiin ja -palveluihin. Asiakkaat hyötyvät uudistuksista vaiheistetuisti seuraavien vuosien aikana.

Vahinkovakuutuksen vakuutusmaksuvastuun laskennassa tarkennettiin alle vuoden mittaisten vakuutussopimusten vaikutusta vakuutusmaksuvastuun määrään. Muutoksen vaikutus näkyy vahinkovakuutuksen bruttomaksutuottojen kertaluonteisena lisääntymisenä 1,3 mil-

LIIKETOIMINTA JA TULOKSELLISUUS

joonalla eurolla. Laskuperustekorkoa muutettiin 1,4 prosentista 1,2 prosenttiin. Sen vaikutus näkyi vuoden 2019 tilinpäätöksessä kertaluontoisena korvausvastuun lisääntymisenä 1,8 miljoonalla eurolla.

LähiTapiola Pirkanmaan ensivakuutuksen maksutulon kasvu oli 6,9 prosenttia. Yhtiön markkinaosuus nousi vuoden aikana liikennevakuutuksissa 1,31 %-yksikköä olleen vuoden lopussa 27,16 %.

LähiTapiola Pirkanmaa maksoi asiakkailleen korvauksia 37,9 miljoonaa euroa (32,3 milj. €). Vuonna 2019 sattui 5 kappaletta (1 kpl) yli 300 tuhannen euron omaisuuden ja toiminnan vahinkoa. Bruttokorvausmeno näistä vahingoista oli 2,7 miljoonaa euroa (3,0 milj. €). Korvaustoiminnan tehokkuus jatkoi parantumistaan automaatiota ja ohjelmistorobotiikkaa kehittämällä.

LähiTapiola Pirkanmaan riskisuhde ilman perustekorkokulua oli 69,7 prosenttia ja vuoden 2019 vertailukelpoinen riskisuhde 68,2 prosenttia (v. 2018 61,8%). Yhdistetty kulusuhde ilman perustekorkokulua oli 100,1 prosenttia (93,0%). Ilman edellä mainittuja kertaluontoisten erien vaikutuksia se olisi ollut 99,3 prosenttia.

Sijoitustoiminnan tarkoitus on tuottaa arvoa omistaja-asiakkaillemme. Sijoitustoiminnan tuotoilla mahdollistetaan vakavaraisuuden ylläpitäminen sekä kilpailukykyisten palveluiden tuottaminen asiakkaillemme. Pitkäjänteisellä sijoituspolitiikallamme onnistuimme vuoden 2019 sijoitustoiminnassa erinomaisesti. Sijoitustoiminnan nettotuotto oli 6,7 miljoonaa euroa (3,7 milj. €). LähiTapiola Pirkanmaan sijoitustoiminnan viiden vuoden keskimääräinen vuotuinen tuotto oli 3,5 prosenttia.

Jatkoimme panostuksia omistaja-asiakasetuihin. Olemme kehittäneet etuja ja palveluita omistaja-asiakkaitamme kuunnellen. Se näkyy konkreettisina tuote- ja palvelu-uudistuksina, sekä paikallisten kumppanuuksien vahvistamisena esimerkiksi vahinkojen hoidossa.

Turvaamme omistaja-asiakkaidemme elämää ja toimintaa. Vastuullisuus perustuu keskinäisyyteen, ja työ konkretisoituu sekä valtakunnallisina että paikallisina tekoina. Tavoitteenamme on asiakkaidemme ja lähiyhteisömme turvallisuuden sekä hyvinvoinnin lisääminen. Yritysvastuun kumppaneidemme kanssa teemme laajasti yhteistyötä turvallisuuden sekä hyvinvoinnin edistämiseksi asiakkaidemme lähielinpiirissä ja yhteiskunnassa. Näihin tekoihin on kuulunut esimerkiksi sammutintarkastukset, hätäensiapu- ja alkusammutuskoulutukset. Lahjoitimme myös lähes 3 000 heijastinliiviä alueen päiväkoteihin, kouluihin ja yhdistyksille, sekä pelastusrenkaita toimialueemme sisävesisatamiin. Lisäksi edistämme pirkanmaalaisten liikuntamahdollisuuksia tukemalla useita alueen liikunta- ja urheiluseuroja.

LähiTapiola Pohjanmaa

LähiTapiola Pohjanmaan taloudellinen kehitys jatkui myönteisenä vuonna 2019. Maksutulo kasvoi 3,7 % viime

vuoteen verrattuna ja viimeisen kvartaalin hyvän vahinkokehityksen vuoksi koko vuoden korvauskulut jäivät viime vuoden tasolle. Toimintakulusuhde 30,3 % oli edelleen alueyhtiöiden alhaisimpia, samoin kuin yhdistetty kulusuhde 88,8 %. Sijoitustoimintavuosi oli erinomainen. Sijoitustoiminnan tulos 5,7 miljoonaa euroa ylsi kaikkien aikojen ennätukseen ja sijoitustoiminnan tulos käyvin arvoin oli 9,6 % sitoutuneelle pääomalle. Tilikauden voitto oli 7,9 miljoonaa euroa. Liikevoitto oli 10,8 miljoonaa euroa. Arvostuserojen muutos oli 9,1 miljoonaa euroa positiivinen, minkä jälkeen yhtiön kokonaistulos oli 20,0 miljoonaa euroa.

Asiakaspoistuma jatkoi laskuaan, ja oli koko yhtiön historian matalin. Yksityistalouksien keskittämisalennusten kokonaismäärä nousi 3,9 miljoonaan euroon. Yhtiön vakavaraisuussuhde 31.12.2019 oli edelleen vahva, 269 %, huolimatta 29,7 %-yksikön laskusta 31.12.2018 tilanteeseen verrattuna. Varavaraisuussuhteen lasku johtuu merkittävimmin markkinariskin pääomavaateen kasvusta.

LähiTapiola Pohjanmaan toimintaa ohjaavat keskinäisen vakuutusyhtiön toimintaperiaatteet ja yhtiöjärjestys sekä LähiTapiola-ryhmän elämänturvastrategia. Toteutimme elämänturvastrategiaa merkittävällä määrällä elämänturvateko- ja niin asiakkaillemme kuin alueellisesti Pohjanmaalla sekä henkilökunnan valmentamisella elämänturvälähteiläiksi. Elämänturvateoista mainittakoon sankarikoulutusten järjestäminen, 11.000 sammuttimen tarkistus, 1.000 turvaliivin jako ja käyttörahastolahjoitukset sydäniskureihin sekä lapsi- ja nuorisotyöhön.

Vuonna 2019 kehitimme toimintaamme lanseeraamalla uusia digitaalisia Helppi-applikaatioita, Elämänturva-applikaation sekä Vesivuotovahti-palvelun. Sisäisesti vahvistimme monikanavaisten asiakasyhteydenottojen käsittelyä digicenter-toiminnalla ja otimme käyttöön useita uusia IT-järjestelmiä. Huolehdimme henkilökunnan kouluttamisesta uusien palveluiden ja työvälineiden käyttöön.

LähiTapiola Pohjoinen

LähiTapiola Pohjoisen ensivakuutuksen maksutulon kasvu oli 5,5 prosenttia. LähiTapiola Pohjoisen vahinkovakuutuksen markkinaosuus kasvoi. Liikennevakuutuksen markkinaosuus kasvoi 0,15 %-yksikköä ja olemme alueemme toiseksi suurin liikenteen vakuuttaja.

LähiTapiola Pohjoinen maksoi asiakkailleen korvauksia 47,6 miljoonaa euroa (45,0 milj. €). Vuonna 2019 sattui 6 kappaletta (5 kpl) yli 300 tuhannen euron omaisuuden ja toiminnan vahinkoa. Korvaustoiminnan tehokkuus jatkoi parantumistaan automaatiota ja ohjelmistorobotiikkaa kehittämällä.

Yhdistetty kulusuhde ilman perustekorkokulua oli ilman kertaluontoisten erien vaikutuksia 95,1 prosenttia.

Sijoitustoiminnan nettotuotto käyvin arvoin oli 7,8 %. LähiTapiola Pohjoisen historian paras sijoitustoiminnan tulos nosti myös kokonaistuloksen 26,5 miljoonaa euroa

LIIKETOIMINTA JA TULOKSELLISUUS

ennätystasolle. LähiTapiola Pohjoisen vakavaraisuussuhde 231,8 % on vahvaa tasoa.

LähiTapiola Pääkaupunkiseutu

Vuoden 2019 aikana alueyhtiössämme panostettiin uuden liiketoimintamallin vakiinnuttamiseen ja samalla haluttiin varmistaa erinomainen asiakaskokemus ja kaikkikanavainen sujuva palvelu. Esimiesten johtamisvalmiuksia eri liiketoiminnoissa kehitettiin valmennuksella ja tarkennetuilla toimenkuvilla. Helmikuussa 2019 toteutettiin yhteistoiminta-neuvottelun tuloksena organisaation uudelleenjärjestely esimiestöiden osalta. Muutoksessa esimiesrooleja vähennettiin 24:stä tehtävästä 15:en. Ajo-neuvovahinkokäsittely otettiin pääosin omaan organisaatioon hoidettavaksi.

Lähes koko henkilöstö osallistui asiakaskohtaamisen valmennuksiin, jonka tuloksena otettiin käyttöön niin sanottu 100 % vastuu asiakkaiden palvelutilanteissa. Hyvä henkilöstökokemus haluttiin varmistaa yhä määrätietoisemmin ja vaikuttaa siten myös asiakaskokemukseen positiivisesti. Toimintavuoden aikana otettiin käyttöön lukuisia uusia järjestelmiä ja työkaluja, joista merkittävimpiä olivat Oiva-asiakkuuksienhallintajärjestelmä ja uusi kontaktienhallintajärjestelmä.

Alueyhtiön tavoitteista priorisoitiin kannattavuus riskisuhteella mitattuna. Uutena työkaluna otimme käyttöön asiakkaiden elinkaaren arvoa kuvaavan mittarin CLV:n. Sen avulla pyritään kohdistamaan palvelu- ja tuotetarjonta tarkemmin sekä asiakkaiden tarpeet, että omat liiketoiminnalliset tavoitteet huomioon ottaen.

Otimme käyttöön yhteisiä asiakkuusprosesseja Palveluyhtiön kanssa uuden DESK-toimintamallin avulla. Tällä pyritään hyödyntämään asiakasanalytiikkaa, markkinointiautomaatiota ja sisältömarkkinointia verkkomyynnin tukemisessa ja asiakkuuksien johtamisessa. Palveluiden käyttöasteen parantamiseksi ja asioinnin helpottamiseksi testasimme robotiikkaan perustuvaa asiakaskontaktointia olemassa olevalle henkilöasiakaskunnallemme.

Toimintavuoden aikana käynnistettiin mittaus asiakkaan kokemasta muutoksestamme elämänturvayhtiöksi ns. elämänturvaindeksimittarilla (ETI). Henkilöstökokemuksen kehittämisessä vakiinnutettiin käyttöön joka toinen viikko tapahtuva tyytyväisyys- ja palautemittaus.

Sijoitustoiminnassa yhtiö pyrki ylläpitämään hyvää vakavaraisuustasoa verrattain maltillisella ja pitkäjänteisellä riskinottotasolla omissa sijoitustoiminnassa, jolla saavutimme hyvän tuloksen.

LähiTapiola Satakunta

LähiTapiola Satakunnassa maksutulon kasvu jatkui hyvällä 6,0 % kasvulla. Maksutuloa kertyi yhteensä 33,6 M€ (31,7). Isoja vahinkoja vuonna 2019 sattui 3 kappaletta ja asiakkaille korvauksia maksettiin yhteensä 20,8 M€. Yhtiön riskisuhde ilman perustekorkokoulua nousi isoista va-

hingoista johtuen 67,2 %:n. Yhdistetty kulusuhde ilman perustekorkokoulua oli 97,8 %. Sijoitusmarkkinan osalta vuosi oli hyvä ja tuottoja saatiin kiinteistösijoitusten myynneistä ja alaskirjauksista huolimatta 6,3 % sijoitusten käyväälle arvolle. Liikennevakuutuksen markkinaosuus jatkoi kasvuaan ja toimialueella markkinaosuus on 38,6 %. Vakavaraisuuden osalta yhtiö jatkoi vahvalla 226 %:n tasolla. Lukujen vertailukelpoisuuteen aikaisempiin vuosiin vaikuttaa perustekorkokulun lasku 1,2 % (1,4 %) sekä vakuutusmaksuvastuun laskutavan tarkennus 30.9.2019.

Yhtiössä toimitaan LähiTapiola-ryhmän elämänturvastategian mukaisesti, kauden 2019-2021 painopisteinä ovat mm. elämänturvakulttuurin vahvistaminen ja asiakkaidemme elämänturvian parantaminen. Terveyshelppipalvelun käytön tarjontaa asiakkaille jatkettiin ja uutta Elämänturvasovellusta on tehty asiakkaille aktiivisesti tuuksi. Asiakastytyväisyys on mittauksen mukaan edelleen hyvällä tasolla ja asiakkaita palvellaan monikanavaisesti. Yritysluottamuksessa kasvu on tasaista ja kumppanuuksia hyödynnettiin niin terveyden, turvallisuuden kuin taloudenkin saralla.

Myös strategian mukainen vastuullinen vaikuttaminen asiakkaidemme lähielinpiirissä on vahvasti mukana toiminnassa. Vuonna 2019 tarjosimme henkilöstöllemme mahdollisuuden käyttää yhden palkallisen työpäivän hyväntekeväisyyteen ja henkilöstö kävi auttamassa mm. lapsia ja vanhuksia runsaslukuisesti. Ryhmässä on käynnissä koko vahinkovakuutusjärjestelmän uudistamiseen tähtäävät toimenpiteet ja ne vaikuttavat yhtiön toimintaan useita vuosia. Ensimmäiset uudistukset uuden asiakasjärjestelmän osalta saatiin käyttöön 2019.

Ensiaputaitoja koulutimme vuonna 2019 yhteistyössä SPR:n kanssa koululaisille. Lisäksi tuemme toimialueellamme monia urheiluseuroja ja muita toimijoita. Osallistuimme Porissa järjestettävään Suomi-Areenaan niin terveyden, turvallisuuden kuin talouden saralla. Osana yhteiskuntavastuuta lahjoitimme lisäksi yhteistyökumppaneidemme kanssa 40 defibrilaattoria Satakunnan alueelle.

LähiTapiola Länne ja LähiTapiola Satakunnan hallitukset allekirjoittivat sulautumissuunnitelman 28.1.2020. Suunnitelman mukaan sulautuminen toteutuu 31.12.2020, jolloin yhdistymisessä muodostuva uusi LähiTapiola Länsi-Suomi aloittaa toimintansa vuoden 2021 alusta lukien.

LähiTapiola Savo

Vuosi 2019 sujui liiketoiminnallisesti ja sijoituksellisesti hyvin. Asiakkaidemme tyytyväisyys tuotteisiimme ja palveluihimme säilyi hyvänä.

Strategiamme mukaisesti olemme edenneet merkittävästi tavoitteessamme elämänturvayhtiöksi. Uudistetussa elämänturvastategiassamme olemme sitoutuneet olemaan asiakkaidemme elämänturvassa arvostetuin arjen kumppani. Tarjoamme yhä enemmän erilaisia ennakoivi, turvallisuus- ja hyvinvointiratkaisuja sekä palveluita, joi-

den avulla suomalaisten arjesta tulee entistä turvallisempaa, taloudellisesti menestyksekkäämpää ja terveempää. Palvelemme asiakkaitamme paikallisesti ja digitaalisuutta sekä asiakasymmärrystä hyödyntäen. Osaava henkilöstömme mahdollistaa jatkossakin asiakkaidemme hyvän ja huolehtivan palvelun.

LähiTapiola-ryhmän vakuutusjärjestelmien kokonaisuudistuksella tähtäämme entistä selkeämpiin ja helppokäyttöisempiin vakuutuskokonaisuuksiin ja -palveluihin. Uudistustyö on edennyt aikataulussaan. Asiakkaat hyötyvät uudistuksista vaiheistetusti seuraavien vuosien aikana.

Tuloslaskelmaerien ja ajanjaksoon liittyvien tunnuslukujen vertailukauden lukuina on käytetty vuodentakaisia vastaavan ajanjakson lukuja. Tase- ja muiden poikkileikkaustyyppisten tunnuslukujen vertailukaudenlukuina on käytetty vuoden 2018 lopun lukuja. Vertailukaudenluvut ovat suluisia.

Laskentaperiaatteissa tehdyt muutokset vaikuttivat tilinpäätöskausiin vertailtavuuteen. Vuodesta 2019 on olennaisten muutosten osalta kerrottu myös vertailukelpoiset luvut.

Vahinkovakuutuksen vakuutusmaksuvastuun laskennassa tarkennettiin alle vuoden mittaisten vakuutussojimmusten vaikutusta vakuutusmaksuvastuun määrään. Muutoksen vaikutus näkyy vahinkovakuutuksen bruttomaksutuottojen kertaluontoisena lisääntymisenä 0,8 miljoonalla eurolla.

Laskuperustekorkoa muutettiin 1,4 prosentista 1,2 prosenttiin. Sen vaikutus näkyy vuoden 2019 tilinpäätöksessä kertaluontoisena korvausvastuun lisääntymisenä 1,1 miljoonalla eurolla.

LähiTapiola Savon ensivakuutuksen maksutulon kasvu oli 4,7 prosenttia. LähiTapiola-ryhmän vahinkovakuutuksen markkinaosuus kasvoi. LähiTapiola-ryhmän liikennevakuutuksen markkinaosuus kasvoi 0,45 %-yksikköä vakuutussojimmusten määrällä mitattuna ja vahvistimme edelleen markkinajohtajuuttamme. LähiTapiola-ryhmä on myös maatilavakuuttamisen markkinajohtaja 67 prosentin (65 %) markkinaosuudella.

LähiTapiola Savo maksoi asiakkailleen korvauksia 21,8 miljoonaa euroa (22,9 milj. €). Vuonna 2019 sattui 2 kappaletta (2 kpl) yli 300 tuhannen euron omaisuuden ja toiminnan vahinkoa. Bruttokorvaus-meno näistä vahingoista oli 1,0 miljoonaa euroa (1,7 milj. €). Korvaustoiminnan tehokkuus jatkoi parantumistaan automaatiota ja ohjelmistorobotiikkaa kehittämällä.

LähiTapiola Savon riskisuhde ilman perustekorkokulua oli 65,5 prosenttia ja vuoden 2019 vertailukelpoinen riskisuhde 63,9 prosenttia (v. 2018 62,2 %). Yhdistetty kulusuhde ilman perustekorko-kulua oli 99,8 prosenttia, (98,0%). Ilman edellä mainittuja kertaluontoisten erien vaikutuksia se olisi ollut 99,0 prosenttia.

Sijoitustoiminnan tarkoitus on tuottaa arvoa omistaja-asiakkaillemme. Sijoitustoiminnan tuotoilla mahdolliste-

taan vakavaraisuuden ylläpitäminen sekä kilpailukykyisten palveluiden tuottaminen asiakkaillemme.

Pitkäjänteisellä sijoituspolitiikallamme onnistuimme vuoden 2019 sijoitustoiminnassa erinomaisesti. Sijoitustoiminnan nettotuotto oli 139,0 miljoonaa euroa (129,7 milj. €). LähiTapiola Savo sijoitustoiminnan viiden vuoden keskimääräinen vuotuinen tuotto oli 3,2 prosenttia (- %).

LähiTapiola Savo-Karjala

LähiTapiola Savo-Karjala Keskinäisen Vakuutusyhtiön vuosi 2019 sujui liiketoiminnallisesti ja sijoituksellisesti hyvin. Asiakkaidemme tyytyväisyys tuotteisiimme ja palveluihimme säilyi hyvänä.

Strategiamme mukaisesti LähiTapiola Savo-Karjala on edennyt merkittävästi tavoitteessamme elämänturvayhtiöksi. Uudistetussa elämänturvastrategiassamme olemme sitoutuneet olemaan asiakkaidemme elämänturvassa arvostetuin arjen kumppani. Tarjoamme yhä enemmän erilaisia ennakointi-, turvallisuus- ja hyvinvointiratkaisuja sekä -palveluita, joiden avulla suomalaisten arjesta tulee entistä turvallisempaa, taloudellisesti menestyksekkäämpää ja terveempää. Palvelemme asiakkaitamme paikallisesti ja digitaalisuutta sekä asiakasymmärrystä hyödyntäen. Osaava henkilöstömme mahdollistaa jatkossakin asiakkaidemme hyvän ja huolehtivan palvelun.

Turvallisuus – Korvaamme ja ennaltaehkäisemme vahinkoja

- LähiTapiola-ryhmä on autovakuuttamisen markkinajohtaja.
- LähiTapiola-ryhmä on maatilavakuuttamisen markkinajohtaja.
- Työpataturmavakuuttamisessa LähiTapiola-ryhmä on määrätietoisella asiakastyöllä edennyt kohti markkinajohtajuutta.
- Panostamme vahingon sattua erinomaiseen korvaus- ja hoitoprosessiin ja yhteistyökumppaniemme kanssa vahinkoja ennaltaehkäisevään työhön.

Talous – Autamme taloudelliseen omavaraisuuteen

- Vuoden 2019 hyvät sijoitustuotot kasvattivat ryhmän tulosta ja asiakkaidemme säästöjä.
- Olemme edelleen kehittäneet asiakkaillemme tarjottavia säästämisen ja sijoittamisen palveluita

Terveys – Lisää terveempiä elinvuosia

- LähiTapiola-ryhmä on työkyky- ja sairauskuluvakuuttamisen markkinajohtaja.
- Yksinkertaistimme asiakkaan korvausprosessia. Sairaustapauksissa tehokkaan avun saamiseksi asiakkaillemme on käytössään yhteistyökumppaniemme kanssa toteutetut TerveysHelpin ja LemmikkiHelpin etähoitopalvelut.

LähiTapiola-ryhmän vakuutusjärjestelmien kokonaisuudistuksella tähtäämme entistä selkeämpiin ja helppokäyttöisempiin vakuutuskokonaisuuksiin ja -palveluihin.

LIIKETOIMINTA JA TULOKSELLISUUS

Uudistustyö on edennyt aikataulussaan. Asiakkaat hyötывät uudistuksista vaiheistettusti seuraavien vuosien aikana.

Laskentaperiaatteissa tehdyt muutokset vaikuttivat tilinpäätöskausien vertailtavuuteen. Vuodesta 2019 on olennaisten muutosten osalta kerrottu myös vertailukelpoiset luvut.

Vahinkovakuutuksen vakuutusmaksuvastuun laskennassa tarkennettiin alle vuoden mittaisten vakuutussojiumusten vaikutusta vakuutusmaksuvastuun määrään. Muutoksen vaikutus näkyy vahinkovakuutuksen bruttomaksutuottojen kertaluontoisena lisääntymisenä 0,6 miljoonalla eurolla. Laskuperustekorkoa muutettiin 1,4 prosentista 1,2 prosenttiin. Sen vaikutus näkyy vuoden 2019 tilinpäätöksessä kertaluontoisena korvausvastuun lisääntymisenä 1,2 miljoonalla eurolla.

Sijoitustoiminnan tarkoitus on tuottaa arvoa omistajasiakkaillemme. Sijoitustoiminnan tuotoilla mahdollistetaan vakavaraisuuden ylläpitäminen sekä kilpailukykyisten palveluiden tuottaminen asiakkaillemme. LähiTapiola Savo-Karjalan sijoitustoiminnan tuotto oli 8,9%. LähiTapiola Savo-Karjalan vakavaraisuussuhde (yhtiön hyväksyttävän oman varallisuuden määrä suhteessa vakavaraisuuspääomavaatimukseen) oli 218,1 prosenttia (255,4 %). Siten yhtiön vakavaraisuusasmaa voi pitää vahvana.

Toiminnan merkittävimmät riskit ovat vahinkovakuutustoiminnan vakuutusriskit, sijoitustoimintaan liittyvät markkinariskit, operatiiviset riskit sekä toimintaympäristön ja strategian riskit.

Vahinkovakuutustoiminnan merkittävimmät vakuutusriskit liittyvät vakuutus tuotteiden hinnoitteluun, inflaatioon, kuolleisuudessa tapahtuviin muutoksiin ja jälleenvakuutussojiin.

Alueellinen kehittäminen on tärkeää LähiTapiola Savo-Karjalalle. Alueyhtiö jakoi viime vuonna sydäniskureita eri puolille aluetta ja keuhkoimulaitteen Savonlinnan keskussairaalalle. Loppuvuodesta kerrottiin, että alueyhtiö on varannut 100 000 euroa alueen elinvoiman edistämiseen. Asiakkaiden ideoimia lahjoitusehdotuksia tuli satoja ja ensimmäiset tuettavat kohteet on päätetty tämän vuoden puolella.

LähiTapiola Uusimaa

LähiTapiola Uusimaan vuosi 2019 sujui hyvin liiketoiminnassa ja sijoituspuolella. Vakuutustoiminta säilyi kannattavana. Vakuutustekninen kate oli 1,6 milj. € (2,6 milj. €). Asiakkaiden tyytyväisyys tuotteisiimme ja palveluihimme parani entisestään vuoden 2019 aikana. Asiakastytyväisyyttä mittaava NPS-indeksi nousi 74,5 prosenttiin (74,2 %) ja asiakasmäärä kasvoi n. 560 asiakkaalla.

Vahinkovakuutuksen vakuutusmaksuvastuun laskennassa tarkennettiin alle vuoden mittaisten vakuutussojiumusten vaikutusta vakuutusmaksuvastuun määrään. Muutoksen vaikutus näkyy vahinkovakuutuksen brutto-

maksutuottojen kertaluontoisena lisääntymisenä 1,2 miljoonalla eurolla. Laskuperustekorkoa muutettiin 1,4 prosentista 1,2 prosenttiin. Sen vaikutus näkyy vuoden 2019 tilinpäätöksessä kertaluontoisena korvausvastuun lisääntymisenä 1,7 miljoonalla eurolla.

Ensivakuutuksen maksutulo oli vuonna 2019 54,1 milj. euroa (51,9 milj. €). Muutosta vertailujaksoon tuli 4,1 prosenttia. LähiTapiola Uusimaa maksoi asiakkailleen korvauksia 36,1 miljoonaa euroa (35,1 milj. €). Lisäksi hyvitimme vakuutusmaksuista keskittämisetuina 4,3 miljoonaa euroa (4,1 milj. €) ja S-ryhmän bonuksena 1,7 miljoonaa euroa (1,5 milj. €). Vuonna 2019 sattui 5 kappaletta (3 kpl) yli 300 tuhannen euron omaisuuden ja toiminnan vahinkoa. Bruttokorvausmeno näistä vahingoista oli 3,3 miljoonaa euroa (1,4 milj. €). Korvaustoiminnan tehokkuus jatkoi parantumistaan automaatiota ja ohjelmistorobotiikkaa kehittämällä. Riskisuhde ilman perustekorkokulua oli 64,4 prosenttia ja vuoden 2019 vertailukelpoinen riskisuhde 62,6 prosenttia (v. 2018 61,9 %). Yhdistetty kulusuhde ilman perustekorkokulua oli 95,6 prosenttia, (93,2 %). Ilman edellä mainittuja kertaluontoisten erien vaikutuksia se olisi ollut 94,5 prosenttia.

LähiTapiola-ryhmä uudisti vuonna 2019 henkilöstöstrategian, henkilöstötutkimusten kokonaisuuden, onnistumiskeskustelut sekä tasa-arvo- ja yhdenvertaisuussuunnitelman. Uusi henkilöstökokemusta mittaava ROIHU-henkilöstötutkimus on räätälöity LähiTapiolalle elämänturvastrategian, arvojen ja Eezy Spiritin People Power -konseptin pohjalta. Vuoden 2019 hyvä tulos oikeutti paikkaan Suomen innostavimmat työpaikat -listalla. LähiTapiola Uusimaan ensimmäinen ROIHU- mittaus oli onnistunut. Tulosten perusteella voidaan todeta, että henkilökuntamme on erittäin sitoutunut työhönsä ja viihtyy töissään. ROIHU-mittauksen People Power indeksi oli Uusimaan vastauksissa 78,1 %, jolla sijoitutaan korkeimpaan AAA-ryhmään Suomen toimihenkilöiden vertailuryhmässä. Tulos oli myös yli LähiTapiola-ryhmän keskiarvon ja kuudenneksi paras 20 alueyhtiön vertailussa. Erityisen hyvät arvot saivat lähimmät esihenkilöt ja myös yhteishenki on korkealla tasolla.

Sijoitustoiminnan tarkoitus on tuottaa arvoa omistajasiakkaillemme. Sijoitustoiminnan tuotoilla mahdollistetaan vakavaraisuuden ylläpitäminen sekä kilpailukykyisten palveluiden tuottaminen asiakkaillemme. Pitkäjänteisellä sijoituspolitiikallamme onnistuimme vuoden 2019 sijoitustoiminnassa erinomaisesti. Sijoitustoiminnan nettotuotto sitoutuneelle pääomalle käyvin arvoin oli 7,8 % (-0,5 %). Sijoitustoiminnan nettotuotto oli 4,3 miljoonaa euroa (4,5 milj. €). Uusimaan sijoitustoiminnan viiden vuoden keskimääräinen vuotuinen tuotto oli 3,8 prosenttia (3,0 %).

LähiTapiola Uusimaa jakoi vuonna 2019 ensimmäistä kertaa avustuksia käyttörahastostaan, jonne siirrettiin 50 000 euroa vuonna 2018 ja 100 000 euroa vuonna 2019. Yhtiön hallitus päätti syksyllä, että ensimmäiset avustukset kohdistetaan yhtiön toiminta-alueella vanhuksia ja

LIIKETOIMINTA JA TULOKSELLISUUS

lapsia tukevaan toimintaan. Varat jaettiin neljälle yleishyödylliselle taholle. Barnavårdsföreningen i Finland r.y. sai 55 000 euroa Tjejiullan toiminnan käynnistämiseksi Kirkkonummella, Sipoossa ja Porvoossa. Siskot ja Simot r.y. sai niin ikään 55 000 euroa senioritoimintansa laajentamiseksi läntiselle ja itäiselle Uudellemaalle ja Punaisen Ristin Helsingin ja Uudenmaan piiri sai 15 0000 euroa 10 defibrilaattorin hankkimiseksi Uudenmaan alueelle. Lisäksi Ensi- ja Turvakotien liitto sai 50 000 euroa Sipoossa olevan koulutuskeskus Sopukan kunnostamiseen. Tähän lahjoitukseen osallistui myös LähiTapiola Keskinäinen Yhtiö 25 000 euron osuudella.

Pitkäaikainen yhteistyö Suomen Punaisen Ristin kanssa keskittyy yksinäisyyden vähentämiseen ja syrjäytymisen ehkäisyyn. Ensiapu- ja elvytystaitojen koulutusyhteistyö jatkui Punainen Risti Ensiapu Oy:n kanssa. Syöpäsäätiön kumppanina tuemme suomalaista syöpätutkimusta ja terveyden eteen tehtävää ennaltaehkäisevää työtä. Suomen Pelastusalan Keskusjärjestö on LähiTapiolan kumppani paloturvallisuuden ja Suomen Uimaopetus- ja Hengenpelastusliitto vesiturvallisuuden parantamisessa. Lisäksi tuemme valtakunnallisten urheiluliittojen liikuntatapahtumia ja koulukiertueita. LähiTapiola Uusimaan alueella olemme osallistuttaneet yhteistyökumppaneitamme mukaan turvallisuustyöhön. Ädalens IF ja FC Futura juniorin pelaajat osallistuivat elokuussa suojateiden turvallisuuskampanjaan uusien koululaisten koulutien turvaamiseksi. Yhteistyössä Suomen Punaisen Ristin kanssa koulutimme alueellamme 1 200 henkilölle ensiapu- ja elvytystaitoja. Yhdessä Savion VPK:n kanssa toteutimme Keravalla palovaroitintarkistuskampanjan, missä VPK:n nuoris-osasto kävi tarkistamassa ja tarpeen mukaan vaihtamassa palovaroittimien paristoja tai vaihtamassa palovaroittimen uuteen. Keväällä toteutetulla sammutintarkistuskierroksella tarkistimme yhteensä 2 739 sammutinta. Kiertueen aikana tapasimme yli 1 100 asiakasta 12 tapahtumassa. Asiakkailla oli sammutintarkistuskierroksella mahdollisuus harjoitella alkusammutusta paikallisen VPK:n opastamana. Toimintavuotena järjestimme kaksi työturvallisuus- ja kaksi tulityökorttikoulutusta. Näihin koulutuksiin osallistui yhteensä 109 henkilöä. Yhteistyössä energiyhtiö Nivoksen kanssa mahdollistettu Muksubussi oli vuonna 2019 sekä Sipoon että Järvenpään varhaiskasvatuksen käytettävissä. Lahjoitimme 7 000 heijastinta ja 700 heijastinliiviä alueen kouluille, päiväkodeille, seuroille, kerhoille ja asiakkaille.

Strategiamme mukaisesti olemme edenneet merkittävästi tavoitteessamme elämänturvayhtiöksi. Uudistetussa elämänturvastrategiassamme olemme sitoutuneet olemaan asiakkaidemme elämänturvassa arvostetuin arjen kumppani. Tarjoamme yhä enemmän erilaisia ennakointi-, turvallisuus- ja hyvinvointiratkaisuja sekä -palveluita, joiden avulla suomalaisten arjesta tulee entistä turvallisempaa, taloudellisesti menestyksekkäämpää ja terveempää. Palvelemme asiakkaitamme paikallisesti ja digitaalisuutta sekä asiakasyymmärrystä hyödyntäen. Osaava

henkilöstömme mahdollistaa jatkossakin asiakkaidemme hyvän ja huolehtivan palvelun. LähiTapiola-ryhmän vakuutusjärjestelmien kokonaisuudistuksella tähtäämme entistä selkeämpiin ja helpokäyttöisempiin vakuutuskokonaisuuksiin ja -palveluihin. Uudistustyö on edennyt aikataulussaan. Asiakkaat hyötyvät uudistuksista vaiheistusti seuraavien vuosien aikana.

LähiTapiola Varsinais-Suomi

LähiTapiola Varsinais-Suomen vuosi 2019 sujui menestyksekkäästi niin toiminnallisesti kuin sijoituksellisesti. Myös asiakastyytyväisyys tuotteisiimme ja palveluihimme säilyi erittäin hyvänä. Vahvistimme entisestään kykyämme vastata omistaja-asiakkaidemme riskeistä huonoinakin aikoina. LähiTapiola Varsinais-Suomen vuoden 2019 keskeisiin tapahtumiin kuuluivat:

Turvallisuus – Turvaamme jatkuvuutta ja ennaltaehkäisemme vahinkoja

- Turun talousalueella luotetaan ajoneuvovakuuttamisessa LähiTapiola Varsinais-Suomeen. Vahvistimme asemaamme ajoneuvovakuuttamisen markkinajohtajana. Liikennevakuutuksen markkinaosuutemme nousi noin 32 prosenttiin ja vakuutettujen ajoneuvojen määrä kasvoi merkittävästi.
- Edistimme ihmisten turvallisuutta monin eri teoin kuten turvaamalla koulujen alkaessa suojaiteita ja tarkastamalla asiakkaidemme sammuttimia.

Talous – Autamme varautumaan ja vaurastumaan

- Olemme edelleen kehittäneet omistaja-asiakkaillemme tarjottavia säästämisen ja sijoittamisen palveluita. Lanseerasimme Elämänturvavasovelluksessa Korkoedun. Se on uusi ja helppo tapa aloittaa säästäminen ja taloudellisen puskurin kerryttäminen. LähiTapiola-ryhmän vastuullisen sijoittamisen ja suuren vakuutusyhtiösijoittajan edut hyödyttävät säästämisen ja sijoittamisen palveluiden asiakkaitamme.
- Tuimme yrityskehittämö Bastua, jonka tarkoituksena on edistää kiertotalouteen liittyvää yritystoimintaa Turun alueella.
- Edistimme asiakkaidemme Elämänturvaa - henkilövakuuttamisessa (kasvu 16 %) sekä säästämässä ja sijoittamisessa (kasvu 58 %).
- Tarjoamme asiakkaillemme yhä kokonaisvaltaisempia palveluita autoilun osalta. Perustamamme LähiTapiola Rahoitus Oy:n kannattava kasvu jatkui vahvana ja yhtiön uusmyynnin markkinaosuus oli joulukuussa jo lähes 20 prosenttia. Lä-

hiTapiola Rahoitus on rahoitusmyynniltään maamme kolmanneksi suurin autorahoittaja.

Terveys – Edistämme terveyttä

- Yksinkertaistimme asiakkaan korvausprosessia. Sairaustapauksissa tehokkaan avun saamiseksi asiakkailtamme on käytössään yhteistyökumppanimme kanssa toteutetut TerveysHelpin ja LemmikkiHelpin etähoitopalvelut.
- Sankarikoulutimme n. 1.200 viidesluokkalaista oppilasta toimialueellamme ensiaputaidoilla.
- Lahjoitimme useita defibrillaattoreita julkisiin tiloihin.
- Olimme mukana laaja-alaisesti toimialueellamme edesauttamassa nuorten liikunta- ja kulttuuritoimintaa. Tästä hyvänä osoituksena on tukemme LähiTapiola-Areenalle, jossa voidaan pelata jalkapalloa sääolosuhteista riippumatta.

LähiTapiola Vellamo

LähiTapiola Vellamon sijoitustuottojen kehitys oli erittäin positiivinen vuonna 2019. Sijoitusriskin lisääminen ja erityisesti osakepainon kasvattaminen tukivat vahvaa sijoitustoiminnan tulosta. Sijoitusomaisuuden määrä kasvoi vuoden aikana yli 10 milj. € ja sijoitustoiminnan tuotto oli ennätyksellisesti yli 7 %. Sijoitustoiminnan kaikki omaisuuslajit tuottivat hyvin tai erittäin hyvin.

Vakuutusliiketoiminnan tulos vuoden 2019 kolmen ensimmäisen kvartaalin aikana oli selkeästi tappiollinen. Kuitenkin vuoden viimeinen kvartaali oli vakuutusteknisen katteen osalta erittäin vahva ja vuosi 2019 vakuutustekninen tulos muodostui lievästi positiiviseksi. Yhtiössä vietiin lävitse YT-menettelysyksyn aikana, minkä seurauksena yhtiön henkilöstöresurssit supistuivat noin 10 %. Yhtiön kokonaisliikekulut säilyivät vuoden 2018 tasolla ja yhtiön suhteellinen vakuutustoiminnan tehokkuus kehittyi edelleen positiivisesti.

A.1.2. Vahinkoyhtiön liiketoiminta

Keskinäisessä yhtiössä vakuutuksenottajat omistavat yhtiön. LähiTapiola Vahinkoyhtiön vakuutuksenottajat eli omistaja-asiakkaat hyötyvät yhtiön tuloksesta ja päättävät yhtiökokouksessa LähiTapiolan toimintaan vaikuttavista merkittävistä linjauksista sekä valitsevat hallintoneuvoston. Yhtiökokouksessa kullakin vakuutuksenottajaosakkaalla on yksi ääni kultakin edellisen kalenterivuoden aikana suoritetun täyden 170 euron suuruiselta vakuutusmaksun osalta, kuitenkin vähintään yksi ääni.

LähiTapiola Vahinkoyhtiön liiketoimintavastuulla on työtaturmavakuutusten lisäksi suurten yritysasiakkaiden vapaaehtoinen vahinkovakuuttaminen ja liikenneva-

kuutukset. LähiTapiola Vahinkoyhtiö harjoittaa toimintaansa koko Suomen markkinoilla.

Työtaturmavakuutuksen siirroissa onnistuttiin hyvin niin euromääräisesti kuin kappaleissakin. Työtaturmavakuutuksen maksutulo kehittyi erinomaisesti yltäen 6%:n kasvuun. Samanaikaisesti työtaturmakorvauksien asiakaskokemus parani selvästi edellisestä vuodesta.

A.1.3. Henkiyhtiön liiketoiminta

LähiTapiola Henkivakuutusyhtiö tarjoaa henkivakuuttamisen, säästämisen ja sijoittamisen sekä eläkevakuuttamisen palveluita kaikille LähiTapiolan asiakkaille. Palvelumme sisältävät riskihenkivakuutukset, vapaaehtoiset eläkevakuutukset, säästöhenkivakuutukset ja kapitalisatiosopimukset. Palvelemme kaikissa LähiTapiolan toimipisteissä sekä puhelimesta ja verkossa.

Kansainvälisessä vertailussa riskihenkivakuutusten määrä on Suomessa alhainen. Finanssialan mukaan vain reilu kolmannes on ottanut vakuutuksen kuoleman varalta. Henkivakuuttamisen tarve on Suomessa suuri, mutta alan riskihenkivakuutuksen maksutulo ei ole viime vuosina oleellisesti kasvanut. LähiTapiola Henkiyhtiö on panostanut riskihenkivakuuttamiseen ja on noussut tämän myötä markkinajohtajaksi 30 prosentin markkinaosuudella. Myös ryhmäeläkevakuutuksissa markkinaosuus on neljän vuoden aikana kasvanut kahdeksan prosenttiyksikköä.

Panostamme monikanavaiseen asiakaskokemukseen. Vuonna 2019 kehitettiin edelleen riskihenkivakuutusten digitaalista hakemuspalvelua. Asiakaskokemuksen parantamisen lisäksi palvelu tehostaa merkittävästi sekä myyntiprosessia että vastuunvalintatyötä.

Verkkoon puolestaan tuotiin saataville Vakavan sairauden vakuutus ja samalla kuolemanvaraturvan ostoprosessi uudistui. Älyhenkivakuutuksen palvelut konseptoitettiin HyvinvointiHelpiksi ja tuotiin osaksi TerveysHelppi-palvelua.

Lokakuussa 2019 asiakkaille tarjottiin uutena säästämisen vaihtoehtona Elämänturvasovelluksessa "Korkeutu", joka on uusi ja helppo tapa aloittaa säästäminen ja taloudellisen puskurin kerryttäminen. Vakuutussäästäminen on asiakkaidemme keskuudessa edennyt suotuisasti.

Ryhmäeläkevakuutuksessa LähiTapiola Henkivakuutusyhtiön maksutulo on kasvanut kolmessa vuodessa 50 prosenttia. Viime syksynä tehdyn uudistuksen ansiosta myös ryhmäeläkeasiakkaat voivat hyödyntää LähiTapiolan sijoitusosaamista ja suuren sijoittajan etuja. Asiakkaat ovat vastaanottaneet uudistuksen hyvin ja asiakaslukumäärä on jatkanut kasvuaan vuonna 2019.

Tulemme vuonna 2020 jatkamaan digitaalisten palveluidemme kehittämistä asiakaskokemuksen parantamiseksi. Tavoittemme on olla henkilövakuuttamisen asiakaskokemuksen edelläkävijä.

LIIKETOIMINTA JA TULOKSELLISUUS

LähiTapiola Henkiyhtiöllä on käytössä käyttörahasto, jonka avulla hallituksella on mahdollisuus tukea yleishyödyllisin lahjoituksin erityisesti taloustaitojen parantamista ja terveyden edistämistä Suomessa. Lisäksi LähiTapiola-ryhmä tukee paikallisesti ja valtakunnallisesti kestävään kehitykseen, hyvinvoinnin ja turvallisuuden edistämiseen, ympäristön monimuotoisuuteen, kulttuuriin ja lasten ja nuorten liikkumiseen sekä huippu-urheiluun liittyviä hankkeita ja monivuotisia yhteistyökumppaneita. Kohteista ja yhteistyökumppaneista kerrotaan tarkemmin kohdassa "Vastuullisuus" ja erillisessä selvityksessä muista kuin taloudellisista tiedoista.

A.2. Vakuutustoit- minnan tuloksel- lisuus

LähiTapiola-ryhmän kokonaistulos vahinko- ja henkiva-

Vahinkovakuutusliiketoiminnan yhtiökohtaiset vakuutusmaksutulot sisältäen tulevan jälleenvakuutuksen 2019, tuhansina euroina

	Vakuutusmaksutulo		
	2019	vert.kelp 2019	2018
Lännen	38 330	38 330	37 899
Satakunta	33 593	33 593	31 685
Pohjoinen	72 289	72 289	68 495
Etelä	40 990	40 990	40 116
Vellamo	69 858	69 858	67 194
Keski-Suomi	43 381	43 381	41 524
Savo	39 357	39 357	37 590
Kaakkois-Suomi	37 563	37 563	36 770
Itä	44 925	44 925	44 183
Uusimaa	54 076	54 076	51 933
Etelä-Pohjanmaa	55 319	55 319	54 084
Pääkaupunkiseutu	115 024	115 024	108 574
Loimi-Häme	41 992	41 992	39 732
Sydysten	15 517	15 517	13 365
Pirkanmaa	57 398	57 398	53 713
Lappi	34 552	34 552	32 912
Pohjanmaa	48 155	48 155	46 422
Kainuu-Koillismaa	22 825	22 825	22 229
Varsinais-Suomi	61 316	61 316	56 380
Savo-Karjala	30 846	30 846	29 408
Alueyhtiöt yhteensä	957 308	957 308	914 208
Vahinkoyhtiö	305 756	335 698	321 838
Vahinkovakuutustoiminta, ryhmä	1 220 783	1 250 725	1 196 042

Vahinkoliiketoiminnan yhtiökohtaiset tunnusluvut 2019 ilman perustekorkokulua

	Vahinko- suhde	Liikekulu- suhde	Riski- suhde	Toiminta- kulusuhde	vert.kelp	
					Yhdistetty kulusuhde	Yhdistetty kulusuhde
Lännen	68,7 %	24,4 %	60,4 %	32,7 %	93,1 %	91,1 %
Satakunta	75,4 %	22,4 %	67,2 %	30,7 %	97,8 %	96,6 %
Pohjoinen	71,1 %	26,7 %	63,3 %	34,5 %	97,8 %	95,1 %
Etelä	71,4 %	21,4 %	64,1 %	28,7 %	92,8 %	91,6 %
Vellamo	76,3 %	23,7 %	68,9 %	31,1 %	100,0 %	97,9 %
Keski-Suomi	68,1 %	25,2 %	60,1 %	33,2 %	93,4 %	91,5 %
Savo	73,7 %	26,1 %	65,5 %	34,3 %	99,8 %	99,0 %
Kaakkois-Suomi	53,5 %	25,3 %	45,9 %	32,9 %	78,8 %	76,7 %
Itä	65,6 %	25,8 %	57,5 %	33,8 %	91,4 %	89,6 %
Uusimaa	72,1 %	23,4 %	64,4 %	31,2 %	95,6 %	94,5 %
Etelä-Pohjanmaa	73,6 %	25,8 %	65,4 %	34,0 %	99,4 %	96,8 %
Pääkaupunkiseutu	88,1 %	24,2 %	79,8 %	32,6 %	112,3 %	111,5 %
Loimi-Häme	81,8 %	25,8 %	73,5 %	34,1 %	107,6 %	105,5 %
Sydysten	59,7 %	45,4 %	52,9 %	52,2 %	105,2 %	105,7 %
Pirkanmaa	77,4 %	22,6 %	69,7 %	30,3 %	100,1 %	99,3 %
Lappi	84,3 %	26,2 %	75,2 %	35,3 %	110,5 %	108,5 %
Pohjanmaa	65,1 %	23,6 %	58,4 %	30,3 %	88,8 %	87,6 %
Kainuu-Koillismaa	59,2 %	27,4 %	51,3 %	35,2 %	86,6 %	83,1 %
Varsinais-Suomi	79,3 %	24,9 %	71,9 %	32,3 %	104,1 %	102,6 %
Savo-Karjala	71,0 %	26,0 %	64,3 %	32,8 %	97,0 %	95,0 %
Alueyhtiöt yhteensä	73,9 %	25,0 %	66,1 %	32,8 %	98,9 %	97,3 %
Vahinkoyhtiö	76,7 %	19,3 %	68,8 %	27,2 %	96,0 %	88,4 %
Vahinkovakuutustoiminta, ryhmä	74,1 %	22,8 %	66,7 %	30,2 %	96,9 %	93,7 %

kuutustoitinnassa oli tarkasteluvuonna voitollinen. Vahinkovakuutustoiminnan vakuutustekninen kate ennen tasoitusmäärän muutosta oli 12,7 miljoonaa euroa ja henkivakuutustoiminnan vakuutustekninen tulos ennen lisäetuja ja tasoitusmäärän muutosta 4,5 miljoonaa euroa. Ryhmän kokonaistulos ennen veroja oli 560,1 miljoonaa euroa korkeiden sijoitustoiminnan tuottojen ja arvostuserojen kasvun myötä. Vahinkovakuutuksessa vakuutusmaksutulon, vakuutusmaksutuottoihin ja korvausku- luihin sisältyy merkittävä määrä kertaluontoisia eräiä liittyen vastuvelan laskuperusteiden ja -laskentatavan muutoksiin sekä potilasvakuutuslain muutokseen.

Vuonna 2019 LähiTapiola-ryhmän vahinkovakuutuksen ensivakuutuksen maksutulo kasvoi alaa nopeammin ja onnistuimme kasvattamaan markkinaosuuttamme (käytössä 1-9/2019 tiedot). Vahinkovakuutustoiminnan ensivakuutuksen maksutulo kasvoi vertailukelpoisesti 4,7 prosenttia 1 185,5 miljoonaan euroon. Vuonna 2018 ensivakuutuksen maksutulo kasvoi 3,4 prosenttia.

Yritysassiakkaliiketoiminnan vahva kasvu jatkui vuonna 2019. Kasvun taustalla on mm. työtaturma- ja ammattitautivakuutuksen positiivisina jatkuneet siirtoliiketulokset ja palkkasummien kasvu sekä yleinen taloudellinen toimeliaisuus Suomessa. Siirtoliiketulokset olivat positiivisia sekä asiakasmäärillä että maksuilla mitattuna.

Vahinkovakuutustoiminnan yhdistetty kulusuhde ilman perustekorkokulua oli 96,9% (2018: 93,9 %). Vertailukelpoisesti yhdistetty kulusuhde oli 93,7%. LähiTapiola Vahinkoyhtiö ja alueelliset vahinkovakuutusyhtiöt maksoivat asiakkailleen 766,0 miljoonaa euroa (724,3 milj. €) korvauksia. Vuonna 2019 sattui 71 kappaletta (72 kpl) yli 300 tuhannen euron omaisuuden ja toiminnan vahinkoa. Bruttokorvausmeno näistä vahingoista oli 39,8 miljoonaa euroa (49,8 milj. €).

Vahinkoliiketoiminnan lajikohtainen maksutulo ja vakuutustekninen kate ennen sijoitustoiminnan netto-

LIIKETOIMINTA JA TULOKSELLISUUS

Vahinkoliiketoiminnan lajikohtainen vakuutustekninen kate ennen sijoitustoiminnan nettotuottoa miljoonina euroina 2019

MEUR

	Vakuutus- maksutulo ennen jälle- vakuuttajien osuutta	Vakuutus- maksutuotot ennen jälle- vakuuttajien osuutta	Korvauskulut ennen jälle- vakuuttajien osuutta	Liikekulut ennen jälle- vakuuttajien palkkioita ja voitto-osuuksia	Jälle- vakuuttajien osuus	Vakuutus- tekni- nen kate ennen sijoitus- toiminnan nettotuottoa
Työtapaturma ja ammattitautivakuutus	161,2	159,8	-133,9	-22,0	-0,3	3,7
Muu tapaturma ja sairaus	175,0	172,3	-128,7	-36,1	-0,3	7,2
Moottoriajoneuvon vastuu	197,2	200,9	-164,3	-50,6	0,2	-13,8
Maa-ajoneuvot	234,4	234,3	-187,7	-52,7	-0,4	-6,5
Alukset, ilma-alukset, raiteilla liikkuva kalusto ja kuljetus	13,3	13,3	-5,2	-3,3	-0,1	4,7
Palo- ja muu omaisuusvahinko	315,5	315,6	-224,3	-73,3	-4,8	13,2
Vastuu	18,4	18,2	-2,2	-9,3	-3,1	3,6
Luotto ja takaus	3,1	2,6	0,2	-0,3	-0,3	2,2
Oikeusturva	24,6	24,3	-16,6	-5,6	0,0	2,1
Muut	12,8	12,7	-5,3	-2,4	0,0	5,1
Ensivakuutus yhteensä	1 155,5	1 154,0	-867,9	-255,6	-9,0	21,5
Jälleenvakuutus	65,2	65,0	-50,4	-22,5	-0,8	-8,8
Yhteensä	1 220,8	1 218,9	-918,4	-278,1	-9,8	12,7
Tasoisuusmäärän muutos						17,7
Vakuutustekninen kate						30,5

tuottoja on kuvattu alla olevassa taulukossa. Yhtiöiden vakuutusteknisen tuloksen pääkomponentit: maksutuotot, korvauskulut ja toimintakulut esitetään vakuutuslajeittain ja maittain kertomuksen liitetaulukossa Vakuutusmaksut, korvaukset ja kulut vakuutuslajeittain (S.05.01.02) ja Vakuutusmaksut, korvaukset ja kulut maittain (S.05.02.01).

Henkivakuutusliiketoiminnan tuloksellisuus

LähiTapiola Henkiyhtiön maksutulo on vertailukelpoisesti kasvanut kaikilla painopistealueilla. Kokonaismaksutuloa ja korvauksia kasvattivat osaltaan vuoden 2020 alun veromuutoksiin liittyneet säästönsiirrot vanhoista sopimuksista uusiin sopimukseen. Kokonaismaksutulo kasvoi 37,0 prosenttia 616,3 miljoonaan euroon (449,8 milj. €). Vertailukelpoisesti maksutulon kasvu oli noin 16,1 prosenttia.

LähiTapiola Henkiyhtiö maksoi korvauksia asiakkailleen 521,2 miljoonaa euroa (353,4 milj. €).

Henkiyhtiön liikevoitto oli 32,3 miljoonaa euroa (63,3 milj. €) ja kokonaistulos oli 96,6 miljoonaa euroa (33,0 milj. €).

A.2.1. Vahinkoyhtiön tuloksellisuus

Seuraavissa taulukoissa esitetään tiivistelmä LähiTapiola Vahinkoyhtiön tuloksesta ja avainlukuista.

LähiTapiola Vahinkoyhtiön tulos oli erittäin vahva. Vertailukelpoinen vakuutusmaksutulon kasvu oli 4,3 prosenttia. Erityisesti työtapaturvavakuutuksen sekä tapaturma- ja sairausvakuutuksen vakuutusmaksutulot kasvoivat. Vertailukelpoinen yhdistetty kulusuhde oli 88,4 prosenttia (90,1 %).

Sijoitustoiminnan tuotot paransivat merkittävästi LähiTapiola Vahinkoyhtiön tulosta. Sijoitustoiminnan nettotuotto käyvin arvoon oli 7,0 prosenttia (2,1 %).

LähiTapiola Vahinkoyhtiö

Tulostiivistelmä	2019	2019 vert.kelp.	2018
Vahinkovakuutus *)			
Vakuutusmaksutulo, milj. eur.	198,2	228,2	218,1
Liiketulos, milj. eur.	135,5	159,7	66,9
Tilikauden tulos, milj. eur.	107,0	115,7	45,2
Kokonaistulos, milj. eur.	191,0	215,2	76,6
*) ensivakuutus			
Avainluvut	2019	2019 vert.kelp.	2018
Riskisuhde, %*)	68,8	63,9	66,5
Toimintakulusuhde, %*)	27,2	24,5	23,6
Yhdistetty kulusuhde, %*)	96,0	88,4	90,1
Sijoitustoiminnan nettotuotto käyvin arvoon, %	7,0		2,1
Taseen loppusumma, milj. eur.	2 720,7		2 608,5
Vakavaraisuussuhde, %	304,9		322,2

*) ilman perustekorkokulua

A.2.2. Henkiyhtiön tuloksellisuus

Seuraavissa taulukoissa esitetään tiivistelmä LähiTapiola Henkiyhtiön tuloksesta ja avainlukuista.

LIIKETOIMINTA JA TULOKSELLISUUS

Kokonaismaksutulo kasvoi 37,0 prosenttia 616,3 miljoonaan euroon (449,8 milj. €). Vertailukelpoisesti maksutulon kasvu oli 16,1 prosenttia. Säästämisessä vertailukelpoinen maksutulon kasvu oli 27 prosenttia.

LähiTapiola Henkiyhtiö maksoi korvauksia asiakkailleen 521,2 miljoonaa euroa (353,4 milj. €). Eläkkeitä maksettiin 118,0 miljoonaa euroa (117,5 milj. €), sairauskulu- ja työkyvyttömyyskorvauksia 21,6 miljoonaa euroa (20,6 milj. €) ja kuolintapauskorvauksia 27,7 miljoonaa euroa (26,1 milj. €). Vertailukelpoisesti korvauksia maksettiin 427,2 milj. €.

Henkiyhtiön liikevoitto oli 32,3 miljoonaa euroa (63,3 milj. €) ja kokonaistulos oli 96,6 miljoonaa euroa (33,0 milj. €). Käyvän arvon sijoitustuotot olivat 6,3 prosenttia eli 189,5 miljoonaa euroa (62,0 milj. €). Korkotason alentumisen vuoksi tehtiin 139,4 miljoonan euron korkotäydennys (37,7 milj. €). Kuormitustulon ja palkkionpalautusten kuuden prosentin kasvu oli vahva ja myös riskiliikkeen tulos oli hyvällä tasolla.

Vastuuvelan kokonaismäärä kasvoi 4,8 miljardin euron tasolla. Sijoitussidonnaisen vastuun osuus oli 49 % (47 %). Vastuuvelan jakautumisesta ja muutoksesta on esitetty tarkempi selvitys tilinpäätöksen riskienhallintaa koskevassa liitteessä.

Tulostiivistelmä	2019	2018
Liiketulos, milj. eur.	32,3	63,3
Kokonaistulos, milj. eur.	96,6	33,0
Tilikauden tulos, milj. eur.	37,4	46,7
Kokonaispääoman tuotto ilman sijoitussidonnaista vakuutusta, %	7,5	3,0

Avainluvut	2019	2018
Korvaukset, milj. eur.	521,2	353,4
Asiakkaille maksettu perustekorko, milj. eur.	53,0	55,2
Asiakkaille maksetut asiakashyvitykset, milj. eur.	9,4	8,0
Sijoitustoiminnan nettotuotto käyvin arvo, %	6,3	2,1
Kuormitustulo, milj. eur.	49,9	48,2
Korkotäydennykset, milj. eur.	139,4	37,7
Vakuutustekninen vastuunvelka, milj. eur.	2 422,9	2 289,1
Sijoitussidonnaisen vakuutusten vastuunvelka, milj. eur.	2 349,5	2 066,9
Oma pääoma, milj. eur.	492,6	457,0
Taseen loppusumma, milj. eur.	5 393,4	4 970,5
Vakavaraisuussuhde, %	190,3	214,8

A.3. Sijoitustulos

A.3.1. Ryhmä

LähiTapiola-ryhmän vakuutusyhtiöiden sijoitustoiminnan tuotto vuonna 2019 oli erinomainen. Tähän vaikutti suotuisa markkinakehitys erityisesti noteeratuissa osakesijoituksissa ja korkosijoituksissa.

Vahinkoyhtiön sijoitustoiminnan nettotuotto sitoutuneelle pääomalle oli 7,0 prosenttia, Henkiyhtiön 6,3 prosenttia ja alueyhtiöiden 5,2 prosentista 10,6 prosenttiin yhtiöstä riippuen. Alueyhtiöiden sijoitussalkkujen riskillisyydessä on merkittäviä eroja, mikä pääosin selittää yhtiöiden väliset erot tuotoissa.

Ryhmän vakuutusyhtiöillä ei ole arvopaperistettuja sijoituksia. Yhtiöt eivät kirjaa sijoitustuottoja tai -tappioita suoraan omaan pääomaan.

LIIKETOIMINTA JA TULOKSELLISUUS

Sijoitusomaisuus 2017-2019, milj. euroa

Yhtiö	2019	2018	2017
Etelä	172.3	158.2	162.3
Etelä-Pohjanmaa	212.3	198.3	201.5
Itä	197.0	184.6	188.2
Kaakkois-Suomi	153.1	144.2	142.8
Kainuu-Koillismaa	96.7	90.5	94.1
Keski-Suomi	164.4	153.2	155.0
Lappi	115.5	113.2	116.1
Loimi-Häme	127.0	121.0	123.1
Lännen	162.8	152.9	159.9
Pirkanmaa	177.3	166.3	167.0
Pohjanmaa	168.9	151.0	148.6
Pohjoinen	316.1	298.4	308.2
Pääkaupunkiseutu	313.2	303.5	313.8
Satakunta	113.5	107.2	107.4
Savo	139.0	129.7	130.7
Savo-Karjala	124.3	115.3	115.3
Sydkusten	41.8	38.9	39.4
Uusimaa	180.6	170.6	174.9
Varsinais-Suomi	195.0	184.0	187.2
Vellamo	242.9	226.7	227.1
Henkiyhtiö	3 223.0	3 055.9	3 005.7
Vahinkoyhtiö	2 814.7	2 600.7	2 532.7

Nettotuotto sitoutuneelle pääomalle 2017-2019, %

Yhtiö	2019	2018	2017
Etelä	10.6	-1.8	6.3
Etelä-Pohjanmaa	7.5	-0.5	4.3
Itä	7.6	-1.1	4.3
Kaakkois-Suomi	6.5	0.1	4.7
Kainuu-Koillismaa	8.5	-0.5	5.0
Keski-Suomi	7.6	-0.9	5.2
Lappi	5.2	-0.3	4.7
Loimi-Häme	7.5	-0.9	4.6
Lännen	8.9	-1.1	6.0
Pirkanmaa	6.7	-0.8	5.0
Pohjanmaa	9.6	0.1	5.7
Pohjoinen	7.8	-0.4	4.9
Pääkaupunkiseutu	6.6	0.9	5.4
Satakunta	6.3	-0.9	5.5
Savo	5.5	0.4	4.0
Savo-Karjala	8.9	-1.2	5.7
Sydkusten	6.6	-1.8	4.5
Uusimaa	7.8	-0.5	5.4
Varsinais-Suomi	5.9	-0.3	5.5
Vellamo	7.8	-0.4	4.8
Henkiyhtiö	6.3	2.1	5.3
Vahinkoyhtiö	7.0	2.1	4.0

Sijoitustuotto 2017-2019, milj. euroa

Yhtiö	2019	2018	2017
Etelä	16.8	-2.9	7.6
Etelä-Pohjanmaa	14.9	-0.9	6.1
Itä	14.1	-2.2	5.8
Kaakkois-Suomi	9.5	0.2	4.9
Kainuu-Koillismaa	7.9	-0.5	3.4
Keski-Suomi	11.7	-1.4	5.9
Lappi	5.9	-0.3	3.7
Loimi-Häme	9.2	-1.1	4.0
Lännen	13.7	-1.7	7.3
Pirkanmaa	11.4	-1.3	6.1
Pohjanmaa	14.9	0.1	6.4
Pohjoinen	23.3	-1.2	10.8
Pääkaupunkiseutu	20.3	2.8	12.7
Satakunta	6.8	-1.0	4.2
Savo	7.2	0.5	3.9
Savo-Karjala	10.3	-1.4	4.7
Sydkusten	2.6	-0.7	1.3
Uusimaa	13.4	-0.9	6.9
Varsinais-Suomi	11.1	-0.7	7.4
Vellamo	17.9	-0.8	7.6
Henkiyhtiö	189.5	62.2	153.2
Vahinkoyhtiö	188.2	53.4	126.8

Sijoitusjakauma omaisuusluokittain 2019, %

Yhtiö	Korko	Osake	Kiinteistö	Pääoma	Laina	Muut
Etelä	24.7	31.0	18.6	4.5	18.2	3.1
Etelä-Pohjanmaa	30.6	20.0	20.3	4.1	21.9	3.1
Itä	36.3	20.1	16.9	3.7	20.1	2.8
Kaakkois-Suomi	43.1	13.9	14.4	4.7	20.2	3.6
Kainuu-Koillismaa	34.6	20.3	16.7	3.4	21.3	3.7
Keski-Suomi	36.2	19.9	17.9	3.3	19.5	3.2
Lappi	31.6	16.1	16.9	4.8	27.1	3.6
Loimi-Häme	37.4	20.2	13.6	3.0	21.8	4.0
Lännen	28.9	27.5	15.6	5.0	19.2	3.8
Pirkanmaa	39.4	11.5	21.8	2.9	21.1	3.3
Pohjanmaa	38.0	20.0	16.5	3.1	19.1	3.3
Pohjoinen	33.3	20.3	17.2	4.5	21.4	3.4
Pääkaupunkiseutu	39.5	11.6	17.5	5.2	22.6	3.5
Satakunta	27.2	20.2	21.1	5.6	21.3	4.6
Savo	51.9	6.9	15.0	2.9	19.9	3.5
Savo-Karjala	32.2	26.9	14.4	3.3	19.6	3.5
Sydkusten	36.0	20.0	17.3	3.9	20.0	2.8
Uusimaa	33.0	19.7	17.7	4.2	21.8	3.6
Varsinais-Suomi	30.7	15.9	23.4	5.2	21.8	3.0
Vellamo	30.4	19.8	19.3	4.1	22.8	3.6
Henkiyhtiö	46.7	9.5	16.9	7.5	14.5	4.8
Vahinkoyhtiö	29.8	11.9	14.1	5.9	18.4	19.9

LIIKETOIMINTA JA TULOKSELLISUUS

Sijoitustuotto omaisuusluokittain 2019, %

Yhtiö	Korko	Osake	Kiinteistö	Pääoma	Laina	Yhteens
Etelä	7.2	24.6	4.6	12.4	2.1	10.6
Etelä-Pohjanmaa	6.0	25.1	1.4	12.5	1.9	7.5
Itä	6.1	24.7	1.5	12.4	2.0	7.6
Kaakkois-Suomi	5.8	23.9	1.1	13.1	2.0	6.5
Kainuu-Koillismaa	5.9	24.9	0.6	14.9	2.0	8.5
Keski-Suomi	5.9	24.8	2.2	13.8	1.9	7.6
Lappi	5.9	24.3	-5.6	14.0	2.3	5.2
Loimi-Häme	6.1	25.7	-0.9	15.6	1.8	7.5
Lännen	6.3	24.3	1.2	12.6	2.1	8.9
Pirkanmaa	5.8	29.4	2.4	14.3	1.8	6.7
Pohjanmaa	5.9	25.1	8.6	32.8	1.9	9.6
Pohjoinen	6.2	27.5	1.6	15.5	2.1	7.8
Pääkaupunkiseutu	5.7	25.1	4.4	12.3	2.0	6.6
Satakunta	6.2	25.6	-6.0	13.5	2.0	6.3
Savo	5.5	24.0	3.2	14.0	1.9	5.5
Savo-Karjala	6.1	25.3	1.0	14.9	1.9	8.9
Sydysten	5.5	24.2	0.1	11.8	1.8	6.6
Uusimaa	6.2	25.1	2.6	13.3	2.0	7.8
Varsinais-Suomi	5.5	25.2	-1.9	11.9	2.1	5.9
Vellamo	6.2	25.1	2.7	14.4	1.9	7.8
Henkivahinko	4.1	29.0	4.0	10.3	3.0	6.3
Vahinkoyhtiö	5.2	28.4	7.1	7.6	3.1	7.0

A.3.2. Vahinkoyhtiö

Vahinkoyhtiön sijoitustoiminnan tuotto oli 188,2 milj. euroa ja nettotuotto sijoitetulle pääomalle 7,0 prosenttia. Vuosi oli hyvä käytännössä kaikkien omaisuuslajien osalta. Vahvan markkinakehityksen myötä noteerattujen osakesijoitusten tuotto oli erinomainen. Korkoympäristö huomioiden myös korkosijoitukset tuottivat erittäin hyvin.

Mehiläinen teki ostarjouksen Pihlajalinna Oyj:n osakkeista marraskuussa 2019, mistä johtuen Pihlajalinna osakkeen markkina-arvo nousi merkittävästi. Tämä vaikutti positiivisesti Vahinkoyhtiön sijoitustuottoon. Ostarjouksen toteutus vaatii vielä kilpailuviranomaisen hyväksynnän.

Ryhmän emoyhtiönä Vahinkoyhtiön sijoitusomaisuus sisältää runsaasti strategisia sijoituksia. Sijoitusallokaatiossa ei viime ja edellisvuoteen nähden ole tapahtunut oleellisia muutoksia pois lukien lainakannan painon kasvu, mikä näkyy erityisesti korkosijoitusten painon laskuna.

Sijoitusomaisuus omaisuusluokittain 2017-2019, milj. €

Omaisuusluokka	2019		2018		2017	
	Milj. €	Osuus %	Milj. €	Osuus %	Milj. €	Osuus %
Korkosijoitukset	838.6	29.8	812.5	31.2	843.4	33.3
Osakesijoitukset	334.3	11.9	245.0	9.4	327.5	12.9
Kiinteistösijoitukset	396.7	14.1	373.2	14.4	363.0	14.3
Pääomasijoitukset	167.4	5.9	160.4	6.2	157.3	6.2
Lainat	518.0	18.4	437.0	16.8	327.1	12.9
Vaihtoehtoiset sijoitukset	3.2	0.1	24.4	0.9	26.9	1.1
Strategiset sijoitukset	556.5	19.8	548.2	21.1	487.5	19.2
Sijoitukset yhteensä	2 814.7	100.0	2 600.7	100.0	2 532.7	100.0

Nettotuotto sijoitetulle pääomalle omaisuusluokittain 2017-2019, %

Omaisuusluokka	2019	2018	2017
Korkosijoitukset	5.2	-1.7	1.7
Osakesijoitukset	28.4	-5.7	8.2
Kiinteistösijoitukset	7.1	7.6	8.3
Pääomasijoitukset	7.6	14.1	15.6
Lainat	3.1	3.2	3.1
Vaihtoehtoiset sijoitukset	12.0	-3.7	-3.0
Strategiset sijoitukset	3.3	5.5	1.3
Sijoitukset yhteensä	7.0	2.1	4.0

Sijoitusomaisuus tilinpäätöksen omaisuusluokituksella 2017-2019

	2019		2018		2017	
	Milj. €	%	Milj. €	%	Milj. €	%
Korkosijoitukset yhteensä	916.2	32.5	877.6	33.7	886.4	35.0
Lainasaamiset	78.1	2.8	65.6	2.5	43.7	1.7
Joukkovelkakirjalainat	759.0	27.0	756.5	29.1	797.4	31.5
Muut rahoitusmarkkinavälineet ja talletukset	79.1	2.8	55.5	2.1	45.3	1.8
Osakesijoitukset yhteensä	1 489.7	52.9	1 314.3	50.5	1 244.4	49.1
Noteeratut osakkeet	388.5	13.8	275.9	10.6	371.3	14.7
Pääomasijoitukset	586.0	20.8	508.8	19.6	421.0	16.6
Noteeraamattomat osakkeet	515.2	18.3	529.6	20.4	452.1	17.8
Kiinteistösijoitukset yhteensä	406.6	14.4	385.4	14.8	379.0	15.0
Suorat kiinteistösijoitukset	339.3	12.1	316.8	12.2	305.9	12.1
Kiinteistösijoitusrahastot ja yhteissijoitukset	67.3	2.4	68.6	2.6	73.1	2.9
Muut sijoitukset	2.2	0.1	23.5	0.9	22.9	0.9
Hedge-rahoitusomaisuudet	0.0	0.0	5.1	0.2	5.2	0.2
Hyödykesijoitukset	0.0	0.0	0.0	0.0	0.0	0.0
Muut sijoitukset	2.2	0.1	18.4	0.7	17.8	0.7
Sijoitukset yhteensä	2 814.7	100.0	2 600.7	100.0	2 532.7	100.0
Johdannaisten vaikutus						
Sijoitukset yhteensä	2 814.7	100.0	2 600.7	100.0	2 532.7	100.0

Sijoitustoiminnan nettotuotto sijoitetulle pääomalle tilinpäätöksen omaisuusluokituksella 2017-2019, %

	2019	2018	2017
Korkosijoitukset yhteensä	5.1	-1.4	1.9
Lainasaamiset	3.3	3.3	3.1
Joukkovelkakirjalainat	5.6	-1.7	2.0
Muut rahoitusmarkkinavälineet ja talletukset	-0.3	-0.7	-0.8
Osakesijoitukset yhteensä	8.6	3.5	5.7
Noteeratut osakkeet	33.5	-9.7	2.4
Pääomasijoitukset	4.5	6.7	6.2
Noteeraamattomat osakkeet	-1.3	9.9	8.4
Kiinteistösijoitukset yhteensä	7.1	7.6	8.5
Suorat kiinteistösijoitukset	9.2	8.1	8.4
Kiinteistösijoitusrahastot ja yhteissijoitukset	-2.6	5.5	8.9
Muut sijoitukset	11.8	-5.4	-5.4
Hedge-rahoitusomaisuudet	6.6	-1.3	23.5
Hyödykesijoitukset	0.0	0.0	0.0
muut sijoitukset	14.3	-6.5	-5.7
Sijoitukset yhteensä	7.2	2.2	4.2
Sijoituslajeille kohdistamattomat tuotot, kulut ja liikekulut			
Sijoitustoiminnan nettotuotto käyvin arvoin	7.0	2.1	4.0

LIIKETOIMINTA JA TULOKSELLISUUS

A.3.3. Henkiyhtiö

Henkiyhtiön sijoitustoiminnan tuotto oli 189,5 milj. euroa ja nettotuotto sijoitetulle pääomalle 6,3 prosenttia. Osa- ja korkomarkkinoiden vahva kehitys näkyy myös Henkiyhtiön tuotoissa ja Vahinkoyhtiön tapaan sijoitusvuosi oli hyvä käytännössä kaikkien omaisuusluokkien osalta.

Mehiläinen teki ostotarjouksen Pihlajalinna Oyj:n osakkeista marraskuussa 2019, mistä johtuen Pihlajalinna osakkeen markkina-arvo nousi merkittävästi. Tämä vaikutti positiivisesti myös Henkiyhtiön sijoitustuottoon. Ostotarjouksen toteutus vaatii vielä kilpailuviranomaisen hyväksynnän.

Korkosijoitusten paino on viimeisen kahden vuoden aikana jonkin verran kasvanut ja osakesijoitusten vastavasti alentunut. Muilta osin allokaatiomuutokset ovat varsin pieniä.

Sijoitusomaisuus omaisuusluokittain 2017-2019, milj. €

Omaisuusluokka	2019		2018		2017	
	Milj. €	Osuus %	Milj. €	Osuus %	Milj. €	Osuus %
Korkosijoitukset	1 505.2	46.7	1 409.1	46.1	1 189.2	39.6
Osakesijoitukset	306.9	9.5	257.7	8.4	416.7	13.9
Kiinteistösijoitukset	545.7	16.9	543.9	17.8	570.0	19.0
Pääomasijoitukset	242.3	7.5	236.2	7.7	247.2	8.2
Lainat	467.9	14.5	436.3	14.3	462.5	15.4
Vaihtoehtoiset sijoitukset	8.1	0.3	29.0	0.9	33.8	1.1
Strategiset sijoitukset	146.9	4.6	143.7	4.7	86.3	2.9
Sijoitukset yhteensä	3 223.0	100.0	3 055.9	100.0	3 005.7	100.0

Nettotuotto sijoitetulle pääomalle omaisuusluokittain 2017-2019, %

Omaisuusluokka	2019	2018	2017
Korkosijoitukset	4.1	-1.3	2.2
Osakesijoitukset	29.0	-3.8	11.7
Kiinteistösijoitukset	4.0	5.0	9.7
Pääomasijoitukset	10.3	14.2	13.5
Lainat	3.0	3.1	3.2
Vaihtoehtoiset sijoitukset	11.4	-2.7	-2.5
Strategiset sijoitukset	3.0	33.6	-1.0
Sijoitukset yhteensä	6.3	2.1	5.3

Sijoitusomaisuus tilinpäätöksen omaisuusluokituksella 2017-2019

	2019		2018		2017	
	Milj. €	%	Milj. €	%	Milj. €	%
Korkosijoitukset yhteensä	1 867.5	57.9	1 762.5	57.7	1 595.8	53.1
Lainasaamiset	362.8	11.3	353.3	11.6	406.8	13.5
Joukkovelkakirjalainat	1 430.5	44.4	1 317.9	43.1	1 121.6	37.3
Muut rahoitusmarkkinavälineet ja talletukset	74.2	2.3	91.3	3.0	67.5	2.25
Osakesijoitukset yhteensä	797.6	24.7	713.8	23.4	800.8	26.6
Noteeratut osakkeet	341.8	10.6	279.5	9.1	444.0	14.8
Pääomasijoitukset	333.1	10.3	297.5	9.7	287.3	9.56
Noteeraamattomat osakkeet	122.8	3.8	136.8	4.5	69.5	2.31
Kiinteistösijoitukset yhteensä	555.6	17.2	556.2	18.2	586.1	19.5
Suorat kiinteistösijoitukset	408.3	12.7	384.4	12.6	434.7	14.5
Kiinteistösijoitusrahastot ja yhteissijoitukset	147.3	4.6	171.7	5.6	151.3	5.03
Muut sijoitukset	2.2	0.1	23.5	0.8	22.9	0.76
Hedge-rahastosijoitukset	0.0	0.0	5.1	0.2	5.2	0.17
Hyödykesijoitukset	0.0	0.0	0.0	0.0	0.0	0
Muut sijoitukset	2.2	0.1	18.4	0.6	17.8	0.59
Sijoitukset yhteensä	3 223.0	100.0	3 055.9	100.0	3 005.7	100
Johdannaisten vaikutus						
Sijoitukset käyvin arvo in yhteensä	3 223.0	100.0	3 055.9	100.0	3 005.7	100

Sijoitustoiminnan nettotuotto sijoitetulle pääomalle tilinpäätöksen omaisuusluokituksella 2017-2019, %

	2019	2018	2017
Korkosijoitukset yhteensä	3.7	-0.4	2.3
Lainasaamiset	2.4	2.5	2.6
Joukkovelkakirjalainat	4.3	-1.3	2.4
Muut rahoitusmarkkinavälineet ja talletukset	-0.4	-0.6	-1.5
Osakesijoitukset yhteensä	15.1	7.4	10.7
Noteeratut osakkeet	31.5	-6.0	8.9
Pääomasijoitukset	9.3	13.5	10.7
Noteeraamattomat osakkeet	-6.4	44.4	28.2
Kiinteistösijoitukset yhteensä	4.1	5.0	9.7
Suorat kiinteistösijoitukset	7.6	5.7	9.7
Kiinteistösijoitusrahastot ja yhteissijoitukset	-4.1	3.1	9.8
Muut sijoitukset	11.8	-5.4	-5.4
Hedge-rahastosijoitukset	6.6	-1.3	23.5
Hyödykesijoitukset	0.0	0.0	0.0
Muut sijoitukset	14.3	-6.5	-5.7
Sijoitukset yhteensä	6.5	2.5	5.6
Sijoituslajeille kohdistamattomat tuotot, kulut ja liikekulut			
Sijoitustoiminnan nettotuotto käyvin arvo in	6.3	2.1	5.3

A.4. Muiden toimien tuloksellisuus

Muulla toiminnalla tarkoitetaan vakuutus- ja sijoitustoiminnan lisäksi harjoitettavaa toimintaa. LähiTapiola-ryhmän tasolla muu toiminta muodostuu pääosin varainhoitopalveluiden ja Työeläkeyhtiö Elon tuotteiden myynnistä. LähiTapiola ryhmän vakuutusyhtiöissä muun toiminnan tuotot ja kulut muodostuvat pääasiassa palvelumyynnistä, henki- ja eläkevakuutusten myynnistä ja muusta toiminnasta.

LähiTapiola Vahinkoyhtiö tuottaa vahinkoliiketoimintaan liittyviä palveluita kuten jälleenvakuutus ja ulkomaan vakuuttamispalveluita ryhmän muille vakuutusyhtiöille. Lisäksi yhtiö myy ryhmän sisällä vakuutusalan palveluita kuten ryhmän johtamista ja sisäistä tarkastusta. LähiTapiola Vahinkoyhtiö myy Elon tuotteita suurille yrityksille.

Alueyhtiöiden muu toiminta perustuu pääasiallisesti työtaturmavakuutuksen sekä henki- ja eläkevakuutusten myyntiin. Alueyhtiöt ovat Elon ja LähiTapiola Henkiyhtiön merkittävä myyntikanava.

Henkiyhtiön muu toiminta perustuu LähiTapiola Varainhoitoyhtiölle myytävään sijoitusmyyntipalveluun, joka tuotetaan Henkiyhtiön Private Banking -organisaatioissa.

LähiTapiola-ryhmän yhtiöt hoitavat itsenäisesti leasingsopimustensa hallinnan. Yhtiöiden leasingsopimusten kohteina on muun muassa ICT- ja elintarvikelaitteita sekä autoja.

A.4.1. Vahinkoyhtiön muiden toimien tuloksellisuus

Palvelumyynnin ja liitännäistoimintojen tuotot olivat 21,3 miljoonaa euroa ja kulut olivat 18,7 miljoonaa euroa. Kokonaisuudessaan muun toiminnan tulos oli 2,6 miljoonaa euroa. Muun toiminnan keskeisimpinä erinä on ryhmän sisäisten palveluiden myyminen ryhmän yhtiöille ja Elon tuotteiden myynti ja hoitaminen suurasiaikkaiden osalta.

Muun toiminnan tulokset yhtiöittäin (tuhansia euroja)

	2019	2018
Etelä	-42	-390
Etelä-Pohjanmaa	-246	-647
Itä	175	85
Kaakkois-Suomi	160	308
Kainuu-Koillismaa	236	99
Keski-Suomi	70	-100
Lappi	571	102
Loimi-Häme	145	-195
Lännen	74	-275
Pirkanmaa	243	250
Pohjoinen	2471	161
Pääkaupunkiseutu	342	-527
Satakunta	209	-32
Savo	640	331
Savo-Karjala	211	1217
Sydysten	-200	-26
Uusimaa	91	-91
Varsinais-Suomi	944	95
Vellamo	279	-36
Österbotten	381	174
Vahinkoyhtiö	2 632	4 921
Henkiyhtiö	-18	-503

B. Hallintojärjestelmä

B.1. Yleistiedot hallintojärjestelmästä

B.1.1. Hallintojärjestelmän tarkoitus ja rakenne

LähiTapiola-ryhmän hallintojärjestelmän tarkoituksena on varmistaa se, että ryhmää ja siihen kuuluvia yhtiöitä johdetaan terveiden ja varovaisten liikeperiaatteiden mukaisesti ja että ryhmän toiminnassa noudatetaan näitä periaatteita.

LähiTapiola-ryhmään kuuluvat vakuutusyhtiöt ovat keskinäisiä yhtiöitä, joiden omistajia (osakkaita) ovat vakuutusnottajat. Alueyhtiöissä sekä Henkiyhtiössä on lisäksi takuupääoman omistajina muita ryhmään kuuluvia vakuutusyhtiöitä. Seuraavan sivun kaaviosta käy ilmi ryhmän rakenne sekä ryhmän yhtiöiden väliset vaikutusvaltasuhteet.

Yhtiöiden toiminnan tarkoituksena on vakuutusyhtiölain 1 luvun 17 §:n mukaisesti voiton tai muun taloudellisen edun tuottaminen osakkaille. Keskinäisyyden periaatteiden ja yhtiöjärjestyksiin otettujen määräysten mukaisesti ryhmään kuuluvien vakuutusyhtyritysten toiminnan kerryttämä ylijäämä käytetään ensisijaisesti asiakkaille tarjottavien tuotteiden ja palveluiden kehittämiseen sekä toiminnan kannalta turvaavan vakavaraisuuden säilyttämiseen.

B.1.2. Yhtiöiden hallintoelimet

Yhtiökokoukset

Vakuutusyhtiöiden ylin päätöksentekaelin on yhtiökokous, jossa yhtiön osakkaat käyttävät puhe- ja äänioikeuttaan. Yhtiökokous mm. valitsee hallintoneuvoston jäsenet

ja tilintarkastajat sekä päättää tilinpäätöksen vahvistamisesta ja vastuuvapauden myöntämisestä hallintoelinten jäsenille ja toimitusjohtajalle. Vakuutuksenottajien päätösvallan turvaamiseksi takuupääoman omistajien takuusuuksiin perustuvaa äänivaltaa on rajoitettu vakuutusyhtiölaissa ja alueyhtiöissä lisäksi yhtiöjärjestyksiin otetuilla määräyksillä.

Hallintoneuvostot ja niiden valiokunnat

Yhtiöiden hallintoneuvostoilla on merkittävä rooli ja valvontatehtävä, mikä perustuu keskinäiseen yhtiömuotoon ja osakkaina olevien asiakkaiden rooliin yhtiöiden hallinnossa. Hallintoneuvosto mm. valitsee hallituksen jäsenet ja päättää toimenpiteistä, jotka merkitsevät yhtiön toiminnan olennaista supistamista tai laajentamista. Hallintoneuvostojen puheenjohtajilla on läsnäolo-oikeus yhtiöiden hallitusten kokouksissa.

Vahinkoyhtiön ja Henkiyhtiön hallintoneuvostojen puheenjohtajat ja varapuheenjohtajat muodostavat hallintoneuvostojen yhteistyövaliokunnan, joka avustaa näiden yhtiöiden hallintoneuvostoa niiden tehtävissä. Yhteistyövaliokunta valvoo hallitusten, pääjohtajan ja toimitusjohtajien toimintaa ja raportoi havainnoistaan hallintoneuvostoille. Se valmistee hallintoneuvostojen kokouksissa käsiteltäviä asioita sekä tekee päätösehdotuksia hallintoneuvostoille. Lisäksi yhteistyövaliokunta valmistee hallintoneuvostoille päätösehdotukset hallituksen puheenjohtajan ja varapuheenjohtajan valitsemiseksi ja hallituksen jäsenten palkitsemiseksi. Yhteistyövaliokunta seuraa lisäksi LähiTapiola-ryhmän johdon ja henkilöstön palkitsemisjärjestelmän kehittämistä.

Sekä Vahinko- että Henkiyhtiössä toimii hallintoneuvoston nimitystoimikunta. Nimitystoimikuntien tarkoituksena on varmistaa valintaesitysten valmistelun monipuolisuus ja läpinäkyvyys valittaessa jäseniä yhtiöiden hallintoneuvostoihin ja hallitukseen. Nimitystoimikunnat valmistelevat päätösehdotukset seuraavissa asioissa:

- Päätösesitys yhtiökokoukselle yhtiön hallintoneuvoston jäsenen lukumäärästä ja valinnasta.
- Päätösesitys hallintoneuvostolle yhtiön hallintoneuvoston puheenjohtajasta ja varapuheenjohtajista.
- Päätösesitys hallintoneuvostolle yhtiön hallituksen jäsenten lukumäärästä sekä hallituksen jäsenten valinnasta ja vapauttamisesta lukuun ottamatta puheenjohtajaa ja varapuheenjohtajaa, joiden osalta esityksen valmistelu kuuluu yhteistyövaliokunnalle.

Nimitystoimikunnan muodostavat kummassakin yhtiöissä hallintoneuvoston puheenjohtaja ja hallintoneuvoston keskuudestaan valitsevat 3 puheenjohtajiston ulkopuolista jäsentä. Puheenjohtajana toimii hallintoneuvoston puheenjohtaja.

Alueyhtiöissä on hallintoneuvoston jäsenistä koostuvat nimitystoimikunnat, joiden tehtävänä on valmistella yhtiöiden hallitusten ja hallintoneuvostojen jäsenvalintoja ja tehdä niitä koskevat päätösesitykset yhtiöiden hallinto-

HALLINTOJÄRJESTELMÄ

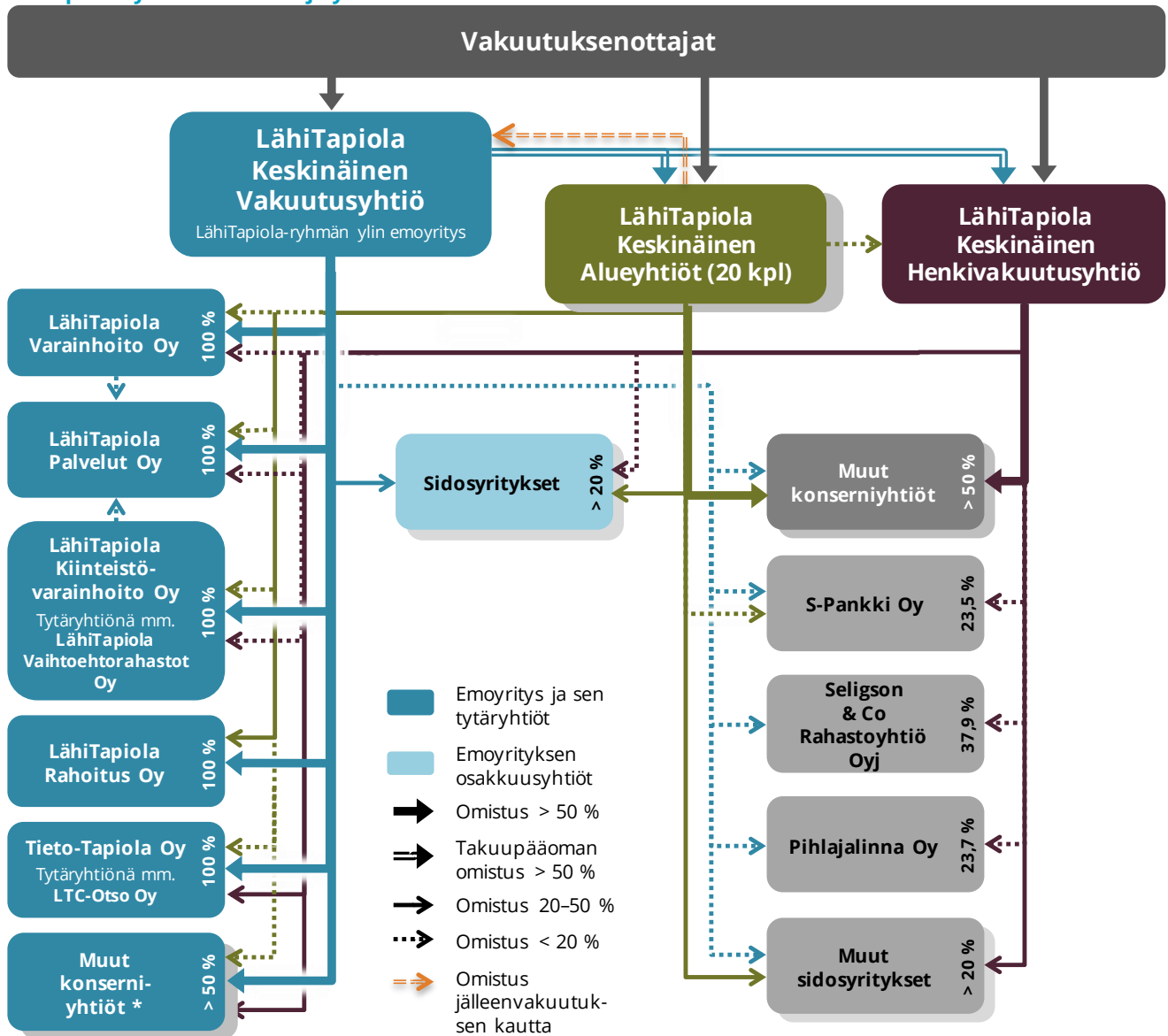
neuvostoille ja yhtiökokouksille. Toimikuntien tarkoituksena on monipuolisuuden varmistaminen hallintoelinten jäsenvalinnoissa sekä läpinäkyvyys näitä koskeissa valintaprosesseissa.

Hallitukset ja niiden valiokunnat

Yhtiöiden hallitusten tehtävänä on huolehtia yhtiön hallinnosta ja toiminnan asianmukaisesta järjestämisestä sekä kirjanpidon ja varainhoidon valvonnan asianmukaisesta järjestämisestä. Hallituksen työjärjestykseen on kirjattu hallituksen keskeiset tehtävät sekä siellä käsiteltävät asiat ja kokouskäytännöt.

Vahinkoyhtiön ja Henkiyhtiön hallitukset muodostuvat ryhmän ulkopuolisista asiantuntijajäsenistä sekä LähiTapiola-ryhmän yhtiöihin toimituksessa olevista ja ryhmän muiden yhtiöiden hallintoon kuuluvista henkilöistä. Hallitusten puheenjohtaja toimii ryhmän pääjohtajana, ja hän raportoi tässä tehtävässään hallintoneuvostojen yhteistyövaliokunnalle. Alueyhtiöiden hallitusten jäseninä toimivat yhtiöiden osakkaina olevat asiakkaat tai osakkaina olevien yritysasiakkaiden edustajat.

LähiTapiola-ryhmän rakenne ja yhtiöiden väliset vaikutusvaltasuhteet



Esitetyt prosenttiluvut tarkoittavat omistusyhteyden kautta määräytyvää LähiTapiola-ryhmän osuutta yhtiössä. Kuvassa on eritelty vain merkittävimmät LähiTapiola-ryhmään kuuluvat yhtiöt.

* Keskinäinen Vakuutusyhtiö Turva on LähiTapiola Keskinäisen Vakuutusyhtiön tytäryhtiö, jota ei yhdistellä LähiTapiola-ryhmään.

Vahinkoyhtiön ja Henkiyhtiön hallituksen yhteisinä valiokuntina toimivat tarkastus- ja riskienhallintavaliokunta sekä henkilöstö- ja palkitsemisvaliokunta.

Tarkastus- ja riskienhallintavaliokunta avustaa hallituksia niiden lakisäätöissä ja työjärjestyksen mukaisissa asioissa liittyen yhtiöiden ja LähiTapiola-ryhmän talouteen, kirjanpitoon, vakavaraisuuteen, riskienhallintaan, tilintarkastukseen, sisäiseen valvontaan ja sisäiseen tarkastukseen. Huomioiden Vahinkoyhtiön rooli LähiTapiola-ryhmän ylimpänä emoyrityksenä (VYL 26 luvun 3 §) valiokunnan toiminta käsittää myös LähiTapiolan alueyhtiöiden sekä muiden ryhmään kuuluvien yhtiöiden asioita

siltä osin kuin ne ryhmätason asioina kuuluvat Vahinkoyhtiön vastuulle.

Valiokunnan muodostivat vuonna 2019 kaksi Vahinkoyhtiön hallituksen keskuudestaan valitsemaa jäsentä, joista toinen toimi valiokunnan puheenjohtajana, sekä kaksi Henkiyhtiön hallituksen keskuudestaan valitsemaa jäsentä. Valiokunnan jäsenten on oltava LähiTapiola-ryhmästä riippumattomia hallituksen jäseniä ja heillä jäsenillä tulee olla valiokunnan tarkoituksen ja tehtävien suorittamisessa tarvittava pätevyys ja osaaminen. Vähintään yhdellä sen jäsenistä tulee olla asiantuntemusta erityisesti laskentatoimesta, kirjanpidosta tai tilintarkastuksesta.

HALLINTOJÄRJESTELMÄ

Henkilöstö- ja palkitsemisvaliokunnan tehtävänä on avustaa yhtiöiden hallituksia henkilöstöön ja palkitsemiseen liittyvien asioiden käsittelyssä.

Valiokunnan muodostivat vuonna 2019 valiokunnan puheenjohtajana toimiva Vahinkoyhtiön ja Henkiyhtiön hallitusten puheenjohtaja sekä 4 muuta LähiTapiola-ryhmästä riippumatonta hallituksen jäsentä, joista kaksi oli valittu Vahinkoyhtiön ja kaksi Henkiyhtiön hallitusten jäsenten keskuudesta.

Toimitusjohtajat

Yhtiöiden toimitusjohtajat valitsee hallitus. Toimitusjohtaja hoitaa yhtiön asioita hallituksen ohjeiden ja määräysten mukaisesti. Toimitusjohtajien työn tukena toimivat yhtiökohtaiset johtoryhmät.

Yhtiöryhmän johtoryhmä ja muut yhteiset johtoryhmät

LähiTapiola-ryhmässä toimii Vahinkoyhtiön hallituksen nimittämä yhtiöryhmän johtoryhmä (Johtoryhmä), jonka työjärjestyksen Vahinkoyhtiön hallitus vahvistaa. Johtoryhmä vastaa hallituksen sille antamien sekä ryhmän yhtiöiden välillä allekirjoitetun ryhmäsopimuksen mukaisten valtuuksien puitteissa LähiTapiola-ryhmän strategisten ja muiden ryhmätason yhteisten asioiden valmistelusta, päätöksenteosta ja täytäntöönpanosta sekä yhtiöryhmän ohjaamisen ja kehittämisen kokonaisuudesta.

Johtoryhmän tarkoituksena on varmistaa LähiTapiola-ryhmän omistaja-asiakkaiden etujen tuottaminen ja kehittäminen, ryhmän positiivisen yrityskuvan säilyminen sekä ryhmän toiminnan synergiaetujen toteutuminen. Johtoryhmässä valmistellaan ja muodostetaan LähiTapiola-ryhmän yhteinen näkemys ja linjaukset ryhmäsopimuksen mukaisiin ryhmän yhteisiin asioihin.

Johtoryhmän kokoonpanossa ovat edustettuina laajasti LähiTapiola-ryhmään kuuluvien yhtiöiden toimitusjohtajat sen varmistamiseksi, että Johtoryhmän päätöksenteon pohjaksi saadaan laajasti näkemyksiä ryhmästä. Johtoryhmän jäseniä ovat LähiTapiola-ryhmän pääjohtaja, Vahinkoyhtiön, Henkiyhtiön ja Palveluyhtiön ja Varainhoidon toimitusjohtajat, viisi (5) Alueyhtiöiden toimitusjohtajaa sekä yhtiöryhmätason palveluista vastaavat, Vahinkoyhtiön hallituksen pääjohtajan esityksestä Johtoryhmän jäseniksi nimittämät johtajat. Johtoryhmän puheenjohtajana toimii LähiTapiola-ryhmän pääjohtaja.

Lisäksi LähiTapiola-ryhmässä toimii eräitä muita yli yhtiörajojen vaikuttavia johtoryhmiä, kuten sijoitustoiminnan johtoryhmä, taseenhallintakomitea ja riskienhallintakomitea.

LähiTapiola-ryhmään kuuluvat vakuutusyhtiöt sekä varainhoito- ja kiinteistösiirtoliiketoimintaa harjoittavat yhtiöt omistavat yhteisen palveluyhtiön LähiTapiola Palvelut Oy:n (Palveluyhtiö), joka tuottaa omistajinaan oleville

yhtiöille liiketoiminnan ohjaamiseen liittyviä palveluita sekä erilaisia asiantuntija- ja tukipalveluita.

LähiTapiola-ryhmässä sovitun työnjaon mukaisesti alueyhtiöt ostavat sisäiseen tarkastukseen, riskienhallintaan, aktuaaritoimeen ja complianceen liittyviä palveluita sekä muita vakuutusyhtiölain 6 luvun mukaisia keskeisiä toimintoja ulkoistettuna palveluna Vahinkoyhtiöltä ja LähiTapiola Palveluyhtiöltä. Näiden toimintojen tuottamisesta ja johtamisesta vastaavat ryhmän johdossa olevan yrityksen eli Vahinkoyhtiön palveluksessa olevat henkilöt.

Hallintojärjestelmässä raportointikauden aikana tapahtuneet muutokset

B.1.3. Palkka- ja palkitsemisjärjestelmä

LähiTapiola alueyhtiöiden hallitukset päättävät itsenäisesti johtajiansa ja henkilökunnan palkitsemisesta. LähiTapiola-ryhmässä yhteisesti LähiTapiola Vahinkoyhtiössä tai yhtiöryhmän johtoryhmässä päätetty palkitsemisjärjestelmä on alueyhtiöille suositus. Alueyhtiöissä on määritellyt omat alueyhtiökohtaiset henkilöstöedut.

Palkitsemisen periaatteet ja päätöksentekojärjestys

Palkitsemisjärjestelmän tavoitteena on kannustaa hyvään suoritukseen sekä motivoida ja sitouttaa henkilöitä. LähiTapiola-ryhmän yhtiöiden palkitseminen perustuu yhtiöryhmän ja sen yhtiöiden strategiaan ja sen pohjalta asetettuihin tavoitteisiin. Palkitsemisen perusteena on henkilön hyvä työsuoritus suhteessa asetettuihin tavoitteisiin. Palkkiojärjestelmä on osa kokonaispalkkausta ja se perustuu vuosipalkkioihin, vaikka jotkin palkkiotavoitteista voivat olla vuotta pidempää aikajaksoa mittaavia. Palkitsemisjärjestelmä koskee johtoa ja koko henkilöstöä.

Palkitsemisjärjestelmää vahvistettaessa pyritään varmistamaan siitä, että se on yhtiön ja LähiTapiola-ryhmän liiketoimintastrategian sekä tavoitteiden ja arvojen mukainen ja että se vastaa yhtiöryhmän pitkän aikavälin etua, ja on sopusoinnussa yhtiöryhmän hyvän ja tehokkaan riskienhallinnan kanssa eikä kannusta liialliseen riskinottoon.

LähiTapiola-ryhmän yhtiöiden palkka- ja palkitsemisjärjestelmät suunnitellaan ja valmistellaan henkilöstö-, talous-, compliance- ja riskienhallintapalveluiden sekä yhtiöiden hallinnon ja johdon yhteistyönä. Tarvittaessa käytetään ulkopuolista konsulttia. Vahinko- ja Henkiyhtiön hallintoneuvostojen yhteistyövaliokunta tekee päätökset pääjohtajan sekä hallituksen päätoimisten jäsenten palkitsemisen osalta.

Muiden kuin päätoimisten hallitusten jäsenten palkkioista päättää yhtiön hallintoneuvosto. Muun johdon osalta päätökset tehdään yhtiöiden hallituksissa.

HALLINTOJÄRJESTELMÄ

Yhteistyövaliokunta kehittää palkitsemisjärjestelmää hallituksen jäsenten osalta. Vahinko- ja Henkiyhtiön hallitusten henkilöstö- ja palkitsemisvaliokunta kehittää koko LähiTapiola-ryhmän johdon ja henkilöstön palkitsemisjärjestelmää.

Yhtiöiden yhtiökokoukset päättävät hallintoneuvostojen jäsenten palkkioista.

Palkitsemisjärjestelmä

LähiTapiola Vahinkoyhtiön ja Henkiyhtiön ylimmän johdon, johon kuuluvat hallituksen päätoimiset jäsenet, toimitusjohtajat ja varatoimitusjohtajat sekä yksikönjohtajat, apulaisjohtajat ja muut johtajat, palkitseminen muodostuu seuraavasti:

- palkka
- luontoisedut (auto, lounas ja puhelin)
- vuositulospalkkiot
- lisäeläkejärjestely (ennen 1.1.2013 alkaneet työ- ja toimisuhteet)

Johdon palkat perustuvat finanssitoimialan vertailutietoa hyödyntäen tehtyyn Korn Ferry-vaativuusluokitukseen ja pisteytykseen.

Vuositulospalkkiojärjestelmä

Johdon vuosipalkkiointi perustuu yhtiöryhmän ja yhtiöiden tuloksiin vaikuttaviin elementteihin, henkilöstö- ja asiakaskokemukseen sekä kunkin palkkionsaajan oman liiketoimintayksikön ja tehtävän mukaisiin tavoitteisiin. Mittarit ovat pääosin virallisiin tunnuslukuihin perustuvia. Palkkio määräytyy edellä mainittujen elementtien toteuma-asteen, asematasoon perustuvan maksimipalkkioprosentin ja vuosipalkan tulona. LähiTapiola Vahinkoyhtiön ja Henkiyhtiön johdon tulospalkkioiden maksimitasot vaihtelevat 30–100 prosentin välillä vuosipalkasta. Alueyhtiöissä voi olla eri maksimitasoja.

Konttoritoimihenkilöiden tulospalkkion määrä on enintään 7 prosenttia vuosipalkasta lukuun ottamatta joidenkin asiantuntijojen, joiden maksimipalkkio voi olla enintään 30 % vuosipalkasta. Tavoitteet johdetaan yhtiöryhmän strategiasta, ja ne voivat olla joko tiimi- tai yksilökoh- taisia. Tavoitteiden saavuttaminen arvioidaan tuloskeskustelussa. Alueyhtiöissä työskentelevillä henkilöillä voi olla erilaisia maksimipalkkiotasoja.

LähiTapiola Vahinkoyhtiön ja Henkiyhtiön yhtiöiden sijoitusorganisaatioihin kuuluvilla henkilöillä on oma tulospalkkiomallinsa, jossa palkkio määräytyy asematasosta riippuen eri tasoilta laskettavien sijoitustuottojen perusteella. Palkkiotasojen vaihteluväli on vuositasolla 10 - 83 % vuosipalkasta.

Tulospalkkioiden toteutumista seurataan säännöllisesti ja niiden maksamisesta päättävät yhteistyövaliokunta ja hallitus vuosittain tulospalkkiokausien päätyttyä. Hallitus voi yhtiön merkittävästi heikentyneen taloudellisen tilan-

teen johdosta päättää tulospalkkion maksamatta jättämisestä. Vastaavasti tulospalkkioperusteiden mukaisten tulospalkkioiden maksamisesta voidaan pidättäytyä, jos osoittautuu, että tavoitteet on saavutettu ottamalla sel- laista riskiä, joka realisoituu ennen palkkion maksamista. Tulospalkkio voidaan periä takaisin, jos palkkion maksa- misen jälkeen selviää, että palkkionsaaja on menettänyt yhtiötä velvoittavien säännösten, viranomaismääräysten tai ohjeiden tai yhtiön toimintaperiaatteiden vastaisesti tai palkkio on maksettu aiheuttomasti.

Niillä LähiTapiola Vahinkoyhtiön ja Henkiyhtiön joh- toon ja sijoitusorganisaatioon kuuluvilla henkilöillä, joiden ammatillisella toiminnalla on olennainen vaikutus yrityk- sen riskiprofiiliin ja joiden tulospalkkio ansaintavuodelta ylittää 50 000 euron rajan, tulospalkkioiden maksua vii- västetään siten, että palkkioista ensimmäinen erä eli 40 prosenttia maksetaan henkilöille viimeistään ansaintajak- son päättymistä seuraavan kesäkuun palkanmaksupäivä- nä. Loput 60 prosenttia maksetaan tästä ajankohdasta yhtä, kahta ja kolmea vuotta myöhemmin kolmessa yhtä suuressa erässä. Lykätyn palkkion arvo muuttuu palkit- semista koskeissa säännöksissä tarkoitettuna rahoit- tusinstrumenttina käytetyn LähiTapiola Vahinkoyhtiön ja LähiTapiola Henkiyhtiön taseisiin suhteutetun kokonaistu- loksen (kokonaistulos / tase käyvin arvoin (pl. sijoitussi- donnaiset henkivakuutukset), painotettuna edellä mainit- tujen yhtiöiden taseiden suhteessa) mukaan ansaintajak- son lopusta palkkion maksuhetkeä edeltävän vuoden loppuun.

Henkilöstörahasto

Lisäksi LähiTapiolan vuonna 1991 perustettuun henkilös- törahastoon (keskusorganisaation yhtiöt) siirretään vuo- sittain toteutuneiden tavoitteiden mukainen voittopalk- kioerä, joka määräytyy strategiasta johdettujen tavoittei- den perusteella. Voittopalkkion maksimi on 3 % palkka- summasta. Voittopalkkion määräytymiskriteerit vahviste- taan vuosittain. LähiTapiola alueyhtiöiden henkilökunta ei ole mukana henkilöstörahastossa.

Lisäeläke-edut

LähiTapiola Vahinkoyhtiön ja Henkiyhtiön ylimmän joh- don eläkeikä on 63 vuotta, toimitusjohtajan sijaisten elä- keikä määräytyy Työeläkelainsäädännön mukaan. Nämä yhtiöt ovat ottaneet henkilöstölleen lisäeläkevakuutuksen, jolla parannetaan eläketurvaa siten, että lisäeläke kartut- taa työeläkettä tietyin edellytyksin vähintään 0,2 prosent- tia vuosittain. Etuuden piiriin kuuluvat kaikki ne, joiden työsuhte on alkanut ennen 1.1.2013. Tämän jälkeen al- kaneissa työsuhteissa lisäeläke-etuutta ei ole.

Palkitsemisjärjestelmässä tapahtuneet muutokset

Palkitsemisjärjestelmän rakenteessa ja periaatteissa ei kertomusvuoden aikana toteutettu muutoksia, mutta yksittäisten henkilöiden tai henkilöstöryhmien suoriutumisen arvioinnissa käytettyjä kriteerejä on mukautettu vastaamaan LähiTapiola-ryhmän strategisia ja liiketoiminnallisia tavoitteita.

Liiketoimet yhtiöiden lähipiiriin kuuluvien henkilöiden kanssa

Tiedot LähiTapiola-ryhmän yhtiöiden ja niiden lähipiiriin kuuluvien henkilöiden välisistä lähipiirilainoista ja muista olennaisista lähipiiriliiketoimista on julkaistu kunkin yhtiön tilinpäätöksen liitetiedoissa.

- Aktuaarijohtaja
- Lakiasiainjohtaja
- Talousjohtaja
- Tietohallintojohtaja
- Henkilöstöjohtaja

LähiTapiola alueyhtiöt ostavat keskeiset toiminnot pääosin ulkoistettuna palveluna LähiTapiola Vahinkoyhtiöltä, joten keskeisistä toiminnoista vastaavat henkilöt ovat alueyhtiöiden osalta edellä kuvatuilla vastuualueilla toimivat Vahinkoyhtiön keskeisistä toiminnoista vastaavat henkilöt.

Hallituksen jäsenen ja toimitusjohtajan, toimitusjohtajan sijaisen ja keskeisistä toiminnoista vastaavan henkilön on oltava hyvämaineinen ja hänellä on oltava tehtävän hoitamisen vaatima ammatillinen pätevyys ja kokemus. Arvioitaessa henkilön pätevyyttä ja kokemusta tulee ottaa huomioon muodollinen pätevyys, koulutus sekä tehtävän hoitamisen kannalta riittävä osaaminen, taidot ja ammatillinen kokemus vakuutus- ja finanssialalta sekä muilta aloilta. Ottaen huomioon henkilön vastuulla oleviin keskeisiksi määriteltyihin toimintoihin liittyvät tai henkilölle hallituksen jäsenenä kohdistetut erityiset vastuut on arvioitaessa henkilön ammatillista pätevyyttä, kokemusta ja tietoa kiinnitettävä huomiota tehtävää koskeviin erityisiin osaamisvaatimuksiin, kuten henkilön vakuutus-, rahoitus-, kirjanpito-, vakuutusmatemaattiseen ja johtamisosaamiseen.

Valittaessa jäsentä yhtiön hallitukseen, otetaan huomioon kollektiivista sopivuutta koskevat säännökset ja viranomaisohjeet. Vakuutusyhtiön hallituksessa on oltava edustettuna sellainen yleinen vakuutustoiminnan tuntemus kuin vakuutusyhtiön toiminnan laatuun ja laajuuteen katsoen on tarpeen. Hallituksen kokoonpanossa tulee olla katettuna riittävä osaaminen ja kokemus markkinoista, liiketoimintastrategioista ja liiketoimintamalleista, hallintojärjestelmästä ja taloudellisista ja aktuaarillisista analyyseistä sekä säädös- ja määräyskehikosta. Samoihin osaamisalueisiin pyritään kiinnittämään huomioita yleisen vakuutustoiminnan tuntemuksen lisäksi arvioitaessa toimitusjohtajan ammatillista pätevyyttä.

B.2. Sopivuudelle ja luotettavuudelle asetettavat vaatimukset

B.2.1. Vakuutusyhtiöiden johtoa koskevat erityiset kelpoisuusehdot

LähiTapiola-ryhmään kuuluvissa vakuutusyhtiöissä noudatetaan vakuutuslainsäädännön sekä Finanssivalvonnan sen nojalla antamia määräyksiä vakuutusyhtiön johdon ja keskeisistä toiminnoista vastaavien sopivuutta ja luotettavuutta koskien. Erityiset kelpoisuusehdot koskevat yhtiöiden hallitusten jäseniä, toimitusjohtajia ja heidän sijaisiaan sekä keskeisistä toiminnoista vastaavia henkilöitä.

Vakuutusyhtiön hallitukset ovat määritelleet yhtiön keskeiset toiminnot ja niiden vastuuhenkilöt, joita erityiset kelpoisuusehdot koskevat. Keskeisistä toiminnoista vastaaviksi on Vahinkoyhtiössä ja Henkiyhtiössä määritelty seuraavat henkilöt:

- Ryhmäcompliance-officer sekä yhtiöiden compliance-officerit
- Sisäisen tarkastuksen johtaja
- Sijoitusjohtaja
- Riskienhallintajohtaja

B.2.2. Prosessit, joilla arvioidaan johdon ja keskeisistä toiminnoista vastaavien henkilöiden sopivuutta ja luotettavuutta

Kukin LähiTapiola-ryhmän yhtiö vastaa siitä, että yhtiön johdolle ja keskeisistä toiminnoista vastaavien luotettavuudelle ja sopivuudelle lainsäädännössä ja viranomaismääräyksissä asetetut vaatimukset täyttyvät sekä henkilöä tehtävään nimitettäessä että jatkuvasti toiminnan aikana. Ryhmän yhtiöt ovat kukin hallituksissaan hyväksyneet sopivuuden ja luotettavuuden arvioinnissa noudatettavat kirjalliset toimintaperiaatteet. Toimintaperiaatteita täydentämään on laadittu käytännön toimintaohje. Halli-

tukset arvioivat toimintaperiaatteiden toimivuutta ja ajantasaisuutta vuosittain.

Henkilön ammattitaito, osaaminen ja kokemus selvitetään osana rekrytointiprosessia. Selvityksessä käytetään normaaleja rekrytoinneissa käytettäviä menetelmiä. Henkilöllä tulee olla muodollinen pätevyys ja tehtävän hoitamisen kannalta riittävä osaaminen ja kokemus alalta. Lisäksi henkilön tulee olla hyvämaineinen ja luotettava. Rekrytointipäätöksen tueksi hankitaan viranomaisvaatimusten mukaiset luotettavuuden selvittämiseksi tarvittavat selvitykset ja viranomaistodistukset sekä huolehditaan Finanssivalvonnalle tehtävistä ilmoituksista.

Sopivuuden ja kelpoisuuden varmistamista koskevia periaatteita sovelletaan myös ulkoistettavien keskeisten toimintojen vastuuhenkilöihin palvelua tarjoavassa yhtiössä.

Yhtiöiden ylimmän johdon ja muiden yhtiön keskeisiä toiminnoista vastaavien henkilöiden sopivuudesta ja luotettavuudesta huolehtii ensi sijassa asianomaisen henkilön nimittävä taho, joka on pääsääntöisesti yhtiön hallitus. Vakuutusyhtiöiden hallitusten jäsenten osalta tällaisena tahona toimivat Vahinko- ja Henkiyhtiössä hallintoneuvostojen nimitystoimikunnat ja alueyhtiöissä alueyhtiön hallintoneuvostojen nimitystoimikunnat tehdessään nimitysesityksen yhtiön hallintoneuvostolle.

Nimittävä elin huolehtii jatkuvasta seurannasta eli siitä, että johdon ja keskeisistä toiminnoista vastaavien sopivuus- ja luotettavuuskriteerit täyttyvät näiden henkilöiden osalta koko sen ajan, kun henkilö on tehtävässään. Kriteerien täyttymistä seurataan osana normaalia johtamista, mm. tulos- ja kehityskeskusteluissa. Lisäksi ylimmän johdon ja keskeisistä toiminnoista vastaavien henkilöiden sopivuus ja luotettavuus arvioidaan vakiomuotoisella prosessilla joka toinen vuosi. Arviointi tapahtuu lähtökohtaisesti henkilön oman selvityksen perusteella. Henkilön sopivuus ja luotettavuus arvioidaan uudestaan aina, jos tulee tietoon seikkoja, jotka antavat aiheen epäillä, ettei henkilö enää täytä sopivuus- ja luotettavuuskriteereitä. Henkilömuutoksista ilmoitetaan Finanssivalvonnalle.

B.3. Riskienhallintajärjestelmä ja riski- ja vakavaraisuusarvio

B.3.1. Riskienhallintajärjestelmä

Yleistä riskienhallinnan järjestämisestä

Riskienhallinta on aktiivista ja ennakoivaa toimintaa, joka tunnistaa, arvioi, rajoittaa, hyödyntää ja valvoo liiketoiminnan uhkia sekä uusia mahdollisuuksia, jotka johtuvat muuttuvista ulkoisista ja sisäisistä olosuhteista tai LähiTapiolan omasta strategisesta tahtotilasta. Tavoitteena on edistää asiakkaiden taloudellisen turvan jatkuvuutta ja tukea liiketoiminnan toiminnallisten ja taloudellisten tavoitteiden toteutumista. Vastuullisen yritystoiminnan periaatteiden mukaisesti ryhmässä huolehditaan ja tiedotetaan riskeistä sekä niiden hallinnasta asiakkaille ja muille sidosryhmille.

LähiTapiolan riskienhallintaa ohjaa LähiTapiola-ryhmän yhtiöiden hallitusten hyväksymä riskienhallintapolitiikka, jossa on kuvattu yleiset periaatteet, joita sovelletaan pysyväisohjeina riskienhallinnan järjestämisessä. Poliitikassa määritellään riskienhallinnan käsitteet, pääalueet, prosessit sekä toteuttamisen ja valvonnan vastuut. Riskienhallintapolitiikka päivitetään vuosittain tai aina kun liiketoiminnan olosuhteissa tapahtuu merkittäviä muutoksia.

Ryhmän yhtiöt ovat järjestäneet riskienhallintajärjestelmänsä riskienhallintapolitiikkaan perustuen. Tarkoituksena on, että LähiTapiola-ryhmällä on riskienhallinnan osalta yhdenmukaiset menettelytavat.

Riskienhallinnan toteuttamisen roolit ja vastuut

Ryhmän yhtiöiden hallituksilla on kokonaisvastuu riskienhallinnan järjestämisestä. Hallitukset määrittävät riskienhallinnan tavoitteet, riskinoton rajat, vastuut, mittarit ja valvontaperiaatteet. Hallitukset vahvistavat vuosittain riskienhallintaa käsittelevät suunnitelmat, varmistavat niiden huomioimisen toimintasuunnitelmissa ja valvovat suunnitelmien noudattamista. Hallitukset seuraavat säännöllisesti riskienhallinnan tilaa ja keskeisimpien riskien kehitystä.

HALLINTOJÄRJESTELMÄ

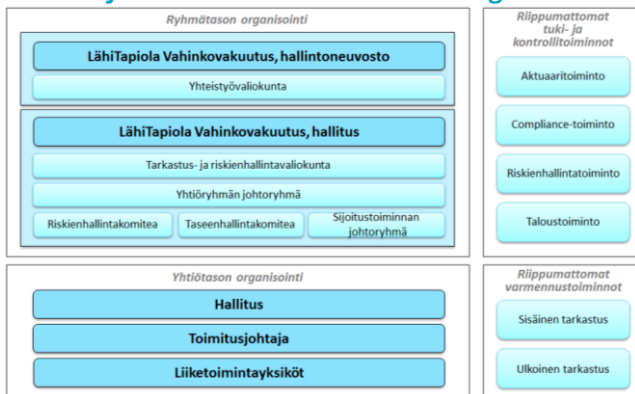
Riskienhallinnan vastuutus ja eri osapuolten tehtävät voidaan kuvata kolmen puolustuslinjan avulla. Jokaisella puolustuslinjalla ja jokaisella toimijalla on oma roolinsa osana riskienhallintajärjestelmän kokonaisuutta.

Ensimmäisen puolustuslinjan toimijoina toimitusjohtajat ja yhtiöiden muu johto vastaavat riskienhallinnan käytännön valmistelusta, toteuttamisesta ja toteuttamisen seurannasta. Yhtiöiden johtoryhmien ja riskienhallintaan liittyvien eri toimikuntien työjärjestyksissä on määritelty näiden tehtävät riskienhallinnassa ja -valvonnassa. Liiketoimintayksiköt vastaavat oman toimintansa riskien kartoittamisesta sekä niihin liittyvien riskienhallintatoimenpiteiden toteuttamisesta. Jokainen työntekijä on velvollinen kertomaan havaitsemistaan riskeistä tai riskienhallinnan kehittämiskohteista.

Toisen puolustuslinjan muodostavat tuki- ja kontrollitoiminnot. Riskienhallinnan valvonnasta vastaa aina muu kuin operatiivisesta toiminnasta vastaava taho. Aktuaari-, riskienhallinta- ja compliance-toiminnot avustavat hallitusta ja johtoa riskienhallinnan valvonnassa. Myös talous- ja taseenhallintatoiminnot avustavat hallituksia liiketoiminnan seurannan käytännön toteuttamisessa.

Kolmannen puolustuslinjan toimijana sisäinen tarkastus tukee esimiehiä valvontavelvollisuuden toteuttamisessa arvioimalla liiketoimintojen sisäisen valvonnan tilaa sekä tuottamalla johdolle ja toimintojen vastuuhenkilöille informaatiota ja toimenpide-ehdotuksia valvonnan tehostamiseksi. Lisäksi tilintarkastus valvoo riskienhallinnan toteuttamista.

Riskien- ja vakavaraisuudenhallinnan organisointi



LähiTapiola Vahinkovakuutuksen hallituksella on LähiTapiola-ryhmän ylimmän emoyrityksen hallituksena vastuu ryhmän riskienhallinnan ja vakavaraisuuden hallinnan järjestämisestä ja valvonnasta. Ryhmän riskienhallintakomitealla on keskeinen rooli ryhmän riskienhallinnan toimintaperiaatteiden valmistelussa sekä ryhmän riskien seurannassa ja valvonnassa. Ryhmän taseenhallintakomitea on taseriskien hallinnan, seurannan ja kehittämisen päätöksenteon elin, ja se raportoi suoraan hallitukselle. Komitea vastaa siitä, että taseriskien hallinta on järjestetty asianmukaisesti ja pääomat ovat tehokkaassa käytössä. Hal-

litus nimittää sijoitustoiminnan johtoryhmän, joka vastaa sijoitustoiminnan käytännön organisoinnista.

Riskienhallintatoiminto

Riskienhallintatoiminnon tehtävänä on avustaa yhtiöiden hallituksia ja muita toimintoja tehokkaan riskienhallinnan varmistamiseksi. Toiminto seuraa riskienhallintajärjestelmän toimivuutta ja yhtiöiden riskiprofilia kokonaisuutena sekä raportoi riskeille altistumisesta. Lisäksi toiminto neuvoo hallitusta riskienhallintaa koskevissa asioissa sekä tunnistaa ja arvioi kehittyviä riskejä.

Riskienhallintatoiminto on riippumaton riskejä ottavista toiminnoista. Riippumattomuus toteutetaan käytännössä siten, että toiminnolle on mahdollistettu suora raportointi yhtiöiden hallituksille ja sillä, että toiminto ei ole vastuussa toiminnoista, jotka edellyttävät riskinottoa. LähiTapiola-ryhmässä on määritelty yhtiökohtaiset riskienhallinnan vastuuhenkilöt, joiden tehtäviin kuuluu riskienhallintatoiminnolle osoitettujen tehtävien käytännön toteuttaminen yhtiötasolla. Ryhmätasolla riskienhallintatoiminnon tehtäviin kuuluu mm. riskienhallinnan seuranta riskienhallintakomitean työskentelyn avulla, riskienhallinnan toimintatapojen ja ohjeiden mukaisuuden seuranta ryhmässä sekä toimintaympäristön seuranta ja uusien riski-ilmiöiden havainnointi.

Kokonaisuutena toiminto muodostuu ryhmän ja yhtiökohtaisten vastuuhenkilöiden sekä riskienhallintatoimintoon kuuluvien palveluyhtiön organisaatioyksiköiden kokonaisuudesta ja niiden yhteistoiminnasta.

Riskinottohalukkuuden määrittely

Toiminnan ohjausta varten ryhmän ja yhtiöiden ylimmät päättävät elimet määrittelevät strategisten, taloudellisten ja toiminnallisten tavoitteiden lisäksi kullekin riskiluokalle riskinottohalukkuudet, joiden rajoissa liiketoiminnan riskinotto pidetään. Taloudellisten riskien osa-alueella määritellään sisäinen vakavaraisuustavoite, joka on samalla vakavaraisuuteen liittyvä riskinottohalukkuuden määrittely. Toimintaympäristön ja strategian sekä operatiivisten riskien osa-alueilla riskinottohalukkuus määritellään laadullisesti. Riskinottohalukkuuden määrittely dokumentoidaan yhtiön riskienhallintasuunnitelmaan. Ryhmän vakavaraisuustavoite määritellään ryhmän vakavaraisuuden hallintasuunnitelmassa.

Riskienhallinnan osa-alueet ja päluokat

LähiTapiolan riskiluokitus perustuu seuraavaan päluokka- ja alaluokkajakoon:

Taloudelliset riskit

- Vakavaraisuuden hallinnan riskit
- Markkinariskit
- Luottoriskit

HALLINTOJÄRJESTELMÄ

- Likviditeettiriskit
- Keskittymäriskit
- Vakuutusriskit

Operatiiviset riskit

- Toiminnan suunnittelun riskit
- Prosessiriskit
- Järjestelmäriskit
- Henkilöstöriskit
- Juridiset riskit
- Vahinko- ja tapahtumariskit

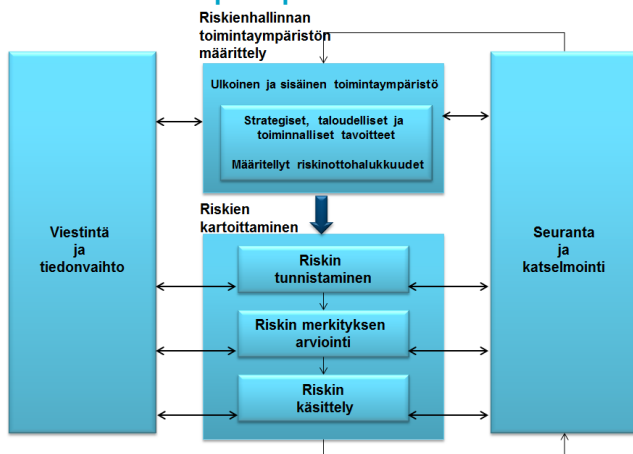
Toimintaympäristön ja strategian riskit

- Yleisen toimintaympäristön riskit
- Markkinoiden ja asiakaskäyttäytymisen muutoksien riskit
- Kilpailun ja kilpailijoiden aiheuttamat riskit
- Strategisten valintojen riskit
- Ryhmätason erityisriskit

Riskienhallintaprosessit

Ryhmän yhtiöiden riskienhallintaa toteutetaan riskienhallintapolitiikassa määriteltyjen riskienhallintaprosessien avulla. Riskienhallinnan perusprosessi on kaikkia riskiluokkia koskeva yleinen prosessi, jonka avulla riskit kartoitetaan, niiden merkitys arvioidaan ja tarvittavat riskienhallinta- ja seurantatoimenpiteet määritellään. Riskien kartoituksessa hyödynnetään ryhmän yhtiöille laadittua riskirekisteriä ja sähköistä riskien hallintaohjelmistoa. Riskikartoituksen lopputuloksena syntyy näkemys yhtiön toimintaa uhkaavista riskeistä ja tarvittavista hallintatoimenpiteistä, jotka esitetään vuosittain hallituksille hyväksyttäväksi yhtiön riskienhallintasuunnitelmassa.

Riskienhallinnan perusprosessi



Jokaiselle riskiluokituksen päluokalle on määritelty riskienhallintamenettelyt, jotka esitetään tämän dokumentin myöhemmissä luvuissa.

Ulkoistettujen palveluiden riskienhallinnan järjestäminen

Yhtiöt ovat vastuussa toimintansa asianmukaisesta järjestämisestä, niihin kuuluvista velvoitteista ja toiminnan jatkuvuuden hallinnasta myös kaikkien ulkoistettujen toimintojensa osalta. Toimintoja ei saa ulkoistaa niin, että se aiheuttaa olennaista asiakkaille tarjottavan palvelun heikkenemistä tai lisää riskien kohtuutonta kasvua. Tämä huomioidaan kriittisten palveluntarjoajien kanssa tehtävissä sopimuksissa ja ulkoistetuilta palveluntarjoajilta vaadituissa riskien- ja jatkuvuuden hallinnan suunnitelmissa. Ulkoistettujen palveluiden toiminnan laatua ja oikeellisuutta seurataan myös säännöllisesti häiriöseurannalla, tarkastuksilla ja auditoinneilla.

B.3.2. Riski- ja vakavaraisuusarvio

Ryhmän vakuutusyhtiöt suorittavat vuosittain riski- ja vakavaraisuusarvioinnin (ORSA) kunkin yhtiön:

- kokonaisvakavaraisuuden tarpeesta,
- lakisääteisten vakavaraisuusvaatimusten ja vakuutus-tekniistä vastuuelkaa koskevien vaatimusten jatkuvasta noudattamisesta, sekä
- riskiprofiilin poikkeamisesta vakavaraisuuspääoma-vaatimuksen laskennassa käytetyn standardimenetelmän oletuksista.

Lisäksi ryhmän ylin emoyritys suorittaa vuosittain vastavan riski- ja vakavaraisuusarvioinnin ryhmälle.

Lakisääteisen vakavaraisuuslaskennan tuloksena saadaan tieto vakavaraisuudesta ja vakavaraisuuspääomavaatimuksesta laskentahetkellä. Pääomavaatimuksessa huomioidaan viranomaissääntelyssä tarkasti määritellyt riskit yhden vuoden aikajänteellä. ORSA täydentää virallista vakavaraisuuslaskentaa seuraavasti:

- ORSA on eteenpäin katsova. ORSA:ssa lasketaan arvio vakavaraisuuden kehittymisestä tulevalle 3–5 vuoden ajanjaksolle perustuen voimassaoleviin strategioihin ja liiketoimintasuunnitelmiin.
- ORSA:ssa huomioidaan ja käsitellään myös standardimenetelmän ulkopuolisia riskejä, kuten myrskyriski ja strategiset riskit.
- ORSA:ssa tarkastellaan vakavaraisuutta useissa eri skenaarioissa ja stresseissä. Sijoitustoiminnan osalta tehdään arviot mm. perusskenaarioissa sekä matalien ja nousevien korkojen skenaarioissa. Stresseissä arvioidaan mm. eri sijoituslajien shokkien (korko-, osake- ja kiinteistösijoitusshokki) ja luonnonilmiöiden katastrofien (talvimyrsky, tulva) vaikutuksia vakavaraisuuteen. Mahdolliset korjaavat toimenpiteet vakavaraisuuden parantamiseksi tai riskinoton pitämiseksi määritellyn riskinottohalukkuuden rajoissa määritellään skenaariokohtaisesti.

ORSA-prosessi muodostaa perustan yhtiöiden ja ryhmän kokonaisvakavaraisuustarpeen muodostamiselle sekä kytkee yhteen vakavaraisuuden, riskienhallinnan ja toiminnanohjauksen avainprosessit. ORSA:n lisäksi vakavaraisuutta ja riskejä seurataan riskialueesta riippuen säännöllisesti kuukausittain, neljännesvuosittain tai puolivuosittein.

Yhtiöiden liiketoimintajohto vastaa arviointien toteuttamisesta ja riskienhallinta- ja aktuaaritoiminto avustavat mm. arvioiden koordinoimisessa ja toteuttamisessa. Arviointien tulokset esitetään ORSA-raporteissa, jotka käsitellään ja hyväksytään yhtiöiden johtoryhmissä ja hallituksissa. Ryhmän ORSA-raportti käsitellään ja hyväksytään ryhmän riskienhallintakomiteassa ja LähiTapiola Vahinkoyhtiön hallituksessa. ORSA-raportit ja muut ORSA-prosessin tulokset käsitellään tarpeelliselta osin lisäksi liiketoiminnan johtoryhmissä ja otetaan huomioon liiketoiminnan suunnittelussa ja ohjaamisessa.

Viimeisintä säännöllistä vuosittain tehtävää ORSA:a päivitetään tai tehdään uusi ORSA aina kun tapahtuu:

- merkittävä muutos liiketoiminnassa tai liiketoiminnan toimintaympäristössä,
- merkittävä fuusio, liiketoiminnan hankinta tai liiketoiminnasta luopuminen,
- merkittävä vakavaraisuus- tai riskiasemaan vaikuttava tapahtuma, tai
- muu vastaava tapahtuma.

Tällöin päivitetty tai uusi ORSA valmistellaan ja käsitellään vastaavasti kuin säännöllisen ORSA-prosessin mukaisesti valmisteltu ORSA.

ORSA-prosessin riittävyttä ja laatua arvioidaan vuosittain mm. osana kunkin yhtiön hallintojärjestelmän itsearviointia. Lisäksi ryhmän ORSA-politiikka päivitetään kerran vuodessa.

B.4. Sisäinen valvontajärjestelmä

Yleistä sisäisen valvonnan järjestämisestä

Sisäinen valvonta on oleellinen osa LähiTapiola-ryhmän johtamista, hallintoa ja päivittäistä toimintaa. Sisäisen valvonnan periaatteet on määritelty ryhmän yhtiöiden hallitusten hyväksymässä sisäisen valvonnan politiikassa, jossa kuvataan valvonnan käsitteet, tavoitteet ja osa-alueet sekä toteuttamisen roolit ja vastuut. Politiikka päivitetään vuosittain tai aina kun liiketoiminnan olosuhteissa tapahtuu merkittäviä muutoksia. Ryhmän yhtiöt järjestävät

oman sisäisen valvonnan järjestelmänsä sisäisen valvonnan politiikkaan perustuen.

Sisäisellä valvonnalla tarkoitetaan kaikkia yhtiöiden sisäisiä toimenpiteitä, joilla varmistetaan asetettujen tavoitteiden saavuttaminen sekä tehokas, taloudellinen, luotettava ja mahdollisimman häiriötön liiketoiminta.

Toteuttamisen roolit ja vastuut

Kokonaisvastuu sisäisen valvonnan järjestämisestä on hallituksilla. Toimitusjohtaja vastaa hallinnon ja sisäisen valvonnan järjestämisestä käytännössä sekä operatiivisen toiminnan hoitamisesta hallituksen antamien ohjeiden ja määräysten mukaisesti. Hallituksen ja toimitusjohtajan on johdettava yhtiötä ammattitaitoisesti, terveiden ja varoisten liikeperiaatteiden sekä luotettavaa hallintoa koskevien periaatteiden mukaisesti. LähiTapiolan organisatorakenne ja esimiestoiminta muodostavat sisäisen valvonnan perustan. Valvontaa toteutetaan organisaation kaikilla tasoilla.

Sisäisen valvonnan politiikassa on määritelty roolit ja vastuut seuraaville elimille:

- hallintoneuvostot ja hallintoneuvostojen asettamat valiokunnat
- hallitukset
- LähiTapiola Vahinkoyhtiön hallituksen asettamat valiokunnat, johtoryhmät ja toimikunnat
- toimitusjohtajat
- yhtiön johtoryhmät ja esimiehet
- liiketoimintayksiköt ja koko henkilöstö
- riskienhallintatoiminto
- aktuaaritoiminto ja vastuullinen matemaatikko
- compliance-toiminto
- yhtiöiden talouspalvelut
- sisäinen varmennus: sisäinen tarkastus
- ulkoinen varmennus: tilintarkastajat ja viranomaiset.

Sisäisen valvonnan osa-alueet

LähiTapiola-ryhmän yhtiöissä sisäinen valvonta jaetaan seuraaviin osa-alueisiin: sisäinen toimintaympäristö, tavoitteiden asettaminen, riskienhallinta (riskien tunnistaminen, arviointi sekä riskeihin vastaaminen), valvontatoimenpiteet, raportointi ja tiedonvälitys sekä toimivuuden seuranta ja puutteiden korjaaminen.

Sisäinen toimintaympäristö luo perustan sisäisen valvonnan toteuttamiselle. Hyvä sisäinen toimintaympäristö muodostuu mm.

- rehellisestä ja johdonmukaisesta sekä arvojen ja ryhmän sisäisten sitoumusten mukaisesta johtamisesta,
- organisaatorakenteesta, joka sisältää asianmukaiset vastuut ja toimintavaltuudet ja joka tukee tehokkaasti sisäisen valvonnan ja riskienhallinnan järjestämistä sekä

HALLINTOJÄRJESTELMÄ

- hallitusten asettamista toimintapolitiikoista ja muusta ohjeistuksesta.

Tavoitteiden asettaminen on edellytys tulokselliselle toiminnalle sekä toimintaa uhkaavien riskien tunnistamiselle. Tavoitteet määritellään ylimmän johdon asettaman strategian mukaisiksi. Tavoitteet asetetaan suunnittelu- prosesseissa sekä pitkälle tähtäimelle että lyhyemmille ajanjaksoille.

Riskienhallinnalla varmistetaan, että asetettujen päämäärien ja tavoitteiden saavuttamiseksi käytetyt keinot ja liiketoiminnan toteutus ovat linjassa yhtiön määrittelemän riskinottohalukkuuden kanssa. Riskien tunnistamisessa etsitään niitä tapahtumia, jotka voivat estää tavoitteiden saavuttamisen. Riskien arvioinnissa arvioidaan riskien todennäköisyys ja vaikutukset sekä priorisoidaan ne merkittävyyden mukaan. Lopputuloksena päätetään siitä, miten riskeihin vastataan eli miten niitä käsitellään.

Valvontatoimenpiteet (kontrollit) ovat toiminta- ja menettelytapoja, joiden tehtävänä on tuottaa riittävä varmuus siitä, että organisaation tavoitteet saavutetaan. Toimintaprosesseihin kytketyt valvontatoimenpiteet tunnistavat sovitusta toimintamalleista poikkeavia tapahtumia ja luovat edellytyksiä tarvittaville korjaustoimenpiteille. Valvontatoimenpiteillä varmistetaan prosessien oikeellisuutta ja laatua ja huolehditaan prosessien toimintavarmuudesta.

Raportoinnin ja tiedonvälityksen avulla hallitaan oleellinen tieto ulkoisista ja sisäisistä tapahtumista. Toimiva tiedonkulku pitää sisällään vuorovaikutus- ja raportointikanavia, joiden avulla organisaation johto, henkilöstö ja sidosryhmät saavat oikea-aikaisesti olennaista, käyttökelpoista ja laadukasta tietoa toimintaan vaikuttavista tekijöistä. Tietoa kulkee organisaatiossa ylhäältä alaspäin, alhaalta ylöspäin ja yli organisaatorajojen.

Seurannalla varmistetaan sisäisen valvonnan toimivuus ja tehokkuus. Seuranta toteutetaan esimiesten itsensä toimesta jatkuvan havainnoinnin, itsearviointien sekä erillisten ulkopuolisten arviointien avulla. Ulkopuolisia arviointeja tekevät mm. sisäinen tarkastus, tilintarkastus ja viranomaiset. Arvioinneista saatu tieto sisäisen valvontajärjestelmän puutteista tulee hyödyntää ja luoda toimintasuunnitelmat sisäisen valvonnan kehittämiseksi.

Sisäisen valvonnan toteuttaminen

Ylemmillä organisaatiotasoilla valvonta toteutuu pääsääntöisesti ryhmän ja yhtiöiden johtoryhmätyöskentelyssä, joissa valvonnan näkökulmasta tärkeiksi tehtäviksi muodostuvat mm.

- yhtiöryhmän arvojen, politiikkojen ja toimintaperiaatteiden määrittely ja noudattamisen valvonta,
- työjärjestysten määrittely ja noudattamisen valvonta,
- riskienhallinnan periaatteiden määrittely ja noudattamisen valvonta,

- eritasoisten strategisten, taloudellisten ja toiminnallisten tavoitteiden asettaminen, taloudellisen tilanteen ja tavoitteiden toteutumisen valvonta sekä korjaavien toimenpiteiden käynnistäminen,
- valtuuksien, vastuiden ja raportointisuhteiden määrittely,
- taloudellisen informaation oikeellisuuden valvonta,
- päätöksenteon ja päätösten toteuttamisen valvonta,
- valvonta- ja riskienhallintaprosessin tulosten ja toimivuuden valvonta sekä tarvittavien korjaustoimenpiteiden käynnistäminen.

Alemmilla organisaatiotasoilla valvontatoimet kytkeytyvät keskeisesti operatiivisiin toimintaprosesseihin ja resursien tehokkaan ja taloudellisen käytön varmistamiseen sekä sen varmistamiseen, että toimitaan erilaisten määräysten ja ohjeiden mukaisesti. Toimintaprosesseihin kytketyt valvontatoimet ennalta ehkäisevät ja paljastavat prosesseissa ilmeneviä puutteellisuuksia, häiriötä, virheitä ja mahdollisia väärinkäytöksiä. Ohjeistuksien ja perehdytyksen avulla määritellään oikeat toimintamallit. Valvontatoimilla tunnistetaan sovitusta toimintamalleista poikkeavat tapahtumat ja luodaan edellytyksiä välttämättömille korjaustoimenpiteille. Valvonnan tuloksia käsitellään eri kokouksissa ja esimies-alaiskeskusteluissa.

Compliance-toiminto osana sisäisen valvonnan järjestämistä

Compliance-toiminnon tehtävänä on varmistaa lakien, asetusten, viranomaismääräysten, alan käytännösääntöjen, hyvän vakuutustavan sekä yhtiön sisäisten ohjeiden noudattaminen ryhmän toiminnassa. Compliance-toiminto auttaa yhtiöitä noudattamaan näitä velvoitteita sekä edistää ja varmistaa compliancen huomioimista kaikessa toiminnassa. Compliance on keskeinen tekijä yhtiöryhmän hyvän yrityskuvan ylläpitämisessä ja se edistää omalta osaltaan LähiTapiola-ryhmän vastuullista yrityskuvaa ja -kulttuuria.

Compliance-toiminto on osa LähiTapiola-ryhmän sisäistä valvontaa, jonka järjestämisen lähtökohtana on noudattaa viranomaisten antamia säännöksiä sekä yleisiä sisäisen valvonnan parhaita käytäntöjä. Compliance-toiminto on myös osa LähiTapiola-ryhmän riskienhallintaa, jossa sen tavoitteena on tukea liiketoimintaa erityisesti juridisten ja compliance-riskien hallinnassa sekä valvoa ja raportoida näistä hallitukselle ja johdolle.

LähiTapiola Vahinkoyhtiön hallitus on hyväksynyt LähiTapiola-ryhmän compliance-toimintaa koskevat periaatteet noudatettaviksi koko ryhmässä. Periaatteet on käsitelty ja hyväksytty erikseen myös muiden LähiTapiola-ryhmään kuuluvien vakuutusyhtiöiden hallituksissa.

B.5. Sisäisen tarkastuksen toiminto

Sisäisen tarkastuksen tarkoitus ja tehtävä

Sisäinen tarkastus on riippumatonta ja objektiivista arviointi-, varmistus- ja konsultointitoimintaa, joka on luotu tuottamaan lisäarvoa organisaatiolle ja parantamaan sen toimintaa. Sisäinen tarkastus tukee organisaatiota sen tavoitteiden saavuttamisessa tarjoamalla järjestelmällisen lähestymistavan organisaation riskienhallinta-, valvontasekä johtamis- ja hallintoprosessien tuloksellisuuden arviointiin ja kehittämiseen.

Sisäinen tarkastus tukee esimiehiä valvontavelvollisuuden toteuttamisessa arvioimalla liiketoimintojen sisäisen valvonnan tilaa sekä tuottamalla johdolle ja toimintojen vastuuhenkilöille informaatiota ja toimenpideehdotuksia valvonnan tehostamiseksi.

Sisäisen tarkastuksen asema, valtuudet, vastuut ja raportointi

Sisäinen tarkastus toimii LähiTapiola-ryhmään kuuluvien hallitusten toimeksiannosta ja toiminnallisesti näiden lisäksi erityisesti LähiTapiola Vahinkoyhtiön (ryhmän ylin emoyritys) hallituksen ja LähiTapiola Vahinko- ja Henkiyhtiöiden hallitusten yhteisen tarkastusvaliokunnan alaisuudessa. Hallinnollisesti sisäinen tarkastus toimii pääjohtajan alaisuudessa.

Sisäisen tarkastuksen toiminta-alueena ovat LähiTapiola-ryhmän kaikki yhtiöt sekä näiden toimintayksiköt ja toiminnot sekä kolmansilta osapuolilta hankitut ostopalvelut, siten kuin ao. ostopalvelusopimuksissa on määritelty.

Sisäisellä tarkastuksella on oikeus tarkastustehtäväänsä varten päästä kaikkiin toimitiloihin ja saada tarpeelliset tiedot ja asiakirjat salassapitosäynnösten estämättä. Lisäksi se on oikeutettu saamaan toimintayksiköiltä tehtäviensä hoitamisen kannalta tarpeellista apua.

Sisäisen tarkastuksen johtajalla ja sisäisillä tarkastajilla on asiantuntijavastuu työstään. Tarkastus- ja konsultointitoiminnan riippumattomuuden turvaamiseksi sisäisellä tarkastuksella ei ole tarkastettuihin toimintoihin, esitettyihin toimenpide-ehdotuksiin eikä toteutettuihin konsultointitehtäviin liittyvää päätöksentekovaltuutta eikä toimeenpano-oikeutta. Sisäisen tarkastuksen toiminto tai sen henkilöstö ei saa ottaa vastuulleen muita toimintoja.

Sisäinen tarkastus raportoi toteutetuista arviointi- ja varmistuspalveluista tarkastuskertomuksilla ja -muistiolla toimintojen vastuuhenkilöille ja toiminnoista vastaavalle johdolle. Sisäinen tarkastus toteuttaa myös kattavan seurannan esittämiensä toimenpide-ehdotusten toteutumisesta.

Sisäinen tarkastus esittää vuosittain yhteenvedon sisäisen tarkastuksen havainnoista ja toimenpide-ehdotuksista LähiTapiola Vahinko- ja Henkiyhtiöiden hallitusten yhteiselle tarkastusvaliokunnalle ja hallituksille sekä ryhmän muiden yhtiöiden hallituksille.

LähiTapiola Vahinkoyhtiön hallitukselle esitetään tärkeimmät havainnot koko ryhmästä (lukuun ottamatta Turva) ja muille edellä mainituille hallituksille kyseistä yhtiötä koskevat havainnot.

Sisäisen tarkastuksen toimintaperiaatteet

Sisäisellä tarkastuksella on hallituksissa hyväksytyt toimintaperiaatteet, jotka sisältävät tarkemman kuvauksen sisäisen tarkastuksen järjestämisestä ja menetelmistä. Toimintaperiaatteet käydään läpi ja hyväksytään säännöllisesti LähiTapiola-ryhmän yhtiöiden hallituksissa.

B.6. Aktuaari-toiminto

B.6.1. Vahinkovakuutusyhtiöiden aktuaaritoiminto

Organisoituminen

Aktuaaritoiminto ei ole organisaatio vaan toiminto, joka hoitaa sille laissa määrätyt tehtävät. Toiminnon tehtäviä hoitamaan on nimetty kunkin yhtiön osalta aktuaaripalveluiden esimies, Aktuaarijohtaja, joka vastaa toiminnon toiminnasta, sekä vastuullinen vakuutusmatemaatikko (voi olla sama kuin esimies) ja lisäksi aktuaaripalveluiden vastuuvelan ja vakavaraisuuden laskentaan ja raportointiin osallistuvia henkilöitä.

Aktuaaritoiminnon henkilöiden pätevyys on arvioitu toimintoa muodostettaessa. Henkilöiden vaihtuessa huomioidaan se, että toiminnossa on useita SHV-matemaatikkoja (ammattipätevyys) ja kokonaisuutena katsoen huomattava työkokemus vakuutusmatemaattisista tehtävistä vahinko- / henkivakuutusyhtiössä (mm. riittävät tiedot vakuutus- ja finanssimatemaatikasta).

HALLINTOJÄRJESTELMÄ

Riippumattomuus ja toimintaedellytykset

Aktuaaritoiminnon riippumattomuus riskiä ottavasta tahosta on varmistettu mahdollisuudella raportoida suoraan hallitukselle. Aktuaaritoiminto osallistuu mm. hinnoittelupäätösten valmisteluun liiketoiminnan johdolle / johtoryhmälle (tuotteiden vakuutusmaksujen laskuperusteet, muut ehdot, vuosihinnanmuutokset), vakavaraisuuden tarkasteluun sekä liiketoimintahankkeisiin.

Toimenkuva ja tehtäväluettelo

Aktuaaritoiminnon tehtävät määräytyvät Vakuutusyhtiölain luvun 6 pykälän 18 mukaan (Aktuaaritoiminnon tehtävät). Lisäksi Aktuaaritoiminnon vastuulla LähiTapiola-ryhmässä on osallistua luvun 6 pykälien 10 ja 11 (Riskienhallinta) sekä pykälän 12 (Riski- ja vakavaraisuusarvio) mukaisten tehtävien toteuttamiseen. Aktuaaritoiminnon tehtävät ovat LähiTapiolassa yhtiötasoisia.

Käytännössä em. lakikohtien johdosta aktuaaritoiminto on osa- tai kokonaisvastuussa seuraavien tehtävien suorittamisesta:

Riskienhallinnan täytäntöönpano:

1. myönnettyistä vakuutuksista johtuvien vastuiden merkitseminen vastuuelkaan
2. riskienhallinnan täytäntöönpano: varojen ja vastuiden hallinta

Riski- ja vakavaraisuusarvio:

3. yhtiön kokonaisvakavaraisuuden arvio
4. vastuuelkaa koskevien vaatimusten jatkuva noudattaminen
5. vakavaraisuusvalvonnan mukaisten pääomavaatimusten jatkuva noudattaminen

Aktuaaritoiminto:

6. vastuuelvan laskennan koordinointi
7. vastuuelvan laskennan menetelmien ja mallien sekä vastuuelvan laskennassa tehtyjen oletusten asianmukaisuuden varmentaminen
8. arvioida vastuuelvan laskennassa käytettyjen tietojen

riittävyys ja laatu

9. raportoida yhtiön hallitukselle vastuuelvan laskennan luotettavuus ja asianmukaisuus
10. antaa yhtiön hallitukselle lausunnon vakuutusyhtiön yleisestä vakuutuspolitiikasta
11. antaa yhtiön hallitukselle lausunnon jälleenvakuutusjärjestelyn tarkoituksenmukaisuudesta
12. osallistua riskienhallintajärjestelmän tehokkaaseen täytäntöönpanoon ja riski- ja vakavaraisuusarvion laatimiseen
13. antaa kerran vuodessa hallitukselle raportin aktuaaritoiminnon suorittamista tehtävistä, niiden tuloksista ja mahdollisista puutteista sekä suosituksista niiden korjaamiseksi.

Suoriutuakseen edellä kuvatuista tehtävistä Aktuaaritoiminto tuottaa osana muita säännönmukaisia tehtäviä ja palveluja oheisessa taulukossa luetellut raportit.

LähiTapiola-ryhmän yhtiöiden hallitukset käsittelevät ja hyväksyvät vuosittain aktuaaritoiminnon toimintaperiaatteet. Näitä toimintaperiaatteita ja niiden ajanmukaisuutta ja riittävyyttä arvioidaan vuosittain sen varmistamiseksi, että ne vastaavat riittävästi markkinoiden ja yhtiöiden kulloistakin tilannetta ja tarpeita. Samalla arvioidaan aktuaaritoiminnon resurssien riittävyyttä suhteessa toimintaperiaatteiden toteuttamiseen ja toiminnassa mahdollisesti havaittuihin puutteisiin (aktuaaritoiminnon vuosiraportissa hallitukselle).

B.6.2. Henkiyhtiön aktuaaritoiminto

Organisoituminen

LähiTapiola Henkiyhtiön aktuaaritoiminto vastaa lain sille asettamista vaatimuksista, mutta myös yhtiön vakavaraisuuteen liittyvistä prosesseista sekä kirjanpidollisen vastuuelvan laskennan kokonaisuudesta.

Toiminnon tehtäviä hoitamaan on nimetty henkivakuutuksen aktuaaripalveluiden esimies, aktuaarijohtaja, sekä aktuaaripalvelut-tiimi. Aktuaaritoiminnon johtaja

LähiTapiola vahinkovakuutusyhtiöiden aktuaaritoiminnon (ml. vastuullisen vakuutusmatemaatikon työt) tuottamat raportit kootusti

Raportti	Raportin saaja	Raportointitiheys
Vastuuelkaraportti	Yhtiön hallitus ja johtoryhmä	Kaksi kertaa vuodessa
Vakavaraisuusraportti	Yhtiön hallitus ja johtoryhmä, Riskienhallintakomitea	Kaksi kertaa vuodessa
Lausunto jälleenvakuutusjärjestelystä	Yhtiön Hallitus	Kerran vuodessa
Lausunto yhtiön vakuutuspolitiikasta	Yhtiön hallitus	Tilanteessa, missä vakuutuspolitiikassa tapahtuu olennaisia muutoksia
Aktuaaritoiminnon vuosiraportti	Yhtiön hallitus ja johtoryhmä	Kerran vuodessa
Vastuuelkaperusteet	Yhtiön hallitus	Tilanteessa, missä vastuuelkaperusteissa tapahtuu olennaisia muutoksia
Raportti vastuuelvan laskennassa käytettyjen tietojen riittävydestä ja laadusta	Yhtiön hallitus ja johtoryhmä (yhdessä vastuuelkaraportin kanssa)	Kerran vuodessa

toimii yhtiön vastuullisena vakuutusmatemaatikkona.

Toiminto on ulkoistanut osan tehtävistään muualle Henkiyhtiöön sekä ryhmän palveluyhtiöön. Näin varsinaisen työ keskittyy etenkin tuotantoprosessien osalta työn koordinointiin.

Riippumattomuus ja toimintaedellytykset

Aktuaaritoiminnon riippumattomuus riskiä ottavasta tahosta on varmistettu yhtiön organisaatorakenteen mukaisesti aktuaaritoiminnon itsenäisen roolin kautta. Aktuaaritoiminnon johtaja raportoi toimitusjohtajalle. Toiminto vastaa lakisääteisistä velvoitteistaan suoraan hallitukselle tiiviissä yhteistyössä muun organisaation kanssa. Aktuaarijohtaja on lisäksi läsnäolo oikeus yhtiön johtoryhmässä sekä ryhmän riskien- ja taseenhallintakomiteoissa ja pystyy tätä kautta tuomaan mahdolliset aktuaaritoiminnon havainnot, puutteet tai kehitysehdotukset tehokkaasti esille. Aktuaaritoiminnon johtaja on yhtiön vastuullinen matemaatikko ja vastaa osasta aktuaaritoiminnon riskienhallinta-, valvonta- ja lausuntovastuista.

Toimenkuva ja tehtäväluettelo

Aktuaaritoiminnon tehtävät määräytyvät vakuutusyhtiölain luvun 6 pykälän 18 (Aktuaaritoiminnon tehtävät) sekä luvun 6 pykälien 10 ja 12 (osallistuu riskienhallintajärjestelmän täytäntöönpanoon ja ORSA-raportin laatimiseen) mukaan. Lisäksi näitä lakipykäläiä täydentää komission delegeoitu asetus (EU 2015/35) artikkelilla 272 aktuaaritoiminnon tehtävistä. Lakisääteisten tehtäviensä lisäksi aktuaaritoiminto osallistuu Henkiyhtiössä yhtiön taloudellisen raportoinnin tukemiseen ja suunnitteluun, vakavaraisuuden seurantaan, jälleenvakuutusohjelman hallinointiin sekä taseenhallintaan ja liiketoiminnan kehitykseen.

LähiTapiola Henkiyhtiön hallitus käsittelee ja hyväksyy vuosittain aktuaaritoiminnon toimintaperiaatteet. Näitä toimintaperiaatteita ja niiden ajanmukaisuutta ja riittävyyttä arvioidaan vuosittain sen varmistamiseksi, että ne vastaavat riittävästi yhtiön kulloistakin tilannetta ja tarvetta. Samalla arvioidaan aktuaaritoiminnon resurssien riittävyyttä suhteessa toimintaperiaatteiden toteuttamiseen ja toiminnassa mahdollisesti havaittuihin puutteisiin (aktuaaritoiminnon vuosiraportissa hallitukselle).

Aktuaaritoiminto tuottaa osana muita säännönmukai-

sia tehtäviä ja palveluja oheisessa taulukossa esitetyt raportit.

B.7. Ulkoistaminen

B.7.1. Kuvaus ulkoistamisen toimintaperiaatteista

LähiTapiola-ryhmään kuuluvat vakuutusyhtiöt ovat hyväksyneet hallituksissaan toimintojen ulkoistamisessa noudatettavat toimintaperiaatteet LähiTapiola-ryhmässä. Toimintaperiaatteita täydentämään on lisäksi laadittu käytännön toimintaohje. Toimintaperiaatteiden toimivuus ja ajantasaisuus arvioidaan vuosittain.

LähiTapiola Keskinäisellä Vakuutusyhtiöllä on ryhmätason vastuu ulkoistamisen periaatteiden ajantasaisuudesta. Tarkoituksena on, että koko LähiTapiola-ryhmällä on toimintojen ulkoistamisessa yhdenmukaiset menettelytavat. Lähtökohtaisesti LähiTapiola-ryhmän yhtiöt hoitavat yhtiön liiketoiminnan kannalta keskeiset toiminnot itse tai ryhmän sisäisin ulkoistuksin, mutta ulkoistamiset myös ryhmän ulkopuoliselle palveluntarjoajalle ovat mahdollisia, jos ulkoistamisella saavutetaan laadukkaampaa palvelua asiakkaille ja/tai merkittäviä kustannushyötyjä.

Ulkoistettaessa palveluita LähiTapiola-ryhmän ulkopuolelle ulkoistamissopimuksissa varmistetaan, että LähiTapiolalla ja Finanssivalvonnalla on laajat tiedonsaanti- ja tarkastusoikeudet. Palveluntarjoajalla on velvollisuus jatkuvaan raportointiin sekä ilmoittamaan palvelussa ilmenevistä häiriöistä. Sopimus on irtisanottavissa ja palvelut siirrettävissä takaisin LähiTapiolalle itselleen tai toiselle palveluntarjoajalle, mikäli palveluntarjoaja ei suoriudu sopimusvelvoitteista. Palveluntarjoajalla on velvollisuus antaa siirtoapua.

Toimintaperiaatteita on noudatettava sekä ryhmän sisäisissä ulkoistuksissa että ulkoistuksissa ulkopuoliselle palveluntarjoajalle.

Keskeisten toimintojen ulkoistamisesta päättää hallitus ja niitä koskevat esitykset hallitukselle valmistellaan

LähiTapiola Henkiyhtiön aktuaaritoiminnon ja vastuullisen matemaatikon tuottamat raportit

Raportti	Raportin saaja	Raportointitiheys
Vakavaraisuusraportti	Yhtiön hallitus ja johtoryhmä, Riskienhallintakomitea	Kvartaaleittain
Lausunto jälleenvakuutusjärjestelystä	Yhtiön Hallitus ja johtoryhmä	Kerran vuodessa
Lausunto yhtiön vakuutuspolitiikasta	Yhtiön hallitus ja johtoryhmä	Kerran vuodessa
Aktuaaritoiminnon vuosiraportti ml. Vastuuelkaraportti	Yhtiön hallitus ja johtoryhmä	Kerran vuodessa
Hinnoittelu- ja Vastuuelkaperusteet	Yhtiön hallitus tai johtoryhmä	Laskuperusteita muutettaessa
Lausunto sijoitustoimintaa ja riskienhallintaa varten	Yhtiön hallitus ja johtoryhmä	Kerran vuodessa

pääsääntöisesti yhtiön tai yhtiöryhmän kyseisestä toiminnasta vastuullisen toiminnon johtoryhmässä. Ulkoistetusta toiminnosta vastuullinen taho on vastuussa myös ulkoistamissopimuksen noudattamisen seurannasta. Toiminnan ulkoistamisen vaikutukset tulee huomioida myös LähiTapiola-ryhmän ja siihen kuuluvan yhtiön omassa jatkuvuus suunnittelussa. Lisäksi riskienhallintaa, sisäistä valvontaa ja sisäistä tarkastusta koskeva prosessi tulee ulottaa myös ulkoistettuun toimintaan. Keskeisiä toimintoja ulkoistettaessa tulee huomioida myös palveluntarjoajan johdon sopivuutta ja luotettavuutta koskevat vaatimukset.

B.7.2. LähiTapiola-ryhmän keskeiset ulkoistukset

LähiTapiola-ryhmän yhtiöt ovat tehneet keskeisiä ulkoistuksia seuraaviin yhtiöihin:

LähiTapiola-ryhmän ulkopuoliset ulkoistukset

- TietoEVRY Oyj (aiemmin Tieto Oyj; Keskuskonepalveluiden ja kriittisten sovellusten valvontapalveluiden ulkoistus, ICT-infrastruktuuripalveluiden ulkoistus)
- LTC-Otso Oy (Sovelluskehityksen ja -ylläpidon ulkoistus)
- Mehiläinen Oy (Henkilövakuutusten korvausasioiden haltuunottoon ja hoitoonohjaukseen liittyvät tehtävät osana TerveysHelppi-palvelukonseptia)

LähiTapiola-ryhmän sisäiset ulkoistukset

- LähiTapiola Palvelut Oy (vakuutus päätökset, korvausvaatimusten käsittely, myöntäminen ja maksaminen, riskienhallintaan sekä sisäisen valvonnan prosesseihin ja malleihin liittyvät palvelut, säännösten noudattamista valvovan toiminnon mallit, prosessit ja ohjaus sekä osaksi myös toimintaan liittyvä neuvonta, valvonta ja raportointi, vahinkovakuutuksen aktuaaripalvelut, vapaaehtoisten vakuutustuotteiden ja -palveluiden sekä lakisääteisen liikennevakuutuksen kehittäminen ja hinnoittelu)
- LähiTapiola Keskinäinen Vakuutusyhtiö (mm. ryhmittymän ja sen yhtiöiden hallintojärjestelmän osien vastuullisten johtajien palvelut sekä toimintojen toimintaperiaatteet, organisointi ja ohjaus, sisäisen tarkastuksen palvelut, pääomasijoitusten ja lainasaamisten hoitaminen Henkiyhtiön osalta)
- LähiTapiola Varainhoito Oy (likvidin omaisuuden sijoituspalvelut)
- LähiTapiola Kiinteistövarainhoito Oy (kiinteistöomaisuuden sijoituspalvelut)

B.8. Muut tiedot

B.8.1. Arvio hallintojärjestelmän sopivuudesta

LähiTapiola-ryhmän yhtiöt arvioivat hallintojärjestelmän toimivuutta vuosittain sisäisen tarkastuksen hallinnoimalla ja raportoimalla itsearviointilla. Arvion tulokset ovat ryhmän yhtiöiden hallitusten käytettävissä niiden arvioinnissa omalta osaltaan hallintojärjestelmän toimivuutta ja ajantasaisuutta.

Itsearviointikyselyssä selvitetään hallintojärjestelmän kaikkien eri osa-alueiden tilaa. Itsearviointi on toteutettu vuosittain kaikissa ryhmään kuuluvissa yhtiöissä ja tulokset vuodelta 2019 on raportoitu kunkin yksittäisen yhtiön osalta sen toimitusjohtajalle ja hallituksen puheenjohtajalle heinäkuussa 2019. Lisäksi ryhmän kaikkien yhtiöiden tulokset raportoitiin 27.8.2019 LähiTapiola Vahinkovakuutuksen hallitukselle.

Ryhmän yhtiöiden hallitukset ovat mm. edellä mainittuun kyselyyn ja sen tuloksiin tukeutuen suorittaneet vuonna 2019 hallintojärjestelmän toimivuuden arvioinnit. Arvioinneissa ei ole havaittu oleellisia hallintojärjestelmän puutteita, ja yhtiöiden hallintojärjestelmien on todettu olevan sopivia yhtiöiden liiketoimintaan kuuluvien riskien luonteeseen, laajuuteen ja monimutkaisuuteen nähden.

C. Riskiprofiili

LähiTapiola-ryhmän riskiprofiili muodostuu olennaisin osin vakuutusriskeistä, markkinariskeistä, operatiivisista riskeistä, toimintaympäristön riskeistä ja strategisista riskeistä.

Tässä luvussa tarkastellaan ryhmän merkittävimpiä riskejä, niiden suuruuden arviointia ja hallintaa erikseen riskeittäin alla esitetyn riskijaottelun mukaisesti. Ryhmän yhtiöt käsitellään omissa osioissaan, kun yhtiöiden välillä on merkittäviä eroja.

C.1. Vakuutusriski

Vakuutusriskillä tarkoitetaan yleisesti vakuutustuotteiden hinnoittelusta ja vastuuvelan suuruuden määrittämisen

epävarmuudesta aiheutuvaa tappioriskiä, joka realisoituu toteutuvien korvauskulujen poiketessa alun perin arvioituista velvoitteista. Seuraavassa tarkastellaan vakuutusriskejä erikseen vahinkoyhtiöiden ja henkiyhtiön osalta.

C.1.1. Vahinko- ja alueyhtiöiden vakuutusriski

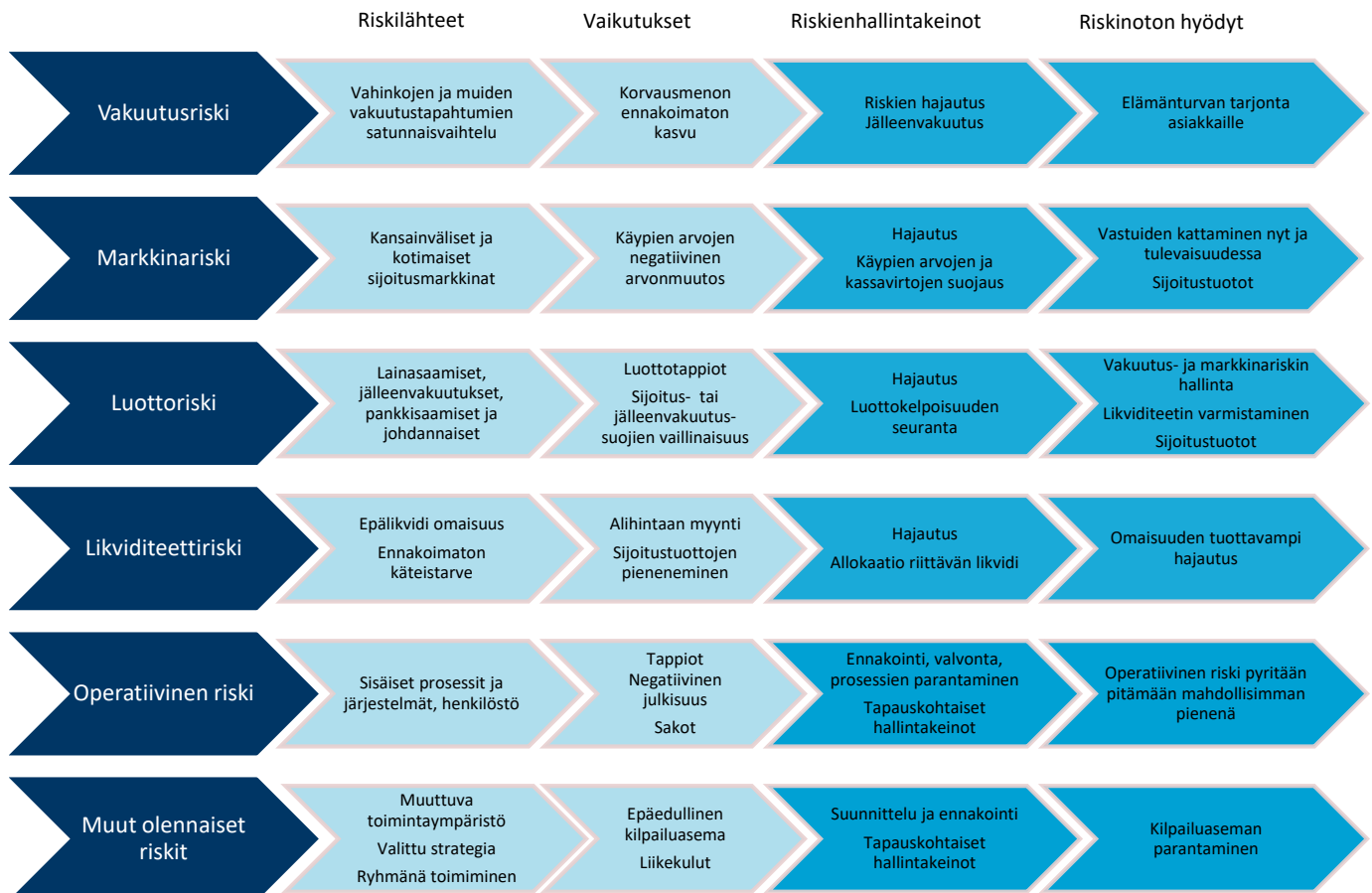
LähiTapiola Vahinkoyhtiön ja alueyhtiöiden merkittävimmät vakuutusriskit liittyvät vakuutustuotteiden hinnoitteluun, riskienvalintaan ja jälleenvakuutussuojiiin.

Hinnoitteluriskillä tarkoitetaan sitä, että vakuutusmaksut eivät riitä kattamaan vakuutussopimuksista aiheutuvia korvaussuorituksia ja toimintakuluja. Tärkeimmät hinnoitteluriskit liittyvät riskimaksujen riittävyteen sekä kannattavuuden ja vahinkojen huomioon ottamiseen vakuutusten hinnoittelussa ja merkintäpolitiikassa.

Vakuutusten merkintäpolitiikka määrittelee sallitut vakuutusriskit. Hallitus hyväksyy vakuutusluokakohtaiset yhdistetyn kulusuhteen tavoitteet. Hinnoittelustrategia ohjaa riskivastaavaa hinnoittelua.

Vastuuvelan riittävyysriskillä tarkoitetaan sitä, että vastuuvelkaan varattu määrä ei riitä varausvuoden jälkeen maksettavaksi tulevien korvausten suorittamiseen. Vastuuvelan laskuperusteissa määritellään vastuuvelan mää-

LähiTapiola-ryhmän merkittävimmät riskit ja niiden hallintakeinot



RISKIPROFIILI

räytymisperiaatteet. Laskuperusteet ovat määräytymisperiaatteiltaan turvaavat. Vastuuvelan riittävyttä seurataan vuosittain ja tarvittaessa perusteisiin tehdään tarkistuksia.

Jälleenvakuutusuojiin liittyvää riskiä hallitaan yhtiön hallituksen vahvistamien jälleenvakuutusohjelman ja jälleenvakuutusuojien hankintaohjeen avulla.

Vakuutusten merkintäpolitiikan ja hinnoittelustrategian mukaisten tavoitteiden toteutumisesta vastaavat yhtiön liiketoimintayksiköt. Vakuutustuotteet hinnoitellaan riskivastaavasti. Hinnoittelua ja vakuutusmaksujen riskivastaavuutta seurataan jatkuvasti. Asiakasriskejä pienennetään mm. asiakasvalintaohjeilla, niiden noudattamisen seurannalla, vahinkorekisterin käytöllä ja vakuutusutkijoiden toiminnalla. Suurien riskikeskittymien vaikutuksia minimoidaan säännöllisellä keskittymien tarkastelulla hallituksessa.

Pyrittäessä entistä parempaan asiakasvalintaan ja riskivastaavaan hinnoitteluun, yhtenä tärkeänä keinona ovat liiketoimintayksiköiden ylläpitämät merkintä- ja hinnoitteluvaltuudet.

LähiTapiola-ryhmän tutkimusryhmä tutkii, torjuu ja ennaltaehkäisee vakuustoitointaan kohdistuvaa vakuutusrikollisuutta. Asiakastietojen tarkistaminen ennen asiakasvalintaa ja epäselvien vahinkojen selvittely ovat tärkeä osa tutkimusryhmän toimintaa. Vakavampien tapauksien hoito siirretään viranomaisille. Tehokkaalla asiakasvalinnalla on tarkoitus pitää luottotappiot ja korvauskulut tavoitteiden mukaisella tasolla.

Yhtiökohtaiset vakuutusmaksutulot sekä vakuutustekniset vastuuvelat esitetään liitteen vähimmäispääomavaatimusraportissa (S.28.01.01) ja vakuutusriskien suuruudet suhteessa muihin riskeihin liitteen vakavaraisuuspääomavaatimusraportissa (S.25.01.01).

Vakavaraisuusaseman herkkyyksianalyysien tuloksia on esitetty kootusti oheisessa taulukossa, joka esittää vaka-

varaisuusaseman muutosta prosenttiyksiköissä viiden vuoden kuluttua. Taulukosta havaitaan, että vakavaraisuusasema on herkkä sijoitusomaisuuden arvon merkittäville muutoksille. Lisäksi nähdään, että vakuutus- ja sijoitusliiketoiminnan kannattavuudella on olennainen merkitys vakavaraisuusaseman kehittämisessä.

Jälleenvakuutus

LähiTapiola-ryhmän vakuutusyhtiöt jälleenvakuuttavat vakuutusriskejä toisaalta suojatakseen vakavaraisuuspääomaa ja toisaalta taloudellisen tuloksen vaihtelua. Jälleenvakuutusuojan hankinta perustuu yhtiön riskinottohalukkuuteen sekä riskinsiirron kustannuksiin. Jälleenvakuutus voi kattaa yksittäisiä riskejä tai luonnonkatastrofeista tai inhimillisestä toiminnasta (per tapahtuma) koituvia riskikertymiä, tai molemman kaltaisia riskejä.

Jälleenvakuutus sopimusten omapäätysrajat määritetään vakuutuskannan kokoon ja riskiprofiiliin sopivaksi. Samalla huomioidaan jälleenvakuutuksen kustannus, omalle vastuulle jäävä riski ja vakavaraisuusasema ja taloudellinen tilanne.

Vastapuoliriskin rajoittamiseksi jälleenvakuuttajiksi hyväksytään vain luottoluokituksestaan riittävän vakavaraisia yhtiöitä. Suurin osa jälleenvakuutuksesta on sijoitettu yhtiöihin, joiden luottoluokitus on Standard & Poor'sin mukaan vähintään (A). Jälleenvakuutusrakenteessa ei ole kauden aikana tapahtunut suuria muutoksia. Liiketoimintamallien muutokset tai uudet tuotteet katselmoidaan aina ja tarvittaessa muutetaan jälleenvakuutusrakennetta.

Merkittävimmät jälleenvakuutettavat riskit ovat myrskyt, suuret teollisuusriskit ja henkilöriskit. Vuodelle 2019 LähiTapiola ryhmä osti katastrofivahinkojen varalle jälleenvakuutusuojaa 290 miljoonaa euroa 10 miljoonan euron omavastuulla. Suuret omaisuusriskit jälleenvakuutetaan ulkoisesti täyden EML-arvion mukaisesti suhteellisen, semiautomaattisen ja fakultatiivisten jälleenvakuutusten yhdistelmällä niin, että ryhmän yhtiöille jäävä suurin omavastuu on korkeintaan 10 miljoonaa euroa. Suurimmat henkilöriskit liittyvät lakisääteiseen työtaturma- ja ammattitautivakuutukseen ja liikennevakuuttamiseen, jotka katetaan 75 miljoonaa euroon asti XL-sopimuksin 5 miljoonan euron omavastuulla. Ulkoisen jälleenvakuutuksen lisäksi ryhmän emoyhtiö Vahinkoyhtiö tarjoaa Alueyhtiöille jälleenvakuutusuojaa ulkoisen jälleenvakuutuksen rajan alle jääville isoille vahingoille. Sisäisen jälleenvakuutuksen omavastuuvaihtoehdot ovat välillä 250 000 - 2 000 000 euroa.

Vakavaraisuusaseman muutos %-yksiköissä 5 vuoden kuluttua

Yhtiö	Yhdistetty kulusuhde+3% per vuosi	1. vuonna osakkeet -40%, kiinteistöt -20%	Osakepaino +10%, JVK -10%	Sijoitustuotot 0% per vuosi
Lappi	-33 %	-77 %	-15 %	-35 %
Kainuu-Koillismaa	-22 %	-70 %	-20 %	-32 %
Pohjoinen	-26 %	-75 %	-19 %	-34 %
Pohjanmaa-Österbotten	-24 %	-60 %	-22 %	-29 %
Etelä-Pohjanmaa	-31 %	-80 %	-19 %	-36 %
Keski-Suomi	-26 %	-66 %	-22 %	-31 %
Itä	-21 %	-60 %	-25 %	-29 %
Savo	-35 %	-47 %	-28 %	-27 %
Savo-Karjala	-23 %	-76 %	-17 %	-33 %
Kaakkois-Suomi	-21 %	-51 %	-29 %	-27 %
Vellamo	-36 %	-75 %	-15 %	-35 %
Pirkanmaa	-49 %	-66 %	-20 %	-32 %
Satakunta	-28 %	-67 %	-20 %	-31 %
Lännen	-20 %	-76 %	-18 %	-32 %
Varsinais-Suomi	-35 %	-81 %	-18 %	-37 %
Loimi-Häme	-50 %	-85 %	-10 %	-39 %
Etelä	-16 %	-72 %	-16 %	-30 %
Sydäkusten	-27 %	-55 %	-27 %	-29 %
Uusimaa	-27 %	-67 %	-18 %	-31 %
PKS	-52 %	-74 %	-11 %	-34 %
Vahinkoyhtiö	-8 %	-55 %	-57 %	-29 %

C.2. Markkinariskit

C.1.2. Henkiyhtiön vakuutusriski

Henkivakuutusyhtiön harjoittamaan vakuutustoimintaan kohdistuu erityyppisiä riskejä, joista oleellimmat liittyvät asiakkaiden mahdollisiin toimenpiteisiin sekä yhteiskunnassa tapahtuviin demografisiin muutoksiin. Esimerkkinä ensimmäisestä on mm. vakuutusmaksujen maksamisen keskeytymisen riski tai merkittävä poikkeaminen säästämissuunnitelmista. Demografisista tekijöistä taas yhtiölle merkityksellisiä ovat muutokset eliniänodotteissa, kuolevuutta äkillisesti ja merkittävästi kasvattavat tapahtumat (mm. pandemia) sekä työkyvyttömyys- tai sairaustapausten lisääntyminen.

Vakuutusriskien toteutuessa vaikutus näkyy yhtiölle heikentäen tilikauden liiketulosta. Lisäksi yhtiö joutuu tarkistamaan oletuksensa riskin tulevan kehityksen osalta ja tämä vaikuttaa yhtiön vakavaraisuuteen jo saman tien.

Tilikauden aikana yhtiön vakuutusriskiprofiiliin ei ole tullut olennaisia muutoksia.

Vakuutusriskien merkittävyyttä ja niissä tapahtuvia muutoksia arvioidaan vuositasolla seuraamalla ja analysoimalla yhtiön vakuutuskannan muutoksia mm. riskiliikkeen ja asiakaskäyttäytymisen näkökulmasta. Lisäksi yhtiö seuraa yleisesti Suomessa tapahtuvaa kehitystä mm. kuolevuuden ja työkyvyttömyyden osalta ja peilaa tätä vasten omia havaintojaan. Osana riskiarviointia otetaan myös kantaa ilmiöihin liittyviin muutostekijöihin ja trendeihin.

Yhtiön toimenpiteet vakuutusriskien vähentämiseksi riippuvat pitkälti yhtiön kulloinkin asettamasta riskinottohalukkuudesta. Päällimmäiset keinot riskitason vähentämiseksi ovat jälleenvakuutuksen kasvattaminen ja vakuutusmaksujen tarkistaminen, joihin kumpiinkin otetaan kantaa vuositasolla ja tarvittaessa useamminkin. Näiden keinojen lisäksi yhtiön seuraa ja kehittää jatkuvasti vastuuvallinnan prosessejaan, jota kautta yhtiön vakuutusriskitaso monelta osin määrittyy. Tähän liittyen uutena ilmiönä riskienvähentämisen osalta on yhtiön lanseeraama älyhenkivakuutus, joka auttaa vakuutuksenottajia elämään terveemmin ja näin kasvattamaan myös terveitä elinvuosiaan.

Henkiyhtiö raportoi vakuutusriskeistään osana vakavaraisuusraporttejaan. Tässä raportoinnissa korkoriski vaikuttaa myös kyseisiin riskilukuihin johtuen riskilaskentaan ja eteenkin arvostukseen liittyvästä diskonttauksesta. Korkoriskiä käsitellään markkinariskin yhteydessä seuraavassa luvussa.

Markkinariskeillä tarkoitetaan tappioriskiä tai taloudellisen aseman epäedullista muutosta, joka johtuu suoraan tai välillisesti omaisuuden, vastuiden ja rahoitusvälineiden markkinahintojen tason tai volatilitietin heilahteluista. Markkinariskeiksi luetaan mm. korko-, osake-, kiinteistö-, valuutta-, korkomarginaali- ja keskittymäriskit.

RISKIPROFIILI

LähiTapiola-ryhmässä kunkin vakuutusyhtiön hallitus päättää tasehallintakomitean esityksestä sijoitustoiminnan riskinotosta huomioiden yhtiön riskinottohalukkuuden, vakavaraisuusaseman ja vastuuvelan rakenteen. Hallitus määrittelee riskinoton rajat ja sijoitustoiminnan tavoitteet sekä vastaa sijoitustoiminnan, riskienhallinnan ja tasehallinnan järjestämisestä. Osa toiminnoista tuotetaan ryhmässä keskitettyinä palveluina ja yhtiöt ovat tältä osin ulkoistaneet ao. toiminnot.

Hallituksen päättämä strateginen allokaatio vaihteluvälineen sekä muut sijoitussuunnitelmaan kirjatut sijoittamiseen kohdistuvat rajoitteet määrittelevät yhtiön markkinariskienoton tason ja varmistavat sijoitusomaisuuden riittävän hajautuksen, laadun ja likviditeetin.

Tasehallintakomitean esittelemät strategisen allokaation vaihtoehdot tuottavat yhtiöille vakavaraisuusvaateen (SCR) alitustodennäköisyydet, jotka vastaavat luottoluokittajien AA-BBB-luottoluokkien mukaisia konkurssitodennäköisyyksiä. Yhtiöiden vakavaraisuusvaateiden (SCR ja MCR) alitustodennäköisyyksiä seurataan kvartaaleittain.

Ryhmän vahinkoyhtiöiden välisessä yhteisvastuusopimuksessa määritelty vakavaraisuuden liikennevaloseuranta on keskeisin yhtiön riskinoton ja vakavaraisuuden hallinnan työkalu myös markkinariskien näkökulmasta.

Sopimuksessa on määritelty kullekin vakavaraisuusvyöhykkeelle toimenpiteet, joilla pyritään varmistamaan yhtiöiden hyvä vakavaraisuus. Liikennevaloseuranta perustuu Solvenssi II-viranomaismalliin ja se raportoidaan yhtiöille kuukausittain.

Ryhmän yhtiöille toteutetaan kvartaaleittain vakavaraisuuden skenaarioanalyysi, jossa arvioidaan erityyppisten keskipitkän ajan taloudellisten skenaarioiden vaikutus yhtiön vakavaraisuuteen.

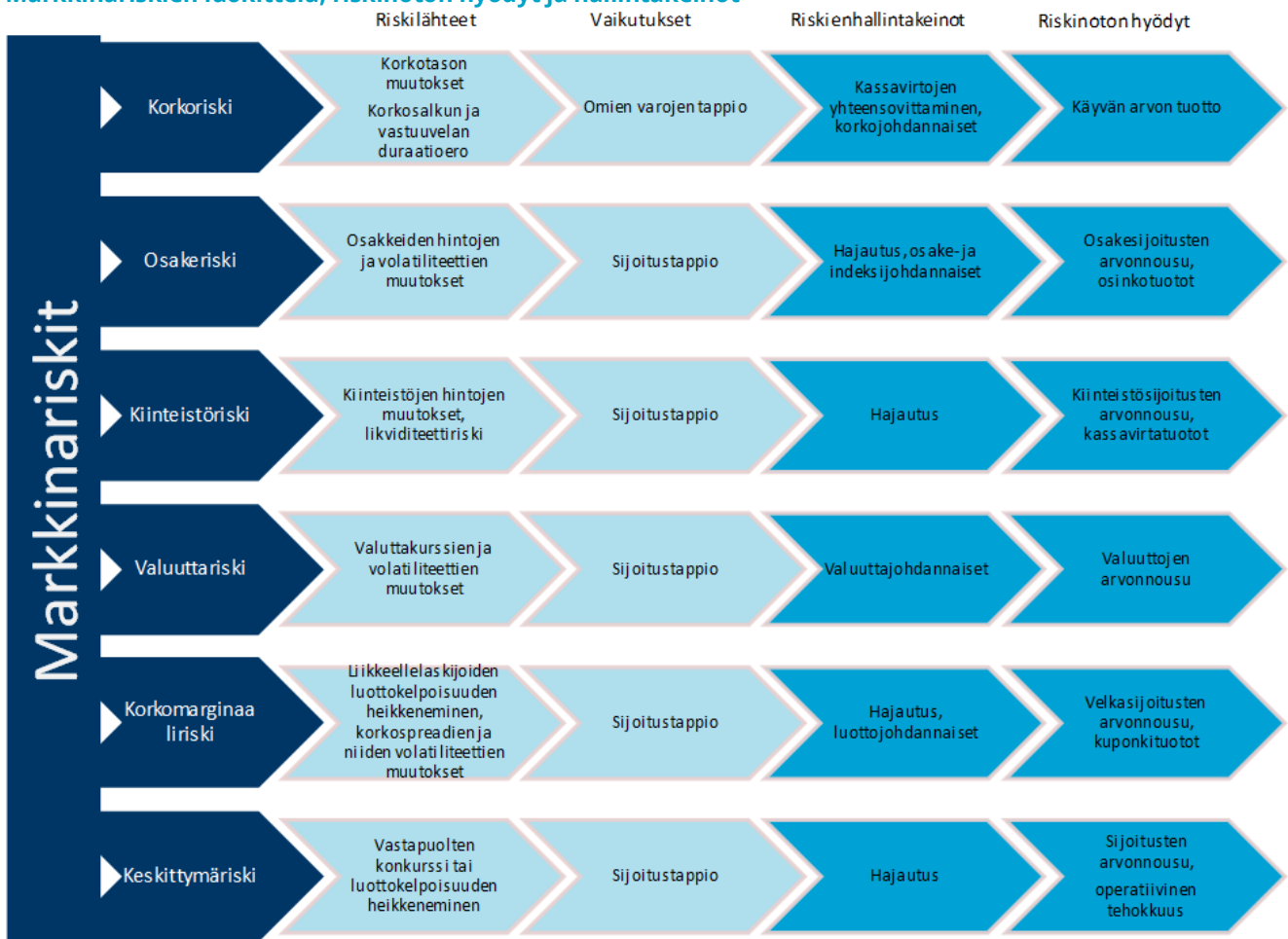
Keskittymäriskien hallinta on LähiTapiola-ryhmässä Solvenssi II-perusteinen. Keskittymäriskin pääomavaadetta ei saa syntyä. Poikkeuksena tähän ovat strategiset sijoitukset sekä altistumat pankkivastapuoliin, jotka ovat erikseen rajoitettu ryhmä- ja yhtiötasolla vastapuolittain.

Muilta osin markkinariskien seuranta perustuu jatkuva-aikaiseen limittiseurantaan sekä markkinakäytäntöjen mukaisiin riskimittareihin.

Ryhmän tasehallintakomitea valvoo ryhmän ja siihen kuuluvien yhtiöiden tase- ja markkinariskejä sekä antaa yhtiöille näitä koskevia suosituksia. Komitea valmistelee yhtiöiden hallituksille esitykset sijoitussalkkujen strategisista allokaatioista sekä vastaa pääomien allokoinnista ja tehokkaasta käytöstä ryhmässä.

Ryhmän sijoitustoiminnan johtoryhmä vastaa ryhmän

Markkinariskien luokittelu, riskinoton hyödyt ja hallintakeinot



RISKIPROFIILI

sijoitustoiminnan operatiivisesta johtamisesta ja kehittämisestä sekä valvoo, että ryhmään kuuluvien yhtiöiden sijoitustoimintaa toteutetaan hallitusten linjausten mukaisesti. Lisäksi sijoitustoiminnan johtoryhmä valvoo ryhmän ja yhtiöiden likviditeetti- ja keskittymäriskejä.

Taseenhallintakomitea ja sijoitustoiminnan johtoryhmä raportoivat LähiTapiola Vahinkoyhtiön ja Henkiyhtiön hallituksille.

Alueyhtiöiden sijoitustoiminnan operatiivisesta toteutamisesta vastaa asianomaisen yhtiön sijoitusryhmä tai vastaava toimielin. Vahinkoyhtiön sijoitustoiminnasta vastaa Vahinkoyhtiön sijoitustoiminto ja Henkiyhtiön sijoitustoiminnasta Henkiyhtiön sijoitus- ja taseenhallintatoiminto.

Ryhmän riskienhallintapalvelut vastaa ryhmä- ja yhtiötasolla sijoitustoiminnan riippumattomasta riskienhallinnasta, sijoitustoiminnan raportoinnista ja markkinariskien pääomavaateen laskennasta.

Varainhoitajat vastaavat sijoitustoiminnasta ja riskienhallinnasta mandaattiansa mukaisesti.

C.2.1. Ryhmä

Ryhmän markkinariskien otto suhteessa vakavaraisuuteen oli vuoden 2019 aikana hallittua. Markkinariskien pääomavaade oli 1,7 mrd. euroa, kokonaispääomavaade 1,9 mrd. euroa, omat varat 3,3 mrd. euroa ja vakavaraisuus 176 prosenttia. Markkinariskien pääomavaade oli ryhmän kokonaispääomavaateen selvästi merkittävin komponentti.

Ryhmän sijoitusomaisuuden riskillisuus kasvoi hienoisesti vuoden 2019 aikana, pääasiassa osake- ja kiinteistö-sijoitusten hyvistä tuotoista johtuen. Sijoituslainojen osuus sijoituksista kasvoi LähiTapiola Rahoituksen kasvun myötä. Pääomavaateessa muutokset näkyvät erityisesti osake- ja kiinteistöriskin pääomavaateiden kasvuina. Symmetrisen mukautuksen nousu kasvatti osakeriskin pääomavaadetta. Korkoriskin pääomavaade pieneni korkotason laskun myötä. Keskittymäriskin pääomavaade pieneni Mehiläisen laskentakäsittelyn muuttumisen myötä.

Ryhmän vakavaraisuutta vaarantavia keskittymäriskejä ei tarkastelujaksolla ollut.

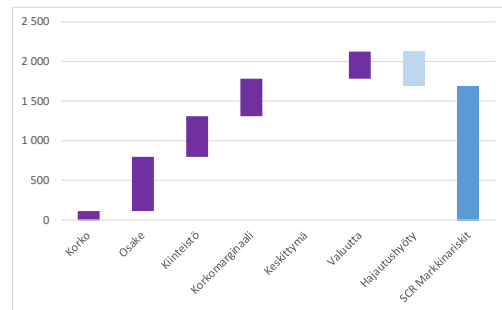
C.2.2. Vahinkoyhtiö

Vahinkoyhtiön markkinariskien otto suhteessa yhtiön vakavaraisuuteen on maltillista sekä viranomaisvaateiden että sisäisten vakavaraisuusvaatimusten näkökulmasta. Markkinariskien pääomavaade oli vuoden 2019 lopussa 544 milj. euroa, kokonaispääomavaade 570 milj. euroa, omat varat 1 738 milj. euroa ja vakavaraisuus 305 prosenttia. Markkinariskien pääomavaade on kokonaispääomavaateen selvästi merkittävin komponentti, mikä on

luonnollinen seuraus yhtiön erittäin vahvasta vakavaraisuudesta. Vahinkoyhtiö ei sovelle osakeriskin siirtymä-

Ryhmän markkinariskien pääomavaade 2018 - 2019 (milj. euroa)

	12/2019	12/2018
Korko	115	172
Osake	684	525
Kiinteistö	513	465
Korkomarginaali	478	514
Keskittymä	0	60
Valuutta	342	272
SCR (Mkt)	1 688	1 536
BSCR	1 890	1 726
SCR	1 875	1 575
EOF/SCR	176 %	188 %



säännöstä markkinariskien pääomavaateen laskennassa.

Yhtiön sijoitusomaisuuden riskillisuus kasvoi hienoisesti vuoden 2019 aikana. Tämä johtui pääasiassa osake- ja kiinteistösijoitusten hyvistä tuotoista. Sijoituslainojen osuus sijoituksista kasvoi LähiTapiola Rahoituksen kasvun myötä. Pääomavaateessa muutokset näkyvät erityisesti osake- ja kiinteistö- ja keskittymäriskin pääomavaateiden kasvuina. Korkoriskin pääomavaade pieneni korkotason laskun myötä. Keskittymäriskin pääomavaade kasvoi tarkastelujaksun aikana johtuen lisäpanostuksista LähiTapiola Rahoitukseen.

RISKIPROFIILI

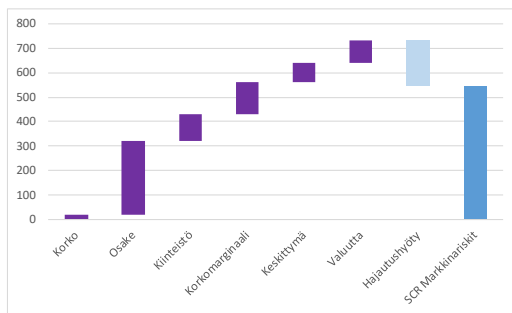
Korkosijoitusten markkina-arvo vuoden 2018 lopussa oli 833 milj. euroa (ei sis. sijoituslainoja) ja modifioitu duraatio 3,7 vuotta. Vastuuvelan markkina-arvo oli 1 087 milj. euroa ja modifioitu duraatio 12 vuotta. Taseen korkoriskiä ei ole suojattu. Korkotason nousu johtaa näin ollen yhtiön vakavaraisuuden vahvistumiseen. Korkoriskin suojaustarvetta arvioidaan säännöllisesti.

Valuuttariski suojattiin sijoitussuunnitelman mukaisesti. Avoin valuutta-altistuma ei saa ylittää 500 milj. euroa, avoin USD-altistuma ei saa ylittää 170 milj. euroa ja epälikvidien sijoituslainojen valuuttariski suojataan täysimääräisesti.

Yhtiön vakavaraisuutta vaarantavia keskittymäriskejä ei tarkasteluajankohtana ollut.

Vahinkoyhtiön markkinariskien pääomavaade 2018 - 2019 (milj. euroa)

	12/2019	12/2018
Korko	18	35
Osake	302	266
Kiinteistö	111	98
Korkomarginaali	130	128
Keskittyvä	79	51
Valuutta	94	74
SCR (Mkt)	544	495
Sijoitusomaisuus	2 811	2 595
% Sijoitusomaisuudesta	19 %	19 %
BSCR	615	558
SCR	570	509
EOF/SCR	305 %	322 %



C.2.3. Alueyhtiöt

Alueyhtiöiden markkinariskien otto suhteessa yhtiöiden vakavaraisuuteen on hallittua. Yhtiöiden vakavaraisuus vuoden 2019 lopussa vaihteli noin 177 prosentista yli 314 prosenttiin. Markkinariskien pääomavaade on kaikilla yhtiöillä kokonaispääomavaateen selvästi merkittävin komponentti. Markkinariskien pääomavaade suhteessa sijoitusomaisuuteen vaihteli 17 prosentista 28 prosenttiin. Alueyhtiöt eivät käyttäneet tarkastelujaksolla osakeriskin siirtymäsäännöstä.

Yhtiöiden sijoitusomaisuuden riskillisyyttä kasvoi hienoisesti vuoden 2019 aikana. Tämä johtui pääasiassa osakesijoitusten hyvistä tuotoista sekä osakeriskin symmetrisen mukautuksen noususta. Sijoituslainojen osuus sijoituksista kasvoi LähiTapiola Rahoituksen kasvun myötä. Pääomavaateessa muutokset näkyvät erityisesti osake- ja keskittymäriskeen pääomavaateiden kasvuina. Korkoriskin pääomavaade pieneni korkotason laskun myötä. Keskittymäriskeen pääomavaade kasvoi tarkastelujaksun aikana johtuen lisäpanostuksista LähiTapiola Rahoitukseen.

Alueyhtiöiden korkosijoitusten keskimääräinen modifioitu duraatio vuoden 2019 lopussa oli yhtiöstä riippuen 3 - 4 vuotta ja vastuuvelan keskimääräinen modifioitu duraatio 12 vuotta. Taseen korkoriskiä ei ole suojattu. Korkotason nousu johtaa kaikkien yhtiöiden osalta vakavaraisuuden vahvistumiseen. Korkoriskin suojaustarvetta arvioidaan säännöllisesti.

Valuuttariski oli vuoden 2019 lopussa kaikilla alueyhtiöillä suojaamatta. Sijoitussuunnitelman mukaan suojaus tehdään varainhoitajan näkemyksen perusteella.

Yhtiöiden vakavaraisuutta vaarantavia keskittymäriskejä ei tarkasteluajankohtana ollut.

Vahinkoyhtiön sijoitusomaisuus ja vastuuvelka (milj. euroa)

Yhtiö	Sijoitusomaisuus										Vastuuvelka				EOF		
	Markkina-arvo	VaR*	Korkosijoitukset		Stressitestit					2008 finanssi-kriisi	Vastuuvelka		Stressitestit		Omat varat	Stressitestit	
			Markkina-arvo	Modifioitu duraatio	Korot +100 bps	Korot -100 bps	Osakkeet -20 %	Valuutat -10 %	Kiinteistöt -10 %		Markkina-arvo	Modifioitu duraatio	Korot +100 bps	Korot -100 bps		Korot +100 bps	Korot -100 bps
Vahinkoyhtiö	2 811	439	833	3,7	-27	30	-132	-38	-45	-185	1 087	12,3	-128	135	1 738	80	-84
		15,6 %	29,6 %		-1,0 %	1,1 %	-4,7 %	-1,3 %	-1,6 %	-6,6 %			-11,8 %	12,4 %		4,6 %	-4,8 %

* 99,5% luottamustaso, 1v aikaohorizontti

Alueyhtiöiden markkinariskien pääomavaade ja vakavaraisuus (milj. euroa)

Yhtiö	SCR (Mkt)							Sijoitus-omaisuus	% Sijoitus-omaisuudesta	BSCR	SCR	EOF	EOF/SCR
	Korko	Osake	Kiinteistö	Korko-marginaali	Keskittymä	Valuutta	SCR (Mkt)						
Etelä	1084	23200	13740	9573	8282	13124	48644	172318	28%	52609	43084	94777	220%
Etelä-Pohjanmaa	2747	19764	14249	12402	12979	8903	48123	212522	23%	55088	45408	96690	213%
Itä	1747	18051	11512	12161	10540	8850	42952	196688	22%	48611	39977	105910	265%
Kaakkois-Suomi	1271	10800	8479	10229	8292	5374	30041	153227	20%	33957	28073	88159	314%
Kainuu-Koillismaa	1419	8842	5932	6049	5061	4349	21661	96724	22%	24411	20079	46236	230%
Keski-Suomi	1461	14667	10823	10050	9184	7397	36485	164609	22%	41495	34237	86168	252%
Lappi	1674	9184	6955	6945	8299	4115	24473	115615	21%	28994	24019	47377	197%
Loimi-Häme	1950	11512	6140	8507	8242	5913	28082	127177	22%	33328	27668	52282	189%
Lännen	1327	20015	10194	8843	7891	9834	40688	163091	25%	45452	37298	84768	227%
Pirkanmaa	1715	10034	13342	11045	11510	4775	34908	177100	20%	42068	35021	81993	234%
Pohjanmaa	1290	15129	10594	9986	10756	7826	37191	168970	22%	42733	35340	94889	269%
Pohjoinen	3878	30097	20339	19361	15516	14125	71602	316396	23%	80239	65927	152833	232%
Pääkaupunkiseutu	3644	19839	23499	19865	20918	8568	64332	313820	20%	78520	65554	116304	177%
Satakunta	1117	10966	7625	6332	6619	5107	25726	113627	23%	29686	24552	55459	226%
Savo	1220	5529	8769	9184	8662	2736	23826	138990	17%	28817	23998	73727	307%
Savo-Karjala	1330	14460	6469	7363	6657	7330	29980	124466	24%	33748	27737	60507	218%
Sydysten	188	3850	2239	2413	2666	1817	8825	41719	21%	10477	8760	22212	254%
Uusimaa	1492	16523	13009	11230	11372	8175	41798	180802	23%	47681	39448	86992	221%
Varsinais-Suomi	2554	15609	14746	10791	11024	6888	42020	195375	22%	49334	40920	81400	199%
Vellamo	3178	22111	17772	14516	15369	10214	56231	243097	23%	64585	53353	103303	194%

Alueyhtiöiden sijoitusomaisuus ja vastuuvulka (milj. euroa)

Yhtiö	Sijoitusomaisuus										Vastuuvulka				EOF		
	Markkina-arvo	VaR*	Korkosijoitukset		Stressitestit					2008 stressi	Stressitestit			Stressitestit			
			Markkina-arvo	Modifioitu duraatio	Korot +100 bps	Korot -100 bps	Osakkeet -20%	Valuutta -10%	Kiinteistöt -10%		Markkina-arvo	Modifioitu duraatio	Korot +100 bps	Korot -100 bps	Omat varat	Korot +100 bps	Korot -100 bps
Etelä	172318	33087	42614	3.7	-1521	1613	-11855	-5250	-5573	-29066	62540	12.2	-7554	8056	94777	4827	-5154
Etelä-Pohjanmaa	212522	33188	64950	3.9	-2446	2621	-10279	-3561	-5842	-22452	99747	13.6	-13370	14298	96690	8739	-9342
Itä	196688	29126	71417	3.5	-2568	2749	-9257	-3540	-4704	-21694	76662	13.3	-9883	10553	105910	5851	-6244
Kaakkois-Suomi	153227	20513	66095	3.9	-2604	2805	-5557	-2150	-3497	-11891	54468	13.5	-7225	7715	88159	3697	-9328
Kainuu-Koillismaa	96724	14605	33425	3.7	-1225	1312	-4631	-1740	-2439	-10307	42329	15.3	-6314	6774	46236	4072	-4369
Keski-Suomi	164609	24839	59496	3.8	-2199	2361	-7622	-2959	-4419	-17650	66971	12.9	-8363	8918	86168	4931	-5246
Lappi	115615	16962	36500	3.7	-1299	1398	-4774	-1646	-2882	-9741	60165	12.7	-7421	7939	47377	4898	-5233
Loimi-Häme	127177	17943	47490	3.9	-1806	1944	-6014	-2365	-2606	-13907	64869	14.2	-8929	9585	52282	5698	-6113
Lännen	163091	27746	47103	3.5	-1626	1741	-10286	-3934	-4171	-24113	65976	12.2	-7939	8469	84768	5050	-5383
Pirkanmaa	177100	17450	69723	4.0	-2693	2903	-5309	-1910	-5416	-11029	82668	11.8	-9384	9999	81993	5354	-5677
Pohjanmaa	168970	25066	64229	3.6	-2344	2519	-7782	-3130	-4305	-18029	59640	12.7	-7554	8100	94889	4168	-4464
Pohjoinen	316396	48895	105248	3.6	-3715	3978	-15450	-5650	-8321	-34984	142168	14.0	-19575	20929	152833	12688	-13561
Pääkaupunkiseutu	313820	46351	123801	3.9	-4645	4991	-10210	-3427	-9598	-20447	175935	11.9	-18638	19836	116304	11195	-11876
Satakunta	113627	18178	30908	3.7	-1164	1253	-5698	-2043	-3239	-12387	48668	12.4	-5977	6378	55459	3850	-4100
Savo	138990	16460	72139	3.6	-2778	2991	-2819	-1094	-3578	-5021	55282	12.2	-6675	7124	73727	3118	-3306
Savo-Karjala	124466	19560	40130	3.4	-1349	1436	-7484	-2932	-2658	-17756	53449	13.5	-7067	7550	60507	4574	-4891
Sydysten	41719	5962	15001	3.7	-532	570	-1999	-727	-913	-4367	15499	9.3	-1361	1446	22212	663	-701
Uusimaa	180802	28920	59636	3.9	-2251	2415	-8542	-3270	-5304	-19121	80093	11.7	-9327	9934	86992	5661	-6015
Varsinais-Suomi	195375	30440	59970	3.9	-2237	2407	-8023	-2755	-6139	-16681	100565	12.4	-12232	13048	81400	7996	-8513
Vellamo	243097	39295	73891	3.7	-2645	2832	-11565	-4086	-7258	-25884	121464	13.1	-15752	16821	103303	10486	-11191

*99,5% luottamustaso, 1v aikahorisontti

RISKIPROFIILI

C.2.4. Henkiyhtiö

Henkiyhtiön markkinariskit olivat vuonna 2019, yhtiön vakavaraisuuspääomiin nähden kestäväällä tasolla. Markkinariskien pääomavaade oli vuoden 2019 lopussa 606 milj. euroa, kokonaispääomavaade 572 milj. euroa ja omien varojen määrä 1 089 milj. euroa. Kokonaispääomavaade oli markkinariskien pääomavaadetta matalampi, johtuen riskien keskinäisten hajautushyödyistä. Markkinariskien pääomavaade oli Henkiyhtiöllä vuoden 2019 lopussa kokonaispääomavaateen selvästi merkittävin riskiluokka. Yhtiö soveltaa osakeriskien siirtymäsäännöstä, joka pienensi osakeriskiä 5,4 milj. euroa.

Yhtiön sijoitusomaisuuden riskillisuus kasvoi hienoisesti vuoden 2019 aikana. Tämä johtui pääasiassa osakesijoitusten hyvistä tuotoista sekä osakeriskin symmetrisen mukautuksen noususta. Kiinteistöriski kasvoi keskimääräisen velkavivun nousun myötä. Keskittymäriski laski Mehiläiseen tehdyn arvonalennuksen myötä.

Henkiyhtiön myöntämien sijoitussidonnaisten vakuutusten osalta yhtiölle syntyy myös vähäisissä määrin markkinariskiä, vaikka näiden vakuutus sopimusten mukaisesti asiakas kantaakin itse suoran markkinariskin. Yhtiölle syntyy markkinariskiä sellaisissa tapauksissa, joissa markkinamuutokset kasvattaisivat yhtiön hoitokustannusastetta. Sijoitussidonnaisten vakuutus sopimusten markkinariskien pääomavaade nousi vuoden 2019 aikana. Erityisesti osake- ja valuuttariskin pääomavaade nousivat laskentaan liittyvien muutosten johdosta.

Henkiyhtiön korkosijoitusten markkina-arvo oli vuoden 2019 lopussa 1 500 milj. euroa (ilman yhtiön myöntämiä sijoituslainoja) ja näiden modifioitu duraatio oli 4,1 vuotta. Vastuuvelan markkina-arvo oli 2 194 milj. euroa ja sen modifioitu duraatio vastaavasti 13,2 vuotta. Yhtiö hallitsee kassavirtojen epätasapainoa aktiivisella sijoitustoiminnalla ja kattavilla, eteenpäin katsovilla analyyseillä.

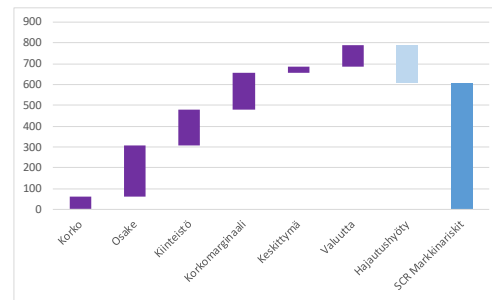
Yhtiö arvioi säännöllisesti myös markkinariskien suojaustarvetta. Arvioiden perusteella yhtiö ei ole ryhtynyt korkoriskin suojaamiseen vuoden 2019 aikana. Myöskään osakeriskiä ei ole suojattu vuoden 2019 lopussa.

Valuuttariski suojattiin sijoitussuunnitelman mukaisesti. Avoin valuutta-altistuma ei saa ylittää 500 milj. euroa, avoin USD-altistuma ei saa ylittää 170 milj. euroa ja muun valuutan avoin altistuma ei saa ylittää 80 milj. euroa. Varainhoitajan on arvioitava suojaustarve yksittäisen valuutan tai yksittäisen valuuttamääräisen sijoituksen arvon muuttuessa yli 5 prosenttia vuoden aikana. Epälikvidien sijoituslainten valuuttariski suojataan täysimääräisesti.

Yhtiön vakavaraisuutta vaarantavia keskittymäriskejä ei tarkasteluajankohtana ollut.

Henkiyhtiön markkinariskien pääomavaade 2018 - 2019 (milj. euroa)

	12/2019	12/2018
Korko	59	82
Osake	247	193
Kiinteistö	175	161
Korkomarginaali	176	179
Keskittymä	29	40
Valuutta	103	86
SCR (Mkt)	606	555
Sijoitusomaisuus	3 218	3 056
% Sijoitusomaisuudesta	19 %	18 %
BSCR	682	628
SCR	572	510
EOF/SCR	190 %	215 %



C.3. Luottoriski

Henkiyhtiön sijoitusomaisuus ja vastuuvelka (milj. euroa)

Yhtiö	Sijoitusomaisuus										Vastuuvelka				EOF		
	Markkina-arvo	VaR*	Korkosijoitukset		Stressitestit					2008 finanssi-kriisi	Markkina-arvo	Modifioitu duraatio	Stressitestit		Omat varat	Stressitestit	
			Markkina-arvo	Modifioitu duraatio	Korot +100 bps	Korot -100 bps	Osakkeet -20%	Valuutat -10%	Kiinteistöt -10%				Korot +100 bps	Korot -100 bps		Korot +100 bps	Korot -100 bps
Henkiyhtiö	3 218	430	1 500	4,1	-51	55	-120	-35	-69	-164	2 194	13.2	-279	295	1 089	182	-191
		13.4 %	46.6 %		-1.6 %	1.7 %	-3.7 %	-1.1 %	-2.1 %	-5.1 %			-12.7 %	13.4 %		16.7 %	-17.6 %

* 99,5% luottamustaso, 1v aikahorisontti

RISKIPROFIILI

Luottoriskillä tarkoitetaan tappioriskiä tai taloudellisen aseman epäedullista muutosta, joka johtuu arvopapereiden liikkeeseenlaskijoiden, vastapuolten tai velallisten luottokelpoisuuden muutoksista, konkurssista tai maksuhäiriöstä. Sijoitustoiminnassa luottoriskiä kohdistuu velkasijoituksiin, johdannaissopimukseen ja pankkisaamisiin. Vakuutusliiketoiminnan luottoriskiä kohdistuu jälleenvakuuttamiseen ja vakuutusasiakkaisiin.

Velkasijoitusten luottoriski

Velkasijoitusten luottoriski ilmenee arvopaperin liikkeellelaskijan luottokelpoisuuden muutoksista, maksuhäiriöistä tai konkurssista aiheutuvina sijoituksen markkina-arvon muutoksina. Luottoriskin keskeisiä hallintakeinoja ovat hajautus, vakuusjärjestelyt ja riskin suojaaminen luottoriskijohdannaisilla. LähiTapiola-ryhmässä luottoriskillisten velkasijoitusten hajautus ja tavoiteltava laatu toteutetaan sijoitussuunnitelmassa kuvatuilla yhtiön strategisella allokatiolla sekä muilla velkasijoituksiin kohdistuvilla rajoitteilla. Lisäksi epälikvidien lainojen osalta vaaditaan velalliselä -lainan tyyppistä riippuen- mahdollisesti vakuudet.

Velkasijoitusten luottoriskin pääomavaade lasketaan markkinariskien korkomarginaaliriskimoduulissa.

Johdannaissopimusten vastapuoliriski

Johdannaisten vastapuoliriskillä tarkoitetaan tilannetta,

jossa johdannaissopimuksen vastapuoli ei kykene suoriutumaan velvoitteistaan.

Pörssinoteerattujen johdannaissopimusten ns. keskusvastapuolena on asianomainen pörssi. Vastapuoliriski hallitaan sopimuksesta ja pörssistä riippuen marginaaliteillä ja päivittäisillä nettoarvon tilityksillä tai erilaisilla vakuusjärjestelyillä. Käytännössä pörssinoteerattujen johdannaisten käyttöön ei liity merkittävää vastapuoliriskiä. OTC-johdannaissopimusten vastapuolten kanssa on sijoitussuunnitelman mukaisesti tehtävä vastapuoliriskiä rajoittava CSA-sopimus ISDA-sopimuksen osaksi.

Alueyhtiöiden osalta OTC-johdannaisten käyttö on rajoitettu koskemaan ainoastaan valuuttatermiineitä.

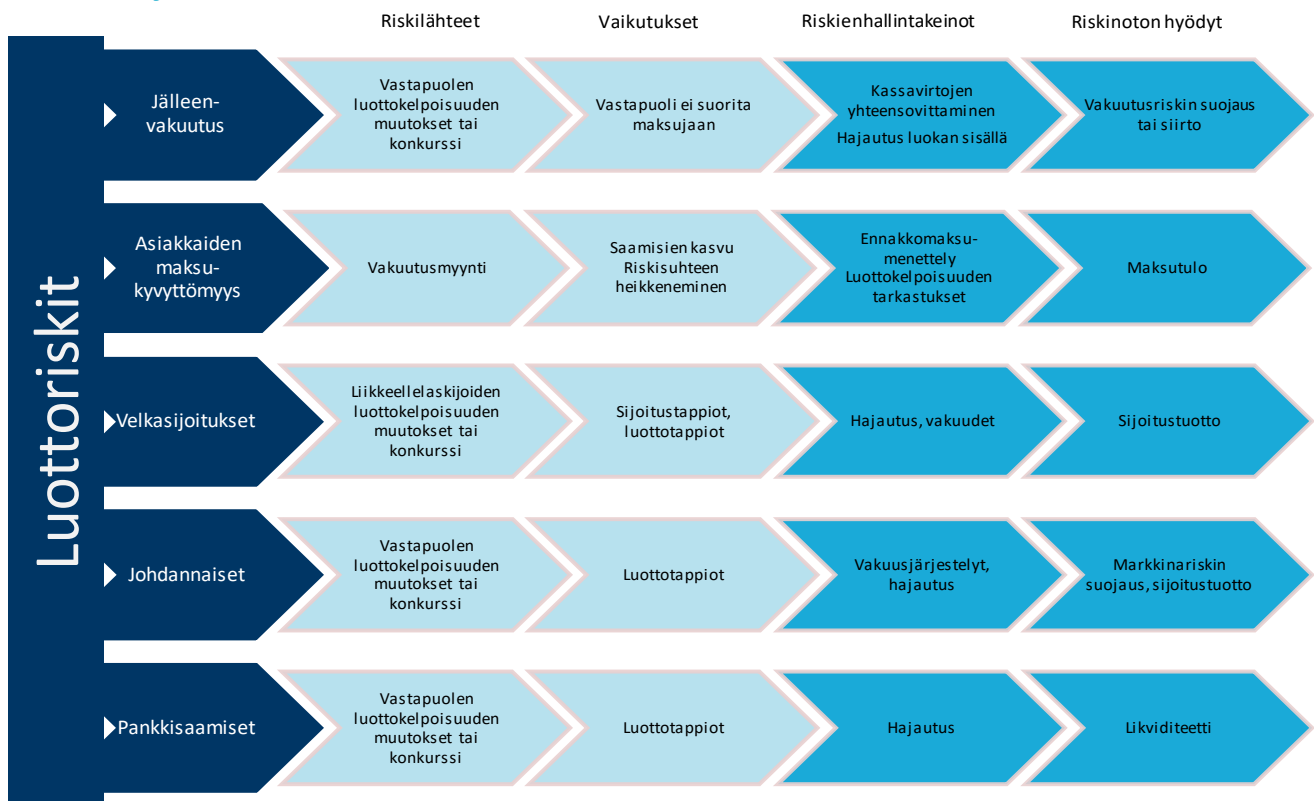
Johdannaissopimusten vastapuoliriskin pääomavaade lasketaan vastapuoliriskimoduulissa.

Vuoden 2019 lopussa LähiTapiola-ryhmän yhtiöillä ei ollut merkittäviä altistuksia muihin johdannaistyyppeihin kuin valuuttatermiineihin.

Pankkisaamisten vastapuoliriski

Pankkitileillä pidettävään käteiseen liittyvä riski, että asianomainen pankkivastapuoli ajautuu konkurssiin eikä kykene suoriutumaan velvoitteistaan. LähiTapiola-ryhmässä pankkivastapuolten käyttö on rajoitettu ryhmä- ja yhtiötasolla vastapuolittain. Lisäksi käteisenä pidettävän sijoitusomaisuuden määrää rajoitetaan strategisen allokation kautta.

Luottoriskit ja niiden hallintakeinot



RISKIPROFIILI

Pankkatileillä pidettävän käteisen vastapuoliriskin pääomavaade lasketaan vastapuoliriskimoduulissa.

Jälleenvakuutus sopimusten vastapuoliriski

Jälleenvakuutus sopimusten vastapuoliriskiä hallitaan hajuttamalla sopimukset usealle eri vastapuolelle, jolloin yksittäisen tahon vastapuoliriski on rajattu. Jälleenvakuuttajiksi hyväksytään vain luottoluokituksestaan riittävän vakavaraisia yhtiöitä. Suurin osa jälleenvakuutuksesta on sijoitettu yhtiöihin, joiden luottoluokitus on Standard & Poor'sin mukaan vähintään (A). Vahinko- ja Henkiyhtiö suojaavat osan vakuutusriskeistään ulkoisten jälleenvakuutusyhtiöiden avulla. Vahinkoyhtiö toimii alueyhtiöiden pääasiallisena jälleenvakuuttajana ja Vahinkoyhtiö myös huolehtii tarvittavan ulkoisen jälleenvakuutuksen järjestämisestä. Alueyhtiöiden vastapuoliriski jälleenvakuuttamisessa koostuu siitä jälleenvakuutusriskistä, joka syntyy Vahinkoyhtiöstä ja Vahinkoyhtiön tarjoaman jälleenvakuutuskapasiteetin ylittävän osan osalta ulkoisten jälleenvakuuttajien vastapuoliriskistä. Henkiyhtiön jälleenvakuutusvolyymi on vähäistä.

Jälleenvakuutuksella pienennetään vakuutusriskiä, mikä näkyy yhtiöiden vakuutusriskien pääomavaateiden pienentymisenä.

C.3.1. LähiTapiola-ryhmä

LähiTapiola-ryhmän ja siihen kuuluvien yhtiöiden vastapuoliriski oli vuoden 2019 lopussa pieni. Sijoitusomaisuudesta johtuva vastapuoliriski syntyi lähinnä pankkatileillä olevasta käteisestä ja valuuttariskien suojaukseen käytetyistä valuuttatermiineistä.

C.4. Likviditeettiriski

Likviditeettiriskillä tarkoitetaan riskiä, että yhtiöllä ei ole riittävästi käteisvarallisuutta tai ei kykene muuttamaan sijoituksiaan tai muuta omaisuuttaan rahaksi täyttääkseen maksettaviksi tulevat taloudelliset veloitteensa. Se jaetaan kahteen riskityyppiin: Rahoituslikviditeettiriski on sitä, että yhtiön rahalähteet eivät pysty kattamaan odotettuja tai odottamattomia rahatarpeita. Markkinalikviditeettiriski tarkoittaa sitä, että yhtiöllä on vaikeuksia myydä varallisuuttaan markkinoilla kaupankäynnin osapuolien vähäisyyden tai markkinahäiriön vuoksi.

LähiTapiola-ryhmä, Vastapuoliriskin pääomavaade (milj. €)

	Altistuma			Yhteensä
	Sijoitusomaisuus	Jälleenvakuutus	Ensi-vakuutus	
Vahinkoyhtiö	62.0	76.2	42.7	17.1
Henkiyhtiö				8.9
Etelä	1.8	13.2	7.4	1.7
Etelä-Pohjanmaa	2.9	11.6	9.5	2.2
Itä	3.9	28.4	8.1	2.9
Kaakkois-Suomi	1.6	11.1	7.4	1.6
Kainuu-Koillismaa	1.4	8.1	4.3	1.1
Keski-Suomi	2.3	14.5	8.1	1.9
Lappi	1.9	6.5	7.8	1.6
Loimi-Häme	2.7	9.7	8.6	1.7
Lännen	5.9	12.5	6.1	2.2
Pirkanmaa	6.3	12.7	10.9	2.3
Pohjanmaa	2.6	16.7	8.0	2.3
Pohjoinen	8.6	20.0	14.6	3.6
Pääkaupunkiseutu	7.5	11.4	20.8	4.1
Satakunta	1.9	18.1	6.6	1.8
Savo	3.2	7.4	7.5	1.5
Savo-Karjala	3.1	12.8	5.5	1.3
Sydäntien	1.2	3.1	2.6	0.6
Uusimaa	3.0	8.4	10.3	2.2
Varsinais-Suomi	4.1	17.4	11.5	2.5
Vellamo	4.2	7.9	13.9	2.8

Rahoituslikviditeettiriskiä syntyy, kun yhtiön tulevat ja lähtevät kassavirrat eivät ole ajallisesti tai määrällisesti tasapainossa. Koska keskinäisten vakuutusyhtiöiden mahdollisuudet hakea rahoitusta markkinoilta ovat rajalliset, huolehditaan maksuvalmiudesta käytännössä tehokkaasti likviditeetin- ja taseenhallinnan sekä vahvan vakavaraisuuden avulla. Pitkällä aikavälillä tämä edellyttää sitä, että yhtiön liiketoiminta ja strategia ovat terveellä ja kestäväällä pohjalla ja yhtiön vakavaraisuus on riittävä tuleviin velvoitteisiin nähden. Ryhmän yhtiöillä ei ole jälleenvakuutusriskiä, eli että rahoituslähteiden keskittymät tai rahoituskustannusten nousu eivät kosketa yhtiöitä välittömästi.

LähiTapiola ryhmän yhtiöt hallitsevat ja seuraavat likviditeettiriskiä erikseen pitkällä yli 2 vuoden, keskipitkällä 0,25–2 vuoden ja lyhyellä aikavälillä. Likviditeetin tarve pitkällä aikavälillä määräytyy pääasiassa vastuuelan ja siinä tapahtuvien muutosten perusteella mutta myös yhtiöiden antamalla sijoitussitoumuksilla on vaikutusta. Taseenhallintatoiminto sekä aktuaaripalvelut vastaavat pitkän aikavälin seurannasta ja suunnittelusta. Keskipitkän aikavälin seurannasta vastaa ensisijaisesti sijoitustoiminto ja lyhyen aikavälin seurannasta maksupalvelut. Yhtiöt huolehtivat yhdessä varainhoitajien kanssa siitä, että niillä on jatkuvasti riittävästi likvidiä tai nopeasti likvidiksi muutettavaa omaisuutta siten, että yhtiöt selviytyvät maksuvelvoitteistaan.

Vakuutusyhtiöt ylläpitävät maksuvalmiutta varaamalla riittävästi käteistä pankkatileille ja nopeasti realisoitavissa olevaa likvidiä sijoitusomaisuutta. Yhtiöt seuraavat jatkuvasti likvidin sijoitusomaisuuden määrää ja likviditeettilanteen kehittymistä markkinoilla. Lisäksi yhtiöt varautuvat myymään sijoitusomaisuuttaan, kun ilmenee erityisiä rahoitustarpeita. Yhtiöstä riippuen tyypillinen riittävä kä-

teisen määrä on katsottu olevan 0,5–2 % sijoitusomaisuudesta.

Vakuutusliiketoiminnasta syntyvä äkillinen ja suuri likviditeetin tarve on harvinainen vahinkovakuutustoiminnassa, koska suurten korvausmaksujen ajankohdat tiedetään viikkoja etukäteen ja tarvittaviin toimenpiteisiin voidaan ryhtyä ajoissa. Henkivakuutuksen osalta laajamittaisia ja äkillisiä takaisinostoja tapahtuu erittäin harvoin ja osa vakuutus sopimuksista on rajoitetusti takaisinostettavissa.

Likviditeettiriskejä arvioidaan ja seurataan tunnistamalla ja ennustamalla kaikki merkittävät yhtiöiden tulevat ja lähtevät kassavirrat riittävän pitkälle tulevaisuuteen. Näin potentiaaliset likviditeettialijäämätilanteet voidaan tunnistaa etukäteen. Likviditeettiraportointi sisältää myös likviditeettiskenaarioita, joissa stressataan perusennusteen oletuksia ja tarkastellaan mahdollisesti syntyvää likviditeetin tarvetta ja yhtiö kykyä tähän vastata. Analyysien perusteella yhtiöllä on riittävä likviditeetin taso.

Ryhmän Henkiyhtiö huolehtii lisäksi rahoituslikviditeettirisikin hallinnasta, joka liittyy Henkiyhtiön sijoitustoiminnasta ja vakuutus sopimuksista syntyvien kassavirtojen hallintaan. Pitkät vakuutus sopimukset vaativat jatkuvaa sijoitusvarallisuuden uudelleen sijoittamista, ja tämä otetaan suunnittelussa tarkasti huomioon. Lisäksi likviditeettiin vaikuttaa laskennallinen tuleviin vakuutusmaksuihin sisältyvä odotettavissa olevan voiton määrä. Tämä erä on laskennallinen arvio ja sen laskennassa ennustetaan tulevia ja lähteviä kassavirtoja ilman tulevia vakuutusmaksuja ja tulevien vakuutusmaksujen kanssa. Vuoden 2019 lopussa erän kokonaismääräksi saatiin 325,9 miljoonaa euroa.

C.5. Operatiivinen riski

Yleistä operatiivisten riskien hallinnasta

Operatiivisilla riskeillä tarkoitetaan tappionvaaraa, joka aiheutuu riittämättömistä tai epäonnistuneista sisäisistä prosesseista, henkilöstöstä, järjestelmistä ja ulkoisista tekijöistä. Juridiset / oikeudelliset riskit ja tapahtuma- / vahinkoriskit sisältyvät operatiivisiin riskeihin. LähiTapiola-ryhmässä myös toiminnan suunnittelun riskit käsitetään osaksi operatiivisia riskejä. Näillä riskeillä tarkoitetaan vuosisuunnittelun valintoihin, tavoiteasetantaan ja liiketoiminnan muutostilanteisiin sisältyviä riskejä.

Operatiivisten riskien hallinnan lähtökohtana on pyrkiä ehkäisemään riskien toteutumista ja minimoimaan riskeistä aiheutuvia vahinkoja. Operatiiviset riskit mitoitetaan siten, etteivät ne vaaranna yhtiön toimintaa tai taloudellista vakautta. Operatiivisten riskien riskinottohalkuus määritellään hallitusten vuosittain käsittelemässä ja hyväksymässä yhtiön riskienhallintasuunnitelmassa. Operatiiviset riskit vaikuttavat osaltaan vakavaraisuuspääomavaatimuksen (SCR) laskentaan. Laskennassa hyödynnetään viranomaisten määrittelemiä laskentakaavoja (standardimenetelmä).

Toteuttamisen roolit ja vastuut

Operatiivisten riskien hallinnan toteuttamisen ja valvonnan vastuut noudattavat LähiTapiola-ryhmän riskienhal-

Operatiivisten riskien alaluokat

Luokka	Määritelmä	Esimerkkejä
Prosessirisikit	Tappionvaara, joka aiheutuu riittämättömistä tai epäonnistuneista sisäisistä prosesseista.	Ohjeistuksen epäselvyys, prosessin toimimattomuus tai tehottomuus, virheet, ulkoistettujen palveluiden häiriöt.
Järjestelmäriskit	Tappionvaara, joka aiheutuu tietojärjestelmistä.	Järjestelmien virheellinen toiminta, tietojärjestelmiin kohdistuvat käyttökatkot ja häiriöt, käyttöoikeushallinnan ongelmat, tietoturvariskit.
Henkilöriskit	Tappionvaara, joka aiheutuu henkilöstöstä tai kohdistuu henkilöstöön.	Ylikuormittuminen, avainhenkilöpoistumat, henkilöihin kohdistuvat uhkaukset ja väkivalta, ammatillinen osaamattomuus.
Juridiset riskit	Riski, joka voi aiheutua ulkoisten tekijöiden, kuten toimintaympäristön muutosten, sekä yhtiön oman toiminnan vaikutuksesta.	Normiston vastainen toiminta, lakisääteisten velvollisuuksien laiminlyönti, sopimus- tai salassapitorikkomukset, eettisesti arveluttava toiminta.
Tapahtuma- ja vahinkoriskit	Sisäisiä tai ulkoisia riskejä, jotka aiheuttavat taloudellisia tappioita tai uhkaavat liiketoiminnan jatkuvuutta.	Onnettomuudet, toimitiloihin tai irtaimistoon kohdistuvat vahingot, luonnonilmiöt.
Toiminnan suunnittelun riskit	Vuosisuunnittelun valintoihin, tavoiteasetantaan ja liiketoiminnan muutostilanteisiin sisältyviä riskejä	Tavoitteiden epäselvyys tai ristiriitaisuus, kumppanuuksiin ja ulkoistuksiin liittyvät väärinarvioinnit, muutostilanteiden hallinnan taso.

RISKIPROFIILI

lintapolitiikassa kuvattua kolmen puolustuslinjan vastuita. Tämän lisäksi turvallisuus-, tietoturva- ja tietosuojapolitiikoissa ja useissa LähiTapiola-ryhmän riskienhallintapolitiikan alaisissa esim. vakuuttamiseen, sijoittamiseen, hallintojärjestelmään ja talouteen liittyvissä toimintaperiaatteissa on määritelty operatiivisiin riskeihin liittyviä erillisiä vastuita ja velvollisuuksia.

Operatiivinen johto arvioi säännöllisesti operatiivisten riskien tasoa ja niiden hallintakeinoja sekä raportoi niistä yhtiöiden hallituksille. Hallitukset määrittelevät ne rajat, joiden puitteissa operatiivisia riskejä voidaan ottaa ja rea-goivat tarpeen mukaan todettuihin poikkeamiin.

Operatiivisten riskien hallintaprosessit

Operatiivisten riskien hallinnan keskeisimmät osa-alueet ovat riskien kattava tunnistaminen, arviointi ja raportointi eri organisaatioissa ja eri riskialueilla sekä toiminnan laadun ja oikeellisuuden varmistaminen valvonta- ja kontrol-litoimenpiteillä.

Operatiiviset riskit kartoitetaan määrämuotoisella riskien kartoitusmenettelyllä vuosittain osana vuosisuunnitteluprosessia ja aina riskitilanteen olennaisesti muuttuessa. Kartoituksissa tunnistetut riskienhallintatoimenpiteet kytketään osaksi eri liiketoimintayksiköiden vuosisuunnitelmia. Lisäksi jokaisesta hankkeesta, projektista ja merkittävästä liiketoiminnan muutostilanteesta laaditaan aina erillinen riskikartoitus.

Prosesseihin sisältyvien valvonta- eli kontrollitoimenpiteiden avulla varmistutaan toiminnan oikeellisuudesta ja laadusta.

Osana operatiivisten riskien hallintaa kirjataan toteutuneet riskit ja läheltä piti -tapahtumat sekä tarvittavat jatkotoimenpiteet ryhmän riskitapahtumarekisteriin. Toiminnan häiriöiden ja virheiden sekä operatiivisten riskien aiheuttaminen tappioiden raportointi viranomaisille toteutetaan asetettujen vaatimusten mukaisesti. Ryhmän riskienhallintapalveluissa laaditaan kvartaaleittain kaikista raportoiduista riskitapahtumista kooste, joka raportoidaan yhtiöiden johdolle.

Toiminnan jatkuvuuden hallinta varmistetaan jatkuvuus- ja valmiussuunnitelmien säännöllisellä arvioinnilla, testauksella ja päivittämisellä. Ryhmän yhtiöt ovat vastuussa toimintansa asianmukaisesta järjestämisestä, niihin kuuluvista veloitteista ja toiminnan jatkuvuuden hallinnasta myös kaikkien ulkoistettujen toimintojensa osalta.

Operatiivisten riskien hallitsemiseksi on lisäksi erillisiä menettelytapoja ja ohjeistuksia mm.

- prosessiriskien hallintaan
- järjestelmäriskien hallintaan
- juridisten riskien hallintaan
- turvallisuusriskien hallintaan
- tietoturva- ja tietosuojariskien hallintaan
- hankkeiden ja projektien riskienhallintaan

- vakuutettavissa olevien riskien hallintaan (oma vakuutusurva).

C.5.1. Ryhmän operatiivinen riski

Tarkasteluvuoden aikana on ryhmässä toteutettu operatiivisten riskien hallintaa hallituksen vahvistaman riskienhallintapolitiikan mukaisesti. Riskienhallinnan toimintamalleja on edelleen kehitetty muun muassa

- täsmentämällä riskienhallinnan toimintaperiaatteita,
- panostamalla tietosuojadirektiivin ja muiden uusien säädösten mukaisten toimintamallien käyttöönottoon,
- kehittämällä uusien tuotteiden käyttöönoton riskienhallinnallisia toimintamalleja,
- laajentamalla ryhmän riskikartoitusjärjestelmän hyödyntämistä uusille riskialueille,
- kehittämällä liiketoiminnan jatkuvuuden ja poikkeustilanteiden hallinnan toimintamalleja sekä kriisiviestintää.

Operatiivisten riskien toimintaperiaatteet on arvioitu ja tarvittavilta osin päivitetty vastaamaan toimintavuoden aikana toteutuneita toimintamalli- ja organisaatiomuutoksia. Vuoden aikana ryhmätason riskienhallintatoiminto jatkoi yhtiökohtaisten kokousten pitämistä ryhmän yhtiöiden kanssa riskienhallinnan laadun varmistamiseksi.

LähiTapiola-ryhmän keskeiset operatiiviset riskit ovat:

- muuttuvan toimintaympäristön ja sääntelyn asettamiin henkilöstön osaamisvaatimuksiin vastaaminen,
- tietojärjestelmiin kohdistuvat häiriöt, kyberuhat,
- tietojärjestelmien uusimiseen tai vaihtoon liittyvät riskit,
- kumppanuuksien, ulkoistusten ja ostopalveluiden riskit,
- henkilöstöresurssien riittävyys ja käytettävyys.

LähiTapiola-ryhmän operatiivisen riskin pääomavaatimus esitetään tämän raportin liitteenä olevassa ryhmän vakavaraisuuspääomavaatimuksen raportointitaulukossa (S.25.01.22).

C.5.2. Vahinkoyhtiön operatiivinen riski

Tarkasteluvuonna operatiivisten riskien hallinnassa on toimittu edellä esitettyjen ryhmän toimintaperiaatteiden mukaisesti. Yhtiön keskeiset operatiiviset riskit ovat:

- lisääntyvä sääntely ja sen implementointi,
- ammatillisen osaamisen riskit,
- tietojärjestelmiin kohdistuvat häiriöt, kyberuhat,
- prosesseihin liittyvät tapahtumat.

RISKIPROFIILI

Yhtiön operatiivisen riskin pääomavaatimus esitetään tämän raportin liitteenä olevassa yhtiön vakavaraisuuspääomavaatimuksen raportointitaulukossa (S.25.01.21).

C.5.3. Alueyhtiöiden operatiivinen riski

Tarkasteluvuonna operatiivisten riskien hallinnassa on toimittu edellä esitettyjen ryhmän toimintaperiaatteiden mukaisesti. Alueyhtiöiden keskeiset operatiiviset riskit ovat:

- muuttuvan toimintaympäristön ja sääntelyn asettamiin henkilöstön osaamisvaatimuksiin vastaaminen,
- tietojärjestelmiin kohdistuvat häiriöt, kyberuhat,
- prosesseihin liittyvät tapahtumat,
- henkilöstöressurssien riittävyys ja käytettävyys.

Alueyhtiöiden operatiivisen riskin pääomavaatimukset esitetään tämän raportin liitteenä olevissa yhtiöiden vakavaraisuuspääomavaatimusten raportointitaulukoissa (S.25.01.21).

C.5.4. Henkiyhtiön operatiivinen riski

Tarkasteluvuonna operatiivisten riskien hallinnassa on toimittu edellä esitettyjen ryhmän toimintaperiaatteiden mukaisesti. Yhtiön keskeiset operatiiviset riskit ovat:

- ammatillisen osaamisen riskit,
- muutostilanteiden hallinnan riskit.

Yhtiön operatiivisen riskin pääomavaatimus on esitetty tämän raportin liitteenä olevassa yhtiön vakavaraisuuspääomavaatimuksen raportointitaulukossa (S.25.01.21).

C.6. Muut olennaiset riskit

C.6.1. Toimintaympäristön ja strategian riskit

Toimintaympäristöön ja strategiseen tahtotilaan liittyviä riskejä ovat mm. yleisen toimintaympäristön, markkinoiden ja asiakaskäyttäjytymisen, kilpailun luonteen ja kilpailijoiden, omien strategisten valintojen ja yhtiöryhmänä toimimisen ja ryhmäsijoitusten riskit.

Toimintaympäristöön ja strategiseen tahtotilaan liittyvät riskit kartoitetaan ja niiden merkittävyys arvioidaan vuosittain vuosisuunnitteluprosessin yhteydessä. Menet-

telynä on ohjeistettu itsearviointi. Tunnistettujen riskien vähentämiseksi ja pienentämiseksi sekä mahdollisuuksien hyödyntämiseksi vastuulliset tahot suunnittelevat ja toteuttavat riskienhallintatoimenpiteitä, jotka toteutetaan osana eri organisaatioiden vuosisuunnitelmia. Oleellinen osa strategisten riskien hallintaa on strategisten kehityshankkeiden yhteydessä toteutettava riskienhallintatyöskentely. Riskitilannetta käsitellään säännöllisesti hankkeiden ohjausryhmissä.

LähiTapiola-ryhmän keskeiset toimintaympäristöä ja strategiaa koskevat riskit ovat:

- ennakointi- ja reagointikyky toimintaympäristön muutoksiin (asiakaskäyttäjytyminen, digitalisaatio, toimialamurros),
- geopoliittiset kriisit ja muut rahoitusjärjestelmän systeemiset häiriöt ja niiden vaikutukset sijoitusmarkkinoille,
- sääntelyn lisääntyminen ja sen vaikutukset liiketoimintaan,
- kyvykkydet ja muutoshallinta strategian toteuttamisessa,
- kumppanuuksien hallinta.

Yhtiöiden toimintaympäristöön ja strategiaan liittyvissä riskeissä korostuu kilpailijoiden toiminnan lisäksi asiakaskäyttäjytyminen, digitaalisuus ja lainsäädännön tuomat muutokset sekä omien strategisten valintojen kytkäytyminen toimintaympäristön muutoksiin.

Strategian läpiviemi ja asiakkaiden suhtautuminen LähiTapiolan muuntautumiseen vakuutusyhtiöstä elämänturvayhtiöksi sisältää myös riskejä. Elämänturvastrategian vahinkojen, tapaturmien ja terveydellisten ongelmien ennaltaehkäisyyn sekä taloudelliseen varautumiseen perustuva lähestymistapa voi pitkällä aikavälillä johtaa merkittävään liiketoiminnalliseen menestymiseen asiakkaiden sitoutumisen ja tyytyväisyyden myötä. Toisaalta epäonnistuminen strategian läpiviennissä olisi käytännössä suurelta osin hukkainvestointi. Elämänturvastrategia voi pitkällä aikavälillä aiheuttaa myös vahinkovakuutuksen korvausmenon pienentymistä ja siten maksutulon laskua.

Vahinko- ja alueyhtiöt

Konkreettisina riskeinä LähiTapiolan vahinkovakuutusyhtiöt ovat tunnistaneet mm. toimialamurroksen, kilpailuympäristön muutokset, strategisten hankkeiden hallinnan, sääntelyn lisääntymisen, kyberuhat ja maineriskit.

LähiTapiola Vahinkoyhtiön harjoittama liiketoiminta kohdistuu yritysasiakkaisiin, minkä vuoksi Suomen kansantaloudella, työllisyysasteella ja palkkakehityksellä on vaikutusta yhtiön toimintaympäristöön. Kilpailuympäristössä tapahtuneet muutokset näkyvät myös hintatasojen laskuna. Toimintaympäristön vaikutuksesta liiketoiminnan vuosittainen volatilitteetti lisääntynee. Uudet kilpailijat ja niiden tapa toimia kevyellä kustannusrakenteella sekä vahvasti sähköistetyillä palveluilla ovat tuoneet uusia

RISKIPROFIILI

haasteita omaan tuote- ja järjestelmäkehitykseen. Kilpailijoiden lisäksi meklarikenttään on tullut uusia toimijoita, jotka ovat nostaneet palvelutasoaan.

LähiTapiolan alueyhtiöiden toimintaympäristössä riskeiksi nousevat mm. asiakaspysyvyyteen vaikuttavat muutokset alueellisessa väestörakenteessa ja muuttoliike. Alueyhtiöiden väestörakenteet poikkeavat toistaan, mikä asettaa haasteita asiakkaiden palveluvaatimusten ja -kanavien osalta. Palveluiden digitalisoituminen muuttaa asiakaskäyttäytymistä ja lisää sirpaleasiakkuuksia, jolloin sekä asiakashankinnan että huolenpidon merkitys kasvaa ja oman tuote-/järjestelmäkehityksen merkitys korostuu.

Henkiyhtiö

Konkreettisina riskeinä LähiTapiola Henkiyhtiö on tunnistanut mm. strategisten hankkeiden hallinnan, strategian toimeenpanon, digitaalisen palvelukyvyyn puutteet, ja henkilöstön osaamisen kehittämisen puutteet.

Tietosuojalainsäädäntöön sopeutuminen vaatii etenkin henkivakuutusyhtiöiltä merkittäviä panostuksia ja alkuvaiheen kehitystyötä on priorisoitu keskeisimpien tietosuojavaatimusten täyttämiseen. Myynnin menettelytapoja koskeva lainsäädäntö vaatii myynnin hallinnon ja työvälineiden kehittämisen ja uudistamisen lisäksi merkittävää jatkuvaa panostamista myyjien osaamisen ylläpitoon. Rahanpesun torjunta vaatii myös jatkuvaa osaamisen ylläpitoa ja monitorointia, koska henkivakuutusyhtiöllä on uusmyynnissä ns. korkean rahanpesuriskin tuotteita. Jatkossa sähköisten palvelukanavien merkitys kasvaa myös henkivakuutustoiminnassa ja on tärkeää kehittää palveluvalmiuksia erilaisissa sähköisissä kanavissa toimimiseen.

Henkiyhtiön myynnistä merkittävä osa liittyy yritysasiakkaiden henkilöstön palkitsemisratkaisuihin, minkä vuoksi koko Suomen kansantaloudella, työllisyysasteella ja palkkakehityksellä on vaikutusta yhtiön toimintaympäristöön.

C.6.2. Ryhmätason erityisriskit

LähiTapiola-ryhmän toiminnan kannalta keskeisten ja kriittisten osa-alueiden riskit kartoitetaan, arvioidaan ja raportoidaan säännöllisesti. Ryhmän riskienhallintakomitealla ja hankkeiden ohjausryhmillä on keskeinen rooli kartoitusten käsittelyssä ja jatkotoimenpiteiden määrittelyssä.

Ryhmätason riskien hallinta painottuu erityisesti niihin havaittuihin riskialueisiin, joilla on vaikutusta kaikkiin ryhmän yhtiöihin, yhtiöiden lakisääteisten veloitteiden toteuttamiseen tai asiakasrajapinnassa tapahtuvaan toimintaan. Ryhmän strategisille hankkeille nimetään ryhmätason omistaja, joka vastaa yhdessä hankejohdon kanssa ko. hankkeen riskienhallinnan toteuttamisesta.

Ryhmätason erityisriskialueita ovat mm.:

- ICT-riskit,

- tietoturva-, turvallisuus- ja tietosuojariskit,
- henkilöstöriskit,
- juridiset riskit,
- maineriskit,
- kumppanuusriskit,
- yhtiöryhmänä toimimisen riskit.

Vakuutusyhtiöiden lisäksi ryhmään kuuluu mm. kolme varainhoitoyhtiötä, Rahoitusyhtiö, Palveluyhtiö ja ICT-yhtiö. Näihin liittyvistä riskeistä merkittävimpiä ovat operatiiviset riskit ja joko oman tai niille ulkoistetun toiminnan sääntelyn riskit.

LähiTapiola-ryhmän strategisia kumppaneita ovat mm. S-Ryhmä, Elo, Mehiläinen ja Pihlajalinna, joihin liittyy normaaleja kumppanuusriskejä. LähiTapiola-ryhmän vakuutusyhtiöillä on lisäksi merkittäviä strategisia omistuksia osassa strategisista kumppaneista.

C.7. Muut tiedot

Koronapandemian vaikutukset

Vakuutusriski

LähiTapiola-ryhmän kantaman vahinkovakuutusriskin määrässä ei ole koronapandemian seurauksena tapahtunut merkittävää muutosta. Pandemiaan liittyvien eristystoimien seurauksena tapahtuneen taloudellisen aktiviteetin laskulla oletetaan olevan vahinkovakuutuksen korvausmenoa laskeva vaikutus.

Henkivakuutusriskin määrään koronapandemia vaikuttaa mahdollisella kuolemanvaravakuutuksen korvausmäärän kasvulla. Tällä ei odoteta olevan merkittävää vaikutusta Henkiyhtiölle, kun huomioidaan myös kriisin vaikutukset eläkevastuisiin.

Markkinariski

LähiTapiola-ryhmän markkinariskin vakavaraisuuspääomavaade on laskenut vuoden alusta johtuen pääasiassa sijoitusomaisuuden arvonlaskusta. Etenkin noteerattujen osakesijoitusten arvonlasku ja siitä johtuva osakeriskin symmetrisen mukautuksen lasku ovat vaikuttaneet merkittävästi ryhmän markkinariskin laskuun. Myös korkotason lasku on pienentänyt ryhmän markkinariskiä jonkin verran.

Markkinoiden volatilitteetti on kasvanut merkittävästi koronapandemian alkamisen jälkeen ja likvidien osake- ja korkosijoitusten arvonmuutosten lisäksi epälikvideihin sijoituksiin, kuten kiinteistö-, pääoma- ja lainasijoituksiin liittyvä riski on kasvanut.

RISKIPROFIILI

Likviditeettiriski

LähiTapiola-ryhmälle likviditeettiriskiä koronapandemian seurauksena vakuutustoiminnassa aiheuttaa lähinnä Henkiyhtiön säästövakuutusten mahdolliset takaisinostot. Henkiyhtiö on varautunut takaisinostojen kasvuun.

Muut riskit

Käynnissä oleva koronapandemia vaikuttaa laaja-alaisesti ja pitkäaikaisesti operatiiviseen toimintaamme. Tällaisessa tilanteessa mm. henkilöstön jaksamiseen liittyvät riskit on pystyttävä hallitsemaan.

D. Arvostus vakavaraisuus- tarkoitukseen

D.1. Varat

Vakavaraisuuslaskennassa varat arvostetaan markkina-arvoon, jolla ne ovat vaihdettavissa asiaa tuntevien, liiketoimeen halukkaiden ja toisistaan riippumattomien osapuolten välillä.

Varojen markkina-arvot löytyvät liitteinä julkaistuista taseraportointitaulukoista (S.02.01.02). Luvussa A.3. Sijoitustoiminnan tuloksellisuus on esitetty sijoitusten ja kauma, joka kertoo tärkeimpien tase-erien käyvät arvot. Varojen arvostuserot esitetään yhtiöittäin luvussa E osana varojen ja velkojen arvostuserojen kokonaisuutta. Ohessa esitettävät vakavaraisuuslaskennan arvostusperiaatteet ovat yhteisiä ryhmän kaikille vakuutusyhtiöille.

D.1.1. Likvidit sijoitukset

Pörssilistatut osakkeet

Osakkeiden markkina-arvoina käytetään markkinainformaatiojärjestelmästä (Bloomberg) saatavia päätöskursseja. Mikäli viimeisintä päätöskurssia ei ole saatavilla, käytetään tätä edellistä päätöskurssia tai vallitsevaa ostonoteerausta. Mikäli markkina-arvoa ei saada markkinainformaatiojärjestelmästä, kysytään hintaa välittäjältä tai muulta markkinaosapuolelta.

Listautumassa olevien yhtiöiden osakkeiden arvostuksessa käytetään listautumisen yhteydessä annetun hintahaarukan keskihintaa tai julkisesta markkinainformaatiojärjestelmästä tai muusta järjestelmästä saatavaa hintaa. Listautumisen toteuduttua osakkeet arvostetaan toteutuneeseen hintaan, jonka jälkeen arvostus tapahtuu normaaliin tapaan.

Rahamarkkinavälineet ja muut korkoa tuottavat arvopaperit

Joukkovelkakirjalainat arvostetaan pääsääntöisesti hinnoittelupalvelun tarjoajalta (iBoxx) saatavien ostonoteerausten (klo 18:15) mukaisesti. Mikäli kyseisiä noteerauksia ei ole saatavilla, käytetään Bloomberg-markkinatietojärjestelmästä saatavia markkinaosapuolten ostonoteerauksia tai Bloombergin yhdistelmänoteerauksia tai vastapuolelta suoraan saatuja ostonoteerauksia.

Jos *yrittäjä* ei ole saatavissa luotettavaa ostonoteerausta, arvostetaan se Swap-spot-tuottokäyrällä, johon lisätään laina- tai liikkeellelaskijakohtainen tuottoero. Tuottoerona käytetään lähtökohtaisesti hankintahetken tuottoeroa, joka tarkistetaan kuukausittain.

Mikäli euromääräisille *valtiolainalle* ei ole saatavissa ostonoteerausta, arvostetaan se Saksan valtion tuottokäyrään, johon lisätään valtiokohtainen tuottoero.

Jos *vaihtuvakorkoiselle joukkolainalle* ei ole saatavissa luotettavaa ostonoteerausta, arvostetaan se Swap-spot-tuottokäyrältä, johon lisätään laina- tai liikkeellelaskijakohtainen tuottoero. Tuottoerona käytetään lähtökohtaisesti hankintahetken tuottoeroa, joka tarkistetaan kuukausittain.

Sijoitustodistukset ja valtion velkasitoumukset arvostetaan pankkien välisten talletusmarkkinoiden korkokäyrään. Yritystodistusten ja kuntatodistusten osalta tuottokäyrään lisätään hankintahetken liikkeellelaskijakohtainen tuottoero.

Jos *vaihtovelkakirjalle* ei ole saatavissa ostonoteerausta, arvostetaan se hinnoittamalla joukkolaina ja vaihto-oikeus erikseen. Joukkolaina arvostetaan kuten normaali yrityslaina. Vaihto-oikeus arvostetaan käyttämällä yleisesti käytössä olevan optiohinnoittelumallin (esim. Black-Scholes) tuottamaa teoreettista hintaa. Mallin parametreina käytetään relevanttia markkinainformaatiota tai muista lähteistä saatavia estimaatteja. Käytetyt arvostusmallit ja parametrit dokumentoidaan.

Johdannaiset

Pörssinoteerautuille johdannaisille käytetään markkinainformaatiojärjestelmästä saatavia päätöskursseja. Noteeraamattomat ns. OTC-johdannaiset arvostetaan teoreettisesti käyttäen yleisesti käytössä olevia hinnoittelumalleja ja relevanttia markkinainformaatiota. Arvostuksia voidaan myös kysyä markkinatakaajalta tai markkinaosapuolilta. LähiTapiola Varainhoidon määrittelee arvostuksessa käytetyt teoreettiset mallit ja parametrit. Mallit ja parametrit dokumentoidaan.

Noteeratut osake- ja korkojohdannaiset arvostetaan viimeiseen saatavilla olevaan päätöskurssiin. Jos tätä ei voida pitää luotettavana, käytetään vallitsevaa keski- osto- tai myyntikurssia.

Strukturoidut tuotteet

Strukturoidut tuotteet arvostetaan markkinaosapuolten ilmoittamiin indikaatiivisiin arvostustasoihin. Mikäli päivitäistä arvostusta ei ole saatavissa, arvostetaan strukturoidut tuotteet kuten vaihtuva- tai kiinteäkorkoiset joukkolainat.

Rahasto-osuudet

Rahasto-osuudet arvostetaan markkinainformaatiojärjestelmästä saatavaan viimeiseen ostonoteeraukseen. Mikäli noteerausta ei saada tai se ei ole luotettava, voidaan rahasto-osuuden hinta arvioida ao. rahaston vertailuindeksin perusteella. Käytetyt indeksit ja tuottolaskelmat dokumentoidaan.

Pankkitilit

Pankkitilit arvostetaan nimellisarvoon.

D.1.2. Epälikvidit sijoitukset

Kiinteistösijoitukset

Suorat kiinteistösijoitukset, kiinteistöosakkeet ja kiinteistöpääomasijoitusrahastot arvostetaan käypään arvoon. Arvostuksessa sovelletaan IVS:n (International Valuation Standards) ja hyvän kiinteistöarviointitavan (AKA-kriteerit) mukaisia periaatteita ja vaatimuksia.

Asuntokohteet arvioidaan pääsääntöisesti vertailukauppoihin perustuvalla kaupp-arvo-menetelmällä. Toimitilakohteiden arviointimenetelmänä käytetään ensisijaisesti tuottoarvoon perustuvaa kassavirtamenetelmää. Erikoiskohteet arvioidaan kohteeseen parhaiten soveltuvalla markkinaehtoisella arvostusmenetelmällä.

Valtion asuntolainoin rahoitettujen kiinteistösijoitusten käypänä arvona pidetään aravavuokra-asuntojen ja aravavuokratulojen käytöstä, luovutuksesta ja omaksi lunastamiseksi annetun lain (1190/1993) 10 §:n mukaista luovutuskorvausta.

Arvonmäärityksen tekee Finanssivalvonnan edellyttämällä tavalla joko ulkopuolinen auktorisoitu kiinteistöarvioitsija tai LähiTapiola Kiinteistövarainhoito yhdessä auktorisoidun kiinteistöarvioitsijan kanssa.

Suorien kiinteistösijoitusten arvonmääritys tehdään vähintään kerran vuodessa, toimitilakohteiden osalta yleensä kaksi kertaa vuodessa. Kiinteistöpääomasijoitusrahastoissa arvonmääritys tehdään tyyppisesti kaksi kertaa vuodessa.

Pääomasijoitukset

Pääomasijoitukset sisältävät noteeraamattomia osakkeita ja pääomasijoitusrahastoja, jotka sijoittavat osakkeisiin ja

välirahoitusmuotoisiin ja oman pääoman ehtoihin korkosijoituksiin (pääoma- ja mezzaninelainat jne.).

LähiTapiola-ryhmä noudattaa kansainvälisesti yleisesti hyväksytyjä IPEV Valuation Board:n arvostusperiaatteita. Myös pääomasijoitusrahastojen, joissa LähiTapiola-ryhmä on sijoittajana, edellytetään käyttävän ao. arvostusperiaatteita.

Pääomasijoitukset arvostetaan vähintään kaksi kertaa vuodessa pois lukien strategiset sijoitukset, jotka arvostetaan vuosittain.

Sidosyritykset

Sidosyritykset ja strategiset sijoitukset arvostetaan pääomasijoitusten tapaan, jos ko. sijoitus ei ole pörssinoteerattu.

Liiketoimintatilien talletukset

Talletukset arvostetaan nimellisarvoon Komission Asetuksen (35/2015) 9 artiklan 4 kohdan suhteellisuusperiaatteen mukaisesti.

D.1.3. Muut varat

LähiTapiola-ryhmän vakuutusyhtiöiden muihin varoihin luetaan varallisuus, joka ei ole rahaa, ei merkitä taseessa sijoitukseksi tai ei ole osana vastuuvelan kassavirtalaskelmia. Muihin varoihin kuuluvat:

- aineettomat oikeudet,
- aineelliset käyttöomaisuushyödykkeet,
- saamiset ensivakuutustoiminnasta (siltä osin, kun ei ole osana vastuuvelan kassavirtoja),
- saamiset jälleenvakuuttajilta (siltä osin, kun eivät ole osana vastuuvelan kassavirtoja),
- jälleenvakuutustalletesaamiset,
- muut saamiset, jotka perustuvat saamisen summan ja velallisen osoittavaan asiakirjaan, sekä
- siirtosaamiset, joita ovat ajan kulumisen perusteella syntynyt tulo, jota ei ole vielä saatu rahana tai etukäteen suoritettut menot, joiden osalta ei ole vielä suoritusselvyyttä.

Muut varat arvostetaan arvoon, josta ne ovat vaihdettavissa asiaa tuntevien, liiketoimeen halukkaiden, toisistaan riippumattomien osapuolten välillä. Muiden erien arvostusten osalta sovelletaan vuosi- ja konsernitilinpäätöksen arvostamisperiaatteita Komission Asetuksen (35/2015) 9 artiklan 4 kohdan suhteellisuusperiaatteen mukaisesti. Aineettomien oikeuksien arvostus on nolla, kun hyödyke ei ole erikseen myytävissä.

D.1.4. Ryhmän ja tytäryhtiöiden erot

Ryhmän vakuutusyhtiöiden tase-erät arvostetaan vakavaraisuustarkoituksiin pääsääntöisesti samalla tavalla ryhmätasolla ja tytäryhtiöissä. Erot liittyvät ryhmän sidosyritysten käsittelyyn: ryhmän vakavaraisuustarkoituksiin muodostetun taseen lähtökohtana on konsernitilinpäätös, jossa ryhmään kuuluvien sidosyritysten väliset keskinäiset liiketoimet (yhtiöiden väliset saamiset ja velat, tuotot ja kulut, voitonjako, konsernin sisäiset myyntivoitot/-tappiot sekä keskinäinen omistus) on eliminoitu ja sidosyritykset yhdistelty osaksi konsernia. Konsernitilinpäätös muodostetaan noudattaen konsernitilinpäätöksen laatimisperiaatteita, jotka esitetään LähiTapiola Vahinkoyhtiön tilinpäätöksen liitteessä.

Konsernitilinpäätös oikaistaan vakavaraisuustarkoituksiin mm. sijoitusten ja vastuuvelan arvostuseroilla vastaavasti kuin tytäryritykset oikaisevat tilinpäätöksen. Poikkeuksena LähiTapiolan varainhoito-, vaihtoehtorahastoyhtiön ja muiden finanssialan sidosyritysten arvostamiseen sovelletaan ryhmätasolla Euroopan komission asetuksen (2015/35) 335 artiklan 1e)-kohtaa, ja kunkin yrityksen arvo on ryhmän omistuosuuden mukainen määrä alakohtaisten sääntöjen mukaisesti lasketusta yrityksen oman varallisuuden määrästä.

LähiTapiola varainhoitoyhtiöiden ja muiden finanssialan sidosyritysten arvo ryhmän vakavaraisuuslaskennassa edellisen vuoden lopussa (milj. €)

	Arvo ryhmän vakavaraisuuslaskennassa	Arvo konsernitilinpäätöksessä	Arvo yhtiöiden vakavaraisuuslaskennassa
LähiTapiola Varainhoito Oy	20,8	22,6	12,7
LähiTapiola Kiinteistö pääomarahastot Oy	1,1	1,2	0,5
LähiTapiola Rahoitus Oy	17,3	20,5	20,0
S-Pankki Oy	108,2	109,8	109,8
Seligson & Co Rahastoyhtiö Oyj	4,1	5,0	4,7
Yhteensä	151,5	159,1	147,7

D.2. Vakuutustekninen vastuuelka

Vakuutus sopimuksista aiheutuvaa vastuuta, joka on velkaa vakuutusentottajille ja edunsaajille, kutsutaan vakuutustekniseksi vastuuelkaksi. Vakavaraisuuslaskennassa vastuuelka vastaa määrää, jonka maksamalla vakuutusyhtiö voisi välittömästi luovuttaa vastuunsa toiselle vakuutusyhtiölle hoidettavaksi ja se lasketaan parhaan arvon ja riskimarginaalin summana. Paras arvio on vastuisiin

liittyvien tulevaisuuden kassavirtojen odotettu nykyarvo, jonka laskennassa sovelletaan riskitöntä korkokäyrää. Riskimarginaali varmistaa vastuuvelan riittävyden ja se lasketaan kustannuksena vastuuden hoitamiseen vaadittavasta pääomasta. Menettely eroaa kirjanpidon vastuuvelan laskennasta, joten vastuuvelan suuruuden määrittäminen on keskeinen osa yhtiöiden vakavaraisuuslaskennasta.

Seuraavassa esitetään kuvaus vastuuvelan arvostuksessa käytetyistä perusteista ja menetelmistä sekä selvitys merkittävimmistä eroista suhteessa kirjanpitoon erikseen LähiTapiola-ryhmän, ryhmän vahinkovakuutusyhtiöiden ja Henkiyhtiön vakavaraisuuslaskennan osalta.

D.2.1. LähiTapiola-ryhmän vakuutustekninen vastuuelka

LähiTapiola-ryhmän vakavaraisuuslaskennassa käytetty vakuutustekninen vastuuelka muodostuu parhaasta arviosta ja riskimarginaalista. Paras arvio on ryhmän vakuutusyritysten yhteenlaskettu paras arvio vähennettynä ryhmänsisäisillä tulevan jälleenvakuutuksen erillä. Riskimarginaali on ryhmän vakuutusyritysten yhteenlaskettu riskimarginaali. Vakavaraisuuslaskennassa käytetyt saamiset jälleenvakuutus sopimuksista on ryhmän vakuutusyritysten kyseisten erien summa vähennettynä ryhmänsisäisillä menevän jälleenvakuutusliikkeen erillä. Ryhmän vakavaraisuuslaskennan vastuuvelan muodostusperiaatteissa ei ole tapahtunut oleellisia muutoksia verrattuna edelliseen raportointikauteen.

Ryhmän vakuutustekninen vastuuelka olennaisten vakuutuslajien osalta esitetään seuraavassa taulukossa:

LähiTapiola-ryhmän vastuuelka vakavaraisuuslaskennassa 31.12.2019 (milj. euroa)

	Yhteensä	Paras arvio	Riskimarginaali
Vahinkovakuutus	1 160,8	951,0	209,8
Työntekijäin tapaturmavakuutus	145,4	120,8	24,6
Moottoriajoneuvon vastuuvakuutus	361,1	322,6	38,5
Palo- ja muu omaisuusvahinkovakuutus	189,6	149,9	39,8
Yleinen vastuuvakuutus	113,0	95,7	17,3
Muu ensivakuutus	289,2	228,7	60,5
Tuleva jälleenvakuutus	62,5	33,4	29,1
Vahinkovakuutuksen annuiteetit	1 498,7	1 464,9	33,8
Sairausvakuutuksen annuiteetit	607,1	589,1	18,0
Muun vahinkovakuutuksen annuiteetit	891,7	875,8	15,9
Henkivakuutus	4 458,3	4 308,4	149,9
Ylijäämään oikeuttava vakuutus	2 121,0	2 024,6	96,4
Indeksi- ja sijoitussidonnainen vakuutus	2 275,1	2 234,9	40,2
Muu henkivakuutus	62,2	48,9	13,3
Jälleenvakuuttajan osuus	-21,3	-21,3	0,0
Vastuuelka yhteensä (netto)	7 096,5	6 703,0	393,5

Ryhmän vastuuvelan arvostamiseen sovelletaan seuraavissa kappaleissa kuvattuja yhtiökohtaisia periaatteita, menetelmiä ja keskeisiä oletuksia. Ryhmän vastuuvelan

arvostamiseen raportointikaudella on vaikuttanut muun muassa seuraavat tekijät:

- Muutokset korkotasossa.
-

Vastuuvelan siirtymätoimenpidettä ja volatilitteettikorjausta sovelletaan Henkijhtiön osalta. Toimenpiteiden vaikutukset vastuuvelkaan ja vakavaraisuuteen ryhmätasolla esitetään ryhmän pitkäaikaisia takuita koskevien toimenpiteiden ja siirtymätoimenpiteiden vaikutusten raportointitaulukossa (S.22.01.22). Ryhmän vastuuvelan epävarmuus muodostuu olennaisesti ryhmän vakuutusyhtiöissä sovellettujen mallien sekä niiden oletuksiin ja korkotasoon liittyvistä epävarmuustekijöistä, joita kuvataan tarkemmin seuraavissa kappaleissa.

Ryhmän vakavaraisuuslaskennan vastuuvetka ja kirjanpidon vastuuvetka eroavat toisistaan mm. riskimarginaalin, vastuuvetan diskonttaamisessa sovellettavan koron, tasoitusmäärän ja vakuutusmaksuvastuun laskennan osalta. Erot olennaisten vakuutuslajien osalta esitetään seuraavassa taulukossa. Tiettyjen tase-erien luokittelusta aiheutuva vastuuvetan määrittelyero on esitetty omana sarakkeenaan. Jäljelle jäävä ero kuvaa oman varallisuuden määrään vaikuttavaa varsinaista vastuuvetan arvostuseroa.

LähiTapiola-ryhmän vakavaraisuuslaskennan ja kirjanpidon vastuuvetan erot 31.12.2019 (milj. euroa)

	Omaan varallisuuteen vaikuttava arvostusero	Vakavaraisuuslaskennan vastuuvetka	Kirjanpidon vastuuvetka	Vastuuvetan määrittelyero
Vahinkovakuutus	108,7	1 160,8	1 245,3	-193,3
Työntekijäin tapaturmavakuutus	34,0	145,4	136,4	-25,0
Moottoriajoneuvon vastuuvakuutus	10,4	361,1	394,5	-43,9
Palo- ja muu omaisuusvahinkovakuutus	-13,4	189,6	243,0	-40,1
Yleinen vastuuvakuutus	13,2	113,0	106,1	-6,3
Muu ensivakuutus	44,0	289,2	317,5	-72,3
Tuleva jälleenvakuutus	20,5	62,5	47,8	-5,8
Vahinkovakuutuksen annuiteetit	86,1	1 498,7	1 412,7	0,0
Sairausvakuutuksen annuiteetit	40,2	607,1	566,9	0,0
Muun vahinkovakuutuksen annuiteetit	45,9	891,7	845,8	0,0
Henkivakuutus	-252,5	4 458,3	4 710,8	0,0
Ylijäämään oikeuttava vakuutus	-127,0	2 121,0	2 248,0	0,0
Indeksi- ja sijoitussidonnainen vakuutus	-74,4	2 275,1	2 349,5	0,0
Muu henkivakuutus	-51,1	62,2	113,3	0,0
Jälleenvakuuttajan osuus	11,0	-21,3	-35,6	3,3
Tasoitusmäärä	-1 012,8	0,0	1 012,8	0,0
Vastuuvetka yhteensä (netto)	-1 059,5	7 096,5	8 346,0	-190,0

D.2.2. Vahinkoyhtiön ja alueyhtiöiden vakuutustekninen vastuuvetka

Paras arvio

Vastuuvetan paras arvio lasketaan homogeenisiin riskiryhmiin vahinko- ja henkivakuutusveltoista. Vahinkovakuutusveltoisten vastuuvetka lasketaan erikseen korvausvastuun ja vakuutusmaksuvastuun osalta. Henki-

vakuutusveltoisten vastuuvetka muodostuu eläkemuo- toisista vahinkokohtaisista varauksista.

Ensivakuutus

Korvausvastuu sisältää vahinkokohtaiset varaukset isoille tunnetuille vahingoille, kollektiivivakuuksen muille tunnetuille ja tuntemattomille raportointihetken mennessä sattuneille vahingoille, vahinkojen käsittelykuluvarauksen ja vastuuvetan sijoitustoiminnan kulut.

Vahinkokohtaiset varaukset vastaavat kirjanpidon vastuuvetkaan sisältyviä vahinkokohtaisia varauksia. Varaukset perustuvat korvausasiatuntijoiden parhaaseen arvi- oon maksamatta olevasta korvausmenosta, ja ne tehdään noudattaen aktuaaritoiminnon ja vastuullisen vakuutus- matemaatikon kanssa laadittuja varaamisohjeita ja yhti- öiden kirjanpidon vastuuvetan laskuperusteita.

Eläkemuo- toisten vahinkokohtaisten varausten määrit- tämisessä käytetään Tapaturmavakuutuskeskuksen ja Va- kuutuskeskuksen yhteistyössä kehittämää referenssi- kuolevuusmallia (K2016). Malli on ns. kohorttimalli, jossa eläkkeensaajan kuolevuuteen vaikuttaa ikä, sukupuoli ja syntymävuosi. Kirjanpidon vastuuvetan laskennassa käy- tettyä epävarmuuskerrointa ei sovelleta parhaan arvion laskennassa.

Työntekijäin tapaturmavakuutuksen ja Moottoriajo- neuvon vastuuvakuutuksen kollektiivivakuuksen diskont- taamaton paras arvio vastaa kirjanpidon vastuuvetan las- kennassa käytettyä diskonttaamatonta kollektiivivarausta ennen varmuuslisän lisäämistä. Kollektiivivaraus laske- taan jakamalla vakuutuslajeittain kanta olennaisiin riski- ryhmiin ja soveltamalla riskiryhmissä yleisesti hyväksytyt- jä aktuaarimenetelmiä kuten Chain Ladder - ja Bornhuet- ter-Ferguson -menetelmiä. Moottoriajoneuvon vastuuva- kuutuksen menetelmiä sovelletaan ryhmän aineistoon ja tulos jaetaan yhtiöille keskimääräisen korvausmenon suh- teessa.

Muissa vakuutuslajeissa, pois lukien riskiryhmät, joille käytetään yksinkertaistettuja laskentamenetelmiä, yksi- tyinen potilasvakuutus sekä poolit, kollektiivivaraus laske- taan edellä mainituin aktuaarimenetelmin yhtiöiden omista riskiryhmittäisistä aineistoista. Kirjanpidossa sen sijaan kollektiivivaraus lasketaan yhtiöiden vakuutuslaji- kohtaisista vakuutusmaksutuotoista kerroinmenetelmäl- lä. Tulevaan korvausmenoon vaikuttavan kustannus- ja korvausinflaation oletetaan olevan tulevina vuosina kes- kimäärin sama kuin laskennassa käytettyinä historiavuosi- na.

Vakuutusmaksuvastuun laskenta poikkeaa merkittä- västi kirjanpidon vastuuvetan laskennassa käytetystä pro rata parte temporis -menetelmästä, jossa vakuutusmak- suvastuun muodostaa raportointihetken jälkeiseen ai- kaan ajan suhteen jaksotetut vakuutusmaksut voimassa olevista sopimuksista. Vakavaraisuustarkoitusta varten laskettu vakuutusmaksuvastuu on paras arvio tulevien vahinkotapahtumien kassavirtojen odotusarvosta sisältä- en sopimukseen liittyvät vakuutusmaksut, tulevien tapah-

tumien korvaukset ja velvoitteiden hoitamisesta aiheutuvat toimintakulut sekä liikekulut pois lukien vakuutusten hankintamenot. Sopimuksen rajat huomioiden vakuutusmaksuvastuu sisältää voimassa olevien sopimusten lisäksi myös ne tulevat sopimukset, joihin on raportointihetkellä sitouduttu, vaikka vakuutuskausi ei vielä ole alkanut. Paras arvio lasketaan odotetun riskisuhteen kautta. Vakuutusmaksuvastuun laskennassa huomioidaan vakuutusten arvioitu raukeaminen.

Lääkevahinkopoolin, yksityisen ja julkisen potilasvahinkovakuutuksen, ympäristövahinkopoolin, moottoriajoneuvon vastuuvakuutuksen suurvahinkopoolin ja liikenevakuutuskeskuksen hoitamiin vahinkotapahtumiin liittyvien korvausvastuiden parhaat arviot ennen diskonttausta kirjataan Vakuutuskeskuksen ilmoittamien kassavirtojen mukaisina. Työntekijäin tapaturmavakuutuksen suurvahinkopoolin kassavirta kirjataan vastaavasti Tapaturmavakuutuskeskuksen ilmoituksen mukaisena. Edellä mainittuja muita kuin moottoriajoneuvon vastuuvakuutukseen liittyviä vakuutuslajeja ja riskiryhmiä on ainoastaan Vahinkoyhtiön kannassa.

Vastuuvelan paras arvio saadaan diskonttaamalla koko vastuuvelan kassavirta EIOPA:n julkaisemalla riskittömällä korkokäyrällä. Tämä eroaa kirjanpidon diskonttauksesta, jossa diskontataan ainoastaan eläkemuoitoiset vahinkokohtaiset varaukset ja eläkemuoitoisiin korvauksiin liittyvä kollektiivivaraus. Kirjanpidossa käytetään laskuperusteissa määritettyä laskuperustekorkoa.

Kuten kirjanpidossa, Työntekijäin tapaturmavakuutuksen ja Moottoriajoneuvon vastuuvakuutuksen jakojärjestelmään kuuluvia korvauksia ei ole varattu osaksi vakuusteknistä vastuuvelkaa.

Kirjanpidossa vakuustekniseen vastuuvelkaan sisältyy runsasvahinkoisten vuosien varalta varattu tasoitusmäärä. Vakavaraisuustarkastelussa tasoitusmäärää ei lue ta osaksi yhtiöiden velkaa.

Vakavaraisuustarkoitusta varten lasketun vakuusteknisen vastuuvelan laskennassa ei käytetä vakuutusyhtiölain (521/2008) 10 luvun 8 §:ssä tarkoitettua volatilitteettikorjausta eikä vakuutusyhtiölain muuttamisesta annetun lain voimaantulosta annetun lain (304/2015) 12 §:ssä tarkoitettua siirtymäkauden vähennystä.

Tuleva jälleenvakuutus

Tulevaa jälleenvakuutusta on ainoastaan Vahinkoyhtiön kannassa. Tulevan jälleenvakuutuksen korvausvastuu ja vakuutusmaksuvastuu lasketaan kuten ensivakuutuksessa sillä erolla, että vahinkokohtaisesti varataan kaikki tunnetut vahingot. Näin ollen samat erot vakavaraisuustarkastelua varten lasketun ja kirjanpidon mukaisen vastuuvelan välillä koskevat myös tulevaa jälleenvakuutusta. Lisäksi tulevan jälleenvakuutuksen vakuutuslajiluokittelu eroaa merkittävästi kirjanpidossa käytetystä vakuutusluokista.

Menevä jälleenvakuutus

Jälleenvakuuttajien osuus vakuutusmaksuvastuusta ennen maksukyvyttömyydestä johtuvan odotetun tappion vähentämistä lasketaan arvioimalla jälleenvakuutussopimuksiin liittyvät tulevat vakuutusmaksu-, palkkio- ja korvausmenokassavirrat ottaen huomioon sopimusten kannattavuus. Lisäksi kassavirroista otetaan huomioon vain osuus, joka kohdistuu niihin ensivakuutuksen ja tulevan jälleenvakuutuksen vakuutusvelvoitteisiin, joista on kirjattu vakuutusmaksuvastuuta. Menetelmä poikkeaa merkittävästi kirjanpidossa käytetystä pro rata parte temporis -menetelmästä.

Vahinkokohtaisten varausten diskonttaamattomat jälleenvakuuttajien osuudet ennen maksukyvyttömyydestä johtuvan odotetun tappion vähentämistä vastaavat kirjanpidossa käytettyä arvoa.

Kollektiivivaruksen jälleenvakuuttajien osuus lasketaan vain moottoriajoneuvon vastuuvakuutuksen ryhmän sisäisille XL-sopimuksille, fronting- ja osamääräjälleenvakuutussopimuksille sekä suorituskyvyttömyysvakuutukseen liittyvälle sopimukselle.

Moottoriajoneuvon vastuuvakuutuksen jälleenvakuuttajan osuus kollektiivivaruksista perustuu arvioon sopimuskauden kokonaiskorvausmenosta ja arvioon siitä, kuinka suuri osuus tästä korvausmenosta on vielä jälleenvakuuttajalle tuntematonta. Näitä jälleenvakuutuksen osuuksia on vain alueyhtiöillä. Vastaavat osuudet on merkitty Vahinkoyhtiössä tulevaksi jälleenvakuutukseksi. Menetelmä vastaa kirjanpidon arvostustapaa diskonttausta ja varmuuslisän määrittämistä lukuun ottamatta.

Muiden edellä mainittujen jälleenvakuutussopimusten osuudet kollektiivivaruksista lasketaan osuutena ensivakuutuksen ja tulevan jälleenvakuutuksen kollektiivivaruksista. Fronting-sopimuksia ja suorituskyvyttömyysvakuutuksia on ainoastaan Vahinkoyhtiöllä. Vaikka menetelmä ja osuudet vastaavat kirjanpitoa, arvot poikkeavat kirjanpidosta, sillä ensivakuutuksen ja tulevan jälleenvakuutuksen kollektiivivaruukset poikkeavat kirjanpidon vastaavista arvoista.

Kuten kirjanpidossa, muille jälleenvakuutussopimuksille, kuten ylitesopimuksille, ei lasketa jälleenvakuuttajien osuutta kollektiivivaruksista.

Jälleenvakuuttajien osuuksista vähennetään mahdollisesta maksukyvyttömyydestä johtuva odotettu tappio.

Jälleenvakuuttajien osuuksien kassavirta diskontataan EIOPA:n julkaisemalla riskittömällä korkokäyrällä. Kirjanpidossa jälleenvakuuttajien osuuksia ei diskontata erikseen, vaan ne lasketaan kirjanpidon mukaisesti diskonttusta ensivakuutuksen ja tulevan jälleenvakuutuksen vastuuveloista.

Riskimarginaali

Riskimarginaali lasketaan menetelmällä, jossa tulevien vuosien laskennalliset vakavaraisuuspääomavaatimusten ennusteet kerrotaan komission määrittelemällä pääoma-

ARVOSTUS

kustannusprosentilla. Ennusteet tulevien vuosien vakavaraisuuspääomavaatimukselle approksimoidaan ensimmäisen vuoden laskennallisesta pääomavaatimuksesta riskiosioittain pienentämällä tätä samassa suhteessa kuin vastuuvelan vastaavien riskiosioiden odotetaan pienenevän vuosittain. Näin laskettu riskimarginaali jaetaan vakuutuslajeille yksittäisen vakuutuslajin vakuutusriskin pääomavaatimuksen suhteessa.

Yhteenveto käytetyistä yksinkertaistuksista

- Riskimarginaalin laskenta,
- riskiryhmien luotto, takaus ja suorituskyvyttömyys vastuuvelan laskennassa käytetään yksinkertaistettua laskentaa, missä kirjanpidon mukaisen korvausvastuun oletetaan vastaavan diskonttaamatonta parasta arviota. Näitä riskiryhmiä on ainoastaan Vahinkoyhtiön kannassa,
- jälleenvakuuttajan maksukyvyttömyydestä johtuvan odotetun tappion laskentamenetelmä.

Muutokset verrattuna edelliseen raportointikauteen

Edellisen kerran vakuutustekninen vastuuvetka vakavaraisuustarkoitusta varten on laskettu raportointihetkeltä 31.12.2018. Raportointihetken 31.12.2019 arvostamisessa ei tehty merkittäviä muutoksia verrattuna 31.12.2018 arvostamiseen. Laskennassa tehtiin tavanomaiset parametrien päivitykset, minkä lisäksi korkokäyrä päivitettiin vastaamaan 31.12.2019 tilanteen mukaista ELOPA:n julkaisemaa riskitöntä korkokäyrää.

Vakuutusteknisen vastuuvelan arvo ja ero kirjanpitoon

Yhtiökohtaiset vakuutusteknisen vastuuvelan määrät sekä jälleenvakuuttajien osuudet vastuuvetasta vakuutuslajeittain ovat liitteiden vastuuvetkaraporteissa (S.12.01.02 ja S.17.01.02).

Kirjanpidon varsinaisen vakuutusteknisen vastuuvelan ero vakavaraisuustarkasteluja varten laskettuun vastuuvetkaan on esitetty erikseen kunkin olennaisen vakuutuslajin osalta alla olevassa taulukossa. Ero on esitetty vastuuvetasta, josta on vähennetty jälleenvakuuttajien osuudet. Lisäksi taulukossa on laskettu jäljelle jäävä ero, kun

Kirjanpidon varsinaisen vastuuvelan (vakuutustekninen vastuuvetka ilman tasoitusmäärää) ero vakavaraisuustarkasteluja varten laskettuun vastuuvetkaan

(Milj. euroa)	Vahinkovakuutus						Vahinkovakuutuksen annuiteetit		Arvostusero yhteensä	Määritelyero ¹	Omaan varallisuuteen vaikuttava arvostusero
	Työntekijäin tapaturma	Moottori-ajoneuvon vastuu	Palo- ja muu omaisuus	Yleinen vastuu	Muu ensivakuutus	Tuleva jälleenvakuutus	Sairausvakuutus	Muut			
Etelä		1,7	1,9	0,3	1,6		0,0	-0,7	4,8	-6,4	-1,7
Etelä-Pohjanmaa		1,3	3,3	0,0	2,5		0,0	-0,9	6,2	-8,0	-1,8
Itä		1,6	3,1	-0,3	2,1		0,0	-1,0	5,5	-7,2	-1,7
Kaakkois-Suomi		1,8	2,6	-0,1	3,4		0,0	-0,8	6,9	-6,5	0,4
Kainuu-Koillismaa		0,9	1,9	-0,2	1,2		0,0	-0,1	3,7	-4,0	-0,3
Keski-Suomi		1,3	2,8	-0,1	2,7		0,0	-0,9	5,8	-7,1	-1,3
Lappi		1,7	0,5	0,0	2,1		0,0	-0,3	4,0	-6,9	-2,9
Loimi-Häme		1,7	2,7	0,0	3,0		0,0	0,3	7,7	-7,7	0,0
Lännen		1,1	1,2	-0,3	1,1		0,0	-0,6	2,4	-5,3	-2,9
Pirkanmaa		2,0	3,0	0,1	3,7		0,0	-1,2	7,5	-9,7	-2,2
Pohjanmaa		2,1	1,3	0,0	3,3		0,0	0,1	6,8	-7,1	-0,2
Pohjoinen		2,3	5,3	-0,1	3,4		0,0	-1,6	9,3	-13,1	-3,9
Pääkaupunkiseutu		3,8	4,5	1,1	3,2		0,0	-2,1	10,6	-17,7	-7,1
Satakunta		1,3	2,1	0,1	2,1		0,0	-0,5	5,1	-5,8	-0,7
Savo		1,3	2,5	0,3	2,5		0,0	-0,4	6,2	-6,7	-0,4
Savo-Karjala		1,0	1,3	-0,1	2,1		0,0	-0,5	3,8	-4,9	-1,1
Sydäntien		0,7	1,0	0,1	0,6		0,0	-0,1	2,3	-2,3	0,0
Uusimaa		1,8	2,2	-0,1	1,3		0,0	-1,2	4,0	-9,0	-4,9
Vahinkoyhtiö	-9,2	-2,0	-3,1	-9,1	-13,8	-40,0	-38,5	3,9	-111,9	-5,4	-117,2
Varsinais-Suomi		1,6	3,6	0,1	0,8		0,0	-1,1	5,0	-10,1	-5,1
Vellamo		2,2	3,9	0,4	5,4		0,0	-1,6	10,3	-12,4	-2,1

1) Ero, joka aiheutuu tiettyjen tase-erien, kuten lyhytaikaisten vakuutusmaksusäämistien, käsittelyerosta

poistetaan tiettyjen vakuutus sopimuksiin liittyvien saamis- ja velkaerien siirtämisestä osaksi vastuuvetkaan aiheutuva arvostusero. Esimerkiksi kirjanpidossa vakuutusmaksusaamiset sisältyvät taseen varoihin, kun taas vakavaraisuustarkastelussa osa saamisista siirretään vähentämään vakuutusmaksuvastuuta osana vakuutus sopimuksiin liittyvää tulevaa vakuutusmaksujen kassavirtaa.

Vakuutusteknisen vastuuvetolan määrään liittyvä epävarmuus

Vakuutusteknisen vastuuvetolan määrä perustuu parhaaseen arvioon tulevan korvausmenon, kulujen ja vakuutusmaksujen odotusarvosta. Näin ollen vastuuvetolan epävarmuus liittyy siihen, kuinka hyvin valituilla malleilla ja oletuksilla pystytään arvioimaan näihin eriin liittyviä toteutuvia kassavirtoja suuruudeltaan ja ajoitukseltaan. Epävarmuutta aiheutuu esimerkiksi käytetyn kuolevuusmallin ja vakuutusmaksuvastuun parametrien estimointiin sekä vahinkokohtaisten varausten suuruuteen liittyvästä epävarmuudesta. Lisäksi korvauskäsittelyssä voi tapahtua merkittäviä prosessimuutoksista, joita ei ole pystytty ottamaan riittävällä tavalla huomioon parasta arviota laskettaessa tai takautuvat lakimuutokset kasvattavat vahinkokohtaisesti varattujen eläkemuoitoisten korvausten suuruutta.

Vastuuvetolan liittyvästä epävarmuudesta aiheutuu yhtiöille pääomavaatimusta osana vakavaraisuuspääomavaatimuksen standardikaavan mukaista laskentaa, ja lisäksi vastuuvetolan sisältyy riskimarginaali kattamaan parhaan arvion epävarmuutta. Riskimarginaalin laskennassa epävarmuus liittyy tulevien vuosien vakavaraisuuspääomavaatimuksen ennustemenetelmään.

D.2.3. Henkiyhtiön vakuutustekninen vastuuvetola

LähiTapiola Henkivakuutusyhtiön vakavaraisuuslaskennan vastuuvetola on yhtiön vakavaraisuuden kannalta avainasemassa, koska tätä kautta määräytyy myös valtaosa yhtiön vakavaraisuuspääomien määrästä, eli määrästä jolla yhtiön varat ylittävät yhtiön velat. Seuraavassa esitetään lyhyesti tilinpäätöksessä esitetyn kirjanpidollisen vastuuvetolan ja vakavaraisuuslaskennassa käytetyn vastuuvetolan laskentaperiaatteet. Määrälliset erot mainittujen vastuuvetolajien välillä esitetään edellä taulukossa.

Henkiyhtiön tilinpäätöksen vastuuvetola perustuu olennaisesti tilinpäätöshetkelle laskettuun vakuutusäästön määrään sekä erilaisiin varauksiin. Vakuutusäästö lasketaan henkivakuutusten laskuperusteissa tehtyjen oletusten perusteella tulevaisuudessa maksettavista korvauksista ja perittävistä vakuutusmaksuista. Henkivakuutuksen laskuperusteissa esitetään oletukset mm. kuormituksista, korkoutuksesta ja kuolevuudesta. Varauksia tehdään taas

mm. tulevien korvausten, -korkotäydennysten ja -lisäetujen osalta.

Henkiyhtiön vakavaraisuuslaskennan vastuuvetola taas lasketaan malliperusteisesti, jolloin tämä erä sisältää vastuuvetolan parhaan arvion sekä riskimarginaalin, joka toimii ns. varmuuslisänä osana malliperusteista vastuuvetola.

Vastuuvetolan paras arvio lasketaan odotettujen tulevien kassavirtojen pääoma-arvoista, summattujen tulevien korvausten, hoitokulujen sekä maksamattoman hankintamenon pääoma-arvot ja vähentämällä tästä tulevien vakuutusmaksujen pääoma-arvo. Pääoma-arvot muodostetaan käyttäen laissa määriteltyä riskitöntä korkokäyrää, hyödyntäen volatiliiteettikorjauksen vaikutuksen. Odoteissa tulevissa kassavirtaerissä otetaan huomioon parhaiden odotusten mukaisesti asiakaskäyttäytyminen, demografiset tekijät sekä taloudelliset vaikutukset ja yhtiön kyky jakaa tulevaisuudessa lisäetuja. Arviot tulevasta kassavirroista tehdään pääsääntöisesti vakuutettutasolla ja ne perustuvat vain niihin vakuutuksiin, joita yhtiössä on voimassa vakavaraisuuden arviointihetkellä.

Tulevat parhaan arvion mukaiset kassavirtaerät muodostetaan aluksi käyttäen odotusarvoisia oletuksia ja ilman että yhtiön mahdollisesti tulevaisuudessa maksamia lisäetuja huomioidaan kassavirtoihin. Tämän jälkeen, hyödyntäen taloudellisia skenaarioita, tehdään arvio tulevaisuudessa mahdollisesti maksettavien lisäetujen vaikutuksesta näihin kassavirtoihin.

Riskimarginaali lasketaan pääoman kustannukseen perustuvalla menetelmällä. Riskimarginaalin laskentaa varten yhtiö arvioi vastuuvetolan ja siitä syntyvän pääomavaateen tulevan kehityksen. Tämä arvio toteutetaan ilman markkina- ja vastapuoliriskin vaikutusta. Saadusta laskentatuloksesta lasketaan pääoma-arvo käyttäen laissa määriteltyä riskitöntä korkokäyrää.

Seuraavassa taulukossa esitetään vakavaraisuuslaskennan ja tilinpäätöksen vastuuvetolajien¹ arvot ja erot. Vakavaraisuuslaskennan vastuuvetola esitetään tarkemmin jaoteltuna Henkiyhtiön vastuuvetolaraportilla (S.12.01.01). Kirjanpidon vastuuvetolan tasoitusmäärä esitetään taulukossa omalla rivillään eikä sitä jaeta vakuutuslajeille. Vakavaraisuuslaskennassa tasoitusmäärää ei lueta osaksi yhtiön vastuuvetola.

LähiTapiola Henkivakuutusyhtiön vakavaraisuuslaskennan ja tilinpäätöksen vastuuvetolat 31.12.2019 (milj. €)

Vakuutuslaji/vastuuvetolan erä	Vastuuvetola vakavaraisuuslaskennassa	Vastuuvetola tilinpäätöksessä	Ero
Ylijäämänjakoon oikeuttava vakuutus	2 183,2	2 361,3	-178,1
Indeksi- ja sijoitussidonnainen vakuutus	2 275,1	2 349,5	-74,4
Tasoitusmäärä	0,0	61,6	-61,6
Yhteensä	4 458,3	4 772,4	-314,1

¹ Taulukon vastuuvetolat on ilmoitettu ennen jälleenvakuuttajien osuutta vastuuvetolasta. Jälleenvakuutus sopimuksista aiheutuvien saamisten vaikutus vastuuvetolaan esitetään Henkiyhtiön liitetaulukossa S.12.01.01.

Henkiyhtiö käyttää vastuuelkaa koskevaa siirtymäkauden vähennystä osaan vastuuelastaan, joka käytännössä pienentää vastuuelan määrää.

Tämän vähennyksen vaikutus vakavaraisuuslaskennan vastuuelkaan (-204,1 miljoonaa euroa) on huomioitu yllä esitettyssä taulukossa. Vähennystä pienennetään n. 15,7 miljoonaa euroa kunakin vuonna alkaen vuodesta 2017 niin, että vähennyksen kokonaismäärä on 0 € vuonna 2032.

Indeksi- ja sijoitussidonnaisissa vakuutuksissa ja sairausvakuutuksissa arvostamiserot selittyvät pääosin ennustetuilla positiivisilla riski- ja kustannusliikkeillä, jotka pienentävät vakavaraisuuslaskennan vastuuelkaa.

Ylijäämään oikeuttavien vakuutusten vastuuelka koostuu pääasiassa perustekorkoisista säästö- tai eläkevakuutuksista, mutta erään kuuluu myös riskivakuutuksia kuoleman- ja työkyvyttömyyden varalle. Perustekorkoisissa säästö- ja eläkevakuutuksissa vastuuelan paras arvio on yleensä suurempi kuin vakuutussäästöjen määrä, valitsevasta matalasta korkotilanteesta johtuen. Kun mukaan huomioidaan yhtiön aiempina vuosina tekemät varaukset, riskivakuutusten odotettu positiivinen riski- ja kustannusliike sekä siirtymäkauden vähennyksen vaikutus, jää vakavaraisuuslaskennan vastuuelka lopulta hie- man tilinpäätöksen vastuuelkaa pienemmäksi tämänkin vakuutuslajin osalta.

Vastuuelan parhaan arvion laskennassa käytetyt keskeisimmät oletukset

Vastuuelan laskennan sopimusrajat. Vakuutussopimukseen maksettavat tulevat vakuutusmaksut huomioidaan parhaan arvion laskennassa muissa kuin alla eritellyissä vakuutuksissa, joissa tulevia vakuutusmaksuja ei huomioida osana laskentaa:

- sijoitussidonnaiset kapitalisaatiosopimukset ja sijoitussidonnaiset säästöhenkivakuutussopimukset, joissa vakuutetun kuoleman johdosta palautettava säästö-
n määrä on 100 % säästöstä,
- työntekijäin ryhmähenkivakuutus,
- henkivakuutusten lisävakuutukset, joiden ehdoissa yhtiö on varannut oikeuden tehdä muutoksia vakuutus-
sopimuslain ([1994/543](#)) 17a § tai 20a § perusteella.

Vastaiset vakuutusmaksut: Arvio vastaisista vakuutusmaksuista perustuu sopimuksen maksusuunnitelmaan ja sopimuksen toteutuneeseen maksuhistoriaan tai sitten oletukseen siitä että maksaminen tapahtuu vakuutusmaksujen perinnän mukaisesti, huomioiden oletetut takaisinostot ja raukeamiset maksutuloa vähentävinä tekijöinä.

Takaisinostot ja raukeamiset: Säästövakuutusten takaisinostotodennäköisyys ja riskivakuutusten raukeamistodennäköisyys riippuvat vakuutuksen voimassaoloajasta. Tässä käytetään taustalla yhtiön jatkuvasti ylläpitämää,

omasta vakuutuskannasta tehtyä analyysiä huomioiden tapahtumien mahdollinen tuleva kehitys.

Eläkeajan alkaminen: Vastuuelan parasta arviota laskettaessa otetaan huomioon yksilöllisten eläkevakuutusten eläkeajan alkamiseen liittyvä satunnaisuus. Tämä vaikuttaa olennaisesti arvioon tulevasta kassavirroista.

Kuolleisuus arvioidaan erikseen eri vakuutuslajeille. Kuolleisuuden arvioinnissa käytetään hyväksi omasta vakuutuskannasta tehtyä analyysiä ja julkisia kuolleisuusarvioita ja -ennusteita.

Laskennan inflaationa käytetään ajantasaista markkinoiden oletusta inflaation tulevasta kehityksestä.

Sairauskuluihin ja työkyvyttömyyteen liittyvä oletus tulevasta korvausmenosta perustuu yhtiön oman vakuutuskannan pohjalta tehdyn viimeisimmän riskiperusteana-lyysin vahinkosuhdearvioon. Vahinkosuhteet on huomioitu laskennassa vakuutustuotekohtaisesti ja vahinkosuhte riippuu vakuutuksen voimassaoloajasta.

Liikekulut: Vakuutussopimuksen aiheuttamat tulevat liikekulut ennustetaan käyttäen vakuutussopimuksen yksikkökustannuksia ja vakuutussopimusten ennustetun kappalemäärän kehitystä. Yksikkökustannukset mitoitetaan yhtiön liikekulubudjetin perusteella.

Yhtiön lisäetujen jakaminen: Osana vastuuelan parasta arviota yhtiön tulevaisuudessa jakamista lisäeduista otetaan huomioon se, miten yhtiön liiketoimintaa koskevat linjaukset vaikuttavat tuleviin lisäetupäätöksiin. Toimenpiteet, joita laskennassa huomioidaan, liittyvät kirjanpidollisen tuloksen käsittelyyn, rahastointiin vastuuelan osalta, päätöksiin sijoitustoiminnan osalta sekä päätöksiin erilaisen vakavaraisuustilanteiden osalta.

Arvio vastuuelan määrän epävarmuudesta

Vastuuelan paras arvio on nimensä mukaan arvio yhtiön vakuutuskassavirtojen kehityksestä, joten siihen sisältyy epävarmuustekijöitä. Arvioiden epävarmuus on pääsääntöisesti merkitykseltään vähäistä, mutta kasvaa niiden arvioiden ja vakuutuslajien osalta, joissa yhtiön osuus kokonaisriskistä on suurempi. Tällaisia ovat esimerkiksi oletukset vakuutusottajien käyttäytymisestä vakuutusten päättämisen osalta ja oletukset pitkäikäisyyden ja työkyvyttömyystapausten osalta. Lisäksi vastuuelan määrään vaikuttaa yhtiön tulevat liikekulut sekä muutokset ulkopuolisissa markkinatekijöissä, esimerkkinä mm. muutokset Euroopan korkotilanteessa, joista kuitenkin tarkemmin markkinariskejä koskevassa osuudessa. Myös itse laskentaprosessiin liittyy epävarmuuksia, mutta näitä varten yhtiöllä on kattava sisäinen kontrollimekanismi.

Riskimarginaalin laskentaan liittyy pientä epävarmuutta lähinnä tulevaisuuden vakavaraisuuspääomavaatimusten ennustamisen osalta. Myös valittu menetelmä aiheuttaa epävarmuutta laskentaan.

Vastuuelan epävarmuutta arvioidaan vuosittain ja tarvittaessa useamminkin.

Vakuutusteknistä vastuovelkaa koskeva siirtymäkauden vähennys ja volatilitteettikorjaus

Henkiyhtiö käyttää vastuuvelan arvostuksessa sekä vakuutusyhtiölain muuttamisesta annetun lain voimaantuloista annetun lain (304/2015) 12 § tarkoitettua vastuovelkaa koskevaa siirtymäkauden vähennystä että vakuutusyhtiölain (521/2008) 10 luvun 8 §:ssä tarkoitettua volatilitteettikorjausta. Vastuuvelkaa koskeva siirtymäkauden vähennys kuvaa osaan yhtiön vakuutus sopimuksia sisältyvää eroa kirjanpidon ja vakavaraisuuslaskennan vastuuvellassa vuoden 2016 alussa. Volatilitteettikorjaus taas on laskennallinen termi Euroopan vakuutusyhtiöiden korkosijoitusten korkomarginaalin heiluntaan liittyen, jonka Euroopan vakuutus- ja lisäeläkeviranomainen (EIOPA) raportoi jokaiselta kuukaudelta. Siirtymäkauden vähennyksen soveltamatta jättämisen ja volatilitteettikorjauksen nollaamisen vaikutukset yhtiön vastuuvellan määrään, vakavaraisuuspääomavaatimukseen, vähimmäispääomavaatimuksen omaan perusvarallisuuteen ja vakavaraisuusvaatimuksen kattamiseen hyväksyttävän oman varallisuuden määrään esitetään Henkiyhtiön pitkäaikaisia taakuita koskevien toimenpiteiden ja siirtymätoimenpiteiden vaikutusten raportointitaulukossa (S.22.01.21).

Jälleenvakuutus

Henkiyhtiön menevästä jälleenvakuutuksesta aiheutuvat laskennalliset rahavirrat näytetään osana varallisuutta vakavaraisuuslaskennan taseella. Jälleenvakuutus sopimusten rahavirtojen arvostaminen perustuu vastaavaan laskentatekniikkaan kuin edellä markkinaehtoisesta vastuuvellan laskenta. Laskennassa otetaan huomioon jälleenvakuutus sopimuksiin liittyvät parhaan arvion mukaiset tulevat maksut, saatavat korvaukset ja jälleenvakuuttajan maksamat palkkiot. Riskimarginaalin laskennassa saamiset jälleenvakuutus sopimuksista huomioidaan vakavaraisuuspääomavaatimuksen kehityksen arvioinnissa.

D.3. Muut velat

LähiTapiola-ryhmän vakuutusyhtiöiden muita velkoja ovat esimerkiksi velat, jotka perustuvat velan määrän ja velkojan osoittavaan asiakirjaan, etukäteen saadut tuloennakot ja menot, joiden suoritusvelvollisuus on syntynyt, mutta joita ei ole vielä maksettu rahana, sekä siirtovelat, jotka ovat menojen ja tulojen jaksottamiseen liittyviä, luonteeltaan laskennallisia eriä. Muihin velkoihin luetaan myös julkisista maksuista aiheutuva velka, esimerkiksi vahvistettuun verotukseen tai ennakoverolippuun perustuva maksamaton tulovero. Myös laskennalliset verovelat kuu-

luvat muihin velkoihin. Laskennalliset verovelat muodostuvat markkina-arvoon arvostettujen tase-erien ja niiden verotuksellisen arvon (nykyinen kirjanpitoarvo) välisistä arvostuseroista, jotka realisoituessaan yhtiön tulokseen johtaisivat verojen maksuun. LähiTapiola-ryhmän yhtiöiden osalta laskennallista verovelkaa muodostuu sekä sijoitusomaisuuden että vakavaraisuustarkoituksiin arvostetun vastuuvellan arvostuseroista. Laskennallisten verovelkojen määrää ei diskontata. Vastuuvelkaa ei lueta muihin velkoihin.

Muut velat arvostetaan arvoon, josta ne ovat vaihdettavissa asiaa tuntevien, liiketoimeen halukkaiden, toisistaan riippumattomien osapuolten välillä. Velkojen arvostamisessa ei tehdä mukautuksia oman luottokelpoisuuden huomioon ottamiseksi. Muiden velkaerien arvostusten osalta sovelletaan vuosi- ja konsernitilinpäätöksen arvostamisperiaatteita Komission delegoidun asetuksen (EU) 35/2015 9 artiklan 4 kohdan suhteellisuusperiaatteen mukaisesti.

Muut velat kuin vakuutustekninen vastuuvelka merkitään taseeseen nimellisarvoon.

Laskennalliset verovelat, milj. euroa

Vahinko	57,6	Pirkanmaa	9,9
Henki	79,5	Pohjanmaa	11,7
Etelä	12,0	Pohjoinen	19,0
Etelä-Pohjanmaa	13,3	Pääkaupunkiseutu	18,0
Itä	12,5	Satakunta	8,0
Kaakkois-Suomi	9,9	Savo	8,6
Kainuu-Koillismaa	6,0	Savo-Karjala	8,3
Keski-Suomi	11,3	Sydysten	3,1
Lappi	7,3	Uusimaa	11,0
Loimi-Häme	7,8	Varsinais-Suomi	11,4
Lännen	10,4	Vellamo	14,7

D.4. Vaihtoehtoiset arvostusmenetelmät

Pääomalaina

LähiTapiola Henkiyhtiön pääomalaina on merkitty Solvenssi II-taseen velkoihin nimellisarvoonsa 100 milj. euroa. Menettely eroaa kirjanpidossa sovelletusta kirjaami-

ARVOSTUS

sesta hankintahintaan, jossa velan nimellisarvon ja hankintahinnan erotus jaksotetaan korkokuluksi ja vastaerä kirjataan pääomalainan hankintahinnan lisäykseksi.

Sijoituslainat

Lainasaamiset on arvostettu Solvenssi II-arvostushierarkian ensisijaiseen menetelmään nähden poikkeavasti jaksotettuun hankintamenoona oikaistuna mahdollisella arvonalennuksella. Perusteena on suhteellisuusperiaate. Arvostamismenetelmän soveltuvuutta arvioidaan vuosittain.

E. Pääoman- hallinta

LähiTapiola-ryhmän vakavaraisuuden hallinnan perusta on asiakkaiden taloudellisen turvan jatkuva varmistaminen koko ryhmän ja sen yhtiöiden hyvällä vakavaraisuudella ottaen huomioon keskinäinen yhtiömuoto. LähiTapiola -ryhmän tavoitteena ja toiminta-ajatuksena on tarjota asiakkailleen kattavat vakuutus-, pankki- ja varainhoitopalvelut hyödyntäen yhtiöryhmäsynergiaa tai yhteistyössä osakkuusyhtiöiden ja kumppaneiden kanssa. Tästä syystä LähiTapiola-ryhmä nähdään markkinoilla yhtenäisenä ryhmänä, vaikka se koostuukin juridisesti erillisistä yhtiöistä. Jos LähiTapiola-ryhmän yksittäisen yhtiön vakavaraisuusasema on heikentynyt tai jopa vaarantunut, voi se vaarantaa myös muiden ryhmän yhtiöiden maineen ja siten olla hyvin haitallista niiden liiketoiminnalle.

LähiTapiola-ryhmän ryhmäsopimuksessa on määritelty ryhmän vakavaraisuuden hallinnan perusteet. Sen mukaan LähiTapiola-ryhmä muodostaa Vakuutusyhtiölain mukaisen vakuutusyhtiöryhmän sekä rahoitus- ja vakuutusryhmittymän valvonnasta annetun lain mukaisen vakuutus- ja rahoitusryhmittymän. Ryhmäsopimuksen mukaan Vahinkoyhtiö toimii ryhmän ylimpänä emoyrityksenä ja sen tehtävänä on varmistaa, että ryhmä ja sen yhtiöt täyttävät lakisääteiset vakavaraisuuteen liittyvät vaatimukset. Vahinkoyhtiön ja alueyhtiöiden välillä on lisäksi solmittu yhteisvastuusopimus, jonka tarkoituksena on turvata ryhmän yhtiöiden vakavaraisuus.

Lähtökohtina vakavaraisuuden hallinnalle ovat ryhmä- ja yhteisvastuusopimuksen lisäksi voimassa oleva vakavaraisuutta koskeva lainsäädäntö sekä ryhmän ja yhtiöiden strategiat. Tältä pohjalta ryhmälle ja sen yhtiöille määritellään sisäinen vakavaraisuustavoite (riskinottohalukkuus vakavaraisuuden hallinnan osalta) ottaen huomioon riskinkantokyky suhteessa lakisääteisiin vaatimuksiin. Keskinäisten yhtiöiden rajoitetuista ulkopuolisen lisäpääoman saantimahdollisuuksista johtuen LähiTapiola-ryhmän ja sen yhtiöiden sisäinen vakavaraisuustavoite määritellään selvästi korkeammaksi kuin lakisääteinen tavoite. Riskinottohalukkuuden perusteella määritellään riskinsietokyvyt (riskitoleranssit) ja riskirajat (riskilimiitit). Vakavaraisuuden hallinnassa riskinsietokyky määritellään liikennevalojärjestelmän vyöhykkeiden avulla.

Vahinkovakuutuksen ja alueyhtiöiden välillä solmitussa yhteisvastuusopimuksessa määritellään periaatteet sille, missä tilanteessa ja miten yksittäisen yhtiön vakavaraisuuden turvaamiseksi mahdollisesti tarvittavat yhtiön ja ryhmän muiden yhtiöiden väliset pääomanhallintaan

liittyvät toimenpiteet toteutetaan. Yhteisvastuusopimuksen osapuolia ovat Vahinkoyhtiö ja alueyhtiöt. Yhteisvastuusopimuksessa on sovittu myös siitä, että Henkivakuutusyhtiön ja ryhmän varainhoitoyhtiöiden (LähiTapiola Varainhoito Oy, LähiTapiola Kiinteistövarainhoito Oy, LähiTapiola Vaihtoehtorahastot Oy) vakavaraisuutta tuetaan tarvittaessa vastaavin pääomanhallinnan periaattein takuu- ja osakepääomaosuuksien mukaisissa suhteissa. Lisäksi Vahinkoyhtiö on antanut tukikirjeen, jonka mukaan Rahoitusyhtiön vakavaraisuuden varmistamisessa noudatetaan yhteisvastuusopimuksen periaatteita. Edellä mainittu yhtiöt eivät kuitenkaan ole yhteisvastuusopimuksen osapuolia, eivätkä ne näin ollen voi sopimukseen vedoten vaatia lisäpääomitusta. S-Pankki Oy ja Seligson & Co. Rahastoyhtiö Oyj eivät kuulu yhteisvastuusopimuksen piiriin.

Yhteisvastuusopimuksessa on sovittu, että lähtökohdaisesti riittävä vakavaraisuus varmistetaan sillä, että kaikki ryhmän yhtiöt huolehtivat vakavaraisuudestaan noudattamalla liiketoiminnassaan terveitä ja varovaisia liikeperiaatteita. Sopimus määrittelee toimintaperiaatteet päätöksentekomenettelyineen vain poikkeuksellista tilannetta varten, jossa jonkin ryhmään kuuluvan yhtiön vakavaraisuus on vaarantunut tai vaarantumassa. Sopimuksen mukaan Vahinkoyhtiö ja alueyhtiö ovat velvollisia pääomittamaan ryhmän toista yhtiötä vain tilanteessa, jossa pääomittavan yhtiön oma vakavaraisuus on riittävän hyvällä tasolla ja myös säilyy hyvällä tasolla pääomituksen jälkeen. Yhteisvastuusopimuksen velvoittaman

Vakavaraisuuden hallinnan liikennevalojärjestelmä

Vyöhyke	Tulkinta ja toimenpiteet
Vihreä	Vakavaraisuus on yli sisäisen vakavaraisuustavoitteen. Liiketoiminnassa voidaan ottaa riskiä liiketoimintasuunnitelmien mukaisesti. Lähestyessä keltaista vyöhykettä toteutetaan ennakoivasti vakavaraisuutta turvaavia kannattavuus- ja riskinvähentämistoimenpiteitä.
Keltainen	Vakavaraisuus on kohtuullisella tasolla, mutta selvästi alle sisäisen tavoitteen. Liiketoiminnan riskinotolle on määritely rajoitteita. Vakavaraisuuden seurantaa lisätään.
Punainen	Vakavaraisuus on heikolla tasolla, mutta yli lakisääteisen vaatimuksen. Liiketoiminnan riskinotolle on määritely merkittäviä rajoitteita. Lisäpääomituksella, riskienvähentämis- / siirtämistoimenpiteillä ja kannattavuuden parantamistoimenpiteillä pyritään vahvistamaan vakavaraisuusasemaa.
Musta	Vakavaraisuus on alle lakisääteisen vaatimuksen. Yhtiölle on tehtävä lain määräämät suunnitelmat, joissa on määritely toimenpiteet, joilla vakavaraisuus pyritään saamaan yli lakisääteisen vakavaraisuusrajan. Toimenpiteet ovat vastaavia kuin punaisella vyöhykkeellä mutta voimakkaampia.

PÄÄOMANHALLINTA

pääomituksen määrä on rajoitettu 20 % suhteessa pääomittavan yhtiön omaan varallisuuteen. Yhteisvastuusopimuksen mukaisesti Vahinkoyhtiö ja alueyhtiöt ovat lähitökohtaisesti tasavertaisesti vastuussa ryhmän yhtiöiden pääomittamisesta.

Ryhmän kaikkien yhtiöiden vakavaraisuudet ovat tällä hetkellä vahvalla tasolla (yhteisvastuusopimuksen vihreällä vyöhykkeellä), jolloin todennäköisyys sille, että joudutaan turvautumaan yhteisvastuusopimuksen mukaisiin pääomituksiin, on hyvin pieni.

Vakavaraisuuden hallinta on osa LähiTapiola-ryhmän riskienhallintaa ja siinä noudatetaan ryhmän riskienhallintapolitiikkaa. Vakavaraisuuden hallinnan kannalta keskeisimmät politiikat ja toimintaperiaatteet ovat riskienhallintapolitiikan lisäksi ORSA-politiikka sekä vakavaraisuuden ja pääoman hallinnan periaatteet. Vakavaraisuuden hallinnan kannalta keskeisimmät suunnitelmat ovat vuosittain laadittavat ryhmän vakavaraisuuden hallintasuunnitelma ja ryhmän yhtiöiden riskienhallintasuunnitelmat.

Vahinkoyhtiön, LähiTapiola-ryhmän ylimmän emoyrityksen, hallitus vastaa ryhmätasolla hallituksen tehtävistä vakavaraisuuden hallinnassa. Jokainen ryhmän yhtiön hallitus vastaa oman yhtiönsä osalta hallituksen tehtävistä vakavaraisuuden hallinnassa. Vakavaraisuuden hallinnassa käytetään riskienhallintapolitiikassa määriteltyä kolmen puolustuslinjan mallia.

Vakavaraisuuden hallinnan pääprosessit jaetaan vakavaraisuuden valvontaan ja pääomanhallintaan.

Vakavaraisuuden valvonta

Vakavaraisuuden valvonnan tavoitteena on seurata ryhmän ja sen yhtiöiden vakavaraisuusasemaa suhteessa lakisääteisiin vaatimuksiin ja sisäisiin tavoitteisiin sekä vakavaraisuuden hallinnan liikennevalojärjestelmään.

Vakavaraisuuden valvonta pyritään järjestämään seuraavassa esitettyjen periaatteiden mukaisesti. Valvonta:

- kattaa ryhmän sekä sen yksittäiset yhtiöt,
- kattaa kaikki liiketoiminnan ja toimintaympäristön olennaiset riskit,
- ottaa huomioon strategiset ja operatiiviset suunnitelmat sekä vastavuoroisesti vaikuttaa strategiaan ja operatiiviseen tavoiteasetantaan,
- kattaa sekä lyhyen että pitkän aikavälin,
- kattaa normaalin (liiketoimintasuunnitelmien mukaisen) ja poikkeustilanteiden mukaisen toiminnan.

LähiTapiola-ryhmässä vakavaraisuuden valvonnan pääprosessit ovat:

- ryhmän ORSA-prosessi
- vakuutusyhtiöiden ORSA-prosessit
- varainhoitoyhtiöiden ICAAP-prosessit.

ORSA- ja ICAAP-prosesseissa arvioidaan vakavaraisuuden kehitystä ja tarvittavia pääomahallinnanmenetelmiä keskipitkällä aikavälillä (3-5 vuotta).

Näiden lisäksi vakavaraisuutta seurataan ja raportoidaan vakuutusyhtiöiden hallituksille neljännes/puolivuosittaisella vakavaraisuusraportilla, kuukausittaisella markkinariskeihin painottuvalla vakavaraisuusraportilla sekä tarpeen mukaan viikko- tai päivätasoisilla vakavaraisuusarvioilla.

Pääomanhallinta

Pääomanhallinnan tehtävänä on ryhmän ja sen yhtiöiden vakavaraisuuden turvaaminen:

- määrittelemällä ennakoita käytettävissä olevat pääomanhallinnan menetelmät ja niiden toteuttamisen periaatteet, sekä
- toteuttamalla pääomanhallinnan menetelmät tarvittaessa ennakoita sovittujen periaatteiden mukaisesti.

Pääomahallinnan tehtävä on määrittellä, mikä on ryhmän ja sen yhtiöiden tehokkaan pääoman käytön kannalta taroituksenmukainen pääomarakenne ja miten pääoma allokoidaan yhtiöiden liiketoiminta-alueille. Tähän vaikuttaa mm. sääntelystä tulevat rajoitteet siitä, mitä pääoman eriä hyväksytään vakavaraisuuteen tai mihin riskeihin ko. pääoman eriä voidaan käyttää. Ryhmätasolla pääoman allokoitua ei tehdä johtuen ryhmän vakuutusyhtiöiden keskinäisestä yhtiömuodosta.

Pääomahallinnan keinot voidaan jakaa kolmeen luokkaan:

1. Yksittäisen yhtiön omat toimenpiteet, jotka vaikuttavat yhtiön ja ryhmän vakavaraisuuteen
 - Kannattavuustoimenpiteet: hinnankorotukset, toiminnan tehostaminen
 - Riskienvähentämiskeinot: sijoitusallokaation muuttaminen, vakuutusten merkitsemisen lopettaminen
2. Ryhmän yhtiöiden väliset toimenpiteet, jotka vaikuttavat yksittäisten yhtiöiden, mutta ei ryhmän vakavaraisuuteen
 - Ryhmän sisäinen pääomitus: pääomalaina, takuupääoma, osakepääoma
 - Riskinsiirto ryhmän sisällä: jälleenvakuutus, kannansiirto
3. Yksittäisen yhtiön toimenpiteet ryhmän ulkopuolelle, jotka vaikuttavat yhtiön ja ryhmän vakavaraisuuteen
 - Ryhmän ulkopuolinen pääomitus
 - Riskinsiirto ryhmän ulkopuolelle: jälleenvakuutus, kannansiirto

E.1. Oma varallisuus

Vakuutusyhtiön oma varallisuus vakavaraisuuslaskennassa koostuu perusvarallisuudesta ja lisävarallisuudesta. Perusvarallisuus on yhtiön hallussa olevaa varallisuutta ja lisävarallisuus puolestaan koostuu vakuutusyhtiön taseen ulkopuolisista eristä, jotka yhtiö voi vaatia maksettaviksi. LähiTapiolan vakuutusyhtiöillä ei ole omaan lisävarallisuuteen kuuluvia eriä.

Perusvarallisuus muodostuu ylijäämästä, jolla vakavaraisuustarkoitusta varten arvostetut varat ylittävät vastaavasti arvostetut velat. Tämä ylijäämä jaotellaan osiin ja luokitellaan kolmeen luokkaan sen mukaan, kuinka hyvin se on käytettävissä tappioiden kattamiseen joko toiminnan jatkuessa tai yritystä purettaessa ja mikä on erän kesto-aika (duraatio).

Alla olevassa taulukossa esitetään luokittain LähiTapiola-ryhmän ja ryhmään kuuluvien vakuutusyhtiöiden oman varallisuuden erät.

Oman varallisuuden rakenne

Luokka	Erä	Erän tarkempi luokittelu
Luokka 1	Takuupääoma	
	Pohjarahasto	
	Täsmäytyserä	Oman pääoman rahastot: arvokorotusrahasto, käyvän arvon rahasto, kertyneet voittovarot Arvostuserot: sijoitusten, vastuuvelan ja muiden erien arvostuserot Tilinpäätössiirtojen kertymä Vastuuvelan rahastot: tasoitusmäärä, tulevien lisäetujen vastuu, korkotappiovaraus, korkotäydennysvastuu
Luokka 2	Pääomalaina, debentuurilainat	

Takuupääoman, pohjarahaston ja täsmäytyserän katsotaan kaikilta osin täyttävän luokan 1 varallisuuserien sääntelyssä esitetyt vaatimukset liittyen erän käytettävyyteen mahdollisten tappioiden vaimentamisessa. Henkiyhtiön liikkeelle laskema pääomalaina ja S-Pankin liikkeelle laskemat, LähiTapiola-ryhmän omiin varoihin lasketut, debentuurilainat ovat luokan 2 varallisuutta. Pääomalaina ja debentuurilainat tulevat etuoikeusjärjestyksessä lunastettavaksi kaikkien vakuutuksenottajien, edunsaajien ja etuoikeudeltaan parempien velkojien saatavien jälkeen.

Tilinpäätöksessä omaksi pääomaksi lasketaan esitetyn taulukon mukaiset oman pääoman erät sekä muut taseen pääomaerät. Vakavaraisuuslaskennan omaan varallisuuteen otetaan lisäksi huomioon vakavaraisuuslaskennan ja

tilinpäätöksen väliset arvostuserot. Arvostuserot ja niistä lasketut laskennalliset verovelat selittävät oleellisesti tilinpäätöksen oman pääoman ja vakavaraisuuslaskennan oman varallisuuden eron. Vakavaraisuuslaskennan arvostamisperiaatteita käsitellään tarkemmin luvussa D.

E.1.1. Ryhmän oma varallisuus

LähiTapiola-ryhmä käyttää vakavaraisuuslaskennassa konsolidointimentelmää², jossa oma varallisuus on seuraavien erien summa:

- Vahinkoyhtiön, Henkiyhtiön ja alueyhtiöiden sekä oheispalvelutytyritysten konsolidoitu oma varallisuus ryhmässä (ryhmän konsolidoidun osan oma varallisuus),
- ryhmän konsolidoidun osan suhteellinen osuus S-Pankin, Seligson & Co Rahastoyhtiön, Varainhoidon ja Vaihtoehtorahastoyhtiön sekä Rahoitusyhtiön³ toimialakohtaisen sääntelyn mukaisesti lasketuista omista varoista (muun rahoitusalan yhtiöiden omat varallisuudet) vähennettynä ryhmän sisäisillä omistuksilla,
- ryhmän konsolidoidun osan suhteellinen osuus merkittävimpien muiden sidosyritysten (Mehiläinen Oy, Pihlajalinna Oyj, Turva) sijoituksen arvosta,
- oman varallisuuden käytettävyyteen perustuvat vähennykset ryhmätasolla.

LähiTapiola-ryhmän oma varallisuus lasketaan LähiTapiola-ryhmän konsernitilinpäätöksen omasta pääomasta, jossa on huomioitu sisäisten liiketoimien eliminoinnit. Nämä liiketoimet muodostuvat LähiTapiola-ryhmässä muun muassa ryhmän sisäisistä takuupääomaomistuksista, osakeomistuksista, palveluveloituksista, jälleenvakuutuksista. Oma pääoma oikaistaan vakavaraisuuslaskennassa muun muassa sijoitusten ja vastuuvelan arvostuseroilla. Lopuksi ryhmän omaa varallisuutta oikaistaan muun rahoitusalan yhtiöiden osalta vähentämällä niiden osuus konsernitilinpäätöksessä ja lisäämällä niiden toimialakohtaisten sääntelyn mukaisesti lasketut omat varat ryhmän omistussuuden mukaisessa suhteessa. Ryhmän omaa varallisuutta laskettaessa huomioidaan ryhmän yhtiöiden omien varallisuuserien siirtokelpoisuutta rajoittavat tekijät, joita käsitellään tarkemmin seuraavassa alaluvussa.

² Konsolidointimenetelmässä konsolidoitavien yhtiöiden oletetaan muodostavan yhden yhtenäisen yhtiön, jolle muodostetaan oma varallisuus eliminoimalla ryhmän sisäiset liiketoimet.

³ LähiTapiola Rahoitus Oy on sääntelemätön rahoitusalan yritys, jonka nimelliset pääomavaatimukset ja oman varallisuuden erät lasketaan EU asetuksen 2015/35 artiklan 329 mukaan asiaankuuluvien alakohtaisten sääntöjen perusteella. Rahoitusyhtiö aloitti liiketoimintansa varsinaisesti vuonna 2018.

Ryhmän oman varallisuuden siirtokelpoisuuteen liittyvät rajoitukset

Ryhmän ylimmän emoyrityksen, Vahinkoyhtiön, osalta ryhmän omaan varallisuuteen luetaan muut oman varallisuuden erät paitsi pohjarahasto ja tasoitusmäärä siltä osin kuin niiden summa ylittää Vahinkoyhtiön vakavaraisuuspääomavaatimuksen osuuden ryhmälaskennassa.

Henkiyhtiön ja alueyhtiöiden osalta ryhmän omaan varallisuuteen luetaan yhtiöiden omat varat, jotka kattavat niiden osuuden ryhmän pääomavaatimuksesta. Alueyhtiöiden osalta ryhmän omaan varallisuuteen luetaan lisäksi ryhmän yhtiöiden välisen yhteisvastuusopimuksen nojalla 20 % kunkin alueyhtiön yhtiökohtaisen laskennan omasta varallisuudesta tietyin rajoituksin.

Ryhmän muiden rahoitusalan yhtiöiden, S-Pankin, Seligson & Co. Rahastoyhtiön, Varainhoidon ja Vaihtoehtorahastoyhtiön sekä Rahoitusyhtiön omien varojen erien osalta siirtokelvottomia eriä ovat debentuurilainat, mutta nekin hyväksytään ryhmän omaan varallisuuteen siltä osin, kuin ne kattavat yhtiön osuutta ryhmän pääomavaatimuksesta.

Sidosyritysten omista varoista 845,5 miljoonaa euroa ei hyväksytä ryhmän vakavaraisuuspääomavaatimuksen katteeksi. Määrä koostuu Henkiyhtiön omien varojen osasta 409,7 miljoonaa euroa (sisältäen Henkiyhtiön pääomalainan 100,0 miljoonaa euroa), alueyhtiöiden omien varojen osasta 340,2 miljoonaa euroa sekä muihin sidosyrityksiin liittyvien oikaisujen osasta 95,6 miljoonaa euroa. Yhteisvastuusopimuksen nojalla ryhmän omiin varoihin luetaan 301,6 miljoonaa euroa yhtiökohtaisesti lasketuista alueyhtiöiden omista varoista.

Ryhmän oma varallisuus ja oman varallisuuden muutos raportointikaudella

Seuraavassa taulukossa esitetään ryhmän oman varallisuus ja oman varallisuuden muutos raportointikaudella.

LähiTapiola-ryhmän oma varallisuus 31.12.2019

Erä (M€)	31.12.2019	31.12.2018	Muutos
Luokan 1 varallisuus			
Oma pääoma			
Pohjarahasto	8,6	8,6	0,0
Takuupääoma	0,0	0,0	0,0
Muu oma pääoma	2 470,6	2 276,8	193,7
Arvostuserot			
Sijoitusomaisuudesta	942,0	617,9	324,2
Vastuuvelasta	1 098,3	1 384,8	-286,5
Muista eristä	-101,0	-78,0	-23,0
Vähennettävät erät			
Laskennalliset verovelat	-377,4	-362,4	-15,0
Siirtokelvottomat varat	-745,5	-901,2	155,7
Odotettu voitonjako	0,0	0,0	0,0
Luokan 2 varallisuus			
Pääoma- ja debentuurilainat	108,9	115,9	-7,0
Vähennettävät erät			
Siirtokelvottomat varat	-100,0	-107,0	7,0
Oma varallisuus yhteensä	3 304,5	2 955,4	349,1
Vakavaraisuuspääomavaatimus	1 874,7	1 574,8	299,9
Vakavaraisuussuhde (%)	176,3	187,7	-11,4

Ryhmän oma varallisuus raportointikauden lopussa on 3 304,5 (2 955,4) miljoonaa euroa. Muutos +349,1 miljoonaa euroa selittyy seuraavilla tekijöillä:

- Konsernitilinpäätöksen oman pääoman muutos (vaikutus +193,7 miljoonaa euroa): Oman pääoman kasvu johtuu pääasiassa sijoitustoiminnan tuotoista sekä vakuutusliikkeen tuloksesta.
- Vastuuvelan arvostuserojen muutos (vaikutus -286,5 miljoonaa euroa): Merkittävimmät vastuuvelan arvostuserojen muutokseen vaikuttavat tekijät ovat olleet muutokset korkokäyrässä, jota hyödyntäen lasketaan markkinaehtoinen vastuuvelka.
- Sijoitusten arvostuserojen muutos (vaikutus +324,2 miljoonaa euroa) ja muiden arvostuserojen muutos (vaikutus -23,0 miljoonaa euroa). Sijoitusten arvostuserojen nousu on seurausta sijoitusten arvonnoususta finanssi- ja arvopaperimarkkinoilla.
- Laskennallisten verovelkojen muutos (vaikutus -15,0 miljoonaa euroa), johtuu pääasiassa sijoitusomaisuuden ja vastuuvelan arvostuserojen muutoksesta.
- Pääoma- ja debentuurilainojen muutos (vaikutus -7,0 miljoonaa euroa).
- Luokan 1 siirtokelvottomien varojen muutos (vaikutus +155,7 miljoonaa euroa). Siirtokelvottomien varojen laskuun on vaikuttanut pääasiassa Henkiyhtiön ja alueyhtiöiden pääomavaatimuksen osuuden kattamiseen ryhmässä käytettävän oman varallisuuden määrän kasvu, mikä on seurausta yhtiöiden pääomavaatimusten kasvusta.

Odotettu voitonjako -termillä tarkoitetaan mahdollisia maksettavaksi päätettyjä takuupääoman korkoja, lahjoituksia ja muita voitonjakoon liittyviä eriä. Omistaja-asiakkaille annettavat maksun alennukset tai muut edut eivät sisälly voitonjakoeraan.

Ryhmän vakavaraisuus- ja vähimmäispääomavaatimuksen kattamiseen hyväksyttävän oman varallisuuden määrä

Ryhmän vakavaraisuus- ja vähimmäispääomavaatimuksen kattamiseksi hyväksytään ryhmän oma varallisuus kokonaisuudessaan, koska oman varallisuuden luokkia koskevat rajoitukset eivät ylitä. Tällöin vakavaraisuus- ja vähimmäispääomavaatimuksen kattamiseksi hyväksyttävä oma varallisuus on 3 304,5 miljoonaa euroa, josta luokan 1 varallisuutta on 3 295,6 miljoonaa euroa ja luokan 2 varallisuutta 8,9 miljoonaa euroa.

E.1.2. Vahinkoyhtiön oma varallisuus

LähiTapiola Vahinkoyhtiön oma varallisuus lasketaan tilinpäätöksen omasta pääomasta. Oma pääoma oikaistaan vakavaraisuustarkastelussa muun muassa sijoitusten ja vastuuvelan arvostuseroilla.

Seuraavassa taulukossa esitetään Vahinkoyhtiön oma varallisuus ja oman varallisuuden muutos raportointikaudella

LähiTapiola Vahinkoyhtiön oma varallisuus ja sen muutos

Erä (milj. €)	31.12.2019	31.12.2018	Muutos
Luokan 1 varallisuus			
Oma pääoma			
Pohjarahasto	9	9	0
Takuupääoma	0	0	0
Muut oma pääoma	1 514	1 408	107
Arvostuserot			
Sijoitusomaisuudesta	240	185	55
Vastuuvclasta	52	124	-72
Muista tase-eristä	-20	-23	4
Pääomalaina	0	0	0
Vähennettävät erät			
Odotettu voitonjako	0	0	0
Laskennalliset verovelat	-58	-61	3
Oma varallisuus yhteensä	1 738	1 641	97
Vakavaraisuuspääomavaatimus	570	509	60
Vakavaraisuussuhde (%)	305 %	322 %	

Vahinkoyhtiön oman varallisuuden muutos raportointikaudella selittyy pääasiassa seuraavilla tekijöillä:

- Tilinpäätöksen oman pääoman muutos (+107 M€): Hyvän sijoitustoiminnan ja vahinkovakuutusliikkeen tulos kasvatti omaa pääomaa.
- Sijoitusten arvostuserot kasvoivat (+55 M€).
- Vastuuvclan arvostuseron muutokseen on vaikuttanut huomattavasti korkotason lasku vuoden 2019 aikana.

Oma varallisuus on kokonaan luokan 1 varallisuutta ja kokonaisuudessa hyväksytty kattamaan vakavaraisuus- ja vähimmäispääomavaatimusta. Vakavaraisuus- ja vähim-

mäispääomavaatimuksen kattamiseksi hyväksyttävä oma varallisuus on 1 738 miljoonaa euroa.

Vahinkoyhtiön oma varallisuus kasvoi 96,5 miljoonalla eurolla.

Seuraavassa taulukossa esitetään Vahinkoyhtiön vakavaraisuuslaskennan (SII) ja kirjanpidon (FAS) tase-erien ero 31.12.2019.

LähiTapiola Vahinkoyhtiön vakavaraisuuslaskennan ja kirjanpidon tase-erien välinen ero

Milj. €	SII	FAS	ero
VARAT			
Aineettomat hyödykkeet	0	16	-16
Sijoitukset	2 810	2 570	240
JV-vastuuvclka	28	10	18
VM-saamiset	35	49	-14
Muut	72	76	-4
	2 946	2 721	225
VELAT			
Vastuuvclka - BE	1 000	975	25
Vastuuvclka - RM	107	0	107
Tasotusmäärä	0	169	-169
Verovelat	58	0	58
VM-velat	13	20	-7
Muut velat	30	30	0
	1 208	1 198	10
VARAT - VELAT	1 738	1 523	215

Yhteenveto eroista

Milj. €	SII	FAS	ero
Sijoitukset	2 810	2 570	240
Vastuuvclka,	-1 057	-940	-117
Tasotusmäärä	0	-169	169
Verovelka	-58	0	-58
Muut	42	61	-20
Varat-Vclat	1 738	1 523	215

Vakavaraisuuslaskennan tase eroaa kirjanpidon (FAS) mukaisesta taseesta pääosin seuraavien tekijöiden osalta:

- Sijoitukset ja vastuuvclka on arvostettu markkinaehtoisesti,
- vastuuvclkaan ei kuulu tasotusmäärä,
- laskennallinen verovelka huomioidaan veloissa.

E.1.3. Alueyhtiöiden oma varallisuus

Alueyhtiöiden oma varallisuus 31.12.2018, muutos vuonna 2019 sekä oma varallisuus 31.12.2019 esitetään seuraavassa taulukossa.

LähiTapiola alueyhtiöiden oma varallisuus ja sen muutos

Luokan 1 varallisuus milj. €	Oma alkuvallisuus	Täsmäyttyserä					Odotettu voitonjako	Oma varallisuus 31.12.2019	Vakavaraisuus- pääoma- vaatimus	Vakavaraisuus- suhde (%)
		Muu oma pääoma	sijoitusomaisuudesta	Arvostuserot	vastuuvastuusta	laskennallinen vero-velka				
Lappi	14,6	6,3	9,0	27,7	-2,3	-7,3	-0,7	47,4	24,0	197,2
Kainuu-Koillismaa	11,2	14,9	9,8	20,3	-3,1	-6,0	-0,8	46,2	20,1	230,3
Pohjoinen	29,8	53,5	33,2	62,1	-4,7	-19,0	-1,9	152,8	65,9	231,8
Pohjanmaa	14,6	37,4	18,1	40,4	-3,0	-11,7	-0,9	94,9	35,3	268,5
Etelä-Pohjanmaa	18,8	30,1	19,8	47,4	-4,9	-13,4	-1,2	96,7	45,4	212,9
Keski-Suomi	16,2	28,3	18,1	38,4	-2,6	-11,3	-1,0	86,2	34,2	251,7
Itä	18,2	43,0	19,5	43,0	-4,3	-12,5	-1,0	105,9	40,0	264,9
Savo	13,4	28,7	9,6	33,5	-2,3	-8,6	-0,5	73,7	24,0	307,2
Savo-Karjala	18,5	12,3	15,2	26,5	-2,2	-8,3	-1,5	60,5	27,7	218,1
Kaakkois-Suomi	16,0	35,3	14,9	34,9	-2,3	-9,9	-0,7	88,2	28,1	314,0
Vellamo	24,3	26,0	23,7	49,8	-4,6	-14,7	-1,2	103,3	53,4	193,6
Pirkanmaa	17,3	29,4	11,6	37,8	-3,2	-9,9	-0,9	82,0	35,0	234,1
Satakunta	11,5	14,6	11,2	29,0	-2,3	-8,0	-0,5	55,5	24,6	225,9
Lännen	13,3	34,1	19,9	32,6	-3,8	-10,4	-0,9	84,8	37,3	227,3
Varsinais-Suomi	17,7	22,2	17,1	40,1	-3,6	-11,4	-0,9	81,4	40,9	198,9
Loimi-Häme	13,4	12,2	10,6	28,8	-4,0	-7,8	-0,9	52,3	27,7	189,0
Etelä	13,7	36,5	23,0	37,2	-2,5	-12,0	-1,1	94,8	43,1	220,0
Sydkusten	6,3	4,8	4,1	11,5	-1,0	-3,1	-0,4	22,2	8,8	253,6
Uusimaa	19,1	28,2	20,3	35,0	-3,4	-11,0	-1,2	87,0	39,4	220,5
Pääkaupunkiseutu	56,9	-2,4	24,8	65,7	-8,0	-18,0	-2,6	116,3	65,6	177,4
Yhteensä	364,7	495,2	333,6	741,7	-68,2	-214,4	-20,7	1 632,0	720,5	226,5

Alueyhtiöiden oman varallisuuden muutos raportointi-kaudella selittyy pääasiassa seuraavilla tekijöillä:

- kirjanpidon hyvä sijoitustoiminnan tulos ja hyvä vahinkovakuutusliikkeen tulos kasvattivat omaa pääomaa 91,6 M€,
- sijoitusomaisuuden arvostuserot kasvoivat 146,8 M€, kun vuonna 2018 arvostuserot olivat laskeneet 95,3 M€.
- vastuuvelan muutokseen vuoden aikana vaikutti mm. korkotason lasku, vuoden lopussa vastuuvelan arvostusero oli pienentynyt 105,3 M€.

Alueyhtiöiden oma varallisuus on kokonaan luokan 1 varallisuutta ja kokonaisuudessa hyväksytty kattamaan vakavaraisuus- ja vähimmäispääomavaatimusta.

Alueyhtiöiden oma varallisuuden yhteismäärä kasvoi 80 M€ (5,2%) edellisestä vuodesta

Vakavaraisuuslaskennan (S II) taseen varat vähennettynä veloilla (varat – velat) ja niiden ero kirjanpidon mukaisiin eriin esitetään seuraavassa taulukossa.

LähiTapiola alueyhtiöiden vakavaraisuuslaskennan ja kirjanpidon tase-erien välinen ero

Milj. €	Solvenssi II tase					Ero kirjanpidon taseeseen					
	Sijoitukset	Vastuusaamiset ja velat	Vero-velka	Muut velat	Odotettu voitonjako	Sijoitukset	Vastuusaamiset ja velat	Tasotusmäärä	Vero-velka	Muut	
Lappi	115,6	-60,3	-7,3	0,0	48,0	-0,7	9,0	-2,9	30,6	-7,3	-2,3
Kainuu-Koillismaa	96,7	-42,6	-6,0	-1,0	47,1	-0,8	9,8	-0,3	20,6	-6,0	-3,1
Pohjoinen	316,4	-142,9	-19,0	0,2	154,7	-1,9	33,2	-3,9	66,0	-19,0	-4,7
Pohjanmaa	169,0	-60,2	-11,7	-1,3	95,8	-0,9	18,1	-0,2	40,6	-11,7	-3,0
Etelä-Pohjanmaa	212,5	-100,6	-13,4	-0,7	97,9	-1,2	19,8	-1,9	49,2	-13,4	-4,9
Keski-Suomi	164,7	-67,3	-11,3	1,0	87,1	-1,0	18,1	-1,3	39,8	-11,3	-2,6
Itä	197,1	-77,2	-12,5	-0,5	106,9	-1,0	19,5	-1,7	44,7	-12,5	-4,3
Savo	139,0	-55,5	-8,6	-0,6	74,2	-0,5	9,6	-0,4	33,9	-8,6	-2,3
Savo-Karjala	124,5	-53,7	-8,3	-0,4	62,0	-1,5	12,7	-1,1	27,6	-8,3	-2,2
Kaakkois-Suomi	153,2	-54,8	-9,9	0,4	88,9	-0,7	14,9	0,4	34,5	-9,9	-2,3
Vellamo	243,1	-122,2	-14,7	-1,7	104,5	-1,2	23,7	-2,1	51,9	-14,7	-4,6
Pirkanmaa	177,3	-83,3	-9,9	-1,3	82,9	-0,9	11,6	-2,3	40,0	-9,9	-3,2
Satakunta	113,6	-49,0	-8,0	-0,6	56,0	-0,5	11,2	-0,7	29,7	-8,0	-2,3
Lännen	163,1	-66,5	-10,4	-0,6	85,6	-0,9	19,9	-2,9	35,5	-10,4	-3,8
Varsinais-Suomi	195,7	-101,1	-11,4	-0,9	82,2	-0,9	17,1	-5,2	45,3	-11,4	-3,6
Loimi-Häme	127,2	-65,3	-7,8	-0,9	53,2	-0,9	10,6	0,0	28,8	-7,8	-4,0
Etelä	172,3	-63,1	-12,0	-1,3	95,8	-1,1	23,0	-1,7	38,9	-12,0	-2,5
Sydkusten	41,8	-15,7	-3,1	-0,4	22,6	-0,4	4,1	0,0	11,5	-3,1	-1,0
Uusimaa	180,8	-80,7	-11,0	-0,9	88,2	-1,2	20,3	-5,0	40,0	-11,0	-3,4
Pääkaupunkiseutu	313,8	-176,7	-18,0	-0,2	118,9	-2,6	24,8	-7,2	72,9	-18,0	-8,0
Yhteensä	3 417,5	-1 538,8	-214,4	-11,6	1 652,7	-20,7	333,6	-40,4	782,1	-214,4	-68,2

Vakavaraisuuslaskennan tase eroaa kirjanpidon mukaisesta taseesta alueyhtiöillä samojen tekijöiden osalta kuin Vahinkoyhtiöllä edellä.

Yhtiökohtaiset oman varallisuuden määrät sekä vakavaraisuuslaskennassa käytetyt taseet esitetään liitteenä olevissa oman varallisuuden raporteissa (S.23.01.01) ja taseraporteissa (S.02.01.02).

E.1.4. Henkiyhtiön oma varallisuus

LähiTapiola Henkiyhtiön oma varallisuus vuoden 2019 lopussa sekä muutos vuoden 2019 aikana voidaan jaotella seuraavasti:

LähiTapiola Henkiyhtiön oma varallisuus ja sen muutos

Erä (milj. €)	31.12.2019	31.12.2018	Muutos
Oma pääoma			
Pohjarahasto	4,5	4,5	0,0
Takuupääoma	37,6	37,6	0,0
Muu oma pääoma	450,5	413,3	37,3
Arvostuserot			
Sijoitusomaisuudesta	276,3	212,2	64,1
Vastuuvastuusta	314,4	423,1	-108,7
Pois toerosta	0,0	0,0	0,0
Aineettomista hyödykkeistä	-13,5	-14,8	1,3
Pääomalaina	100,0	107,0	-7,0
Vähennettävät erät			
Odotettu voitonjako	-1,8	-1,7	-0,1
Laskennalliset verovelat	-79,5	-84,9	5,4
Oma varallisuus yhteensä	1 088,6	1 096,3	-7,7

LähiTapiola Henkiyhtiön osalta oman varallisuuden muutos raportointikaudella selittyy pääasiassa seuraavilla tekijöillä:

- tilinpäätöksen oman pääoman muutos: oman pääoman kasvu syntyi realisoituneesta sijoitustoiminnan tuloksesta sekä riskiliikkeen tuloksesta,

- vastuuvelan arvostuserojen muutos johtuen pääsääntöisesti alentuneen korkotason vaikutuksista, yhtiön uusmyynnistä, sekä parametrien päivityksistä vastuuvelan arvostuksen osalta,
- laskennallisten verovelkojen pienentyminen sekä sijoitusomaisuuden että vastuuvelan osalta,
- sijoitusomaisuuden arvostuserojen kasvu johtuu sijoitusten arvojen markkinamuutoksista.

Vakavaraisuuspääomavaatimuksen kattamiseksi hyväksytään oma varallisuus kokonaisuudessaan, koska oman varallisuuden luokkia koskevat rajoitukset eivät ylity. Vähimmäispääomavaatimuksen osalta noin 70 miljoonaa euroa jää pois tätä vaatimusta kattamasta johtuen yhtiön pääomalainojen Tier 2 -luokituksesta. Vakavaraisuuslaskennan tase eroaa kirjanpidon taseesta pääosin seuraavien tekijöiden osalta:

- sijoitukset ja vastuuelka on arvostettu markkinaehtoisesti. Markkinaehtoista vastuuelkaa käsitellään kohdassa D.2.,
- markkinaehtoiseen vastuuelkaan ei kuulu tasoitusmäärä,
- laskennallinen verovelka on huomioitu sekä varoissa että veloissa.

Yhtiön pääomalainan käsittely ei poikkea olennaisesti siitä, miten tätä käsitellään yhtiön kirjanpidossa ja vuosikertomuksessa. Yhtiö laski liikkeelle vuoden 2018 aikana uuden 100 miljoonan euron pääomalainan ja osti samassa yhteydessä takaisin vanhaa lainaa 93 miljoonan euron edestä. Vuoden 2019 aikana on ostettu takaisin loput 7 miljoonaa euroa vanhasta pääomalainasta.

LähiTapiola Henkiyhtiön oman varallisuuden määrä sekä Solvenssi II -tase esitetään oman varallisuuden raportissa (S.23.01.01) ja taseraportissa (S.02.01.02).

E.2. Vakavaraisuus- ja vähimmäispääomavaatimukset

E.2.1. Ryhmä

Ryhmän vakavaraisuuspääomavaatimus (SCR)

LähiTapiola-ryhmän vakavaraisuuspääomavaatimus on raportointikauden (vuosi 2019) lopussa 1 874,7 miljoonaa euroa ja se lasketaan standardikaavan mukaisesti ryhmään kuuluvien vakuutus- ja oheispalvelutytyritysten konsolidointimenetelmällä lasketun vakavaraisuuspääomavaatimuksen, muun rahoitusalan (kuin vakuutusalan) yritysten toimialakohtaisesti määrättyjen pääomavaatimusten ja muiden ryhmän yritysten pääomavaatimusten summana:

- Vahinkoyhtiön, Henkiyhtiön, alueyhtiöiden ja oheispalvelutytyritysten konsolidointimenetelmällä laskettu vakavaraisuuspääomavaatimus 1 621,8 miljoonaa euroa,
- ryhmän omistusosuuksien mukaiset suhteelliset osuudet muiden rahoitusalan yritysten vakavaraisuuspääomavaatimuksista: S-Pankki 94,3 miljoonaa euroa, Seligson & Co Rahastoyhtiö Oyj 0,3 miljoonaa euroa, LähiTapiola Rahoitus Oy 54,9 miljoonaa euroa⁴, LähiTapiola Varainhoito Oy 3,5 miljoonaa euroa ja LähiTapiola Vaihtoehtorahastot Oy 0,3 miljoonaa euroa,
- ryhmän omistusosuuksien mukaiset suhteelliset osuudet ryhmän muiden yritysten markkinariskin pääomavaatimuksista 99,6 miljoonaa euroa (mm. sidosyritykset, joissa ryhmän omistus on vähemmän kuin 50 %).

Ryhmän vakavaraisuuspääomavaatimuksen laskennassa ei käytetä yksinkertaistettua laskentaa standardikaavan riskiosioissa eikä niiden alaosioissa. Laskennassa ei

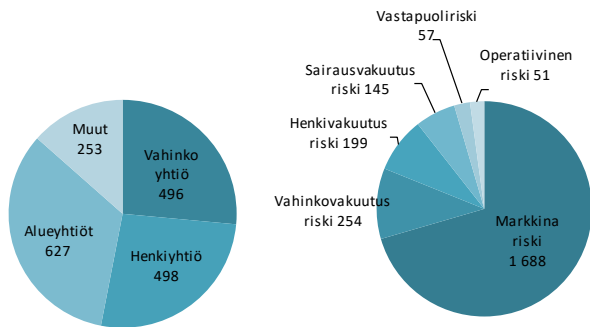
⁴ LähiTapiola Rahoitus Oy on sääntelemätön rahoitusalan yritys, jonka nimelliset pääomavaatimukset ja oman varallisuuden erät lasketaan EU asetuksen 2015/35 artiklan 329 mukaan asiaankuuluvien alakohtaisten sääntöjen perusteella. Rahoitusyhtiö aloitti liiketoimintansa varsinaisesti vuonna 2018.

PÄÄOMANHALLINTA

myöskään sovelleta vakuutusyhtiölain 11 luvun 18 § mukaisia yhtiökohtaisia parametreja, eikä 25 luvun 4 § mukaisia pääomavaatimuksen korotusta.

Seuraavissa kuvissa esitetään yhtiöiden osuudet ryhmän vakavaraisuuspääomavaatimuksessa ja ryhmän vakavaraisuuspääomavaatimus jaettuna standardikaavan mukaisesti riskiosioihin.

Ryhmän vakavaraisuuspääomavaatimus yhtiöittäin ja riskiosioittain raportointikauden lopussa



Seuraavassa taulukossa käsitellään vakavaraisuuspääomavaatimuksen muutosta raportointikaudella.

Ryhmän vakavaraisuuspääomavaatimus ja sen muutos (milj. euroa)

	31.12.2019	31.12.2018	Muutos
Perusvakavaraisuuspääomavaatimus (BSCR)	1 889,6	1 724,0	165,6
Markkinariski	1 688,1	1 536,4	151,7
Vakuutusriskit ja muut BSCR:n riskit	655,7	608,5	47,2
BSCR:n hajautushyöt	-454,2	-420,9	-33,3
Vastuuelan ja verovelan vaimennusvaikutus	-318,8	-309,9	-9,0
Operatiivinen riski	51,1	47,6	3,4
Konsolidointimenetelmällä laskettu SCR	1 621,8	1 461,8	160,1
Konsolidointimenetelmällä laskettu hajauttamaton SCR	1 862,4	1 619,3	243,1
SCR:n hajautushyöt	-240,6	-157,5	-83,0
Muiden yhtiöiden pääomavaatimus	252,8	113,0	139,9
Ryhmän vakavaraisuuspääomavaatimus	1 874,7	1 574,8	299,9

Ryhmän vakavaraisuuspääomavaatimuksen muutos raportointikautena (299,9 miljoonaa euroa) johtuu pääasiassa markkinariskin noususta ryhmän sijoitusomaisuuden arvonnousun sekä sijoitusallokaatiomuutosten seurauksena ja ryhmän muiden yhtiöiden ryhmälle aiheuttaman pääomavaatimuksen kasvun seurauksena. Markkinariskin sisällä osakeriskin pääomavaatimus on kasvanut voimakkaasti (158,8 miljoonaa euroa). Osakeriskin pääomavaatimuksen kasvuun on allokaatiomuutosten lisäksi vaikuttanut raportointikaudella tapahtunut osakkeiden arvojen nousu. Toisaalta osakeriskin kasvua on pienentänyt se, että Mehiläinen Oy:tä on alettu käsitellä LähiTapiola-ryhmän vakavaraisuuslaskennassa ryhmän sidosryhtyksenä. Ryhmän muiden yhtiöiden ryhmälle aiheuttaman pääomavaatimuksen kasvu johtuu pääasiassa Mehiläinen Oy:n käsittelymuutoksesta sekä Rahoitusyhtiön kasvaneesta pääomavaateesta.

Konsernitilinpäätökseen perustuvassa ryhmän vakavaraisuuspääomavaatimuksen laskennassa pystytään hyödyntämään ryhmän sisäisten liiketoimien eliminoinneista sekä riskien yhdistämisvaikutuksesta aiheutuvat hajautushyöt. Hajautushyöt alentavat ryhmän vakavaraisuusvaatimusta 240,6 (157,5) miljoonaa euroa verrattuna hajauttamattomaan ryhmän vakuutusyhtiöiden pääomavaatimusten summaan. Hajautushyöt ovat kasvaneet euromääräisesti edellisvuodesta 83,0 miljoonaa euroa. Kasvu johtuu pääasiassa siitä, että Mehiläinen Oy:tä on alettu LähiTapiola-ryhmän vakavaraisuuslaskennassa käsittelemään ryhmän sidosryhtyksenä.

Seuraavassa taulukossa esitetään tarkempi analyysi hajautushyötyjen vaikutuksesta ryhmän vakavaraisuuspääomavaatimukseen raportointikauden lopussa ja muutos raportointikaudella.

Konsolidointimenetelmällä lasketun vakavaraisuuspääomavaatimuksen hajautushyöt ja hajautushyödyn muutos (milj. euroa)

	Hajauttamaton pääomavaatimus	Pääomavaatimus ryhmällä	Hajautushyöt	Hajautushyödyn muutos
Perusvakavaraisuuspääomavaatimus	2 168,5	1 889,6	278,9	94,7
Markkinariski	1 907,6	1 688,1	219,5	92,3
Vastapuoliriski	68,2	57,1	11,1	-3,0
Henkivakuutusriski	215,6	199,0	16,5	0,5
Sairausvakuutusriski	182,7	145,4	37,3	5,2
Vahinkovakuutusriski	293,9	254,2	39,7	11,7
Operatiivinen riski	55,8	51,1	4,8	0,5
Vastuuelan ja verovelan vaimennusvaikutus	-361,9	-318,8	-43,1	-12,2
Konsolidointimenetelmällä laskettu SCR	1 862,4	1 621,8	240,6	83,0

Konsolidointimenetelmällä lasketun vakavaraisuuspääomavaatimuksen oleelliset hajautushyöt aiheutuvat:

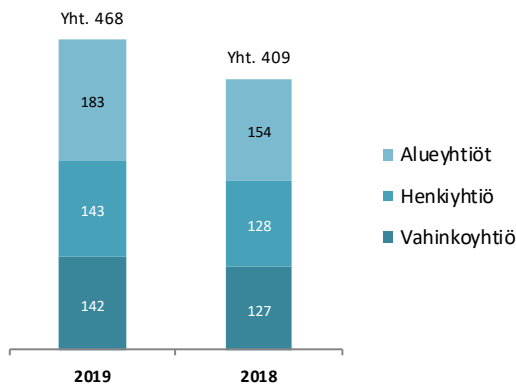
- markkinariskin osalta ryhmän sisäisten omistusten eliminoinneista, jotka vähentävät ryhmän sijoituksia ja sitä kautta sijoituksiin liittyvää riskiä,
- sairaus- ja vahinkovakuutusriskissä riskien tehokkaammasta hajautuksesta ryhmätasolla, erityisesti katastrofiriskin laskennassa sovelletaan yksittäisiä ryhmätason katastrofitapahtumia yhtiökohtaisten katastrofitapahtumien sijaan,
- perusvakavaraisuuspääomavaatimuksen osalta aliriskien tehokkaammasta hajautuksesta ryhmätasolla.

Ryhmän konsolidoitu vähimmäisvakavaraisuuspääomavaatimus

Konsolidoitu ryhmän vähimmäisvakavaraisuuspääomavaatimus lasketaan summana ryhmän vakuutusyhtiöiden vähimmäispääomavaatimuksista. Ryhmän vakuutusyhtiöiden tarkemmat yhtiökohtaisten vähimmäispääomavaatimusten laskennoissa käytetyt syöttötiedot kuvataan seuraavissa luvuissa.

Seuraavassa taulukossa esitetään ryhmän vähimmäisvakavaraisuuspääomavaatimus raportointikauden alussa ja lopussa.

Ryhmän vähimmäisvakavaraisuuspääomavaatimus (milj. euroa)



Ryhmän vähimmäisvakavaraisuuspääomavaatimus on muuttunut johtuen pääasiassa raportointikaudella tapahtuneesta vakavaraisuuspääomavaatimuksen kasvusta, mikä käytännössä vaikuttaa suoraan vähimmäisvakavaraisuuspääomaan. Ryhmän yksittäisten vakuutusyhtiöiden vähimmäispääomavaatimusten muutoksia käsitellään seuraavissa luvuissa.

E.2.2. Vahinkoyhtiö ja alueyhtiöt

LähiTapiola-ryhmän vahinkovakuutusyhtiöt käyttävät vakavaraisuuspääomavaatimuksen laskentaan standardikaavaa. Seuraavassa taulukossa esitetään yhtiöiden vakavaraisuuspääomavaatimukset (SCR) ja vähimmäispääomavaatimukset (MCR) 31.12.2019.

LähiTapiola-ryhmän vahinkovakuutusyhtiöiden vakavaraisuuspääomavaatimuksen laskennassa standardikaavalla ei ole käytetty yrityskohtaista parametreja eikä merkittävällä tavalla yksinkertaistettua laskentatapaa.

Raportointikauden aikaiset muutokset johtuvat pääosin markkinariskiosion kasvusta, jonka taustalla on toisaalta osakeriskin syklikorjausparametrin kasvu ja toisaalta riskiä kasvattavat allokatiomuutokset. Lisäksi luovuttiin osakeriskin siirtymäsäännöksen käytöstä. Raportointikauden aikana pääomavaatimuksen laskentakehikko päivittyi, jonka vuoksi laskentaparametreihin tuli muutoksia ja vahinkovakuutusriskiosioon lisättiin uutena riskikomponenttina Suomen myrskyriski. Muuten laskentamenetelmiin ei ole vuoden aikana tullut merkittäviä muutoksia.

Vahinkovakuutusyhtiöiden vähimmäispääomavaatimuksen laskennan syöttötietoina on standardikaavassa toisaalta Solvenssi II -perusteinen vakuutustekninen vastuovelka ilman riskimarginaalia sen jälkeen, kun niistä on vähennetty jälleenvakuutussaamiset ja toisaalta viimeisten 12 kuukauden kirjanpidon mukainen nettovakuutusmaksutulo. Lisäksi vähimmäispääomavaatimukselle on standardikaavassa määritetty absoluuttinen vähimmäistaso (3,7 miljoonaa euroa) sekä vähimmäis- ja enimmäis-

LähiTapiola vahinkoyhtiöiden vakavaraisuus- ja vähimmäispääomavaatimukset 31.12.2019

Vahinkovakuutusyhtiö	SCR	MCR
Lappi	24,0	6,0
Kainuu-Koillismaa	20,1	5,0
Pohjoinen	65,9	16,5
Pohjanmaa - Österbotten	35,3	8,8
Etelä-Pohjanmaa	45,4	11,4
Keski-Suomi	34,2	8,6
Itä	40,0	10,0
Savo	24,0	6,0
Savo-Karjala	27,7	6,9
Kaakkois-Suomi	28,1	7,0
Vellamo	53,4	13,3
Pirkanmaa	35,0	8,8
Satakunta	24,6	6,1
Lännen	37,3	9,3
Varsinais-Suomi	40,9	10,2
Loimi-Häme	27,7	6,9
Etelä	43,1	10,8
Etelärannikko - Sydäkusten	8,8	3,7
Uusimaa	39,4	9,9
Pääkaupunkiseutu	65,6	17,4
Vahinkoyhtiö	569,9	142,5

rajat suhteessa pääomavaatimukseen (25 % ja 45 % vastaavasti).

Raportointikauden aikana myös vähimmäispääomavaatimuksissa on tapahtunut muutoksia, jotka pääosin juontuvat pääomavaatimuksissa tapahtuneista muutoksista. Poikkeuksena LähiTapiola Etelärannikko, jonka vähimmäispääomavaatimus säilyy absoluuttisella vähimmäistasolla. Yhdellä LähiTapiola-ryhmän alueyhtiöllä vähimmäispääomavaatimus määräytyy lineaarisen laskentakaaavan mukaan ja muilla LähiTapiola-ryhmän vahinkovakuutusyhtiöillä vähimmäispääomavaatimus määräytyy suhteessa pääomavaatimuksesta laskettavaan vähimmäisrajaan.

LähiTapiola vahinkovakuutusyhtiöiden vakavaraisuuspääomavaatimukset riskiosioittain 31.12.2019

Vahinkovakuutusyhtiö	Markkina	Vastapuoli	Vakuutusriski:			Hajautus-		BSCR	SCR	
			Henki	Vahinko	Sairaus	hyödyt	Operatiivinen		adjustment SCR	
Lappi	24,5	1,6	1,6	8,0	1,5	-8,1	29,0	1,0	-6,0	
Kainuu-Koillismaa	21,7	1,1	1,3	5,0	1,0	-5,6	24,4	0,7	-5,0	
Pohjoinen	71,6	3,6	4,4	15,4	3,3	-18,0	80,2	2,2	-16,5	
Pohjanmaa - Österbotten	37,2	2,3	1,2	10,5	1,8	-10,3	42,7	1,4	-8,8	
Etelä-Pohjanmaa	48,1	2,2	2,8	13,2	2,0	-13,3	55,1	1,7	-11,4	
Keski - Suomi	36,5	1,9	2,0	9,3	1,7	-9,9	41,5	1,3	-8,6	
Itä	43,0	2,9	2,3	9,9	1,9	-11,4	48,6	1,4	-10,0	
Savo	23,8	1,5	1,4	8,9	1,7	-8,5	28,8	1,2	-6,0	
Savo-Karjala	30,0	1,3	1,5	7,2	1,3	-7,6	33,7	0,9	-6,9	
Kaakkois-Suomi	30,0	1,6	1,6	7,2	1,3	-7,8	34,0	1,1	-7,0	
Vellamo	56,2	2,8	3,6	15,3	2,9	-16,2	64,6	2,1	-13,3	
Pirkanmaa	34,9	2,3	2,1	12,7	2,2	-12,2	42,1	1,7	-8,8	
Satakunta	25,7	1,8	1,3	7,0	1,4	-7,5	29,7	1,0	-6,1	
Lännen	40,7	2,2	1,8	8,9	1,6	-9,8	45,5	1,2	-9,3	
Varsinais-Suomi	42,0	2,5	2,6	12,6	3,3	-13,7	49,3	1,8	-10,2	
Loimi-Häme	28,1	1,7	1,7	9,3	2,0	-9,4	33,3	1,3	-6,9	
Etelä	48,6	1,7	1,7	8,0	1,5	-8,9	52,6	1,2	-10,8	
Etelärannikko - Sydusten	8,8	0,6	0,3	2,8	0,9	-3,0	10,5	0,5	-2,2	
Uusimaa	41,8	2,2	1,9	11,1	2,0	-11,3	47,7	1,6	-9,9	
Pääkaupunkiseutu	64,3	4,1	4,1	24,5	5,5	-24,0	78,5	3,4	-16,4	
Vahinkoyhtiö	544,2	17,1	4,4	87,2	109,5	-147,5	614,9	12,6	-57,6	

Oheisessa taulukossa esitetään vakavaraisuuspääomavaatimus riskiosioittain tilanteessa 31.12.2019.

E.2.3. Henkiyhtiö

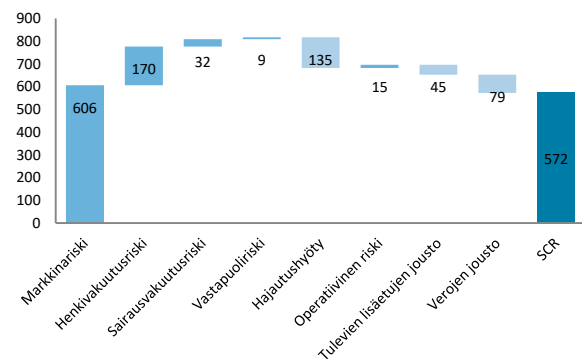
LähiTapiola henkivakuutusyhtiö käyttää vakavaraisuuspääomavaatimuksen laskentaan standardikaavaa. Vuoden 2019 lopussa yhtiön vakavaraisuuspääomavaatimus (SCR) oli 572 miljoonaa euroa ja vähimmäispääomavaatimus (MCR) 143 miljoonaa euroa. Vakavaraisuuspääomavaatimuksen laskennassa ei ole käytetty yritys kohtaista parametreja eikä yksinkertaistettua laskentatapaa.

Raportointikauden aikana vakavaraisuuspääomavaatimuksessa tapahtuneet muutokset johtuvat pääosin markkinariskin kasvusta. Muilta osin muutokset vuoden 2019 aikana ovat olleet vähäisiä.

Henkivakuutusyhtiön osalta vähimmäispääomavaatimus määräytyy alarajan perusteella (25 % vakavaraisuuspääomavaatimuksesta), koska vähimmäispääomavaatimuksen ns. lineaarisen kaavan antama tulos jää rajan alle. Raportointikauden aikana vähimmäispääomavaatimus on pienentynyt 21 miljoonaa euroa.

Seuraavassa taulukossa esitetään vakavaraisuuspääomavaatimus riskiosioittain 31.12.2019.

Henkiyhtiön pääomavaatimuksen muodostuminen (milj. euroa)



E.3. Muut tiedot

LähiTapiola-ryhmä ja ryhmän vakuutusyhtiöt eivät sovelle duraatiopohjaista osakeriskialaasiota vakavaraisuuspääomavaatimuksen laskennassa.

Ryhmä ja yhtiöt eivät sovelle sisäisiä malleja vakavaraisuuspääomavaatimusten laskennassa, vaan pääomavaatimukset lasketaan vakuutusyhtiölain 11 luvun mukaisella standardikaavalla.

PÄÄOMANHALLINTA

Ryhmä ja yhtiöt täyttävät vakavaraisuus- ja vähimmäispääomavaatimukset, eikä pääomavaatimusten alituksia ole tapahtunut raportointikaudella.

Koronapandemiaan liittyvät tiedot

Seuraavassa taulukossa on esitetty LähiTapiola-ryhmän ja siihen kuuluvien vakuutusyhtiöiden vakavaraisuussuhde tilanteessa 31.3.2020.

Yhtiö	31.3.2020			31.12.2019			Muutos SII suhteessa
	EOF	SCR	SII suhde	EOF	SCR	SII suhde	
Vahinkoyhtiö	1 628,8	547,4	298 %	1 737,6	569,9	305 %	-7 %
Henkiyhtiö	946,8	509,8	186 %	1 088,6	572,1	190 %	-5 %
Etelä	81,2	35,6	228 %	94,8	43,1	220 %	8 %
Etelä-Pohjanmaa	83,5	40,6	206 %	96,7	45,4	213 %	-7 %
Etelärannikko	20,7	7,9	261 %	22,2	8,8	254 %	8 %
Itä	92,0	35,4	260 %	105,9	40,0	265 %	-5 %
Kaakkois-Suomi	77,8	26,0	299 %	88,2	28,1	314 %	-15 %
Kainuu-Koillismaa	39,8	17,6	226 %	46,2	20,1	230 %	-4 %
Keski-Suomi	75,4	30,9	244 %	86,2	34,2	252 %	-8 %
Lappi	38,5	21,9	176 %	47,4	24,0	197 %	-21 %
Loimi-Häme	43,3	24,0	180 %	52,3	27,7	189 %	-9 %
Lännen	71,4	31,7	225 %	84,8	37,3	227 %	-2 %
Pirkanmaa	72,7	33,1	220 %	82,0	35,0	234 %	-14 %
Pohjanmaa	82,5	33,2	249 %	94,9	35,3	269 %	-20 %
Pohjoinen	128,1	59,6	215 %	152,8	65,9	232 %	-17 %
Pääkaupunkiseutu	103,6	62,1	167 %	116,3	65,6	177 %	-11 %
Satakunta	47,7	21,6	221 %	55,5	24,6	226 %	-5 %
Savo	64,4	24,4	264 %	73,7	24,0	307 %	-43 %
Savo-Karjala	50,4	23,7	212 %	60,5	27,7	218 %	-6 %
Uusimaa	75,0	35,6	211 %	87,0	39,4	221 %	-10 %
Varsinais-Suomi	68,0	38,2	178 %	81,4	40,9	199 %	-21 %
Vellamo	86,1	48,6	177 %	103,3	53,4	194 %	-16 %
Ryhmä	3 000,6	1 710,9	175 %	3 304,5	1 874,7	176 %	-1 %

Verrattuna vuodenvaihteeseen oma varallisuus on laskenut johtuen sijoitusten arvomuutoksista arvopaperimarkkinoilla sekä korkotason muutoksista. Sijoitusten arvomuutokset ovat toisaalta aiheuttaneet laskua myös yhtiöiden vakavaraisuuspääomavaatimuksissa. Tästä johtuen LähiTapiola-ryhmään kuuluvien yhtiöiden vakavaraisuussuhteet ovat pääosin laskeneet maltillisesti vuodenvaihteeseen verrattuna, joskin muutaman yhtiön vakavaraisuussuhde on noussut sen vuoksi, että vakavaraisuuspääomavaatimus on laskenut suhteessa yhtiön omaa varallisuutta enemmän. LähiTapiola-ryhmän vakavaraisuussuhde on pysynyt lähes vuodenvaihteen tasolla. Siten edelleen ryhmän vakavaraisuus on vahvalla tasolla ja kaikkien ryhmän vakuutusyhtiöiden vakavaraisuus on vähintään hyvällä tasolla.

Pääkaupunkiseudun sekä Loimi-Hämeen alueyhtiöt ottaneet käyttöön volatilitteettikorjauksen vastuvelan laskennassa 31.3.2020 alkaen. Tämä kasvattaa yhtiöiden omaa varallisuutta verrattuna vuoden vaihteeseen.



Elämänturva yritysasiakkaille – Turvaamme liiketoiminnan jatkuvuutta ja menestystä. Tämä edellyttää asiakkaiden tuntemista ja tarpeiden ymmärtämistä.

Jari Sundström

Toimitusjohtaja, LähiTapiola Keskinäinen Vakuutusyhtiö

Vakavaraisuutta ja taloudellista tilaa koskeva kertomus 2019

LähiTapiola Keskinäisen Vakuutusyhtiön (Vahinkoyhtiö) vakavaraisuus ja taloudellinen tila ovat seurausta yhtiön liiketoiminnasta ja sen tuloksellisuudesta, hallintojärjestelmästä, riskiprofiilista, arvostusmenetelmistä ja pääomahallinnasta. Tämä tiivistelmä kokoaa nämä osa-alueet ja erityisesti niissä tapahtuneet oleelliset muutokset vuoden 2019 osalta. Tiivistelmä on osa laajempaa koko LähiTapiola-ryhmän kattavaa [vakavaraisuuskertomusta](#).

Liiketoiminta ja tuloksellisuus

Yhtiön keskeisimpiä palveluja ovat työtaturmavakuutus ja vakuutuspalvelut yli 50 työntekijän yrityksille sekä LähiTapiola-ryhmän jälleenvakuutus ja ulkomaanpalvelut.

Vuonna 2019 LähiTapiolassa panostettiin yritysliiketoiminnan ryhmätason yhtenäiseen toimintaan, asiakaskokemuksen parantamiseen ja asiakassuhteen pysyvyyteen. Yritysliiketoiminnan keskeisimmän vahinkovakuutuksen, Työtaturmavakuutuksen maksutulo kasvoi 5,9 %. Työtaturmavakuutuksen siirtokierroksissa yhä useampi asiakas valitsi LähiTapiolan palvelut. Suurasiakkaiden tyytyväisyys LähiTapiolaan on parantunut jo useita vuosia peräkkäin ja on hyvällä tasolla.

Tilikauden kokonaistulos oli 191,0 (77) milj. euroa ja vertailukelpoisesti 215,2 milj. euroa, yhdistetty kulusuhde ilman perustekorkokulua 96,0 % (90,2 %) ja vertailukelpoisesti 88,4 % ja sijoitustoiminnan nettotuotto käyvin arvoon 7,0 % (2,1 %).

Hallintojärjestelmä

Hallintojärjestelmän tarkoituksena on varmistaa, että yhtiö toimii asianmukaisesti noudattaen tervehdä ja varovaisia liikeperiaatteita. Hallintojärjestelmä muodostuu yhtiökokouksesta, hallituneuvostosta, hallituksesta, yhtiöryhmän johtoryhmästä, toimitusjohtajasta sekä aktuaari-palveluihin, riskienhallintaan, complianceen ja sisäiseen

tarkastukseen liittyvistä keskeisistä tehtävistä ja toiminnoista.

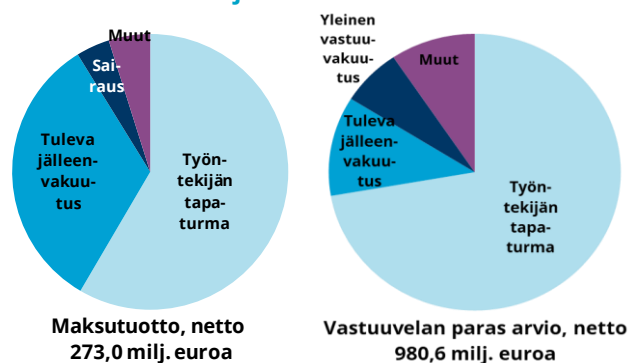
LähiTapiola Vahinkoyhtiön hallintojärjestelmässä ei ole tapahtunut merkittäviä muutoksia vuonna 2019.

Riskiprofiili

Toiminnan merkittävimmät riskit ovat vakuutusriskit, markkinariskit, operatiiviset riskit, toimintaympäristön riskit ja strategiset riskit.

Vakuutusriskit liittyvät vakuutustuotteiden hinnoitteluun, inflaatioon, kuolleisuudessa tapahtuviin muutoksiin, ammattitaitteihin ja jälleenvakuutusosujiin. Yhtiön merkittävimpien vakuutuslajien osuus vakuutusmaksuista ja -vastuista on esitetty seuraavassa kuvassa.

Yhtiön olennaisimpien vakuutuslajien osuus vakuutusmaksuista ja vastuuvälästä 31.12.2019



Markkinariski aiheutuu varojen markkina-arvojen vaihtelusta, sisältäen muun muassa korkojen, osakekurssien tai valuuttakurssien muutoksen aiheuttaman vaihtelun. Markkinariskien ja vakuutusriskien osuudet kokonaisriskistä esitetään tarkemmin tiivistelmän lopussa.

Operatiiviset riskit aiheutuvat riittämättömistä tai epäonnistuneista sisäisistä prosesseista, henkilöstöstä, järjestelmistä ja ulkoisista tekijöistä. Toimintaympäristön riskejä ja strategisia riskejä korostavat vakuutuslalla samanaikainen talouskehityksen epävarmuus ja toiminta-

TIIVISTELMÄ: LÄHITAPIOLA VAHINKOYHTIÖ

ympäristön yhä nopeutuva muutosvauhti: mm. digitalisaatio, toimialaliikumet, uudenlaiset toimijat ja yhteenliittymät, kansainvälistyminen sekä ilmastonmuutos.

Arvostus vakavaraisuustarkoituksiin

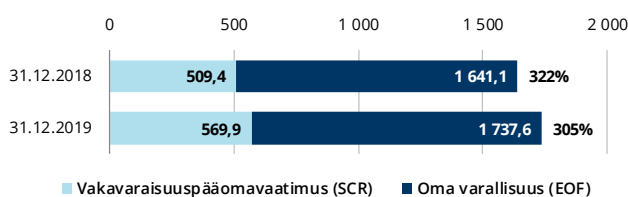
Vakavaraisuuslaskennassa varat ja velat arvostetaan markkina-arvoon, jolla ne ovat vaihdettavissa asiaa tuntevien, liiketoimeen halukkaiden ja toisistaan riippumattomien osapuolten välillä. Varojen määrä 31.12.2019 on 2 946 (2 766) miljoonaa euroa, josta sijoituksia on 2 665 (2 477) ja lainoja 77 (65) miljoonaa euroa. Velkojen määrä on 1 208 (1 125) miljoonaa euroa, josta vastuuvetkaa on 1 107 (1 028) miljoonaa euroa.

Pääomanhallinta

Yhtiön vakavaraisuus ja asiakkaiden taloudellisen turvan jatkuvuus varmistetaan kattavalla vakavaraisuuden valvonnalla ja pääomanhallinnalla. Keskeistä on, että yhtiön oma varallisuus ylittää jatkuvasti yhtiön toiminnan riskeistä lasketun vakavaraisuuspääomavaatimuksen riittävällä marginaalilla.

Vakavaraisuuslaskennan oma varallisuus 31.12.2019 on 1 738 (1 641), vakavaraisuuspääomavaatimus 570 (509) ja vähimmäispääomavaatimus 142 (127) miljoonaa euroa. Yhtiön vakavaraisuussuhde eli oma varallisuus jaettuna vakavaraisuuspääomavaatimuksella on 305 % (322 %) ja vakavaraisuusasema on vahva. Vakavaraisuussuhteen heikentyminen on seurausta vakavaraisuuspääomavaatimuksen noususta, jonka on aiheuttanut pääasiassa markkinariskin pääomavaatimuksen kasvu. Vakavaraisuusasema ja sen kehitys on esitetty seuraavassa kuvassa.

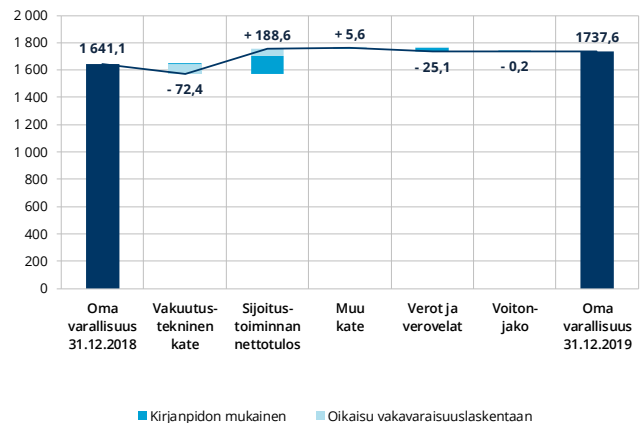
Yhtiön vakavaraisuusasema (milj. euroa)



Oman varallisuuden kasvu vuonna 2019 aiheutui pääasiassa sijoitustoiminnan hyvästä tuloksesta. Yhtiön oman varallisuuden muutokset ovat aiheutuneet kirjanpidon tuloksesta sekä vakavaraisuuslaskennan oikaisujen, kuten sijoitusten arvostuserojen, korkotason muutoksista seuranneiden vastuuvelan arvostuserojen sekä laskennallisten verovelkojen muutoksista.

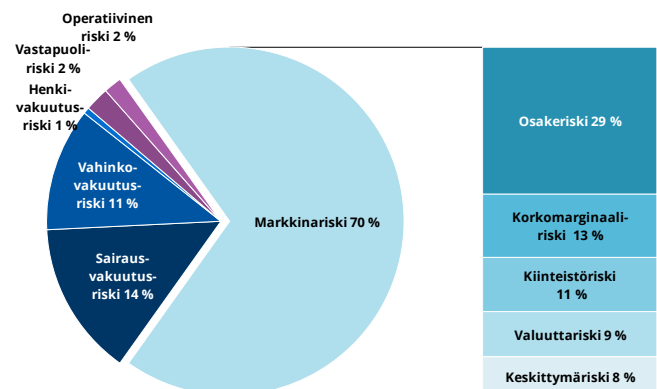
Seuraavassa kuvassa oma varallisuus ja sen muutos esitetään vakuutus-, sijoitus- ja muuhun toimintaan jaoteltuna. Kuvassa esitetään myös verojen, verovelkojen muutoksen ja voitonjaon vaikutukset. Omistaja-asiakkaille annettavat maksun alennukset tai muut edut eivät ole voitonjakoerässä.

Yhtiön oman varallisuuden muutos (milj. euroa)



Vakavaraisuuspääomavaatimus muodostuu markkinariskeistä, vakuutusriskeistä ja muista riskeistä seuraavan kuvan mukaisesti. Markkinariski on vakavaraisuuspääomavaatimuksen suurin komponentti ja sen suuruus on 544 (495) miljoonaa euroa. Vakavaraisuuspääomavaatimuksen nousu viime vuotiseen verrattuna johtuu pääosin markkinariskin pääomavaatimuksen kasvusta. Markkinariskin pääomavaatimuksen kasvu aiheutui sijoitusomaisuuden arvonnoususta sekä sijoitusallokaatiomuutoksista. Lisäksi yhtiö lopetti osakeriskin siirtymäsäännöksen käytön vuoden 2019 aikana, mikä osaltaan aiheutti lievää kasvua markkinariskin pääomavaatimukseen.

Vakavaraisuuspääomavaatimuksen rakenne 31.12.2019



LähiTapiola Henkiyhtiö tarjoaa asiakkailleen taloudellista turvaa. Tämä edellyttää pitkäjänteistä liiketoimintaa vakavaraisuudesta huolehtien.



Minna Kohmo

Toimitusjohtaja, LähiTapiola Keskinäinen Henkivakuutusyhtiö

Vakavaraisuutta ja taloudellista tilaa koskeva kertomus 2019

LähiTapiola Henkiyhtiön vakavaraisuus ja taloudellinen tila on hyvä. Henkiyhtiöllä on omaa varallisuutta 1,9-kertaisesti vakavaraisuuspääomavaatimukseen verrattuna ja 7-kertaisesti vähimmäispääomavaatimukseen verrattuna. Vakavaraisuudesta huolehtiminen on keskeinen osa yhtiön toimintaa. Hyvällä vakavaraisuudella varmistamme, että voimme tarjota suomalaisille taloudellisesti turvallisempaa ja terveempää elämää nyt ja tulevaisuudessa.

Henkiyhtiön hyvä vakavaraisuus ja taloudellinen tila ovat seurausta yhtiön tavasta harjoittaa liiketoimintaa pitkällä aikavälillä. Vakavaraisuutta ja taloudellista tilaa koskeva kertomus antaa taloudellisen kokonaiskuvan vuoden 2019 lopun tilanteesta.

Tämä tiivistelmä kokoaa nämä osa-alueet ja erityisesti niissä tapahtuneet muutokset vuoden 2019 osalta. Tiivistelmä on osa laajempaa koko LähiTapiola-ryhmän kattavaa [vakavaraisuuskertomusta](#).

Liiketoiminta ja tuloksellisuus

Henkiyhtiö tarjoaa henkivakuuttamisen, säästämisen ja sijoittamisen sekä eläkevakuuttamisen palveluita kaikille LähiTapiolan asiakkaille. Palvelumme sisältävät riskihenkivakuutukset, vapaaehtoiset eläkevakuutukset, säästöhenkivakuutukset ja kapitalisaatiosopimukset.

Tulostiivistelmä	2019	2018
Korvaukset	521,2	353,4
Asiakkaille maksettu perustekorko	53,0	55,2
Asiakkaille maksetut asiakashyvitykset	9,4	8,0
Liiketulos	32,3	63,3
Kokonaistulos	96,6	33,0
Taseen loppusumma	5 393,4	4 970,5
Vakavaraisuusasema %	190,3	214,8

LähiTapiola Henkivakuutusyhtiön tulos oli hyvä ja maksutulo kasvoi kaikilla painopistealueilla. Kokonaismaksutuloa ja korvauksia kasvattivat osaltaan vuoden 2020 alun veromuutoksiin liittyneet säästönsiirrot vanhoista sopimuksista uusiin sopimuksiin. Kokonaismaksutulo kasvoi 37 prosenttia 616 miljoonaan euroon (450). Vertailukelpoisesti maksutulon kasvu oli 16 prosenttia.

Tulos oli hyvällä tasolla, vaikka sitä rasitti korkotason laskun vuoksi tehty 139 miljoonan euron korkotäydennys. Vakavaraisuusasema heikentyi pääomavaatimuksen kasvun myötä, mutta säilyi hyvällä tasolla. Vakavaraisuuslaskennan oma varallisuus säilyi lähes viime vuoden tasolla.

Maksoimme asiakkaillemme korvauksia 521 miljoonaa euroa ja hyvitimme 61 miljoonaa euroa tuottoa vakuutus-säästöille. Näistä yhdeksän miljoonaa euroa oli asiakas-hyvityksiä.

Hallintojärjestelmä

Hallintojärjestelmän tarkoituksena on varmistaa, että yhtiö toimii asianmukaisesti noudattaen terheitä ja varovaisia liikeperiaatteita. Hallintojärjestelmä muodostuu yhtiökokouksesta, hallintoneuvostosta, hallituksesta, yhtiöryhmän johtoryhmästä, toimitusjohtajasta sekä mm. sisäisen tarkastukseen, riskienhallintaan ja complianceen liittyvistä keskeisistä tehtävistä ja toiminnoista.

LähiTapiola Henkiyhtiön hallintojärjestelmässä ei ole tapahtunut merkittäviä muutoksia vuonna 2019.

Riskiprofiili

Toiminnan merkittävimmät riskit ja samalla yhtiön vakavaraisuuteen oleellisimmin vaikuttavat riskit ovat sijoitustoimintaan, sekä markkinaehtoisen vastuuvelan arvostamiseen liittyvät markkinariskit, henkivakuuttamisen vakuutusriskit, operatiiviset riskit sekä toimintaympäristön ja strategisen tahtotilan riskit.

Markkinariski aiheutuu varojen markkina-arvojen vaihtelusta, sisältäen muun muassa korkojen, osakekursien tai valuuttakurssien muutoksen aiheuttaman vaihtelun. Markkinariskien ja vakuutusriskien osuudet kokonaistuloksesta esitetään tarkemmin tiivistelmän lopussa.

TIIVISTELMÄ: LÄHITAPIOLA HENKIYHTIÖ

Vakuutusriskit liittyvät kuolleisuudessa, työkyvyttömyydessä, sairastuvuudessa ja asiakaskäyttäytymisessä sekä vakuutusten hoitamisen kustannuksissa tapahtuviin muutoksiin. Operatiiviset riskit aiheutuvat riittämättömistä tai epäonnistuneista sisäisistä prosesseista, henkilöstöstä, järjestelmistä ja ulkoisista tekijöistä. Toimintaympäristön riskejä ja strategisia riskejä korostavat vakuutus-alalla samanaikainen talouskehityksen epävarmuus ja toimintaympäristön yhä nopeutuva muutosvauhti: mm. digitalisaatio, toimialaliukumat, uudenlaiset toimijat ja yhteenliittymät, kansainvälistyminen sekä yhteiskuntamuros ja verolainsäädännön muutokset.

Arvostus vakavaraisuustarkoituksiin

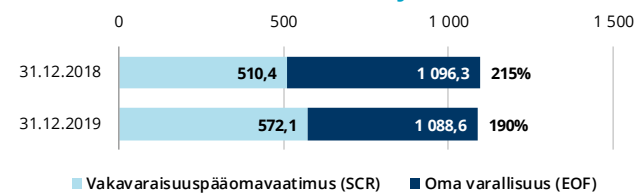
Vakavaraisuuslaskennassa varat ja velat arvostetaan markkina-arvoon, jolla ne ovat vaihdettavissa asiaa tuntevien, liiketoimeen halukkaiden ja toisistaan riippumattomien osapuolten välillä. Varojen määrä 31.12.2019 on 5 656 (5 168) milj. euroa, josta sijoituksia on 5 218 (4 723) ja lainoja 363 (353) milj. euroa. Velkojen määrä on 4 666 (4 177) milj. euroa, josta vastuovelkaa on 4 458 (3 935) milj. euroa.

Pääomanhallinta

Yhtiön vakavaraisuus ja asiakkaiden taloudellisen turvan jatkuvuus varmistetaan kattavalla vakavaraisuuden valvonnalla ja pääomanhallinnalla. Keskeistä on, että yhtiön oma varallisuus ylittää jatkuvasti yhtiön toiminnan riskeistä lasketun vakavaraisuuspääomavaatimuksen riittävällä marginaalilla.

Vakavaraisuuslaskennan oma varallisuus 31.12.2019 oli 1 089 (1 096), vakavaraisuuspääomavaatimus 572 (510) ja vähimmäispääomavaatimus 143 (128) milj. euroa. Yhtiön vakavaraisuussuhde eli oma varallisuus jaettuna vakavaraisuuspääomavaatimuksella oli 190 % (215 %) ja vakavaraisuusasema siis hyvä. Vakavaraisuusasema ja sen kehitys on esitetty seuraavassa kuvassa.

Yhtiön vakavaraisuusasema (milj. euroa)

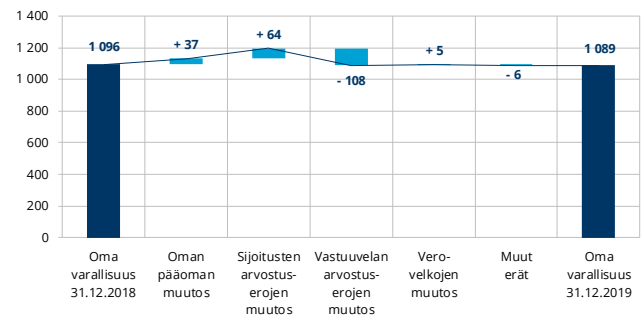


Monien muiden suomalaisten henkivakuutusyhtiöiden tavoin Henkiyhtiö hyödyntää vakavaraisuussäätelyn mahdollistamia siirtymätoimenpiteitä vastuuelan ja pääomavaatimuksen osalta. Siirtymätoimenpiteet mahdollistavat eurooppalaisille vakuutusyhtiöille häiriöttömän siirtymisen vuonna 2016 voimaan tulleeseen vakavaraisuussäätelyyn ja niiden vaikutus poistuu vuoteen 2032 mennessä. Ilman siirtymätoimenpiteitä yhtiön vakavaraisuusasema olisi ollut 153 prosenttia. Osakeriskin laskentaan liittyvän siirtymäsäännöksen vaikutus vakavaraisuudessa oli 1 prosenttiyksikköä ja vastuuelan siirtymäsäännöksen

vaikutus oli 36 prosenttiyksikköä. Vastuuelan siirtymäsäännöksen vaikutus poistuu tasaisesti vuoteen 2032 mennessä. Osakeriskin siirtymäsäännös purkaantuu vuoteen 2023 mennessä.

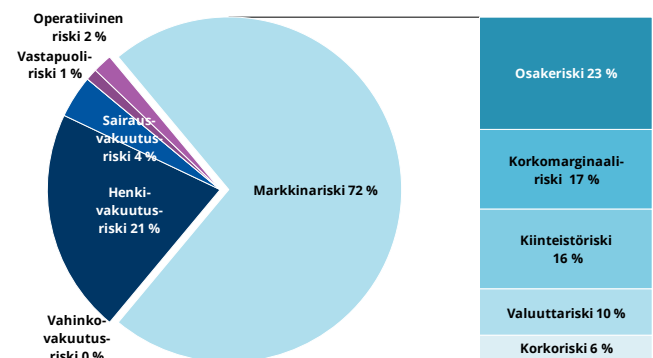
Vakavaraisuuslaskennan oma varallisuus säilyi hyvien sijoitustuottojen ja riskiliikkeen tuloksen myötä lähes viime vuoden tasolla, vaikka korkotaso alentui selvästi. Seuraavassa kuvassa esitetään oman varallisuuden muutosraportointikaudella:

Yhtiön oman varallisuuden muutos (milj. euroa)



Vakavaraisuuspääomavaatimus muodostuu markkinariskeistä, vakuutusriskeistä ja muista riskeistä seuraavan kuvan mukaisesti. Markkinariski on vakavaraisuuspääomavaatimuksen suurin komponentti ja sen suuruus on 606 (555) milj. euroa. Vakavaraisuuspääomavaatimus kasvoi viime vuoteen verrattuna pääosin markkinariskin kasvun myötä. Tässä osatekijöinä olivat allokaatiomuutokset, omaisuusarvojen kasvu, sekä erityisesti osakeriskin pääomavaatimuksen tiukentuminen.

Vakavaraisuuspääomavaatimuksen rakenne 31.12.2019



LokalTapiola Livbolag erbjuder sina kunder ekonomisk trygghet. Detta förutsätter långsiktig affärsverksamhet genom solvenshantering.



Minna Kohmo

Verkställande direktör, LokalTapiola Ömsesidigt Livförsäkringsbolag

Redovisning om solvens och ekonomisk situation 2019

LokalTapiola Livbolagets solvens och ekonomiska situation är bra. Livbolagets egna tillgångar är 1,9-faldiga i jämförelse med solvenskapitalkravet och 7-faldiga i jämförelse med minimikapitalkravet. Solvenshanteringen är en viktig del av bolagets verksamhet. Genom god solvens säkerställer vi att vi kan erbjuda finländarna ett ekonomiskt tryggare och hälsosammare liv nu och i framtiden.

Livbolagets goda solvens och ekonomiska situation är en följd av bolagets sätt att bedriva affärsverksamhet på lång sikt. Redovisning om solvens och ekonomisk situation ger en ekonomisk helhetsbild av situationen i slutet av år 2019.

Här sammanfattas dessa delområden och framför allt förändringarna inom dem under år 2019. Sammanfattningen är en del av en mera omfattande [solvensredovisning](#) som omfattar hela LokalTapiola-gruppen.

Affärsverksamhet och resultat

Livbolaget erbjuder tjänster inom livförsäkring, sparande och placering samt pensionsförsäkring för alla kunder i LokalTapiola. I våra tjänster ingår risklivförsäkringar, frivilliga pensionsförsäkringar, sparlivförsäkringar och kapitaliseringsavtal.

LokalTapiola Livförsäkringsbolagets resultat var bra och premieinkomsten ökade inom alla tyngdpunktsområden. Överföringar av besparingar från gamla avtal till

Resultatsammanfattning	2019	2018
Ersättningar	521,2	353,4
Beräkningsränta till kunderna	53,0	55,2
Kundåterbäringar till kunderna	9,4	8,0
Rörelseresultat	32,3	63,3
Totalresultat	96,6	33,0
Balansomslutning	5 393,4	4 970,5
Solvensställning %	190,3	214,8

nya avtal i anslutning till skatteändringen i början av år 2020, ökade för sin del den totala premieinkomsten och ersättningarna. Den totala premieinkomsten ökade med 37 procent till 616 miljoner euro (450). Den jämförbara premieinkomstökningen var 16 procent.

Resultatet var på en bra nivå även om den belastades av den räntekomplettering på 139 miljoner euro, som förverkligades på grund av att räntenivån sjönk. Solvensställningen försvagades i och med det högre kapitalkravet men bibehölls på en bra nivå. Egna tillgångar i solvensberäkningen bibehölls nästan på fjolårsnivån.

Ersättningarna till kunderna uppgick till 521 miljoner euro och vi betalade 61 miljoner euro som avkastning på sparbeloppen. Av dessa var nio miljoner euro kundåterbäringar.

Förvaltningssystem

Syftet med förvaltningssystemet är att säkerställa att bolaget drivs på ett behörigt sätt med iakttagande av sunda och försiktiga affärsprinciper. Förvaltningssystemet består av bolagsstämman, förvaltningsrådet, styrelsen, bolagsgruppens ledningsgrupp, verkställande direktören samt bl.a. av de centrala uppgifterna och funktionerna för intern revision, riskhantering och compliance.

I LokalTapiola Livbolagets förvaltningssystem har inte skett betydande ändringar under år 2019.

Riskprofil

De mest betydande riskerna för verksamheten och riskerna som samtidigt väsentligt påverkar bolagets solvens är marknadsriskerna i anslutning till placeringsverksamheten samt värderingen av den marknadsbestämda ansvarsskulden, försäkringsriskerna i livförsäkringen, de operativa riskerna samt riskerna för verksamhetsmiljön och för den strategiska avsikten.

Marknadsrisken uppstår av fluktuationer i tillgångarnas marknadsvärden inklusive bland annat förändringar i räntor, aktiekurser eller valutakurser. Marknadsriskernas och försäkringsriskernas andelar av den totala risken presenteras noggrannare i slutet av sammanfattningen.

TIIVISTELMÄ: LOKALTAPIOLA LIVBOLAG

Försäkringsriskerna ansluter sig till förändringarna i dödlighet, arbetsförmåga, sjukdomsfrekvens och kundbeteende samt i kostnaderna för försäkringsförvaltning. Operativa risker uppstår av otillräckliga eller misslyckade interna processer, personal, system och utomstående faktorer. Inom försäkringsbranschen påverkas risker i verksamhetsmiljön och strategiska risker av en osäker ekonomisk utveckling kombinerat med allt snabbare förändringar i verksamhetsmiljön: bl.a. digitalisering, branschglidningar, nya typer av aktörer och sammanslutningar, internationalisering samt samhällsomvandling och förändringar i skattelagstiftning.

Värdering för solvensändamål

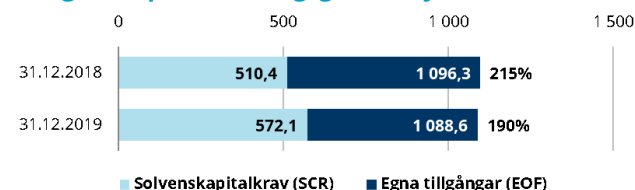
Vid solvensberäkningen värderas bolagets tillgångar och skulder till det marknadsvärde till vilket de skulle kunna bytas mellan parter som har kännedom om saken, har intresse av att genomföra transaktionen och är oberoende av varandra. Tillgångarna 31.12.2019 är 5 656 (5 168) milj. euro, varav placeringarna är 5 218 (4 723) och lånen är 363 (353) milj. euro. Skulderna är 4 666 (4 177) miljoner euro, varav ansvarsskulden är 4 458 (3 935) miljoner euro.

Kapitalhantering

Bolagets solvens och kontinuiteten i kundernas ekonomiska skydd säkerställs genom en heltäckande solvensövervakning och kapitalhantering. Det centrala är att bolagets egna tillgångar kontinuerligt med tillräcklig marginal överstiger solvenskapitalkravet som beräknats utifrån riskerna i bolagets verksamhet.

Egna tillgångar i solvensberäkningen 31.12.2019 var 1 089 (1 096), solvenskapitalkravet var 572 (510) och minimikapitalkravet var 143 (128) miljoner euro. Bolagets kapitaltäckningsgrad dvs. egna tillgångar dividerat med solvenskapitalkravet var 190 % (215 %) och solvensställningen är därmed bra. Kapitaltäckningsgraden och dess utveckling visas i följande diagram.

Bolagets kapitaltäckningsgrad (milj. euro)

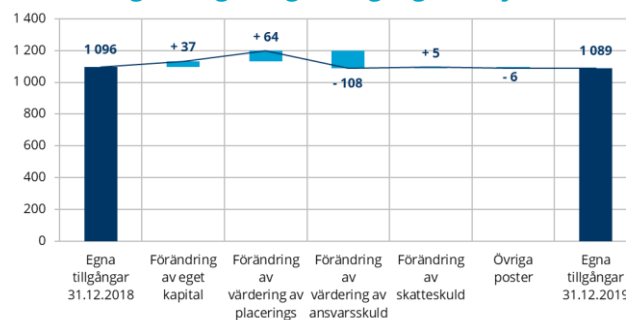


Precis som många andra finländska livförsäkringsbolag drar Livbolaget nytta av de övergångsåtgärder som solvensregleringen möjliggör för ansvarsskuldens och kapitalkravets del. Övergångsåtgärderna möjliggör en störningsfri övergång till solvensreglering för europeiska försäkringsbolag, vilken trädde i kraft år 2016, och deras påverkan avlägsnas fram till år 2032. Utan övergångsåtgärder skulle bolagets solvensställning ha varit 153 procent. Inverkan av övergångsbestämmelsen, som gäller beräkning av aktierisk, på solvensen var 1 procentenheter och

inverkan av övergångsbestämmelsen om ansvarsskuld var 36 procentenheter. Inverkan av övergångsbestämmelsen gällande ansvarsskulden på solvensen avlägsnas jämnt fram till år 2032. Övergångsbestämmelsen om aktierisken upplöses fram till år 2021.

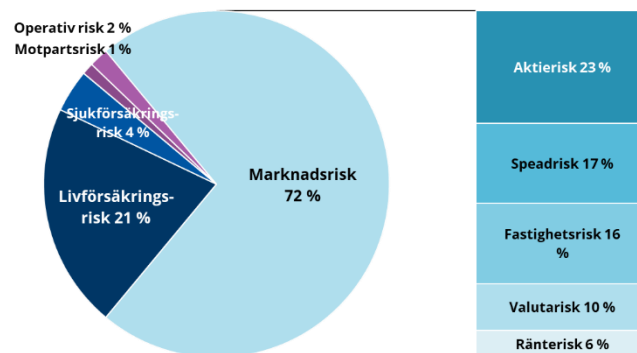
Egna tillgångar i solvensberäkningen bibehölls, tack vare de goda placeringsintäkterna och resultatet för riskrörelsen, nästan på samma nivå som i fjol, även om räntenivån sjönk tydligt. I följande diagram presenteras förändring i egna tillgångar under rapporteringsperioden.

Förändring i bolagets egna tillgångar (milj. euro)



Solvenskapitalkravet bildas av marknadsrisk, försäkringsrisker och övriga risker enligt följande diagram. Den största komponenten i solvenskapitalkravet är marknadsrisken som uppgår till 606 (555) miljoner euro. Solvenskapitalkravet ökade jämfört med fjolåret huvudsakligen till följd av att marknadsrisken ökade. Allokeringförändringar, ökade tillgångsvärden samt speciellt att kapitalkravet på aktierisken ökade, var bidragande faktorer till detta.

Solvenskapitalkravets struktur 31.12.2018



Vahva toimija kestää vaikeatkin ajat.



Ari Lagerström

Toimitusjohtaja, LähiTapiola Etelä Keskinäinen Vakuutusyhtiö

Vakavaraisuutta ja taloudellista tilaa koskeva kertomus 2019

LähiTapiola Etelän vakavaraisuus ja taloudellinen tila ovat seurausta yhtiön liiketoiminnasta ja sen tuloksellisuudesta, hallintojärjestelmästä, riskiprofiilista, arvostusmenetelmistä ja pääomahallinnasta. Tämä tiivistelmä kokoaa nämä osa-alueet ja erityisesti niissä tapahtuneet muutokset vuoden 2019 osalta. Tiivistelmä on osa laajempaa koko LähiTapiola-ryhmän kattavaa [vakavaraisuuskertomusta](#).

Liiketoiminta ja tuloksellisuus

LähiTapiola Etelän toimialue kattaa Salon ja Lohjan seudun sekä näiden ympäryskunnat. LähiTapiola Etelän toimialaan kuuluvat kaikki vapaaehtoiset vahinkovakuutukset ja lakisääteinen liikennevakuutus. Yhtiö tuottaa palveluita myös muille LähiTapiola-ryhmän yhtiöille myymällä ja hoitamalla niiden tuotevalikoimaan kuuluvia tuotteita.

LähiTapiola Etelän liiketoiminta kehittyi myönteisesti vuonna 2019. Yhtiö vahvisti asemaansa toimialueensa markkinajohtajana. Liikennevakuutuksen markkinaosuus oli 38 %. Etelän asiakasmäärä vuoden lopussa oli noin 57 900 asiakasta, joista henkilöasiakkaita 45 900, maataloasiakkaita noin 5 200 ja yritysasiakkaita noin 6 800.

Vakuutuslalla kilpailun kiristyessä panostukset korkeaan asiakastytyvyyteen ja monipuoliset asiakasedut ovat LähiTapiolan Etelän vastaus omistaja-arvon tuottamiseksi omistaja-asiakkailleen. Vuonna 2019 LähiTapiola Etelässä panostettiin asiakastytyvyyden kehittämiseen entistäkin paremmaksi. Asiakaspalautteisiin reagoidaan aktiivisesti, jotta toimintaa ja palvelua voidaan kehittää entistäkin paremmaksi.

Etelän asiakasedut vuonna 2019 olivat yhteensä noin 9,9 miljoonaa euroa. Kotitalouksien Omaetu keskittämisen kokonaismäärä nousi 3,1 miljoonaan euroon. Muita merkittäviä asiakasetuja ovat liikennevakuutuksen ja kaskovakuutuksen bonusturva, S-bonukset vakuutusmaksuista, TerveysHelppi, turvallisuuskoulutukset ja -tarkastukset, asiakastilaisuudet, sekä erilaiset yhteistyökumppanialennukset. Lisäksi etuihin on laskettu LähiTa-

piola Henkiyhtiön asiakashyvitykset ja perustekorko, joka Etelän asiakkaille oli yhteensä noin 1,4 miljoonaa euroa.

LähiTapiola Etelän tilikauden kokonaistulos oli 19 (-1) miljoonaa euroa, yhdistetty kulusuhde ilman perustekorkokulua 92,8 % (93,2 %) ja sijoitustoiminnan nettotuotto käyvin arvo 10,6 % (-1,8 %).

Hallintojärjestelmä

Hallintojärjestelmän tarkoituksena on varmistaa, että yhtiö toimii asianmukaisesti noudattaen terveitä ja varovaisia liikeperiaatteita. Hallintojärjestelmä muodostuu yhtiökokouksesta, hallintoneuvostosta, hallituksesta, toimitusjohtajasta sekä aktuaaripalveluun, riskienhallintaan, complianceen ja sisäiseen tarkastukseen liittyvistä keskeisistä toiminnoista.

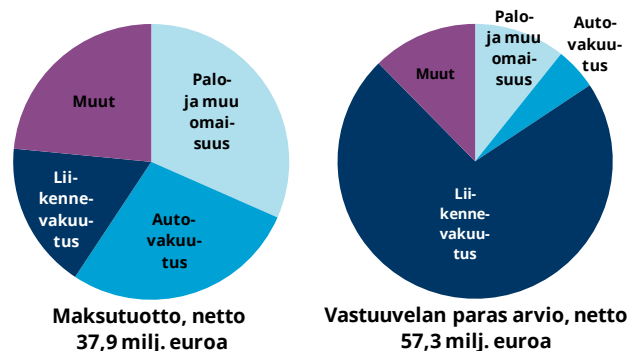
LähiTapiola Etelän hallintojärjestelmässä ei ole tapahtunut merkittäviä muutoksia vuoden 2019 aikana.

Riskiprofiili

Toiminnan merkittävimmät riskit ovat vakuutusriskit, markkinariskit, operatiiviset riskit, toimintaympäristön riskit ja strategiset riskit.

Vakuutusriskit liittyvät vakuutustuotteiden hinnoitteluun, inflaatioon ja jälleenvakuutussuojiiin. Yhtiön merkittävimpien vakuutuslajien osuus vakuutusmaksuista ja -vastuista on esitetty seuraavassa kuvassa.

Yhtiön olennaisimpien vakuutuslajien osuus vakuutusmaksuista ja vastuuvälästä 31.12.2019



TIIVISTELMÄ: LÄHITAPIOLA ETELÄ

Yhtiön suurin riski, markkinariski, aiheutuu varojen markkina-arvojen vaihtelusta, sisältäen muun muassa korkojen, osakekurssien tai valuuttakurssien muutoksen aiheuttaman vaihtelun.

Operatiiviset riskit aiheutuvat riittämättömistä tai epäonnistuneista sisäisistä prosesseista, henkilöstöstä, järjestelmistä ja ulkoisista tekijöistä. Toimintaympäristön riskejä ja strategisia riskejä korostavat vakuutusosalalla samanaikainen talouskehityksen epävarmuus ja toimintaympäristön yhä nopeutuva muutosvauhti: mm. digitalisaatio, toimialaliikumukset, uudenlaiset toimijat ja yhteenliittymät, kansainvälistyminen sekä ilmastonmuutos.

Arvostus vakavaraisuustarkoituksiin

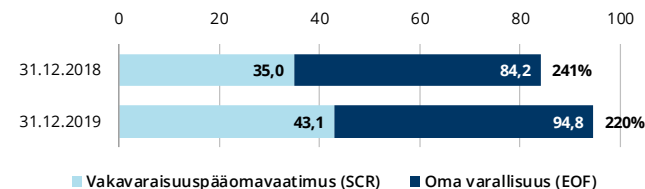
Vakavaraisuuslaskennassa varat ja velat arvostetaan markkina-arvoon, jolla ne ovat vaihdettavissa asiaa tuntevien, liiketoimeen halukkaiden ja toisistaan riippumattomien osapuolten välillä. Varojen määrä 31.12.2019 on 179 (164) miljoonaa euroa, josta sijoituksia on 169 (155) miljoonaa euroa. Velkojen määrä on 83 (79) miljoonaa euroa, josta vastuovelkaa on 67 (65) miljoonaa euroa.

Pääomanhallinta

Yhtiön vakavaraisuus ja asiakkaiden taloudellisen turvan jatkuvuus varmistetaan kattavalla vakavaraisuuden valvonnalla ja pääomanhallinnalla. Keskeistä on, että yhtiön oma varallisuus ylittää jatkuvasti yhtiön toiminnan riskeistä lasketun vakavaraisuuspääomavaatimuksen riittävällä marginaalilla.

Vakavaraisuuslaskennan oma varallisuus 31.12.2019 on 95 (84), vakavaraisuuspääomavaatimus 43 (35) ja vähimmäispääomavaatimus 11 (9) miljoonaa euroa. Yhtiön vakavaraisuussuhde eli oma varallisuus jaettuna vakavaraisuuspääomavaatimuksella on 220 % (241 %) ja vakavaraisuusasema on vahva. Vakavaraisuussuhteen heikentyminen on seurausta vakavaraisuuspääomavaatimuksen noususta, jonka on aiheuttanut pääasiassa markkinariskin pääomavaatimuksen kasvu. Vakavaraisuusasema ja sen kehitys on esitetty seuraavassa kuvassa.

Yhtiön vakavaraisuusasema (milj. euroa)

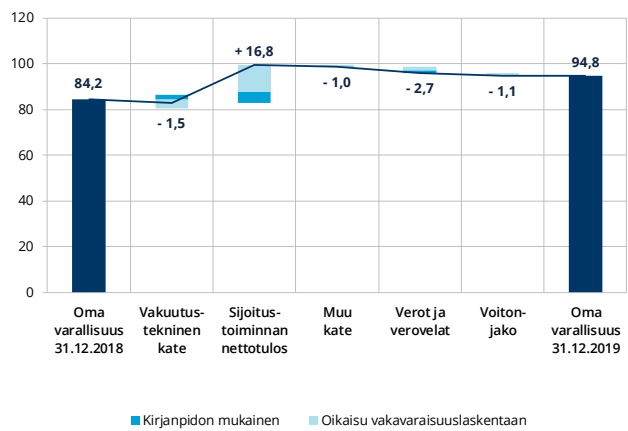


Yhtiön oman varallisuuden muutokset ovat aiheutuneet kirjanpidon tuloksesta, sekä vakavaraisuuslaskennan oikaisujen, kuten sijoitusten arvostuserojen, korkotason muutoksista seuranneiden vastuvelan arvostuserojen sekä laskennallisten verovelkojen muutoksista.

Seuraavassa kuvassa oma varallisuus ja sen muutos esitetään vakuutus-, sijoitus- ja muuhun toimintaan jaoteltuna. Kuvassa esitetään myös verojen, verovelkojen muutoksen ja voitonjaon vaikutukset. Omistaja-asiakkaille

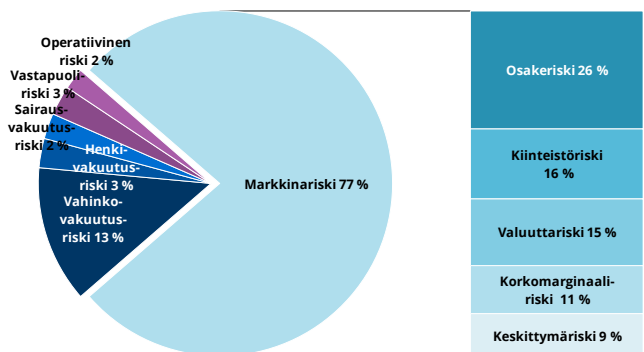
annettavat maksun alennukset tai muut edut eivät ole voitonjakoerässä.

Yhtiön oman varallisuuden muutos (milj. euroa)



Vakavaraisuuspääomavaatimus muodostuu markkinariskeistä, vakuutusriskeistä ja muista riskeistä seuraavan mukaisesti. Markkinariski on vakavaraisuuspääomavaatimuksen suurin yksittäinen komponentti ja sen suuruus on 49 (39) miljoonaa euroa. Vakavaraisuuspääomavaatimuksen nousu viimevuotiseen verrattuna johtuu pääosin markkinariskin pääomavaatimuksen kasvusta. Markkinariskin pääomavaatimuksen kasvu aiheutui sijoitusomaisuuden arvonnoususta sekä sijoitusallokaatiomuutoksista. Lisäksi yhtiö lopetti osakeriskin siirtymäsäännöksen käytön vuoden 2019 aikana, mikä osaltaan aiheutti lievää kasvua markkinariskin pääomavaatimukseen.

Vakavaraisuuspääomavaatimuksen rakenne 31.12.2019



Pitkät perinteet eteläpohjalaisen elämän turvaamisessa.



Juha Antikainen

Toimitusjohtaja, LähiTapiola Etelä-Pohjanmaa Keskinäinen Vakuutusyhtiö

Vakavaraisuutta ja taloudellista tilaa koskeva kertomus 2019

LähiTapiola Etelä-Pohjanmaan vakavaraisuus ja taloudellinen tila ovat seurausta yhtiön liiketoiminnasta ja sen tuloksellisuudesta, hallintojärjestelmästä, riskiprofiilista, arvostusmenetelmistä ja pääomahallinnasta. Tämä tiivistelmä kokoaa nämä osa-alueet ja erityisesti niissä tapahtuneet muutokset vuoden 2019 osalta. Tiivistelmä on osa laajempaa koko LähiTapiola-ryhmän kattavaa [vakavaraisuuskertomusta](#).

Liiketoiminta ja tuloksellisuus

LähiTapiola Etelä-Pohjanmaan toimialue kattaa Etelä-Pohjanmaan maakunnan alueen ja sen toimialaan kuuluvat kaikki vapaaehtoiset vahinkovakuutukset ja lakisääteinen liikennevakuutus. Yhtiö tuottaa palveluita myös muille LähiTapiola-ryhmän yhtiöille myymällä ja hoitamalla niiden tuotevalikoimaan kuuluvia tuotteita.

Etelä-Pohjanmaa tunnetaan aktiivisena ja yrittäjähenkisenä maakuntana, jossa puhalletaan yhteen hiileen. Menestymme alueyhtiönä yhdessä koko Etelä-Pohjanmaan maakunnan kanssa ja on siten luonnollista, että käytämme tasettamme maakunnan elinvoimaisuuden lisäämiseen.

Alueellisten tiimien ympärille rakennettua toimintamallia jatkettiin edelleen sekä samalla vahvistettiin liiketoiminnallisten tiimien toimintamallia. Tavoitteena on palvella asiakkaitamme maakunnan kaikissa osissa eri palvelukanavien kautta. Seinäjoen seutu on yksi nopeimmin kehittyvistä alueista maassamme. Tämä luo hyvät toimintaedellytykset myös alueyhtiöllemme. Haasteellista on kuitenkin se, että maakunnan reuna-alueilla väkiluku vähenee.

Olemme panostaneet entistä enemmän henkilökunnan osaamisen ja johtamisen kehittämiseen sekä työhyvinvoinnista huolehtimiseen. Vuoden 2020 yhtenä painopisteenä tulee olemaan henkilökunnan muutosvalmiuden lisääminen sekä työkykyjohtaminen.

LähiTapiola Etelä-Pohjanmaan tilikauden kokonaistulos oli 14 (1) miljoonaa euroa, yhdistetty kulusuhde ilman

perustekorkokulua 99,4 % (92,5 %) ja sijoitustoiminnan nettotuotto käyvin arvoin 7,4 % (-0,5 %).

Hallintojärjestelmä

Hallintojärjestelmän tarkoituksena on varmistaa, että yhtiö toimii asianmukaisesti noudattaen terveitä ja varovaisia liikeperiaatteita. Hallintojärjestelmä muodostuu yhtiökokouksesta, hallintoneuvostosta, hallituksesta, toimitusjohtajasta sekä aktuaaripalveluun, riskienhallintaan, complianceen ja sisäiseen tarkastukseen liittyvistä keskeisistä toiminnoista.

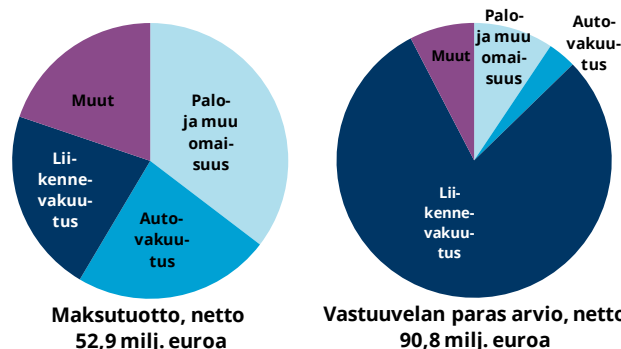
LähiTapiola Etelä-Pohjanmaan hallintojärjestelmässä ei ole tapahtunut merkittäviä muutoksia vuoden 2019 aikana.

Riskiprofiili

Toiminnan merkittävimmät riskit ovat vakuutusriskit, markkinariskit, operatiiviset riskit, toimintaympäristön riskit ja strategiset riskit.

Vakuutusriskit liittyvät vakuutustuotteiden hinnoitteluun, inflaatioon ja jälleenvakuutussuojoiin. Yhtiön merkittävimpien vakuutuslajien osuus vakuutusmaksuista ja -vastuista on esitetty seuraavassa kuvassa.

Yhtiön olennaisimpien vakuutuslajien osuus vakuutusmaksuista ja vastuuvälästä 31.12.2019



Yhtiön suurin riski, markkinariski, aiheutuu varojen markkina-arvojen vaihtelusta, sisältäen muun muassa korko-

TIIVISTELMÄ: LÄHITAPIOLA ETELÄ-POHJANMAA

jen, osakekurssien tai valuuttakurssien muutoksen aiheuttaman vaihtelun.

Operatiiviset riskit aiheutuvat riittämättömistä tai epäonnistuneista sisäisistä prosesseista, henkilöstöstä, järjestelmistä ja ulkoisista tekijöistä. Toimintaympäristön riskejä ja strategisia riskejä korostavat vakuutuslalla samanaikainen talouskehityksen epävarmuus ja toimintaympäristön yhä nopeutuva muutosvauhti: mm. digitalisaatio, toimialaliikumukset, uudenlaiset toimijat ja yhteenliittymät, kansainvälistyminen sekä ilmastonmuutos.

Arvostus vakavaraisuustarkoituksiin

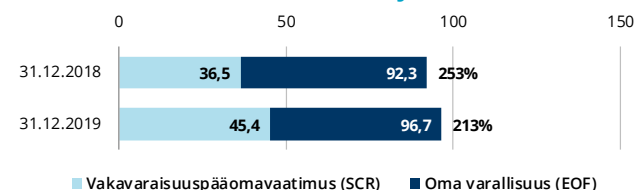
Vakavaraisuuslaskennassa varat ja velat arvostetaan markkina-arvoon, jolla ne ovat vaihdettavissa asiaa tuntevien, liiketoimeen halukkaiden ja toisistaan riippumattomien osapuolten välillä. Varojen määrä 31.12.2019 on 219 (203) miljoonaa euroa, josta sijoituksia on 207 (192) miljoonaa euroa. Velkojen määrä on 121 (111) miljoonaa euroa, josta vastuovelkaa on 103 (93) miljoonaa euroa.

Pääomanhallinta

Yhtiön vakavaraisuus ja asiakkaiden taloudellisen turvan jatkuvuus varmistetaan kattavalla vakavaraisuuden valvonnalla ja pääomanhallinnalla. Keskeistä on, että yhtiön oma varallisuus ylittää jatkuvasti yhtiön toiminnan riskeistä lasketun vakavaraisuuspääomavaatimuksen riittäväällä marginaalilla.

Vakavaraisuuslaskennan oma varallisuus 31.12.2019 on 97 (92), vakavaraisuuspääomavaatimus 45 (37) ja vähimmäispääomavaatimus 11 (9) miljoonaa euroa. Yhtiön vakavaraisuussuhde eli oma varallisuus jaettuna vakavaraisuuspääomavaatimuksella on 213 % (253 %) ja vakavaraisuusasema on vahva. Vakavaraisuussuhteen heikentyminen on seurausta vakavaraisuuspääomavaatimuksen noususta, jonka on aiheuttanut pääasiassa markkinariskin pääomavaatimuksen kasvu. Vakavaraisuusasema ja sen kehitys on esitetty seuraavassa kuvassa.

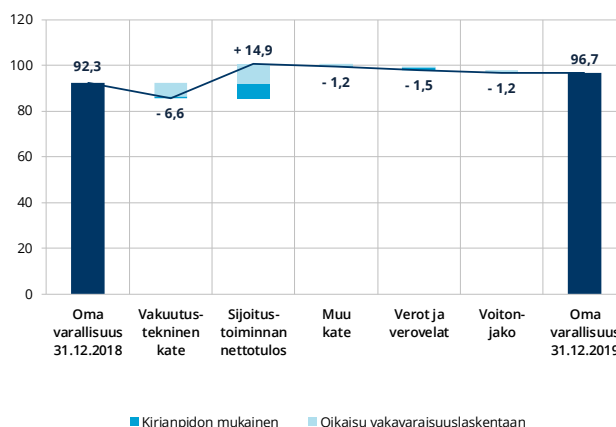
Yhtiön vakavaraisuusasema (milj. euroa)



Yhtiön oman varallisuuden muutokset ovat aiheutuneet kirjanpidon tuloksesta sekä vakavaraisuuslaskennan oikaisujen, kuten sijoitusten arvostuserojen, korkotason muutoksista seuranneiden vastuvelan arvostuserojen sekä laskennallisten verovelkojen muutoksista.

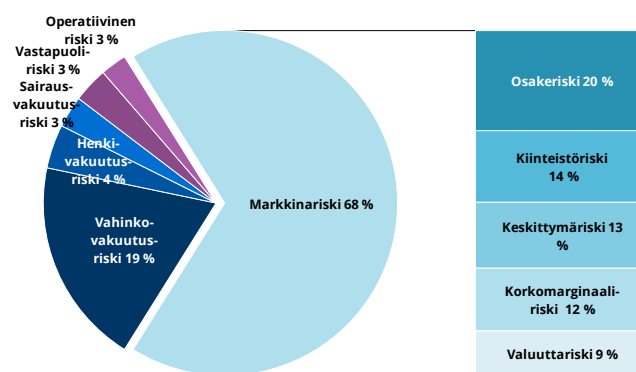
Seuraavassa kuvassa oma varallisuus ja sen muutos esitetään vakuutus-, sijoitus- ja muuhun toimintaan jaoteltuna. Kuvassa esitetään myös verojen, verovelkojen muutoksen ja voitonjaon vaikutukset. Omistaja-asiakkaille annettavat maksun alennukset tai muut edut eivät ole voitonjakoerässä.

Yhtiön oman varallisuuden muutos (milj. euroa)



Vakavaraisuuspääomavaatimus muodostuu markkinariskeistä, vakuutusriskeistä ja muista riskeistä seuraavan kuvan mukaisesti. Markkinariski on vakavaraisuuspääomavaatimuksen suurin yksittäinen komponentti ja sen suuruus on 48 (38) miljoonaa euroa. Vakavaraisuuspääomavaatimuksen nousu viime vuotiseen verrattuna johtuu pääosin markkinariskin pääomavaatimuksen kasvusta. Markkinariskin pääomavaatimuksen kasvu aiheutui sijoitusomaisuuden arvonnoususta sekä sijoitusallokaatiomuutoksista. Lisäksi yhtiö lopetti osakeriskin siirtymäsäännöksen käytön vuoden 2019 aikana, mikä osaltaan aiheutti lievää kasvua markkinariskin pääomavaatimukseen.

Vakavaraisuuspääomavaatimuksen rakenne 31.12.2019



TIIVISTELMÄ: LÄHITAPIOLA ETELÄRANNIKKO

LähiTapiola tarjoaa suomalaisille turvallisempaa ja terveempää elämää. Tämä edellyttää vakavaraista ja pitkäjänteistä liiketoimintaa. Henkilökohtaisella ja paikallisella palvelulla katsomme kohti tulevaisuutta!



Kristian Nygrén

Toimitusjohtaja, LähiTapiola Etelärannikko Keskinäinen Vakuutusyhtiö

Vakavaraisuutta ja taloudellista tilaa koskeva kertomus 2019

LähiTapiola Etelärannikon vakavaraisuus ja taloudellinen tila ovat seurausta yhtiön liiketoiminnasta ja sen tuloksellisuudesta, hallintojärjestelmästä, riskiprofiilista, arvostusmenetelmistä ja pääomahallinnasta. Tämä tiivistelmä kokoaa nämä osa-alueet ja erityisesti niissä tapahtuneet muutokset vuoden 2019 osalta. Tiivistelmä on osa laajempaa koko LähiTapiola-ryhmän kattavaa [vakavaraisuuskertomusta](#).

Liiketoiminta ja tuloksellisuus

LähiTapiola Etelärannikko on kaksikielinen alueyhtiö, joka toimii Turunmaan, Länsi-Uudenmaan ja Ahvenanmaan alueella. LähiTapiola Etelärannikon toimialaan kuuluvat kaikki vapaaehtoiset vahinkovakuutukset ja lakisääteinen liikennevakuutus. Yhtiö tuottaa palveluita myös muille LähiTapiola-ryhmän yhtiöille myymällä ja hoitamalla niiden tuotevalikoimaan kuuluvia tuotteita.

Yhtiömme tavaramerkki on paikallinen ja henkilökohtainen palvelu sekä tyytyväiset asiakkaat. Olemme viime vuosina pystyneet kasvattamaan markkinaosuuttamme ja tekemään hyvää taloudellista tulosta. Tällä tiellä aiomme jatkaa myös tulevaisuudessa.

LähiTapiola Etelärannikon tilikauden kokonaistulos oli 2 (0) miljoonaa euroa, yhdistetty kulusuhde ilman perustekorkokulua 105,2 % (94,0 %) ja sijoitustoiminnan nettotuotto käyvin arvoon 6,6 % (-1,8 %).

Hallintojärjestelmä

Hallintojärjestelmän tarkoituksena on varmistaa, että yhtiö toimii asianmukaisesti noudattaen terveitä ja varovaisia liikeperiaatteita. Hallintojärjestelmä muodostuu yhtiökokouksesta, hallintoneuvostosta, hallituksesta, toimitusjohtajasta sekä aktuaaripalveluun, riskienhallintaan, complianceen ja sisäiseen tarkastukseen liittyvistä keskeisistä toiminnoista.

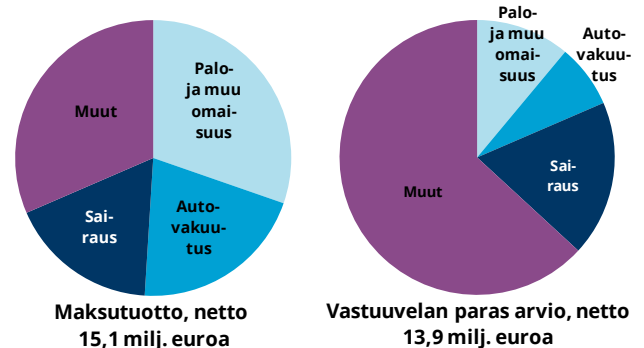
LähiTapiola Etelärannikon hallintojärjestelmässä ei ole tapahtunut merkittäviä muutoksia vuoden 2019 aikana.

Riskiprofiili

Toiminnan merkittävimmät riskit ovat vakuutusriskit, markkinariskit, operatiiviset riskit, toimintaympäristön riskit ja strategiset riskit.

Vakuutusriskit liittyvät vakuutustuotteiden hinnoitteluun, inflaatioon ja jälleenvakuutusosujiin. Yhtiön merkittävimpien vakuutuslajien osuus vakuutusmaksuista ja -vastuista on esitetty seuraavassa kuvassa.

Yhtiön olennaisimpien vakuutuslajien osuus vakuutusmaksuista ja vastuuvälästä 31.12.2019



Yhtiön suurin riski, markkinariski, aiheutuu varojen markkina-arvojen vaihtelusta, sisältäen muun muassa korkojen, osakekurssien tai valuuttakurssien muutoksen aiheuttaman vaihtelun.

Operatiiviset riskit aiheutuvat riittämättömyydestä tai epäonnistuneista sisäisistä prosesseista, henkilöstöstä, järjestelmästä ja ulkoisista tekijöistä. Toimintaympäristön riskejä ja strategisia riskejä korostavat vakuutuslajilla samanaikainen talouskehityksen epävarmuus ja toimintaympäristön yhä nopeutuva muutosvauhti: mm. digitalisaatio, toimialaliikumukset, uudenlaiset toimijat ja yhteenliittymät, kansainvälistyminen sekä ilmastonmuutos.

Arvostus vakavaraisuustarkoituksiin

Vakavaraisuuslaskennassa varat ja velat arvostetaan markkina-arvoon, jolla ne ovat vaihdettavissa asiaa tuntevien, liiketoimeen halukkaiden ja toisistaan riippumatto-

TIIVISTELMÄ: LÄHITAPIOLA ETELÄRANNIKKO

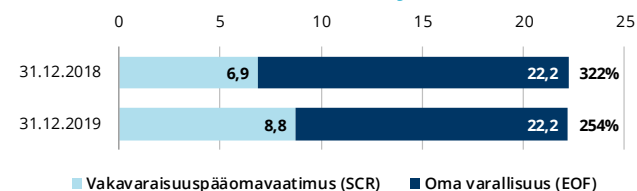
mien osapuolten välillä. Varojen määrä 31.12.2019 on 43 (40) miljoonaa euroa, josta sijoituksia on 39 (34) miljoonaa euroa. Velkojen määrä on 20 (17) miljoonaa euroa, josta vastuovelkaa on 16 (14) miljoonaa euroa.

Pääomanhallinta

Yhtiön vakavaraisuus ja asiakkaiden taloudellisen turvan jatkuvuus varmistetaan kattavalla vakavaraisuuden valvonnalla ja pääomanhallinnalla. Keskeistä on, että yhtiön oma varallisuus ylittää jatkuvasti yhtiön toiminnan riskeistä lasketun vakavaraisuuspääomavaatimuksen riittävällä marginaalilla.

Vakavaraisuuslaskennan oma varallisuus 31.12.2019 on 22 (22), vakavaraisuuspääomavaatimus 9 (7) ja vähimmäispääomavaatimus 4 (4) miljoonaa euroa. Yhtiön vakavaraisuussuhde eli oma varallisuus jaettuna vakavaraisuuspääomavaatimuksella on 254 % (322 %) ja vakavaraisuusasema on vahva. Vakavaraisuussuhteen heikentyminen on seurausta vakavaraisuuspääomavaatimuksen noususta, jonka on aiheuttanut sekä markkinariskien kasvu että 1.1.2019 toteutettu kannanluovutuskauppa, joka nosti yhtiön vakuutusriskiä. Vakavaraisuusasema ja sen kehitys on esitetty seuraavassa kuvassa.

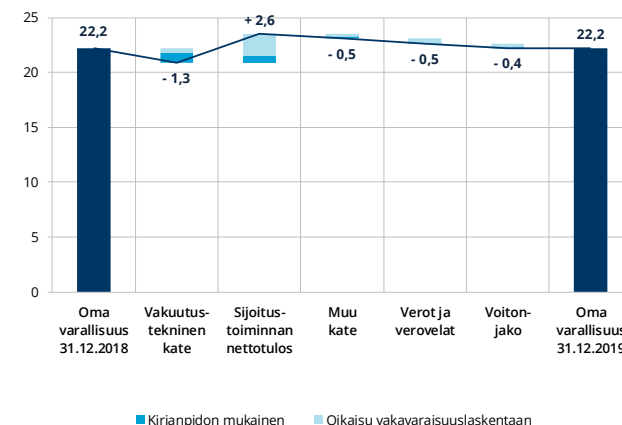
Yhtiön vakavaraisuusasema (milj. euroa)



Yhtiön oman varallisuuden muutokset ovat aiheutuneet kirjanpidon tuloksesta sekä vakavaraisuuslaskennan oikaisujen, kuten sijoitusten arvostuserojen, korkotason muutoksista seuranneiden vastuvelan arvostuserojen sekä laskennallisten verovelkojen muutoksista.

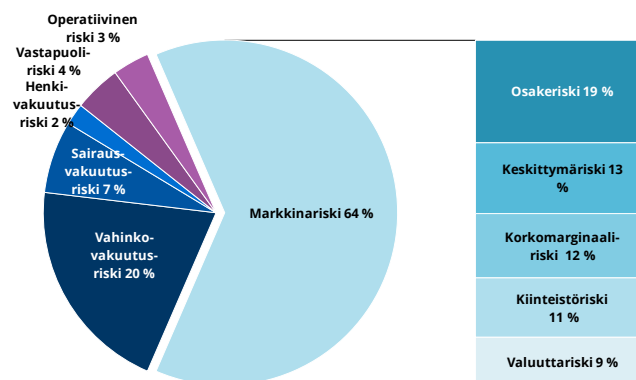
Seuraavassa kuvassa oma varallisuus ja sen muutos esitetään vakuutus-, sijoitus- ja muuhun toimintaan jaoteltuna. Kuvassa esitetään myös verojen, verovelkojen muutoksen ja voitonjaon vaikutukset. Omistaja-asiakkaille annettavat maksun alennukset tai muut edut eivät ole voitonjakoerässä.

Yhtiön oman varallisuuden muutos (milj. euroa)



Vakavaraisuuspääomavaatimus muodostuu markkinariskeistä, vakuutusriskeistä ja muista riskeistä seuraavan kuvan mukaisesti. Markkinariski on vakavaraisuuspääomavaatimuksen suurin yksittäinen komponentti ja sen suuruus on 9 (7) miljoonaa euroa. Vakavaraisuuspääomavaatimuksen nousu viime vuotiseen verrattuna johtuu pääosin markkinariskin pääomavaatimuksen kasvusta sekä kannanluovutuskaupan seurauksena kasvaneesta vakuutusriskistä. Markkinariskin pääomavaatimuksen kasvu aiheutui sijoitusomaisuuden arvonnoususta sekä sijoituslakaatiomuutoksista. Lisäksi yhtiö lopetti osakeriskin siirtymäsäännöksen käytön vuoden 2019 aikana, mikä osaltaan aiheutti lievää kasvua markkinariskin pääomavaatimukseen.

Vakavaraisuuspääomavaatimuksen rakenne 31.12.2019



TIIVISTELMÄ: LOKALTAPIOLA SYDKUSTEN

LokalTapiola erbjuder finländarna ett tryggare och hälsosammare liv. Detta kräver en solvent och långsiktig verksamhet. Vi ser mot framtiden med personlig och lokal betjäning!



Kristian Nygrén

Verkställande direktör, LokalTapiola Sydusten Ömsesidigt Försäkringsbolag

Redovisning om solvens och ekonomisk situation 2019

LokalTapiola Sydustens solvens och ekonomiska situation är en följd av bolagets affärsverksamhet och resultat, förvaltningssystem, riskprofil, värderingsmetoder och kapitalhantering. Här sammanfattas dessa delområden och framför allt förändringarna inom dem under år 2019. Sammanfattningen är en del av en mera omfattande [solvensredovisning](#) som omfattar hela LokalTapiola-gruppen.

Affärsverksamhet och resultat

LokalTapiola Sydusten är ett tvåspråkigt regionbolag som verkar inom området Åboland, Västra Nyland och Åland. LokalTapiola Sydustens bransch består av alla frivilliga skadeförsäkringar och lagstadgad trafikförsäkring. Bolaget producerar även tjänster till övriga bolag i LokalTapiola-gruppen genom att sälja och förvalta produkter som ingår i dessa bolags produkturval.

Vårt bolags varumärke är en lokal och personlig betjäning samt nöjda kunder. Vi har under de senaste åren kunnat öka vår marknadsandel och göra ett gott ekonomiskt resultat. På den vägen ska vi fortsätta även i framtiden.

Räkenskapsperiodens totalresultat för LokalTapiola Sydusten var 2 (0) miljoner euro, totalkostnadsprocenten utan kostnader för beräkningsränta var 105,2 % (94,0 %) och nettointäkten av placeringsverksamheten enligt gängse värden var 6,6 % (-1,8 %).

Förvaltningssystem

Syftet med förvaltningssystemet är att säkerställa att bolaget drivs på ett behörigt sätt med iakttagande av sunda och försiktiga affärsprinciper. Förvaltningssystemet utgörs av bolagsstämman, förvaltningsrådet, styrelsen, verkställande direktören samt de centrala funktionerna för aktuarietjänster, riskhantering, compliance och intern revision.

I LokalTapiola Sydustens förvaltningssystem har inte skett betydande ändringar under år 2019.

Riskprofil

De mest väsentliga riskerna för verksamheten är försäkringsrisker, marknadsrisker, operativa risker, risker i verksamhetsmiljön och strategiska risker.

Försäkringsriskerna hänför sig till prissättningen av försäkringsprodukter, inflationen och återförsäkringskydden. Fördelningen av premier och ansvar på bolagets viktigaste försäkringsgrenar visas i följande diagram.

Fördelning av premier och ansvarsskuld enligt bolagets viktigaste försäkringsgrenar 31.12.2019



Bolagets största risk, marknadsrisken, uppstår av fluktuationer i marknadsvärden inklusive bland annat förändringar i räntor, aktiekurser eller valutakurser.

Operativa risker uppstår av otillräckliga eller misslyckade interna processer, personal, system och utomstående faktorer. Inom försäkringsbranschen påverkas risker i verksamhetsmiljön och strategiska risker av en osäker ekonomisk utveckling kombinerat med allt snabbare förändringar i verksamhetsmiljön: bl.a. digitalisering, branschglidningar, nya typer av aktörer och sammanslutningar, internationalisering samt klimatförändringar.

TIIVISTELMÄ: LOKALTAPIOLA SYDKUSTEN

Värdering för solvensändamål

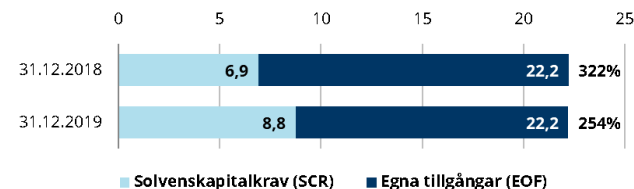
Vid solvensberäkningen värderas bolagets tillgångar och skulder till det marknadsvärde till vilket de skulle kunna bytas mellan parter som har kännedom om saken, har intresse av att genomföra transaktionen och är oberoende av varandra. Tillgångarna 31.12.2019 är 43 (40) miljoner euro, varav placeringarna är 39 (34) miljoner euro. Skulderna är 20 (17) miljoner euro, varav ansvarsskulden är 16 (14) miljoner euro.

Kapitalhantering

Bolagets solvens och kontinuiteten i kundernas ekonomiska skydd säkerställs genom en heltäckande solvensövervakning och kapitalhantering. Det centrala är att bolagets egna tillgångar kontinuerligt med tillräcklig marginal överstiger solvenskapitalkravet som beräknats utifrån riskerna i bolagets verksamhet.

Egna tillgångar i solvensberäkningen 31.12.2019 är 22 (22), solvenskapitalkravet 9 (7) och minimikapitalkravet 4 (4) miljoner euro. Bolagets kapitaltäckningsgrad dvs. egna tillgångar dividerat med solvenskapitalkravet är 254 % (322 %) och solvensställningen är stark. Den försvagade kapitaltäckningsgraden är en följd av det ökade solvenskapitalkravet som beror på de ökade marknadsriskerna och beståndsöverlåtelsen som verkställdes 1.1.2019 och som höjde bolagets försäkringsrisk. Kapitaltäckningsgraden och dess utveckling visas i följande diagram.

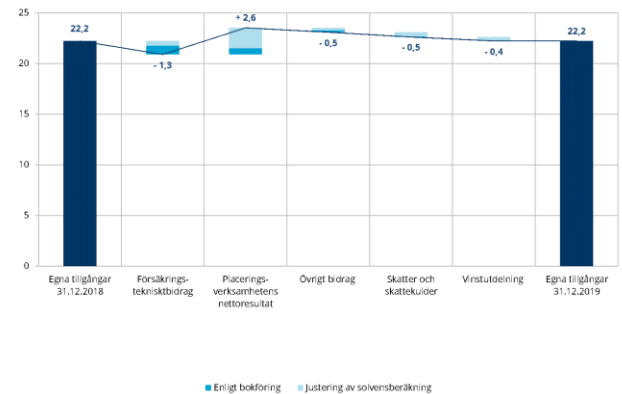
Bolagets kapitaltäckningsgrad (milj. euro)



Förändringarna i bolagets egna tillgångar beror på det bokförda resultatet samt på förändringar i rättelserna i solvensberäkningen, såsom i placeringarnas värderingsdifferenser, vilka hänför sig till förändringar i ansvarsskuldens värderingsdifferenser samt i kalkylmässiga skatteskulder till följd av ändringar i räntenivån.

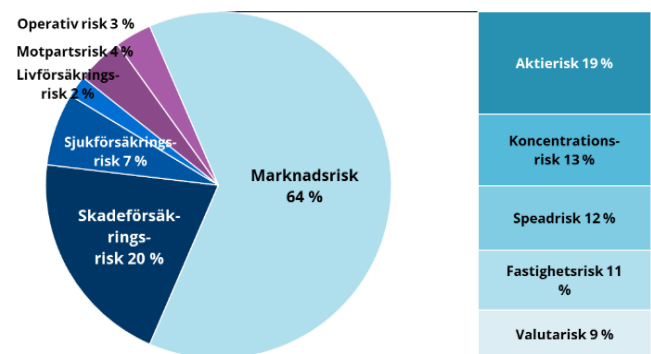
Följande diagram visar de egna tillgångarna och förändringarna fördelat på försäkrings-, placerings- och övrig verksamhet. Dessutom visas påverkan av skatter, förändring i skatteskuld och vinstutdelning. Premierabatter och andra förmåner till ägarkunder ingår inte i vinstutdelningsposten.

Förändring i bolagets egna tillgångar (milj. euro)



Solvenskapitalkravet bildas av marknadsrisk, försäkringsrisker och övriga risker enligt följande diagram. Den största enskilda komponenten i solvenskapitalkravet är marknadsrisken som uppgår till 9 (7) miljoner euro. Det högre solvenskapitalkravet jämfört med fjolåret beror främst på det ökade kapitalkravet för marknadsrisken samt på den högre försäkringsrisken till följd av beståndsöverlåtelsen. Det ökade kapitalkravet för marknadsrisken orsakades av placeringstillgångarnas värdeökning samt av förändringarna i placeringstillgångarnas värdeökning samt av förändringarna i placeringstillgångarnas värdeökning samt av förändringarna i placeringstillgångarnas värdeökning.

Solvenskapitalkravets struktur 31.12.2019



TIIVISTELMÄ: LÄHITAPIOLA ITÄ

Henkilöstötyytyväisyys ja asiakastyytyväisyys ovat laadukkaan asiakaspalvelun ja asiakaskokemuksen avainasiat. Tervetuloa palveltavaksemme – meidät tavoitat!



Juha Mäkinen

Toimitusjohtaja, LähiTapiola Itä Keskinäinen Vakuutusyhtiö

Vakavaraisuutta ja taloudellista tilaa koskeva kertomus 2019

LähiTapiola Idän vakavaraisuus ja taloudellinen tila ovat seurausta yhtiön liiketoiminnasta ja sen tuloksellisuudesta, hallintojärjestelmästä, riskiprofilista, arvostusmenetelmistä ja pääomahallinnasta. Tämä tiivistelmä kokoaa nämä osa-alueet ja erityisesti niissä tapahtuneet muutokset vuoden 2019 osalta. Tiivistelmä on osa laajempaa koko LähiTapiola-ryhmän kattavaa [vakavaraisuuskertomusta](#).

Liiketoiminta ja tuloksellisuus

LähiTapiola Itä on yksi LähiTapiola-ryhmän 20 itsenäisestä ja asiakkaidensa omistamasta alueyhtiöstä toimialueenaan Pohjois-Karjalan sekä Koillis- ja Ylä-Savon alueet. LähiTapiola Idän toimialaan kuuluvat kaikki vapaaehtoiset vahinkovakuutukset ja lakisääteinen liikennevakuutus.

LähiTapiola Idän ensivakuutuksen maksutulo oli 44,9 miljoonaa euroa, jossa kasvua edelliseen vuoteen 1,7 %. Henkilö- ja yritysasiakkaiden määrä kasvoi koko toimialueella ja liikennevakuutuksissa markkinaosuus jatkoi kasvuaan ollen 36,5 % vuoden lopussa.

Vuonna 2019 LähiTapiola Idän asiakastyytyväisyys kasvoi edelleen. Asiakastyytyväisyyttä mittaava NPS oli vuoden lopussa 74,7 % ja se parani edellisestä vuodesta 0,8 prosenttiyksikköä. Hyvä asiakaskokemus on näkynyt myös merkittävästi alentuneena asiakaspoistumana. Erinomainen asiakaskokemus on jatkossakin tärkein tavoitteemme. LähiTapiola Itä menestyi erinomaisesti myös henkilöstömittauksissa. Eezy Spiritin tutkimuksessa People Power-indeksi oli 86,5 (Corporate Spirit). Erinomainen tulos ylittää Suomen rahoitus- ja vakuutusalan normin 71 peräti 15,5 pisteellä. Idän tulos oli myös koko LähiTapiola-ryhmässä alueyhtiöiden paras.

Käyttörahostosta tehtiin vuoden aikana n. 150 000 euron edestä lahjoituksia yleishyödyllisiin tarkoituksiin, kuten mm. toimialueen palokuntanuorille, Ylä-Savon Ammattiopistolle, Ammattikoulu Riverialle, sekä eri järjestöille. Lisäksi hankittiin nopeusnäyttötaulut Joensuun kaupungin käyttöön yleisön toiveiden esitysten pohjalta.

LähiTapiola Idän tilikauden kokonaistulos oli 17 (3) miljoonaa euroa, yhdistetty kulusuhde ilman perustekorkokulua 91,4 % (85,6 %) ja sijoitustoiminnan nettotuotto käyvin arvoin 7,6 % (-1,1 %).

Hallintojärjestelmä

Hallintojärjestelmän tarkoituksena on varmistaa, että yhtiö toimii asianmukaisesti noudattaen terveitä ja varovaisia liikeperiaatteita. Hallintojärjestelmä muodostuu yhtiökokouksesta, hallintoneuvostosta, hallituksesta, toimitusjohtajasta sekä aktuaaripalveluun, riskienhallintaan, complianceen ja sisäiseen tarkastukseen liittyvistä keskeisistä toiminnoista.

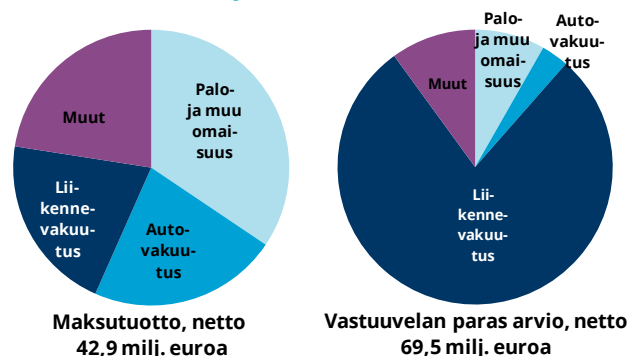
LähiTapiola Idän hallintojärjestelmässä ei ole tapahtunut merkittäviä muutoksia vuoden 2019 aikana.

Riskiprofiili

Toiminnan merkittävimmät riskit ovat vakuutusriskit, markkinariskit, operatiiviset riskit, toimintaympäristön riskit ja strategiset riskit.

Vakuutusriskit liittyvät vakuutus tuotteiden hinnoitteluun, inflaatioon ja jälleenvakuutus suojiin. Yhtiön merkittävimpien vakuutuslajien osuus vakuutusmaksuista ja -vastuista on esitetty seuraavassa kuvassa.

Yhtiön olennaisimpien vakuutuslajien osuus vakuutusmaksuista ja vastuuvelasta 31.12.2019



Yhtiön suurin risti, markkinariski, aiheutuu varojen markkina-arvojen vaihtelusta, sisältäen muun muassa korko-

TIIVISTELMÄ: LÄHITAPIOLA ITÄ

jen, osakekurssien tai valuuttakurssien muutoksen aiheuttaman vaihtelun.

Operatiiviset riskit aiheutuvat riittämättömistä tai epäonnistuneista sisäisistä prosesseista, henkilöstöstä, järjestelmistä ja ulkoisista tekijöistä. Toimintaympäristön riskejä ja strategisia riskejä korostavat vakuutuslalla samanaikainen talouskehityksen epävarmuus ja toimintaympäristön yhä nopeutuva muutosvauhti: mm. digitalisaatio, toimialaliikumukset, uudenlaiset toimijat ja yhteenliittymät, kansainvälistyminen sekä ilmastonmuutos.

Arvostus vakavaraisuustarkoituksiin

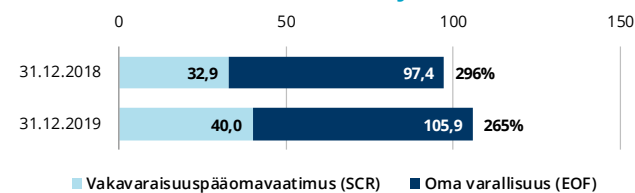
Vakavaraisuuslaskennassa varat ja velat arvostetaan markkina-arvoon, jolla ne ovat vaihdettavissa asiaa tuntevien, liiketoimeen halukkaiden ja toisistaan riippumattomien osapuolten välillä. Varojen määrä 31.12.2019 on 203 (190) miljoonaa euroa, josta sijoituksia on 190 (179) miljoonaa euroa. Velkojen määrä on 96 (93) miljoonaa euroa, josta vastuovelkaa on 81 (77) miljoonaa euroa.

Pääomanhallinta

Yhtiön vakavaraisuus ja asiakkaiden taloudellisen turvan jatkuvuus varmistetaan kattavalla vakavaraisuuden valvonnalla ja pääomanhallinnalla. Keskeistä on, että yhtiön oma varallisuus ylittää jatkuvasti yhtiön toiminnan riskeistä lasketun vakavaraisuuspääomavaatimuksen riittävällä marginaalilla.

Vakavaraisuuslaskennan oma varallisuus 31.12.2019 on 106 (97), vakavaraisuuspääomavaatimus 40 (33) ja vähimmäispääomavaatimus 10 (8) miljoonaa euroa. Yhtiön vakavaraisuussuhde eli oma varallisuus jaettuna vakavaraisuuspääomavaatimuksella on 265 % (296 %) ja vakavaraisuusasema on vahva. Vakavaraisuussuhteen heikentyminen on seurausta vakavaraisuuspääomavaatimuksen noususta, jonka on aiheuttanut pääasiassa markkinariskin pääomavaatimuksen kasvu. Vakavaraisuusasema ja sen kehitys on esitetty seuraavassa kuvassa.

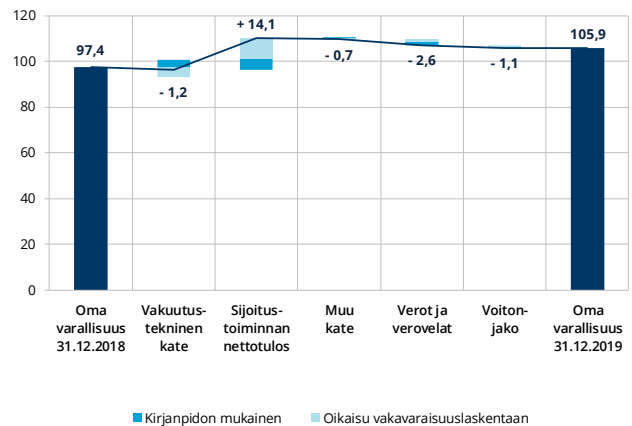
Yhtiön vakavaraisuusasema (milj. euroa)



Yhtiön oman varallisuuden muutokset ovat aiheutuneet kirjanpidon tuloksesta sekä vakavaraisuuslaskennan oikaisujen, kuten sijoitusten arvostuserojen, korkotason muutoksista seuranneiden vastuvelan arvostuserojen sekä laskennallisten verovelkojen muutoksista.

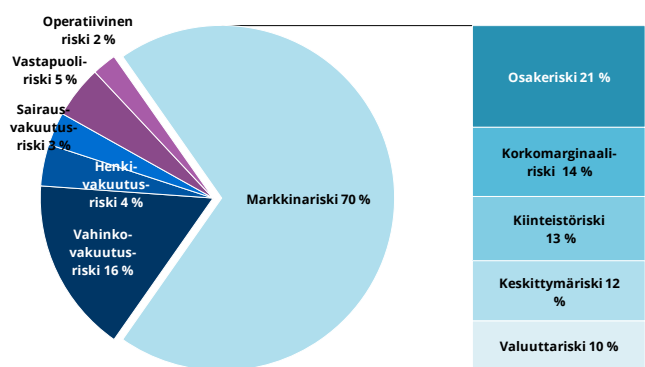
Seuraavassa kuvassa oma varallisuus ja sen muutos esitetään vakuutus-, sijoitus- ja muuhun toimintaan jaoteltuna. Kuvassa esitetään myös verojen, verovelkojen muutoksen ja voitonjaon vaikutukset. Omistaja-asiakkaille annettavat maksun alennukset tai muut edut eivät ole voitonjakoerässä.

Yhtiön oman varallisuuden muutos (milj. euroa)



Vakavaraisuuspääomavaatimus muodostuu markkinariskeistä, vakuutusriskeistä ja muista riskeistä seuraavan kuvan mukaisesti. Markkinariski on vakavaraisuuspääomavaatimuksen suurin yksittäinen komponentti ja sen suuruus on 43 (34) miljoonaa euroa. Vakavaraisuuspääomavaatimuksen nousu viime vuotiseen verrattuna johtuu pääosin markkinariskin pääomavaatimuksen kasvusta. Markkinariskin pääomavaatimuksen kasvu aiheutui sijoitusomaisuuden arvonnoususta sekä sijoitusallokaatiomuutoksista. Lisäksi yhtiö lopetti osakeriskin siirtymäsäännöksen käytön vuoden 2019 aikana, mikä osaltaan aiheutti lievää kasvua markkinariskin pääomavaatimukseen.

Vakavaraisuuspääomavaatimuksen rakenne 31.12.2019



Ensin varmistamme liiketoimintamme kannattavuuden ja vakavaraisuutemme, näin voimme tarjota asiakkaillemme parasta mahdollista elämänturvaa.



Teemu Routti

Toimitusjohtaja, LähiTapiola Kaakkois-Suomi Keskinäinen Vakuutusyhtiö

Vakavaraisuutta ja taloudellista tilaa koskeva kertomus 2019

LähiTapiola Kaakkois-Suomen vakavaraisuus ja taloudellinen tila ovat seurausta yhtiön liiketoiminnasta ja sen tuloksellisuudesta, hallintojärjestelmästä, riskiprofiilista, arvostusmenetelmistä ja pääomahallinnasta. Tämä tiivistelmä kokoaa nämä osa-alueet ja erityisesti niissä tapahtuneet muutokset vuoden 2019 osalta. Tiivistelmä on osa laajempaa koko LähiTapiola -ryhmän kattavaa [vakavaraisuuskertomusta](#).

Liiketoiminta ja tuloksellisuus

LähiTapiola Kaakkois-Suomi toimii Etelä-Karjalan maakunnan sekä Etelä-Kymenlaakson seutukuntien alueella ja sen toimialaan kuuluvat kaikki vapaaehtoiset vahinkovakuutukset ja lakisääteinen liikennevakuutus. Yhtiö tuottaa palveluita myös muille LähiTapiola-ryhmän yhtiöille myymällä ja hoitamalla niiden tuotevalikoimaan kuuluvia tuotteita.

Kokonaisliiketoiminnassa LähiTapiola Kaakkois-Suomen strategisena valintana on ollut maltillinen riskinotto ja vahvan vakavaraisuusaseman säilyttäminen. Vakuutustoiminnan tavoiteasetannassa yhtiö on korostanut kannattavuutta suhteessa kasvuhakuisuuteen. Sijoituspoliittikassa yhtiön allokaatiopäätökset perustuvat pitkäjänteisyyteen, jossa lyhyen aikavälin arvovaihteluihin suhtaudutaan kärsivällisesti.

LähiTapiola Kaakkois-Suomi onnistui lisäämään asiakasmääriään ja vahvistamaan liikennevakuutuksen alueellista markkinajohtajuuttaan. Vuoden lopussa LähiTapiola Kaakkois-Suomen asiakkaiden kokonaismäärä oli 63 800 asiakasta (v. 2018 63 300). Liikennevakuutuksen osalta yhtiön markkinaosuus vuoden lopussa oli 34,3 prosenttia, jossa kasvua edellisvuoteen oli 0,7 prosenttiyksikköä.

LähiTapiola Kaakkois-Suomen tilikauden kokonaistulos oli 17 (7) miljoonaa euroa, yhdistetty kulusuhde ilman perustekorkokulua 78,8 % (79,0 %) ja sijoitustoiminnan nettotuotto käyvin arvoon 6,5 % (0,1 %).

Hallintojärjestelmä

Hallintojärjestelmän tarkoituksena on varmistaa, että yhtiö toimii asianmukaisesti noudattaen terveitä ja varovaisia liikeperiaatteita. Hallintojärjestelmä muodostuu yhtiökokouksesta, hallintoneuvostosta, hallituksesta, toimitusjohtajasta sekä aktuaaripalveluun, riskienhallintaan, complianceen ja sisäiseen tarkastukseen liittyvistä keskeisistä toiminnoista.

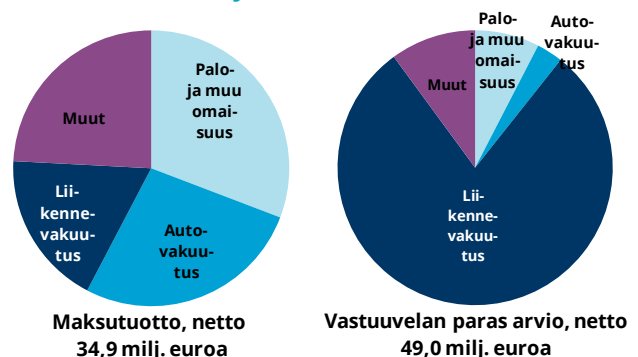
Vuoden 2019 aikana hallintojärjestelmässä ei ole tapahtunut merkittäviä muutoksia.

Riskiprofiili

Toiminnan merkittävimmät riskit ovat vakuutusriskit, markkinariskit, operatiiviset riskit, toimintaympäristön riskit ja strategiset riskit.

Vakuutusriskit liittyvät vakuutustuotteiden hinnoitteluun, inflaatioon ja jälleenvakuutusosujiin. Yhtiön merkittävimpien vakuutuslajien osuus vakuutusmaksuista ja -vastuista on esitetty seuraavassa kuvassa.

Yhtiön olennaisimpien vakuutuslajien osuus vakuutusmaksuista ja vastuuelasta 31.12.2019



Yhtiön suurin riski, markkinariski, aiheutuu varojen markkina-arvojen vaihtelusta, sisältäen muun muassa korkojen, osakekurssien tai valuuttakurssien muutoksen aiheuttaman vaihtelun.

TIIVISTELMÄ: LÄHITAPIOLA KAAKKOIS-SUOMI

Operatiiviset riskit aiheutuvat riittämättömistä tai epäonnistuneista sisäisistä prosesseista, henkilöstöstä, järjestelmistä ja ulkoisista tekijöistä. Toimintaympäristön riskejä ja strategisia riskejä korostavat vakuutuslalla samanaikainen talouskehityksen epävarmuus ja toimintaympäristön yhä nopeutuva muutosvauhti: mm. digitalisaatio, toimialaliikumukset, uudenlaiset toimijat ja yhteenliittymät, kansainvälistyminen sekä ilmastonmuutos.

Arvostus vakavaraisuustarkoituksiin

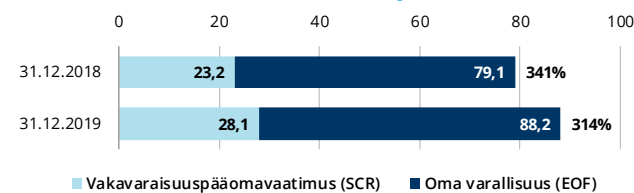
Vakavaraisuuslaskennassa varat ja velat arvostetaan markkina-arvoon, jolla ne ovat vaihdettavissa asiaa tuntevien, liiketoimeen halukkaiden ja toisistaan riippumattomien osapuolten välillä. Varojen määrä 31.12.2019 on 161 (151) miljoonaa euroa, josta sijoituksia on 151 (141) miljoonaa euroa. Velkojen määrä on 72 (71) miljoonaa euroa, josta vastuuvetäjä on 60 (59) miljoonaa euroa.

Pääomanhallinta

Yhtiön vakavaraisuus ja asiakkaiden taloudellisen turvan jatkuvuus varmistetaan kattavalla vakavaraisuuden valvonnalla ja pääomanhallinnalla. Keskeistä on, että yhtiön oma varallisuus ylittää jatkuvasti yhtiön toiminnan riskeistä lasketun vakavaraisuuspääomavaatimuksen riittävällä marginaalilla.

Vakavaraisuuslaskennan oma varallisuus 31.12.2019 on 88 (79), vakavaraisuuspääomavaatimus 28 (23) ja vähimmäispääomavaatimus 7 (6) miljoonaa euroa. Yhtiön vakavaraisuussuhde eli oma varallisuus jaettuna vakavaraisuuspääomavaatimuksella on 314 % (341 %) ja vakavaraisuusasema on vahva. Vakavaraisuussuhteen heikentyminen on seurausta vakavaraisuuspääomavaatimuksen noususta, jonka on aiheuttanut pääasiassa markkinariskin pääomavaatimuksen kasvu. Vakavaraisuusasema ja sen kehitys on esitetty seuraavassa kuvassa.

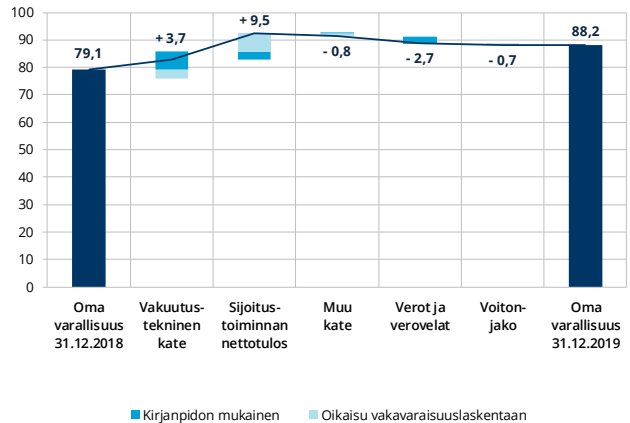
Yhtiön vakavaraisuusasema (milj. euroa)



Yhtiön oman varallisuuden muutokset ovat aiheutuneet kirjanpidon tuloksesta sekä vakavaraisuuslaskennan oikaisujen, kuten sijoitusten arvostuserojen, korkotason muutoksista seuranneiden vastuuvetäjä arvostuserojen sekä laskennallisten verovelkojen muutoksista.

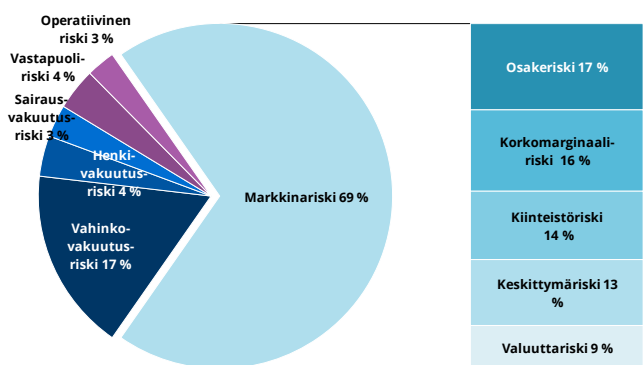
Seuraavassa kuvassa oma varallisuus ja sen muutos esitetään vakuutus-, sijoitus- ja muuhun toimintaan jaoteltuna. Kuvassa esitetään myös verojen, verovelkojen muutoksen ja voitonjaon vaikutukset. Omistaja-asiakkaille annettavat maksun alennukset tai muut edut eivät ole voitonjakoerässä.

Yhtiön oman varallisuuden muutos (milj. euroa)



Vakavaraisuuspääomavaatimus muodostuu markkinariskeistä, vakuutusriskeistä ja muista riskeistä seuraavan kuvan mukaisesti. Markkinariski on vakavaraisuuspääomavaatimuksen suurin yksittäinen komponentti ja sen suuruus on 30 (24) miljoonaa euroa. Vakavaraisuuspääomavaatimuksen nousu viime vuotiseen verrattuna johtuu pääosin markkinariskin pääomavaatimuksen kasvusta. Markkinariskin pääomavaatimuksen kasvu aiheutui sijoitusomaisuuden arvonnoususta sekä sijoitusallokaatiomuutoksista. Lisäksi yhtiö lopetti osakeriskin siirtymäsäännöksen käytön vuoden 2019 aikana, mikä osaltaan aiheutti lievää kasvua markkinariskin pääomavaatimukseen.

Vakavaraisuuspääomavaatimuksen rakenne 31.12.2019





Paikallisella palvelulla ja alueen tuntemuksella parhaaseen asiakaskokemukseen

Ulla Sipilä

Toimitusjohtaja, LähiTapiola Kainuu-Koillismaa Keskinäinen Vakuutusyhtiö

Vakavaraisuutta ja taloudellista tilaa koskeva kertomus 2019

LähiTapiola Kainuu-Koillismaan vakavaraisuus ja taloudellinen tila ovat seurausta yhtiön liiketoiminnasta ja sen tuloksellisuudesta, hallintojärjestelmästä, riskiprofiilista, arvostusmenetelmistä ja pääomahallinnasta. Tämä tiivistelmä kokoaa nämä osa-alueet ja erityisesti niissä tapahtuneet muutokset vuoden 2019 osalta. Tiivistelmä on osa laajempaa koko LähiTapiola-ryhmän kattavaa [vakavaraisuuskertomusta](#).

Liiketoiminta ja tuloksellisuus

LähiTapiola Kainuu-Koillismaan toimialue kattaa Kajaanin, Kehys-Kainuun ja Koillismaan seutukunnat sekä Oulunkaaren seutukunnasta Vaalan kunnan ja sen toimialaan kuuluvat kaikki vapaaehtoiset vahinkovakuutukset ja lakisääteinen liikennevakuutus. Yhtiö tuottaa palveluita myös muille LähiTapiola-ryhmän yhtiöille myymällä ja hoitamalla niiden tuotevalikoimaan kuuluvia tuotteita.

LähiTapiola Kainuu-Koillismaan positiivinen tulos johdettiin maksutulon tavoitteen ylittävästä kasvusta, korvauskulun alentumisesta yli 30 % edelliseen vuoteen nähden sekä sijoitustoiminnan hyvästä tuloksesta. Kannattavuusmittareista sekä toimintakulusuhde että riskisuhde parani. Keskittävien asiakkaiden määrä kasvoi yli tavoitteen samalla kun markkinaosuus hiukan pieneni Trafín ajoneuvojen rekisteröintitilaston mukaan 40,12 prosenttiin.

Vuoden 2019 aikana henkilöstö käytti paljon aikaa kouluttautumiseen, kun ryhmässä otettiin käyttöön uusi asiakastietojärjestelmä sekä puhelin- ja kontaktienhoitojärjestelmä. Samalla alettiin varautua tehtäväjärjestelyin ja koulutuksin vuonna 2020 tiedossa olevaan vakuutusjärjestelmän uudistuksen 1. aaltoon. Muutostilanteessa henkilöstön sitoutumisen ja uudistumisen indeksit parani aikaisemmista mittauksista ja asiakkaiden arvio alueyhtiön kehittymisestä Elämänturvayhtiönä parani.

Tilikauden kokonaistulos oli 11 (-4) miljoonaa euroa, yhdistetty kulusuhde ilman perustekorkokulua 86,6 %

(118,1 %) ja sijoitustoiminnan nettotuotto käyvin arvoon 8,5 % (-0,5 %).

Hallintojärjestelmä

Hallintojärjestelmän tarkoituksena on varmistaa, että yhtiö toimii asianmukaisesti noudattaen terveitä ja varovaisia liikeperiaatteita. Hallintojärjestelmä muodostuu yhtiökokouksesta, hallintoneuvostosta, hallituksesta, toimitusjohtajasta sekä aktuaaripalveluun, riskienhallintaan, complianceen ja sisäiseen tarkastukseen liittyvistä keskeisistä toiminnoista.

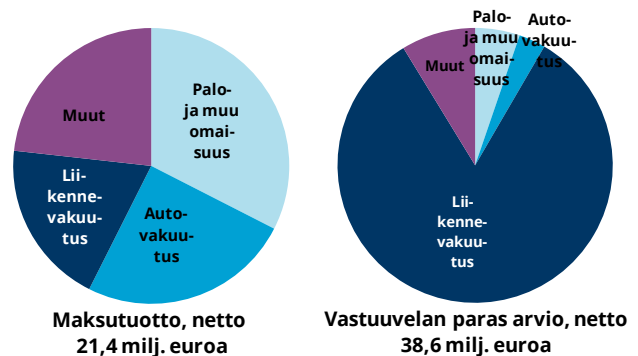
LähiTapiola Kainuu-Koillismaan hallintojärjestelmässä ei ole tapahtunut merkittäviä muutoksia vuoden 2019 aikana.

Riskiprofiili

Toiminnan merkittävimmät riskit ovat vakuutusriskit, markkinariskit, operatiiviset riskit, toimintaympäristön riskit ja strategiset riskit.

Vakuutusriskit liittyvät vakuutustuotteiden hinnoitteluun, inflaatioon ja jälleenvakuutussuojiiin. Yhtiön merkittävimpien vakuutuslajien osuus vakuutusmaksuista ja -vastuista on esitetty seuraavassa kuvassa.

Yhtiön olennaisimpien vakuutuslajien osuus vakuutusmaksuista ja vastuuelasta 31.12.2019



Yhtiön suurin riski, markkinariski, aiheutuu varojen markkina-arvojen vaihtelusta, sisältäen muun muassa korko-

TIIVISTELMÄ: LÄHITAPIOLA KAINUU-KOILLISMAA

jen, osakekurssien tai valuuttakurssien muutoksen aiheuttaman vaihtelun.

Operatiiviset riskit aiheutuvat riittämättömistä tai epäonnistuneista sisäisistä prosesseista, henkilöstöstä, järjestelmistä ja ulkoisista tekijöistä. Toimintaympäristön riskejä ja strategisia riskejä korostavat vakuutuslalla samanaikainen talouskehityksen epävarmuus ja toimintaympäristön yhä nopeutuva muutosvauhti: mm. digitalisaatio, toimialaliikumukset, uudenlaiset toimijat ja yhteenliittymät, kansainvälistyminen sekä ilmastonmuutos.

Arvostus vakavaraisuustarkoituksiin

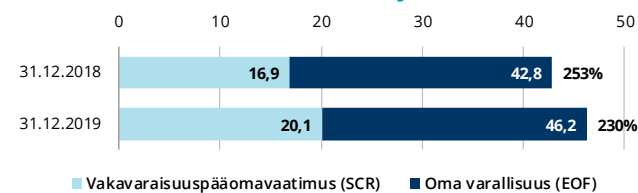
Vakavaraisuuslaskennassa varat ja velat arvostetaan markkina-arvoon, jolla ne ovat vaihdettavissa asiaa tuntevien, liiketoimeen halukkaiden ja toisistaan riippumattomien osapuolten välillä. Varojen määrä 31.12.2019 on 101 (96) miljoonaa euroa, josta sijoituksia on 95 (89) miljoonaa euroa. Velkojen määrä on 54 (53) miljoonaa euroa, josta vastuovelkaa on 46 (46) miljoonaa euroa.

Pääomanhallinta

Yhtiön vakavaraisuus ja asiakkaiden taloudellisen turvan jatkuvuus varmistetaan kattavalla vakavaraisuuden valvonnalla ja pääomanhallinnalla. Keskeistä on, että yhtiön oma varallisuus ylittää jatkuvasti yhtiön toiminnan riskeistä lasketun vakavaraisuuspääomavaatimuksen riittävällä marginaalilla.

Vakavaraisuuslaskennan oma varallisuus 31.12.2019 on 46 (43), vakavaraisuuspääomavaatimus 20 (17) ja vähimmäispääomavaatimus 5 (4) miljoonaa euroa. Yhtiön vakavaraisuussuhde eli oma varallisuus jaettuna vakavaraisuuspääomavaatimuksella on 230 % (253 %) ja vakavaraisuusasema on vahva. Vakavaraisuussuhteen heikentyminen on seurausta vakavaraisuuspääomavaatimuksen noususta, jonka on aiheuttanut pääasiassa markkinariskin pääomavaatimuksen kasvu. Vakavaraisuusasema ja sen kehitys on esitetty seuraavassa kuvassa.

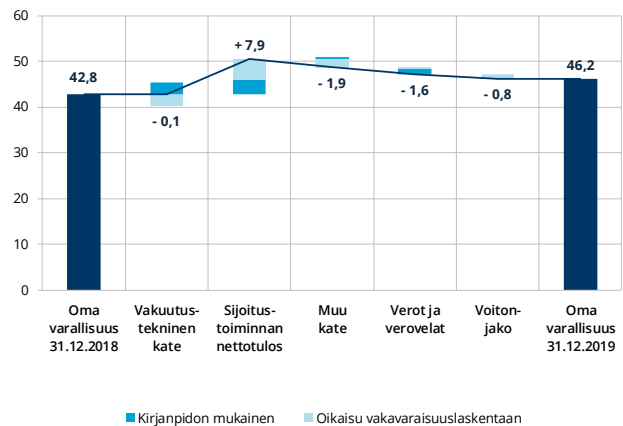
Yhtiön vakavaraisuusasema (milj. euroa)



Yhtiön oman varallisuuden muutokset ovat aiheutuneet kirjanpidon tuloksesta sekä vakavaraisuuslaskennan oikaisujen, kuten sijoitusten arvostuserojen, korkotason muutoksista seuranneiden vastuvelan arvostuserojen sekä laskennallisten verovelkojen muutoksista.

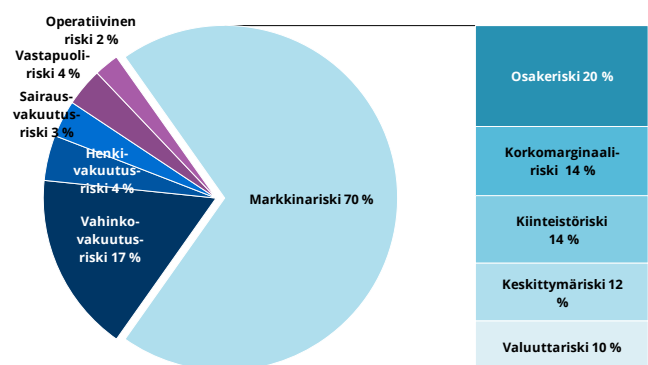
Seuraavassa kuvassa oma varallisuus ja sen muutos esitetään vakuutus-, sijoitus- ja muuhun toimintaan jaoteltuna. Kuvassa esitetään myös verojen, verovelkojen muutoksen ja voitonjaon vaikutukset. Omistaja-asiakkaille annettavat maksun alennukset tai muut edut eivät ole voitonjakoerässä.

Yhtiön oman varallisuuden muutos (milj. euroa)



Vakavaraisuuspääomavaatimus muodostuu markkinariskeistä, vakuutusriskeistä ja muista riskeistä seuraavan kuvan mukaisesti. Markkinariski on vakavaraisuuspääomavaatimuksen suurin yksittäinen komponentti ja sen suuruus on 22 (18) miljoonaa euroa. Vakavaraisuuspääomavaatimuksen nousu viime vuotiseen verrattuna johtuu pääosin markkinariskin pääomavaatimuksen kasvusta. Markkinariskin pääomavaatimuksen kasvu aiheutui sijoitusomaisuuden arvonnoususta sekä sijoitusallokaatiomuutoksista. Lisäksi yhtiö lopetti osakeriskin siirtymäsäännöksen käytön vuoden 2019 aikana, mikä osaltaan aiheutti lievää kasvua markkinariskin pääomavaatimukseen.

Vakavaraisuuspääomavaatimuksen rakenne 31.12.2019



Toimintamme ydin on auttaa asiakkaitamme onnistumaan elämänturvassaan, jotta hän voi elää enemmän.



Teemu Toivanen
Toimitusjohtaja, LähiTapiola Keski-Suomi Keskinäinen Vakuutusyhtiö

Vakavaraisuutta ja taloudellista tilaa koskeva kertomus 2019

LähiTapiola Keski-Suomen vakavaraisuus ja taloudellinen tila ovat seurausta yhtiön liiketoiminnasta ja sen tuloksellisuudesta, hallintojärjestelmästä, riskiprofilista, arvostusmenetelmistä ja pääomahallinnasta. Tämä tiivistelmä kokoaa nämä osa-alueet ja erityisesti niissä tapahtuneet muutokset vuoden 2019 osalta. Tiivistelmä on osa laajempaa koko LähiTapiola-ryhmän kattavaa [vakavaraisuuskertomusta](#).

Liiketoiminta ja tuloksellisuus

LähiTapiola Keski-Suomi Keskinäinen Vakuutusyhtiö on keskisuomalaisten asiakkaidensa omistama vakuutusyhtiö. Asiakkaita palvelemissa on lähes 120 finanssialan ammattilaista 14 paikkakunnalla 17 toimistolla. Vakuutusyhtiön palvelut kattavat Keski-Suomen maakunnan alueen sekä Kangasniemen kunnan Etelä-Savosta.

Ensivakuutuksen maksutulo oli 43,4 miljoonaa euroa ja kasvua edellisvuoteen verrattuna saatiin 4,5 %. Asiakasmäärä kasvoi yli 800 asiakkaalla ja liikennevakuutuksen markkinaosuutemme nousi 29,55 %:iin. Maksutulon ja markkinaosuuden kasvu oli merkittävintä alueyhtiön menestymisen kannalta tärkeällä Jyväskylän seutukunnalla. Vuonna 2019 vakuutusliiketoiminnan kannattavuus pysyi edelleen hyvällä tasolla, vaikka riskisuhde nousikin metsien lumivahinkojen sekä kohonneiden liikennevahinkojen eläkevarausten takia edellisvuoden erinomaisesta tasosta. Toimintakulusuhde heikkeni hieman vuoteen 2018 verrattuna. Sijoitustoiminnan merkitys on keskeinen yhtiön tuloksen muodostumisessa ja vuoden 2019 14 miljoonan euron kokonaistuloksesta sijoitustoiminnan osuus oli peräti 11,7 miljoonaa euroa.

Tilikauden kokonaistulos oli 14 (4) miljoonaa euroa, yhdistetty kulusuhde ilman perustekorkokulua 93,4 % (84,2 %) ja sijoitustoiminnan nettotuotto käyvin arvoain 7,6 % (-0,9 %).

Hallintojärjestelmä

Hallintojärjestelmän tarkoituksena on varmistaa, että yhtiö toimii asianmukaisesti noudattaen terveitä ja varovaisia liikeperiaatteita. Hallintojärjestelmä muodostuu yhtiökokouksesta, hallintoneuvostosta, hallituksesta, toimitusjohtajasta sekä aktuaaripalveluun, riskienhallintaan, complianceen ja sisäiseen tarkastukseen liittyvistä keskeisistä toiminnoista.

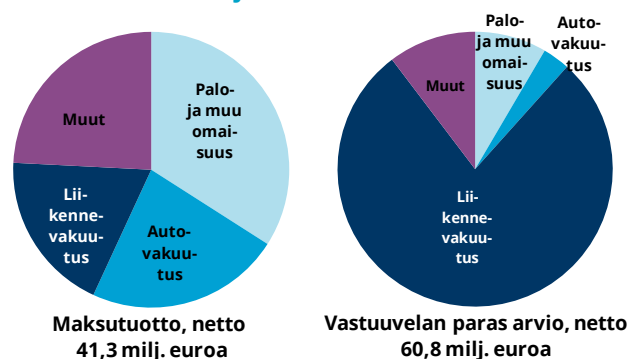
LähiTapiola Keski-Suomen hallintojärjestelmässä ei ole tapahtunut merkittäviä muutoksia vuoden 2019.

Riskiprofiili

Toiminnan merkittävimmät riskit ovat vakuutusriskit, markkinariskit, operatiiviset riskit, toimintaympäristön riskit ja strategiset riskit.

Vakuutusriskit liittyvät vakuutustuotteiden hinnoitteluun, inflaatioon ja jälleenvakuutussuojiiin. Yhtiön merkittävimpien vakuutuslajien osuus vakuutusmaksuista ja -vastuista on esitetty seuraavassa kuvassa.

Yhtiön olennaisimpien vakuutuslajien osuus vakuutusmaksuista ja vastuuvälästä 31.12.2019



Yhtiön suurin riski, markkinariski, aiheutuu varojen markkina-arvojen vaihtelusta, sisältäen muun muassa korkojen, osakekurssien tai valuuttakurssien muutoksen aiheuttaman vaihtelun.

Operatiiviset riskit aiheutuvat riittämättömistä tai epäonnistuneista sisäisistä prosesseista, henkilöstöstä,

TIIVISTELMÄ: LÄHITAPIOLA KESKI-SUOMI

järjestelmistä ja ulkoisista tekijöistä. Toimintaympäristön riskejä ja strategisia riskejä korostavat vakuutuslaskennalla samanaikainen talouskehityksen epävarmuus ja toimintaympäristön yhä nopeutuva muutosvauhti: mm. digitalisaatio, toimialaliikumukset, uudenlaiset toimijat ja yhteenliittymät, kansainvälistyminen sekä ilmastonmuutos.

Arvostus vakavaraisuustarkoituksiin

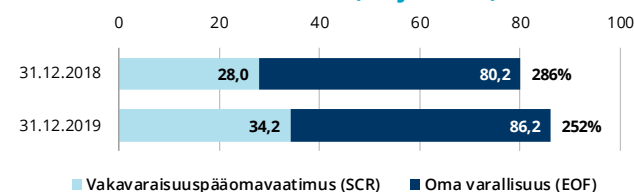
Vakavaraisuuslaskennassa varat ja velat arvostetaan markkina-arvoon, jolla ne ovat vaihdettavissa asiaa tuntevien, liiketoimeen halukkaiden ja toisistaan riippumattomien osapuolten välillä. Varojen määrä 31.12.2019 on 172 (159) miljoonaa euroa, josta sijoituksia on 161 (149) miljoonaa euroa. Velkojen määrä on 85 (79) miljoonaa euroa, josta vastuuvetäjä on 71 (65) miljoonaa euroa.

Pääomanhallinta

Yhtiön vakavaraisuus ja asiakkaiden taloudellisen turvan jatkuvuus varmistetaan kattavalla vakavaraisuuden valvonnalla ja pääomanhallinnalla. Keskeistä on, että yhtiön oma varallisuus ylittää jatkuvasti yhtiön toiminnan riskeistä lasketun vakavaraisuuspääomavaatimuksen riittävällä marginaalilla.

Vakavaraisuuslaskennan oma varallisuus 31.12.2019 on 86 (80), vakavaraisuuspääomavaatimus 34 (28) ja vähimmäispääomavaatimus 9 (7) miljoonaa euroa. Yhtiön vakavaraisuussuhde eli oma varallisuus jaettuna vakavaraisuuspääomavaatimuksella on 252 % (286 %) ja vakavaraisuusasema on vahva. Vakavaraisuussuhteen heikentyminen on seurausta vakavaraisuuspääomavaatimuksen noususta, jonka on aiheuttanut pääasiassa markkinariskin pääomavaatimuksen kasvu. Vakavaraisuusasema ja sen kehitys on esitetty seuraavassa kuvassa.

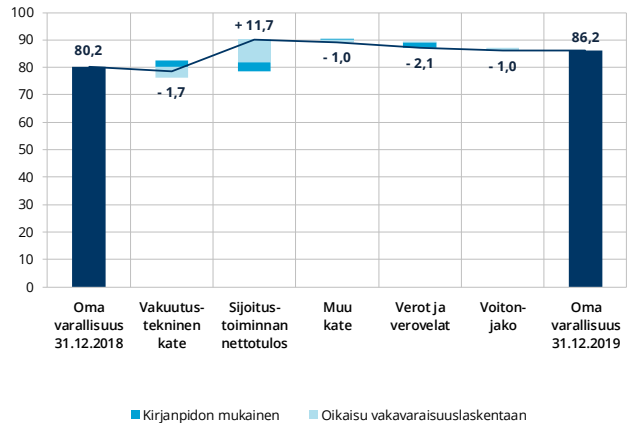
Yhtiön vakavaraisuusasema (milj. euroa)



Yhtiön oman varallisuuden muutokset ovat aiheutuneet kirjanpidon tuloksesta sekä vakavaraisuuslaskennan oikaisujen, kuten sijoitusten arvostuserojen, korkotason muutoksista seuranneiden vastuuvetäjä arvostuserojen sekä laskennallisten verovelkojen muutoksista.

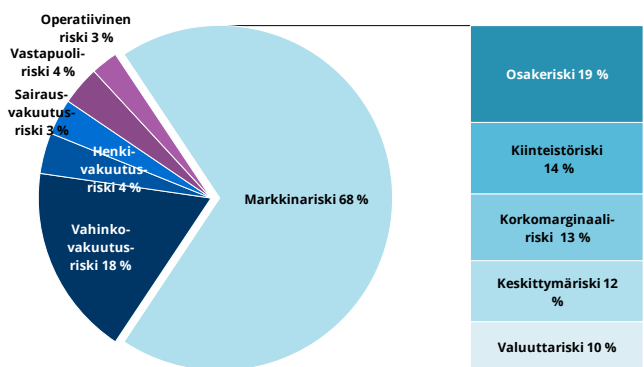
Seuraavassa kuvassa oma varallisuus ja sen muutos esitetään vakuutus-, sijoitus- ja muuhun toimintaan jaoteltuna. Kuvassa esitetään myös verojen, verovelkojen muutoksen ja voitonjaon vaikutukset. Omistaja-asiakkaille annettavat maksun alennukset tai muut edut eivät ole voitonjakoerässä.

Yhtiön oman varallisuuden muutos (milj. euroa)



Vakavaraisuuspääomavaatimus muodostuu markkinariskeistä, vakuutusriskeistä ja muista riskeistä seuraavan kuvan mukaisesti. Markkinariski on vakavaraisuuspääomavaatimuksen suurin yksittäinen komponentti ja sen suuruus on 37 (29) miljoonaa euroa. Vakavaraisuuspääomavaatimuksen nousu viime vuotiseen verrattuna johtuu pääosin markkinariskin pääomavaatimuksen kasvusta. Markkinariskin pääomavaatimuksen kasvu aiheutui sijoitusomaisuuden arvonnoususta sekä sijoitusallokaatiomuutoksista. Lisäksi yhtiö lopetti osakeriskin siirtymäsäännöksen käytön vuoden 2019 aikana, mikä osaltaan aiheutti lievää kasvua markkinariskin pääomavaatimukseen.

Vakavaraisuuspääomavaatimuksen rakenne 31.12.2019



Kattava palveluverkostomme laajassa maakunnassa tuo elämänturvan lähelle asiakasta.

Kari Salmela

Toimitusjohtaja, LähiTapiola Lappi Keskinäinen Vakuutusyhtiö



Vakavaraisuutta ja taloudellista tilaa koskeva kertomus 2019

LähiTapiola Lapin vakavaraisuus ja taloudellinen tila ovat seurausta yhtiön liiketoiminnasta ja sen tuloksellisuudesta, hallintojärjestelmästä, riskiprofiilista, arvostusmenetelmistä ja pääomahallinnasta. Tämä tiivistelmä kokoaa nämä osa-alueet ja erityisesti niissä tapahtuneet muutokset vuoden 2019 osalta. Tiivistelmä on osa laajempaa koko LähiTapiola-ryhmän kattavaa [vakavaraisuuskertomusta](#).

Liiketoiminta ja tuloksellisuus

LähiTapiola Lapin toimialue on Lapin maakunta ja sen toimialaan kuuluvat kaikki vapaaehtoiset vahinkovakuutukset ja lakisääteinen liikennevakuutus. Yhtiö tuottaa palveluita myös muille LähiTapiola-ryhmän yhtiöille myymällä ja hoitamalla niiden tuotevalikoimaan kuuluvia tuotteita.

LähiTapiola Lapin vuosi 2019 sujui toiminnallisesti ja sijoituksellisesti hyvin, mutta lukuisten suurvahinkojen takia vahinkovakuutustoiminnan kannattavuus oli heikkoa. Asiakkaiden tyytyväisyys tuotteisiin ja palveluihin säilyi hyvänä, asiakaspoistuma pieneni ja asiakasmäärä kasvoi. Sijoitustoiminnan tuotot olivat hyvät, vaikka kahden kiinteistösijoituksen alaskirjaukset niitä jonkin verran lasivatkin.

Tilikauden kokonaistulos oli 3 (1) miljoonaa euroa, yhdistetty kulusuhde ilman perustekorkokulua 110,5 % (92,7 %) ja sijoitustoiminnan nettotuotto käyvin arvoin 5,2 % (-0,3 %).

Hallintojärjestelmä

Hallintojärjestelmän tarkoituksena on varmistaa, että yhtiö toimii asianmukaisesti noudattaen terveitä ja varovaisia liikeperiaatteita. Hallintojärjestelmä muodostuu yhtiökokouksesta, hallintoneuvostosta, hallituksesta, toimitusjohtajasta ja aktuaaripalveluun, riskienhallintaan, complianceen ja sisäiseen tarkastukseen liittyvistä keskeisistä toiminnoista.


LähiTapiola Lapin toimitusjohtaja on vaihtunut 1.3.2019 ja uutena toimitusjohtajana on aloittanut varatuomari Kari Salmela. LähiTapiola Lapin hallintojärjestelmässä ei ole tapahtunut muita merkittäviä muutoksia vuoden 2019 aikana.

Riskiprofiili

Toiminnan merkittävimmät riskit ovat vakuutusriskit, markkinariskit, operatiiviset riskit, toimintaympäristön riskit ja strategiset riskit.

Vakuutusriskit liittyvät vakuutustuotteiden hinnoitteluun, inflaatioon ja jälleenvakuutussuojoiin. Yhtiön merkittävimpien vakuutuslajien osuus vakuutusmaksuista ja -vastuista on esitetty seuraavassa kuvassa.

Yhtiön olennaisimpien vakuutuslajien osuus vakuutusmaksuista ja vastuuvälästä 31.12.2019



Maksutuotto, netto
32,0 milj. euroa

Vastuuvälän paras arvio, netto
55,0 milj. euroa

Yhtiön suurin riski, markkinariski, aiheutuu varojen markkina-arvojen vaihtelusta, sisältäen muun muassa korkojen, osakekurssien tai valuuttakurssien muutoksen aiheuttaman vaihtelun.

Operatiiviset riskit aiheutuvat riittämättömistä tai epäonnistuneista sisäisistä prosesseista, henkilöstöstä, järjestelmistä ja ulkoisista tekijöistä. Toimintaympäristön riskejä ja strategisia riskejä korostavat vakuutuslalla samanaikainen talouskehityksen epävarmuus ja toimintaympäristön yhä nopeutuva muutosvauhti: mm. digitalisaatio, toimialaliikumukset, uudenlaiset toimijat ja yhteenliittymät, kansainvälistyminen sekä ilmastonmuutos.

TIIVISTELMÄ: LÄHITAPIOLA LAPPI

Arvostus vakavaraisuustarkoituksiin

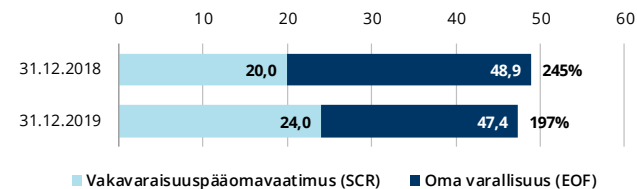
Vakavaraisuuslaskennassa varat ja velat arvostetaan markkina-arvoon, jolla ne ovat vaihdettavissa asiaa tuntevien, liiketoimeen halukkaiden ja toisistaan riippumattomien osapuolten välillä. Varojen määrä 31.12.2019 on 121 (117) miljoonaa euroa, josta sijoituksia on 112 (110) miljoonaa euroa. Velkojen määrä on 73 (68) miljoonaa euroa, josta vastuuvetäjä on 64 (59) miljoonaa euroa.

Pääomanhallinta

Yhtiön vakavaraisuus ja asiakkaiden taloudellisen turvan jatkuvuus varmistetaan kattavalla vakavaraisuuden valvonnalla ja pääomanhallinnalla. Keskeistä on, että yhtiön oma varallisuus ylittää jatkuvasti yhtiön toiminnan riskeistä lasketun vakavaraisuuspääomavaatimuksen riittävällä marginaalilla.

Vakavaraisuuslaskennan oma varallisuus 31.12.2019 on 47 (49), vakavaraisuuspääomavaatimus 24 (20) ja vähimmäispääomavaatimus 6 (5) miljoonaa euroa. Yhtiön vakavaraisuussuhde eli oma varallisuus jaettuna vakavaraisuuspääomavaatimuksella on 197 % (245 %) ja vakavaraisuusasema on vahva. Vakavaraisuussuhteen heikentyminen on seurausta vakavaraisuuspääomavaatimuksen noususta, jonka on aiheuttanut pääasiassa markkinariskin pääomavaatimuksen kasvu. Vakavaraisuusasema ja sen kehitys on esitetty seuraavassa kuvassa.

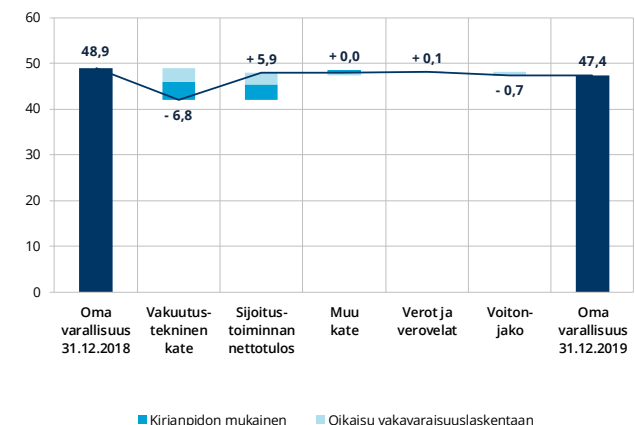
Yhtiön vakavaraisuusasema (milj. euroa)



Yhtiön oman varallisuuden muutokset ovat aiheutuneet kirjanpidon tuloksesta sekä vakavaraisuuslaskennan oikaisujen, kuten sijoitusten arvostuserojen, korkotason muutoksista seuranneiden vastuuvetäjä arvostuserojen sekä laskennallisten verovelkojen muutoksista. Yhtiön oman varallisuuden lasku kuluneen vuoden aikana on aiheutunut pääasiassa haasteellisesta vakuutusliikkeen tuloksesta.

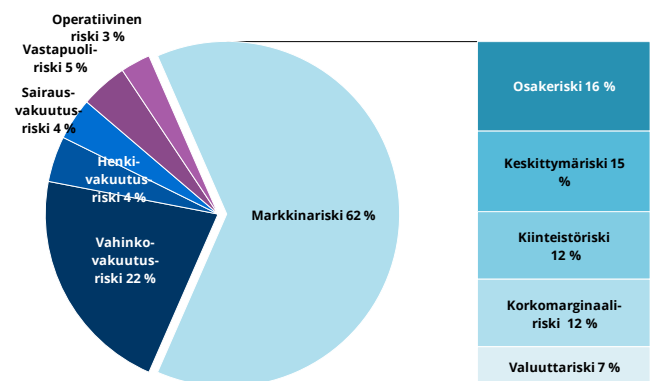
Seuraavassa kuvassa oma varallisuus ja sen muutos esitetään vakuutus-, sijoitus- ja muuhun toimintaan jaoteltuna. Kuvassa esitetään myös verojen, verovelkojen muutoksen ja voitonjaon vaikutukset. Omistaja-asiakkaille annettavat maksun alennukset tai muut edut eivät ole voitonjakoerässä.

Yhtiön oman varallisuuden muutos (milj. euroa)



Vakavaraisuuspääomavaatimus muodostuu markkinariskeistä, vakuutusriskeistä ja muista riskeistä seuraavan kuvan mukaisesti. Markkinariski on vakavaraisuuspääomavaatimuksen suurin yksittäinen komponentti ja sen suuruus on 25 (20) miljoonaa euroa. Vakavaraisuuspääomavaatimuksen nousu viime vuotiseen verrattuna johtuu pääosin markkinariskin pääomavaatimuksen kasvusta. Markkinariskin pääomavaatimuksen kasvu aiheutui sijoitusomaisuuden arvonnoususta sekä sijoitusallokaatiomuutoksista. Lisäksi yhtiö lopetti osakeriskin siirtymäsäännöksen käytön vuoden 2019 aikana, mikä osaltaan aiheutti lievää kasvua markkinariskin pääomavaatimukseen.

Vakavaraisuuspääomavaatimuksen rakenne 31.12.2019



Autamme paikallisesti asiakkaitamme turvaamaan elämänsä ja liiketoimintaansa sekä edistämme toimialueemme hyvinvointia.



Lauri Riekkola
Toimitusjohtaja, LähiTapiola Loimi-Häme Keskinäinen Vakuutusyhtiö

Vakavaraisuutta ja taloudellista tilaa koskeva kertomus 2019

LähiTapiola Loimi-Hämeen vakavaraisuus ja taloudellinen tila ovat seurausta yhtiön liiketoiminnasta ja sen tuloksellisuudesta, hallintojärjestelmästä, riskiprofiilista, arvostusmenetelmistä ja pääomahallinnasta. Tämä tiivistelmä kokoaa nämä osa-alueet ja erityisesti niissä tapahtuneet muutokset vuoden 2019 osalta. Tiivistelmä on osa laajempaa koko LähiTapiola-ryhmän kattavaa [vakavaraisuuskertomusta](#).

Liiketoiminta ja tuloksellisuus

LähiTapiola Loimi-Häme toimii väestöllisesti keskeisellä kasvualueella Kanta-Hämeessä, Etelä-Pirkanmaalla ja Itäisessä Varsinais-Suomessa toimialanaan kaikki vapaaehtoiset vahinkovakuutukset ja lakisääteinen liikennevakuutus.

Henkilöasiakkaissa kasvoimme maltillisesti ja tarjosimme yhä enemmän erilaisia ennakointi-, turvallisuus- ja hyvinvointiratkaisuja sekä -palveluita, joiden avulla suomalaisten arjesta tulee entistä turvallisempaa, taloudellisesti menestyksekkäämpää ja terveempää. Yritysassi- akkaissa kasvoimme vahvasti ja kaikki vuoden 2019 siirto- kvartaaleiden tulokset olivat positiivisia sekä asiakaskap- paleilla että maksuilla mitattuina.

Elämänturvayhtiönä olimme mukana Välitä viljelijästä ohjelmassa tukemassa maatilayrittäjien jaksamista. Paikallisenä elämänturvatekona aloitimme Loimaalla As Oy Loimaan Helmi 1 rakentamisen entisen pääkonttorimme tilalle. Hyväntekeväisyyteen teimme 30 000 euron lahjoituksen HOPE ry:lle mahdollistamaan vähävaraisten lasten liikkumisen. Varustimme kaikki toimistomme (10 kpl) defibrilaattoreilla turvaamaan elämää ja samassa yhteydes- sä koko henkilöstö koulutettiin ensiaputaitoihin.

LähiTapiola Loimi-Häme maksoi asiakkailleen kor- vauksia vuonna 2019 26,8 (24,1) miljoonaa euroa, hyvitti vakuutusmaksuista keskittämisetuina 3,2 (3,0) miljoonaa euroa ja S-ryhmän bonuksena ja järjestelmämaksuna yh- teensä 1,5 (1,4) miljoonaa euroa.

LähiTapiola Loimi-Hämeen tilikauden kokonaistulos oli 6 (-3) miljoonaa euroa, yhdistetty kulusuhde ilman perus- tekorkokulua 107,6 % (102,2 %) ja sijoitustoiminnan netto- tuotto käyvin arvoin 7,5 % (-0,9 %).

Hallintojärjestelmä

Hallintojärjestelmän tarkoituksena on varmistaa, että yhtiö toimii asianmukaisesti noudattaen terveitä ja varovaisia liikeperiaatteita. Hallintojärjestelmä muodostuu yhtiö- kokouksesta, hallintoneuvostosta, hallituksesta, yhtiö- ryhmän johtoryhmästä, toimitusjohtajasta sekä mm. sisäiseen tarkastukseen, riskienhallintaan ja complianceen liittyvistä keskeisistä tehtävistä ja toiminnoista.

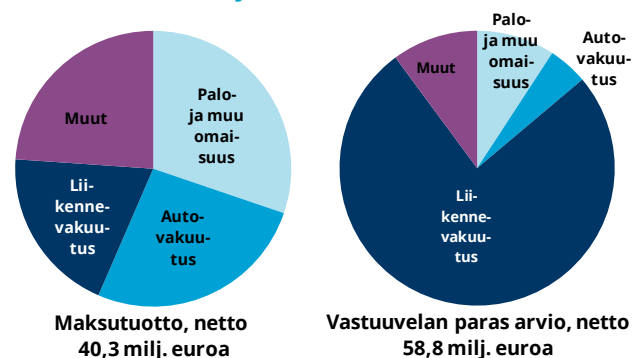
LähiTapiola Loimi-Hämeen hallintojärjestelmässä ei ole tapahtunut merkittäviä muutoksia vuoden 2019 aika- na.

Riskiprofiili

Toiminnan merkittävimmät riskit ovat vakuutusriskit, markkinariskit, operatiiviset riskit, toimintaympäristön riskit ja strategiset riskit.

Vakuutusriskit liittyvät vakuutustuotteiden hinnoitte- luun, inflaatioon ja jälleenvakuutusosujiin. Yhtiön merkit- tävimpien vakuutuslajien osuus vakuutusmaksuista ja -vastuista on esitetty seuraavassa kuvassa.

Yhtiön olennaisimpien vakuutuslajien osuus vakuutusmaksuista ja vastuuvälästä 31.12.2019



TIIVISTELMÄ: LÄHITAPIOLA LOIMI-HÄME

Yhtiön suurin riski, markkinariski, aiheutuu varojen markkina-arvojen vaihtelusta, sisältäen muun muassa korkojen, osakekurssien tai valuuttakurssien muutoksen aiheuttaman vaihtelun.

Operatiiviset riskit aiheutuvat riittämättömistä tai epäonnistuneista sisäisistä prosesseista, henkilöstöstä, järjestelmistä ja ulkoisista tekijöistä. Toimintaympäristön riskejä ja strategisia riskejä korostavat vakuutuslaskennalla samanaikainen talouskehityksen epävarmuus ja toimintaympäristön yhä nopeutuva muutosvauhti: mm. digitalisaatio, toimialaliikumukset, uudenlaiset toimijat ja yhteenliittymät, kansainvälistyminen sekä ilmastonmuutos.

Arvostus vakavaraisuustarkoituksiin

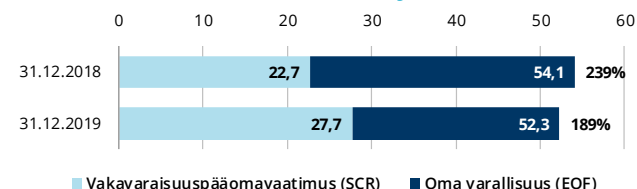
Vakavaraisuuslaskennassa varat ja velat arvostetaan markkina-arvoon, jolla ne ovat vaihdettavissa asiaa tuntevien, liiketoimeen halukkaiden ja toisistaan riippumattomien osapuolten välillä. Varojen määrä 31.12.2019 on 130 (123) miljoonaa euroa, josta sijoituksia on 124 (119) miljoonaa euroa. Velkojen määrä on 77 (69) miljoonaa euroa, josta vastuovelkaa on 66 (59) miljoonaa euroa.

Pääomanhallinta

Yhtiön vakavaraisuus ja asiakkaiden taloudellisen turvan jatkuvuus varmistetaan kattavalla vakavaraisuuden valvonnalla ja pääomanhallinnalla. Keskeistä on, että yhtiön oma varallisuus ylittää jatkuvasti yhtiön toiminnan riskeistä lasketun vakavaraisuuspääomavaatimuksen riittävällä marginaalilla.

Vakavaraisuuslaskennan oma varallisuus 31.12.2019 on 52 (54), vakavaraisuuspääomavaatimus 28 (23) ja vähimmäispääomavaatimus 7 (6) miljoonaa euroa. Yhtiön vakavaraisuussuhde eli oma varallisuus jaettuna vakavaraisuuspääomavaatimuksella on 189 % (239 %) ja vakavaraisuusasema on vahva. Vakavaraisuussuhteen heikentyminen on seurausta vakavaraisuuspääomavaatimuksen noususta, jonka on aiheuttanut pääasiassa markkinariskin pääomavaatimuksen kasvu. Vakavaraisuusasema ja sen kehitys on esitetty seuraavassa kuvassa.

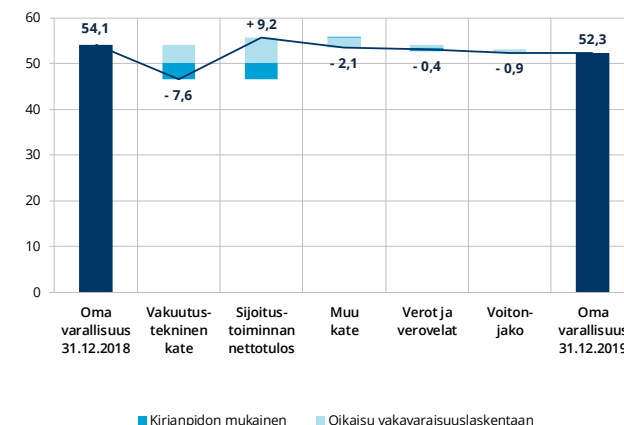
Yhtiön vakavaraisuusasema (milj. euroa)



Yhtiön oman varallisuuden muutokset ovat aiheutuneet kirjanpidon tuloksesta sekä vakavaraisuuslaskennan oikaisujen, kuten sijoitusten arvostuserojen, korkotason muutoksista seuranneiden vastuvelan arvostuserojen sekä laskennallisten verovelkojen muutoksista. Yhtiön oman varallisuuden lasku kuluneen vuoden aikana on aiheutunut pääasiassa haasteellisesta vakuutusliikkeen tuloksesta.

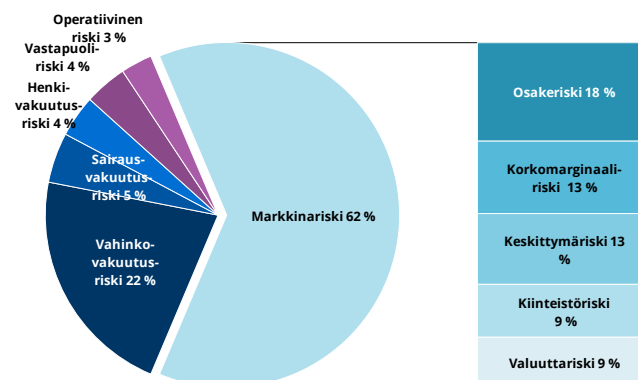
Seuraavassa kuvassa oma varallisuus ja sen muutos esitetään vakuutus-, sijoitus- ja muuhun toimintaan jaoteltuna. Kuvassa esitetään myös verojen, verovelkojen muutoksen ja voitonjaon vaikutukset. Omistaja-asiakkaille annettavat maksun alennukset tai muut edut eivät ole voitonjakoerässä.

Yhtiön oman varallisuuden muutos (milj. euroa)



Vakavaraisuuspääomavaatimus muodostuu markkinariskeistä, vakuutusriskeistä ja muista riskeistä seuraavan kuvan mukaisesti. Markkinariski on vakavaraisuuspääomavaatimuksen suurin yksittäinen komponentti ja sen suuruus on 28 (22) miljoonaa euroa. Vakavaraisuuspääomavaatimuksen nousu viime vuotiseen verrattuna johtuu pääosin markkinariskin pääomavaatimuksen kasvusta. Markkinariskin pääomavaatimuksen kasvu aiheutui sijoitusomaisuuden arvonnoususta sekä sijoitusallokaatiomuutoksista. Lisäksi yhtiö lopetti osakeriskin siirtymäsäännöksen käytön vuoden 2019 aikana, mikä osaltaan aiheutti lievää kasvua markkinariskin pääomavaatimukseen.

Vakavaraisuuspääomavaatimuksen rakenne 31.12.2019



Elämäturvaa tyytyväisille asiakkaille

Jussi Seppälä

Toimitusjohtaja, LähiTapiola Lännen Keskinäinen Vakuutusyhtiö



Vakavaraisuutta ja taloudellista tilaa koskeva kertomus 2019

LähiTapiola Lännen vakavaraisuus ja taloudellinen tila ovat seurausta yhtiön liiketoiminnasta ja sen tuloksellisuudesta, hallintojärjestelmästä, riskiprofilista, arvostusmenetelmistä ja pääomahallinnasta. Tämä tiivistelmä koostaa nämä osa-alueet ja erityisesti niissä tapahtuneet muutokset vuoden 2019 osalta. Tiivistelmä on osa laajempaa koko LähiTapiola-ryhmän kattavaa [vakavaraisuuskertomusta](#).

Liiketoiminta ja tuloksellisuus

Asiakkaillemme Elämäturva merkitsee kokonaisvaltaista ja ennakoivaa palvelua turvallisuuden, talouden ja terveyden alueilla. Sen keskiössä on asiakkaidemme luottamus ja tyytyväisyys palveluihimme. Henkilöstömme kyky ja halu ylittää asiakkaidemme palveluodotukset nostivat asiakaskyselyjen mittaukselliset tulokset korkeammalle tasolle kuin koskaan aiemmin. Olemme elämäturvayhtiönä onnistuneet kehittämään palveluitamme helppokäyttöisiksi ja asiakkaidemme arkea helpottaviksi. Asiakkaidemme tyytyväisyys palveluihimme parani vuoden alun korkeasta lähtötasosta huolimatta ja on nyt erinomaisen korkealla tasolla.

Vakuutusmaksutuloa kertyi 38,3 (37,9) miljoonaa euroa. Maksutulo kasvoi 1,1 %. Liikennevakuutuksen markkinaosuus toimialueellamme kasvoi 0,3 %-yksikköä vakuutussopimusten määrällä mitattuna ja vahvistimme edelleen markkinajohtajuuttamme. Liikennevakuutuksen markkinaosuus oli vuoden vaihteessa 43,3 %.

Edellisvuodesta poiketen suurien vahinkojen määrä väheni ja vakuutusliiketoiminta oli kannattavaa. Yhdistetty kulusuhde ilman perustekorkokulua oli 93,1 % (104,5 %). Syksyllä 2019 tehtyjen laskuperusteiden muutoksien vuoksi luvut eivät ole vertailukelpoisia. Vertailukelpoinen ja kertaluonteisilla erillä oikaistu yhdistetty kulusuhde oli 91,1 %. Sijoitustoiminnan tuotot olivat korkeat, nettotuotto käyvin arvoin oli 8,9 % (-1,1 %).

Tilikauden tulos oli 5,2 (3,4) miljoonaa euroa ja kokonaistulos oli 15,6 (-4,4) miljoonaa euroa. Laskuperusteiden muutoksien kertaluonteisilla erillä oikaistu tilikauden voitto oli 5,1 M€ ja kokonaistulos 16,3 M€.

Hallintojärjestelmä

Hallintojärjestelmän tarkoituksena on varmistaa, että yhtiö toimii asianmukaisesti noudattaen terveitä ja varovaisia liikeperiaatteita. Hallintojärjestelmä muodostuu yhtiökokouksesta, hallintoneuvostosta, hallituksesta, toimitusjohtajasta sekä aktuaaripalveluun, riskienhallintaan, complianceen ja sisäiseen tarkastukseen liittyvistä keskeisistä toiminnoista.

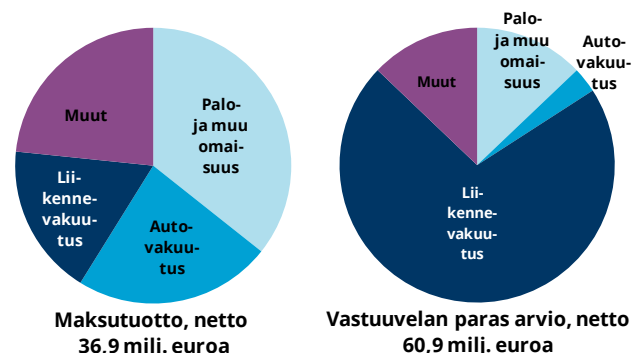
LähiTapiola Lännen hallintojärjestelmässä ei ole tapahtunut merkittäviä muutoksia vuoden 2019 aikana.

Riskiprofiili

Toiminnan merkittävimmät riskit ovat vakuutusriskit, markkinariskit, operatiiviset riskit, toimintaympäristön riskit ja strategiset riskit.

Vakuutusriskit liittyvät vakuutustuotteiden hinnoitteluun, inflaatioon ja jälleenvakuutusosujiin. Yhtiön merkittävimpien vakuutuslajien osuus vakuutusmaksuista ja -vastuista on esitetty seuraavassa kuvassa.

Yhtiön olennaisimpien vakuutuslajien osuus vakuutusmaksuista ja vastuuvälästä 31.12.2019



TIIVISTELMÄ: LÄHITAPIOLA LÄNNEN

Yhtiön suurin riski, markkinariski, aiheutuu varojen markkina-arvojen vaihtelusta, sisältäen muun muassa korkojen, osakekurssien tai valuuttakurssien muutoksen aiheuttaman vaihtelun.

Operatiiviset riskit aiheutuvat riittämättömistä tai epäonnistuneista sisäisistä prosesseista, henkilöstöstä, järjestelmistä ja ulkoisista tekijöistä. Toimintaympäristön riskejä ja strategisia riskejä korostavat vakuutusosalalla samanaikainen talouskehityksen epävarmuus ja toimintaympäristön yhä nopeutuva muutosvauhti: mm. digitalisaatio, toimialaliikumukset, uudenlaiset toimijat ja yhteenliittymät, kansainvälistyminen sekä ilmastonmuutos.

Arvostus vakavaraisuustarkoituksiin

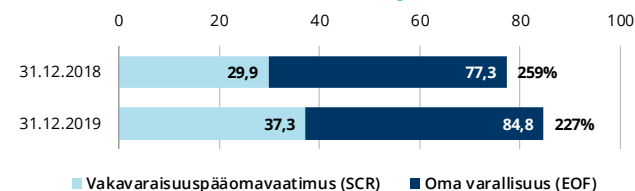
Vakavaraisuuslaskennassa varat ja velat arvostetaan markkina-arvoon, jolla ne ovat vaihdettavissa asiaa tuntevien, liiketoimeen halukkaiden ja toisistaan riippumattomien osapuolten välillä. Varojen määrä 31.12.2019 on 168 (158) miljoonaa euroa, josta sijoituksia on 156 (148) miljoonaa euroa. Velkojen määrä on 82 (80) miljoonaa euroa, josta vastuovelkaa on 69 (68) miljoonaa euroa.

Pääomanhallinta

Yhtiön vakavaraisuus ja asiakkaiden taloudellisen turvan jatkuvuus varmistetaan kattavalla vakavaraisuuden valvonnalla ja pääomanhallinnalla. Keskeistä on, että yhtiön oma varallisuus ylittää jatkuvasti yhtiön toiminnan riskeistä lasketun vakavaraisuuspääomavaatimuksen riittävällä marginaalilla.

Vakavaraisuuslaskennan oma varallisuus 31.12.2019 on 85 (77), vakavaraisuuspääomavaatimus 37 (30) ja vähimmäispääomavaatimus 9 (7) miljoonaa euroa. Yhtiön vakavaraisuussuhde eli oma varallisuus jaettuna vakavaraisuuspääomavaatimuksella on 227 % (259 %) ja vakavaraisuusasema on vahva. Vakavaraisuussuhteen heikentyminen on seurausta vakavaraisuuspääomavaatimuksen noususta, jonka on aiheuttanut pääasiassa markkinariskin pääomavaatimuksen kasvu. Vakavaraisuusasema ja sen kehitys on esitetty seuraavassa kuvassa.

Yhtiön vakavaraisuusasema (milj. euroa)

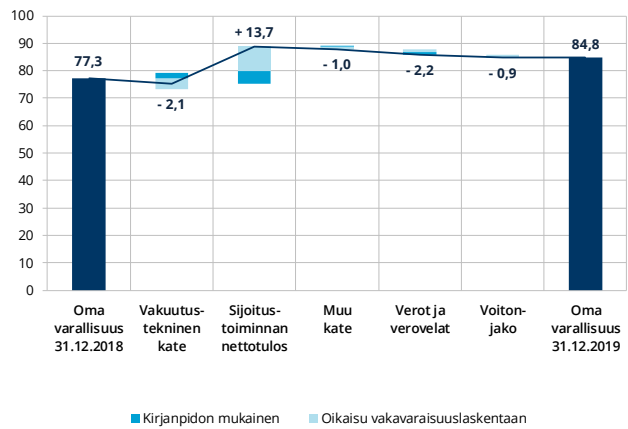


Yhtiön oman varallisuuden muutokset ovat aiheutuneet kirjanpidon tuloksesta sekä vakavaraisuuslaskennan oikaisujen, kuten sijoitusten arvostuserojen, korkotason muutoksista seuranneiden vastuvelan arvostuserojen sekä laskennallisten verovelkojen muutoksista.

Seuraavassa kuvassa oma varallisuus ja sen muutos esitetään vakuutus-, sijoitus- ja muuhun toimintaan jaoteltuna. Kuvassa esitetään myös verojen, verovelkojen muutoksen ja voitonjaon vaikutukset. Omistaja-asiakkaille

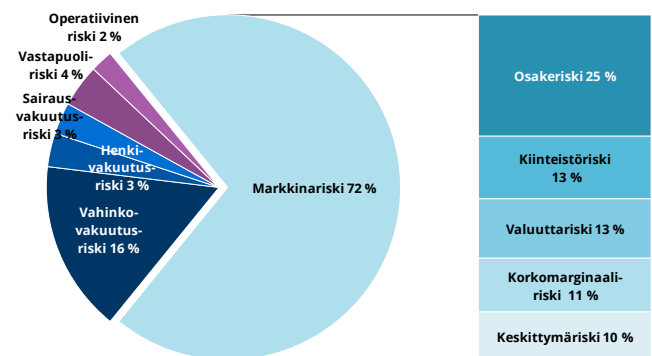
annettavat maksun alennukset tai muut edut eivät ole voitonjakoerässä.

Yhtiön oman varallisuuden muutos (milj. euroa)



Vakavaraisuuspääomavaatimus muodostuu markkinariskeistä, vakuutusriskeistä ja muista riskeistä seuraavan kuvan mukaisesti. Markkinariski on vakavaraisuuspääomavaatimuksen suurin yksittäinen komponentti ja sen suuruus on 41 (32) miljoonaa euroa. Vakavaraisuuspääomavaatimuksen nousu viime vuotiseen verrattuna johtuu pääosin markkinariskin pääomavaatimuksen kasvusta. Markkinariskin pääomavaatimuksen kasvu aiheutui sijoitusomaisuuden arvonnoususta sekä sijoitusallokaatiomuutoksista. Lisäksi yhtiö lopetti osakeriskin siirtymäsäännöksen käytön vuoden 2019 aikana, mikä osaltaan aiheutti lievää kasvua markkinariskin pääomavaatimukseen.

Vakavaraisuuspääomavaatimuksen rakenne 31.12.2019



LähiTapiola Pirkanmaa edistää pirkanmaalaisten omistaja-asiakkaidensa terveyttä, turvallisuutta ja taloutta pitkäjänteisesti.

Pentti Kuusela

Toimitusjohtaja, LähiTapiola Pirkanmaa Keskinäinen Vakuutusyhtiö



Vakavaraisuutta ja taloudellista tilaa koskeva kertomus 2019

LähiTapiola Pirkanmaan vakavaraisuus ja taloudellinen tila ovat seurausta yhtiön liiketoiminnasta ja sen tuloksellisuudesta, hallintojärjestelmästä, riskiprofiilista, arvostusmenetelmistä ja pääomahallinnasta. Tämä tiivistelmä kokoaa nämä osa-alueet ja erityisesti niissä tapahtuneet muutokset vuoden 2019 osalta. Tiivistelmä on osa laajempaa koko LähiTapiola-ryhmän kattavaa [vakavaraisuuskertomusta](#).

Liiketoiminta ja tuloksellisuus

LähiTapiola Pirkanmaa toimii Pirkanmaan maakunnan alueella ja sen toimialaan kuuluvat kaikki vapaaehtoiset vahinkovakuutukset ja lakisääteinen liikennevakuutus. Yhtiö tuottaa palveluita myös muille LähiTapiola-ryhmän yhtiöille myymällä ja hoitamalla niiden tuotevalikoimaan kuuluvia tuotteita.

LähiTapiola Pirkanmaan kasvu jatkui vahvana vuonna 2019. Maksutulomme kasvoi 6,9 % ja markkinaosuutemme vahvistui 1,31 %-yks (trafi). Toimintamme tehostui edelleen, mutta kannattavuus heikkeni hieman muutama suuren vahingon johdosta. Sijoitustoiminnan osalta vuosi oli onnistunut ja vakavaraisuus säilyi vahvana.

LähiTapiola Pirkanmaan tilikauden kokonaistulos oli 11 (2) miljoonaa euroa, yhdistetty kulusuhde ilman perustekorkokulua 100,1 % (93,0 %) ja sijoitustoiminnan nettotuotto käyvin arvo 6,7 % (-0,8 %).

Hallintojärjestelmä

Hallintojärjestelmän tarkoituksena on varmistaa, että yhtiö toimii asianmukaisesti noudattaen terheitä ja varovaisia liikeperiaatteita. Hallintojärjestelmä muodostuu yhtiökokouksesta, hallituneuvostosta, hallituksesta, toimitusjohtajasta sekä aktuaaripalveluun, riskienhallintaan, complianceen ja sisäiseen tarkastukseen liittyvistä keskeisistä toiminnoista.


LähiTapiola Pirkanmaan hallintojärjestelmässä ei ole tapahtunut merkittäviä muutoksia vuoden 2019 aikana.

Riskiprofiili

Toiminnan merkittävimmät riskit ovat vakuutusriskit, markkinariskit, operatiiviset riskit, toimintaympäristön riskit ja strategiset riskit.

Vakuutusriskit liittyvät vakuutustuotteiden hinnoitteluun, inflaatioon ja jälleenvakuutusosujiin. Yhtiön merkittävimpien vakuutuslajien osuus vakuutusmaksuista ja -vastuista on esitetty seuraavassa kuvassa.

Yhtiön olennaisimpien vakuutuslajien osuus vakuutusmaksuista ja vastuuvälästä 31.12.2019



Maksutuotto, netto
55,2 milj. euroa

Vastuuvälä paras arvio, netto
74,6 milj. euroa

Yhtiön suurin riski, markkinariski, aiheutuu varojen markkina-arvojen vaihtelusta, sisältäen muun muassa korkojen, osakekurssien tai valuuttakurssien muutoksen aiheuttaman vaihtelun.

Operatiiviset riskit aiheutuvat riittämättömistä tai epäonnistuneista sisäisistä prosesseista, henkilöstöstä, järjestelmistä ja ulkoisista tekijöistä. Toimintaympäristön riskejä ja strategisia riskejä korostavat vakuutuslalla samanaikainen talouskehityksen epävarmuus ja toimintaympäristön yhä nopeutuva muutosvauhti: mm. digitalisaatio, toimialaliikumukset, uudenlaiset toimijat ja yhteenliittymät, kansainvälistyminen sekä ilmastonmuutos.

TIIVISTELMÄ: LÄHITAPIOLA PIRKANMAA

Arvostus vakavaraisuustarkoituksiin

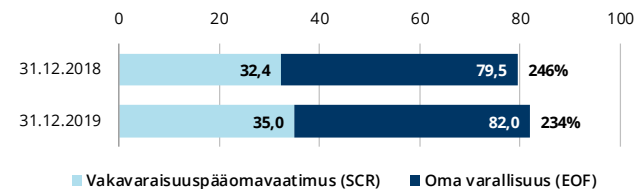
Vakavaraisuuslaskennassa varat ja velat arvostetaan markkina-arvoon, jolla ne ovat vaihdettavissa asiaa tuntevien, liiketoimeen halukkaiden ja toisistaan riippumattomien osapuolten välillä. Varojen määrä 31.12.2019 on 181 (172) miljoonaa euroa, josta sijoituksia on 170 (164) miljoonaa euroa. Velkojen määrä on 98 (93) miljoonaa euroa, josta vastuuvetäjä on 85 (79) miljoonaa euroa.

Pääomanhallinta

Yhtiön vakavaraisuus ja asiakkaiden taloudellisen turvan jatkuvuus varmistetaan kattavalla vakavaraisuuden valvonnalla ja pääomanhallinnalla. Keskeistä on, että yhtiön oma varallisuus ylittää jatkuvasti yhtiön toiminnan riskeistä lasketun vakavaraisuuspääomavaatimuksen riittävällä marginaalilla.

Vakavaraisuuslaskennan oma varallisuus 31.12.2019 on 82 (80), vakavaraisuuspääomavaatimus 35 (32) ja vähimmäispääomavaatimus 9 (8) miljoonaa euroa. Yhtiön vakavaraisuussuhde eli oma varallisuus jaettuna vakavaraisuuspääomavaatimuksella on 234 % (246 %) ja vakavaraisuusasema on vahva. Vakavaraisuussuhteen heikentyminen on seurausta vakavaraisuuspääomavaatimuksen noususta, jonka on aiheuttanut pääasiassa markkinariskin pääomavaatimuksen kasvu. Vakavaraisuusasema ja sen kehitys on esitetty seuraavassa kuvassa.

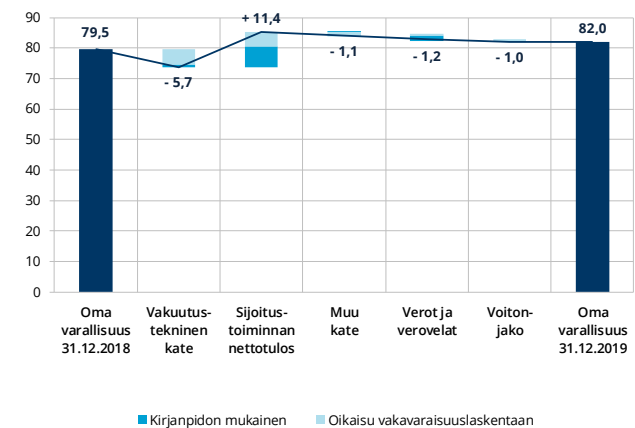
Yhtiön vakavaraisuusasema (milj. euroa)



Yhtiön oman varallisuuden muutokset ovat aiheutuneet kirjanpidon tuloksesta sekä vakavaraisuuslaskennan oikaisujen, kuten sijoitusten arvostuserojen, korkotason muutoksista seuranneiden vastuuvetäjä arvostuserojen sekä laskennallisten verovelkojen muutoksista.

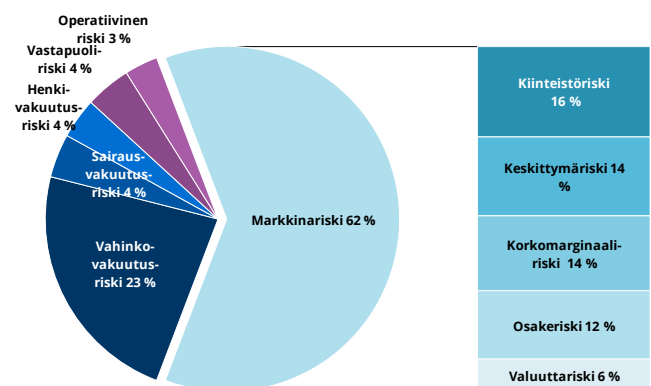
Seuraavassa kuvassa oma varallisuus ja sen muutos esitetään vakuutus-, sijoitus- ja muuhun toimintaan jaoteltuna. Kuvassa esitetään myös verojen, verovelkojen muutoksen ja voitonjaon vaikutukset. Omistaja-asiakkaille annettavat maksun alennukset tai muut edut eivät ole voitonjakoerässä.

Yhtiön oman varallisuuden muutos (milj. euroa)



Vakavaraisuuspääomavaatimus muodostuu markkinariskeistä, vakuutusriskeistä ja muista riskeistä seuraavan kuvan mukaisesti. Markkinariski on vakavaraisuuspääomavaatimuksen suurin yksittäinen komponentti ja sen suuruus on 35 (32) miljoonaa euroa. Vakavaraisuuspääomavaatimuksen nousu viime vuotiseen verrattuna johtuu pääosin markkinariskin pääomavaatimuksen kasvusta. Markkinariskin pääomavaatimuksen kasvu aiheutui sijoitusomaisuuden arvonnoususta sekä sijoitusallokaatiomuutoksista. Lisäksi yhtiö lopetti osakeriskin siirtymäsäännöksen käytön vuoden 2019 aikana, mikä osaltaan aiheutti lievää kasvua markkinariskin pääomavaatimukseen.

Vakavaraisuuspääomavaatimuksen rakenne 31.12.2019



LähiTapiola Pohjanmaa auttaa asiakkaitaan turvaamaan elämänsä ja liiketoimintaansa. Tämä edellyttää vakavaraisista ja pitkäjänteistä liiketoimintaa.



Pasi Haarala

Toimitusjohtaja, LähiTapiola Pohjanmaa Keskinäinen Vakuutusyhtiö

Vakavaraisuutta ja taloudellista tilaa koskeva kertomus 2019

LähiTapiola Pohjanmaan vakavaraisuus ja taloudellinen tila ovat seurausta yhtiön liiketoiminnasta ja sen tuloksellisuudesta, hallintojärjestelmästä, riskiprofiilista, arvostusmenetelmistä ja pääomahallinnasta. Tämä tiivistelmä kokoaa nämä osa-alueet ja erityisesti niissä tapahtuneet muutokset vuoden 2019 osalta. Tiivistelmä on osa laajempaa koko LähiTapiola-ryhmän kattavaa [vakavaraisuuskertomusta](#).

Liiketoiminta ja tuloksellisuus

LähiTapiola Pohjanmaa toimii Pohjanmaan sekä Keski-Pohjanmaan maakuntien alueella ja sen toimialaan kuuluvat kaikki vapaaehtoiset vahinkovakuutukset ja lakisääteinen liikennevakuutus. Yhtiö tuottaa palveluita myös muille LähiTapiola-ryhmän yhtiöille myymällä ja hoitamalla niiden tuotevalikoimaan kuuluvia tuotteita.

Pohjanmaan myönteinen talouskehitys heijastui myönteisesti LähiTapiola Pohjanmaan vahinkovakuutuksen vakuutusmaksutuloon. Toiminta-alueen hyvä taloudellinen vire loi hyvän perustan yhtiön toiminnalle. Yhtiön asiakasmäärä kasvoi huomattavasti odotuksia enemmän. Erityisesti viimeisen kvartaalin hyvän vahinkokehityksen ansiosta vahinkokorvaukset pysyivät viime vuoden tasolla asiakasmäärän ja maksutulon kasvusta huolimatta. Sijoitustoimintavuosi oli erinomainen johtuen merkittävimmin yleisestä positiivisesta kurssikehityksestä.

LähiTapiola Pohjanmaan tilikauden kokonaistulos oli 20 (4) miljoonaa euroa, yhdistetty kulusuhde ilman perustekorkokulua 88,8 % (91,8 %) ja sijoitustoiminnan nettotuotto käyvin arvoin 9,6 % (0,1 %).

Hallintojärjestelmä

Hallintojärjestelmän tarkoituksena on varmistaa, että yhtiö toimii asianmukaisesti noudattaen terveitä ja varovaisia liikeperiaatteita. Hallintojärjestelmä muodostuu yhtiökokouksesta, hallintoneuvostosta, hallituksesta, toimitus-

johtajasta ja aktuaaripalveluihin, riskienhallintaan, complianceen ja sisäiseen tarkastukseen liittyvistä keskeisistä toiminnoista.

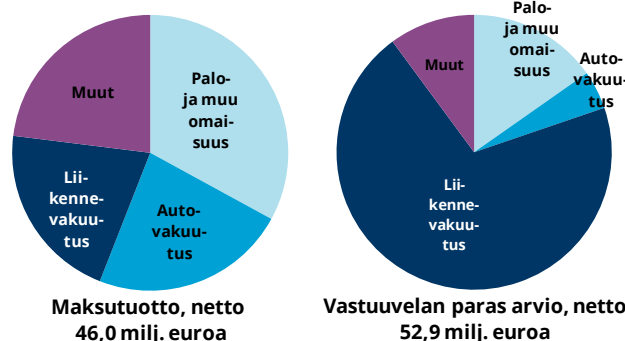
LähiTapiola Pohjanmaan hallintojärjestelmässä ei ole tapahtunut merkittäviä muutoksia vuoden 2019 aikana.

Riskiprofiili

Toiminnan merkittävimmät riskit ovat vakuutusriskit, markkinariskit, operatiiviset riskit, toimintaympäristön riskit ja strategiset riskit.

Vakuutusriskit liittyvät vakuutustuotteiden hinnoitteluun, inflaatioon ja jälleenvakuutussuojoihin. Yhtiön merkittävimpien vakuutuslajien osuus vakuutusmaksuista ja -vastuista on esitetty seuraavassa kuvassa.

Yhtiön olennaisimpien vakuutuslajien osuus vakuutusmaksuista ja vastuuvälästä 31.12.2019



Yhtiön suurin riski, markkinariski, aiheutuu varojen markkina-arvojen vaihtelusta, sisältäen muun muassa korkojen, osakekurssien tai valuuttakurssien muutoksen aiheuttaman vaihtelun.

Operatiiviset riskit aiheutuvat riittämättömistä tai epäonnistuneista sisäisistä prosesseista, henkilöstöstä, järjestelmistä ja ulkoisista tekijöistä. Toimintaympäristön riskejä ja strategisia riskejä korostavat vakuutuslajilla samanaikainen talouskehityksen epävarmuus ja toimintaympäristön yhä nopeutuva muutosvauhti: mm. digitali-

TIIVISTELMÄ: LÄHITAPIOLA POHJANMAA

saatio, toimialaliikumukset, uudenlaiset toimijat ja yhteenliittymät, kansainvälistyminen sekä ilmastonmuutos.

Arvostus vakavaraisuustarkoituksiin

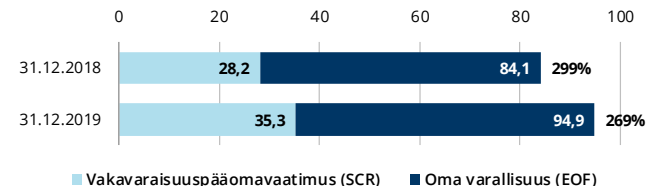
Vakavaraisuuslaskennassa varat ja velat arvostetaan markkina-arvoon, jolla ne ovat vaihdettavissa asiaa tuntevien, liiketoimeen halukkaiden ja toisistaan riippumattomien osapuolten välillä. Varojen määrä 31.12.2019 on 173 (156) miljoonaa euroa, josta sijoituksia on 164 (144) miljoonaa euroa. Velkojen määrä on 78 (72) miljoonaa euroa, josta vastuuvetäviä on 62 (58) miljoonaa euroa.

Pääomanhallinta

Yhtiön vakavaraisuus ja asiakkaiden taloudellisen turvan jatkuvuus varmistetaan kattavalla vakavaraisuuden valvonnalla ja pääomanhallinnalla. Keskeistä on, että yhtiön oma varallisuus ylittää jatkuvasti yhtiön toiminnan riskeistä lasketun vakavaraisuuspääomavaatimuksen riittävällä marginaalilla.

Vakavaraisuuslaskennan oma varallisuus 31.12.2019 on 95 (84), vakavaraisuuspääomavaatimus 35 (28) ja vähimmäispääomavaatimus 9 (7) miljoonaa euroa. Yhtiön vakavaraisuussuhde eli oma varallisuus jaettuna vakavaraisuuspääomavaatimuksella on 269 % (299 %) ja vakavaraisuusasema on vahva. Vakavaraisuussuhteen heikentyminen on seurausta vakavaraisuuspääomavaatimuksen noususta, jonka on aiheuttanut pääasiassa markkinariskin pääomavaatimuksen kasvu. Vakavaraisuusasema ja sen kehitys on esitetty seuraavassa kuvassa.

Yhtiön vakavaraisuusasema (milj. euroa)

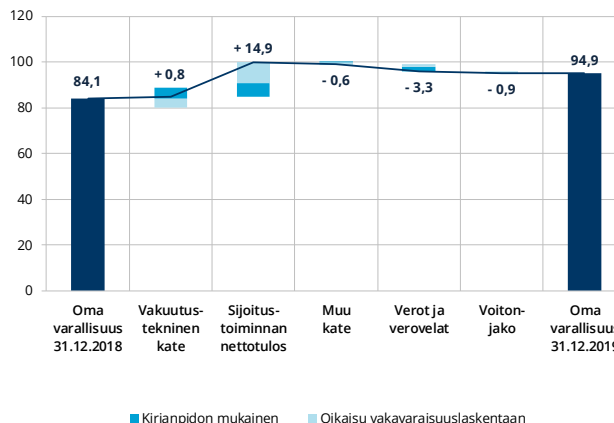


Yhtiön oman varallisuuden muutokset ovat aiheutuneet kirjanpidon tuloksesta sekä vakavaraisuuslaskennan oikaisujen, kuten sijoitusten arvostuserojen, korkotason muutoksista seuranneiden vastuuvetävien arvostuserojen sekä laskennallisten verovelkojen muutoksista.

Seuraavassa kuvassa oma varallisuus ja sen muutos esitetään vakuutus-, sijoitus- ja muuhun toimintaan jaoteltuna. Kuvassa esitetään myös verojen, verovelkojen muutoksen ja voitonjaon vaikutukset. Omistaja-asiakkaille annettavat maksun alennukset tai muut edut eivät ole

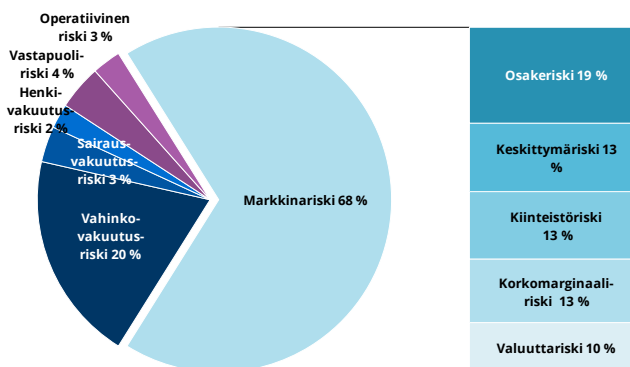
voitonjakoerässä.

Yhtiön oman varallisuuden muutos (milj. euroa)



Vakavaraisuuspääomavaatimus muodostuu markkinariskeistä, vakuutusriskeistä ja muista riskeistä seuraavan kuvan mukaisesti. Markkinariski on vakavaraisuuspääomavaatimuksen suurin yksittäinen komponentti ja sen suuruus on 37 (28) miljoonaa euroa. Vakavaraisuuspääomavaatimuksen nousu viime vuotiseen verrattuna johtuu pääosin markkinariskin pääomavaatimuksen kasvusta. Markkinariskin pääomavaatimuksen kasvu aiheutui sijoitusomaisuuden arvonnoususta sekä sijoitusallokaatiomuutoksista. Lisäksi yhtiö lopetti osakeriskin siirtymäsäännöksen käytön vuoden 2019 aikana, mikä osaltaan aiheutti lievää kasvua markkinariskin pääomavaatimukseen.

Vakavaraisuuspääomavaatimuksen rakenne 31.12.2019



TIIVISTELMÄ: LOKALTAPIOLA ÖSTERBOTTEN

LokalTapiola Österbotten hjälper sina kunder att trygga sitt liv och sin affärsverksamhet. Detta kräver en solvent och långsiktig verksamhet.



Pasi Haarala

Verkställande direktör, LokalTapiola Österbotten Ömsesidigt Försäkringsbolag

Redovisning om solvens och ekonomisk situation 2019

LokalTapiola Österbottens solvens och ekonomiska situation är en följd av bolagets affärsverksamhet och resultat, förvaltningssystem, riskprofil, värderingsmetoder och kapitalhantering. Här sammanfattas dessa delområden och framför allt förändringarna inom dem under år 2019. Sammanfattningen är en del av en mera omfattande [solvensredovisning](#) som omfattar hela LokalTapiola-gruppen.

Affärsverksamhet och resultat

LokalTapiola Österbotten verkar inom Österbottens och Mellersta Österbottens landskap och dess bransch består av alla frivilliga skadeförsäkringar och lagstadgad trafikförsäkring. Bolaget producerar även tjänster till övriga bolag i LokalTapiola-gruppen genom att sälja och förvalta produkter som ingår i dessa bolags produkturval.

Den gynnsamma ekonomiska utvecklingen i Österbotten återspeglade sig positivt i LokalTapiola Österbottens premieinkomst för skadeförsäkring. Den goda ekonomiska stämningen skapade en bra grund för bolagets verksamhet. Bolagets kundantal ökade betydligt mer än förväntat. Speciellt tack vare den goda skadeutvecklingen under det sista kvartalet, bibehölls skadeersättningarna på fjolårets nivå även om både kundantalet och premieinkomsten ökade. Placeringsverksamhetsåret var utmärkt främst på grund av den allmänna positiva kursutvecklingen.

Räkenskapsperiodens totalresultat för LokalTapiola Österbotten var 20 (4) miljoner euro, totalkostnadsprocenten utan kostnader för beräkningsränta 88,8 % (91,8 %) och nettointäkten av placeringsverksamheten enligt gängse värden 9,6 % (0,1 %).

Förvaltningssystem

Syftet med förvaltningssystemet är att säkerställa att bolaget drivs på ett behörigt sätt med iakttagande av sunda

och försiktiga affärsprinciper. Förvaltningssystemet utgörs av bolagsstämman, förvaltningsrådet, styrelsen, verkställande direktören och de centrala funktionerna för aktuarietjänster, riskhantering, compliance och intern revision.

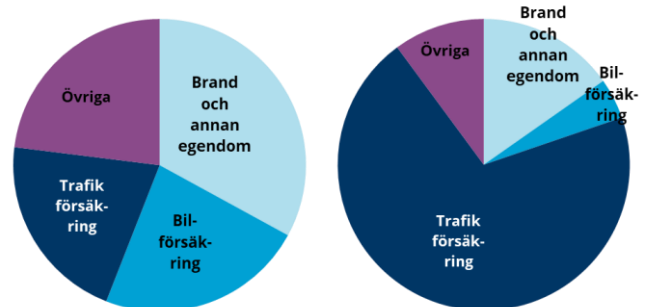
Det har inte skett betydande ändringar i LokalTapiola Österbottens förvaltningssystem under år 2019.

Riskprofil

De mest väsentliga riskerna för verksamheten är försäkringsrisker, marknadsrisker, operativa risker, risker i verksamhetsmiljön och strategiska risker.

Försäkringsriskerna hänför sig till prissättningen av försäkringsprodukter, inflationen och återförsäkringskydden. Fördelningen av premier och ansvar på bolagets viktigaste försäkringsgrenar visas i följande diagram.

Fördelning av premier och ansvarsskuld enligt bolagets viktigaste försäkringsgrenar 31.12.2019



Bolagets största risk, marknadsrisken, uppstår av fluktuationer i marknadsvärden inklusive bland annat förändringar i räntor, aktiekurser eller valutakurser.

Operativa risker uppstår av otillräckliga eller misslyckade interna processer, personal, system och utomstående faktorer. Inom försäkringsbranschen påverkas risker i verksamhetsmiljön och strategiska risker av en osäker ekonomisk utveckling kombinerat med allt snabbare

TIIVISTELMÄ: LOKALTAPIOLA ÖSTERBOTTEN

förändringar i verksamhetsmiljön: bl.a. digitalisering, branschglidningar, nya typer av aktörer och sammanslutningar, internationalisering samt klimatförändringar.

Värdering för solvensändamål

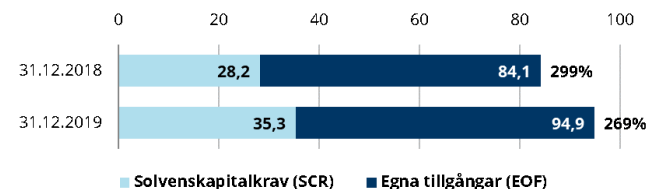
Vid solvensberäkningen värderas bolagets tillgångar och skulder till det marknadsvärde till vilket de skulle kunna bytas mellan parter som har kännedom om saken, har intresse av att genomföra transaktionen och är oberoende av varandra. Tillgångarna 31.12.2019 är 173 (156) miljoner euro, varav placeringarna är 164 (144) miljoner euro. Skulderna är 78 (72) miljoner euro, varav ansvarsskulden är 62 (58) miljoner euro.

Kapitalhantering

Bolagets solvens och kontinuiteten i kundernas ekonomiska skydd säkerställs genom en heltäckande solvensövervakning och kapitalhantering. Det centrala är att bolagets egna tillgångar kontinuerligt med tillräcklig marginal överstiger solvenskapitalkravet som beräknats utifrån riskerna i bolagets verksamhet.

Egna tillgångar i solvensberäkningen 31.12.2019 är 95 (84), solvenskapitalkravet 35 (28) och minimikapitalkravet 9 (7) miljoner euro. Bolagets kapitaltäckningsgrad dvs. egna tillgångar dividerat med solvenskapitalkravet är 269 % (299 %) och solvensställningen är stark. Den försvagade kapitaltäckningsgraden är en följd av det ökade solvenskapitalkravet som främst beror på det ökade kapitalkravet för marknadsrisken. Kapitaltäckningsgraden och dess utveckling visas i följande diagram.

Bolagets kapitaltäckningsgrad (milj. euro)

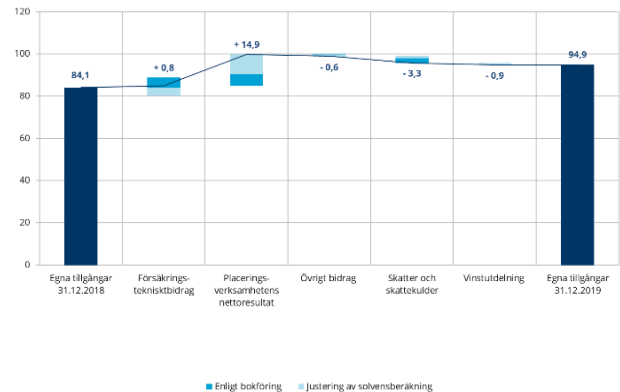


Förändringarna i bolagets egna tillgångar beror på det bokförda resultatet samt på förändringar i rättelserna i solvensberäkningen, såsom i placeringarnas värderingsdifferenser, vilka hänför sig till förändringar i ansvarsskuldens värderingsdifferenser samt i kalkylmässiga skatteskulder till följd av ändringar i räntenivån.

Följande diagram visar de egna tillgångarna och förändringarna fördelat på försäkrings-, placerings- och övrig verksamhet. Dessutom visas påverkan av skatter, förändring i skatteskuld och vinstutdelning. Premierabatter och andra förmåner till ägarkunder ingår inte i vinstutdel-

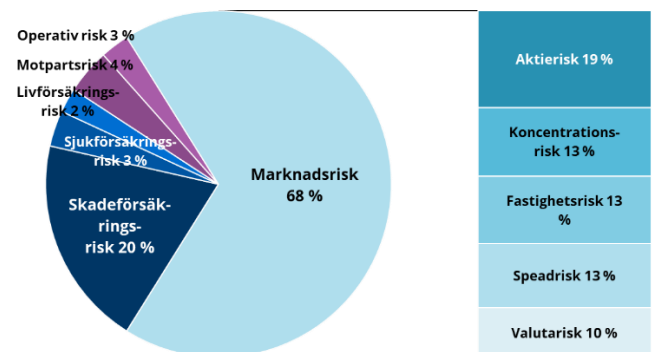
ningsposten.

Förändring i bolagets egna tillgångar (milj. euro)



Solvenskapitalkravet bildas av marknadsrisk, försäkringsrisker och övriga risker enligt följande diagram. Den största enskilda komponenten i solvenskapitalkravet är marknadsrisken som uppgår till 37 (28) miljoner euro. Det högre solvenskapitalkravet jämfört med fjolåret beror främst på det ökade kapitalkravet för marknadsrisken. Det ökade kapitalkravet för marknadsrisken orsakades av placeringstillgångarnas värdeökning samt av förändringarna i placeringstillgångarnas värdeökning. Bolaget har därtill upphört med att använda övergångsbestämmelsen gällande aktierisken under år 2019, vilket för sin del ledde till en lindrig ökning av kapitalkravet för marknadsrisken.

Solvenskapitalkravets struktur 31.12.2019



LähiTapiola tarjoaa suomalaisille turvallisempaa ja terveempää elämää. Tämä edellyttää vakava-
raista ja pitkäjänteistä liiketoimintaa.



Veli Rajakangas

Toimitusjohtaja, LähiTapiola Pohjoinen Keskinäinen Vakuutusyhtiö

Vakavaraisuutta ja taloudellista tilaa koskeva kertomus 2019

LähiTapiola Pohjoisen vakavaraisuus ja taloudellinen tila ovat seurausta yhtiön liiketoiminnasta ja sen tuloksellisuudesta, hallintojärjestelmästä, riskiprofilista, arvostusmenetelmistä ja pääomahallinnasta. Tämä tiivistelmä koostuu näistä osa-alueista ja erityisesti niissä tapahtuneista muutoksista vuoden 2019 osalta. Tiivistelmä on osa laajempaa koko LähiTapiola-ryhmän kattavaa [vakavaraisuuskertomusta](#).

Liiketoiminta ja tuloksellisuus

LähiTapiola Pohjoisen toimialaan kuuluvat kaikki vapaaehtoiset vahinkovakuutukset ja lakisäätelöinen liikennevakuutus. LähiTapiola Pohjoinen tuottaa palveluita myös muille LähiTapiola-ryhmän yhtiöille myymällä ja hoitamalla niiden valikoimaan kuuluvia palveluita. Yhtiön toimialue kattaa suurimman osan Pohjois-Pohjanmaan maakunnasta ja puolet Keski-Pohjanmaan maakunnasta.

LähiTapiola Pohjoisen vahinkovakuutuksen markkinaosuus kasvoi ja kilpailu toimialueella jatkui kireänä. Liikennevakuutuksen markkinaosuus kasvoi 0,15 %-yksikköä ja olemme alueemme toiseksi suurin liikenteen vakuuttaja. Asiakastyytyväisyys parani, asiakasmäärä kasvoi ja asiakaspoistumassa oli laskeva trendi. LähiTapiola Pohjoisen vakavaraisuus oli vahvaa tasoa.

LähiTapiola Pohjoisen tilikauden kokonaistulos oli 27 (0) miljoonaa euroa, yhdistetty kulusuhde ilman perustekorkokulua oli 97,8 % (96,5 %) ja sijoitustoiminnan nettotuotto käyvin arvoin 8,0 % (-0,4 %).

Hallintojärjestelmä

Hallintojärjestelmän tarkoituksena on varmistaa, että yhtiö toimii asianmukaisesti noudattaen tervehdä ja varovaisia liikeperiaatteita. Hallintojärjestelmä muodostuu yhtiökokouksesta, hallintoneuvostosta, hallituksesta, toimitusjohtajasta sekä aktuaaripalveluun, riskienhallintaan,

complianceen ja sisäiseen tarkastukseen liittyvistä keskeisistä toiminnoista.

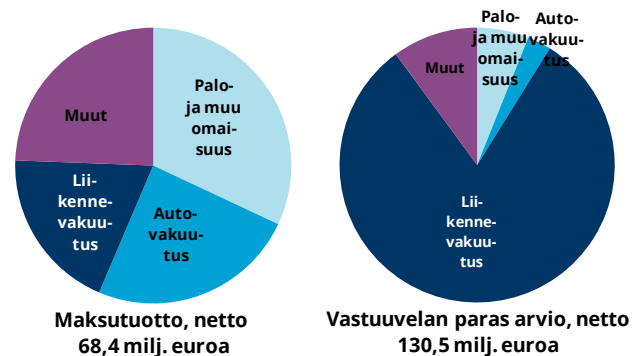
LähiTapiola Pohjoisen hallintojärjestelmässä ei ole tapahtunut merkittäviä muutoksia vuoden 2019 aikana.

Riskiprofiili

Toiminnan merkittävimmät riskit ovat vakuutusriskit, markkinariskit, operatiiviset riskit, toimintaympäristön riskit ja strategiset riskit.

Vakuutusriskit liittyvät vakuutustuotteiden hinnoitteluun, inflaatioon ja jälleenvakuutusosuuksiin. Yhtiön merkittävimpien vakuutuslajien osuus vakuutusmaksuista ja -vastuista on esitetty seuraavassa kuvassa.

Yhtiön olennaisimpien vakuutuslajien osuus vakuutusmaksuista ja vastuuvälästä 31.12.2019



Yhtiön suurin riski, markkinariski, aiheutuu varojen markkina-arvojen vaihtelusta, sisältäen muun muassa korkojen, osakekurssien tai valuuttakurssien muutoksen aiheuttaman vaihtelun.

Operatiiviset riskit aiheutuvat riittämättömistä tai epäonnistuneista sisäisistä prosesseista, henkilöstöstä, järjestelmistä ja ulkoisista tekijöistä. Toimintaympäristön riskejä ja strategisia riskejä korostavat vakuutuslajilla samanaikainen talouskehityksen epävarmuus ja toimintaympäristön yhä nopeutuva muutosvauhti: mm. digitalisaatio, toimialaliikumukset, uudenlaiset toimijat ja yhteenliittymät, kansainvälistyminen sekä ilmastonmuutos.

TIIVISTELMÄ: LÄHITAPIOLA POHJOINEN

Arvostus vakavaraisuustarkoituksiin

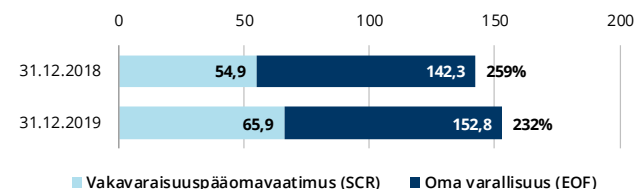
Vakavaraisuuslaskennassa varat ja velat arvostetaan markkina-arvoon, jolla ne ovat vaihdettavissa asiaa tuntevien, liiketoimeen halukkaiden ja toisistaan riippumattomien osapuolten välillä. Varojen määrä 31.12.2019 on 325 (305) miljoonaa euroa, josta sijoituksia on 304 (288) miljoonaa euroa. Velkojen määrä on 170 (163) miljoonaa euroa, josta vastuovelkaa on 147 (141) miljoonaa euroa.

Pääomanhallinta

Yhtiön vakavaraisuus ja asiakkaiden taloudellisen turvan jatkuvuus varmistetaan kattavalla vakavaraisuuden valvonnalla ja pääomanhallinnalla. Keskeistä on, että yhtiön oma varallisuus ylittää jatkuvasti yhtiön toiminnan riskeistä lasketun vakavaraisuuspääomavaatimuksen riittävällä marginaalilla.

Vakavaraisuuslaskennan oma varallisuus 31.12.2019 on 153 (142), vakavaraisuuspääomavaatimus 66 (55) ja vähimmäispääomavaatimus 16 (14) miljoonaa euroa. Yhtiön vakavaraisuussuhde eli oma varallisuus jaettuna vakavaraisuuspääomavaatimuksella on 232 % (259 %) ja vakavaraisuusasema on vahva. Vakavaraisuussuhteen heikentyminen on seurausta vakavaraisuuspääomavaatimuksen noususta, jonka on aiheuttanut pääasiassa markkinariskin pääomavaatimuksen kasvu. Vakavaraisuusasema ja sen kehitys on esitetty seuraavassa kuvassa.

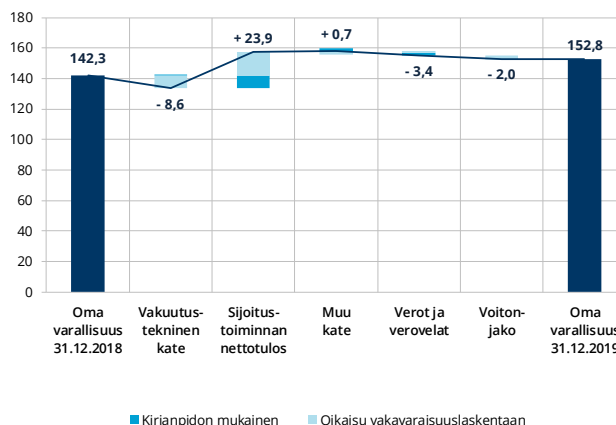
Yhtiön vakavaraisuusasema (milj. euroa)



Yhtiön oman varallisuuden muutokset ovat aiheutuneet kirjanpidon tuloksesta sekä vakavaraisuuslaskennan oikaisujen, kuten sijoitusten arvostuserojen, korkotason muutoksista seuranneiden vastuvelan arvostuserojen sekä laskennallisten verovelkojen muutoksista.

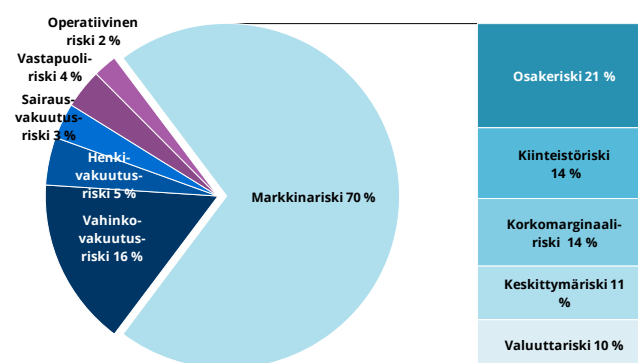
Seuraavassa kuvassa oma varallisuus ja sen muutos esitetään vakuutus-, sijoitus- ja muuhun toimintaan jaoteltuna. Kuvassa esitetään myös verojen, verovelkojen muutoksen ja voitonjaon vaikutukset. Omistaja-asiakkaille annettavat maksun alennukset tai muut edut eivät ole voitonjakoerässä.

Yhtiön oman varallisuuden muutos (milj. euroa)



Vakavaraisuuspääomavaatimus muodostuu markkinariskeistä, vakuutusriskeistä ja muista riskeistä seuraavan kuvan mukaisesti. Markkinariski on vakavaraisuuspääomavaatimuksen suurin yksittäinen komponentti ja sen suuruus on 72 (58) miljoonaa euroa. Vakavaraisuuspääomavaatimuksen nousu viime vuotiseen verrattuna johtuu pääosin markkinariskin pääomavaatimuksen kasvusta. Markkinariskin pääomavaatimuksen kasvu aiheutui sijoitusomaisuuden arvonnoususta sekä sijoitusallokaatiomuutoksista. Lisäksi yhtiö lopetti osakeriskin siirtymäsäännöksen käytön vuoden 2019 aikana, mikä osaltaan aiheutti lievää kasvua markkinariskin pääomavaatimukseen.

Vakavaraisuuspääomavaatimuksen rakenne 31.12.2019



TIIVISTELMÄ: LÄHITAPIOLA PÄÄKAUPUNKISEUTU

LähiTapiola Pääkaupunkiseutu on asiakkaidensa omistama elämänturvayhtiö. Haluamme ennakoida riskejä ja tehdä elämästä turvallisempaa.



Jukka Kinnunen

Toimitusjohtaja, LähiTapiola Pääkaupunkiseutu Keskinäinen Vakuutusyhtiö

Vakavaraisuutta ja taloudellista tilaa koskeva kertomus 2019

LähiTapiola Pääkaupunkiseudun vakavaraisuus ja taloudellinen tila ovat seurausta yhtiön liiketoiminnasta ja sen tuloksellisuudesta, hallintojärjestelmästä, riskiprofiilista, arvostusmenetelmistä ja pääomahallinnasta. Tämä tiivistelmä kokoaa nämä osa-alueet ja erityisesti niissä tapahtuneet muutokset vuoden 2019 osalta. Tiivistelmä on osa laajempaa koko LähiTapiola-ryhmän kattavaa [vakavaraisuuskertomusta](#).

Liiketoiminta ja tuloksellisuus

LähiTapiola Pääkaupunkiseutu toimii Helsingin, Espoon, Vantaan sekä Kauniaisten alueella ja sen toimialaan kuuluvat kaikki vapaaehtoiset vahinkovakuutukset ja lakisääteinen liikennevakuutus. Yhtiö tuottaa palveluita myös muille LähiTapiola-ryhmän yhtiöille myymällä ja hoitamalla niiden tuotevalikoimaan kuuluvia tuotteita.

Vuoden 2019 aikana yhtiössä panostettiin uuden liiketoimintamallin vakiinnuttamiseen ja samalla haluttiin varmistaa erinomainen asiakaskokemus ja kaikkikanavainen sujuva palvelu. Toimintavuoden lopussa tapahtunut yhtiöryhmätasoinen laskuperustekorona muutos sekä liikennevakuutuksen korvausvastuussa tehdyt merkittävät vahinkovaraukset vaikuttivat oleellisesti yhtiön liiketulokseen ja tunnuslukuihin. Sijoitustoiminnassa yhtiö pyrki ylläpitämään hyvää vakavaraisuustasoa verrattain maltillisella ja pitkäjänteisellä riskinottotasolla.

Yhtiön tilikauden kokonaistulos oli 6 (-12) miljoonaa euroa, yhdistetty kulusuhde ilman perustekorkokulua 112,3 % (112,0 %) ja sijoitustoiminnan nettotuotto käyvin arvoin 6,6 % (0,9 %).

Hallintojärjestelmä

Hallintojärjestelmän tarkoituksena on varmistaa, että yhtiö toimii asianmukaisesti noudattaen terveitä ja varovaisia liikeperiaatteita. Hallintojärjestelmä muodostuu yhtiökokouksesta, hallituneuvostosta, hallituksesta, toimitusjohtajasta sekä aktuaaripalveluun, riskienhallintaan,

complianceen ja sisäiseen tarkastukseen liittyvistä keskeisistä toiminnoista.

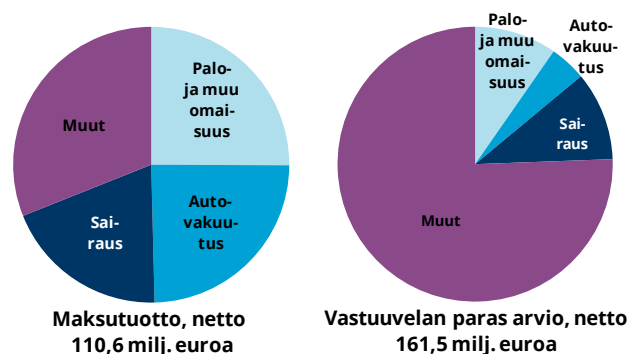
LähiTapiola Pääkaupunkiseudun hallintojärjestelmässä ei ole tapahtunut merkittäviä muutoksia vuoden 2019 aikana.

Riskiprofiili

Toiminnan merkittävimmät riskit ovat vakuutusriskit, markkinariskit, operatiiviset riskit, toimintaympäristön riskit ja strategiset riskit.

Vakuutusriskit liittyvät vakuutustuotteiden hinnoitteluun, inflaatioon ja jälleenvakuutussuojoiin. Yhtiön merkittävimpien vakuutuslajien osuus vakuutusmaksuista ja -vastuista on esitetty seuraavassa kuvassa.

Yhtiön olennaisimpien vakuutuslajien osuus vakuutusmaksuista ja vastuuvälästä 31.12.2019



Yhtiön suurin riski, markkinariski, aiheutuu varojen markkina-arvojen vaihtelusta, sisältäen muun muassa korkojen, osakekurssien tai valuuttakurssien muutoksen aiheuttaman vaihtelun.

Operatiiviset riskit aiheutuvat riittämättömistä tai epäonnistuneista sisäisistä prosesseista, henkilöstöstä, järjestelmistä ja ulkoisista tekijöistä. Toimintaympäristön riskejä ja strategisia riskejä korostavat vakuutuslajilla samanaikainen talouskehityksen epävarmuus ja toimintaympäristön yhä nopeutuva muutosvauhti: mm. digitalisaatio, toimialaliikumukset, uudenlaiset toimijat ja yhteenliittymät, kansainvälistyminen sekä ilmastonmuutos.

TIIVISTELMÄ: LÄHITAPIOLA PÄÄKAUPUNKISEUTU

Arvostus vakavaraisuustarkoituksiin

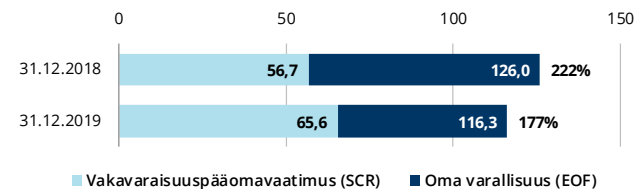
Vakavaraisuuslaskennassa varat ja velat arvostetaan markkina-arvoon, jolla ne ovat vaihdettavissa asiaa tuntevien, liiketoimeen halukkaiden ja toisistaan riippumattomien osapuolten välillä. Varojen määrä 31.12.2019 on 328 (314) miljoonaa euroa, josta sijoituksia on 306 (299) miljoonaa euroa. Velkojen määrä on 209 (188) miljoonaa euroa, josta vastuovelkaa on 184 (163) miljoonaa euroa.

Pääomanhallinta

Yhtiön vakavaraisuus ja asiakkaiden taloudellisen turvan jatkuvuus varmistetaan kattavalla vakavaraisuuden valvonnalla ja pääomanhallinnalla. Keskeistä on, että yhtiön oma varallisuus ylittää jatkuvasti yhtiön toiminnan riskeistä lasketun vakavaraisuuspääomavaatimuksen riittävällä marginaalilla.

Vakavaraisuuslaskennan oma varallisuus 31.12.2019 on 116 (126), vakavaraisuuspääomavaatimus 66 (57) ja vähimmäispääomavaatimus 17 (16) miljoonaa euroa. Yhtiön vakavaraisuussuhde eli oma varallisuus jaettuna vakavaraisuuspääomavaatimuksella on 177 % (222 %) ja vakavaraisuusasema on hyvällä tasolla. Vakavaraisuussuhteen heikentyminen on seurausta sekä pääomavaatimuksen kasvusta että oman varallisuuden laskusta. Vakavaraisuusasema ja sen kehitys on esitetty seuraavassa kuvassa.

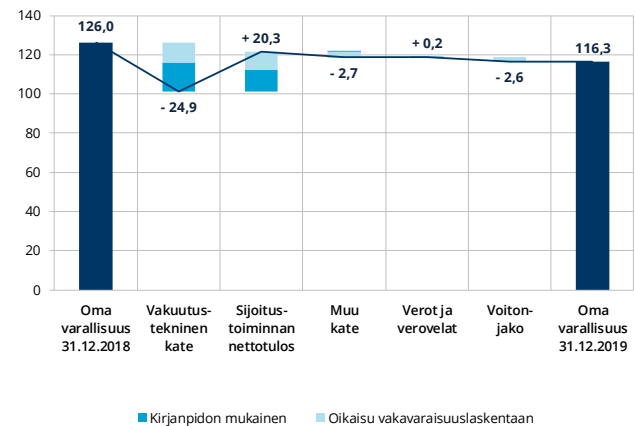
Yhtiön vakavaraisuusasema (milj. euroa)



Yhtiön oman varallisuuden muutokset ovat aiheutuneet kirjanpidon tuloksesta sekä vakavaraisuuslaskennan oikaisujen, kuten sijoitusten arvostuserojen, korkotason muutoksista seuranneiden vastuvelan arvostuserojen sekä laskennallisten verovelkojen muutoksista. Yhtiön oman varallisuuden lasku kuluneen vuoden aikana on aiheutunut pääasiassa haasteellisesta vakuutusliikkeen tuloksesta.

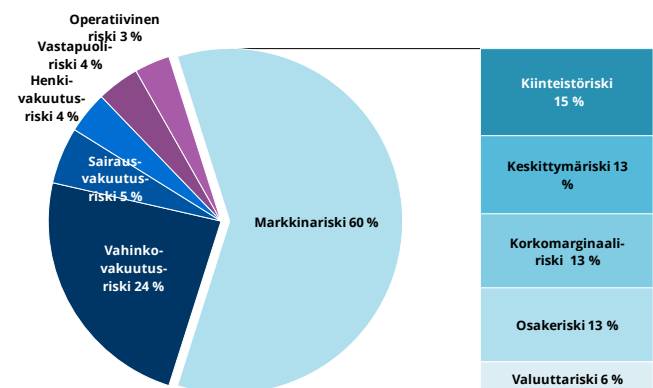
Seuraavassa kuvassa oma varallisuus ja sen muutos esitetään vakuutus-, sijoitus- ja muuhun toimintaan jaoteltuna. Kuvassa esitetään myös verojen, verovelkojen muutoksen ja voitonjaon vaikutukset. Omistaja-asiakkaille annettavat maksun alennukset tai muut edut eivät ole voitonjakoerässä.

Yhtiön oman varallisuuden muutos (milj. euroa)



Vakavaraisuuspääomavaatimus muodostuu markkinariskeistä, vakuutusriskeistä ja muista riskeistä seuraavan kuvan mukaisesti. Markkinariski on vakavaraisuuspääomavaatimuksen suurin yksittäinen komponentti ja sen suuruus on 64 (54) miljoonaa euroa. Vakavaraisuuspääomavaatimuksen nousu viime vuotiseen verrattuna johtuu pääosin markkinariskin pääomavaatimuksen kasvusta. Markkinariskin pääomavaatimuksen kasvu aiheutui sijoitusomaisuuden arvonnoususta sekä sijoitusallokaatiomuutoksista. Lisäksi yhtiö lopetti osakeriskin siirtymäsäännöksen käytön vuoden 2019 aikana, mikä osaltaan aiheutti lievää kasvua markkinariskin pääomavaatimukseen.

Vakavaraisuuspääomavaatimuksen rakenne 31.12.2019





Pasi Aakula

Toimitusjohtaja, LähiTapiola Satakunta Keskinäinen Vakuutusyhtiö

LähiTapiola Satakunta on mukana alueen talouselämässä ja ihmisten arjessa. Tarjoamme asiakkaillemme Elämänturvaa paikallisesti, henkilökohtaisesti ja kaikkikanavaisesti.

Vakavaraisuutta ja taloudellista tilaa koskeva kertomus 2019

LähiTapiola Satakunnan vakavaraisuus ja taloudellinen tila ovat seurausta yhtiön liiketoiminnasta ja sen tuloksellisuudesta, hallintojärjestelmästä, riskiprofiilista, arvostusmenetelmistä ja pääomahallinnasta. Tämä tiivistelmä kokoaa nämä osa-alueet ja erityisesti niissä tapahtuneet muutokset vuoden 2019 osalta. Tiivistelmä on osa laajempaa koko LähiTapiola-ryhmän kattavaa [vakavaraisuuskertomusta](#).

Liiketoiminta ja tuloksellisuus

LähiTapiola Satakunta toimii Porin talousalueella, Kaanpään seutukunnassa sekä Pohjois-Satakunnassa. Toimistoja yhtiöllä on yhteensä seitsemän viidellä eri paikkakunnalla. Yhtiön toimialaan kuuluvat kaikki vapaaehtoiset vahinkovakuutukset ja lakisääteinen liikennevakuutus. Yhtiö tuottaa palveluita myös muille LähiTapiola-ryhmän yhtiöille myymällä ja hoitamalla niiden tuotevalikoimaan kuuluvia tuotteita.

LähiTapiola Satakunnassa maksutulon kasvu jatkui hyvällä 6,0 % kasvulla. Asiakkaille maksetut korvaukset kasvoivat suurista vahingoista johtuen 20,8 miljoonaan euroon, jotka rasittivat yhtiön vakuutustoiminnan kannattavuutta. Yhdistetty kulusuhde ilman perustekorkokulua nousi 97,8 %:n (87,3 %). Hyvä sijoitusvuosi ja 6,3 %:n (-0,9 %) nettotuotto käyvin arvoin kuitenkin piti yhtiön tuloksen hyvänä. Yhtiön kokonaistulos oli 7,3 (2,3) miljoonaa euroa. Liikenteen markkinaosuus ja asiakasmäärät jatkoivat kasvuaan. Lukujen vertailukelpoisuuteen aikaisempiin vuosiin verrattuna vaikuttaa perustekorkokulun lasku 1,2% (1,4%) sekä vakuutusmaksuvastuun laskutavan tarkennus 30.9.2019.

Hallintojärjestelmä

Hallintojärjestelmän tarkoituksena on varmistaa, että yhtiö toimii asianmukaisesti noudattaen terveitä ja varovaisia liikeperiaatteita. Hallintojärjestelmä muodostuu yhtiökokouksesta, hallintoneuvostosta, hallituksesta, toimitusjohtajasta sekä aktuaaripalveluun, riskienhallintaan, complianceen ja sisäiseen tarkastukseen liittyvistä keskeisistä toiminnoista.

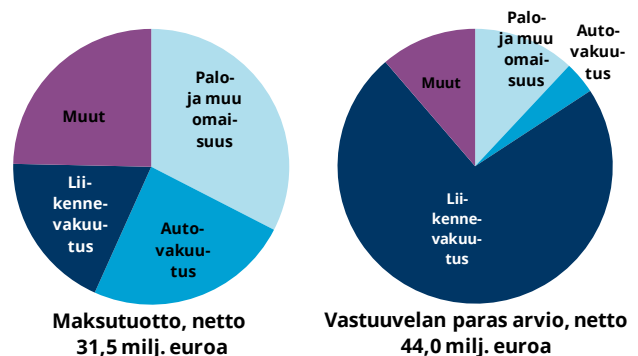
LähiTapiola Satakunnan hallintojärjestelmässä ei ole tapahtunut merkittäviä muutoksia vuoden 2019 aikana.

Riskiprofiili

Toiminnan merkittävimmät riskit ovat vakuutusriskit, markkinariskit, operatiiviset riskit, toimintaympäristön riskit ja strategiset riskit.

Vakuutusriskit liittyvät vakuutustuotteiden hinnoitteluun, inflaatioon ja jälleenvakuutusosujiin. Yhtiön merkittävimpien vakuutuslajien osuus vakuutusmaksuista ja -vastuista on esitetty seuraavassa kuvassa.

Yhtiön olennaisimpien vakuutuslajien osuus vakuutusmaksuista ja vastuuvälästä 31.12.2019



Yhtiön suurin riski, markkinariski, aiheutuu varojen markkina-arvojen vaihtelusta, sisältäen muun muassa korko-

TIIVISTELMÄ: LÄHITAPIOLA SATAKUNTA

jen, osakekurssien tai valuuttakurssien muutoksen aiheuttaman vaihtelun.

Operatiiviset riskit aiheutuvat riittämättömistä tai epäonnistuneista sisäisistä prosesseista, henkilöstöstä, järjestelmistä ja ulkoisista tekijöistä. Toimintaympäristön riskejä ja strategisia riskejä korostavat vakuutusallalla samanaikainen talouskehityksen epävarmuus ja toimintaympäristön yhä nopeutuva muutosvauhti: mm. digitalisaatio, toimialaliikumukset, uudenlaiset toimijat ja yhteenliittymät, kansainvälistyminen sekä ilmastonmuutos.

Arvostus vakavaraisuustarkoituksiin

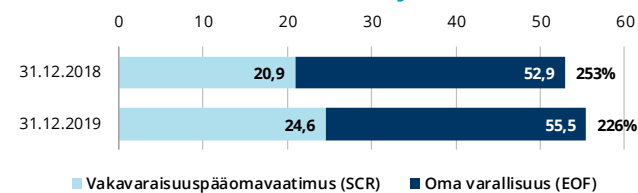
Vakavaraisuuslaskennassa varat ja velat arvostetaan markkina-arvoon, jolla ne ovat vaihdettavissa asiaa tuntevien, liiketoimeen halukkaiden ja toisistaan riippumattomien osapuolten välillä. Varojen määrä 31.12.2019 on 117 (110) miljoonaa euroa, josta sijoituksia on 111 (104) miljoonaa euroa. Velkojen määrä on 61 (57) miljoonaa euroa, josta vastuovelkaa on 51 (47) miljoonaa euroa.

Pääomanhallinta

Yhtiön vakavaraisuus ja asiakkaiden taloudellisen turvan jatkuvuus varmistetaan kattavalla vakavaraisuuden valvonnalla ja pääomanhallinnalla. Keskeistä on, että yhtiön oma varallisuus ylittää jatkuvasti yhtiön toiminnan riskeistä lasketun vakavaraisuuspääomavaatimuksen riittävällä marginaalilla.

Vakavaraisuuslaskennan oma varallisuus 31.12.2019 on 55 (53), vakavaraisuuspääomavaatimus 25 (21) ja vähimmäispääomavaatimus 6 (5) miljoonaa euroa. Yhtiön vakavaraisuussuhde eli oma varallisuus jaettuna vakavaraisuuspääomavaatimuksella on 226 % (253 %) ja vakavaraisuusasema on vahva. Vakavaraisuussuhteen heikentyminen on seurausta vakavaraisuuspääomavaatimuksen noususta, jonka on aiheuttanut pääasiassa markkinariskin pääomavaatimuksen kasvu. Vakavaraisuusasema ja sen kehitys on esitetty seuraavassa kuvassa.

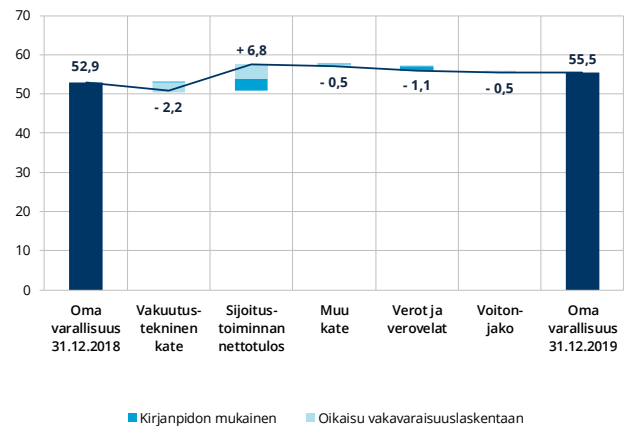
Yhtiön vakavaraisuusasema (milj. euroa)



Yhtiön oman varallisuuden muutokset ovat aiheutuneet kirjanpidon tuloksesta sekä vakavaraisuuslaskennan oikaisujen, kuten sijoitusten arvostuserojen, korkotason muutoksista seuranneiden vastuvelan arvostuserojen sekä laskennallisten verovelkojen muutoksista.

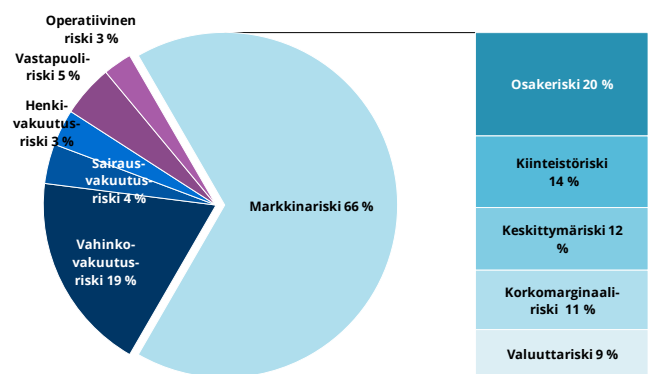
Seuraavassa kuvassa oma varallisuus ja sen muutos esitetään vakuutus-, sijoitus- ja muuhun toimintaan jaoteltuna. Kuvassa esitetään myös verojen, verovelkojen muutoksen ja voitonjaon vaikutukset. Omistaja-asiakkaille annettavat maksun alennukset tai muut edut eivät ole voitonjakoerässä.

Yhtiön oman varallisuuden muutos (milj. euroa)



Vakavaraisuuspääomavaatimus muodostuu markkinariskeistä, vakuutusriskeistä ja muista riskeistä seuraavan kuvan mukaisesti. Markkinariski on vakavaraisuuspääomavaatimuksen suurin yksittäinen komponentti ja sen suuruus on 26 (21) miljoonaa euroa. Vakavaraisuuspääomavaatimuksen nousu viime vuotiseen verrattuna johtuu pääosin markkinariskin pääomavaatimuksen kasvusta. Markkinariskin pääomavaatimuksen kasvu aiheutui sijoitusomaisuuden arvonnoususta sekä sijoitusallokaatiomuutoksista. Lisäksi yhtiö lopetti osakeriskin siirtymäsäännöksen käytön vuoden 2019 aikana, mikä osaltaan aiheutti lievää kasvua markkinariskin pääomavaatimukseen.

Vakavaraisuuspääomavaatimuksen rakenne 31.12.2019



LähiTapiola Savo panostaa elämän- turvaan tarjoamalla suomalaisille turvallisempaa, terveempää ja tuot- tavampaa tulevaisuutta.



Antti Pulkkanen

Toimitusjohtaja, LähiTapiola Savo Keskinäinen Vakuutusyhtiö

Vakavaraisuutta ja taloudellista tilaa koskeva kertomus 2019

LähiTapiola Savon vakavaraisuus ja taloudellinen tila ovat seurausta yhtiön liiketoiminnasta ja sen tuloksellisuudesta, hallintojärjestelmästä, riskiprofiilista, arvostusmenetelmistä ja pääomahallinnasta. Tämä tiivistelmä kokoaa nämä osa-alueet ja erityisesti niissä tapahtuneet muutokset vuoden 2019 osalta. Tiivistelmä on osa laajempaa koko LähiTapiola-ryhmän kattavaa [vakavaraisuuskertomusta](#).

Liiketoiminta ja tuloksellisuus

LähiTapiola Savo palvelee asiakkaitaan Kuopion, Leppävirran, Pieksämäen, Pielaveden, Siilinjärven, Suonenjoen ja Varkauden alueella. LähiTapiola Savon toimialaan kuuluvat kaikki vapaaehtoiset vahinkovakuutukset ja lakisääteinen liikennevakuutus. Yhtiö tuottaa palveluita myös muille LähiTapiola-ryhmän yhtiöille myymällä ja hoitamalla niiden tuotevalikoimaan kuuluvia tuotteita.

Liikennevakuutuksen markkinaosuus kasvoi 0,45 % ol- len vuonna 2019 36,04%. Asiointinsa LähiTapiolaan keskitäneiden asiakkaiden määrä kasvoi 191 asiakkaalla ja kokonaisuudessaan asiakasmäärä kasvoi 581 asiakkaalla. Asiakas-tyytyväisyys säilyi hyvällä tasolla NPS-suosittelemisindeksin ollessa 72%.

LähiTapiola Savon tilikauden kokonaistulos oli 8 (1) miljoonaa euroa, yhdistetty kulusuhde ilman perustekor- kokulua 99,8 % (98,0 %) ja sijoitustoiminnan nettotuotto käyvin arvoin 5,5 % (0,4 %).

Hallintojärjestelmä

Hallintojärjestelmän tarkoituksena on varmistaa, että yhtiö toimii asianmukaisesti noudattaen terveitä ja varovaisia liikeperiaatteita. Hallintojärjestelmä muodostuu yhtiökokouksesta, hallintoneuvostosta, hallituksesta, toimitusjohtajasta sekä aktuaaripalveluun, riskienhallintaan, complianceen ja sisäiseen tarkastukseen liittyvistä keskeisistä toiminnoista.

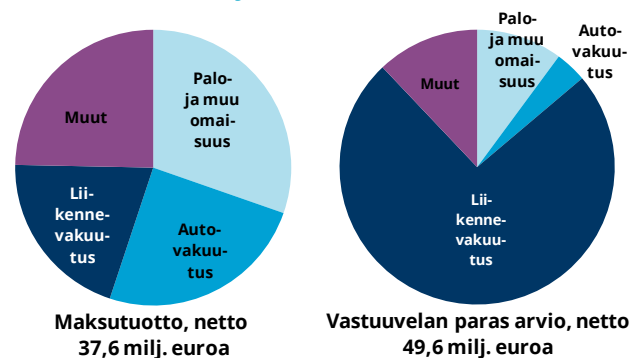
LähiTapiola Savon uudeksi toimitusjohtajaksi on nimitetty 17.2.2020 alkaen Antti Pulkkanen. LähiTapiola Savon hallintojärjestelmässä ei ole tapahtunut muita merkittäviä muutoksia.

Riskiprofiili

Toiminnan merkittävimmät riskit ovat vakuutusriskit, markkinariskit, operatiiviset riskit, toimintaympäristön riskit ja strategiset riskit.

Vakuutusriskit liittyvät vakuutustuotteiden hinnoitte- luun, inflaatioon ja jälleenvakuutussuojoiin. Yhtiön merkit- tävimpien vakuutuslajien osuus vakuutusmaksuista ja -vastuista on esitetty seuraavassa kuvassa.

Yhtiön olennaisimpien vakuutuslajien osuus vakuutusmaksuista ja vastuuvälästä 31.12.2019



Yhtiön suurin riski, markkinariski, aiheutuu varojen markkina-arvojen vaihtelusta, sisältäen muun muassa korkojen, osakekurssien tai valuuttakurssien muutoksen aiheuttaman vaihtelun.

Operatiiviset riskit aiheutuvat riittämättömistä tai epäonnistuneista sisäisistä prosesseista, henkilöstöstä, järjestelmistä ja ulkoisista tekijöistä. Toimintaympäristön riskejä ja strategisia riskejä korostavat vakuutuslajilla samaaikainen talouskehityksen epävarmuus ja toimintaympäristön yhä nopeutuva muutosvauhti: mm. digitalisaatio, toimialaliikumukset, uudenlaiset toimijat ja yhteenliittymät, kansainvälistyminen sekä ilmastonmuutos.

TIIVISTELMÄ: LÄHITAPIOLA SAVO

Arvostus vakavaraisuustarkoituksiin

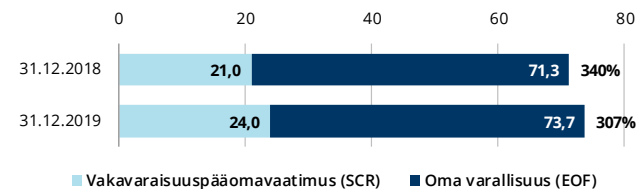
Vakavaraisuuslaskennassa varat ja velat arvostetaan markkina-arvoon, jolla ne ovat vaihdettavissa asiaa tuntevien, liiketoimeen halukkaiden ja toisistaan riippumattomien osapuolten välillä. Varojen määrä 31.12.2019 on 143 (134) miljoonaa euroa, josta sijoituksia on 135 (128) miljoonaa euroa. Velkojen määrä on 69 (62) miljoonaa euroa, josta vastuuvetäjä on 58 (51) miljoonaa euroa.

Pääomanhallinta

Yhtiön vakavaraisuus ja asiakkaiden taloudellisen turvan jatkuvuus varmistetaan kattavalla vakavaraisuuden valvonnalla ja pääomanhallinnalla. Keskeistä on, että yhtiön oma varallisuus ylittää jatkuvasti yhtiön toiminnan riskeistä lasketun vakavaraisuuspääomavaatimuksen riittävällä marginaalilla.

Vakavaraisuuslaskennan oma varallisuus 31.12.2019 on 74 (71), vakavaraisuuspääomavaatimus 24 (21) ja vähimmäispääomavaatimus 6 (5) miljoonaa euroa. Yhtiön vakavaraisuussuhde eli oma varallisuus jaettuna vakavaraisuuspääomavaatimuksella on 307 % (340 %) ja vakavaraisuusasema on vahva. Vakavaraisuussuhteen heikentyminen on seurausta vakavaraisuuspääomavaatimuksen noususta, jonka on aiheuttanut pääasiassa markkinariskin pääomavaatimuksen kasvu. Vakavaraisuusasema ja sen kehitys on esitetty seuraavassa kuvassa.

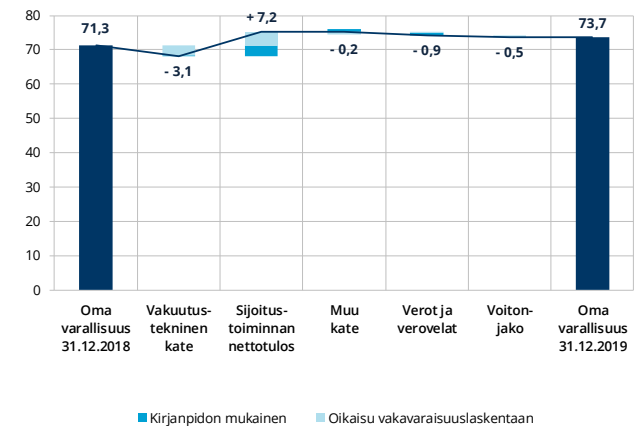
Yhtiön vakavaraisuusasema (milj. euroa)



Yhtiön oman varallisuuden muutokset ovat aiheutuneet kirjanpidon tuloksesta, sekä vakavaraisuuslaskennan oikaisujen, kuten sijoitusten arvostuserojen, korkotason muutoksista seuranneiden vastuuvetäjä arvostuserojen sekä laskennallisten verovelkojen muutoksista.

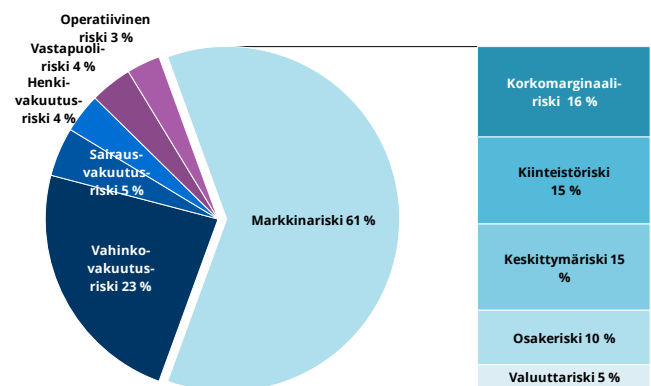
Seuraavassa kuvassa oma varallisuus ja sen muutos esitetään vakuutus-, sijoitus- ja muuhun toimintaan jaoteltuna. Kuvassa esitetään myös verojen, verovelkojen muutoksen ja voitonjaon vaikutukset. Omistaja-asiakkaille annettavat maksun alennukset tai muut edut eivät ole voitonjakoerässä.

Yhtiön oman varallisuuden muutos (milj. euroa)



Vakavaraisuuspääomavaatimus muodostuu markkinariskeistä, vakuutusriskeistä ja muista riskeistä seuraavan kuvan mukaisesti. Markkinariski on vakavaraisuuspääomavaatimuksen suurin yksittäinen komponentti ja sen suuruus on 24 (21) miljoonaa euroa. Vakavaraisuuspääomavaatimuksen nousu viime vuotiseen verrattuna johtuu pääosin markkinariskin pääomavaatimuksen kasvusta. Markkinariskin pääomavaatimuksen kasvu aiheutui sijoitusomaisuuden arvonnoususta sekä sijoitusallokaatiomuutoksista. Lisäksi yhtiö lopetti osakeriskin siirtymäsäännöksen käytön vuoden 2019 aikana, mikä osaltaan aiheutti lievää kasvua markkinariskin pääomavaatimukseen.

Vakavaraisuuspääomavaatimuksen rakenne 31.12.2019





Haluamme palvella ja auttaa asiakastamme onnistumaan elämänturvassaan. Luomme mielenrauhaa, jotta asiakas voi elää enemmän.

Asko Lammela

Toimitusjohtaja, LähiTapiola Savo-Karjala Keskinäinen Vakuutusyhtiö

Vakavaraisuutta ja taloudellista tilaa koskeva kertomus 2019

LähiTapiola Savo-Karjalan vakavaraisuus ja taloudellinen tila ovat seurausta yhtiön liiketoiminnasta ja sen tuloksellisuudesta, hallintojärjestelmästä, riskiprofilista, arvostusmenetelmistä ja pääomahallinnasta. Tämä tiivistelmä kokoaa nämä osa-alueet ja erityisesti niissä tapahtuneet muutokset vuoden 2019 osalta. Tiivistelmä on osa laajempaa koko LähiTapiola-ryhmän kattavaa [vakavaraisuuskertomusta](#).

Liiketoiminta ja tuloksellisuus

LähiTapiola Savo-Karjala alueyhtiö sijoittuu Etelä-Savon ja Etelä-Karjalan maakuntien alueelle. Alueyhtiö palvelee asiakkaita Heinävedellä, Juvalla, Mikkelissä, Mäntyharjulla, Parikkalassa, Rantasalmella ja Savonlinnassa.

LähiTapiola Savo-Karjalan ensivakuutuksen maksutulon kasvu vuoden 2019 aikana oli 4,9 %. LähiTapiola Savo-Karjala maksoi asiakkailleen korvauksia 19,6 (16,6) miljoonaa euroa. Vuonna 2019 sattui 3 kappaletta (1 kpl) yli 300 000 euron omaisuuden ja toiminnan vahinkoa. Bruttokorvausmeno näistä vahingoista oli 1,8 (0,4) miljoonaa euroa. Korvaustoiminnan tehokkuus jatkoi parantumistaan automaatiota ja ohjelmistorobotiikkaa kehittämällä. Vahinkoja kirjattiin vuoden kuluessa yhteensä 15 565 kpl, muutos + 5%.

LähiTapiola Savo-Karjalan riskisuhde ilman perustekorkokulua oli 64,3 % ja vuoden 2019 vertailukelpoinen riskisuhde 61,5 % (60,8 %). Yhdistetty kulusuhde ilman perustekorkokulua oli 97,0 % (95,0 %). Ilman edellä mainittuja kertaluontoisten erien vaikutuksia se olisi ollut 95,0 prosenttia.

LähiTapiola Savo-Karjalan Trafin markkinaosuus oli 42,21 %, jolla olimme selkeä markkinajohtaja. Henkilöasiakkaiden asiakaspoistuma oli 5,9 %, yritysasiakkaiden 7,2 % ja maatalo-asiakkaiden 3,4 %.

LähiTapiola Savo-Karjalan tilikauden kokonaistulos oli 11 (1) miljoonaa euroa ja sijoitustoiminnan nettotuotto käyvin arvoin 8,9 % (-1,2 %).

Hallintojärjestelmä

Hallintojärjestelmän tarkoituksena on varmistaa, että yhtiö toimii asianmukaisesti noudattaen terveitä ja varovaisia liikeperiaatteita. Hallintojärjestelmä muodostuu yhtiökokouksesta, hallintoneuvostosta, hallituksesta, toimitusjohtajasta sekä aktuaaripalveluun, riskienhallintaan, complianceen ja sisäiseen tarkastukseen liittyvistä keskeisistä toiminnoista.

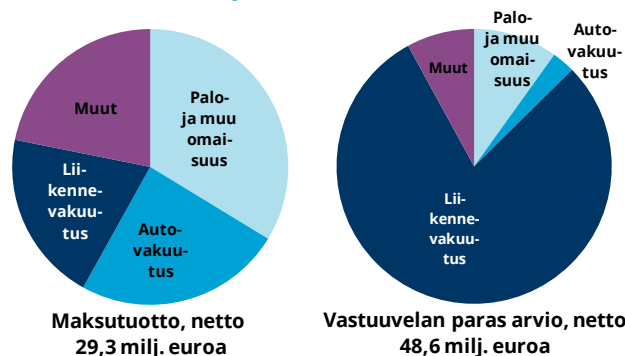
LähiTapiola Savo-Karjalan hallintojärjestelmässä ei ole tapahtunut merkittäviä muutoksia vuoden 2019 aikana.

Riskiprofiili

Toiminnan merkittävimmät riskit ovat vakuutusriskit, markkinariskit, operatiiviset riskit, toimintaympäristön riskit ja strategiset riskit.

Vakuutusriskit liittyvät vakuutus tuotteiden hinnoitteluun, inflaatioon ja jälleenvakuutus suojiin. Yhtiön merkittävimpien vakuutuslajien osuus vakuutusmaksuista ja -vastuista on esitetty seuraavassa kuvassa.

Yhtiön olennaisimpien vakuutuslajien osuus vakuutusmaksuista ja vastuuvälästä 31.12.2019



TIIVISTELMÄ: LÄHITAPIOLA SAVO-KARJALA

Yhtiön suurin riski, markkinariski, aiheutuu varojen markkina-arvojen vaihtelusta, sisältäen muun muassa korkojen, osakekurssien tai valuuttakurssien muutoksen aiheuttaman vaihtelun.

Operatiiviset riskit aiheutuvat riittämättömistä tai epäonnistuneista sisäisistä prosesseista, henkilöstöstä, järjestelmistä ja ulkoisista tekijöistä. Toimintaympäristön riskejä ja strategisia riskejä korostavat vakuutusosalalla samanaikainen talouskehityksen epävarmuus ja toimintaympäristön yhä nopeutuva muutosvauhti: mm. digitalisaatio, toimialaliikumukset, uudenlaiset toimijat ja yhteenliittymät, kansainvälistyminen sekä ilmastonmuutos.

Arvostus vakavaraisuustarkoituksiin

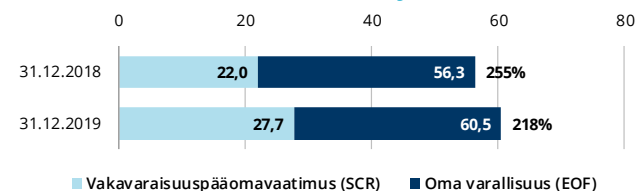
Vakavaraisuuslaskennassa varat ja velat arvostetaan markkina-arvoon, jolla ne ovat vaihdettavissa asiaa tuntevien, liiketoimeen halukkaiden ja toisistaan riippumattomien osapuolten välillä. Varojen määrä 31.12.2019 on 128 (119) miljoonaa euroa, josta sijoituksia on 121 (112) miljoonaa euroa. Velkojen määrä on 66 (62) miljoonaa euroa, josta vastuovelkaa on 56 (53) miljoonaa euroa.

Pääomanhallinta

Yhtiön vakavaraisuus ja asiakkaiden taloudellisen turvan jatkuvuus varmistetaan kattavalla vakavaraisuuden valvonnalla ja pääomanhallinnalla. Keskeistä on, että yhtiön oma varallisuus ylittää jatkuvasti yhtiön toiminnan riskeistä lasketun vakavaraisuuspääomavaatimuksen riittävällä marginaalilla.

Vakavaraisuuslaskennan oma varallisuus 31.12.2019 on 61 (56), vakavaraisuuspääomavaatimus 28 (22) ja vähimmäispääomavaatimus 7 (6) miljoonaa euroa. Yhtiön vakavaraisuussuhde eli oma varallisuus jaettuna vakavaraisuuspääomavaatimuksella on 218 % (255 %) ja vakavaraisuusasema on vahva. Vakavaraisuussuhteen heikentyminen on seurausta vakavaraisuuspääomavaatimuksen noususta, jonka on aiheuttanut pääasiassa markkinariskin pääomavaatimuksen kasvu. Vakavaraisuusasema ja sen kehitys on esitetty seuraavassa kuvassa.

Yhtiön vakavaraisuusasema (milj. euroa)

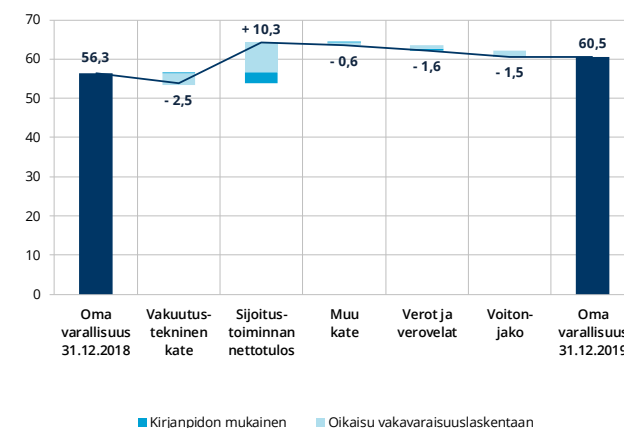


Yhtiön oman varallisuuden muutokset ovat aiheutuneet kirjanpidon tuloksesta, sekä vakavaraisuuslaskennan oikaisujen, kuten sijoitusten arvostuserojen, korkotason muutoksista seuranneiden vastuvelan arvostuserojen sekä laskennallisten verovelkojen muutoksista.

Seuraavassa kuvassa oma varallisuus ja sen muutos esitetään vakuutus-, sijoitus- ja muuhun toimintaan jaoteltuna. Kuvassa esitetään myös verojen, verovelkojen muutoksen ja voitonjaon vaikutukset. Omistaja-asiakkaille

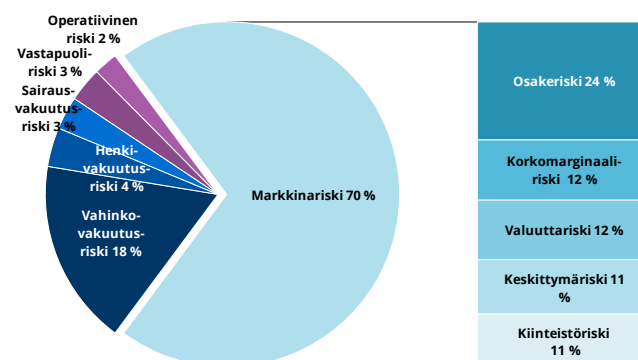
annettavat maksun alennukset tai muut edut eivät ole voitonjakoerässä.

Yhtiön oman varallisuuden muutos (milj. euroa)



Vakavaraisuuspääomavaatimus muodostuu markkinariskeistä, vakuutusriskeistä ja muista riskeistä seuraavan kuvan mukaisesti. Markkinariski on vakavaraisuuspääomavaatimuksen suurin yksittäinen komponentti ja sen suuruus on 30 (23) miljoonaa euroa. Vakavaraisuuspääomavaatimuksen nousu viime vuotiseen verrattuna johtuu pääosin markkinariskin pääomavaatimuksen kasvusta. Markkinariskin pääomavaatimuksen kasvu aiheutui sijoitusomaisuuden arvonnoususta sekä sijoitusallokaatiomuutoksista. Lisäksi yhtiö lopetti osakeriskin siirtymäsäännöksen käytön vuoden 2019 aikana, mikä osaltaan aiheutti lievää kasvua markkinariskin pääomavaatimukseen.

Vakavaraisuuspääomavaatimuksen rakenne 31.12.2019



Elämänturvastrategiamme mukaisesti tavoitteenamme on tuottaa asiakkaillemme kokonaisvaltaista ja ennakkoivaa palvelua terveyden, turvallisuuden ja talouden alueilla.

Erik Valros

Toimitusjohtaja, LähiTapiola Uusimaa Keskinäinen Vakuutusyhtiö



Vakavaraisuutta ja taloudellista tilaa koskeva kertomus 2019

LähiTapiola Uusimaan vakavaraisuus ja taloudellinen tila ovat seurausta yhtiön liiketoiminnasta ja sen tuloksellisuudesta, hallintojärjestelmästä, riskiprofilista, arvostusmenetelmistä ja pääomahallinnasta. Tämä tiivistelmä koostaa nämä osa-alueet ja erityisesti niissä tapahtuneet muutokset vuoden 2019 osalta. Tiivistelmä on osa laajempaa koko LähiTapiola-ryhmän kattavaa [vakavaraisuuskertomusta](#).

Liiketoiminta ja tuloksellisuus

LähiTapiola Uusimaan toimialue kattaa Pääkaupunkiseutua ympäröivien kuntien alueen Uudenmaan maakunnan alueella ja sen toimialaan kuuluvat kaikki vapaaehtoiset vahinkovakuutukset ja lakisääteinen liikennevakuutus. Yhtiön hoitovastuulla on n. 78 500 asiakasta ja henkilöstömäärä oli vuoden 2019 aikana 100. LähiTapiola Uusimaalla on alueellaan vahva markkina-asema ja yhtiön menestyksen taustalla on vahva paikallinen läsnäolo sekä paikallisen markkinatilanteen tuntemus.

Vuosi 2019 sujui liiketoiminnallisesti ja sijoituksellisesti hyvin. Hoitovastuulla olevien asiakkaiden määrä kasvoi vuoden aikana n. 560 asiakkaalla ja asiakkaiden tyytyväisyys parani entisestään. Asiointikokemusta mittaava NPS-indeksi oli vuonna 2019 74,5 % (74,2 %), jota voidaan pitää erittäin hyvänä asiakastytyväisyytenä. Yhtiö maksoi asiakkailleen 36,1 (35,1) miljoonaa euroa korvauksia. Tämän lisäksi asiakkaille maksettiin vahinkovakuutuksen keskitämisetuina 4,3 miljoonaa euroa ja vakuutusmaksuista S-ryhmän Bonusta 1,7 miljoonaa euroa.

LähiTapiola-ryhmän elämänturvastrategian ja arvojen pohjalta räätälöity ROIHU-henkilöstötutkimus toteutettiin ensimmäistä kertaa, ja LähiTapiola Uusimaan tulos oli erinomainen. Tulosten perusteella voidaan todeta, että Uusimaan henkilöstö on erittäin sitoutunut työhönsä ja viihtyy töissään. ROIHU-mittauksen People Power indeksi oli Uusimaan vastauksissa 78,1 %, jolla sijoitetaan kor-

keimpaan AAA-ryhmään Suomen toimihenkilöiden vertailuryhmässä.

Tilikauden kokonaistulos oli 15,1 (1,6) miljoonaa euroa, yhdistetty kulusuhde ilman perustekorkokulua 95,6 % (93,2 %) ja sijoitustoiminnan nettotuotto käyvin arvoain 7,8 % (-0,5 %).

Hallintojärjestelmä

Hallintojärjestelmän tarkoituksena on varmistaa, että yhtiö toimii asianmukaisesti noudattaen terveitä ja varovaisia liikeperiaatteita. Hallintojärjestelmä muodostuu yhtiökokouksesta, hallintoneuvostosta, hallituksesta, toimitusjohtajasta sekä aktuaaripalveluun, riskienhallintaan, complianceen ja sisäiseen tarkastukseen liittyvistä keskeisistä toiminnoista.

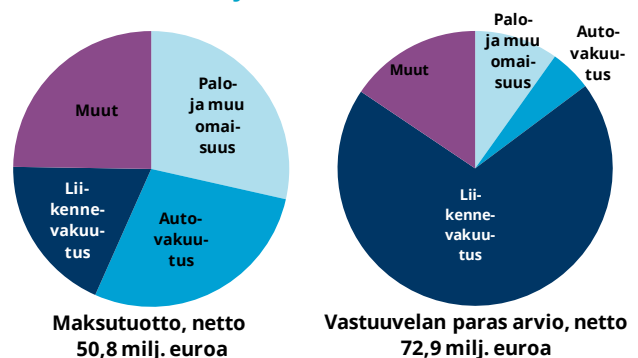
LähiTapiola Uusimaan hallintojärjestelmässä ei ole tapahtunut merkittäviä muutoksia vuoden 2019 aikana.

Riskiprofiili

Toiminnan merkittävimmät riskit ovat vakuutusriskit, markkinariskit, operatiiviset riskit, toimintaympäristön riskit ja strategiset riskit.

Vakuutusriskit liittyvät vakuutus tuotteiden hinnoitteluun, inflaatioon ja jälleenvakuutus suojiin. Yhtiön merkittävimpien vakuutuslajien osuus vakuutusmaksuista ja -vastuista on esitetty seuraavassa kuvassa.

Yhtiön olennaisimpien vakuutuslajien osuus vakuutusmaksuista ja vastuuvälästä 31.12.2019



TIIVISTELMÄ: LÄHITAPIOLA UUSIMAA

Yhtiön suurin riski, markkinariski, aiheutuu varojen markkina-arvojen vaihtelusta, sisältäen muun muassa korkojen, osakekurssien tai valuuttakurssien muutoksen aiheuttaman vaihtelun.

Operatiiviset riskit aiheutuvat riittämättömistä tai epäonnistuneista sisäisistä prosesseista, henkilöstöstä, järjestelmistä ja ulkoisista tekijöistä. Toimintaympäristön riskejä ja strategisia riskejä korostavat vakuutusosalalla samanaikainen talouskehityksen epävarmuus ja toimintaympäristön yhä nopeutuva muutosvauhti: mm. digitalisaatio, toimialaliikumukset, uudenlaiset toimijat ja yhteenliittymät, kansainvälistyminen sekä ilmastonmuutos.

Arvostus vakavaraisuustarkoituksiin

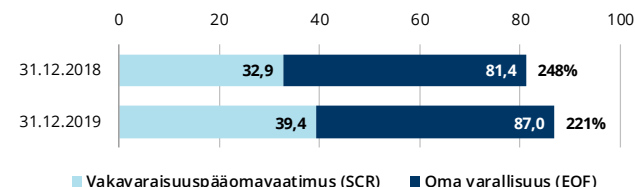
Vakavaraisuuslaskennassa varat ja velat arvostetaan markkina-arvoon, jolla ne ovat vaihdettavissa asiaa tuntevien, liiketoimeen halukkaiden ja toisistaan riippumattomien osapuolten välillä. Varojen määrä 31.12.2019 on 189,8 (177,5) miljoonaa euroa, josta sijoituksia on 175,9 (164,7) miljoonaa euroa. Velkojen määrä on 101,6 (96,1) miljoonaa euroa, josta vastuovelkaa on 87,0 (81,4) miljoonaa euroa.

Pääomanhallinta

Yhtiön vakavaraisuus ja asiakkaiden taloudellisen turvan jatkuvuus varmistetaan kattavalla vakavaraisuuden valvonnalla ja pääomanhallinnalla. Keskeistä on, että yhtiön oma varallisuus ylittää jatkuvasti yhtiön toiminnan riskeistä lasketun vakavaraisuuspääomavaatimuksen riittävällä marginaalilla.

Vakavaraisuuslaskennan oma varallisuus 31.12.2019 on 87,0 (81,4), vakavaraisuuspääomavaatimus 39,4 (32,9) ja vähimmäispääomavaatimus 9,9 (8,2) miljoonaa euroa. Yhtiön vakavaraisuussuhde eli oma varallisuus jaettuna vakavaraisuuspääomavaatimuksella on 221 % (248 %) ja vakavaraisuusasema on vahva. Vakavaraisuussuhteen heikentyminen on seurausta vakavaraisuuspääomavaatimuksen noususta, jonka on aiheuttanut pääasiassa markkinariskin pääomavaatimuksen kasvu. Vakavaraisuusasema ja sen kehitys on esitetty seuraavassa kuvassa.

Yhtiön vakavaraisuusasema (milj. euroa)

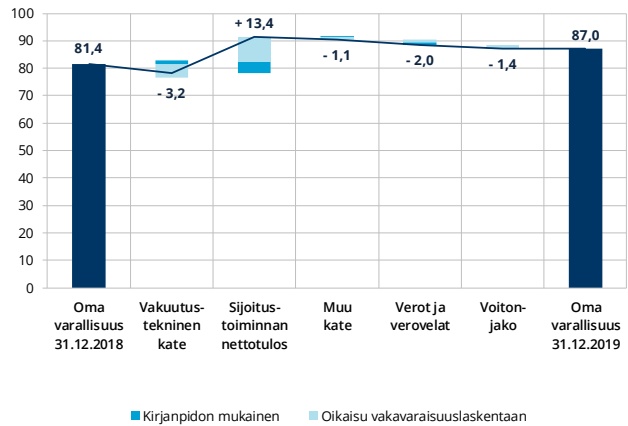


Yhtiön oman varallisuuden muutokset ovat aiheutuneet kirjanpidon tuloksesta sekä vakavaraisuuslaskennan oikaisujen, kuten sijoitusten arvostuserojen, korkotason muutoksista seuranneiden vastuvelan arvostuserojen sekä laskennallisten verovelkojen muutoksista.

Seuraavassa kuvassa oma varallisuus ja sen muutos esitetään vakuutus-, sijoitus- ja muuhun toimintaan ja-

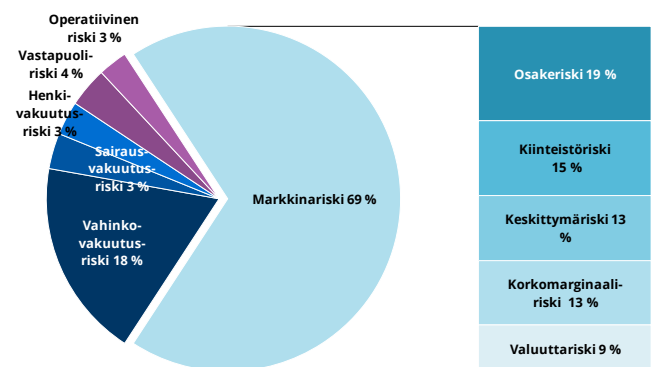
oteltuna. Kuvassa esitetään myös verojen, verovelkojen muutoksen ja voitonjaon vaikutukset. Omistaja-asiakkaille annettavat maksun alennukset tai muut edut eivät ole voitonjakoerässä.

Yhtiön oman varallisuuden muutos (milj. euroa)



Vakavaraisuuspääomavaatimus muodostuu markkinariskeistä, vakuutusriskeistä ja muista riskeistä seuraavan kuvan mukaisesti. Markkinariski on vakavaraisuuspääomavaatimuksen suurin yksittäinen komponentti ja sen suuruus on 41,8 (33,7) miljoonaa euroa. Vakavaraisuuspääomavaatimuksen nousu viime vuotiseen verrattuna johtuu pääosin markkinariskin pääomavaatimuksen kasvusta. Markkinariskin pääomavaatimuksen kasvu aiheutui sijoitusomaisuuden arvonnoususta sekä sijoitusallokaatiomuutoksista. Lisäksi yhtiö lopetti osakeriskin siirtymäsäännöksen käytön vuoden 2019 aikana, mikä osaltaan aiheutti lievää kasvua markkinariskin pääomavaatimukseen.

Vakavaraisuuspääomavaatimuksen rakenne 31.12.2019



TIIVISTELMÄ: LOKALTAPIOLA NYLAND

I enlighet med vår livstrygghetsstrategi är vårt mål att producera hel-täckande och förutseende tjänster inom hälsa, trygghet och ekonomi för våra kunder.

Erik Valros

Verkställande direktör, LokalTapiola Nyland Ömsesidigt Försäkringsbolag



Redovisning om solvens och ekonomisk situation 2019

LokalTapiola Nylands solvens och ekonomiska situation är en följd av bolagets affärsverksamhet och resultat, förvaltningssystem, riskprofil, värderingsmetoder och kapitalhantering. Här sammanfattas dessa delområden och framför allt förändringarna inom dem under år 2019. Sammanfattningen är en del av en mera omfattande [solvensredovisning](#) som omfattar hela LokalTapiola-gruppen.

Affärsverksamhet och resultat

LokalTapiola Nylands verksamhetsområde omfattar kommunerna kring Huvudstadsregionen i landskapet Nyland och dess bransch består av alla frivilliga skadeförsäkringar och lagstadgad trafikförsäkring. Bolaget har cirka 78 500 kunder och antalet anställda under 2019 var 100. LokalTapiola Nyland har en stark marknadsställning inom sin region. Bakom bolagets framgång finns en stark lokal närvaro och kännedom om den lokala marknadssituationen.

År 2019 gick bra både affärsmässigt och placeringsmässigt. Antalet kunder ökade med cirka 560 kunder under året och kundernas nöjdhet förbättrades ytterligare. NPS-indexet som mäter betjäningssupplevelsen var 74,5 % (74,2 %) år 2019, som kan anses vara en mycket bra kundnöjdhet. Bolaget betalade 36,1 (35,1) miljoner euro i ersättningar till sina kunder. Till kunderna betalades dessutom 4,3 miljoner euro som helkundsförmåner för skadeförsäkring och 1,7 miljoner euro som S-gruppens bonus för försäkringspremierna.

ROIHU-personalundersökningen som skräddarsyts på basis av LokalTapiola-gruppens livstrygghetsstrategi och värden genomfördes för första gången och LokalTapiola Nylands resultat var utmärkt. På basis av resultaten kan man konstatera att Nylands personal är mycket engagerad och trivs i sitt arbete. I ROIHU-mätningen var People Power-indexet i Nyland 78,1 %, vilket är den högsta AAA-

gruppen i den finländska jämförelsegruppen för tjänstemän.

Räkenskapsperiodens totalresultat var 15,1 (1,6) miljoner euro, totalkostnadsprocenten utan kostnader för beräkningsränta 95,6 % (93,2 %) och nettointäkten av placeringsverksamheten enligt gängse värden 7,8 % (-0,5 %).

Förvaltningssystem

Syftet med förvaltningssystemet är att säkerställa att bolaget drivs på ett behörigt sätt med iakttagande av sunda och försiktiga affärsprinciper. Förvaltningssystemet utgörs av bolagsstämman, förvaltningsrådet, styrelsen, verkställande direktören och de centrala funktionerna för aktuarietjänster, riskhantering, compliance och intern revision.

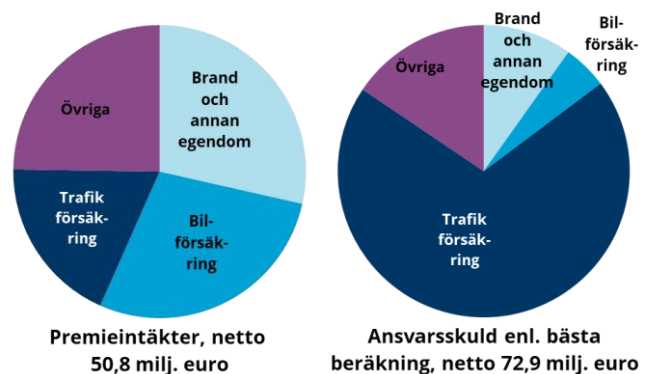
I LokalTapiola Nylands förvaltningssystem har inte skett betydande ändringar under år 2019.

Riskprofil

De mest väsentliga riskerna för verksamheten är försäkringsrisker, marknadsrisker, operativa risker, risker i verksamhetsmiljön och strategiska risker.

Försäkringsriskerna hänför sig till prissättningen av försäkringsprodukter, inflationen och återförsäkringskydden. Fördelningen av premier och ansvar på bolagets viktigaste försäkringsgrenar visas i följande diagram.

Fördelning av premier och ansvarsskuld enligt bolagets viktigaste försäkringsgrenar 31.12.2019



TIIVISTELMÄ: LOKALTAPIOLA NYLAND

Bolagets största risk, marknadsrisken, uppstår av fluktuationer i marknadsvärden inklusive bland annat förändringar i räntor, aktiekurser eller valutakurser.

Operativa risker uppstår av otillräckliga eller misslyckade interna processer, personal, system och utomstående faktorer. Inom försäkringsbranschen påverkas risker i verksamhetsmiljön och strategiska risker av en osäker ekonomisk utveckling kombinerat med allt snabbare förändringar i verksamhetsmiljön: bl.a. digitalisering, branschglidningar, nya typer av aktörer och sammanslutningar, internationalisering samt klimatförändringar.

Värdering för solvensändamål

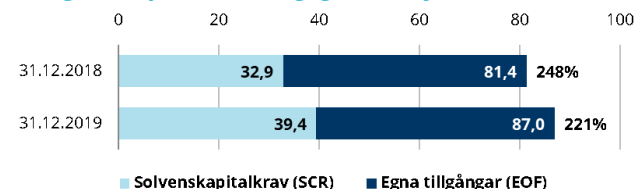
Vid solvensberäkningen värderas bolagets tillgångar och skulder till det marknadsvärde till vilket de skulle kunna bytas mellan parter som har kännedom om saken, har intresse av att genomföra transaktionen och är oberoende av varandra. Tillgångarna 31.12.2019 är 189,8 (177,5) miljoner euro, varav placeringarna är 175,9 (164,7) miljoner euro. Skulderna är 101,6 (96,1) miljoner euro, varav ansvarsskulden är 87,0 (82,4) miljoner euro.

Kapitalhantering

Bolagets solvens och kontinuiteten i kundernas ekonomiska skydd säkerställs genom en heltäckande solvensövervakning och kapitalhantering. Det centrala är att bolagets egna tillgångar kontinuerligt med tillräcklig marginal överstiger solvenskapitalkravet som beräknats utifrån riskerna i bolagets verksamhet.

Egna tillgångar i solvensberäkningen 31.12.2019 är 87,0 (81,4), solvenskapitalkravet 39,4 (32,9) och minimikapitalkravet 9,9 (8,2) miljoner euro. Bolagets kapitaltäckningsgrad dvs. egna tillgångar dividerat med solvenskapitalkravet är 221 % (248 %) och solvensställningen är stark. Den försvagade kapitaltäckningsgraden är en följd av det ökade solvenskapitalkravet som främst beror på det ökade kapitalkravet för marknadsrisken. Kapitaltäckningsgraden och dess utveckling visas i följande diagram.

Bolagets kapitaltäckningsgrad (milj. euro)

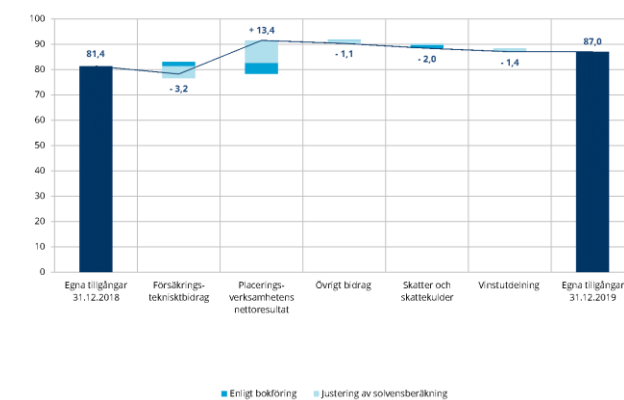


Förändringarna i bolagets egna tillgångar beror på det bokförda resultatet samt på förändringar i rättelserna i solvensberäkningen, såsom i placeringarnas värderingsdifferenser, vilka hänför sig till förändringar i ansvarsskuldens värderingsdifferenser samt i kalkylmässiga skattekulder till följd av ändringar i räntenivån.

Följande diagram visar de egna tillgångarna och förändringarna fördelat på försäkrings-, placerings- och övrig verksamhet. Dessutom visas påverkan av skatter, föränd-

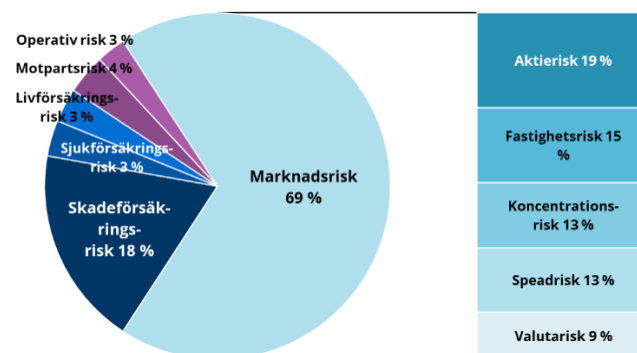
ring i skatteskuld och vinstutdelning. Premierabatter och andra förmåner till ägarkunder ingår inte i vinstutdelningsposten.

Förändring i bolagets egna tillgångar (milj. euro)



Solvenskapitalkravet bildas av marknadsrisk, försäkringsrisker och övriga risker enligt följande diagram. Den största enskilda komponenten i solvenskapitalkravet är marknadsrisken som uppgår till 41,8 (33,7) miljoner euro. Det högre solvenskapitalkravet jämfört med fjolåret beror främst på det ökade kapitalkravet för marknadsrisken. Det ökade kapitalkravet för marknadsrisken orsakades av placeringstillgångarnas värdeökning samt av förändringarna i placeringstillgångarnas värdeökning. Bolaget har därtill upphört med att använda övergångsbestämmelsen gällande aktierisken under år 2019, vilket för sin del ledde till en lindrig ökning av kapitalkravet för marknadsrisken.

Solvenskapitalkravets struktur 31.12.2019





Olli Aakula

Toimitusjohtaja, LähiTapiola Varsinais-Suomi Keskinäinen Vakuutusyhtiö

LähiTapiola Varsinais-Suomi auttaa asiakkaitamme turvaamaan elämäänsä ja liiketoimintaansa. Tämä edellyttää vakavaraista ja pitkäjänteistä liiketoimintaa.

Vakavaraisuutta ja taloudellista tilaa koskeva kertomus 2019

LähiTapiola Varsinais-Suomen vakavaraisuus ja taloudellinen tila ovat seurausta yhtiön liiketoiminnasta ja sen tuloksellisuudesta, hallintojärjestelmästä, riskiprofiilista, arvostusmenetelmistä ja pääomahallinnasta. Tämä tiivistelmä kokoaa nämä osa-alueet ja erityisesti niissä tapahtuneet muutokset vuoden 2019 osalta. Tiivistelmä on osa laajempaa koko LähiTapiola-ryhmän kattavaa [vakavaraisuuskertomusta](#).

Liiketoiminta ja tuloksellisuus

LähiTapiola Varsinais-Suomen vuosi 2019 sujui sekä toiminnallisesti että tuloksellisesti hyvin. Asiakkaidemme tyytyväisyys tuotteisiimme ja palveluihimme on kehittynyt edelleen varsin positiivisesti. Asiakasmäärämme kasvu jatkui ja ylitti 90 000 omistaja-asiakkaan rajan vuoden aikana. Saavutimme kuluneena vuonna hyvän liiketuloksen, mihin vaikutti keskeisesti hyvät sijoitustoiminnan tuotot. Vahinkovakuutuksen tuottoihin ja kuluihin sisältyy merkittävä määrä kertaluontoisia eriä liittyen vastuuvelan laskuperusteiden ja -laskentatavan muutoksiin.

Vakuutusmaksutulo oli vahvassa kasvussa. Vertailukelpoista maksutuloa kertyi 61,3 miljoonaa euroa, joka oli 8,8 % enemmän kuin vuotta aiemmin. Vahinkovakuutuksen korvauskulut olivat 38,2 miljoonaa euroa, jossa oli kasvua 10,0 % edelliseen vuoteen. Vahinkovakuutuksen riskisuhde nousi vuoteen 2018 verrattuna, mutta toimintakulusuhdetta pystyttiin alentamaan vertailukelpoisin luvuin 2,4 %. LähiTapiola Varsinais-Suomen asiakkaille maksettiin vahinkovakuutuksen keskittämisetuina 5,0 (4,6) miljoonaa euroa, korvauksina 38,2 (34,7) miljoonaa euroa ja lisäksi vakuutusmaksuista S-ryhmän Bonusta 1,9 (1,7) miljoonaa euroa.

Paikallisena asiakkaitten omistamana keskinäisenä elämänturvayhtiönä vastuullinen vaikuttaminen lähiliipiiriimme on meille erittäin tärkeää. Olemme vuoden aikana käyttäneet korvaustoiminnan lisäksi alueellisiin ostopalveluihin 2,3 miljoonaa euroa ja ohjanneet paikallisiin yhteiskuntavastuutekoihin noin 200 000 euroa.

Yhtiön tilikauden kokonaistulos oli 9 (-3) miljoonaa euroa, yhdistetty kulusuhde ilman perustekorkokulua 104,1 % (102,4 %) ja sijoitustoiminnan nettotuotto käyvin arvoain 5,9 % (-0,3 %).

Hallintojärjestelmä

Hallintojärjestelmän tarkoituksena on varmistaa, että yhtiö toimii asianmukaisesti noudattaen terveitä ja varovaisia liikeperiaatteita. Hallintojärjestelmä muodostuu yhtiökokouksesta, hallintoneuvostosta, hallituksesta, toimitusjohtajasta sekä aktuaaripalveluun, riskienhallintaan, complianceen ja sisäiseen tarkastukseen liittyvistä keskeisistä toiminnoista.

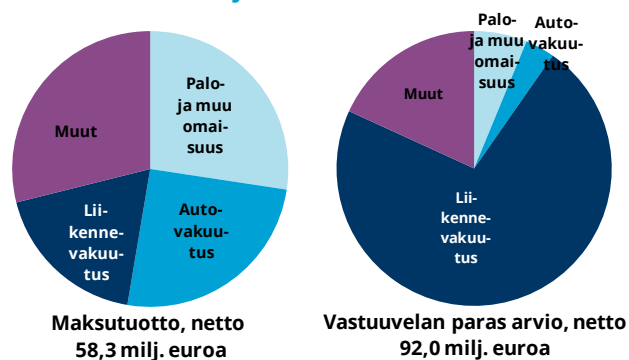
LähiTapiola Varsinais-Suomen hallintojärjestelmässä ei ole tapahtunut merkittäviä muutoksia vuoden 2019 aikana.

Riskiprofiili

Toiminnan merkittävimmät riskit ovat vakuutusriskit, markkinariskit, operatiiviset riskit, toimintaympäristön riskit ja strategiset riskit.

Vakuutusriskit liittyvät vakuutustuotteiden hinnoitteluun, inflaatioon ja jälleenvakuutusosujiin. Yhtiön merkittävimpien vakuutuslajien osuus vakuutusmaksuista ja -vastuista on esitetty seuraavassa kuvassa.

Yhtiön olennaisimpien vakuutuslajien osuus vakuutusmaksuista ja vastuuvelasta 31.12.2019



TIIVISTELMÄ: LÄHITAPIOLA VARSINAIS-SUOMI

Yhtiön suurin riski, markkinariski, aiheutuu varojen markkina-arvojen vaihtelusta, sisältäen muun muassa korkojen, osakekurssien tai valuuttakurssien muutoksen aiheuttaman vaihtelun.

Operatiiviset riskit aiheutuvat riittämättömistä tai epäonnistuneista sisäisistä prosesseista, henkilöstöstä, järjestelmistä ja ulkoisista tekijöistä. Toimintaympäristön riskejä ja strategisia riskejä korostavat vakuutusosalalla samanaikainen talouskehityksen epävarmuus ja toimintaympäristön yhä nopeutuva muutosvauhti: mm. digitalisaatio, toimialaliikumukset, uudenlaiset toimijat ja yhteenliittymät, kansainvälistyminen sekä ilmastonmuutos.

Arvostus vakavaraisuustarkoituksiin

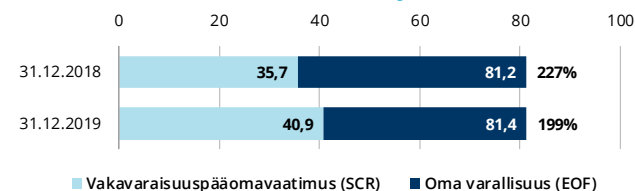
Vakavaraisuuslaskennassa varat ja velat arvostetaan markkina-arvoon, jolla ne ovat vaihdettavissa asiaa tuntevien, liiketoimeen halukkaiden ja toisistaan riippumattomien osapuolten välillä. Varojen määrä 31.12.2019 on 201 (190) miljoonaa euroa, josta sijoituksia on 187 (178) miljoonaa euroa. Velkojen määrä on 118 (109) miljoonaa euroa, josta vastuovelkaa on 104 (93) miljoonaa euroa.

Pääomanhallinta

Yhtiön vakavaraisuus ja asiakkaiden taloudellisen turvan jatkuvuus varmistetaan kattavalla vakavaraisuuden valvonnalla ja pääomanhallinnalla. Keskeistä on, että yhtiön oma varallisuus ylittää jatkuvasti yhtiön toiminnan riskeistä lasketun vakavaraisuuspääomavaatimuksen riittäväällä marginaalilla.

Vakavaraisuuslaskennan oma varallisuus 31.12.2019 on 81 (81), vakavaraisuuspääomavaatimus 41 (36) ja vähimmäispääomavaatimus 10 (9) miljoonaa euroa. Yhtiön vakavaraisuussuhde eli oma varallisuus jaettuna vakavaraisuuspääomavaatimuksella on 199 % (227 %) ja vakavaraisuusasema on vahva. Vakavaraisuussuhteen heikentyminen on seurausta vakavaraisuuspääomavaatimuksen noususta, jonka on aiheuttanut pääasiassa markkinariskin pääomavaatimuksen kasvu. Vakavaraisuusasema ja sen kehitys on esitetty seuraavassa kuvassa.

Yhtiön vakavaraisuusasema (milj. euroa)

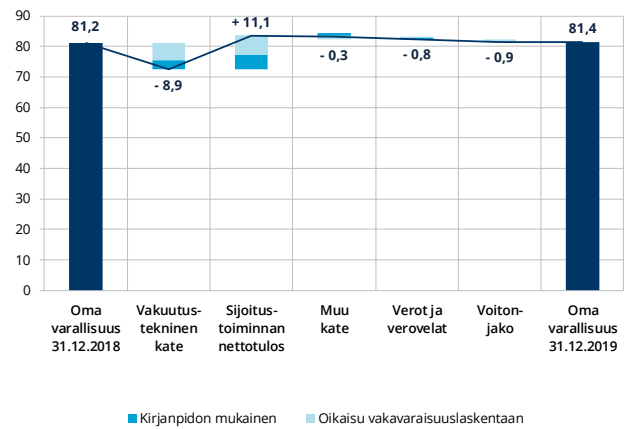


Yhtiön oman varallisuuden muutokset ovat aiheutuneet kirjanpidon tuloksesta sekä vakavaraisuuslaskennan oikaisujen, kuten sijoitusten arvostuserojen, korkotason muutoksista seuranneiden vastuvelan arvostuserojen sekä laskennallisten verovelkojen muutoksista.

Seuraavassa kuvassa oma varallisuus ja sen muutos esitetään vakuutus-, sijoitus- ja muuhun toimintaan jaoteltuna. Kuvassa esitetään myös verojen, verovelkojen muutoksen ja voitonjaon vaikutukset. Omistaja-asiakkaille

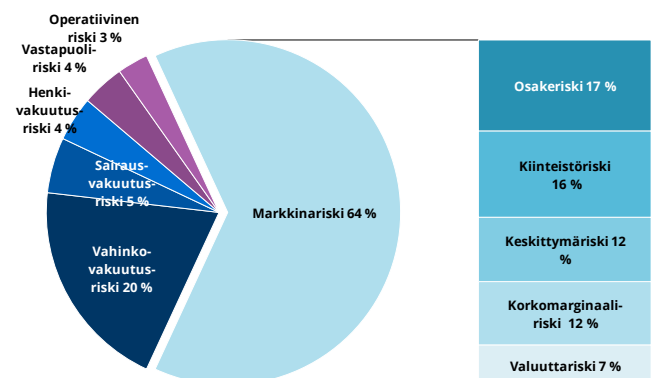
annettavat maksun alennukset tai muut edut eivät ole voitonjakoerässä.

Yhtiön oman varallisuuden muutos (milj. euroa)



Vakavaraisuuspääomavaatimus muodostuu markkinariskeistä, vakuutusriskeistä ja muista riskeistä seuraavan mukaisesti. Markkinariski on vakavaraisuuspääomavaatimuksen suurin yksittäinen komponentti ja sen suuruus on 42 (37) miljoonaa euroa. Vakavaraisuuspääomavaatimuksen nousu viime vuotiseen verrattuna johtuu pääosin markkinariskin pääomavaatimuksen kasvusta. Markkinariskin pääomavaatimuksen kasvu aiheutui sijoitusomaisuuden arvonnoususta sekä sijoitusallokaatiomuutoksista. Lisäksi yhtiö lopetti osakeriskin siirtymäsäännöksen käytön vuoden 2019 aikana, mikä osaltaan aiheutti lievää kasvua markkinariskin pääomavaatimukseen.

Vakavaraisuuspääomavaatimuksen rakenne 31.12.2019





Ahti Haataja

Toimitusjohtaja, LähiTapiola Vellamo Keskinäinen Vakuutusyhtiö

Uudet elämänturvapalvelut tarjoavat asiakkaillemme vanhasta poikkeavaa asiakaskokemusta ja auttavat meitä erottautumaan markkinassa.

Vakavaraisuutta ja taloudellista tilaa koskeva kertomus 2019

LähiTapiola Vellamon vakavaraisuus ja taloudellinen tila ovat seurausta yhtiön liiketoiminnasta ja sen tuloksellisuudesta, hallintojärjestelmästä, riskiprofiilista, arvostusmenetelmistä ja pääomahallinnasta. Tämä tiivistelmä koostuu näistä osa-alueista ja erityisesti niissä tapahtuneista muutoksista vuoden 2019 osalta. Tiivistelmä on osa laajempaa koko LähiTapiola-ryhmän kattavaa [vakavaraisuuskertomusta](#).

Liiketoiminta ja tuloksellisuus

LähiTapiola Vellamo toimii Päijät-Hämeen ja Kymenlaakson maakuntien alueella ja sen toimialaan kuuluvat kaikki vapaaehtoiset vahinkovakuutukset ja lakisääteinen liikenevakuutus. LähiTapiola Vellamon alueen vahinkovakuutuksen markkina oli lievästi supistuva vuonna 2019. Päijät-Hämeen väestön kehitys oli lievästi laskeva ja Kouvolan talousalueella asukkaiden määrä supistui noin 1,5 %. Myöskään alueemme elinkeinoelämässä ja maatilataloudessa ei tapahtunut mainittavaa positiivista kehitystä ja alueelle kohdentuvat investoinnit olivat maltilliset. Ainoastaan Hyvinkää-Riihimäki -alueella alueellinen kehitys oli positiivista.

Yhtiön toiminta-alueen kilpailutilanne säilyi vakaana. Alueellamme toimivien Osuuspankkien keskittyminen vahvemmin pankkiliiiketoimintaan sekä IF:n panostukset digi- ja etäpalveluiden kehittämiseen mahdollistivat Vellamon markkinaosuuden vahvan kasvun. Vuoden 2019 lopussa yhtiön markkinaosuus ylitti 32 % ollen selkeä markkinajohtaja. Myynnillisesti onnistuimme tavoitteiden mukaisesti ja yhtiön nettoasiakasmäärä kasvoi yli 1 000 asiakkuudella tarkasteluvuoden aikana.

Yhtiö panosti elämänturvastrategian lanseeraukseen myynnissä ja markkinoinnissa. Yhtiön vakuutus- ja korvauspalvelut toimivat moitteetta kaikissa palvelukanavissa ja asiakkaidemme tyytyväisyyttä mittaavaa NPS-indeksi kehittyi erittäin positiivisesti.

Tilikauden kokonaistulos oli 17 (-1) miljoonaa euroa, yhdistetty kulusuhde ilman perustekorkokulua 100,0 % (98,4 %) ja sijoitustoiminnan nettotuotto käyvin arvoin 7,8 % (-0,4 %).

Hallintojärjestelmä

Hallintojärjestelmän tarkoituksena on varmistaa, että yhtiö toimii asianmukaisesti noudattaen tervehdä ja varovaisia liikeperiaatteita. Hallintojärjestelmä muodostuu yhtiökokouksesta, hallintoneuvostosta, hallituksesta, toimitusjohtajasta ja aktuaaripalveluun, riskienhallintaan, complianceen ja sisäiseen tarkastukseen liittyvistä keskeisistä toiminnoista.

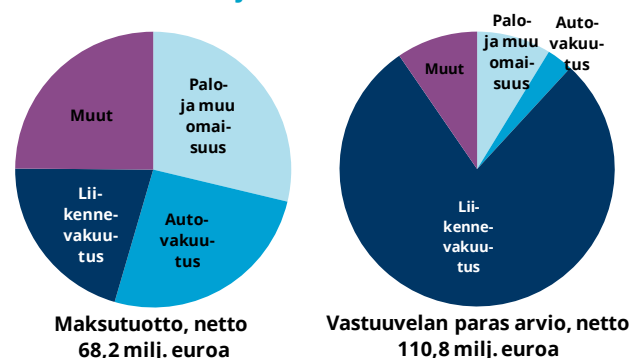
LähiTapiola Vellamon hallintojärjestelmässä ei ole tapahtunut merkittäviä muutoksia vuoden 2019 aikana.

Riskiprofiili

Toiminnan merkittävimmät riskit ovat vakuutusriskit, markkinariskit, operatiiviset riskit, toimintaympäristön riskit ja strategiset riskit.

Vakuutusriskit liittyvät vakuutus tuotteiden hinnoitteluun, inflaatioon ja jälleenvakuutus suojiin. Yhtiön merkittävimpien vakuutuslajien osuus vakuutusmaksuista ja -vastuista on esitetty seuraavassa kuvassa.

Yhtiön olennaisimpien vakuutuslajien osuus vakuutusmaksuista ja vastuuvälästä 31.12.2019



TIIVISTELMÄ: LÄHITAPIOLA VELLAMO

Yhtiön suurin riski, markkinariski, aiheutuu varojen markkina-arvojen vaihtelusta, sisältäen muun muassa korkojen, osakekurssien tai valuuttakurssien muutoksen aiheuttaman vaihtelun.

Operatiiviset riskit aiheutuvat riittämättömistä tai epäonnistuneista sisäisistä prosesseista, henkilöstöstä, järjestelmistä ja ulkoisista tekijöistä. Toimintaympäristön riskejä ja strategisia riskejä korostavat vakuutusosalalla samanaikainen talouskehityksen epävarmuus ja toimintaympäristön yhä nopeutuva muutosvauhti: mm. digitalisaatio, toimialaliikumukset, uudenlaiset toimijat ja yhteenliittymät, kansainvälistyminen sekä ilmastonmuutos.

Arvostus vakavaraisuustarkoituksiin

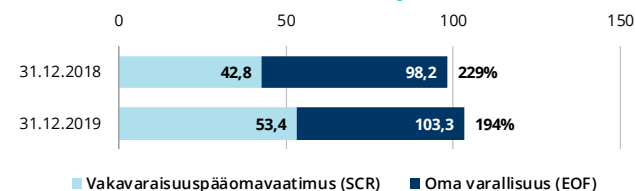
Vakavaraisuuslaskennassa varat ja velat arvostetaan markkina-arvoon, jolla ne ovat vaihdettavissa asiaa tuntevien, liiketoimeen halukkaiden ja toisistaan riippumattomien osapuolten välillä. Varojen määrä 31.12.2019 on 247 (232) miljoonaa euroa, josta sijoituksia on 238 (223) miljoonaa euroa. Velkojen määrä on 143 (134) miljoonaa euroa, josta vastuovelkaa on 123 (115) miljoonaa euroa.

Pääomanhallinta

Yhtiön vakavaraisuus ja asiakkaiden taloudellisen turvan jatkuvuus varmistetaan kattavalla vakavaraisuuden valvonnalla ja pääomanhallinnalla. Keskeistä on, että yhtiön oma varallisuus ylittää jatkuvasti yhtiön toiminnan riskeistä lasketun vakavaraisuuspääomavaatimuksen riittävällä marginaalilla.

Vakavaraisuuslaskennan oma varallisuus 31.12.2019 on 103 (98), vakavaraisuuspääomavaatimus 53 (43) ja vähimmäispääomavaatimus 13 (11) miljoonaa euroa. Yhtiön vakavaraisuussuhde eli oma varallisuus jaettuna vakavaraisuuspääomavaatimuksella on 194 % (229 %) ja vakavaraisuusasema on vahva. Vakavaraisuussuhteen heikentyminen on seurausta vakavaraisuuspääomavaatimuksen noususta, jonka on aiheuttanut pääasiassa markkinariskin pääomavaatimuksen kasvu. Vakavaraisuusasema ja sen kehitys on esitetty seuraavassa kuvassa.

Yhtiön vakavaraisuusasema (milj. euroa)

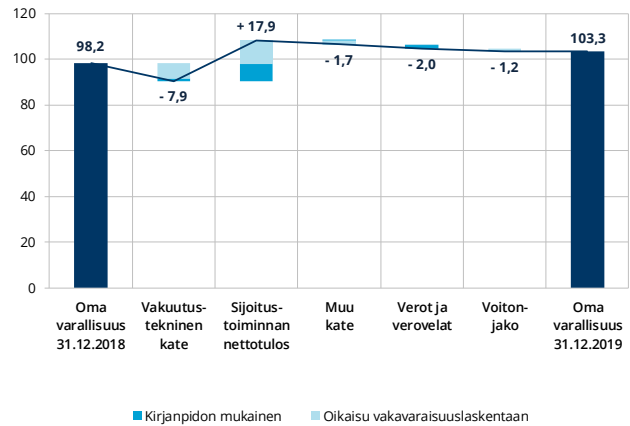


Yhtiön oman varallisuuden muutokset ovat aiheutuneet kirjanpidon tuloksesta sekä vakavaraisuuslaskennan oikaisujen, kuten sijoitusten arvostuserojen, korkotason muutoksista seuranneiden vastuvelan arvostuserojen sekä laskennallisten verovelkojen muutoksista.

Seuraavassa kuvassa oma varallisuus ja sen muutos esitetään vakuutus-, sijoitus- ja muuhun toimintaan ja-

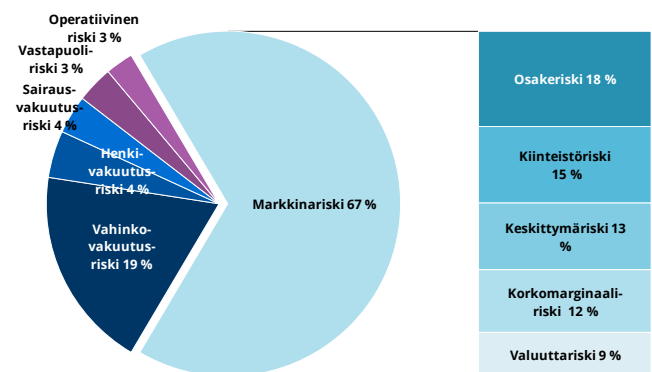
oteltuna. Kuvassa esitetään myös verojen, verovelkojen muutoksen ja voitonjaon vaikutukset. Omistaja-asiakkaille annettavat maksun alennukset tai muut edut eivät ole voitonjakoerässä.

Yhtiön oman varallisuuden muutos (milj. euroa)



Vakavaraisuuspääomavaatimus muodostuu markkinariskeistä, vakuutusriskeistä ja muista riskeistä seuraavan kuvan mukaisesti. Markkinariski on vakavaraisuuspääomavaatimuksen suurin yksittäinen komponentti ja sen suuruus on 56 (43) miljoonaa euroa. Vakavaraisuuspääomavaatimuksen nousu viime vuotiseen verrattuna johtuu pääosin markkinariskin pääomavaatimuksen kasvusta. Markkinariskin pääomavaatimuksen kasvu aiheutui sijoitusomaisuuden arvonnoususta sekä sijoitusallokaatiomuutoksista. Lisäksi yhtiö lopetti osakeriskin siirtymäsäännöksen käytön vuoden 2019 aikana, mikä osaltaan aiheutti lievää kasvua markkinariskin pääomavaatimukseen.

Vakavaraisuuspääomavaatimuksen rakenne 31.12.2019



Vakavaraisuutta ja taloudellista tilaa koskevan kertomuksen liitetaulukot

LähiTapiola-ryhmä

LähiTapiola-ryhmä julkaisee osana vakavaraisuutta ja taloudellista tilaa koskevaa kertomusta Solvenssi II -vakavaraisuussäätelyn mukaisesti seuraavat raportointitaulukot 31.12.2018 tilanteessa:

S.02.01.02	Tase
S.05.01.02	Vakuutusmaksut, korvaukset ja kulut vakuutuslajeittain
S.05.02.01	Vakuutusmaksut, korvaukset ja kulut maittain
S.22.01.22	Pitkäaikaisia takuita koskevien toimenpiteiden ja siirtymätoimenpiteiden vaikutukset
S.23.01.22	Oma varallisuus
S.25.01.22	Vakavaraisuuspääomavaatimus (SCR) – Standardikaavaa käyttävät ryhmät
S.32.01.22	Ryhmään kuuluvat yritykset

Esitetyt luvut ovat tuhansia euroja. Yhtiökohtaiset taulukot esitetään ryhmän taulukoiden jälkeen.



LähiTapiola-ryhmä

Vakavaraisuutta ja taloudellista tilaa koskevan kertomuksen liitteet

LähiTapiola-ryhmä julkaisee osana vakavaraisuutta ja taloudellista tilaa koskevaa kertomusta Solvenssi II -vakavaraisuussäätelyn mukaisesti seuraavat raportointitaulukot 31.12.2019 tilanteessa:

- S.02.01.02 Tase
- S.05.01.02 Vakuutusmaksut, korvaukset ja kulut vakuutuslajeittain
- S.05.02.01 Vakuutusmaksut, korvaukset ja kulut maittain
- S.22.01.22 Pitkäaikaisia takuita koskevien toimenpiteiden ja siirtymätoimenpiteiden vaikutukset
- S.23.01.22 Oma varallisuus
- S.25.01.22 Vakavaraisuuspääomavaatimus (SCR) – Standardikaavaa käyttävät ryhmät
- S.32.01.22 Ryhmään kuuluvat yritykset

Esitetyt luvut ovat tuhansia euroja.

S.02.01.02

Tase

Varat

Aineettomat hyödykkeet	
Laskennalliset verosaamiset	
Eläke-etuuksien ylijäämä	
Aineelliset käyttöomaisuushyödykkeet (omassa käytössä)	
Sijoitukset (muut kuin indeksi- ja sijoitussidonnaisiin sopimusten katteena olevat varat)	
Kiinteistöt (muut kuin omassa käytössä olevat)	
Omistusosuudet sidosyrityksissä, mukaan lukien omistusyhteydet	
Osakkeet	
Osakkeet – Listatut	
Osakkeet – Listaamattomat	
Joukkovelkakirjalainat	
Valtion joukkovelkakirjalainat	
Yrityslainat	
Strukturoidut velkakirjat	
Vakuudelliset arvopaperit	
Yhteistä sijoitustoimintaa harjoittavat yritykset	
Johdannaiset	
Talletukset, jotka eivät kuulu muihin rahavaroihin	
Muut sijoitukset	
Indeksi- ja sijoitussidonnaisiin sopimuksiin sijoitetut varat	
Kiinnelainat ja muut lainat	
Lainat, joiden vakuutena on vakuutus sopimus	
Kiinnelainat ja muut lainat yksityishenkilöille	
Muut kiinnelainat ja lainat	
Saamiset jälleenvakuutus sopimuksista :	
Vahinkovakuutus ja NSLT-sairausvakuutus	
Vahinkovakuutus, ilman sairausvakuutusta	
NSLT-sairausvakuutus	
Henkivakuutus ja SLT-sairausvakuutus, ilman sairausvakuutusta ja indeksi- ja sijoitussidonnaisia sopimuksia	
SLT-sairausvakuutus	
Henkivakuutus, ilman sairausvakuutusta ja indeksi- ja sijoitussidonnaisia sopimuksia	
Indeksi- ja sijoitussidonnainen henkivakuutus	
Jälleenvakuutustalletteet	
Vakuutussaamiset ja saamiset vakuutusedustajilta	
Saamiset jälleenvakuutustoiminnasta	
Muut saamiset (myyntisaamiset, ei vakuutuksiin liittyvät)	
Omat osakkeet (suorassa omistuksessa olevat)	
Oman varallisuuden eriin tai maksettaviksi määrättyyn mutta vielä maksamattomaan alkupääomaan liittyvät saamiset	
Rahavarat	
Kaikki muut varat, joita ei ole esitetty muualla	
Varat yhteensä	

	Solvenssi II -arvo
	C0010
R0030	0
R0040	2 113
R0050	0
R0060	44 836
R0070	7 980 115
R0080	827 713
R0090	421 329
R0100	484 864
R0110	468 151
R0120	16 712
R0130	1 493 047
R0140	447 824
R0150	1 045 122
R0160	101
R0170	0
R0180	4 741 083
R0190	595
R0200	10 953
R0210	530
R0220	2 414 817
R0230	439 942
R0240	172
R0250	20
R0260	439 750
R0270	21 247
R0280	23 762
R0290	23 947
R0300	-185
R0310	-2 515
R0320	-69
R0330	-2 446
R0340	0
R0350	0
R0360	41 620
R0370	8 948
R0380	707 534
R0390	0
R0400	0
R0410	308 875
R0420	102 315
R0500	12 072 360

S.02.01.02

Tase

Velat

	Solvenssi II -arvo C0010
Vakuutustekninen vastuovelka – Vahinkovakuutus	R0510 1 160 799
Vakuutustekninen vastuovelka – Vahinkovakuutus (ilman sairausvakuutusta)	R0520 866 690
Vakuutustekninen vastuovelka kokonaisuutena laskettuna	R0530 0
Paras estimaatti	R0540 708 516
Riskimarginaali	R0550 158 174
Vakuutustekninen vastuovelka – NSLT-sairausvakuutus	R0560 294 109
Vakuutustekninen vastuovelka kokonaisuutena laskettuna	R0570 0
Paras estimaatti	R0580 242 484
Riskimarginaali	R0590 51 624
Vakuutustekninen vastuovelka – Henkivakuutus (ilman indeksi- ja sijoitussidonnaisia sopimuksia)	R0600 3 670 340
Vakuutustekninen vastuovelka – SLT-sairausvakuutus	R0610 654 664
Vakuutustekninen vastuovelka kokonaisuutena laskettuna	R0620 0
Paras estimaatti	R0630 623 403
Riskimarginaali	R0640 31 260
Vakuutustekninen vastuovelka – Henkivakuutus (ilman sairausvakuutusta sekä indeksi- ja sijoitussidonnaisia sopimuksia)	R0650 3 015 677
Vakuutustekninen vastuovelka kokonaisuutena laskettuna	R0660 0
Paras estimaatti	R0670 2 903 407
Riskimarginaali	R0680 112 270
Vakuutustekninen vastuovelka – Indeksi- ja sijoitussidonnainen toiminta	R0690 2 275 118
Vakuutustekninen vastuovelka kokonaisuutena laskettuna	R0700 0
Paras estimaatti	R0710 2 234 939
Riskimarginaali	R0720 40 179
Ehdolliset velat	R0740 0
Muut varaukset kuin vakuutustekninen vastuovelka	R0750 3 399
Eläkevelvoitteet	R0760 0
Jälleenvakuuttajilta pidätetyt talletteet	R0770 1 130
Laskennalliset verovelat	R0780 373 780
Johdannaiset	R0790 396
Velat luottolaitoksille	R0800 100 261
Muut rahoitusvelat kuin velat luottolaitoksille	R0810 0
Vakuutusvelat ja velat vakuutusedustajille	R0820 17 485
Jälleenvakuutusvelat	R0830 2 546
Velat (ostovelat, ei vakuutusvelat)	R0840 256 534
Etuoikeudeltaan huonommat velat	R0850 100 000
Omaan perusvarallisuuteen kuulumattomat etuoikeudeltaan huonommat velat	R0860 0
Omaan perusvarallisuuteen kuuluvat etuoikeudeltaan huonommat velat	R0870 100 000
Kaikki muut velat, joita ei ole esitetty muualla	R0880 5
Velat yhteensä	R0900 7 961 792
Ylijäämä, jonka verran varat ovat velkoja suuremmat	R1000 4 110 568

Pitkäaikaisia takuita koskevien toimenpiteiden ja siirtymätoimenpiteiden vaikutukset

		Pitkäaikaisia takuita koskevien toimenpiteiden ja siirtymätoimenpiteiden määrä	Vakuutusteknisen vastuuvelan siirtymätoimenpiteen vaikutukset	Korkojen siirtymätoimenpiteen vaikutukset	Nollatun volatiliteettikorjauksen vaikutukset	Nollatun vastaavuuskorjauksen vaikutukset
		C0010	C0030	C0050	C0070	C0090
Vakuutustekninen vastuovelka	R0010	7 106 257	204 137	0	18 132	0
Oma perusvarallisuus	R0020	3 172 556	0	0	0	0
Vakavaraisuuspääomavaatimuksen täyttämiseksi hyväksyttävä oma varallisuus	R0050	3 304 533	0	0	0	0
Vakavaraisuuspääomavaatimus	R0090	1 874 672	0	0	3 626	0

	Yhteensä	Luokka 1 (T1) - käytettävissä rajoituksesta	Luokka 1 (T1) - käytettävissä rajoitetusti	Luokka 2 (T2)	Luokka 3 (T3)
	C0010	C0020	C0030	C0040	C0050
Oma perusvarallisuus ennen muilla rahoitusaloilla olevien omistusyhteyksien vähennyksiä					
Tavanomainen osakepääoma (joka sisältää omat osakkeet)	R0010	0	0	0	0
Ei käytettävissä oleva maksettavaksi määrätty muttei vielä maksettu tavanomainen osakepääoma ryhmätasolla	R0020	0	0	0	0
Tavanomaiseen osakepääomaan liittyvä ylikurssirahasto	R0030	0	0	0	0
Alkupääoma, jäsenten maksuosuudet tai niitä vastaavat oman perusvarallisuuden erät keskinäisten tai niitä vastaavien yritysten osalta	R0040	8 641	8 641	0	0
Etuioikeudeltaan huonommat jäsenten keskinäiset rahastot	R0050	0	0	0	0
Ei käytettävissä olevat etuoikeudeltaan huonommat jäsenten keskinäiset rahastot ryhmätasolla	R0060	0	0	0	0
Ylijäämävarallisuus	R0070	0	0	0	0
Ei käytettävissä oleva ylijäämävarallisuus ryhmätasolla	R0080	0	0	0	0
Etuioikeutetut osakkeet	R0090	0	0	0	0
Ei käytettävissä olevat etuoikeutetut osakkeet ryhmätasolla	R0100	0	0	0	0
Etuioikeutettuihin osakkeisiin liittyvä ylikurssirahasto	R0110	0	0	0	0
Ei käytettävissä oleva etuoikeutettuihin osakkeisiin liittyvä ylikurssirahasto ryhmätasolla	R0120	0	0	0	0
Täsmäytyserä	R0130	4 041 420	4 041 420	0	0
Etuioikeudeltaan huonommat velat	R0140	100 000	0	100 000	0
Ei käytettävissä olevat etuoikeudeltaan huonommat velat ryhmätasolla	R0150	100 000	0	100 000	0
Laskennallisten nettoverosaamisten arvoa vastaava määrä	R0160	0	0	0	0
Ryhmätasolla ei käytettävissä olevien laskennallisten verosaamisten määrä	R0170	0	0	0	0
Muut valvontaviranomaisen omaksi perusvarallisuudeksi hyväksymät erät, joita ei ole esitetty edellä	R0180	0	0	0	0
Ei käytettävissä oleva oma varallisuus, joka liittyy muihin valvontaviranomaisen omaksi varallisuudeksi hyväksymiin eriin	R0190	0	0	0	0
Vähemmistöosuudet (ellei ole ilmoitettu muun oman varallisuuden erän osana)	R0200	60 507	60 507	0	0
Ei käytettävissä olevat vähemmistöosuudet ryhmätasolla	R0210	782 627	782 627	0	0
Tilinpäätöksen oma varallisuus, jota ei pitäisi esittää täsmäytyseränä ja joka ei täyty					
Solvenssi II:n mukaisen oman varallisuuden luokitteluperusteita					
Tilinpäätöksen oma varallisuus, jota ei esitetä täsmäytyseränä ja joka ei täyty	R0220	0	0	0	0
Solvenssi II:n mukaisen oman varallisuuden luokitteluperusteita					
Vähennykset					
Muihin rahoitusalan yrityksiin, mukaan lukien rahoitustoimintaa harjoittaviin sääntelemättömiin yrityksiin, olevien omistusyhteyksien vähennykset	R0230	155 386	155 386	0	0
joista direktiivin 2009/138/EY 228 artiklan mukaisesti vähennetyt	R0240	0	0	0	0
Sellaisten omistusyhteyksien vähennykset, joihin liittyvät tiedot puuttuvat (229 artikla)	R0250	0	0	0	0
Vähentämis- ja yhdistämismenetelmällä sisällytettyjen omistusyhteyksien vähennykset käytettäessä menetelmien yhdistelmää	R0260	0	0	0	0
Ei käytettävissä olevat oman varallisuuden erät yhteensä	R0270	882 627	782 627	0	100 000
	R0280	1 038 013	938 013	0	100 000
	R0290	3 172 556	3 172 556	0	0
Oma perusvarallisuus yhteensä vähennysten jälkeen					
Oma lisävarallisuus					
Maksamaton tavanomainen osakepääoma, joka on maksettava vaadittaessa mutta jota ei ole vielä vaadittu maksettavaksi	R0300	0	0	0	0
Maksamaton eikä vielä maksettavaksi vaadittu alkupääoma, jäsenten maksuosuudet tai vastaavat oman perusvarallisuuden erät, jotka on maksettava vaadittaessa, keskinäisten tai niitä vastaavien yritysten osalta	R0310	0	0	0	0
Maksamattomat etuoikeutetut osakkeet, jotka on maksettava vaadittaessa mutta joita ei ole vielä vaadittu maksettaviksi	R0320	0	0	0	0
Oikeudellisesti sitova sitoumus merkitä ja maksaa etuoikeudeltaan huonommat velat vaadittaessa	R0330	0	0	0	0
Direktiivin 2009/138/EY 96 artiklan 2 kohdan mukaiset remburssit ja takuut	R0340	0	0	0	0
Muut kuin direktiivin 2009/138/EY 96 artiklan 2 kohdan mukaiset remburssit ja takuut	R0350	0	0	0	0
Direktiivin 2009/138/EY 96 artiklan 3 kohdan ensimmäisen alakohdan mukaiset jäseniltä vaaditut lisämaksut	R0360	0	0	0	0
Jäseniltä vaaditut lisämaksut - Muut kuin direktiivin 2009/138/EY 96 artiklan 3 kohdan ensimmäisessä alakohdassa tarkoitettut	R0370	0	0	0	0
Ei käytettävissä oleva oma lisävarallisuus ryhmätasolla	R0380	0	0	0	0
Muu oma lisävarallisuus	R0390	0	0	0	0
	R0400	0	0	0	0
Muiden rahoitusalojen oma varallisuus					
Luottolaitokset, sijoituspalveluyritykset, rahoituslaitokset, vaihtoehtoisten sijoitusrahastojen hoitajat, yhteissijoitusyritysten rahoituslaitokset	R0410	114 700	105 769	0	8 931
Ammatillisia lisäeläkkeitä tarjoavat laitokset	R0420	0	0	0	0
Rahoitustoimintaa harjoittavat sääntelemättömät yhteisöt	R0430	17 277	17 277	0	0
Muiden rahoitusalojen oma varallisuus yhteensä	R0440	131 977	123 046	0	8 931

Oma varallisuus, kun käytetään vähentämisen- ja yhdistämismenetelmää sellaisenaan tai yhdistettynä menetelmään 1

Yhteenlaskettu oma varallisuus, kun käytetään vähentämisen- ja yhdistämismenetelmää ja menetelmien yhdistelmää

Yhteenlaskettu oma varallisuus, kun käytetään vähentämisen- ja yhdistämismenetelmää ja menetelmien yhdistelmää ryhmänsisäisten liiketoimien vähentämisen jälkeen

Ryhmän konsolidoidun vakavaraisuuspääomavaatimuksen täyttämiseksi käytettävissä oleva oma varallisuus yhteensä (ilman muilta rahoitusaloilta ja vähentämisen- ja yhdistämismenetelmällä sisällytetyiltä yrityksiltä olevaa omaa varallisuutta)

Ryhmän konsolidoidun vähimmäis-SCR:n täyttämiseksi käytettävissä oleva oma varallisuus yhteensä

Ryhmän konsolidoidun SCR:n täyttämiseksi hyväksyttävä oma varallisuus yhteensä (ilman muilta rahoitusaloilta ja vähentämisen- ja yhdistämismenetelmän avulla sisällytetyiltä yrityksiltä olevaa omaa varallisuutta)

Ryhmän konsolidoidun vähimmäis-SCR:n täyttämiseksi hyväksyttävä oma varallisuus yhteensä

Ryhmän konsolidoitu SCR

Ryhmän konsolidoitu vähimmäis-SCR

Hyväksyttävän oman varallisuuden ja ryhmän konsolidoidun SCR:n suhdeluku (ilman muita rahoitusaloja ja vähentämisen- ja yhdistämismenetelmän avulla sisällytetyitä yrityksiä)

Hyväksyttävän oman varallisuuden ja ryhmän konsolidoidun vähimmäis-SCR:n suhdeluku

Ryhmän SCR:n täyttämiseksi hyväksyttävä oma varallisuus yhteensä (mukaan lukien muilta rahoitusaloilta ja vähentämisen- ja yhdistämismenetelmällä sisällytetyiltä yrityksiltä oleva oma varallisuus)

Vähentämisen- ja yhdistämismenetelmällä sisällytettävien yhteisöjen SCR

Ryhmän SCR

Hyväksyttävän oman varallisuuden ja ryhmän SCR:n suhdeluku muut rahoitusalat ja vähentämisen- ja yhdistämismenetelmällä sisällytetyt yritykset mukaan luettuina

	Luokka 1 (T1) - käytettävissä rajoituksetta	Luokka 1 (T1) - käytettävissä rajoitetusti	Luokka 2 (T2)	Luokka 3 (T3)	
	C0010	C0020	C0030	C0040	C0050
R0450	0	0	0	0	0
R0460	0	0	0	0	0
R0520	3 172 556	3 172 556	0	0	0
R0530	3 172 556	3 172 556	0	0	
R0560	3 172 556	3 172 556	0	0	0
R0570	3 172 556	3 172 556	0	0	
R0590	1 874 672				
R0610	468 086				
R0630	196 %				
R0650	678 %				
R0660	3 304 533	3 295 602	0	8 931	0
R0670	0				
R0680	1 874 672				
R0690	176 %				

C0060

R0700	4 110 568				
R0710	0				
R0720	0				
R0730	69 148				
R0740	0				
R0750	0				
R0760	4 041 420				
R0770	325 893				
R0780	0				
R0790	325 893				

Täsmäytyserä

Ylijäämä, jonka verran varat ovat velkoja suuremmat

Omat osakkeet (suorassa ja välillisessä omistuksessa olevat)

Odotettavissa olevat osingot, voitonjaot ja maksut

Muut oman perusvarallisuuden erät

Vastaavuuskorjauskantoja ja erillään pidettäviä rahastoja koskevat sidotun oman pääoman erien oikaisut

Muu ei käytettävissä oleva oma varallisuus

Täsmäytyserä

Odotettavissa olevat voitot

Tuleviin vakuutusmaksuihin sisältyvät odotettavissa olevat voitot (EPIFP) - Henkivakuutus

Tuleviin vakuutusmaksuihin sisältyvät odotettavissa olevat voitot (EPIFP) - Vahinkovakuutus

Tuleviin vakuutusmaksuihin sisältyvät odotettavissa olevat voitot (EPIFP) yhteensä

Perusvakavaraisuuspääomavaatimus

Markkinariski
 Vastapuoliriski
 Henkivakuutusriski
 Sairausvakuutusriski
 Vahinkovakuutusriski
 Hajautus
 Aineettomien hyödykkeiden riski

Perusvakavaraisuuspääomavaatimus**Vakavaraisuuspääomavaatimuksen laskenta**

Operatiivinen riski
 Vakuutustekniseen vastuuelkaan liittyvä tappioiden vaimennusvaikutus
 Laskennallisiin veroihin liittyvä tappioiden vaimennusvaikutus

Direktiivin 2003/41/EY 4 artiklan mukaisesti harjoitettavan liiketoiminnan pääomavaatimus

Vakavaraisuuspääomavaatimus, ilman pääomavaatimuksen korotusta

Jo tehdyt pääomavaatimuksen korotukset

Konsolidointimenetelmällä laskettu yritysten vakavaraisuuspääomavaatimus**Muut tiedot SCR:stä**

Duraatiopohjaista osakeriskiä koskevan alariskiosion pääomavaatimus
 Jäljellä olevan osan nimellisten SCR:ien kokonaismäärä
 Erillään pidettäviä rahastoja koskevien nimellisten SCR:ien kokonaismäärä
 Vastaavuuskorjauskantojen nimellisten SCR:ien kokonaismäärä
 Erillään pidettävien rahastojen nimellisten SCR:ien yhdistämisestä johtuvat hajautusvaikutukset 304 artiklaa varten
 Ryhmän konsolidoitu vähimmäisvakavaraisuuspääomavaatimus

Muita yhteisöjä koskevat tiedot

Muiden rahoitusalojen (muiden kuin vakuutusalan) pääomavaatimukset
 Luottolaitokset, sijoituspalveluyritykset, rahoituslaitokset, vaihtoehtoisten sijoitusrahastojen hoitajat, yhteissijoitusyritysten rahastoyhtiöt
 Ammatillisia lisäeläkkeitä tarjoavat laitokset
 Rahoitustoimintaa harjoittavien sääntelemättömien yhteisöjen pääomavaatimus
 Määräysvallattomien omistusyhteyksien pääomavaatimus
 Edellä luettelemattomien yritysten pääomavaatimus

Kokonais-SCR

Vähentämis- ja yhdistämismenetelmällä sisällytettyjen yritysten SCR

Vakavaraisuuspääomavaatimus

	Brutto-SCR	Yrityskohtaiset parametrit	Yksinker- taistukset
	C0110	C0090	C0120
R0010	1 688 125		
R0020	57 092		
R0030	199 041	ei mitään	
R0040	145 394	ei mitään	
R0050	254 176	ei mitään	
R0060	-454 211		
R0070	0		
R0100	1 889 618		

	C0100
R0130	51 072
R0140	-42 580
R0150	-276 260
R0160	0
R0200	1 621 850
R0210	0
R0220	1 874 672
R0400	
R0410	
R0420	
R0430	
R0440	
R0470	468 086
R0500	153 269
R0510	98 369
R0520	0
R0530	54 900
R0540	1 445
R0550	98 108
R0560	0
R0570	1 874 672

Maa	Yrityksen tunnustekoodi	Yrityksen tunnistekoodin tyyppi	Yrityksen virallinen nimi	Yrityksen toimiala (Rahoitustoimintaa harjoittava sääntelemätön yritys, oheispalveluyritys, yhteisjoitusyrityksen rahastoyhtiö ja vaihtoehtoisen sijoitusrahaston hoitaja määrittäen Delegoidun asetuksen (EU) 2015/35 1 artiklan 53-55 kohdissa)	Oikeudellinen muoto	Luokka (Keskinäinen / muu kuin keskinäinen)	Valvontaviranomainen	Vaikutusvaltaa koskevat kriteerit					
								%:a osake-pääomasta	Konsolidoidun tilinpäätöksen laadinnassa käytetty %osuus	%:a ääni-oikeuksista	Muut kriteerit	Vaikutusvallan taso	Ryhmän vakavaraisuuden laskennassa käytetty suhteellinen osuus
C0010	C0020	C0030	C0040	C0050	C0060	C0070	C0080	C0180	C0190	C0200	C0210	C0220	C0230
FI	743700CYELIITVDWUZ26	LEI	LähiTapiola Keskinäinen Vakuutusyhtiö	Vahinkovakuutusyritys	Keskinäinen vakuutusyhtiö	Keskinäinen	Finanssivalvonta						
FI	7437009MZCJV9CNZC22	LEI	LähiTapiola Keskinäinen Henkivakuutusyhtiö	Henkivakuutusyritys	Keskinäinen vakuutusyhtiö	Keskinäinen	Finanssivalvonta	100,0 %	100,0 %	100,0 %			100,0 %
FI	7437005730K4VWWANF03	LEI	Keskinäinen vakuutusyhtiö Turva	Vahinkovakuutusyritys	Keskinäinen vakuutusyhtiö	Keskinäinen	Finanssivalvonta	76,0 %		76,0 %			
FI	743700V0R11FK9EMMP92	LEI	LähiTapiola Etelä Keskinäinen Vakuutusyhtiö	Vahinkovakuutusyritys	Keskinäinen vakuutusyhtiö	Keskinäinen	Finanssivalvonta	100,0 %	100,0 %	100,0 %			100,0 %
FI	743700TFMHWYR2FRNE02	LEI	LähiTapiola Etelä-Pohjanmaa Keskinäinen Vakuutusyhtiö	Vahinkovakuutusyritys	Keskinäinen vakuutusyhtiö	Keskinäinen	Finanssivalvonta	100,0 %	100,0 %	100,0 %			100,0 %
FI	743700WAGCQSH19SXH62	LEI	LähiTapiola Itä Keskinäinen Vakuutusyhtiö	Vahinkovakuutusyritys	Keskinäinen vakuutusyhtiö	Keskinäinen	Finanssivalvonta	100,0 %	100,0 %	100,0 %			100,0 %
FI	743700M7L81L9AU27N50	LEI	LähiTapiola Kaakkois-Suomi Keskinäinen Vakuutusyhtiö	Vahinkovakuutusyritys	Keskinäinen vakuutusyhtiö	Keskinäinen	Finanssivalvonta	100,0 %	100,0 %	100,0 %			100,0 %
FI	743700QYQLCYOC3SYM20	LEI	LähiTapiola Kainuu-Koillismaa Keskinäinen Vakuutusyhtiö	Vahinkovakuutusyritys	Keskinäinen vakuutusyhtiö	Keskinäinen	Finanssivalvonta	100,0 %	100,0 %	100,0 %			100,0 %
FI	743700YRZ7K0BP5POT23	LEI	LähiTapiola Keski-Suomi Keskinäinen Vakuutusyhtiö	Vahinkovakuutusyritys	Keskinäinen vakuutusyhtiö	Keskinäinen	Finanssivalvonta	100,0 %	100,0 %	100,0 %			100,0 %
FI	743700QYQLCYOC3SYM20	LEI	LähiTapiola Lappi Keskinäinen Vakuutusyhtiö	Vahinkovakuutusyritys	Keskinäinen vakuutusyhtiö	Keskinäinen	Finanssivalvonta	100,0 %	100,0 %	100,0 %			100,0 %
FI	743700XNFX6X8SZOJS85	LEI	LähiTapiola Loimi-Häme Keskinäinen Vakuutusyhtiö	Vahinkovakuutusyritys	Keskinäinen vakuutusyhtiö	Keskinäinen	Finanssivalvonta	100,0 %	100,0 %	100,0 %			100,0 %
FI	743700JS3V6QNVMLL54	LEI	LähiTapiola Lännen Keskinäinen Vakuutusyhtiö	Vahinkovakuutusyritys	Keskinäinen vakuutusyhtiö	Keskinäinen	Finanssivalvonta	100,0 %	100,0 %	100,0 %			100,0 %
FI	743700IYZKORZE95W29	LEI	LähiTapiola Pirkanmaa Keskinäinen Vakuutusyhtiö	Vahinkovakuutusyritys	Keskinäinen vakuutusyhtiö	Keskinäinen	Finanssivalvonta	100,0 %	100,0 %	100,0 %			100,0 %
FI	743700MQR0VNAAT4PM24	LEI	LähiTapiola Pohjanmaa Keskinäinen Vakuutusyhtiö	Vahinkovakuutusyritys	Keskinäinen vakuutusyhtiö	Keskinäinen	Finanssivalvonta	100,0 %	100,0 %	100,0 %			100,0 %
FI	743700PG1HA3AXLMPY76	LEI	LähiTapiola Pohjoinen Keskinäinen Vakuutusyhtiö	Vahinkovakuutusyritys	Keskinäinen vakuutusyhtiö	Keskinäinen	Finanssivalvonta	100,0 %	100,0 %	100,0 %			100,0 %
FI	743700LU203YV69R1M02	LEI	LähiTapiola Pääkaupunkiseutu Keskinäinen Vakuutusyhtiö	Vahinkovakuutusyritys	Keskinäinen vakuutusyhtiö	Keskinäinen	Finanssivalvonta	100,0 %	100,0 %	100,0 %			100,0 %
FI	743700JFOTISRZH5WU60	LEI	LähiTapiola Satakunta Keskinäinen Vakuutusyhtiö	Vahinkovakuutusyritys	Keskinäinen vakuutusyhtiö	Keskinäinen	Finanssivalvonta	100,0 %	100,0 %	100,0 %			100,0 %
FI	743700YGRMUVA6DLOR84	LEI	LähiTapiola Savo Keskinäinen Vakuutusyhtiö	Vahinkovakuutusyritys	Keskinäinen vakuutusyhtiö	Keskinäinen	Finanssivalvonta	100,0 %	100,0 %	100,0 %			100,0 %
FI	743700A80ETKKVVM442	LEI	LähiTapiola Savo-Karjala Keskinäinen Vakuutusyhtiö	Vahinkovakuutusyritys	Keskinäinen vakuutusyhtiö	Keskinäinen	Finanssivalvonta	100,0 %	100,0 %	100,0 %			100,0 %
FI	74370011VLA7IR8Y9265	LEI	LokalTapiola Sydämen Ömsesidigt Försäkringsbolag	Vahinkovakuutusyritys	Keskinäinen vakuutusyhtiö	Keskinäinen	Finanssivalvonta	100,0 %	100,0 %	100,0 %			100,0 %
FI	743700K77GCWC6ZU9H96	LEI	LähiTapiola Uusimaa Keskinäinen Vakuutusyhtiö	Vahinkovakuutusyritys	Keskinäinen vakuutusyhtiö	Keskinäinen	Finanssivalvonta	100,0 %	100,0 %	100,0 %			100,0 %
FI	74370037R43LL9EJDP62	LEI	LähiTapiola Varsinais-Suomi Keskinäinen Vakuutusyhtiö	Vahinkovakuutusyritys	Keskinäinen vakuutusyhtiö	Keskinäinen	Finanssivalvonta	100,0 %	100,0 %	100,0 %			100,0 %
FI	743700Q1T1YPE8JL1W21	LEI	LähiTapiola Vellamo Keskinäinen Vakuutusyhtiö	Vahinkovakuutusyritys	Keskinäinen vakuutusyhtiö	Keskinäinen	Finanssivalvonta	100,0 %	100,0 %	100,0 %			100,0 %
FI	74370030W55VDUJKQ34	LEI	LähiTapiola Varainhoito Oy	Luottolaitos, sijoituspalveluyritys ja rahoituslaitos	Osakeyhtiö	Muu kuin keskinäinen	Finanssivalvonta	100,0 %	100,0 %	100,0 %			100,0 %
FI	2074151-9	Erityinen koodi	LähiTapiola Kiinteistövarainhoito Oy	Oheispalveluyritys	Osakeyhtiö	Muu kuin keskinäinen		100,0 %	100,0 %	100,0 %			100,0 %
FI	1617205-0	Erityinen koodi	LähiTapiola Vaihtoehtorahastot Oy	Vaihtoehtoisen sijoitusrahaston hoitaja	Osakeyhtiö	Muu kuin keskinäinen	Finanssivalvonta	100,0 %	100,0 %	100,0 %			100,0 %
FI	743700FTBNXUN57RH30	LEI	S-Pankki Oy	Luottolaitos, sijoituspalveluyritys ja rahoituslaitos	Osakeyhtiö	Muu kuin keskinäinen	Finanssivalvonta	23,5 %	23,5 %	23,5 %			23,5 %
FI	2817185-6	Erityinen koodi	LähiTapiola Tontit GP II Oy	Oheispalveluyritys	Osakeyhtiö	Muu kuin keskinäinen		100,0 %	100,0 %	100,0 %			100,0 %
FI	0160890-7	Erityinen koodi	Ki Oy Kouvolan Kauppalank 12	Oheispalveluyritys	Osakeyhtiö	Muu kuin keskinäinen		100,0 %	100,0 %	100,0 %			100,0 %
FI	2141244-2	Erityinen koodi	Project IT Oy	Oheispalveluyritys	Osakeyhtiö	Muu kuin keskinäinen		25,0 %	25,0 %	25,0 %			25,0 %
FI	2824868-1	Erityinen koodi	LT Kiinteistösijoitus I GP OY	Oheispalveluyritys	Osakeyhtiö	Muu kuin keskinäinen		100,0 %	100,0 %	100,0 %			100,0 %
FI	0252244-3	Erityinen koodi	Kiinteistö Oy Bulevardi 28	Oheispalveluyritys	Osakeyhtiö	Muu kuin keskinäinen		100,0 %	100,0 %	100,0 %			100,0 %
FI	1705197-1	Erityinen koodi	As Oy Turun Vatselankatu 13	Oheispalveluyritys	Osakeyhtiö	Muu kuin keskinäinen		100,0 %	100,0 %	100,0 %			100,0 %
FI	0834723-6	Erityinen koodi	Ki Oy Eurocity	Oheispalveluyritys	Osakeyhtiö	Muu kuin keskinäinen		100,0 %	100,0 %	100,0 %			100,0 %
FI	1946797-0	Erityinen koodi	Kiinteistö Oy Lohjan Lähi-Kulma	Oheispalveluyritys	Osakeyhtiö	Muu kuin keskinäinen		53,0 %	100,0 %	53,0 %			100,0 %
FI	2684172-1	Erityinen koodi	As Oy Jyväskylän Mannisenrinne 6-8	Oheispalveluyritys	Osakeyhtiö	Muu kuin keskinäinen		100,0 %	100,0 %	100,0 %			100,0 %
FI	2827148-6	Erityinen koodi	LT Kiinteistösijoitus I KY	Oheispalveluyritys	Osakeyhtiö	Muu kuin keskinäinen		100,0 %	100,0 %	100,0 %			100,0 %
FI	2827147-8	Erityinen koodi	LT Pääomasijoitus III KY	Oheispalveluyritys	Osakeyhtiö	Muu kuin keskinäinen		97,2 %	97,2 %	97,2 %			97,2 %
FI	0421470-0	Erityinen koodi	Keskuslähde Oy	Oheispalveluyritys	Osakeyhtiö	Muu kuin keskinäinen		40,5 %	40,5 %	40,5 %			40,5 %
FI	2650121-7	Erityinen koodi	LähiTapiola AsuntoSuomi Oy	Oheispalveluyritys	Osakeyhtiö	Muu kuin keskinäinen		100,0 %	100,0 %	100,0 %			100,0 %
FI	1513915-2	Erityinen koodi	Asunto Oy Vantaan Kiulukuja	Oheispalveluyritys	Osakeyhtiö	Muu kuin keskinäinen		100,0 %	100,0 %	100,0 %			100,0 %
FI	0774349-9	Erityinen koodi	Asunto Oy Espoon Piispankivi	Oheispalveluyritys	Osakeyhtiö	Muu kuin keskinäinen		100,0 %	100,0 %	100,0 %			100,0 %
FI	1619582-6	Erityinen koodi	Asunto Oy Espoon Zansenkinkuja	Oheispalveluyritys	Osakeyhtiö	Muu kuin keskinäinen		100,0 %	100,0 %	100,0 %			100,0 %
FI	0118560-9	Erityinen koodi	Oy Kaisaniemenkatu 1	Oheispalveluyritys	Osakeyhtiö	Muu kuin keskinäinen		77,7 %	100,0 %	77,7 %			100,0 %
FI	0774373-9	Erityinen koodi	Kiinteistö Oy Lintutörmä	Oheispalveluyritys	Osakeyhtiö	Muu kuin keskinäinen		100,0 %	100,0 %	100,0 %			100,0 %
FI	2287051-7	Erityinen koodi	Kiinteistö Oy Vantaankulma	Oheispalveluyritys	Osakeyhtiö	Muu kuin keskinäinen		100,0 %	100,0 %	100,0 %			100,0 %
FI	2268546-9	Erityinen koodi	Pohjantikka 2 Oy	Oheispalveluyritys	Osakeyhtiö	Muu kuin keskinäinen		100,0 %	100,0 %	100,0 %			100,0 %
FI	0911366-9	Erityinen koodi	Ki Oy Levin Kuutamoni	Oheispalveluyritys	Osakeyhtiö	Muu kuin keskinäinen		100,0 %	100,0 %	100,0 %			100,0 %
FI	0106793-6	Erityinen koodi	Aura-Karelia Oy	Oheispalveluyritys	Osakeyhtiö	Muu kuin keskinäinen		100,0 %	100,0 %	100,0 %			100,0 %
FI	2807931-2	Erityinen koodi	LT Pääomasijoitus II KY	Oheispalveluyritys	Osakeyhtiö	Muu kuin keskinäinen		100,0 %	100,0 %	100,0 %			100,0 %
FI	2800334-2	Erityinen koodi	LT Pääomasijoitus II GP OY	Oheispalveluyritys	Osakeyhtiö	Muu kuin keskinäinen		100,0 %	100,0 %	100,0 %			100,0 %
FI	0546080-7	Erityinen koodi	Oy Iisalmen Savonkatu 11	Oheispalveluyritys	Osakeyhtiö	Muu kuin keskinäinen		53,3 %	100,0 %	53,3 %			100,0 %

Maa	Yrityksen tunnistekoodi	Yrityksen tunnistekoodin tyyppi	Yrityksen virallinen nimi	Yrityksen toimiala (Rahoitustoimintaa harjoittava sääntelemätön yritys, oheispalveluyritys, yhteissijoitusyrityksen rahastoyhtiö ja vaihtoehtoisien sijoitusrahaston hoitaja määrittäen Delegoidun asetuksen (EU) 2015/35 1 artiklan 53–55 kohdissa)	Oikeudellinen muoto	Luokka (Keskinäinen / muu kuin keskinäinen)	Valvontaviranomainen	Vaikutusvaltaa koskevat kriteerit					
								%:a osake-pää-omasta	Konsolidoidun tilinpäätöksen laadinnassa käytetty %-osuus	%:a ääni- oikeuk- sista	Muut kri- teerit	Vaikutus- vallan taso	Ryhmän vakavarai- suuden laskennas- sa käytetty suhteelli- nen osuus
C0010	C0020	C0030	C0040	C0050	C0060	C0070	C0080	C0180	C0190	C0200	C0210	C0220	C0230
FI	2078724-2	Erityinen koodi	Ki Oy Vaasan Lemmenpolku 1	Oheispalveluyritys	Osakeyhtiö	Muu kuin keskinäinen		100,0 %	100,0 %	100,0 %			100,0 %
FI	2802759-8	Erityinen koodi	LähiTapiola KiinteistöCore Oy	Oheispalveluyritys	Osakeyhtiö	Muu kuin keskinäinen		100,0 %	100,0 %	100,0 %			100,0 %
FI	1623054-8	Erityinen koodi	LT Yritysrahoitus I KY	Oheispalveluyritys	Osakeyhtiö	Muu kuin keskinäinen		100,0 %	100,0 %	100,0 %			100,0 %
FI	0362523-3	Erityinen koodi	Akapo-Leasing Oy	Oheispalveluyritys	Osakeyhtiö	Muu kuin keskinäinen		100,0 %	100,0 %	100,0 %			100,0 %
FI	2824867-3	Erityinen koodi	LT Pääomasijoitus III GP OY	Oheispalveluyritys	Osakeyhtiö	Muu kuin keskinäinen		100,0 %	100,0 %	100,0 %			100,0 %
FI	2477935-4	Erityinen koodi	Ki Oy Tapiolan Länsikulma	Oheispalveluyritys	Osakeyhtiö	Muu kuin keskinäinen		100,0 %	100,0 %	100,0 %			100,0 %
FI	2566004-8	Erityinen koodi	Ki Oy Vantaan Sähkötie 5	Oheispalveluyritys	Osakeyhtiö	Muu kuin keskinäinen		100,0 %	100,0 %	100,0 %			100,0 %
FI	2566001-3	Erityinen koodi	Ki Oy Vantaan Sähkötie 3	Oheispalveluyritys	Osakeyhtiö	Muu kuin keskinäinen		100,0 %	100,0 %	100,0 %			100,0 %
FI	2878660-7	Erityinen koodi	AS Oy JKL Liinaharjankatu 1	Oheispalveluyritys	Osakeyhtiö	Muu kuin keskinäinen		100,0 %	100,0 %	100,0 %			100,0 %
FI	2807928-3	Erityinen koodi	LähiTapiola Velkasijoitus I Ky	Oheispalveluyritys	Osakeyhtiö	Muu kuin keskinäinen		100,0 %	100,0 %	100,0 %			100,0 %
FI	0153999-9	Erityinen koodi	Ki Oy Tampereen LähiKulma	Oheispalveluyritys	Osakeyhtiö	Muu kuin keskinäinen		100,0 %	100,0 %	100,0 %			100,0 %
FI	2607603-8	Erityinen koodi	Kiinteistö Oy Oulun Vakuutustalo	Oheispalveluyritys	Osakeyhtiö	Muu kuin keskinäinen		100,0 %	100,0 %	100,0 %			100,0 %
FI	2696197-7	Erityinen koodi	Kiinteistö Oy Elämänturvatalo	Oheispalveluyritys	Osakeyhtiö	Muu kuin keskinäinen		100,0 %	100,0 %	100,0 %			100,0 %
FI	0122745-0	Erityinen koodi	TUKHOLMANKATU 2	Oheispalveluyritys	Osakeyhtiö	Muu kuin keskinäinen		100,0 %	100,0 %	100,0 %			100,0 %
FI	0119639-1	Erityinen koodi	Oy Lautatarhankatu 10	Oheispalveluyritys	Osakeyhtiö	Muu kuin keskinäinen		100,0 %	100,0 %	100,0 %			100,0 %
FI	0477944-5	Erityinen koodi	Kiinteistö Oy Järvennuotta	Oheispalveluyritys	Osakeyhtiö	Muu kuin keskinäinen		100,0 %	100,0 %	100,0 %			100,0 %
FI	0226157-0	Erityinen koodi	KauppaKeskus Seppä Oy	Oheispalveluyritys	Osakeyhtiö	Muu kuin keskinäinen		100,0 %	100,0 %	100,0 %			100,0 %
FI	2523834-9	Erityinen koodi	LTC-otso Oy	Oheispalveluyritys	Osakeyhtiö	Muu kuin keskinäinen		54,0 %		54,0 %			
FI	2131862-4	Erityinen koodi	Asunto Oy Helsingin Ajomies	Oheispalveluyritys	Osakeyhtiö	Muu kuin keskinäinen		100,0 %	100,0 %	100,0 %			100,0 %
FI	1649439-1	Erityinen koodi	AS OY ESPOON VALKEAKUULAS	Oheispalveluyritys	Osakeyhtiö	Muu kuin keskinäinen		100,0 %	100,0 %	100,0 %			100,0 %
FI	2531173-7	Erityinen koodi	LähiTapiola GP Prime Oy	Oheispalveluyritys	Osakeyhtiö	Muu kuin keskinäinen		100,0 %	100,0 %	100,0 %			100,0 %
FI	2660035-4	Erityinen koodi	Kiinteistö Oy Lahden Vuorikatu	Oheispalveluyritys	Osakeyhtiö	Muu kuin keskinäinen		100,0 %	100,0 %	100,0 %			100,0 %
FI	2882249-5	Erityinen koodi	As Oy Tampereen Tesoman Veturi	Oheispalveluyritys	Osakeyhtiö	Muu kuin keskinäinen		100,0 %	100,0 %	100,0 %			100,0 %
FI	2287054-1	Erityinen koodi	Kiinteistö Oy Vantaanpää	Oheispalveluyritys	Osakeyhtiö	Muu kuin keskinäinen		100,0 %	100,0 %	100,0 %			100,0 %
FI	0196441-8	Erityinen koodi	Ki Oy Panimokatu 4	Oheispalveluyritys	Osakeyhtiö	Muu kuin keskinäinen		100,0 %	100,0 %	100,0 %			100,0 %
FI	1768802-4	Erityinen koodi	Kiinteistö Oy Fredrikinkatu 48	Oheispalveluyritys	Osakeyhtiö	Muu kuin keskinäinen		100,0 %	100,0 %	100,0 %			100,0 %
FI	1624257-3	Erityinen koodi	As Oy Sotkamon Lähikatti	Oheispalveluyritys	Osakeyhtiö	Muu kuin keskinäinen		100,0 %	100,0 %	100,0 %			100,0 %
FI	2824158-6	Erityinen koodi	LT Yhteiset GP Oy	Oheispalveluyritys	Osakeyhtiö	Muu kuin keskinäinen		100,0 %	100,0 %	100,0 %			100,0 %
FI	1768809-1	Erityinen koodi	Kiinteistö Oy Mäkelänkatu 58	Oheispalveluyritys	Osakeyhtiö	Muu kuin keskinäinen		100,0 %	100,0 %	100,0 %			100,0 %
FI	1818321-2	Erityinen koodi	Kiinteistö Oy Salon Lähi-Kulma	Oheispalveluyritys	Osakeyhtiö	Muu kuin keskinäinen		94,6 %	100,0 %	94,6 %			100,0 %
FI	2074155-1	Erityinen koodi	Palokärki Oy	Oheispalveluyritys	Osakeyhtiö	Muu kuin keskinäinen		100,0 %	100,0 %	100,0 %			100,0 %
FI	0792449-2	Erityinen koodi	Ki Oy Kermaanrannantie 2	Oheispalveluyritys	Osakeyhtiö	Muu kuin keskinäinen		63,0 %	100,0 %	63,0 %			100,0 %
FI	2856773-8	Erityinen koodi	LähiTapiola Rahoitus OY	Rahoitustoimintaa harjoittava sääntelemätön yritys	Osakeyhtiö	Muu kuin keskinäinen		100,0 %	100,0 %	100,0 %			100,0 %
FI	2658534-2	Erityinen koodi	As Oy Helsingin Radiokatu 17	Oheispalveluyritys	Osakeyhtiö	Muu kuin keskinäinen		100,0 %	100,0 %	100,0 %			100,0 %
FI	0585610-7	Erityinen koodi	Ki Oy Savonlinnan Viiskulma	Oheispalveluyritys	Osakeyhtiö	Muu kuin keskinäinen		58,1 %	100,0 %	58,1 %			100,0 %
FI	0821382-8	Erityinen koodi	Kiinteistö Oy Vakuusrinne	Oheispalveluyritys	Osakeyhtiö	Muu kuin keskinäinen		100,0 %	100,0 %	100,0 %			100,0 %
FI	0198613-1	Erityinen koodi	As Oy Bankgatan 7	Oheispalveluyritys	Osakeyhtiö	Muu kuin keskinäinen		51,6 %	100,0 %	51,6 %			100,0 %
FI	2519413-9	Erityinen koodi	LähiTapiola KR PK2 Ky	Oheispalveluyritys	Osakeyhtiö	Muu kuin keskinäinen		100,0 %	100,0 %	100,0 %			100,0 %
FI	2660028-2	Erityinen koodi	Kiinteistö Oy Runsokuvaori	Oheispalveluyritys	Osakeyhtiö	Muu kuin keskinäinen		100,0 %	100,0 %	100,0 %			100,0 %
FI	0210440-1	Erityinen koodi	As Oy Kemin Rautiaisenkulma	Oheispalveluyritys	Osakeyhtiö	Muu kuin keskinäinen		100,0 %	100,0 %	100,0 %			100,0 %
FI	2335976-1	Erityinen koodi	As Oy Espoon Pinova	Oheispalveluyritys	Osakeyhtiö	Muu kuin keskinäinen		100,0 %	100,0 %	100,0 %			100,0 %
FI	1768814-7	Erityinen koodi	Kiinteistö Oy Tapiola Garden	Oheispalveluyritys	Osakeyhtiö	Muu kuin keskinäinen		100,0 %	100,0 %	100,0 %			100,0 %
FI	0759700-6	Erityinen koodi	Asunto Oy Vantaan Teeritie 2	Oheispalveluyritys	Osakeyhtiö	Muu kuin keskinäinen		100,0 %	100,0 %	100,0 %			100,0 %
FI	2179800-7	Erityinen koodi	Kiinteistö Oy Väylän Varsi	Oheispalveluyritys	Osakeyhtiö	Muu kuin keskinäinen		100,0 %	100,0 %	100,0 %			100,0 %
FI	1089503-9	Erityinen koodi	Fastighets AB Bonus	Oheispalveluyritys	Osakeyhtiö	Muu kuin keskinäinen		100,0 %	100,0 %	100,0 %			100,0 %
FI	1094776-7	Erityinen koodi	Seligson & Co Oyj	Yhteissijoitusyrityksen rahastoyhtiö	Osakeyhtiö	Muu kuin keskinäinen	Finanssivalvonta	37,9 %	37,9 %	37,9 %			37,9 %
FI	2480948-8	Erityinen koodi	Ki Oy Oulun Uusikatu 72	Oheispalveluyritys	Osakeyhtiö	Muu kuin keskinäinen		100,0 %	100,0 %	100,0 %			100,0 %
FI	2813891-7	Erityinen koodi	LT Core Kiinteistöt Ky	Oheispalveluyritys	Osakeyhtiö	Muu kuin keskinäinen		83,0 %	83,0 %	83,0 %			83,0 %
FI	2824162-3	Erityinen koodi	LT Yhteiset Kiinteistöt KY	Oheispalveluyritys	Osakeyhtiö	Muu kuin keskinäinen		100,0 %	100,0 %	100,0 %			100,0 %
FI	2857532-4	Erityinen koodi	LT Tampereen Tornit KY	Oheispalveluyritys	Osakeyhtiö	Muu kuin keskinäinen		95,6 %	95,6 %	95,6 %			95,6 %
FI	0733466-0	Erityinen koodi	Kiinteistö Oy Eteläespa 18	Oheispalveluyritys	Osakeyhtiö	Muu kuin keskinäinen		100,0 %	100,0 %	100,0 %			100,0 %
FI	0179570-6	Erityinen koodi	Kiinteistö Oy Mariankatu 27	Oheispalveluyritys	Osakeyhtiö	Muu kuin keskinäinen		20,5 %	20,5 %	20,5 %			20,5 %

Ryhmään kuuluvat yritykset

Maa	Yrityksen tunnistekoodi	Yrityksen tunnistekoodin tyyppi	Yrityksen virallinen nimi	Yrityksen toimiala (Rahoitustoimintaa harjoittava sääntelemätön yritys, oheispalveluyritys, yhteisjoitusyrityksen rahastoyhtiö ja vaihtoehtoisen sijoitusrahaston hoitaja määritellään Delegoidun asetuksen (EU) 2015/35 1 artiklan 53-55 kohdissa)	Oikeudellinen muoto	Luokka (keskinäinen / muu kuin keskinäinen)	Valvontaviranomainen	Vaikutusvaltaa koskevat kriteerit					
								%:a osakepääomasta	Konsolidoidun tilinpäätöksen laadinnassa käytetty %-osuus	%:a äänioikeuksista	Muut kriteerit	Vaikutusvallan taso	Ryhmän vakavaraisuuden laskennassa käytetty suhteellinen osuus
C0010	C0020	C0030	C0040	C0050	C0060	C0070	C0080	C0180	C0190	C0200	C0210	C0220	C0230
FI	2617455-1	Erityinen koodi	Pihlajalinna Oyj	Oheispalveluyritys	Osakeyhtiö	Muu kuin keskinäinen		23,8 %	23,8 %	23,8 %			23,8 %
FI	1729441-2	Erityinen koodi	Ki Oy Lappeenrannan Myllymäki2	Oheispalveluyritys	Osakeyhtiö	Muu kuin keskinäinen		100,0 %	100,0 %	100,0 %			100,0 %
FI	2543911-6	Erityinen koodi	Promote Tapiola Oy	Oheispalveluyritys	Osakeyhtiö	Muu kuin keskinäinen		100,0 %	100,0 %	100,0 %			100,0 %
FI	0117417-6	Erityinen koodi	Kiinteistö Oy Auralax	Oheispalveluyritys	Osakeyhtiö	Muu kuin keskinäinen		100,0 %	100,0 %	100,0 %			100,0 %
FI	2647398-1	Erityinen koodi	Kiinteistö Oy Jyväskylän Seppä	Oheispalveluyritys	Osakeyhtiö	Muu kuin keskinäinen		100,0 %	100,0 %	100,0 %			100,0 %
FI	0869790-6	Erityinen koodi	LähiTapiola Palvelut Oy	Oheispalveluyritys	Osakeyhtiö	Muu kuin keskinäinen		100,0 %	100,0 %	100,0 %			100,0 %
FI	2580624-6	Erityinen koodi	LähiTapiola Pääomasijoitus GP Oy	Oheispalveluyritys	Osakeyhtiö	Muu kuin keskinäinen		100,0 %	100,0 %	100,0 %			100,0 %
FI	2707295-2	Erityinen koodi	LähiTapiola Pääomasijoitus I Ky	Oheispalveluyritys	Osakeyhtiö	Muu kuin keskinäinen		87,6 %	100,0 %	87,6 %			100,0 %
FI	2696391-3	Erityinen koodi	LÄHITAPIOLA TONTIT GP I OY	Oheispalveluyritys	Osakeyhtiö	Muu kuin keskinäinen		97,6 %	100,0 %	97,6 %			100,0 %
FI	2696892-5	Erityinen koodi	LÄHITAPIOLA TONTIT I KY	Oheispalveluyritys	Osakeyhtiö	Muu kuin keskinäinen		80,0 %	100,0 %	80,0 %			100,0 %
FI	2918182-9	Erityinen koodi	LähiTapiola Rahoitusyhtiö I KY	Rahoitustoimintaa harjoittava sääntelemätön yritys	Osakeyhtiö	Muu kuin keskinäinen		99,0 %	99,0 %	99,0 %			99,0 %
FI	1607499-5	Erityinen koodi	LT Yritysrahoitus I GP OY	Oheispalveluyritys	Osakeyhtiö	Muu kuin keskinäinen		100,0 %	100,0 %	100,0 %			100,0 %
FI	2287053-3	Erityinen koodi	Kiinteistö Oy Vantaanportti	Oheispalveluyritys	Osakeyhtiö	Muu kuin keskinäinen		100,0 %	100,0 %	100,0 %			100,0 %
FI	2800332-6	Erityinen koodi	LT Velkasijoitus I GP OY	Oheispalveluyritys	Osakeyhtiö	Muu kuin keskinäinen		100,0 %	100,0 %	100,0 %			100,0 %
FI	2141711-2	Erityinen koodi	Ki Oy Vantaan Tuupakantie 32	Oheispalveluyritys	Osakeyhtiö	Muu kuin keskinäinen		100,0 %	100,0 %	100,0 %			100,0 %
FI	0240015-5	Erityinen koodi	Oy Hamburger Börs Ab	Oheispalveluyritys	Osakeyhtiö	Muu kuin keskinäinen		100,0 %	100,0 %	100,0 %			100,0 %
FI	2225731-7	Erityinen koodi	Pohjantikka Oy	Oheispalveluyritys	Osakeyhtiö	Muu kuin keskinäinen		100,0 %	100,0 %	100,0 %			100,0 %
FI	2950491-5	Erityinen koodi	LT Pääomasijoitus IV GP Oy	Oheispalveluyritys	Osakeyhtiö	Muu kuin keskinäinen		100,0 %	100,0 %	100,0 %			100,0 %
FI	2517274-9	Erityinen koodi	LähiTapiola GP PK2 Oy	Oheispalveluyritys	Osakeyhtiö	Muu kuin keskinäinen		100,0 %	100,0 %	100,0 %			100,0 %
FI	2448566-3	Erityinen koodi	Tuulitikka Oy	Oheispalveluyritys	Osakeyhtiö	Muu kuin keskinäinen		100,0 %	100,0 %	100,0 %			100,0 %
FI	2820322-1	Erityinen koodi	LähiTapiola Tontit II KY	Oheispalveluyritys	Osakeyhtiö	Muu kuin keskinäinen		95,1 %	95,1 %	95,1 %			95,1 %
FI	0532648-0	Erityinen koodi	Tavaratalo L. Kela Oy	Oheispalveluyritys	Osakeyhtiö	Muu kuin keskinäinen		100,0 %	100,0 %	100,0 %			100,0 %
FI	0112453-1	Erityinen koodi	Tapiolan Revontuli Oy	Oheispalveluyritys	Osakeyhtiö	Muu kuin keskinäinen		100,0 %	100,0 %	100,0 %			100,0 %
FI	1965332-7	Erityinen koodi	Ki Oy Lahden Vapaudenkatu 13	Oheispalveluyritys	Osakeyhtiö	Muu kuin keskinäinen		100,0 %	100,0 %	100,0 %			100,0 %
FI	0483882-0	Erityinen koodi	Fastighets Ab Centralstranden	Oheispalveluyritys	Osakeyhtiö	Muu kuin keskinäinen		100,0 %	100,0 %	100,0 %			100,0 %
FI	0106380-4	Erityinen koodi	Tieto-Tapiola Oy	Oheispalveluyritys	Osakeyhtiö	Muu kuin keskinäinen		100,0 %	100,0 %	100,0 %			100,0 %
FI	0115104-6	Erityinen koodi	Tietotyö Oy	Oheispalveluyritys	Osakeyhtiö	Muu kuin keskinäinen		100,0 %	100,0 %	100,0 %			100,0 %
FI	1002966-6	Erityinen koodi	Lähisaaris Oy	Oheispalveluyritys	Osakeyhtiö	Muu kuin keskinäinen		100,0 %	100,0 %	100,0 %			100,0 %
FI	0117195-2	Erityinen koodi	Kiinteistö Oy Adoxa	Oheispalveluyritys	Osakeyhtiö	Muu kuin keskinäinen		100,0 %	100,0 %	100,0 %			100,0 %
FI	0583653-6	Erityinen koodi	Vakuutusneuvonta Aura Oy	Oheispalveluyritys	Osakeyhtiö	Muu kuin keskinäinen		66,7 %	100,0 %	66,7 %			100,0 %
FI	0584223-1	Erityinen koodi	Vakuutusneuvonta Pohja Oy	Oheispalveluyritys	Osakeyhtiö	Muu kuin keskinäinen		66,7 %	100,0 %	66,7 %			100,0 %
FI	2878866-1	Erityinen koodi	Ki Oy Kutojantie 10	Oheispalveluyritys	Osakeyhtiö	Muu kuin keskinäinen		100,0 %	100,0 %	100,0 %			100,0 %
FI	2878871-7	Erityinen koodi	Ki OY Robert Huberin tie 3	Oheispalveluyritys	Osakeyhtiö	Muu kuin keskinäinen		100,0 %	100,0 %	100,0 %			100,0 %
FI	2941754-7	Erityinen koodi	LähiTapiola Aluekiinteistöt Ky	Oheispalveluyritys	Osakeyhtiö	Muu kuin keskinäinen		96,2 %	96,2 %	96,2 %			96,2 %
FI	2893144-8	Erityinen koodi	Cinematic Productions S Oy	Oheispalveluyritys	Osakeyhtiö	Muu kuin keskinäinen		20,0 %	20,0 %	20,0 %			20,0 %
FI	2955539-2	Erityinen koodi	LT Pääomasijoitus IV Ky	Oheispalveluyritys	Osakeyhtiö	Muu kuin keskinäinen		98,6 %	98,6 %	98,6 %			98,6 %

Maa	Yrityksen tunnistekoodi	Yrityksen tunnistekoodin tyyppi	Yrityksen virallinen nimi	Ryhmävalvonnan soveltamisalaan sisällyttäminen		Ryhmän vakavaraisuuden laskentamenetelmä
				Kyllä/Ei	Päätöksen päivämäärä, jos sovelletaan 214 artiklaa	Käytetty menetelmä ja menetelmää 1 käytettäessä yrityksen käsittely
C0010	C0020	C0030	C0040	C0240	C0250	C0260
FI	743700CYELIITVDWUZ26	LEI	LähiTapiola Keskinäinen Vakuutusyhtiö	Sisällytetty soveltamisalaan		
FI	7437009MJCZJV9CNZC22	LEI	LähiTapiola Keskinäinen Henkivakuutusyhtiö	Sisällytetty soveltamisalaan		
FI	7437005730K4VWWANF03	LEI	Keskinäinen vakuutusyhtiö Turva	Sisällytetty soveltamisalaan (214 artiklan b alakohhta)	1/1/2016	
FI	743700V0RL1FK9EMMP92	LEI	LähiTapiola Etelä Keskinäinen Vakuutusyhtiö	Sisällytetty soveltamisalaan		
FI	743700TFMHWYR2FRNE02	LEI	LähiTapiola Etelä-Pohjanmaa Keskinäinen Vakuutusyhtiö	Sisällytetty soveltamisalaan		
FI	743700WAGCQSH19SXH62	LEI	LähiTapiola Itä Keskinäinen Vakuutusyhtiö	Sisällytetty soveltamisalaan		
FI	743700M7L81L9AU27N50	LEI	LähiTapiola Kaakkois-Suomi Keskinäinen Vakuutusyhtiö	Sisällytetty soveltamisalaan		
FI	743700Q28VNGSXBBMC79	LEI	LähiTapiola Kainuu-Koillismaa Keskinäinen Vakuutusyhtiö	Sisällytetty soveltamisalaan		
FI	743700YRZ7K0BP5POT23	LEI	LähiTapiola Keski-Suomi Keskinäinen Vakuutusyhtiö	Sisällytetty soveltamisalaan		
FI	743700QYQLCYOC3SYM20	LEI	LähiTapiola Lappi Keskinäinen Vakuutusyhtiö	Sisällytetty soveltamisalaan		
FI	743700XNFX6X8SZOJS85	LEI	LähiTapiola Loimi-Häme Keskinäinen Vakuutusyhtiö	Sisällytetty soveltamisalaan		
FI	743700JS3V6YQNVMLL54	LEI	LähiTapiola Lännen Keskinäinen Vakuutusyhtiö	Sisällytetty soveltamisalaan		
FI	743700IYZKORZE95W29	LEI	LähiTapiola Pirkanmaa Keskinäinen Vakuutusyhtiö	Sisällytetty soveltamisalaan		
FI	743700MQAR0VNAT4PM24	LEI	LähiTapiola Pohjanmaa Keskinäinen Vakuutusyhtiö	Sisällytetty soveltamisalaan		
FI	743700PG1HA3AXLMPY76	LEI	LähiTapiola Pohjoinen Keskinäinen Vakuutusyhtiö	Sisällytetty soveltamisalaan		
FI	743700LU203VY69R1M02	LEI	LähiTapiola Pääkaupunkiseutu Keskinäinen Vakuutusyhtiö	Sisällytetty soveltamisalaan		
FI	743700JFOTI5RZH5WU60	LEI	LähiTapiola Satakunta Keskinäinen Vakuutusyhtiö	Sisällytetty soveltamisalaan		
FI	743700YGRMUV6DLOR84	LEI	LähiTapiola Savo Keskinäinen Vakuutusyhtiö	Sisällytetty soveltamisalaan		
FI	743700A80ETKKVIVM442	LEI	LähiTapiola Savo-Karjala Keskinäinen Vakuutusyhtiö	Sisällytetty soveltamisalaan		
FI	74370011VLA7IR8Y9265	LEI	LokalTapiola Sydäkusten Ömsesidigt Försäkringsbolag	Sisällytetty soveltamisalaan		
FI	743700K77GWC6ZU9H96	LEI	LähiTapiola Uusimaa Keskinäinen Vakuutusyhtiö	Sisällytetty soveltamisalaan		
FI	74370037R43LL9EJDP62	LEI	LähiTapiola Varsinais-Suomi Keskinäinen Vakuutusyhtiö	Sisällytetty soveltamisalaan		
FI	743700Q1T1YPE8JL1W21	LEI	LähiTapiola Vellamo Keskinäinen Vakuutusyhtiö	Sisällytetty soveltamisalaan		
FI	7437003OW55VDUKJKQ34	LEI	LähiTapiola Varainhoito Oy	Sisällytetty soveltamisalaan		
FI	2074151-9	Erityinen koodi	LähiTapiola Kiinteistövarainhoito Oy	Sisällytetty soveltamisalaan		
FI	1617205-0	Erityinen koodi	LähiTapiola Vaihtoehtorahastot Oy	Sisällytetty soveltamisalaan		
FI	743700FTBNXAUN57RH30	LEI	S-Pankki Oy	Sisällytetty soveltamisalaan		
FI	2817185-6	Erityinen koodi	LähiTapiola Tontit GP II OY	Sisällytetty soveltamisalaan		
FI	0160890-7	Erityinen koodi	Ki Oy Kouvolan Kauppalank 12	Sisällytetty soveltamisalaan		
FI	2141244-2	Erityinen koodi	Project IT Oy	Sisällytetty soveltamisalaan		
FI	2824868-1	Erityinen koodi	LT Kiinteistösijoitus I GP OY	Sisällytetty soveltamisalaan		
FI	0252244-3	Erityinen koodi	Kiinteistö Oy Bulevardi 28	Sisällytetty soveltamisalaan		
FI	1705197-1	Erityinen koodi	As Oy Turun Vatselankatu 13	Sisällytetty soveltamisalaan		
FI	0834723-6	Erityinen koodi	Ki Oy Eurocity	Sisällytetty soveltamisalaan		
FI	1946797-0	Erityinen koodi	Kiinteistö Oy Lohjan Lähi-Kulma	Sisällytetty soveltamisalaan		
FI	2684172-1	Erityinen koodi	As Oy Jyväskylän Mannisenrinne 6-8	Sisällytetty soveltamisalaan		
FI	2827148-6	Erityinen koodi	LT Kiinteistösijoitus I KY	Sisällytetty soveltamisalaan		
FI	2827147-8	Erityinen koodi	LT Pääomasijoitus III KY	Sisällytetty soveltamisalaan		
FI	0421470-0	Erityinen koodi	Keskuslähde Oy	Sisällytetty soveltamisalaan		
FI	2650121-7	Erityinen koodi	LähiTapiola AsuntoSuomi Oy	Sisällytetty soveltamisalaan		
FI	1513915-2	Erityinen koodi	Asunto Oy Vantaan Kiulukuja	Sisällytetty soveltamisalaan		
FI	0774349-9	Erityinen koodi	Asunto Oy Espoon Piispankivi	Sisällytetty soveltamisalaan		
FI	1619582-6	Erityinen koodi	Asunto Oy Espoon Zanseninkuja	Sisällytetty soveltamisalaan		
FI	0118560-9	Erityinen koodi	Oy Kaisaniemenkatu 1	Sisällytetty soveltamisalaan		
FI	0774373-9	Erityinen koodi	Kiinteistö Oy Lintutörmä	Sisällytetty soveltamisalaan		
FI	2287051-7	Erityinen koodi	Kiinteistö Oy Vantaankulma	Sisällytetty soveltamisalaan		
FI	2268546-9	Erityinen koodi	Pohjantikka 2 Oy	Sisällytetty soveltamisalaan		
FI	0911366-9	Erityinen koodi	Ki Oy Levin Kuutamo	Sisällytetty soveltamisalaan		
FI	0106793-6	Erityinen koodi	Aura-Karelia Oy	Sisällytetty soveltamisalaan		
FI	2807931-2	Erityinen koodi	LT Pääomasijoitus II KY	Sisällytetty soveltamisalaan		
FI	2800334-2	Erityinen koodi	LT Pääomasijoitus II GP OY	Sisällytetty soveltamisalaan		
FI	0546080-7	Erityinen koodi	Oy Iisalmen Savonkatu 11	Sisällytetty soveltamisalaan		

Maa	Yrityksen tunnistekoodi	Yrityksen tunnistekoodin tyyppi	Yrityksen virallinen nimi	Ryhmävalvonnan soveltamisalaan sisällyttäminen		Ryhmän vakavaraisuuden laskentamenetelmä
				Kyllä/Ei	Päätöksen päivämäärä, jos sovelletaan 214 artiklaa	Käytetty menetelmä ja menetelmää 1 käytettäessä yrityksen käsittely
C0010	C0020	C0030	C0040	C0240	C0250	C0260
FI	2078724-2	Erityinen koodi	Ki Oy Vaasan Lemmenpolku 1	Sisällytetty soveltamisalaan		
FI	2802759-8	Erityinen koodi	LähiTapiola KiinteistöCore Oy	Sisällytetty soveltamisalaan		
FI	1623054-8	Erityinen koodi	LT Yritysrahoitus I KY	Sisällytetty soveltamisalaan		
FI	0362523-3	Erityinen koodi	Akapo-Leasing Oy	Sisällytetty soveltamisalaan		
FI	2824867-3	Erityinen koodi	LT Pääomasijoitus III GP OY	Sisällytetty soveltamisalaan		
FI	2477935-4	Erityinen koodi	Ki Oy Tapiolan Länsikulma	Sisällytetty soveltamisalaan		
FI	2566004-8	Erityinen koodi	Ki Oy Vantaan Sähkötie 5	Sisällytetty soveltamisalaan		
FI	2566001-3	Erityinen koodi	Ki Oy Vantaan Sähkötie 3	Sisällytetty soveltamisalaan		
FI	2878660-7	Erityinen koodi	AS Oy JKL Liinaharjankatu 1	Sisällytetty soveltamisalaan		
FI	2807928-3	Erityinen koodi	LähiTapiola Velkasijoitus I Ky	Sisällytetty soveltamisalaan		
FI	0153999-9	Erityinen koodi	Ki Oy Tampereen LähiKulma	Sisällytetty soveltamisalaan		
FI	2607603-8	Erityinen koodi	Kiinteistö Oy Oulun Vakuutustalo	Sisällytetty soveltamisalaan		
FI	2696197-7	Erityinen koodi	Kiinteistö Oy Elämänturvatalo	Sisällytetty soveltamisalaan		
FI	0122745-0	Erityinen koodi	TUKHOLMANKATU 2	Sisällytetty soveltamisalaan		
FI	0119639-1	Erityinen koodi	Oy Lautatarhankatu 10	Sisällytetty soveltamisalaan		
FI	0477944-5	Erityinen koodi	Kiinteistö Oy Järvennuotta	Sisällytetty soveltamisalaan		
FI	0226157-0	Erityinen koodi	Kauppakeskus Seppä Oy	Sisällytetty soveltamisalaan		
FI	2523834-9	Erityinen koodi	LTC-Otso Oy	Sisällytetty soveltamisalaan		
FI	2131862-4	Erityinen koodi	Asunto Oy Helsingin Ajomies	Sisällytetty soveltamisalaan		
FI	1649439-1	Erityinen koodi	AS OY ESPOON VALKEAKUULAS	Sisällytetty soveltamisalaan		
FI	2531173-7	Erityinen koodi	LähiTapiola GP Prime Oy	Sisällytetty soveltamisalaan		
FI	2660035-4	Erityinen koodi	Kiinteistö Oy Lahden Vuorikatu	Sisällytetty soveltamisalaan		
FI	2882249-5	Erityinen koodi	As Oy Tampereen Tesoman Veturi	Sisällytetty soveltamisalaan		
FI	2287054-1	Erityinen koodi	Kiinteistö Oy Vantaanpää	Sisällytetty soveltamisalaan		
FI	0196441-8	Erityinen koodi	Ki Oy Panimokatu 4	Sisällytetty soveltamisalaan		
FI	1768802-4	Erityinen koodi	Kiinteistö Oy Fredrikinkatu 48	Sisällytetty soveltamisalaan		
FI	1624257-3	Erityinen koodi	As Oy Sotkamon Lähikatti	Sisällytetty soveltamisalaan		
FI	2824158-6	Erityinen koodi	LT Yhteiset GP Oy	Sisällytetty soveltamisalaan		
FI	1768809-1	Erityinen koodi	Kiinteistö Oy Mäkelänkatu 58	Sisällytetty soveltamisalaan		
FI	1818321-2	Erityinen koodi	Kiinteistö Oy Salon Lähi-Kulma	Sisällytetty soveltamisalaan		
FI	2074155-1	Erityinen koodi	Palokärki Oy	Sisällytetty soveltamisalaan		
FI	0792449-2	Erityinen koodi	Ki Oy Kermaanrannantie 2	Sisällytetty soveltamisalaan		
FI	2856773-8	Erityinen koodi	LähiTapiola Rahoitus OY	Sisällytetty soveltamisalaan		
FI	2658534-2	Erityinen koodi	As Oy Helsingin Radiokatu 17	Sisällytetty soveltamisalaan		
FI	0585610-7	Erityinen koodi	Ki Oy Savonlinnan Viiskulma	Sisällytetty soveltamisalaan		
FI	0821382-8	Erityinen koodi	Kiinteistö Oy Vakuusrinne	Sisällytetty soveltamisalaan		
FI	0198613-1	Erityinen koodi	As Oy Bankgatan 7	Sisällytetty soveltamisalaan		
FI	2519413-9	Erityinen koodi	LähiTapiola KR PK2 Ky	Sisällytetty soveltamisalaan		
FI	2660028-2	Erityinen koodi	Kiinteistö Oy Runs kivuori	Sisällytetty soveltamisalaan		
FI	0210440-1	Erityinen koodi	As Oy Kemin Rautiaisenkulma	Sisällytetty soveltamisalaan		
FI	2335976-1	Erityinen koodi	As Oy Espoon Pinova	Sisällytetty soveltamisalaan		
FI	1768814-7	Erityinen koodi	Kiinteistö Oy Tapiola Garden	Sisällytetty soveltamisalaan		
FI	0759700-6	Erityinen koodi	Asunto Oy Vantaan Teeritie 2	Sisällytetty soveltamisalaan		
FI	2179800-7	Erityinen koodi	Kiinteistö Oy Väylän Varsi	Sisällytetty soveltamisalaan		
FI	1089503-9	Erityinen koodi	Fastighets AB Bonus	Sisällytetty soveltamisalaan		
FI	1094776-7	Erityinen koodi	Seligson & Co Oyj	Sisällytetty soveltamisalaan		
FI	2480948-8	Erityinen koodi	Ki Oy Oulun Uusikatu 72	Sisällytetty soveltamisalaan		
FI	2813891-7	Erityinen koodi	LT Core Kiinteistöt Ky	Sisällytetty soveltamisalaan		
FI	2824162-3	Erityinen koodi	LT Yhteiset Kiinteistöt KY	Sisällytetty soveltamisalaan		
FI	2857532-4	Erityinen koodi	LT Tampereen Tornit KY	Sisällytetty soveltamisalaan		
FI	0733466-0	Erityinen koodi	Kiinteistö Oy Eteläespa 18	Sisällytetty soveltamisalaan		
FI	0179570-6	Erityinen koodi	Kiinteistö Oy Mariankatu 27	Sisällytetty soveltamisalaan		

Maa	Yrityksen tunnistekoodi	Yrityksen tunnistekoodin tyyppi	Yrityksen virallinen nimi	Ryhmävalvonnan soveltamisalaan sisällyttäminen		Ryhmän vakavaraisuuden laskentamenetelmä
				Kyllä/Ei	Päätöksen päivämäärä, jos sovelletaan 214 artiklaa	Käytetty menetelmä ja menetelmää 1 käytettäessä yrityksen käsittely
C0010	C0020	C0030	C0040	C0240	C0250	C0260
FI	2617455-1	Erityinen koodi	Pihlajalinna Oyj	Sisällytetty soveltamisalaan		
FI	1729441-2	Erityinen koodi	Ki Oy Lappeenrannan Myllymäki2	Sisällytetty soveltamisalaan		
FI	2543911-6	Erityinen koodi	Promote Tapiola Oy	Sisällytetty soveltamisalaan		
FI	0117417-6	Erityinen koodi	Kiinteistö Oy Auralax	Sisällytetty soveltamisalaan		
FI	2647398-1	Erityinen koodi	Kiinteistö Oy Jyväskylän Seppä	Sisällytetty soveltamisalaan		
FI	0869790-6	Erityinen koodi	LähiTapiola Palvelut Oy	Sisällytetty soveltamisalaan		
FI	2580624-6	Erityinen koodi	LähiTapiola Pääomasijoitus GP Oy	Sisällytetty soveltamisalaan		
FI	2707295-2	Erityinen koodi	LähiTapiola Pääomasijoitus I Ky	Sisällytetty soveltamisalaan		
FI	2696391-3	Erityinen koodi	LÄHITAPIOLA TONTIT GP I OY	Sisällytetty soveltamisalaan		
FI	2696892-5	Erityinen koodi	LÄHITAPIOLA TONTIT I KY	Sisällytetty soveltamisalaan		
FI	2918182-9	Erityinen koodi	LähiTapiola Rahoitusyhtiö I KY	Sisällytetty soveltamisalaan		
FI	1607499-5	Erityinen koodi	LT Yritysrahoitus I GP OY	Sisällytetty soveltamisalaan		
FI	2287053-3	Erityinen koodi	Kiinteistö Oy Vantaanportti	Sisällytetty soveltamisalaan		
FI	2800332-6	Erityinen koodi	LT Velkasijoitus I GP OY	Sisällytetty soveltamisalaan		
FI	2141711-2	Erityinen koodi	Ki Oy Vantaan Tuupakantie 32	Sisällytetty soveltamisalaan		
FI	0240015-5	Erityinen koodi	Oy Hamburger Börs Ab	Sisällytetty soveltamisalaan		
FI	2225731-7	Erityinen koodi	Pohjantikka Oy	Sisällytetty soveltamisalaan		
FI	2950491-5	Erityinen koodi	LT Pääomasijoitus IV GP Oy	Sisällytetty soveltamisalaan		
FI	2517274-9	Erityinen koodi	LähiTapiola GP PK2 Oy	Sisällytetty soveltamisalaan		
FI	2448566-3	Erityinen koodi	Tuulitikka Oy	Sisällytetty soveltamisalaan		
FI	2820322-1	Erityinen koodi	LähiTapiola Tontit II KY	Sisällytetty soveltamisalaan		
FI	0532648-0	Erityinen koodi	Tavaratalo L. Kela Oy	Sisällytetty soveltamisalaan		
FI	0112453-1	Erityinen koodi	Tapiolan Revontuli Oy	Sisällytetty soveltamisalaan		
FI	1965332-7	Erityinen koodi	Ki Oy Lahden Vapaudenkatu 13	Sisällytetty soveltamisalaan		
FI	0483882-0	Erityinen koodi	Fastighets Ab Centralstranden	Sisällytetty soveltamisalaan		
FI	0106380-4	Erityinen koodi	Tieto-Tapiola Oy	Sisällytetty soveltamisalaan		
FI	0115104-6	Erityinen koodi	Tietotyö Oy	Sisällytetty soveltamisalaan		
FI	1002966-6	Erityinen koodi	Lähisaaris Oy	Sisällytetty soveltamisalaan		
FI	0117195-2	Erityinen koodi	Kiinteistö Oy Adoxa	Sisällytetty soveltamisalaan		
FI	0583653-6	Erityinen koodi	Vakuutusneuvonta Aura Oy	Sisällytetty soveltamisalaan		
FI	0584223-1	Erityinen koodi	Vakuutusneuvonta Pohja Oy	Sisällytetty soveltamisalaan		
FI	2878866-1	Erityinen koodi	Ki Oy Kutojantie 10	Sisällytetty soveltamisalaan		
FI	2878871-7	Erityinen koodi	Ki OY Robert Huberin tie 3	Sisällytetty soveltamisalaan		
FI	2941754-7	Erityinen koodi	LähiTapiola Aluekiinteistöt Ky	Sisällytetty soveltamisalaan		
FI	2893144-8	Erityinen koodi	Cinematic Productions S Oy	Sisällytetty soveltamisalaan		
FI	2955539-2	Erityinen koodi	LT Pääomasijoitus IV Ky	Sisällytetty soveltamisalaan		

Ryhmään kuuluvat yritykset

Maa	Yrityksen tunnistekoodi	Yrityksen tunnistekoodin tyyppi	Yrityksen virallinen nimi	Ryhmävalvonnan soveltamisalaan sisällyttäminen		Ryhmän vakavaraisuuden laskentamenetelmä
				Kyllä/Ei	Päätöksen päivämäärä, jos sovelletaan 214 artiklaa	Käytetty menetelmä ja menetelmää 1 käytettäessä yrityksen käsittely
C0010	C0020	C0030	C0040	C0240	C0250	C0260

LähiTapiola Vahinkoyhtiö

Vakavaraisuutta ja taloudellista tilaa koskevan kertomuksen liitteet

Yhtiö julkaisee osana LähiTapiola-ryhmän vakavaraisuutta ja taloudellista tilaa koskevaa kertomusta Solvenssi II -vakavaraisuussäätelyn mukaisesti seuraavat raportointitaulukot 31.12.2019 tilanteessa:

- S.02.01.02 Tase
- S.05.01.02 Vakuutusmaksut, korvaukset ja kulut vakuutuslajeittain
- S.05.02.01 Vakuutusmaksut, korvaukset ja kulut maittain
- S.12.01.02 Henkivakuutuksen ja SLT-sairausvakuutuksen vakuutustekninen vastuuelka
- S.17.01.02 Vahinkovakuutusten vakuutustekninen vastuuelka
- S.19.01.21 Vahinkovakuutuskorvaukset
- S.23.01.01 Oma varallisuus
- S.25.01.21 Vakavaraisuuspääomavaatimus (SCR) – Standardikaavaa käyttävät yritykset
- S.28.01.01 Vähimmäispääomavaatimus (MCR) – Vain henkivakuutus- tai vahinkovakuutustoiminta tai jälleenvakuutustoiminta

Esitetyt luvut ovat tuhansia euroja.

S.02.01.02

Tase

Varat

Aineettomat hyödykkeet
Laskennalliset verosaamiset
Eläke-etuuksien ylijäämä
Aineelliset käyttöomaisuushyödykkeet (omassa käytössä)
Sijoitukset (muut kuin indeksi- ja sijoitussidonnaisiin sopimusten katteena olevat varat)
Kiinteistöt (muut kuin omassa käytössä olevat)
Omistusosuudet sidosyrityksissä, mukaan lukien omistusyhteydet
Osakkeet
Osakkeet – Listatut
Osakkeet – Listaamattomat
Joukkovelkakirjalainat
Valtion joukkovelkakirjalainat
Yrityslainat
Strukturoidut velkakirjat
Vakuudelliset arvopaperit
Yhteistä sijoitustoimintaa harjoittavat yritykset
Johdannaiset
Talletukset, jotka eivät kuulu muihin rahavaroihin
Muut sijoitukset
Indeksi- ja sijoitussidonnaisiin sopimuksiin sijoitetut varat
Kiinnelainat ja muut lainat
Lainat, joiden vakuutena on vakuutus sopimus
Kiinnelainat ja muut lainat yksityishenkilöille
Muut kiinnelainat ja lainat
Saamiset jälleenvakuutus sopimuksista :
Vahinkovakuutus ja NSLT-sairausvakuutus
Vahinkovakuutus, ilman sairausvakuutusta
NSLT-sairausvakuutus
Henkivakuutus ja SLT-sairausvakuutus, ilman sairausvakuutusta ja indeksi- ja sijoitussidonnaisia sopimuksia
SLT-sairausvakuutus
Henkivakuutus, ilman sairausvakuutusta ja indeksi- ja sijoitussidonnaisia sopimuksia
Indeksi- ja sijoitussidonnainen henkivakuutus
Jälleenvakuutustalletteet
Vakuutussaamiset ja saamiset vakuutusedustajilta
Saamiset jälleenvakuutustoiminnasta
Muut saamiset (myyntisaamiset, ei vakuutuksiin liittyvät)
Omat osakkeet (suorassa omistuksessa olevat)
Oman varallisuuden eriin tai maksettaviksi määrättyyn mutta vielä maksamattomaan alkupääomaan liittyvät saamiset
Rahavarat
Kaikki muut varat, joita ei ole esitetty muualla

Varat yhteensä

Solvenssi II	
-arvo	
C0010	
R0030	0
R0040	0
R0050	0
R0060	9 379
R0070	2 664 650
R0080	331 035
R0090	560 782
R0100	238 283
R0110	230 695
R0120	7 588
R0130	425 042
R0140	80 312
R0150	344 729
R0160	0
R0170	0
R0180	1 104 290
R0190	0
R0200	5 219
R0210	0
R0220	0
R0230	77 476
R0240	0
R0250	20
R0260	77 456
R0270	19 313
R0280	16 884
R0290	17 055
R0300	-171
R0310	2 429
R0320	0
R0330	2 429
R0340	0
R0350	0
R0360	35 140
R0370	9 032
R0380	68 164
R0390	0
R0400	0
R0410	58 986
R0420	3 556
R0500	2 945 697

S.02.01.02

Tase

Velat

Vakuutustekninen vastuovelka – Vahinkovakuutus

Vakuutustekninen vastuovelka – Vahinkovakuutus (ilman sairausvakuutusta)

Vakuutustekninen vastuovelka kokonaisuutena laskettuna

Paras estimaatti

Riskimarginaali

Vakuutustekninen vastuovelka – NSLT-sairausvakuutus

Vakuutustekninen vastuovelka kokonaisuutena laskettuna

Paras estimaatti

Riskimarginaali

Vakuutustekninen vastuovelka – Henkivakuutus (ilman indeksi- ja sijoitussidonnaisia sopimuksia)

Vakuutustekninen vastuovelka – SLT-sairausvakuutus

Vakuutustekninen vastuovelka kokonaisuutena laskettuna

Paras estimaatti

Riskimarginaali

Vakuutustekninen vastuovelka – Henkivakuutus (ilman sairausvakuutusta sekä indeksi- ja sijoitussidonnaisia sopimuksia)

Vakuutustekninen vastuovelka kokonaisuutena laskettuna

Paras estimaatti

Riskimarginaali

Vakuutustekninen vastuovelka – Indeksi- ja sijoitussidonnainen toiminta

Vakuutustekninen vastuovelka kokonaisuutena laskettuna

Paras estimaatti

Riskimarginaali

Ehdolliset velat

Muut varaukset kuin vakuutustekninen vastuovelka

Eläkevelvoitteet

Jälleenvakuuttajilta pidätetyt talletteet

Laskennalliset verovelat

Johdannaiset

Velat luottolaitoksille

Muut rahoitusvelat kuin velat luottolaitoksille

Vakuutusvelat ja velat vakuutusedustajille

Jälleenvakuutusvelat

Velat (ostovelat, ei vakuutusvelat)

Etuoikeudeltaan huonommat velat

Omaan perusvarallisuuteen kuulumattomat etuoikeudeltaan huonommat velat

Omaan perusvarallisuuteen kuuluvat etuoikeudeltaan huonommat velat

Kaikki muut velat, joita ei ole esitetty muualla

Velat yhteensä

Ylijäämä, jonka verran varat ovat velkoja suuremmat

	Solvenssi II -arvo C0010
R0510	405 196
R0520	243 877
R0530	0
R0540	189 758
R0550	54 119
R0560	161 318
R0570	0
R0580	128 417
R0590	32 902
R0600	701 312
R0610	606 121
R0620	0
R0630	588 151
R0640	17 970
R0650	95 192
R0660	0
R0670	93 632
R0680	1 559
R0690	0
R0700	0
R0710	0
R0720	0
R0740	0
R0750	0
R0760	0
R0770	1
R0780	57 646
R0790	194
R0800	0
R0810	0
R0820	12 907
R0830	951
R0840	29 865
R0850	0
R0860	0
R0870	0
R0880	0
R0900	1 208 073
R1000	1 737 624

Vakuustekninen vastuuelka kokonaisuutena laskettuna

Saamiset yhteensä jälleenvakuutus-sopimuksista/erillisyyhtiöiltä ja rajoitetusta jälleenvakuutuksesta oikaistuina ennustetuilla tappioilla, jotka johtuvat vastapuolen maksukyvyttömyydestä ja liittyvät kokonaisuutena laskettuun vakuustekniseen vastuuelkaan

Vakuustekninen vastuuelka laskettuna parhaan estimaatin ja riskimarginaalin summana**Paras estimaatti****Bruttomääräinen paras estimaatti**

Saamiset yhteensä jälleenvakuutus-sopimuksista/erillisyyhtiöiltä ja rajoitetusta jälleenvakuutuksesta oikaistuina ennustetuilla tappioilla, jotka johtuvat vastapuolen maksukyvyttömyydestä

Paras estimaatti, josta on vähennetty saamiset jälleenvakuutus-sopimuksista/erillisyyhtiöiltä ja rajoitetusta jälleenvakuutuksesta – Yhteensä

Riskimarginaali**Vakuusteknisen vastuuelvan siirtymätoimenpiteen määrä**

Vakuustekninen vastuuelka kokonaisuutena laskettuna

Paras estimaatti

Riskimarginaali

Vakuustekninen vastuuelka – Yhteensä

	Indeksi- ja sijoitussidonnainen vakuutus			Muu henkivakuutus			Vahinko- vakuutus- sopimuksiin pohjautuvat ja muuhun vakuutus- velvoitteeseen kuin sairaus- vakuutus- velvoitteisiin liittyvät annuiteetit	
	Ylijäämään oikeuttava vakuutus	Optioita ja takuita sisältä- mättömät sopimukset	Optioita tai takuita sisältävät sopimukset	Optioita ja takuita sisältä- mättömät sopimukset	Optioita tai takuita sisältävät sopimukset			
	C0020	C0030	C0040	C0050	C0060	C0070	C0080	C0090
R0010	0	0			0			0
R0020	0	0			0			0
R0030	0		0	0		0	0	51 042
R0080	0		0	0		0	0	2 044
R0090	0		0	0		0	0	48 998
R0100	0	0			0			932
R0110	0	0			0			0
R0120	0		0	0		0	0	0
R0130	0	0			0			0
R0200	0	0			0			51 974

Henkivakuutuksen ja SLT-sairausvakuutuksen vakuustekninen vastuuelka

Vakuustekninen vastuuelka kokonaisuutena laskettuna

Saamiset yhteensä jälleenvakuutus-sopimuksista/erillisyyhtiöiltä ja rajoitetusta jälleenvakuutuksesta oikaistuina ennustetuilla tappioilla, jotka johtuvat vastapuolen maksukyvyttömydestä ja liittyvät kokonaisuutena laskettuun vakuustekniseen vastuuelkaan

Vakuustekninen vastuuelka laskettuna parhaan estimaatin ja riskimarginaalin summana

Paras estimaatti

Bruttomääräinen paras estimaatti

Saamiset yhteensä jälleenvakuutus-sopimuksista/erillisyyhtiöiltä ja rajoitetusta jälleenvakuutuksesta oikaistuina ennustetuilla tappioilla, jotka johtuvat vastapuolen maksukyvyttömyydestä

Paras estimaatti, josta on vähennetty saamiset jälleenvakuutus-sopimuksista/erillisyyhtiöiltä ja rajoitetusta jälleenvakuutuksesta – Yhteensä

Riskimarginaali

Vakuusteknisen vastuuelvan siirtymätoimenpiteen määrä

Vakuustekninen vastuuelka kokonaisuutena laskettuna

Paras estimaatti

Riskimarginaali

Vakuustekninen vastuuelka – Yhteensä

	Hyväksytyt jälleenvakuutus	Yhteensä (muu henkivakuutus kuin sairausvakuutus, mukaan lukien sijoitus-sidonnainen vakuutus)	Sairausvakuutus (ensivakuutus)		Vahinkovakuutus-sopimuksiin pohjautuvat ja sairausvakuutusvelvoitteisiin liittyvät annuiteetit	Sairausvakuutus (hyväksytyt jälleenvakuutus)	Yhteensä (SLT-sairausvakuutus)	
			Optioita ja takuita sisältämättömät sopimukset	Optioita tai takuita sisältävät sopimukset				
	C0100	C0150	C0160	C0170	C0180	C0190	C0200	C0210
R0010	0	0	0			0	0	0
R0020	0	0	0			0	0	0
R0030	42 590	93 632		0	0	587 566	585	588 151
R0080	386	2 429		0	0	0	0	0
R0090	42 204	91 203		0	0	587 566	585	588 151
R0100	627	1 559	0			17 952	18	17 970
R0110	0	0	0			0	0	0
R0120	0	0		0	0	0	0	0
R0130	0	0	0			0	0	0
R0200	43 217	95 191	0			605 518	603	606 121

LähiTapiola Vahinkoyhtiö

S.17.01.02

Vahinkovakuutusten vakuutustekninen vastuuelva

Vakuutustekninen vastuuelva kokonaisuutena laskettuna

Saamiset yhteensä jälleenvakuutussopimuksista/erillisyyhtiöiltä ja rajoitetusta jälleenvakuutuksesta oikaistuina ennustetuilla tappioilla, jotka johtuvat vastapuolen maksukyvyttömyydestä ja liittyvät kokonaisuutena laskettuun vakuutustekniseen vastuuelvaan

Vakuutustekninen vastuuelva laskettuna parhaan estimaatin ja riskimarginaalin summana**Paras estimaatti****Vakuutusmaksuvastuu**

Brutto

Saamiset yhteensä jälleenvakuutussopimuksista/erillisyyhtiöiltä ja rajoitetusta jälleenvakuutuksesta oikaistuina ennustetuilla tappioilla, jotka johtuvat vastapuolen maksukyvyttömyydestä Vakuutusmaksuvastuun nettomääräinen paras estimaatti

Korvausvastuu

Brutto

Saamiset yhteensä jälleenvakuutussopimuksista/erillisyyhtiöiltä ja rajoitetusta jälleenvakuutuksesta oikaistuina ennustetuilla tappioilla, jotka johtuvat vastapuolen maksukyvyttömyydestä Korvausvastuun nettomääräinen paras estimaatti

Paras estimaatti yhteensä - Brutto**Paras estimaatti yhteensä - Netto****Riskimarginaali****Vakuutusteknisen vastuuelvan siirtymätoimenpiteen määrä**

Vakuutustekninen vastuuelva kokonaisuutena laskettuna

Paras estimaatti

Riskimarginaali

Vakuutustekninen vastuuelva - Yhteensä

Vakuutustekninen vastuuelva - Yhteensä

Saamiset jälleenvakuutussopimuksista/erillisyyhtiöiltä ja rajoitetusta jälleenvakuutuksesta oikaistuina ennustetuilla tappioilla, jotka johtuvat vastapuolen maksukyvyttömyydestä - Yhteensä

Vakuutustekninen vastuuelva, josta on vähennetty saamiset jälleenvakuutussopimuksista/erillisyyhtiöiltä ja rajoitetusta jälleenvakuutuksesta - Yhteensä

Ensivakuutus ja hyväksytyt suhteelliset jälleenvakuutukset						
Sairauskulu- vakuutus	Vakuutus ansiotulon menetyksen varalta	Työntekijän tapaturma- vakuutus	Moottori- ajoneuvon vastuu- vakuutus	Muu moottori- ajoneuvon vakuutus	Meri-, ilmailu- ja kuljetus- vakuutus	
C0020	C0030	C0040	C0050	C0060	C0070	
R0010	0	0	0	0	0	
R0050	0	0	0	0	0	
R0060	594	69	-4 089	204	1 603	162
R0140	-91	-15	-174	-12	-6	-4
R0150	685	84	-3 915	216	1 609	166
R0160	5 674	252	124 903	11 739	1 612	774
R0240	107	3	0	194	0	3
R0250	5 567	249	124 903	11 545	1 612	771
R0260	6 269	321	120 814	11 943	3 215	936
R0270	6 252	333	120 988	11 761	3 221	937
R0280	1 253	6 559	24 787	4 890	1 650	1 276
R0290	0	0	0	0	0	0
R0300	0	0	0	0	0	0
R0310	0	0	0	0	0	0
R0320	7 522	6 880	145 601	16 833	4 865	2 212
R0330	16	-12	-174	182	-6	-1
R0340	7 505	6 892	145 775	16 651	4 871	2 213

Vakuutustekninen vastuuvulka kokonaisuutena laskettuna

Saamiset yhteensä jälleenvakuutussopimuksista/erillisyhtiöiltä ja rajoitetusta jälleenvakuutuksesta oikaistuina ennustetuilla tappioilla, jotka johtuvat vastapuolen maksukyvyttömydestä ja liittyvät kokonaisuutena laskettuun vakuutustekniseen vastuuvulkaan

Vakuutustekninen vastuuvulka laskettuna parhaan estimaatin ja riskimarginaalin summana**Paras estimaatti****Vakuutusmaksuvastuu**

Brutto

Saamiset yhteensä jälleenvakuutussopimuksista/erillisyhtiöiltä ja rajoitetusta jälleenvakuutuksesta oikaistuina ennustetuilla tappioilla, jotka johtuvat vastapuolen maksukyvyttömydestä Vakuutusmaksuvastuun nettomääräinen paras estimaatti

Korvausvastuu

Brutto

Saamiset yhteensä jälleenvakuutussopimuksista/erillisyhtiöiltä ja rajoitetusta jälleenvakuutuksesta oikaistuina ennustetuilla tappioilla, jotka johtuvat vastapuolen maksukyvyttömydestä Korvausvastuun nettomääräinen paras estimaatti

Paras estimaatti yhteensä - Brutto**Paras estimaatti yhteensä - Netto****Riskimarginaali****Vakuutusteknisen vastuuvulkan siirtymätoimenpiteen määrä**

Vakuutustekninen vastuuvulka kokonaisuutena laskettuna

Paras estimaatti

Riskimarginaali

Vakuutustekninen vastuuvulka - Yhteensä

Vakuutustekninen vastuuvulka - Yhteensä

Saamiset jälleenvakuutussopimuksista/erillisyhtiöiltä ja rajoitetusta jälleenvakuutuksesta oikaistuina ennustetuilla tappioilla, jotka johtuvat vastapuolen maksukyvyttömydestä - Yhteensä

Vakuutustekninen vastuuvulka, josta on vähennetty saamiset jälleenvakuutussopimuksista/erillisyhtiöiltä ja rajoitetusta jälleenvakuutuksesta - Yhteensä

Ensivakuutus ja hyväksytyt suhteelliset jälleenvakuutus					
Palo- ja muu omaisuusvahinkovakuutus	Yleinen vastuuvakuutus	Luotto- ja takausvakuutus	Oikeusturvavakuutus	Matka-apuvakuutus	Vakuutus muiden taloudellisten menetysten varalta
C0080	C0090	C0100	C0110	C0120	C0130
R0010	0	0	0	0	0
R0050	0	0	0	0	0
R0060	5 474	836	8 799	79	601
R0140	-765	-219	4 667	0	-240
R0150	6 239	1 055	4 132	79	841
R0160	22 102	71 491	977	3 183	9 245
R0240	5 642	4 267	237	0	3 359
R0250	16 460	67 224	740	3 183	5 886
R0260	27 576	72 327	9 776	3 262	9 847
R0270	22 699	68 279	4 872	3 262	6 727
R0280	9 770	10 081	1 353	550	1 986
R0290	0	0	0	0	0
R0300	0	0	0	0	0
R0310	0	0	0	0	0
R0320	37 346	82 408	11 129	3 812	11 833
R0330	4 877	4 048	4 904	0	3 119
R0340	32 469	78 360	6 225	3 812	8 713

Vakuutustekninen vastuuvulka kokonaisuutena laskettuna

Saamiset yhteensä jälleenvakuutus sopimuksista/erillisyyhtiöiltä ja rajoitetusta jälleenvakuutuksesta oikaistuina ennustetuilla tappioilla, jotka johtuvat vastapuolen maksukyvyttömyydestä ja liittyvät kokonaisuutena laskettuun vakuutustekniseen vastuuvulkaan

Vakuutustekninen vastuuvulka laskettuna parhaan estimaatin ja riskimarginaalin summana**Paras estimaatti****Vakuutusmaksuvastuu**

Brutto

Saamiset yhteensä jälleenvakuutus sopimuksista/erillisyyhtiöiltä ja rajoitetusta jälleenvakuutuksesta oikaistuina ennustetuilla tappioilla, jotka johtuvat vastapuolen maksukyvyttömyydestä
Vakuutusmaksuvastuun nettomääräinen paras estimaatti

Korvausvastuu

Brutto

Saamiset yhteensä jälleenvakuutus sopimuksista/erillisyyhtiöiltä ja rajoitetusta jälleenvakuutuksesta oikaistuina ennustetuilla tappioilla, jotka johtuvat vastapuolen maksukyvyttömyydestä
Korvausvastuun nettomääräinen paras estimaatti

Paras estimaatti yhteensä - Brutto**Paras estimaatti yhteensä - Netto****Riskimarginaali****Vakuutusteknisen vastuuvulkan siirtymätoimenpiteen määrä**

Vakuutustekninen vastuuvulka kokonaisuutena laskettuna

Paras estimaatti

Riskimarginaali

Vakuutustekninen vastuuvulka - Yhteensä

Vakuutustekninen vastuuvulka - Yhteensä

Saamiset jälleenvakuutus sopimuksista/erillisyyhtiöiltä ja rajoitetusta jälleenvakuutuksesta oikaistuina ennustetuilla tappioilla, jotka johtuvat vastapuolen maksukyvyttömyydestä - Yhteensä

Vakuutustekninen vastuuvulka, josta on vähennetty saamiset jälleenvakuutus sopimuksista/erillisyyhtiöiltä ja rajoitetusta jälleenvakuutuksesta - Yhteensä

Hyväksytty ei-suhteellinen jälleenvakuutus					Vahinkovakuutusvelvoitteet yhteensä
Sairausvakuutuksen ei-suhteellinen jälleenvakuutus	Vastuu- vakuutuksen ei-suhteellinen jälleenvakuutus	Meri-, ilmailu- ja kuljetus- vakuutuksen ei-suhteellinen jälleenvakuutus	Omaisuu- vakuutuksen ei-suhteellinen jälleenvakuutus		
C0140	C0150	C0160	C0170	C0180	
R0010	0	0	0	0	0
R0050	0	0	0	0	0
R0060	-5	-407	0	454	14 374
R0140	0	0	0	-67	3 073
R0150	-5	-407	0	521	11 300
R0160	1 019	40 942	0	9 888	303 801
R0240	0	0	0	0	13 810
R0250	1 019	40 942	0	9 888	289 989
R0260	1 013	40 535	0	10 342	318 174
R0270	1 014	40 535	0	10 409	301 289
R0280	303	11 927	4	10 631	87 021
R0290	0	0	0	0	0
R0300	0	0	0	0	0
R0310	0	0	0	0	0
R0320	1 316	52 462	4	20 973	405 195
R0330	0	0	0	-67	16 883
R0340	1 317	52 462	4	21 040	388 310

Vahinkovakuutustoiminta yhteensä

Vahingon sattumisvuosi / vakuutus sopimusvuosi **Z0020** 1 - Vahingon sattumisvuosi

Maksetut bruttokorvaukset (ei-kumulatiiviset)

(absoluuttinen määrä)

Vuosi	Kehitysvuosi											Kuluvana vuonna	Kaikkien vuosien summa (kumulatiivinen)		
	0	1	2	3	4	5	6	7	8	9	10 & +			C0170	C0180
Aiemmat	R0100											2 459	R0100	2 459	191 113
N-9	R0160	329 811	140 108	21 540	8 442	4 396	3 679	1 855	809	313	319		R0160	319	511 271
N-8	R0170	306 782	145 959	24 741	13 926	4 596	3 583	1 722	677	277			R0170	277	502 263
N-7	R0180	299 694	121 338	9 468	5 028	3 504	1 279	789	419				R0180	419	441 519
N-6	R0190	300 917	67 333	11 137	4 962	2 389	1 177	866					R0190	866	388 781
N-5	R0200	170 968	58 223	9 948	3 185	2 032	1 281						R0200	1 281	245 637
N-4	R0210	157 989	48 092	8 033	1 929	979							R0210	979	217 021
N-3	R0220	152 666	49 204	8 769	3 066								R0220	3 066	213 705
N-2	R0230	126 824	40 071	9 375									R0230	9 375	176 270
N-1	R0240	115 320	43 353										R0240	43 353	158 673
N	R0250	119 039											R0250	119 039	119 039
	Yhteensä												R0260	181 433	3 165 293

Korvausvastuun bruttomääräinen diskonttaamaton paras estimaatti
 (absoluuttinen määrä)

Vuosi	Kehitysvuosi											Vuoden lopussa (diskonttatut tiedot)					
	0	1	2	3	4	5	6	7	8	9	10 & +						
Aiemmat	R0100														R0100	34 733	
N-9	R0160	0	0	0	0	0	0	20 453	4 722	2 793	2 289				R0160	2 120	
N-8	R0170	0	0	0	0	0	27 767	5 850	3 564	1 888					R0170	1 685	
N-7	R0180	0	0	0	0	29 776	5 683	4 172	2 629						R0180	2 370	
N-6	R0190	0	0	0	39 876	6 588	4 919	2 576							R0190	2 374	
N-5	R0200	0	0	63 140	13 126	8 130	4 595								R0200	4 326	
N-4	R0210	0	93 634	20 705	12 968	7 878									R0210	7 254	
N-3	R0220	200 000	45 369	22 515	12 774										R0220	11 956	
N-2	R0230	132 914	55 953	27 205											R0230	24 860	
N-1	R0240	142 074	59 957												R0240	55 005	
N	R0250	142 767													R0250	134 782	
															Yhteensä	R0260	281 465

Oma perusvarallisuus ennen delegoidun asetuksen (EU) 2015/35 68 artiklan mukaisia muilla**rahoitusaloilla olevien omistusyhteyksien vähennyksiä**

Tavanomainen osakepääoma (joka sisältää omat osakkeet)

Tavanomaiseen osakepääomaan liittyvä ylikurssirahasto

Alkupääoma, jäsenten maksuosuudet tai niitä vastaavat oman perusvarallisuuden erät

keskinäisten tai niitä vastaavien yritysten osalta

Etuoikeudeltaan huonommat jäsenten keskinäiset rahastot

Ylijäämävarallisuus

Etuoikeutetut osakkeet

Etuoikeutettuihin osakkeisiin liittyvä ylikurssirahasto

Täsmäytyserä

Etuoikeudeltaan huonommat velat

Laskennallisten nettoverosaamisten arvoa vastaava määrä

Muut valvontaviranomaisen omaksi perusvarallisuudeksi hyväksymät erät, joita ei ole esitetty edellä

Tilinpäätöksen oma varallisuus, jota ei pitäisi esittää täsmäytyseränä ja joka ei täytä**Solvensi II:n mukaisen oman varallisuuden luokitteluperusteita**

Tilinpäätöksen oma varallisuus, jota ei pitäisi esittää täsmäytyseränä ja joka ei täytä

Solvensi II:n mukaisen oman varallisuuden luokitteluperusteita

Vähennykset

Rahoitus- ja luottolaitoksiin oleviin omistusyhteyksiin perustuvat vähennykset

Oma perusvarallisuus yhteensä vähennysten jälkeen**Oma lisävarallisuus**

Maksamaton tavanomainen osakepääoma, joka on maksettava vaadittaessa mutta jota ei ole vielä vaadittu maksettavaksi

Maksamaton eikä vielä maksettavaksi vaadittu alkupääoma, jäsenten maksuosuudet tai vastaavat oman perusvarallisuuden erät, jotka on maksettava vaadittaessa, keskinäisten tai niitä vastaavien yritysten osalta

Maksamattomat etuoikeutetut osakkeet, jotka on maksettava vaadittaessa mutta joita ei ole vielä vaadittu maksettaviksi

Oikeudellisesti sitova sitoumus merkitä ja maksaa etuoikeudeltaan huonommat velat vaadittaessa

Direktiivin 2009/138/EY 96 artiklan 2 kohdan mukaiset remburssit ja takuut

Muut kuin direktiivin 2009/138/EY 96 artiklan 2 kohdan mukaiset remburssit ja takuut

Direktiivin 2009/138/EY 96 artiklan 3 kohdan ensimmäisen alakohdan mukaiset jäseniltä vaaditut lisämaksut

Jäseniltä vaaditut lisämaksut – Muut kuin direktiivin 2009/138/EY 96 artiklan 3 kohdan

ensimmäisessä alakohdassa tarkoitett

Muu oma lisävarallisuus

Yhteensä	Luokka 1 (T1)	Luokka 1 (T1)	Luokka 2 (T2)	Luokka 3 (T3)
	- käytettävissä rajoituksetta	- käytettävissä rajoitetusti		
C0010	C0020	C0030	C0040	C0050
R0010	0	0	0	0
R0030	0	0	0	0
R0040	8 641	8 641	0	0
R0050	0	0	0	0
R0070	0	0	0	0
R0090	0	0	0	0
R0110	0	0	0	0
R0130	1 728 983	1 728 983	0	0
R0140	0	0	0	0
R0160	0	0	0	0
R0180	0	0	0	0
R0220	0	0	0	0
R0230	0	0	0	0
R0290	1 737 624	1 737 624	0	0
R0300	0	0	0	0
R0310	0	0	0	0
R0320	0	0	0	0
R0330	0	0	0	0
R0340	0	0	0	0
R0350	0	0	0	0
R0360	0	0	0	0
R0370	0	0	0	0
R0390	0	0	0	0

Oma lisävarallisuus yhteensä**Käytettävissä oleva ja hyväksyttävä oma varallisuus**

SCR:n täyttämiseksi käytettävissä oleva oma varallisuus yhteensä

MCR:n täyttämiseksi käytettävissä oleva oma varallisuus yhteensä

SCR:n täyttämiseksi hyväksyttävä oma varallisuus yhteensä

MCR:n täyttämiseksi hyväksyttävä oma varallisuus yhteensä

SCR**MCR****Hyväksyttävän oman varallisuuden ja SCR:n suhdeluku****Hyväksyttävän oman varallisuuden ja MCR:n suhdeluku**

Yhteensä	Luokka 1 (T1)	Luokka 1 (T1)	Luokka 2 (T2)	Luokka 3 (T3)
	- käytettävissä rajoituksetta	- käytettävissä rajoitetusti		
C0010	C0020	C0030	C0040	C0050
R0400	0	0	0	0
R0500	1 737 624	1 737 624	0	0
R0510	1 737 624	1 737 624	0	0
R0540	1 737 624	1 737 624	0	0
R0550	1 737 624	1 737 624	0	0
R0580	569 870	0	0	0
R0600	142 467	0	0	0
R0620	305 %	0	0	0
R0640	1 220 %	0	0	0

Täsmäytyserä

Ylijäämä, jonka verran varat ovat velkoja suuremmat

Omat osakkeet (suorassa ja välillisessä omistuksessa olevat)

Odotettavissa olevat osingot, voitonjaot ja maksut

Muut oman perusvarallisuuden erät

Vastaavuuskorjauskantoja ja erillään pidettäviä rahastoja koskevat sidotun oman pääoman erien oikaisut

Täsmäytyserä**Odotettavissa olevat voitot**

Tuleviin vakuutusmaksuihin sisältyvät odotettavissa olevat voitot (EPIFP) – Henkivakuutus

Tuleviin vakuutusmaksuihin sisältyvät odotettavissa olevat voitot (EPIFP) – Vahinkovakuutus

Tuleviin vakuutusmaksuihin sisältyvät odotettavissa olevat voitot (EPIFP) yhteensä

C0060	
R0700	1 737 624
R0710	0
R0720	0
R0730	8 641
R0740	0
R0760	1 728 983
R0770	0
R0780	3 409
R0790	3 409

S.25.01.21

Vakavaraisuuspääomavaatimus (SCR) – Standardikaavaa käyttävät yritykset

Perusvakavaraisuuspääomavaatimus

Markkinariski
 Vastapuoliriski
 Henkivakuutusriski
 Sairausvakuutusriski
 Vahinkovakuutusriski
 Hajautus
 Aineettomien hyödykkeiden riski

Perusvakavaraisuuspääomavaatimus

	Brutto-SCR	Yritys-kohtaiset parametrit	Yksinkertaistukset
	C0110	C0090	C0120
R0010	544 160		
R0020	17 135		
R0030	4 437	ei mitään	
R0040	109 514	ei mitään	
R0050	87 157	ei mitään	
R0060	-147 501		
R0070	0		
R0100	614 903		

Vakavaraisuuspääomavaatimuksen laskenta

Operatiivinen riski
 Vakuutustekniseen vastuuelkaan liittyvä tappioiden vaimennusvaikutus
 Laskennallisiin veroihin liittyvä tappioiden vaimennusvaikutus
 Direktiivin 2003/41/EY 4 artiklan mukaisesti harjoitettavan liiketoiminnan pääomavaatimus

Vakavaraisuuspääomavaatimus, ilman pääomavaatimuksen korotusta

Jo tehdyt pääomavaatimuksen korotukset

Vakavaraisuuspääomavaatimus

	C0100
R0130	12 613
R0140	0
R0150	-57 646
R0160	0
R0200	569 870
R0210	0
R0220	569 870
R0400	0
R0410	0
R0420	0
R0430	0
R0440	0

Muut tiedot SCR:stä

Duraatiopohjaista osakeriskiä koskevan alariskiosion pääomavaatimus
 Jäljellä olevan osan nimellisten SCR:ien kokonaismäärä
 Erillään pidettäviä rahastoja koskevien nimellisten SCR:ien kokonaismäärä
 Vastaavuuskorjauskantojen nimellisten SCR:ien kokonaismäärä
 Erillään pidettävien rahastojen nimellisten SCR:ien yhdistämisestä johtuvat hajautusvaikutukset 304 artiklaa varten

S.28.01.01

Vähimmäispääomavaatimus (MCR) – Vain henkivakuutus- tai vahinkovakuutustoiminta tai jälleenvakuutustoiminta

Vahinkovakuutus- ja vahinkojälleenvakuutusvelvoitteisiin sovellettava lineaarisen kaavan osa

MCR_{NL} Tulos

	C0010
R0010	60 742

Sairauskuluvakuutus ja sen suhteellinen jälleenvakuutus
 Vakuutus ansiotulon menetyksen varalta ja sen suhteellinen jälleenvakuutus
 Työntekijän tapaturmavakuutus ja sen suhteellinen jälleenvakuutus
 Moottoriajoneuvon vastuuvakuutus ja sen suhteellinen jälleenvakuutus
 Muu moottoriajoneuvovakuutus ja sen suhteellinen jälleenvakuutus
 Meri-, ilmailu- ja kuljetusvakuutus ja sen suhteellinen jälleenvakuutus
 Palo- ja muu omaisuusvahinkovakuutus ja sen suhteellinen jälleenvakuutus
 Yleinen vastuuvakuutus ja sen suhteellinen jälleenvakuutus
 Luotto- ja takausvakuutus ja sen suhteellinen jälleenvakuutus
 Oikeusturvavakuutus ja sen suhteellinen jälleenvakuutus
 Matka-apuvakuutus ja sen suhteellinen jälleenvakuutus
 Vakuutus muiden taloudellisten menetysten varalta ja sen suhteellinen jälleenvakuutus
 Sairausvakuutuksen ei-suhteellinen jälleenvakuutus
 Vastuuvakuutuksen ei-suhteellinen jälleenvakuutus
 Meri-, ilmailu- ja kuljetusvakuutuksen ei-suhteellinen jälleenvakuutus
 Omaisuusvakuutuksen ei-suhteellinen jälleenvakuutus

	Nettomääräinen (vähennettynä jälleenvakuutus- sopimusten/erillis- yhtiöiden osuudella) paras estimaatti ja vakuutustekninen vastuuelka kokonaisuutena laskettuna	Nettomääräinen (vähennettynä jälleenvakuutus- sopimusten osuudella) vakuutusmaksutulo viimeisten 12 kuukauden ajalta
	C0020	C0030
R0020	6 254	17 671
R0030	333	2 185
R0040	120 988	162 347
R0050	11 761	14 307
R0060	3 220	19 028
R0070	937	3 010
R0080	22 700	27 870
R0090	68 279	0
R0100	4 873	915
R0110	3 262	2 477
R0120	0	0
R0130	6 728	3 436
R0140	1 013	746
R0150	40 535	24 184
R0160	0	1
R0170	10 409	10 582

Henkivakuutus- ja henkijälleenvakuutusvelvoitteisiin sovellettava lineaarisen kaavan osa

MCR_L Tulos

	C0040
R0200	14 266

Oikeuden ylijäämään sisältävät veloitteet – Taatut etuudet
 Oikeuden ylijäämään sisältävät veloitteet – Tulevat harkinnanvaraiset lisäetuudet
 Indeksi- ja sijoitussidonnaiset vakuutusveloitteet
 Muut henki(jälleenvakuutus- ja sairaus(jälleenvakuutus)veloitteet
 Kaikkien henki(jälleenvakuutus)veloitteiden kokonaisriskisumma

	Nettomääräinen (vähennettynä jälleenvakuutus- sopimusten/erillis- yhtiöiden osuudella) paras estimaatti ja vakuutustekninen vastuuelka kokonaisuutena laskettuna	Nettomääräinen (vähennettynä jälleenvakuutus- sopimusten/erillis- yhtiöiden osuudella) kokonaisriskisumma
	C0050	C0060
R0210	0	
R0220	0	
R0230	0	
R0240	679 354	
R0250		0

Kokonais-MCR:n laskenta

Lineaarinen MCR

SCR

MCR:n enimmäistaso

MCR:n vähimmäistaso

Yhdistetty MCR

MCR:n absoluuttinen vähimmäistaso

Vähimmäispääomavaatimus

	C0070
R0300	75 009
R0310	569 870
R0320	256 441
R0330	142 467
R0340	142 467
R0350	3 700
	C0070
R0400	142 467

LähiTapiola Henkiyhtiö

Vakavaraisuutta ja taloudellista tilaa koskevan kertomuksen liitteet

Yhtiö julkaisee osana LähiTapiola ryhmän vakavaraisuutta ja taloudellista tilaa koskevaa kertomusta Solvenssi II -vakavaraisuussäätelyn mukaisesti seuraavat raportointitaulukot 31.12.2019 tilanteessa:

- S.02.01.02 Tase
- S.05.01.02 Vakuutusmaksut, korvaukset ja kulut vakuutuslajeittain
- S.05.02.01 Vakuutusmaksut, korvaukset ja kulut maittain
- S.12.01.02 Henkivakuutuksen ja SLT-sairausvakuutuksen vakuutustekninen vastuuvélka
- S.22.01.21 Pitkäaikaisia takuita koskevien toimenpiteiden ja siirtymätoimenpiteiden vaikutukset
- S.23.01.01 Oma varallisuus
- S.25.01.21 Vakavaraisuuspääomavaatimus (SCR) – Standardikaavaa käyttävät yritykset
- S.28.01.01 Vähimmäispääomavaatimus (MCR) – Vain henkivakuutus- tai vahinkovakuutustoiminta tai jälleenvakuutustoiminta

Esitetyt luvut ovat tuhansia euroja.



S.02.01.02

Tase

Varat

Aineettomat hyödykkeet
Laskennalliset verosaamiset
Eläke-etuuksien ylijäämä
Aineelliset käyttöomaisuushyödykkeet (omassa käytössä)
Sijoitukset (muut kuin indeksi- ja sijoitussidonnaisiin sopimusten katteena olevat varat)
Kiinteistöt (muut kuin omassa käytössä olevat)
Omistusosuudet sidosyrityksissä, mukaan lukien omistusyhteydet
Osakkeet
Osakkeet – Listatut
Osakkeet – Listaamattomat
Joukkovelkakirjalainat
Valtion joukkovelkakirjalainat
Yrityslainat
Strukturoidut velkakirjat
Vakuudelliset arvopaperit
Yhteistä sijoitustoimintaa harjoittavat yritykset
Johdannaiset
Talletukset, jotka eivät kuulu muihin rahavaroihin
Muut sijoitukset
Indeksi- ja sijoitussidonnaisiin sopimuksiin sijoitetut varat
Kiinnelainat ja muut lainat
Lainat, joiden vakuutena on vakuutus sopimus
Kiinnelainat ja muut lainat yksityishenkilöille
Muut kiinnelainat ja lainat
Saamiset jälleenvakuutus sopimuksista :
Vahinkovakuutus ja NSLT-sairausvakuutus
Vahinkovakuutus, ilman sairausvakuutusta
NSLT-sairausvakuutus
Henkivakuutus ja SLT-sairausvakuutus, ilman sairausvakuutusta ja indeksi- ja sijoitussidonnaisia sopimuksia
SLT-sairausvakuutus
Henkivakuutus, ilman sairausvakuutusta ja indeksi- ja sijoitussidonnaisia sopimuksia
Indeksi- ja sijoitussidonnainen henkivakuutus
Jälleenvakuutustalletteet
Vakuutussaamiset ja saamiset vakuutusedustajilta
Saamiset jälleenvakuutustoiminnasta
Muut saamiset (myyntisaamiset, ei vakuutuksiin liittyvät)
Omat osakkeet (suorassa omistuksessa olevat)
Oman varallisuuden eriin tai maksettaviksi määrättyyn mutta vielä maksamattomaan alkupääomaan liittyvät saamiset
Rahavarat
Kaikki muut varat, joita ei ole esitetty muualla
Varat yhteensä

	Solvenssi II -arvo
	C0010
R0030	0
R0040	0
R0050	0
R0060	2 336
R0070	2 803 401
R0080	406 335
R0090	146 587
R0100	230 908
R0110	225 825
R0120	5 083
R0130	1 048 333
R0140	367 512
R0150	680 821
R0160	0
R0170	0
R0180	965 415
R0190	595
R0200	5 229
R0210	0
R0220	2 414 817
R0230	362 803
R0240	172
R0250	0
R0260	362 632
R0270	-10 545
R0280	0
R0290	0
R0300	0
R0310	-10 545
R0320	-69
R0330	-10 476
R0340	0
R0350	0
R0360	959
R0370	82
R0380	31 536
R0390	0
R0400	0
R0410	49 848
R0420	1 067
R0500	5 656 304

S.02.01.02

Tase

Velat

	Solvenssi II -arvo C0010
Vakuutustekninen vastuovelka – Vahinkovakuutus	R0510 0
Vakuutustekninen vastuovelka – Vahinkovakuutus (ilman sairausvakuutusta)	R0520 0
Vakuutustekninen vastuovelka kokonaisuutena laskettuna	R0530 0
Paras estimaatti	R0540 0
Riskimarginaali	R0550 0
Vakuutustekninen vastuovelka – NSLT-sairausvakuutus	R0560 0
Vakuutustekninen vastuovelka kokonaisuutena laskettuna	R0570 0
Paras estimaatti	R0580 0
Riskimarginaali	R0590 0
Vakuutustekninen vastuovelka – Henkivakuutus (ilman indeksi- ja sijoitussidonnaisia sopimuksia)	R0600 2 183 178
Vakuutustekninen vastuovelka – SLT-sairausvakuutus	R0610 62 158
Vakuutustekninen vastuovelka kokonaisuutena laskettuna	R0620 0
Paras estimaatti	R0630 48 892
Riskimarginaali	R0640 13 266
Vakuutustekninen vastuovelka – Henkivakuutus (ilman sairausvakuutusta sekä indeksi- ja sijoitussidonnaisia sopimuksia)	R0650 2 121 020
Vakuutustekninen vastuovelka kokonaisuutena laskettuna	R0660 0
Paras estimaatti	R0670 2 024 601
Riskimarginaali	R0680 96 419
Vakuutustekninen vastuovelka – Indeksi- ja sijoitussidonnainen toiminta	R0690 2 275 118
Vakuutustekninen vastuovelka kokonaisuutena laskettuna	R0700 0
Paras estimaatti	R0710 2 234 939
Riskimarginaali	R0720 40 179
Ehdolliset velat	R0740 0
Muut varaukset kuin vakuutustekninen vastuovelka	R0750 10
Eläkevelvoitteet	R0760 0
Jälleenvakuuttajilta pidätetyt talletteet	R0770 1 129
Laskennalliset verovelat	R0780 79 478
Johdannaiset	R0790 202
Velat luottolaitoksille	R0800 0
Muut rahoitusvelat kuin velat luottolaitoksille	R0810 0
Vakuutusvelat ja velat vakuutusedustajille	R0820 973
Jälleenvakuutusvelat	R0830 1 594
Velat (ostovelat, ei vakuutusvelat)	R0840 24 249
Etuoikeudeltaan huonommat velat	R0850 100 000
Omaan perusvarallisuuteen kuulumattomat etuoikeudeltaan huonommat velat	R0860 0
Omaan perusvarallisuuteen kuuluvat etuoikeudeltaan huonommat velat	R0870 100 000
Kaikki muut velat, joita ei ole esitetty muualla	R0880 0
Velat yhteensä	R0900 4 665 930
Ylijäämä, jonka verran varat ovat velkoja suuremmat	R1000 990 375

Henkivakuutuksen ja SLT-sairausvakuutuksen vakuustekninen vastuuelva

Vakuustekninen vastuuelva kokonaisuutena laskettuna

Saamiset yhteensä jälleenvakuutus-sopimuksista/erillisyhtiöiltä ja rajoitetusta jälleenvakuutuksesta oikaistuina ennustetuilla tappioilla, jotka johtuvat vastapuolen maksukyvyttömydestä ja liittyvät kokonaisuutena laskettuun vakuustekniseen vastuuelvaan

Vakuustekninen vastuuelva laskettuna parhaan estimaatin ja riskimarginaalin summana

Paras estimaatti

Bruttomääräinen paras estimaatti

Saamiset yhteensä jälleenvakuutus-sopimuksista/erillisyhtiöiltä ja rajoitetusta jälleenvakuutuksesta oikaistuina ennustetuilla tappioilla, jotka johtuvat vastapuolen maksukyvyttömyydestä

Paras estimaatti, josta on vähennetty saamiset jälleenvakuutus-sopimuksista/erillisyhtiöiltä ja rajoitetusta jälleenvakuutuksesta –
Yhteensä

Riskimarginaali

Vakuusteknisen vastuuelvan siirtymätoimenpiteen määrä

Vakuustekninen vastuuelva kokonaisuutena laskettuna

Paras estimaatti

Riskimarginaali

Vakuustekninen vastuuelva - Yhteensä

	Indeksi- ja sijoitussidonnainen vakuutus			Muu henkivakuutus			Vahinko- vakuutus- sopimuksiin pohjautuvat ja muuhun vakuutus- velvoitteeseen kuin sairaus- vakuutus- velvoitteisiin liittyvät annuiteetit	
	Ylijäämään oikeuttava vakuutus		Optioita ja takuita sisältä- mättömät sopimukset	Optioita tai takuita sisältävät sopimukset		Optioita ja takuita sisältä- mättömät sopimukset		Optioita tai takuita sisältävät sopimukset
	C0020	C0030	C0040	C0050	C0060	C0070	C0080	C0090
R0010	0	0			0			0
R0020	0	0			0			0
R0030	2 220 638		0	2 243 038		0	0	0
R0080	-10 476		0	0		0	0	0
R0090	2 231 114		0	2 243 038		0	0	0
R0100	96 419	40 179			0			0
R0110	0	0			0			0
R0120	-196 037		0	-8 099		0	0	0
R0130	0	0			0			0
R0200	2 121 020	2 275 118			0			0

Henkivakuutuksen ja SLT-sairausvakuutuksen vakuutustekninen vastuuvulka

	Hyväksytty jälleenvakuutus	Yhteensä (muu henkivakuutus kuin sairausvakuutus, mukaan lukien sijoitus-sidonnainen vakuutus)	Sairausvakuutus (ensivakuutus)		Vahinkovakuutus-sopimuksiin pohjautuvat ja sairausvakuutusvelvoitteisiin liittyvät annuiteetit	Sairausvakuutus (hyväksytty jälleenvakuutus)	Yhteensä (SLT-sairausvakuutus)	
			Optioita ja takuita sisältämättömät sopimukset	Optioita tai takuita sisältävät sopimukset				
	C0100	C0150	C0160	C0170	C0180	C0190	C0200	C0210
Vakuutustekninen vastuuvulka kokonaisuutena laskettuna	R0010	0	0	0		0	0	0
Saamiset yhteensä jälleenvakuutus-sopimuksista/erillisyhtiöiltä ja rajoitetusta jälleenvakuutuksesta oikaistuina ennustetuilla tappioilla, jotka johtuvat vastapuolen maksukyvyttömyydestä ja liittyvät kokonaisuutena laskettuun vakuutustekniseen vastuuvulkaan	R0020	0	0	0		0	0	0
Vakuutustekninen vastuuvulka laskettuna parhaan estimaatin ja riskimarginaalin summana								
Paras estimaatti								
Bruttomääräinen paras estimaatti								
Saamiset yhteensä jälleenvakuutus-sopimuksista/erillisyhtiöiltä ja rajoitetusta jälleenvakuutuksesta oikaistuina ennustetuilla tappioilla, jotka johtuvat vastapuolen maksukyvyttömyydestä	R0030	0	4 463 676		0	48 892	0	48 892
Paras estimaatti, josta on vähennetty saamiset jälleenvakuutus-sopimuksista/erillisyhtiöiltä ja rajoitetusta jälleenvakuutuksesta - Yhteensä	R0080	0	-10 476		0	-10	0	-10
Riskimarginaali	R0090	0	4 474 152		0	48 902	0	48 902
Vakuutusteknisen vastuuvulan siirtymätoimenpiteen määrä	R0100	0	136 598	13 266		0	0	13 266
Vakuutustekninen vastuuvulka kokonaisuutena laskettuna	R0110	0	0	0		0	0	0
Paras estimaatti	R0120	0	-204 137		0	0	0	0
Riskimarginaali	R0130	0	0	0		0	0	0
Vakuutustekninen vastuuvulka - Yhteensä	R0200	0	4 396 138	62 158		0	0	62 158

Pitkäaikaisia takuita koskevien toimenpiteiden ja siirtymätoimenpiteiden vaikutukset

		Pitkäaikaisia takuita koskevien toimenpiteiden ja siirtymätoimenpiteiden määrä	Vakuutusteknisen vastuuvelan siirtymätoimenpiteen vaikutukset	Korkojen siirtymätoimenpiteen vaikutukset	Nollatun volatiliteettikorjauksen vaikutukset	Nollatun vastaavuuskorjauksen vaikutukset
		C0010	C0030	C0050	C0070	C0090
Vakuutustekninen vastuuvelka	R0010	4 458 295	204 137	0	18 132	0
Oma perusvarallisuus	R0020	1 088 608	-204 137	0	-14 505	0
Vakavaraisuuspääomavaatimuksen täyttämiseksi hyväksyttävä oma varallisuus	R0050	1 088 608	-204 137	0	-14 505	0
Vakavaraisuuspääomavaatimus	R0090	572 098	133	0	3 626	0
Vähimmäispääomavaatimuksen täyttämiseksi hyväksyttävä oma varallisuus	R0100	1 017 213	-204 130	0	-14 505	0
Vähimmäispääomavaatimus	R0110	143 025	33	0	907	0

Oma perusvarallisuus ennen delegoidun asetuksen (EU) 2015/35 68 artiklan mukaisia muilla**rahoitusaloilla olevien omistusyhteyksien vähennyksiä**

Tavanomainen osakepääoma (joka sisältää omat osakkeet)

Tavanomaiseen osakepääomaan liittyvä ylikurssirahasto

Alkupääoma, jäsenten maksuosuudet tai niitä vastaavat oman perusvarallisuuden erät keskinäisten tai niitä vastaavien yritysten osalta

Etuoikeudeltaan huonommat jäsenten keskinäiset rahastot

Ylijäämävarallisuus

Etuoikeutetut osakkeet

Etuoikeutettuihin osakkeisiin liittyvä ylikurssirahasto

Täsmätyserä

Etuoikeudeltaan huonommat velat

Laskennallisten nettoverosaamisten arvoa vastaava määrä

Muut valvontaviranomaisen omaksi perusvarallisuudeksi hyväksymät erät, joita ei ole esitetty edellä

Tilinpäätöksen oma varallisuus, jota ei pitäisi esittää täsmätyseränä ja joka ei täytä**Solvensi II:n mukaisen oman varallisuuden luokitteluperusteita**

Tilinpäätöksen oma varallisuus, jota ei pitäisi esittää täsmätyseränä ja joka ei täytä

Solvensi II:n mukaisen oman varallisuuden luokitteluperusteita

Vähennykset

Rahoitus- ja luottolaitoksiin oleviin omistusyhteyksiin perustuvat vähennykset

Oma perusvarallisuus yhteensä vähennysten jälkeen**Oma lisävarallisuus**

Maksamaton tavanomainen osakepääoma, joka on maksettava vaadittaessa mutta jota ei ole vielä vaadittu maksettavaksi

Maksamaton eikä vielä maksettavaksi vaadittu alkupääoma, jäsenten maksuosuudet tai vastaavat oman perusvarallisuuden erät, jotka on maksettava vaadittaessa, keskinäisten tai niitä vastaavien yritysten osalta

Maksamattomat etuoikeutetut osakkeet, jotka on maksettava vaadittaessa mutta joita ei ole vielä vaadittu maksettaviksi

Oikeudellisesti sitova sitoumus merkitä ja maksaa etuoikeudeltaan huonommat velat vaadittaessa

Direktiivin 2009/138/EY 96 artiklan 2 kohdan mukaiset remburssit ja takuut

Muut kuin direktiivin 2009/138/EY 96 artiklan 2 kohdan mukaiset remburssit ja takuut

Direktiivin 2009/138/EY 96 artiklan 3 kohdan ensimmäisen alakohdan mukaiset jäseniltä vaaditut lisämaksut

Jäseniltä vaaditut lisämaksut – Muut kuin direktiivin 2009/138/EY 96 artiklan 3 kohdan

ensimmäisessä alakohdassa tarkoitetut

Muu oma lisävarallisuus

	Yhteensä	Luokka 1 (T1) – käytettävissä rajoituksetta	Luokka 1 (T1) – käytettävissä rajoitetusti	Luokka 2 (T2)	Luokka 3 (T3)
	C0010	C0020	C0030	C0040	C0050
R0010	0	0		0	
R0030	0	0		0	
R0040	42 068	42 068		0	
R0050	0		0	0	0
R0070	0	0			
R0090	0		0	0	0
R0110	0		0	0	0
R0130	946 541	946 541			
R0140	100 000		0	100 000	0
R0160	0				0
R0180	0	0	0	0	0
R0220	0				
R0230	0	0	0	0	
R0290	1 088 608	988 608	0	100 000	0
R0300	0			0	
R0310	0			0	
R0320	0			0	0
R0330	0			0	0
R0340	0			0	
R0350	0			0	0
R0360	0			0	
R0370	0			0	
R0390	0			0	0

	Yhteensä	Luokka 1 (T1) – käytettävissä rajoituksetta	Luokka 1 (T1) – käytettävissä rajoitetusti	Luokka 2 (T2)	Luokka 3 (T3)
	C0010	C0020	C0030	C0040	C0050
R0400	0			0	0
R0500	1 088 608	988 608	0	100 000	0
R0510	1 088 608	988 608	0	100 000	
R0540	1 088 608	988 608	0	100 000	0
R0550	1 017 213	988 608	0	28 605	
R0580	572 098				
R0600	143 025				
R0620	190 %				
R0640	711 %				

Oma lisävarallisuus yhteensä**Käytettävissä oleva ja hyväksyttävä oma varallisuus**

SCR:n täyttämiseksi käytettävissä oleva oma varallisuus yhteensä

MCR:n täyttämiseksi käytettävissä oleva oma varallisuus yhteensä

SCR:n täyttämiseksi hyväksyttävä oma varallisuus yhteensä

MCR:n täyttämiseksi hyväksyttävä oma varallisuus yhteensä

SCR**MCR****Hyväksyttävän oman varallisuuden ja SCR:n suhdeluku****Hyväksyttävän oman varallisuuden ja MCR:n suhdeluku****Täsmätyserä**

Ylijäämä, jonka verran varat ovat velkoja suuremmat

Omat osakkeet (suorassa ja välillisessä omistuksessa olevat)

Odotettavissa olevat osingot, voitonjatot ja maksut

Muut oman perusvarallisuuden erät

Vastaavuuskorjauskantoja ja erillään pidettäviä rahastoja koskevat sidotun oman pääoman erien oikaisut

Täsmätyserä**Odotettavissa olevat voitot**

Tuleviin vakuutusmaksuihin sisältyvät odotettavissa olevat voitot (EPIFP) – Henkivakuutus

Tuleviin vakuutusmaksuihin sisältyvät odotettavissa olevat voitot (EPIFP) – Vahinkovakuutus

Tuleviin vakuutusmaksuihin sisältyvät odotettavissa olevat voitot (EPIFP) yhteensä

	Yhteensä	Luokka 1 (T1) – käytettävissä rajoituksetta	Luokka 1 (T1) – käytettävissä rajoitetusti	Luokka 2 (T2)	Luokka 3 (T3)
	C0060				
R0700	990 375				
R0710	0				
R0720	1 767				
R0730	42 068				
R0740	0				
R0760	946 541				
R0770	325 893				
R0780	0				
R0790	325 893				

LähiTapiola Henkiyhtiö

S.25.01.21

Vakavaraisuuspääomavaatimus (SCR) – Standardikaavaa käyttävät yritykset

Markkinariski

Vastapuoliriski

Henkivakuutusriski

Sairausvakuutusriski

Vahinkovakuutusriski

Hajautus

Aineettomien hyödykkeiden riski

Perusvakavaraisuuspääomavaatimus

	Brutto-SCR	Yritys-kohtaiset parametrit	Yksinkertaistukset
	C0110	C0090	C0100
R0010	605 870		
R0020	8 905		
R0030	170 107	ei mitään	
R0040	32 293	ei mitään	
R0050	0	ei mitään	
R0060	-135 415		
R0070	0		
R0100	681 760		

Vakavaraisuuspääomavaatimuksen laskenta

Operatiivinen riski

Vakuutustekniseen vastuuelkaan liittyvä tappioiden vaimennusvaikutus

Laskennallisiin veroihin liittyvä tappioiden vaimennusvaikutus

Direktiivin 2003/41/EY 4 artiklan mukaisesti harjoitettavan liiketoiminnan pääomavaatimus

Vakavaraisuuspääomavaatimus, ilman pääomavaatimuksen korotusta

Jo tehdyt pääomavaatimuksen korotukset

Vakavaraisuuspääomavaatimus**Muut tiedot SCR:stä**

Duraatiopohjaista osakeriskiä koskevan alariskiosion pääomavaatimus

Jäljellä olevan osan nimellisten SCR:ien kokonaismäärä

Erillään pidettävä rahastoja koskevien rahastojen nimellisten SCR:ien kokonaismäärä

Vastaavuuskorjauskantojen nimellisten SCR:ien kokonaismäärä

Erillään pidettävien rahastojen nimellisten SCR:ien yhdistämisestä johtuvat hajautusvaikutukset 304 artiklaa varten

	C0100
R0130	14 503
R0140	-44 687
R0150	-79 478
R0160	0
R0200	572 098
R0210	0
R0220	572 098
R0400	0
R0410	0
R0420	0
R0430	0
R0440	0

S.28.01.01

Vähimmäispääomavaatimus (MCR) - Vain henkivakuutus- tai vahinkovakuutustoiminta tai jälleenvakuutustoiminta

Vahinkovakuutus- ja vahinkojälleenvakuutusvelvoitteisiin sovellettava lineaarisen kaavan osa

MCR_{NL} Tulos

	C0010
R0010	0

Nettomääräinen (vähennettynä jälleenvakuutus-sopimusten/erillis-yhtiöiden osuudella) paras estimaatti ja vakuutustekninen vastuuelka kokonaisuutena laskettuna	Nettomääräinen (vähennettynä jälleenvakuutus-sopimusten osuudella) vakuutusmaksutulo viimeisten 12 kuukauden ajalta
--	---

Sairauskuluvakuutus ja sen suhteellinen jälleenvakuutus
 Vakuutus ansiotulon menetyksen varalta ja sen suhteellinen jälleenvakuutus
 Työntekijän tapaturmavakuutus ja sen suhteellinen jälleenvakuutus
 Moottoriajoneuvon vastuuvakuutus ja sen suhteellinen jälleenvakuutus
 Muu moottoriajoneuvovakuutus ja sen suhteellinen jälleenvakuutus
 Meri-, ilmailu- ja kuljetusvakuutus ja sen suhteellinen jälleenvakuutus
 Palo- ja muu omaisuusvahinkovakuutus ja sen suhteellinen jälleenvakuutus
 Yleinen vastuuvakuutus ja sen suhteellinen jälleenvakuutus
 Luotto- ja takausvakuutus ja sen suhteellinen jälleenvakuutus
 Oikeusturvavakuutus ja sen suhteellinen jälleenvakuutus
 Matka-apuvakuutus ja sen suhteellinen jälleenvakuutus
 Vakuutus muiden taloudellisten menetysten varalta ja sen suhteellinen jälleenvakuutus
 Sairausvakuutuksen ei-suhteellinen jälleenvakuutus
 Vastuuvakuutuksen ei-suhteellinen jälleenvakuutus
 Meri-, ilmailu- ja kuljetusvakuutuksen ei-suhteellinen jälleenvakuutus
 Omaisuusvakuutuksen ei-suhteellinen jälleenvakuutus

	C0020	C0030
R0020	0	0
R0030	0	0
R0040	0	0
R0050	0	0
R0060	0	0
R0070	0	0
R0080	0	0
R0090	0	0
R0100	0	0
R0110	0	0
R0120	0	0
R0130	0	0
R0140	0	0
R0150	0	0
R0160	0	0
R0170	0	0

Henkivakuutus- ja henkijälleenvakuutusvelvoitteisiin sovellettava lineaarisen kaavan osa

MCR_L Tulos

	C0040
R0200	114 241

Nettomääräinen (vähennettynä jälleenvakuutus-sopimusten/erillis-yhtiöiden osuudella) paras estimaatti ja vakuutustekninen vastuuelka kokonaisuutena laskettuna	Nettomääräinen (vähennettynä jälleenvakuutus-sopimusten/erillis-yhtiöiden osuudella) kokonaisriskisumma
--	---

Oikeuden ylijäämään sisältävät velvoitteet - Taatut etuudet
 Oikeuden ylijäämään sisältävät velvoitteet - Tulevat harkinnanvaraiset lisäetuudet
 Indeksi- ja sijoitussidonnaiset vakuutusvelvoitteet
 Muut henki(jälleenvakuutus- ja sairaus(jälleenvakuutus)velvoitteet
 Kaikkien henki(jälleenvakuutus)velvoitteiden kokonaisriskisumma

	C0050	C0060
R0210	2 131 496	
R0220	62 681	
R0230	2 275 118	
R0240	62 227	
R0250		30 574 811

Kokonais-MCR:n laskenta

Lineaarinen MCR

SCR

MCR:n enimmäistaso

MCR:n vähimmäistaso

Yhdistetty MCR

MCR:n absoluuttinen vähimmäistaso

Vähimmäispääomavaatimus

	C0070
R0300	114 241
R0310	572 098
R0320	257 444
R0330	143 025
R0340	143 025
R0350	6 200
	C0070
R0400	143 025

LähiTapiola Etelä

Vakavaraisuutta ja taloudellista tilaa koskevan kertomuksen liitteet

Yhtiö julkaisee osana LähiTapiola-ryhmän vakavaraisuutta ja taloudellista tilaa koskevaa kertomusta Solvenssi II -vakavaraisuussäätelyn mukaisesti seuraavat raportointitaulukot 31.12.2019 tilanteessa:

- S.02.01.02 Tase
- S.05.01.02 Vakuutusmaksut, korvaukset ja kulut vakuutuslajeittain
- S.12.01.02 Henkivakuutuksen ja SLT-sairausvakuutuksen vakuutustekninen vastuuelka
- S.17.01.02 Vahinkovakuutusten vakuutustekninen vastuuelka
- S.19.01.21 Vahinkovakuutuskorvaukset
- S.23.01.01 Oma varallisuus
- S.25.01.21 Vakavaraisuuspääomavaatimus (SCR) – Standardikaavaa käyttävät yritykset
- S.28.01.01 Vähimmäispääomavaatimus (MCR) – Vain henkivakuutus- tai vahinkovakuutustoiminta tai jälleenvakuutustoiminta

Esitetyt luvut ovat tuhansia euroja.

S.02.01.02

Tase

Varat

Aineettomat hyödykkeet
Laskennalliset verosaamiset
Eläke-etuuksien ylijäämä
Aineelliset käyttöomaisuushyödykkeet (omassa käytössä)
Sijoitukset (muut kuin indeksi- ja sijoitussidonnaisiin sopimusten katteena olevat varat)
Kiinteistöt (muut kuin omassa käytössä olevat)
Omistussuudet sidosyrityksissä, mukaan lukien omistusyhteydet
Osakkeet
Osakkeet – Listatut
Osakkeet – Listaamattomat
Joukkovelkakirjalainat
Valtion joukkovelkakirjalainat
Yrityslainat
Strukturoidut velkakirjat
Vakuudelliset arvopaperit
Yhteistä sijoitustoimintaa harjoittavat yritykset
Johdannaiset
Talletukset, jotka eivät kuulu muihin rahavaroihin
Muut sijoitukset
Indeksi- ja sijoitussidonnaisiin sopimuksiin sijoitetut varat
Kiinnelainat ja muut lainat
Lainat, joiden vakuutena on vakuutus sopimus
Kiinnelainat ja muut lainat yksityishenkilöille
Muut kiinnelainat ja lainat
Saamiset jälleenvakuutus sopimuksista :
Vahinkovakuutus ja NSLT-sairausvakuutus
Vahinkovakuutus, ilman sairausvakuutusta
NSLT-sairausvakuutus
Henkivakuutus ja SLT-sairausvakuutus, ilman sairausvakuutusta ja indeksi- ja sijoitussidonnaisia sopimuksia
SLT-sairausvakuutus
Henkivakuutus, ilman sairausvakuutusta ja indeksi- ja sijoitussidonnaisia sopimuksia
Indeksi- ja sijoitussidonnainen henkivakuutus
Jälleenvakuutustalletteet
Vakuutussaamiset ja saamiset vakuutusedustajilta
Saamiset jälleenvakuutustoiminnasta
Muut saamiset (myyntisaamiset, ei vakuutuksiin liittyvät)
Omat osakkeet (suorassa omistuksessa olevat)
Oman varallisuuden eriin tai maksettaviksi määrättyyn mutta vielä maksamattomaan alkupääomaan liittyvät saamiset
Rahavarat
Kaikki muut varat, joita ei ole esitetty muualla

Varat yhteensä

	Solvenssi II -arvo C0010
R0030	0
R0040	0
R0050	0
R0060	1 700
R0070	168 863
R0080	1 188
R0090	3 270
R0100	47
R0110	0
R0120	47
R0130	1 656
R0140	0
R0150	1 656
R0160	0
R0170	0
R0180	162 702
R0190	0
R0200	0
R0210	0
R0220	0
R0230	0
R0240	0
R0250	0
R0260	0
R0270	4 939
R0280	3 969
R0290	3 971
R0300	-2
R0310	970
R0320	0
R0330	970
R0340	0
R0350	0
R0360	186
R0370	522
R0380	866
R0390	0
R0400	0
R0410	1 755
R0420	118
R0500	178 949

S.02.01.02

Tase

Velat

Vakuutustekninen vastuovelka – Vahinkovakuutus

Vakuutustekninen vastuovelka – Vahinkovakuutus (ilman sairausvakuutusta)

Vakuutustekninen vastuovelka kokonaisuutena laskettuna

Paras estimaatti

Riskimarginaali

Vakuutustekninen vastuovelka – NSLT-sairausvakuutus

Vakuutustekninen vastuovelka kokonaisuutena laskettuna

Paras estimaatti

Riskimarginaali

Vakuutustekninen vastuovelka – Henkivakuutus (ilman indeksi- ja sijoitussidonnaisia sopimuksia)

Vakuutustekninen vastuovelka – SLT-sairausvakuutus

Vakuutustekninen vastuovelka kokonaisuutena laskettuna

Paras estimaatti

Riskimarginaali

Vakuutustekninen vastuovelka – Henkivakuutus (ilman sairausvakuutusta sekä indeksi- ja sijoitussidonnaisia sopimuksia)

Vakuutustekninen vastuovelka kokonaisuutena laskettuna

Paras estimaatti

Riskimarginaali

Vakuutustekninen vastuovelka – Indeksi- ja sijoitussidonnainen toiminta

Vakuutustekninen vastuovelka kokonaisuutena laskettuna

Paras estimaatti

Riskimarginaali

Ehdolliset velat

Muut varaukset kuin vakuutustekninen vastuovelka

Eläkevelvoitteet

Jälleenvakuuttajilta pidätetyt talletteet

Laskennalliset verovelat

Johdannaiset

Velat luottolaitoksille

Muut rahoitusvelat kuin velat luottolaitoksille

Vakuutusvelat ja velat vakuutusedustajille

Jälleenvakuutusvelat

Velat (ostovelat, ei vakuutusvelat)

Etuoikeudeltaan huonommat velat

Omaan perusvarallisuuteen kuulumattomat etuoikeudeltaan huonommat velat

Omaan perusvarallisuuteen kuuluvat etuoikeudeltaan huonommat velat

Kaikki muut velat, joita ei ole esitetty muualla

Velat yhteensä

Ylijäämä, jonka verran varat ovat velkoja suuremmat

	Solvenssi II -arvo C0010
R0510	34 275
R0520	28 167
R0530	0
R0540	24 198
R0550	3 969
R0560	6 109
R0570	0
R0580	5 409
R0590	700
R0600	33 203
R0610	69
R0620	0
R0630	68
R0640	1
R0650	33 134
R0660	0
R0670	32 542
R0680	592
R0690	0
R0700	0
R0710	0
R0720	0
R0740	0
R0750	0
R0760	0
R0770	0
R0780	12 042
R0790	0
R0800	0
R0810	0
R0820	740
R0830	0
R0840	2 841
R0850	0
R0860	0
R0870	0
R0880	0
R0900	83 101
R1000	95 848

Vakuustekninen vastuuelka kokonaisuutena laskettuna

Saamiset yhteensä jälleenvakuutus-sopimuksista/erillisyhtiöiltä ja rajoitetusta jälleenvakuutuksesta oikaistuina ennustetuilla tappioilla, jotka johtuvat vastapuolen maksukyvyttömydestä ja liittyvät kokonaisuutena laskettuun vakuustekniseen vastuuelkaan

Vakuustekninen vastuuelka laskettuna parhaan estimaatin ja riskimarginaalin summana**Paras estimaatti****Bruttomääräinen paras estimaatti**

Saamiset yhteensä jälleenvakuutus-sopimuksista/erillisyhtiöiltä ja rajoitetusta jälleenvakuutuksesta oikaistuina ennustetuilla tappioilla, jotka johtuvat vastapuolen maksukyvyttömydestä

Paras estimaatti, josta on vähennetty saamiset jälleenvakuutus-sopimuksista/erillisyhtiöiltä ja rajoitetusta jälleenvakuutuksesta – Yhteensä

Riskimarginaali**Vakuusteknisen vastuuelvan siirtymätoimenpiteen määrä**

Vakuustekninen vastuuelka kokonaisuutena laskettuna

Paras estimaatti

Riskimarginaali

Vakuustekninen vastuuelka – Yhteensä

	Indeksi- ja sijoitussidonnainen vakuutus				Muu henkivakuutus			Vahinko- vakuutus- sopimuksiin pohjautuvat ja muuhun vakuutus- velvoitteeseen kuin sairaus- vakuutus- velvoitteisiin liittyvät annuiteetit
	C0020	C0030	Optioita ja takuita sisältä- mättömät sopimukset C0040	Optioita tai takuita sisältävät sopimukset C0050	C0060	Optioita ja takuita sisältä- mättömät sopimukset C0070	Optioita tai takuita sisältävät sopimukset C0080	
R0010	0	0			0			0
R0020	0	0			0			0
R0030	0		0	0		0	0	32 542
R0080	0		0	0		0	0	970
R0090	0		0	0		0	0	31 572
R0100	0	0			0			592
R0110	0	0			0			0
R0120	0		0	0		0	0	0
R0130	0	0			0			0
R0200	0	0			0			33 134

Vakuustekninen vastuuvélka kokonaisuutena laskettuna

Saamiset yhteensä jälleenvakuutus-sopimuksista/erillisyyhtiöiltä ja rajoitetusta jälleenvakuutuksesta oikaistuina ennustetuilla tappioilla, jotka johtuvat vastapuolen maksukyvyttömydestä ja liittyvät kokonaisuutena laskettuun vakuustekniseen vastuuvélkaan

Vakuustekninen vastuuvélka laskettuna parhaan estimaatin ja riskimarginaalin summana**Paras estimaatti****Bruttomääräinen paras estimaatti**

Saamiset yhteensä jälleenvakuutus-sopimuksista/erillisyyhtiöiltä ja rajoitetusta jälleenvakuutuksesta oikaistuina ennustetuilla tappioilla, jotka johtuvat vastapuolen maksukyvyttömyydestä

Paras estimaatti, josta on vähennetty saamiset jälleenvakuutus-sopimuksista/erillisyyhtiöiltä ja rajoitetusta jälleenvakuutuksesta – Yhteensä

Riskimarginaali**Vakuusteknisen vastuuvélkan siirtymätoimenpiteen määrä**

Vakuustekninen vastuuvélka kokonaisuutena laskettuna

Paras estimaatti

Riskimarginaali

Vakuustekninen vastuuvélka – Yhteensä

	Hyväksytty jälleenvakuutus	Yhteensä (muu henkivakuutus kuin sairausvakuutus, mukaan lukien sijoitus-sidonnainen vakuutus)	Sairausvakuutus (ensivakuutus)		Vahinkovakuutus-sopimuksiin pohjautuvat ja sairausvakuutusvelvoitteisiin liittyvät annuiteetit	Sairausvakuutus (hyväksytty jälleenvakuutus)	Yhteensä (SLT-sairausvakuutus)	
			Optioita ja takuita sisältämättömät sopimukset	Optioita tai takuita sisältävät sopimukset				
	C0100	C0150	C0160	C0170	C0180	C0190	C0200	C0210
R0010	0	0	0			0	0	0
R0020	0	0	0			0	0	0
R0030	0	32 542		0	0	68	0	68
R0080	0	970		0	0	0	0	0
R0090	0	31 572		0	0	68	0	68
R0100	0	592	0			1	0	1
R0110	0	0	0			0	0	0
R0120	0	0		0	0	0	0	0
R0130	0	0	0			0	0	0
R0200	0	33 134	0			69	0	69

Vakuutustekninen vastuuelva kokonaisuutena laskettuna

Saamiset yhteensä jälleenvakuutussopimuksista/erillisyhtiöiltä ja rajoitetusta jälleenvakuutuksesta oikaistuina ennustetuilla tappioilla, jotka johtuvat vastapuolen maksukyvyttömyydestä ja liittyvät kokonaisuutena laskettuun vakuutustekniseen vastuuelvaan

Vakuutustekninen vastuuelva laskettuna parhaan estimaatin ja riskimarginaalin summana**Paras estimaatti****Vakuutusmaksuvastuu**

Brutto

Saamiset yhteensä jälleenvakuutussopimuksista/erillisyhtiöiltä ja rajoitetusta jälleenvakuutuksesta oikaistuina ennustetuilla tappioilla, jotka johtuvat vastapuolen maksukyvyttömyydestä Vakuutusmaksuvastuun nettomääräinen paras estimaatti

Korvausvastuu

Brutto

Saamiset yhteensä jälleenvakuutussopimuksista/erillisyhtiöiltä ja rajoitetusta jälleenvakuutuksesta oikaistuina ennustetuilla tappioilla, jotka johtuvat vastapuolen maksukyvyttömyydestä Korvausvastuun nettomääräinen paras estimaatti

Paras estimaatti yhteensä - Brutto**Paras estimaatti yhteensä - Netto****Riskimarginaali****Vakuutusteknisen vastuuelvan siirtymätoimenpiteen määrä**

Vakuutustekninen vastuuelva kokonaisuutena laskettuna

Paras estimaatti

Riskimarginaali

Vakuutustekninen vastuuelva - Yhteensä

Vakuutustekninen vastuuelva - Yhteensä

Saamiset jälleenvakuutussopimuksista/erillisyhtiöiltä ja rajoitetusta jälleenvakuutuksesta oikaistuina ennustetuilla tappioilla, jotka johtuvat vastapuolen maksukyvyttömyydestä - Yhteensä

Vakuutustekninen vastuuelva, josta on vähennetty saamiset jälleenvakuutussopimuksista/erillisyhtiöiltä ja rajoitetusta jälleenvakuutuksesta - Yhteensä

Ensivakuutus ja hyväksytyt suhteelliset jälleenvakuutukset					
Sairauskulu- vakuutus	Vakuutus ansiotulon menetyksen varalta	Työntekijän tapaturma- vakuutus	Moottori- ajoneuvon vastuu- vakuutus	Muu moottori- ajoneuvon vakuutus	Meri-, ilmailu- ja kuljetus- vakuutus
C0020	C0030	C0040	C0050	C0060	C0070
R0010	0	0	0	0	0
R0050	0	0	0	0	0
R0060	1 203	247	0	632	68
R0140	0	-2	0	-42	0
R0150	1 203	249	0	674	68
R0160	3 657	302	0	11 756	71
R0240	0	0	0	2 778	0
R0250	3 657	302	0	8 978	71
R0260	4 860	548	0	12 388	139
R0270	4 860	551	0	9 652	139
R0280	401	299	0	1 270	138
R0290	0	0	0	0	0
R0300	0	0	0	0	0
R0310	0	0	0	0	0
R0320	5 261	847	0	13 658	277
R0330	0	-2	0	2 736	0
R0340	5 261	850	0	10 922	277

Vakuutustekninen vastuuvelka kokonaisuutena laskettuna

Saamiset yhteensä jälleenvakuutussopimuksista/erillisyyhtiöiltä ja rajoitetusta jälleenvakuutuksesta oikaistuina ennustetuilla tappioilla, jotka johtuvat vastapuolen maksukyvyttömydestä ja liittyvät kokonaisuutena laskettuun vakuutustekniseen vastuuvelkaan

Vakuutustekninen vastuuvelka laskettuna parhaan estimaatin ja riskimarginaalin summana**Paras estimaatti****Vakuutusmaksuvastuu**

Brutto

Saamiset yhteensä jälleenvakuutussopimuksista/erillisyyhtiöiltä ja rajoitetusta jälleenvakuutuksesta oikaistuina ennustetuilla tappioilla, jotka johtuvat vastapuolen maksukyvyttömydestä
Vakuutusmaksuvastuun nettomääräinen paras estimaatti

Korvausvastuu

Brutto

Saamiset yhteensä jälleenvakuutussopimuksista/erillisyyhtiöiltä ja rajoitetusta jälleenvakuutuksesta oikaistuina ennustetuilla tappioilla, jotka johtuvat vastapuolen maksukyvyttömydestä
Korvausvastuun nettomääräinen paras estimaatti

Paras estimaatti yhteensä - Brutto**Paras estimaatti yhteensä - Netto****Riskimarginaali****Vakuutusteknisen vastuuvelan siirtymätoimenpiteen määrä**

Vakuutustekninen vastuuvelka kokonaisuutena laskettuna

Paras estimaatti

Riskimarginaali

Vakuutustekninen vastuuvelka - Yhteensä

Vakuutustekninen vastuuvelka - Yhteensä

Saamiset jälleenvakuutussopimuksista/erillisyyhtiöiltä ja rajoitetusta jälleenvakuutuksesta oikaistuina ennustetuilla tappioilla, jotka johtuvat vastapuolen maksukyvyttömydestä - Yhteensä

Vakuutustekninen vastuuvelka, josta on vähennetty saamiset jälleenvakuutussopimuksista/erillisyyhtiöiltä ja rajoitetusta jälleenvakuutuksesta - Yhteensä

Ensivakuutus ja hyväksytyt suhteelliset jälleenvakuutus					
Palo- ja muu omaisuusvahinkovakuutus	Yleinen vastuuvakuutus	Luotto- ja takausvakuutus	Oikeusturvavakuutus	Matka-apuvakuutus	Vakuutus muiden taloudellisten menetysten varalta
C0080	C0090	C0100	C0110	C0120	C0130
R0010	0	0	0	0	0
R0050	0	0	0	0	0
R0060	1 852	101	0	79	40
R0140	-30	0	0	0	-1
R0150	1 882	101	0	79	41
R0160	5 407	484	0	689	134
R0240	1 142	0	0	0	64
R0250	4 265	484	0	689	70
R0260	7 259	586	0	767	174
R0270	6 147	585	0	768	111
R0280	1 187	218	0	131	69
R0290	0	0	0	0	0
R0300	0	0	0	0	0
R0310	0	0	0	0	0
R0320	8 446	804	0	898	243
R0330	1 112	0	0	0	63
R0340	7 334	803	0	899	180

Vakuutustekninen vastuuvulka kokonaisuutena laskettuna

Saamiset yhteensä jälleenvakuutus sopimuksista/erillisyhtiöiltä ja rajoitetusta jälleenvakuutuksesta oikaistuina ennustetuilla tappioilla, jotka johtuvat vastapuolen maksukyvyttömyydestä ja liittyvät kokonaisuutena laskettuun vakuutustekniseen vastuuvulkaan

Vakuutustekninen vastuuvulka laskettuna parhaan estimaatin ja riskimarginaalin summana**Paras estimaatti****Vakuutusmaksuvastuu**

Brutto

Saamiset yhteensä jälleenvakuutus sopimuksista/erillisyhtiöiltä ja rajoitetusta jälleenvakuutuksesta oikaistuina ennustetuilla tappioilla, jotka johtuvat vastapuolen maksukyvyttömyydestä
Vakuutusmaksuvastuun nettomääräinen paras estimaatti

Korvausvastuu

Brutto

Saamiset yhteensä jälleenvakuutus sopimuksista/erillisyhtiöiltä ja rajoitetusta jälleenvakuutuksesta oikaistuina ennustetuilla tappioilla, jotka johtuvat vastapuolen maksukyvyttömyydestä
Korvausvastuun nettomääräinen paras estimaatti

Paras estimaatti yhteensä - Brutto**Paras estimaatti yhteensä - Netto****Riskimarginaali****Vakuutusteknisen vastuuvulkan siirtymätoimenpiteen määrä**

Vakuutustekninen vastuuvulka kokonaisuutena laskettuna

Paras estimaatti

Riskimarginaali

Vakuutustekninen vastuuvulka - Yhteensä

Vakuutustekninen vastuuvulka - Yhteensä

Saamiset jälleenvakuutus sopimuksista/erillisyhtiöiltä ja rajoitetusta jälleenvakuutuksesta oikaistuina ennustetuilla tappioilla, jotka johtuvat vastapuolen maksukyvyttömyydestä - Yhteensä

Vakuutustekninen vastuuvulka, josta on vähennetty saamiset jälleenvakuutus sopimuksista/erillisyhtiöiltä ja rajoitetusta jälleenvakuutuksesta - Yhteensä

Hyväksytyt ei-suhteelliset jälleenvakuutukset				
Sairausvakuutuksen ei-suhteellisen jälleenvakuutus	Vastuu- vakuutuksen ei-suhteellisen jälleenvakuutus	Meri-, ilmailu- ja kuljetus- vakuutuksen ei-suhteellisen jälleenvakuutus	Omaisuu- vakuutuksen ei-suhteellisen jälleenvakuutus	Vahinko- vakuutus- velvoitteet yhteensä
C0140	C0150	C0160	C0170	C0180
R0010	0	0	0	0
R0050	0	0	0	0
R0060	0	0	0	5 453
R0140	0	0	0	-18
R0150	0	0	0	5 471
R0160	0	0	0	24 153
R0240	0	0	0	3 987
R0250	0	0	0	20 167
R0260	0	0	0	29 606
R0270	0	0	0	25 638
R0280	0	0	0	4 669
R0290	0	0	0	0
R0300	0	0	0	0
R0310	0	0	0	0
R0320	0	0	0	34 275
R0330	0	0	0	3 969
R0340	0	0	0	30 307

Vahinkovakuutustoiminta yhteensä

Vahingon sattumisvuosi / vakuutus sopimusvuosi **Z0020** 1 - Vahingon sattumisvuosi

Maksetut bruttokorvaukset (ei-kumulatiiviset)

(absoluuttinen määrä)

Vuosi	Kehitysvuosi											Kuluvana vuonna	Kaikkien vuosien summa (kumulatiivinen)			
	0	1	2	3	4	5	6	7	8	9	10 & +			C0170	C0180	
Aiemmat	R0100												469	R0100	469	1 170
N-9	R0160	0	0	0	53	101	37	21	47	105	24		R0160	24	388	
N-8	R0170	0	0	589	-2	122	54	45	15	13			R0170	13	836	
N-7	R0180	0	2 126	-95	160	53	23	43	122				R0180	122	2 431	
N-6	R0190	5 785	2 766	450	186	96	86	85					R0190	85	9 454	
N-5	R0200	12 140	4 687	339	161	63	93						R0200	93	17 484	
N-4	R0210	12 167	3 639	744	175	170							R0210	170	16 895	
N-3	R0220	13 972	3 861	298	206								R0220	206	18 338	
N-2	R0230	16 318	4 716	297									R0230	297	21 331	
N-1	R0240	17 419	6 252										R0240	6 252	23 671	
N	R0250	18 626											R0250	18 626	18 626	
	Yhteensä												R0260	26 357	130 624	

Korvausvastuun bruttomääräinen diskonttaamaton paras estimaatti

(absoluuttinen määrä)

Vuosi	Kehitysvuosi											Vuoden lopussa (diskonttatut tiedot)				
	0	1	2	3	4	5	6	7	8	9	10 & +		C0360			
Aiemmat	R0100												2 775	R0100	2 418	
N-9	R0160	0	0	0	0	0	0	116	665	512	436			R0160	373	
N-8	R0170	0	0	0	0	0	145	807	658	531				R0170	457	
N-7	R0180	0	0	0	0	217	930	777	647					R0180	561	
N-6	R0190	0	0	0	305	1 179	932	778						R0190	677	
N-5	R0200	0	0	696	1 679	1 355	900							R0200	788	
N-4	R0210	0	1 160	1 943	1 526	1 127								R0210	992	
N-3	R0220	6 180	3 085	1 933	1 371									R0220	1 222	
N-2	R0230	9 740	2 893	1 584										R0230	1 438	
N-1	R0240	11 138	2 997											R0240	2 836	
N	R0250	10 347												R0250	10 091	
														Yhteensä	R0260	21 854

LähiTapiola Etelä

S.23.01.01

Oma varallisuus

Oma perusvarallisuus ennen delegoidun asetuksen (EU) 2015/35 68 artiklan mukaisia muilla**rahoitusaloilla olevien omistusyhteyksien vähennyksiä**

Tavanomainen osakepääoma (joka sisältää omat osakkeet)

Tavanomaiseen osakepääomaan liittyvä ylikurssirahasto

Alkupääoma, jäsenten maksuosuudet tai niitä vastaavat oman perusvarallisuuden erät

keskinäisten tai niitä vastaavien yritysten osalta

Etuoikeudeltaan huonommat jäsenten keskinäiset rahastot

Ylijäämävarallisuus

Etuoikeutetut osakkeet

Etuoikeutettuihin osakkeisiin liittyvä ylikurssirahasto

Täsmäytyserä

Etuoikeudeltaan huonommat velat

Laskennallisten nettoverosaamisten arvoa vastaava määrä

Muut valvontaviranomaisen omaksi perusvarallisuudeksi hyväksymät erät, joita ei ole esitetty edellä

Tilinpäätöksen oma varallisuus, jota ei pitäisi esittää täsmäytyseränä ja joka ei täytä**Solvenssi II:n mukaisen oman varallisuuden luokitteluperusteita**

Tilinpäätöksen oma varallisuus, jota ei pitäisi esittää täsmäytyseränä ja joka ei täytä

Solvenssi II:n mukaisen oman varallisuuden luokitteluperusteita

Vähennykset

Rahoitus- ja luottolaitoksiin oleviin omistusyhteyksiin perustuvat vähennykset

Oma perusvarallisuus yhteensä vähennysten jälkeen**Oma lisävarallisuus**

Maksamaton tavanomainen osakepääoma, joka on maksettava vaadittaessa mutta jota ei ole vielä vaadittu maksettavaksi

Maksamaton eikä vielä maksettavaksi vaadittu alkupääoma, jäsenten maksuosuudet tai vastaavat oman perusvarallisuuden erät, jotka on maksettava vaadittaessa, keskinäisten tai niitä vastaavien yritysten osalta

Maksamattomat etuoikeutetut osakkeet, jotka on maksettava vaadittaessa mutta joita ei ole vielä vaadittu maksettaviksi

Oikeudellisesti sitova sitoumus merkitä ja maksaa etuoikeudeltaan huonommat velat vaadittaessa

Direktiivin 2009/138/EY 96 artiklan 2 kohdan mukaiset remburssit ja takuut

Muut kuin direktiivin 2009/138/EY 96 artiklan 2 kohdan mukaiset remburssit ja takuut

Direktiivin 2009/138/EY 96 artiklan 3 kohdan ensimmäisen alakohdan mukaiset jäseniltä vaaditut lisämaksut

Jäseniltä vaaditut lisämaksut – Muut kuin direktiivin 2009/138/EY 96 artiklan 3 kohdan

ensimmäisessä alakohdassa tarkoitett

Muu oma lisävarallisuus

Yhteensä	Luokka 1 (T1)	Luokka 1 (T1)	Luokka 2 (T2)	Luokka 3 (T3)
	- käytettävissä rajoituksetta	- käytettävissä rajoitetusti		
C0010	C0020	C0030	C0040	C0050
R0010	0	0	0	0
R0030	0	0	0	0
R0040	13 663	13 663	0	0
R0050	0	0	0	0
R0070	0	0	0	0
R0090	0	0	0	0
R0110	0	0	0	0
R0130	81 115	81 115	0	0
R0140	0	0	0	0
R0160	0	0	0	0
R0180	0	0	0	0
R0220	0	0	0	0
R0230	0	0	0	0
R0290	94 777	94 777	0	0
R0300	0	0	0	0
R0310	0	0	0	0
R0320	0	0	0	0
R0330	0	0	0	0
R0340	0	0	0	0
R0350	0	0	0	0
R0360	0	0	0	0
R0370	0	0	0	0
R0390	0	0	0	0

Oma lisävarallisuus yhteensä**Käytettävissä oleva ja hyväksyttävä oma varallisuus**

SCR:n täyttämiseksi käytettävissä oleva oma varallisuus yhteensä

MCR:n täyttämiseksi käytettävissä oleva oma varallisuus yhteensä

SCR:n täyttämiseksi hyväksyttävä oma varallisuus yhteensä

MCR:n täyttämiseksi hyväksyttävä oma varallisuus yhteensä

SCR**MCR****Hyväksyttävän oman varallisuuden ja SCR:n suhdeluku****Hyväksyttävän oman varallisuuden ja MCR:n suhdeluku**

Yhteensä	Luokka 1 (T1)	Luokka 1 (T1)	Luokka 2 (T2)	Luokka 3 (T3)
	- käytettävissä rajoituksetta	- käytettävissä rajoitetusti		
C0010	C0020	C0030	C0040	C0050
R0400	0	0	0	0
R0500	94 777	94 777	0	0
R0510	94 777	94 777	0	0
R0540	94 777	94 777	0	0
R0550	94 777	94 777	0	0
R0580	43 084	0	0	0
R0600	10 771	0	0	0
R0620	220 %	0	0	0
R0640	880 %	0	0	0

Täsmäytyserä

Ylijäämä, jonka verran varat ovat velkoja suuremmat

Omat osakkeet (suorassa ja välillisessä omistuksessa olevat)

Odotettavissa olevat osingot, voitonjaot ja maksut

Muut oman perusvarallisuuden erät

Vastaavuuskorjauskantoja ja erillään pidettäviä rahastoja koskevat sidotun oman pääoman erien oikaisut

Täsmäytyserä**Odotettavissa olevat voitot**

Tuleviin vakuutusmaksuihin sisältyvät odotettavissa olevat voitot (EPIFP) – Henkivakuutus

Tuleviin vakuutusmaksuihin sisältyvät odotettavissa olevat voitot (EPIFP) – Vahinkovakuutus

Tuleviin vakuutusmaksuihin sisältyvät odotettavissa olevat voitot (EPIFP) yhteensä

C0060	
R0700	95 848
R0710	0
R0720	1 070
R0730	13 663
R0740	0
R0760	81 115
R0770	0
R0780	541
R0790	541

LähiTapiola Etelä

S.25.01.21

Vakavaraisuuspääomavaatimus (SCR) – Standardikaavaa käyttävät yritykset

Perusvakavaraisuuspääomavaatimus

Markkinariski
 Vastapuoliriski
 Henkivakuutusriski
 Sairausvakuutusriski
 Vahinkovakuutusriski
 Hajautus
 Aineettomien hyödykkeiden riski

Perusvakavaraisuuspääomavaatimus

	Brutto-SCR	Yritys-kohtaiset parametrit	Yksinkertaistukset
	C0110	C0090	C0120
R0010	48 644		
R0020	1 715		
R0030	1 699	ei mitään	
R0040	1 485	ei mitään	
R0050	7 952	ei mitään	
R0060	-8 887		
R0070	0		
R0100	52 609		

Vakavaraisuuspääomavaatimuksen laskenta

Operatiivinen riski
 Vakuutustekniseen vastuuelkaan liittyvä tappioiden vaimennusvaikutus
 Laskennallisiin veroihin liittyvä tappioiden vaimennusvaikutus
 Direktiivin 2003/41/EY 4 artiklan mukaisesti harjoitettavan liiketoiminnan pääomavaatimus

Vakavaraisuuspääomavaatimus, ilman pääomavaatimuksen korotusta

Jo tehdyt pääomavaatimuksen korotukset

Vakavaraisuuspääomavaatimus

	C0100
R0130	1 246
R0140	0
R0150	-10 771
R0160	0
R0200	43 084
R0210	0
R0220	43 084
R0400	0
R0410	0
R0420	0
R0430	0
R0440	0

Muut tiedot SCR:stä

Duraatiopohjaista osakeriskiä koskevan alariskiosion pääomavaatimus
 Jäljellä olevan osan nimellisten SCR:ien kokonaismäärä
 Erillään pidettäviä rahastoja koskevien nimellisten SCR:ien kokonaismäärä
 Vastaavuuskorjauskantojen nimellisten SCR:ien kokonaismäärä
 Erillään pidettävien rahastojen nimellisten SCR:ien yhdistämisestä johtuvat hajautusvaikutukset 304 artiklaa varten

S.28.01.01

Vähimmäispääomavaatimus (MCR) – Vain henkivakuutus- tai vahinkovakuutustoiminta tai jälleenvakuutustoiminta

Vahinkovakuutus- ja vahinkojälleenvakuutusvelvoitteisiin sovellettava lineaarisen kaavan osa

MCR_{NL} Tulos

	C0010
R0010	4 987

Sairauskuluvakuutus ja sen suhteellinen jälleenvakuutus
 Vakuutus ansiotulon menetyksen varalta ja sen suhteellinen jälleenvakuutus
 Työntekijän tapaturmavakuutus ja sen suhteellinen jälleenvakuutus
 Moottoriajoneuvon vastuuvakuutus ja sen suhteellinen jälleenvakuutus
 Muu moottoriajoneuvovakuutus ja sen suhteellinen jälleenvakuutus
 Meri-, ilmailu- ja kuljetusvakuutus ja sen suhteellinen jälleenvakuutus
 Palo- ja muu omaisuusvahinkovakuutus ja sen suhteellinen jälleenvakuutus
 Yleinen vastuuvakuutus ja sen suhteellinen jälleenvakuutus
 Luotto- ja takausvakuutus ja sen suhteellinen jälleenvakuutus
 Oikeusturvavakuutus ja sen suhteellinen jälleenvakuutus
 Matka-apuvakuutus ja sen suhteellinen jälleenvakuutus
 Vakuutus muiden taloudellisten menetysten varalta ja sen suhteellinen jälleenvakuutus
 Sairausvakuutuksen ei-suhteellinen jälleenvakuutus
 Vastuuvakuutuksen ei-suhteellinen jälleenvakuutus
 Meri-, ilmailu- ja kuljetusvakuutuksen ei-suhteellinen jälleenvakuutus
 Omaisuusvakuutuksen ei-suhteellinen jälleenvakuutus

	Nettomääräinen (vähennettynä jälleenvakuutus- sopimusten/erillis- yhtiöiden osuudella) paras estimaatti ja vakuutustekninen vastuuvetka kokonaisuutena laskettuna	Nettomääräinen (vähennettynä jälleenvakuutus- sopimusten osuudella) vakuutusmaksutulo viimeisten 12 kuukauden ajalta
	C0020	C0030
R0020	4 860	4 845
R0030	551	1 365
R0040	0	0
R0050	9 652	6 288
R0060	2 824	10 237
R0070	139	433
R0080	6 147	11 826
R0090	586	1 190
R0100	0	0
R0110	767	873
R0120	0	0
R0130	110	250
R0140	0	0
R0150	0	0
R0160	0	0
R0170	0	0

Henkivakuutus- ja henkijälleenvakuutusvelvoitteisiin sovellettava lineaarisen kaavan osa

MCR_L Tulos

	C0040
R0200	664

Oikeuden ylijäämään sisältävät velvoitteet – Taatut etuudet
 Oikeuden ylijäämään sisältävät velvoitteet – Tulevat harkinnanvaraiset lisäetuudet
 Indeksi- ja sijoitussidonnaiset vakuutusvelvoitteet
 Muut henki(jälleenvakuutus- ja sairaus(jälleenvakuutus)velvoitteet
 Kaikkien henki(jälleenvakuutus)velvoitteiden kokonaisriskisumma

	Nettomääräinen (vähennettynä jälleenvakuutus- sopimusten/erillis- yhtiöiden osuudella) paras estimaatti ja vakuutustekninen vastuuvetka kokonaisuutena laskettuna	Nettomääräinen (vähennettynä jälleenvakuutus- sopimusten/erillis- yhtiöiden osuudella) kokonaisriskisumma
	C0050	C0060
R0210	0	
R0220	0	
R0230	0	
R0240	31 640	
R0250		0

Kokonais-MCR:n laskenta

Lineaarinen MCR
 SCR
 MCR:n enimmäistaso
 MCR:n vähimmäistaso
 Yhdistetty MCR
 MCR:n absoluuttinen vähimmäistaso

	C0070
R0300	5 651
R0310	43 084
R0320	19 388
R0330	10 771
R0340	10 771
R0350	3 700
	C0070
R0400	10 771

Vähimmäispääomavaatimus

LähiTapiola Etelä-Pohjanmaa

Vakavaraisuutta ja taloudellista tilaa koskevan kertomuksen liitteet

Yhtiö julkaisee osana LähiTapiola-ryhmän vakavaraisuutta ja taloudellista tilaa koskevaa kertomusta Solvenssi II -vakavaraisuussäätelyn mukaisesti seuraavat raportointitaulukot 31.12.2019 tilanteessa:

- S.02.01.02 Tase
- S.05.01.02 Vakuutusmaksut, korvaukset ja kulut vakuutuslajeittain
- S.12.01.02 Henkivakuutuksen ja SLT-sairausvakuutuksen vakuutustekninen vastuuelka
- S.17.01.02 Vahinkovakuutusten vakuutustekninen vastuuelka
- S.19.01.21 Vahinkovakuutuskorvaukset
- S.23.01.01 Oma varallisuus
- S.25.01.21 Vakavaraisuuspääomavaatimus (SCR) – Standardikaavaa käyttävät yritykset
- S.28.01.01 Vähimmäispääomavaatimus (MCR) – Vain henkivakuutus- tai vahinkovakuutustoiminta tai jälleenvakuutustoiminta

Esitetyt luvut ovat tuhansia euroja.

S.02.01.02

Tase

Varat

Aineettomat hyödykkeet	
Laskennalliset verosaamiset	
Eläke-etuuksien ylijäämä	
Aineelliset käyttöomaisuushyödykkeet (omassa käytössä)	
Sijoitukset (muut kuin indeksi- ja sijoitussidonnaisiin sopimusten katteena olevat varat)	
Kiinteistöt (muut kuin omassa käytössä olevat)	
Omistusosuudet sidosyrityksissä, mukaan lukien omistusyhteydet	
Osakkeet	
Osakkeet – Listatut	
Osakkeet – Listaamattomat	
Joukkovelkakirjalainat	
Valtion joukkovelkakirjalainat	
Yrityslainat	
Strukturoidut velkakirjat	
Vakuudelliset arvopaperit	
Yhteistä sijoitustoimintaa harjoittavat yritykset	
Johdannaiset	
Talletukset, jotka eivät kuulu muihin rahavaroihin	
Muut sijoitukset	
Indeksi- ja sijoitussidonnaisiin sopimuksiin sijoitetut varat	
Kiinnelainat ja muut lainat	
Lainat, joiden vakuutena on vakuutus sopimus	
Kiinnelainat ja muut lainat yksityishenkilöille	
Muut kiinnelainat ja lainat	
Saamiset jälleenvakuutus sopimuksista :	
Vahinkovakuutus ja NSLT-sairausvakuutus	
Vahinkovakuutus, ilman sairausvakuutusta	
NSLT-sairausvakuutus	
Henkivakuutus ja SLT-sairausvakuutus, ilman sairausvakuutusta ja indeksi- ja sijoitussidonnaisia sopimuksia	
SLT-sairausvakuutus	
Henkivakuutus, ilman sairausvakuutusta ja indeksi- ja sijoitussidonnaisia sopimuksia	
Indeksi- ja sijoitussidonnainen henkivakuutus	
Jälleenvakuutustalletteet	
Vakuutussaamiset ja saamiset vakuutusedustajilta	
Saamiset jälleenvakuutustoiminnasta	
Muut saamiset (myyntisaamiset, ei vakuutuksiin liittyvät)	
Omat osakkeet (suorassa omistuksessa olevat)	
Oman varallisuuden eriin tai maksettaviksi määrättyyn mutta vielä maksamattomaan alkupääomaan liittyvät saamiset	
Rahavarat	
Kaikki muut varat, joita ei ole esitetty muualla	
Varat yhteensä	

	Solvenssi II -arvo
	C0010
R0030	0
R0040	0
R0050	0
R0060	2 404
R0070	207 226
R0080	13 138
R0090	5 171
R0100	2 095
R0110	409
R0120	1 686
R0130	1 559
R0140	0
R0150	1 559
R0160	0
R0170	0
R0180	185 264
R0190	0
R0200	0
R0210	0
R0220	0
R0230	0
R0240	0
R0250	0
R0260	0
R0270	3 739
R0280	2 659
R0290	2 662
R0300	-3
R0310	1 080
R0320	0
R0330	1 080
R0340	0
R0350	0
R0360	237
R0370	466
R0380	1 793
R0390	0
R0400	0
R0410	2 892
R0420	196
R0500	218 952

S.02.01.02

Tase

Velat

	Solvenssi II -arvo C0010
Vakuutustekninen vastuovelka – Vahinkovakuutus	R0510 48 629
Vakuutustekninen vastuovelka – Vahinkovakuutus (ilman sairausvakuutusta)	R0520 43 385
Vakuutustekninen vastuovelka kokonaisuutena laskettuna	R0530 0
Paras estimaatti	R0540 36 424
Riskimarginaali	R0550 6 961
Vakuutustekninen vastuovelka – NSLT-sairausvakuutus	R0560 5 244
Vakuutustekninen vastuovelka kokonaisuutena laskettuna	R0570 0
Paras estimaatti	R0580 4 285
Riskimarginaali	R0590 959
Vakuutustekninen vastuovelka – Henkivakuutus (ilman indeksi- ja sijoitussidonnaisia sopimuksia)	R0600 54 857
Vakuutustekninen vastuovelka – SLT-sairausvakuutus	R0610 42
Vakuutustekninen vastuovelka kokonaisuutena laskettuna	R0620 0
Paras estimaatti	R0630 40
Riskimarginaali	R0640 2
Vakuutustekninen vastuovelka – Henkivakuutus (ilman sairausvakuutusta sekä indeksi- ja sijoitussidonnaisia sopimuksia)	R0650 54 815
Vakuutustekninen vastuovelka kokonaisuutena laskettuna	R0660 0
Paras estimaatti	R0670 53 788
Riskimarginaali	R0680 1 027
Vakuutustekninen vastuovelka – Indeksi- ja sijoitussidonnainen toiminta	R0690 0
Vakuutustekninen vastuovelka kokonaisuutena laskettuna	R0700 0
Paras estimaatti	R0710 0
Riskimarginaali	R0720 0
Ehdolliset velat	R0740 0
Muut varaukset kuin vakuutustekninen vastuovelka	R0750 0
Eläkevelvoitteet	R0760 0
Jälleenvakuuttajilta pidätetyt talletteet	R0770 0
Laskennalliset verovelat	R0780 13 386
Johdannaiset	R0790 0
Velat luottolaitoksille	R0800 0
Muut rahoitusvelat kuin velat luottolaitoksille	R0810 0
Vakuutusvelat ja velat vakuutusedustajille	R0820 1 076
Jälleenvakuutusvelat	R0830 0
Velat (ostovelat, ei vakuutusvelat)	R0840 3 111
Etuoikeudeltaan huonommat velat	R0850 0
Omaan perusvarallisuuteen kuulumattomat etuoikeudeltaan huonommat velat	R0860 0
Omaan perusvarallisuuteen kuuluvat etuoikeudeltaan huonommat velat	R0870 0
Kaikki muut velat, joita ei ole esitetty muualla	R0880 0
Velat yhteensä	R0900 121 060
Ylijäämä, jonka verran varat ovat velkoja suuremmat	R1000 97 892

Henkivakuutuksen ja SLT-sairausvakuutuksen vakuustekninen vastuuelka

Vakuustekninen vastuuelka kokonaisuutena laskettuna

Saamiset yhteensä jälleenvakuutus-sopimuksista/erillisyhtiöiltä ja rajoitetusta jälleenvakuutuksesta oikaistuina ennustetuilla tappioilla, jotka johtuvat vastapuolen maksukyvyttömyydestä ja liittyvät kokonaisuutena laskettuun vakuustekniseen vastuuelkaan

Vakuustekninen vastuuelka laskettuna parhaan estimaatin ja riskimarginaalin summana

Paras estimaatti

Bruttomääräinen paras estimaatti

Saamiset yhteensä jälleenvakuutus-sopimuksista/erillisyhtiöiltä ja rajoitetusta jälleenvakuutuksesta oikaistuina ennustetuilla tappioilla, jotka johtuvat vastapuolen maksukyvyttömyydestä

Paras estimaatti, josta on vähennetty saamiset jälleenvakuutus-sopimuksista/erillisyhtiöiltä ja rajoitetusta jälleenvakuutuksesta – Yhteensä

Riskimarginaali

Vakuusteknisen vastuuelan siirtymätoimenpiteen määrä

Vakuustekninen vastuuelka kokonaisuutena laskettuna

Paras estimaatti

Riskimarginaali

Vakuustekninen vastuuelka - Yhteensä

	Indeksi- ja sijoitussidonnainen vakuutus			Muu henkivakuutus			Vahinko- vakuutus- sopimuksiin pohjautuvat ja muuhun vakuutus- velvoitteeseen kuin sairaus- vakuutus- velvoitteisiin liittyvät annuiteetit	
	Ylijäämään oikeuttava vakuutus							
	C0020	C0030	Optioita ja takuita sisältä- mättömät sopimukset C0040	Optioita tai takuita sisältävät sopimukset C0050	C0060	Optioita ja takuita sisältä- mättömät sopimukset C0070	Optioita tai takuita sisältävät sopimukset C0080	C0090
R0010	0	0			0			0
R0020	0	0			0			0
R0030	0		0	0		0	0	53 788
R0080	0		0	0		0	0	1 080
R0090	0		0	0		0	0	52 708
R0100	0	0			0			1 027
R0110	0	0			0			0
R0120	0		0	0		0	0	0
R0130	0	0			0			0
R0200	0	0			0			54 815

Henkivakuutuksen ja SLT-sairausvakuutuksen vakuutustekninen vastuuvélka

Vakuutustekninen vastuuvélka kokonaisuutena laskettuna

Saamiset yhteensä jälleenvakuutus-sopimuksista/erillisyyhtiöiltä ja rajoitetusta jälleenvakuutuksesta oikaistuina ennustetuilla tappioilla, jotka johtuvat vastapuolen maksukyvyttömyydestä ja liittyvät kokonaisuutena laskettuun vakuutustekniseen vastuuvélkaan

Vakuutustekninen vastuuvélka laskettuna parhaan estimaatin ja riskimarginaalin summana

Paras estimaatti

Bruttomääräinen paras estimaatti

Saamiset yhteensä jälleenvakuutus-sopimuksista/erillisyyhtiöiltä ja rajoitetusta jälleenvakuutuksesta oikaistuina ennustetuilla tappioilla, jotka johtuvat vastapuolen maksukyvyttömyydestä

Paras estimaatti, josta on vähennetty saamiset jälleenvakuutus-sopimuksista/erillisyyhtiöiltä ja rajoitetusta jälleenvakuutuksesta - Yhteensä

Riskimarginaali

Vakuutusteknisen vastuuvélkan siirtymätoimenpiteen määrä

Vakuutustekninen vastuuvélka kokonaisuutena laskettuna

Paras estimaatti

Riskimarginaali

Vakuutustekninen vastuuvélka - Yhteensä

Hyväksytty jälleenvakuutus	Yhteensä (muu henkivakuutus kuin sairausvakuutus, mukaan lukien sijoitus-sidonnainen vakuutus)	Sairausvakuutus (ensivakuutus)			Vahinkovakuutus-sopimuksiin pohjautuvat ja sairausvakuutusvelvoitteisiin liittyvät annuiteetit	Sairausvakuutus (hyväksytty jälleenvakuutus)	Yhteensä (SLT-sairausvakuutus)
		Optioita ja takuita sisältämättömät sopimukset	Optioita tai takuita sisältävät sopimukset				
C0100	C0150	C0160	C0170	C0180	C0190	C0200	C0210
R0010	0	0	0		0	0	0
R0020	0	0	0		0	0	0
R0030	0	53 788		0	0	40	40
R0080	0	1 080		0	0	0	0
R0090	0	52 708		0	0	40	40
R0100	0	1 027	0			2	2
R0110	0	0	0			0	0
R0120	0	0		0	0	0	0
R0130	0	0	0			0	0
R0200	0	54 815	0			42	42

Vahinkovakuutusten vakuutustekninen vastuuelva

Vakuutustekninen vastuuelva kokonaisuutena laskettuna

Saamiset yhteensä jälleenvakuutussopimuksista/erillisyyhtiöiltä ja rajoitetusta jälleenvakuutuksesta oikaistuina ennustetuilla tappioilla, jotka johtuvat vastapuolen maksukyvyttömyydestä ja liittyvät kokonaisuutena laskettuun vakuutustekniseen vastuuelvaan

Vakuutustekninen vastuuelva laskettuna parhaan estimaatin ja riskimarginaalin summana

Paras estimaatti

Vakuutusmaksuvastuu

Brutto

Saamiset yhteensä jälleenvakuutussopimuksista/erillisyyhtiöiltä ja rajoitetusta jälleenvakuutuksesta oikaistuina ennustetuilla tappioilla, jotka johtuvat vastapuolen maksukyvyttömyydestä
Vakuutusmaksuvastuun nettomääräinen paras estimaatti

Korvausvastuu

Brutto

Saamiset yhteensä jälleenvakuutussopimuksista/erillisyyhtiöiltä ja rajoitetusta jälleenvakuutuksesta oikaistuina ennustetuilla tappioilla, jotka johtuvat vastapuolen maksukyvyttömyydestä
Korvausvastuun nettomääräinen paras estimaatti

Paras estimaatti yhteensä - Brutto

Paras estimaatti yhteensä - Netto

Riskimarginaali

Vakuutusteknisen vastuuelvan siirtymätoimenpiteen määrä

Vakuutustekninen vastuuelva kokonaisuutena laskettuna

Paras estimaatti

Riskimarginaali

Vakuutustekninen vastuuelva - Yhteensä

Vakuutustekninen vastuuelva - Yhteensä

Saamiset jälleenvakuutussopimuksista/erillisyyhtiöiltä ja rajoitetusta jälleenvakuutuksesta oikaistuina ennustetuilla tappioilla, jotka johtuvat vastapuolen maksukyvyttömyydestä - Yhteensä

Vakuutustekninen vastuuelva, josta on vähennetty saamiset jälleenvakuutussopimuksista/erillisyyhtiöiltä ja rajoitetusta jälleenvakuutuksesta - Yhteensä

Ensivakuutus ja hyväksytyt suhteelliset jälleenvakuutus						
Sairauskulu- vakuutus	Vakuutus ansiotulon menetyksen varalta	Työntekijän tapaturma- vakuutus	Moottori- ajoneuvon vastuu- vakuutus	Muu moottori- ajoneuvon vakuutus	Meri-, ilmailu- ja kuljetus- vakuutus	
C0020	C0030	C0040	C0050	C0060	C0070	
R0010	0	0	0	0	0	
R0050	0	0	0	0	0	
R0060	829	134	0	1 731	1 563	47
R0140	0	-3	0	-26	21	0
R0150	829	137	0	1 757	1 542	47
R0160	2 645	676	0	20 509	1 490	27
R0240	0	0	0	2 638	3	0
R0250	2 645	676	0	17 871	1 487	27
R0260	3 474	811	0	22 240	3 053	73
R0270	3 474	813	0	19 628	3 029	74
R0280	408	551	0	2 760	1 147	86
R0290	0	0	0	0	0	0
R0300	0	0	0	0	0	0
R0310	0	0	0	0	0	0
R0320	3 882	1 362	0	25 000	4 200	159
R0330	0	-3	0	2 612	24	0
R0340	3 882	1 364	0	22 388	4 176	160

Vahinkovakuutusten vakuutustekninen vastuuelva

Vakuutustekninen vastuuelva kokonaisuutena laskettuna

Saamiset yhteensä jälleenvakuutussopimuksista/erillisyyhtiöiltä ja rajoitetusta jälleenvakuutuksesta oikaistuina ennustetuilla tappioilla, jotka johtuvat vastapuolen maksukyvyttömyydestä ja liittyvät kokonaisuutena laskettuun vakuutustekniseen vastuuelvaan

Vakuutustekninen vastuuelva laskettuna parhaan estimaatin ja riskimarginaalin summana

Paras estimaatti

Vakuutusmaksuvastuu

Brutto

Saamiset yhteensä jälleenvakuutussopimuksista/erillisyyhtiöiltä ja rajoitetusta jälleenvakuutuksesta oikaistuina ennustetuilla tappioilla, jotka johtuvat vastapuolen maksukyvyttömyydestä
Vakuutusmaksuvastuun nettomääräinen paras estimaatti

Korvausvastuu

Brutto

Saamiset yhteensä jälleenvakuutussopimuksista/erillisyyhtiöiltä ja rajoitetusta jälleenvakuutuksesta oikaistuina ennustetuilla tappioilla, jotka johtuvat vastapuolen maksukyvyttömyydestä
Korvausvastuun nettomääräinen paras estimaatti

Paras estimaatti yhteensä - Brutto

Paras estimaatti yhteensä - Netto

Riskimarginaali

Vakuutusteknisen vastuuelvan siirtymätoimenpiteen määrä

Vakuutustekninen vastuuelva kokonaisuutena laskettuna

Paras estimaatti

Riskimarginaali

Vakuutustekninen vastuuelva - Yhteensä

Vakuutustekninen vastuuelva - Yhteensä

Saamiset jälleenvakuutussopimuksista/erillisyyhtiöiltä ja rajoitetusta jälleenvakuutuksesta oikaistuina ennustetuilla tappioilla, jotka johtuvat vastapuolen maksukyvyttömyydestä - Yhteensä

Vakuutustekninen vastuuelva, josta on vähennetty saamiset jälleenvakuutussopimuksista/erillisyyhtiöiltä ja rajoitetusta jälleenvakuutuksesta - Yhteensä

Ensivakuutus ja hyväksytyt suhteelliset jälleenvakuutus					
Palo- ja muu omaisuusvahinkovakuutus	Yleinen vastuuvakuutus	Luotto- ja takausvakuutus	Oikeusturvakvakuutus	Matka-apuvakuutus	Vakuutus muiden taloudellisten menetysten varalta
C0080	C0090	C0100	C0110	C0120	C0130
R0010	0	0	0	0	0
R0050	0	0	0	0	0
R0060	2 543	242	0	199	73
R0140	-40	0	0	0	-1
R0150	2 583	242	0	199	74
R0160	5 997	792	0	918	294
R0240	67	0	0	0	0
R0250	5 930	792	0	918	294
R0260	8 540	1 034	0	1 117	367
R0270	8 513	1 034	0	1 117	368
R0280	2 144	497	0	183	145
R0290	0	0	0	0	0
R0300	0	0	0	0	0
R0310	0	0	0	0	0
R0320	10 684	1 531	0	1 300	512
R0330	27	0	0	0	-1
R0340	10 657	1 531	0	1 300	513

Vakuutustekninen vastuovelka kokonaisuutena laskettuna

Saamiset yhteensä jälleenvakuutussopimuksista/erillisyhtiöiltä ja rajoitetusta jälleenvakuutuksesta oikaistuina ennustetuilla tappioilla, jotka johtuvat vastapuolen maksukyvyttömyydestä ja liittyvät kokonaisuutena laskettuun vakuutustekniseen vastuuvelkaan

Vakuutustekninen vastuovelka laskettuna parhaan estimaatin ja riskimarginaalin summana**Paras estimaatti****Vakuutusmaksuvastuu**

Brutto

Saamiset yhteensä jälleenvakuutussopimuksista/erillisyhtiöiltä ja rajoitetusta jälleenvakuutuksesta oikaistuina ennustetuilla tappioilla, jotka johtuvat vastapuolen maksukyvyttömyydestä
Vakuutusmaksuvastuun nettomääräinen paras estimaatti

Korvausvastuu

Brutto

Saamiset yhteensä jälleenvakuutussopimuksista/erillisyhtiöiltä ja rajoitetusta jälleenvakuutuksesta oikaistuina ennustetuilla tappioilla, jotka johtuvat vastapuolen maksukyvyttömyydestä
Korvausvastuun nettomääräinen paras estimaatti

Paras estimaatti yhteensä - Brutto**Paras estimaatti yhteensä - Netto****Riskimarginaali****Vakuutusteknisen vastuuvelan siirtymätoimenpiteen määrä**

Vakuutustekninen vastuovelka kokonaisuutena laskettuna

Paras estimaatti

Riskimarginaali

Vakuutustekninen vastuovelka - Yhteensä

Vakuutustekninen vastuovelka - Yhteensä

Saamiset jälleenvakuutussopimuksista/erillisyhtiöiltä ja rajoitetusta jälleenvakuutuksesta oikaistuina ennustetuilla tappioilla, jotka johtuvat vastapuolen maksukyvyttömyydestä - Yhteensä

Vakuutustekninen vastuovelka, josta on vähennetty saamiset jälleenvakuutussopimuksista/erillisyhtiöiltä ja rajoitetusta jälleenvakuutuksesta - Yhteensä

Hyväksytyt ei-suhteelliset jälleenvakuutukset					Vahinkovakuutusvelvoitteet yhteensä
Sairausvakuutuksen ei-suhteellisen jälleenvakuutus	Vastuuvakuutuksen ei-suhteellisen jälleenvakuutus	Meri-, ilmailu- ja kuljetusvakuutuksen ei-suhteellisen jälleenvakuutus	Omaisuuksien ei-suhteellisen jälleenvakuutus		
C0140	C0150	C0160	C0170	C0180	
R0010	0	0	0	0	0
R0050	0	0	0	0	0
R0060	0	0	0	0	7 360
R0140	0	0	0	0	-49
R0150	0	0	0	0	7 410
R0160	0	0	0	0	33 348
R0240	0	0	0	0	2 708
R0250	0	0	0	0	30 640
R0260	0	0	0	0	40 708
R0270	0	0	0	0	38 050
R0280	0	0	0	0	7 921
R0290	0	0	0	0	0
R0300	0	0	0	0	0
R0310	0	0	0	0	0
R0320	0	0	0	0	48 629
R0330	0	0	0	0	2 659
R0340	0	0	0	0	45 971

Vahinkovakuutustoiminta yhteensä

Vahingon sattumisvuosi / vakuutussopimusvuosi	Z0020	1 - Vahingon sattumisvuosi
---	-------	----------------------------

Maksetut bruttokorvaukset (ei-kumulatiiviset)

(absoluuttinen määrä)

Vuosi	Kehitysvuosi											Kuluvana vuonna	Kaikkien vuosien summa (kumulatiivinen)			
	0	1	2	3	4	5	6	7	8	9	10 & +			C0170	C0180	
Aiemmat	R0100												512	R0100	512	1 296
N-9	R0160	0	0	0	8	97	54	29	32	20	15		R0160	15	256	
N-8	R0170	0	0	121	195	136	55	115	144	165			R0170	165	931	
N-7	R0180	0	2 742	565	92	83	177	264	9				R0180	9	3 931	
N-6	R0190	7 668	4 309	549	239	37	147	53					R0190	53	13 003	
N-5	R0200	14 544	3 399	293	198	81	61						R0200	61	18 576	
N-4	R0210	14 473	5 163	546	249	226							R0210	226	20 657	
N-3	R0220	16 017	4 031	842	243								R0220	243	21 132	
N-2	R0230	17 436	6 691	790									R0230	790	24 918	
N-1	R0240	21 390	6 029										R0240	6 029	27 419	
N	R0250	21 970											R0250	21 970	21 970	
	Yhteensä												R0260	30 073	154 089	

LähiTapiola Etelä-Pohjanmaa

S.19.01.21

Vahinkovakuutuskorvaukset

Korvausvastuun bruttomääräinen diskonttaamaton paras estimaatti

(absoluuttinen määrä)

Vuosi	Kehitysvuosi											Vuoden lopussa (diskonttatut tiedot)			
	0	1	2	3	4	5	6	7	8	9	10 & +				
	C0200	C0210	C0220	C0230	C0240	C0250	C0260	C0270	C0280	C0290	C0300	C0360			
Aiemmat	R0100											4 590	R0100	3 978	
N-9	R0160	0	0	0	0	0	77	991	765	697			R0160	588	
N-8	R0170	0	0	0	0	0	104	1 199	950	940			R0170	801	
N-7	R0180	0	0	0	0	161	1 379	1 217	985				R0180	838	
N-6	R0190	0	0	0	229	1 740	1 361	1 179					R0190	1 005	
N-5	R0200	0	0	318	2 210	1 736	1 344						R0200	1 150	
N-4	R0210	0	1 073	2 883	2 288	1 787							R0210	1 554	
N-3	R0220	6 368	3 877	2 895	2 194								R0220	1 937	
N-2	R0230	10 125	3 939	2 508									R0230	2 226	
N-1	R0240	11 561	3 867										R0240	3 562	
N	R0250	12 628											R0250	12 175	
													Yhteensä	R0260	29 815

Oma perusvarallisuus ennen delegoidun asetuksen (EU) 2015/35 68 artiklan mukaisia muilla**rahoitusaloilla olevien omistusyhteyksien vähennyksiä**

Tavanomainen osakepääoma (joka sisältää omat osakkeet)

Tavanomaiseen osakepääomaan liittyvä ylikurssirahasto

Alkupääoma, jäsenten maksuosuudet tai niitä vastaavat oman perusvarallisuuden erät keskinäisten tai niitä vastaavien yritysten osalta

Etuoikeudeltaan huonommat jäsenten keskinäiset rahastot

Ylijäämävarallisuus

Etuoikeutetut osakkeet

Etuoikeutettuihin osakkeisiin liittyvä ylikurssirahasto

Täsmätyserä

Etuoikeudeltaan huonommat velat

Laskennallisten nettoverosaamisten arvoa vastaava määrä

Muut valvontaviranomaisen omaksi perusvarallisuudeksi hyväksymät erät, joita ei ole esitetty edellä

Tilinpäätöksen oma varallisuus, jota ei pitäisi esittää täsmätyseränä ja joka ei täytä**Solvensi II:n mukaisen oman varallisuuden luokitteluperusteita**

Tilinpäätöksen oma varallisuus, jota ei pitäisi esittää täsmätyseränä ja joka ei täytä

Solvensi II:n mukaisen oman varallisuuden luokitteluperusteita

Vähennykset

Rahoitus- ja luottolaitoksiin oleviin omistusyhteyksiin perustuvat vähennykset

Oma perusvarallisuus yhteensä vähennysten jälkeen**Oma lisävarallisuus**

Maksamaton tavanomainen osakepääoma, joka on maksettava vaadittaessa mutta jota ei ole vielä vaadittu maksettavaksi

Maksamaton eikä vielä maksettavaksi vaadittu alkupääoma, jäsenten maksuosuudet tai vastaavat oman perusvarallisuuden erät, jotka on maksettava vaadittaessa, keskinäisten tai niitä vastaavien yritysten osalta

Maksamattomat etuoikeutetut osakkeet, jotka on maksettava vaadittaessa mutta joita ei ole vielä vaadittu maksettaviksi

Oikeudellisesti sitova sitoumus merkitä ja maksaa etuoikeudeltaan huonommat velat vaadittaessa

Direktiivin 2009/138/EY 96 artiklan 2 kohdan mukaiset remburssit ja takuut

Muut kuin direktiivin 2009/138/EY 96 artiklan 2 kohdan mukaiset remburssit ja takuut

Direktiivin 2009/138/EY 96 artiklan 3 kohdan ensimmäisen alakohdan mukaiset jäseniltä vaaditut lisämaksut

Jäseniltä vaaditut lisämaksut – Muut kuin direktiivin 2009/138/EY 96 artiklan 3 kohdan

ensimmäisessä alakohdassa tarkoitetut

Muu oma lisävarallisuus

	Yhteensä	Luokka 1 (T1) – käytettävissä rajoituksetta	Luokka 1 (T1) – käytettävissä rajoitetusti	Luokka 2 (T2)	Luokka 3 (T3)
	C0010	C0020	C0030	C0040	C0050
R0010	0	0		0	
R0030	0	0		0	
R0040	18 826	18 826		0	
R0050	0		0	0	0
R0070	0	0			
R0090	0		0	0	0
R0110	0		0	0	0
R0130	77 864	77 864			
R0140	0		0	0	0
R0160	0				0
R0180	0	0	0	0	0
R0220	0				
R0230	0	0	0	0	
R0290	96 690	96 690	0	0	0
R0300	0			0	
R0310	0			0	
R0320	0			0	0
R0330	0			0	0
R0340	0			0	
R0350	0			0	0
R0360	0			0	
R0370	0			0	
R0390	0			0	0

	Yhteensä	Luokka 1 (T1) – käytettävissä rajoituksetta	Luokka 1 (T1) – käytettävissä rajoitetusti	Luokka 2 (T2)	Luokka 3 (T3)
	C0010	C0020	C0030	C0040	C0050
R0400	0			0	0
R0500	96 690	96 690	0	0	0
R0510	96 690	96 690	0	0	0
R0540	96 690	96 690	0	0	0
R0550	96 690	96 690	0	0	0
R0580	45 408				
R0600	11 352				
R0620	213 %				
R0640	852 %				

Oma lisävarallisuus yhteensä**Käytettävissä oleva ja hyväksyttävä oma varallisuus**

SCR:n täyttämiseksi käytettävissä oleva oma varallisuus yhteensä

MCR:n täyttämiseksi käytettävissä oleva oma varallisuus yhteensä

SCR:n täyttämiseksi hyväksyttävä oma varallisuus yhteensä

MCR:n täyttämiseksi hyväksyttävä oma varallisuus yhteensä

SCR**MCR****Hyväksyttävän oman varallisuuden ja SCR:n suhdeluku****Hyväksyttävän oman varallisuuden ja MCR:n suhdeluku****Täsmätyserä**

Ylijäämä, jonka verran varat ovat velkoja suuremmat

Omat osakkeet (suorassa ja välillisessä omistuksessa olevat)

Odotettavissa olevat osingot, voitonjatot ja maksut

Muut oman perusvarallisuuden erät

Vastaavuuskorjauksentoja ja erillään pidettäviä rahastoja koskevat sidotun oman pääoman erien oikaisut

Täsmätyserä**Odotettavissa olevat voitot**

Tuleviin vakuutusmaksuihin sisältyvät odotettavissa olevat voitot (EPIFP) – Henkivakuutus

Tuleviin vakuutusmaksuihin sisältyvät odotettavissa olevat voitot (EPIFP) – Vahinkovakuutus

Tuleviin vakuutusmaksuihin sisältyvät odotettavissa olevat voitot (EPIFP) yhteensä

	C0060
R0700	97 892
R0710	0
R0720	1 202
R0730	18 826
R0740	0
R0760	77 864
R0770	0
R0780	582
R0790	582

S.25.01.21

Vakavaraisuuspääomavaatimus (SCR) – Standardikaavaa käyttävät yritykset

Perusvakavaraisuuspääomavaatimus

Markkinariski
 Vastapuoliriski
 Henkivakuutusriski
 Sairausvakuutusriski
 Vahinkovakuutusriski
 Hajautus
 Aineettomien hyödykkeiden riski

Perusvakavaraisuuspääomavaatimus

	Brutto-SCR	Yritys-kohtaiset parametrit	Yksinkertaistukset
	C0110	C0090	C0120
R0010	48 123		
R0020	2 250		
R0030	2 803	ei mitään	
R0040	2 030	ei mitään	
R0050	13 230	ei mitään	
R0060	-13 347		
R0070	0		
R0100	55 088		

Vakavaraisuuspääomavaatimuksen laskenta

Operatiivinen riski
 Vakuutustekniseen vastuuelkaan liittyvä tappioiden vaimennusvaikutus
 Laskennallisiin veroihin liittyvä tappioiden vaimennusvaikutus
 Direktiivin 2003/41/EY 4 artiklan mukaisesti harjoitettavan liiketoiminnan pääomavaatimus

Vakavaraisuuspääomavaatimus, ilman pääomavaatimuksen korotusta

Jo tehdyt pääomavaatimuksen korotukset

Vakavaraisuuspääomavaatimus

Muut tiedot SCR:stä

Duraatiopohjaista osakeriskiä koskevan alariskiosion pääomavaatimus
 Jäljellä olevan osan nimellisten SCR:ien kokonaismäärä
 Erillään pidettäviä rahastoja koskevien nimellisten SCR:ien kokonaismäärä
 Vastaavuuskorjauskantojen nimellisten SCR:ien kokonaismäärä
 Erillään pidettävien rahastojen nimellisten SCR:ien yhdistämisestä johtuvat hajautusvaikutukset 304 artiklaa varten

	C0100
R0130	1 672
R0140	0
R0150	-11 352
R0160	0
R0200	45 408
R0210	0
R0220	45 408
R0400	0
R0410	0
R0420	0
R0430	0
R0440	0

S.28.01.01

Vähimmäispääomavaatimus (MCR) - Vain henkivakuutus- tai vahinkovakuutustoiminta tai jälleenvakuutustoiminta

Vahinkovakuutus- ja vahinkojälleenvakuutusvelvoitteisiin sovellettava lineaarisen kaavan osa

MCR_{NL} Tulos

	C0010
R0010	7 401

Sairauskuluvakuutus ja sen suhteellinen jälleenvakuutus
 Vakuutus ansiotulon menetyksen varalta ja sen suhteellinen jälleenvakuutus
 Työntekijän tapaturmavakuutus ja sen suhteellinen jälleenvakuutus
 Moottoriajoneuvon vastuuvakuutus ja sen suhteellinen jälleenvakuutus
 Muu moottoriajoneuvovakuutus ja sen suhteellinen jälleenvakuutus
 Meri-, ilmailu- ja kuljetusvakuutus ja sen suhteellinen jälleenvakuutus
 Palo- ja muu omaisuusvahinkovakuutus ja sen suhteellinen jälleenvakuutus
 Yleinen vastuuvakuutus ja sen suhteellinen jälleenvakuutus
 Luotto- ja takausvakuutus ja sen suhteellinen jälleenvakuutus
 Oikeusturvavakuutus ja sen suhteellinen jälleenvakuutus
 Matka-apuvakuutus ja sen suhteellinen jälleenvakuutus
 Vakuutus muiden taloudellisten menetysten varalta ja sen suhteellinen jälleenvakuutus
 Sairausvakuutuksen ei-suhteellinen jälleenvakuutus
 Vastuuvakuutuksen ei-suhteellinen jälleenvakuutus
 Meri-, ilmailu- ja kuljetusvakuutuksen ei-suhteellinen jälleenvakuutus
 Omaisuusvakuutuksen ei-suhteellinen jälleenvakuutus

	Nettomääräinen (vähennettynä jälleenvakuutus- sopimusten/erillis- yhtiöiden osuudella) paras estimaatti ja vakuutustekninen vastuuelka kokonaisuutena laskettuna	Nettomääräinen (vähennettynä jälleenvakuutus- sopimusten osuudella) vakuutusmaksutulo viimeisten 12 kuukauden ajalta
	C0020	C0030
R0020	3 474	5 327
R0030	814	1 772
R0040	0	0
R0050	19 627	11 170
R0060	3 029	12 179
R0070	74	304
R0080	8 513	18 571
R0090	1 034	1 510
R0100	0	0
R0110	1 117	1 151
R0120	0	0
R0130	368	437
R0140	0	0
R0150	0	0
R0160	0	0
R0170	0	0

Henkivakuutus- ja henkijälleenvakuutusvelvoitteisiin sovellettava lineaarisen kaavan osa

MCR_L Tulos

	C0040
R0200	1 108

Oikeuden ylijäämään sisältävät velvoitteet - Taatut etuudet
 Oikeuden ylijäämään sisältävät velvoitteet - Tulevat harkinnanvaraiset lisäetuudet
 Indeksi- ja sijoitussidonnaiset vakuutusvelvoitteet
 Muut henki(jälleen)vakuutus- ja sairaus(jälleen)vakuutusvelvoitteet
 Kaikkien henki(jälleen)vakuutusvelvoitteiden kokonaisriskisumma

	Nettomääräinen (vähennettynä jälleenvakuutus- sopimusten/erillis- yhtiöiden osuudella) paras estimaatti ja vakuutustekninen vastuuelka kokonaisuutena laskettuna	Nettomääräinen (vähennettynä jälleenvakuutus- sopimusten/erillis- yhtiöiden osuudella) kokonaisriskisumma
	C0050	C0060
R0210	0	
R0220	0	
R0230	0	
R0240	52 748	
R0250		0

Kokonais-MCR:n laskenta

Lineaarinen MCR

SCR

MCR:n enimmäistaso

MCR:n vähimmäistaso

Yhdistetty MCR

MCR:n absoluuttinen vähimmäistaso

Vähimmäispääomavaatimus

	C0070
R0300	8 509
R0310	45 408
R0320	20 434
R0330	11 352
R0340	11 352
R0350	3 700
	C0070
R0400	11 352

LähiTapiola Etelärannikko

Vakavaraisuutta ja taloudellista tilaa koskevan kertomuksen liitteet

Yhtiö julkaisee osana LähiTapiola-ryhmän vakavaraisuutta ja taloudellista tilaa koskevaa kertomusta Solvenssi II -vakavaraisuussäätelyn mukaisesti seuraavat raportointitaulukot 31.12.2019 tilanteessa:

- S.02.01.02 Tase
- S.05.01.02 Vakuutusmaksut, korvaukset ja kulut vakuutuslajeittain
- S.12.01.02 Henkivakuutuksen ja SLT-sairausvakuutuksen vakuutustekninen vastuuelka
- S.17.01.02 Vahinkovakuutusten vakuutustekninen vastuuelka
- S.19.01.21 Vahinkovakuutuskorvaukset
- S.23.01.01 Oma varallisuus
- S.25.01.21 Vakavaraisuuspääomavaatimus (SCR) – Standardikaavaa käyttävät yritykset
- S.28.01.01 Vähimmäispääomavaatimus (MCR) – Vain henkivakuutus- tai vahinkovakuutustoiminta tai jälleenvakuutustoiminta

Esitetyt luvut ovat tuhansia euroja.

S.02.01.02

Tase

Varat

Aineettomat hyödykkeet
Laskennalliset verosaamiset
Eläke-etuuksien ylijäämä
Aineelliset käyttöomaisuushyödykkeet (omassa käytössä)
Sijoitukset (muut kuin indeksi- ja sijoitussidonnaisiin sopimusten katteena olevat varat)
Kiinteistöt (muut kuin omassa käytössä olevat)
Omistusosuudet sidosyrityksissä, mukaan lukien omistusyhteydet
Osakkeet
Osakkeet – Listatut
Osakkeet – Listaamattomat
Joukkovelkakirjalainat
Valtion joukkovelkakirjalainat
Yrityslainat
Strukturoidut velkakirjat
Vakuudelliset arvopaperit
Yhteistä sijoitustoimintaa harjoittavat yritykset
Johdannaiset
Talletukset, jotka eivät kuulu muihin rahavaroihin
Muut sijoitukset
Indeksi- ja sijoitussidonnaisiin sopimuksiin sijoitetut varat
Kiinnelainat ja muut lainat
Lainat, joiden vakuutena on vakuutus sopimus
Kiinnelainat ja muut lainat yksityishenkilöille
Muut kiinnelainat ja lainat
Saamiset jälleenvakuutus sopimuksista :
Vahinkovakuutus ja NSLT-sairausvakuutus
Vahinkovakuutus, ilman sairausvakuutusta
NSLT-sairausvakuutus
Henkivakuutus ja SLT-sairausvakuutus, ilman sairausvakuutusta ja indeksi- ja sijoitussidonnaisia sopimuksia
SLT-sairausvakuutus
Henkivakuutus, ilman sairausvakuutusta ja indeksi- ja sijoitussidonnaisia sopimuksia
Indeksi- ja sijoitussidonnainen henkivakuutus
Jälleenvakuutustalletteet
Vakuutussaamiset ja saamiset vakuutusedustajilta
Saamiset jälleenvakuutustoiminnasta
Muut saamiset (myyntisaamiset, ei vakuutuksiin liittyvät)
Omat osakkeet (suorassa omistuksessa olevat)
Oman varallisuuden eriin tai maksettaviksi määrättyyn mutta vielä maksamattomaan alkupääomaan liittyvät saamiset
Rahavarat
Kaikki muut varat, joita ei ole esitetty muualla

Varat yhteensä

	Solvenssi II -arvo C0010
R0030	0
R0040	0
R0050	0
R0060	1 302
R0070	39 298
R0080	1 566
R0090	916
R0100	460
R0110	58
R0120	402
R0130	814
R0140	0
R0150	714
R0160	101
R0170	0
R0180	35 542
R0190	0
R0200	0
R0210	0
R0220	0
R0230	0
R0240	0
R0250	0
R0260	0
R0270	573
R0280	573
R0290	530
R0300	43
R0310	0
R0320	0
R0330	0
R0340	0
R0350	0
R0360	25
R0370	98
R0380	292
R0390	0
R0400	0
R0410	1 220
R0420	49
R0500	42 858

S.02.01.02

Tase

Velat

Vakuutustekninen vastuovelka – Vahinkovakuutus

Vakuutustekninen vastuovelka – Vahinkovakuutus (ilman sairausvakuutusta)

Vakuutustekninen vastuovelka kokonaisuutena laskettuna

Paras estimaatti

Riskimarginaali

Vakuutustekninen vastuovelka – NSLT-sairausvakuutus

Vakuutustekninen vastuovelka kokonaisuutena laskettuna

Paras estimaatti

Riskimarginaali

Vakuutustekninen vastuovelka – Henkivakuutus (ilman indeksi- ja sijoitussidonnaisia sopimuksia)

Vakuutustekninen vastuovelka – SLT-sairausvakuutus

Vakuutustekninen vastuovelka kokonaisuutena laskettuna

Paras estimaatti

Riskimarginaali

Vakuutustekninen vastuovelka – Henkivakuutus (ilman sairausvakuutusta sekä indeksi- ja sijoitussidonnaisia sopimuksia)

Vakuutustekninen vastuovelka kokonaisuutena laskettuna

Paras estimaatti

Riskimarginaali

Vakuutustekninen vastuovelka – Indeksi- ja sijoitussidonnainen toiminta

Vakuutustekninen vastuovelka kokonaisuutena laskettuna

Paras estimaatti

Riskimarginaali

Ehdolliset velat

Muut varaukset kuin vakuutustekninen vastuovelka

Eläkevelvoitteet

Jälleenvakuuttajilta pidätetyt talletteet

Laskennalliset verovelat

Johdannaiset

Velat luottolaitoksille

Muut rahoitusvelat kuin velat luottolaitoksille

Vakuutusvelat ja velat vakuutusedustajille

Jälleenvakuutusvelat

Velat (ostovelat, ei vakuutusvelat)

Etuoikeudeltaan huonommat velat

Omaan perusvarallisuuteen kuulumattomat etuoikeudeltaan huonommat velat

Omaan perusvarallisuuteen kuuluvat etuoikeudeltaan huonommat velat

Kaikki muut velat, joita ei ole esitetty muualla

Velat yhteensä

Ylijäämä, jonka verran varat ovat velkoja suuremmat

	Solvenssi II -arvo C0010
R0510	11 150
R0520	7 708
R0530	0
R0540	6 521
R0550	1 187
R0560	3 442
R0570	0
R0580	3 116
R0590	326
R0600	4 923
R0610	0
R0620	0
R0630	0
R0640	0
R0650	4 923
R0660	0
R0670	4 846
R0680	77
R0690	0
R0700	0
R0710	0
R0720	0
R0740	0
R0750	0
R0760	0
R0770	0
R0780	3 098
R0790	0
R0800	0
R0810	0
R0820	233
R0830	0
R0840	888
R0850	0
R0860	0
R0870	0
R0880	0
R0900	20 291
R1000	22 566

Vakuutustekninen vastuuelka kokonaisuutena laskettuna

Saamiset yhteensä jälleenvakuutus-sopimuksista/erillisyhtiöiltä ja rajoitetusta jälleenvakuutuksesta oikaistuina ennustetuilla tappioilla, jotka johtuvat vastapuolen maksukyvyttömyydestä ja liittyvät kokonaisuutena laskettuun vakuutustekniseen vastuuelkaan

Vakuutustekninen vastuuelka laskettuna parhaan estimaatin ja riskimarginaalin summana**Paras estimaatti****Bruttomääräinen paras estimaatti**

Saamiset yhteensä jälleenvakuutus-sopimuksista/erillisyhtiöiltä ja rajoitetusta jälleenvakuutuksesta oikaistuina ennustetuilla tappioilla, jotka johtuvat vastapuolen maksukyvyttömyydestä

Paras estimaatti, josta on vähennetty saamiset jälleenvakuutus-sopimuksista/erillisyhtiöiltä ja rajoitetusta jälleenvakuutuksesta –
Yhteensä

Riskimarginaali**Vakuutusteknisen vastuuelvan siirtymätoimenpiteen määrä**

Vakuutustekninen vastuuelka kokonaisuutena laskettuna

Paras estimaatti

Riskimarginaali

Vakuutustekninen vastuuelka – Yhteensä

	Indeksi- ja sijoitussidonnainen vakuutus			Muu henkivakuutus			Vahinko- vakuutus- sopimuksiin pohjautuvat ja muuhun vakuutus- veloitteeseen kuin sairaus- vakuutus- veloitteisiin liittyvät annuiteetit	
	Ylijäämään oikeuttava vakuutus		Optioita ja takuita sisältä- mättömät sopimukset	Optioita tai takuita sisältävät sopimukset		Optioita ja takuita sisältä- mättömät sopimukset		Optioita tai takuita sisältävät sopimukset
	C0020	C0030	C0040	C0050	C0060	C0070	C0080	C0090
R0010	0	0			0			0
R0020	0	0			0			0
R0030	0		0	0		0	0	4 846
R0080	0		0	0		0	0	0
R0090	0		0	0		0	0	4 846
R0100	0	0			0			77
R0110	0	0			0			0
R0120	0		0	0		0	0	0
R0130	0	0			0			0
R0200	0	0			0			4 923

Henkivakuutuksen ja SLT-sairausvakuutuksen vakuustekninen vastuuelka

Vakuustekninen vastuuelka kokonaisuutena laskettuna

Saamiset yhteensä jälleenvakuutus-sopimuksista/erillisyyhtiöiltä ja rajoitetusta jälleenvakuutuksesta oikaistuina ennustetuilla tappioilla, jotka johtuvat vastapuolen maksukyvyttömydestä ja liittyvät kokonaisuutena laskettuun vakuustekniseen vastuuelkaan

Vakuustekninen vastuuelka laskettuna parhaan estimaatin ja riskimarginaalin summana

Paras estimaatti

Bruttomääräinen paras estimaatti

Saamiset yhteensä jälleenvakuutus-sopimuksista/erillisyyhtiöiltä ja rajoitetusta jälleenvakuutuksesta oikaistuina ennustetuilla tappioilla, jotka johtuvat vastapuolen maksukyvyttömyydestä

Paras estimaatti, josta on vähennetty saamiset jälleenvakuutus-sopimuksista/erillisyyhtiöiltä ja rajoitetusta jälleenvakuutuksesta – Yhteensä

Riskimarginaali

Vakuusteknisen vastuuelvan siirtymätoimenpiteen määrä

Vakuustekninen vastuuelka kokonaisuutena laskettuna

Paras estimaatti

Riskimarginaali

Vakuustekninen vastuuelka – Yhteensä

	Hyväksytty jälleenvakuutus	Yhteensä (muu henkivakuutus kuin sairausvakuutus, mukaan lukien sijoitus-sidonnainen vakuutus)	Sairausvakuutus (ensivakuutus)		Vahinkovakuutus-sopimuksiin pohjautuvat ja sairausvakuutusvelvoitteisiin liittyvät annuiteetit	Sairausvakuutus (hyväksytty jälleenvakuutus)	Yhteensä (SLT-sairausvakuutus)	
			Optioita ja takuita sisältämättömät sopimukset	Optioita tai takuita sisältävät sopimukset				
	C0100	C0150	C0160	C0170	C0180	C0190	C0200	C0210
R0010	0	0	0			0	0	0
R0020	0	0	0			0	0	0
R0030	0	4 846		0	0	0	0	0
R0080	0	0		0	0	0	0	0
R0090	0	4 846		0	0	0	0	0
R0100	0	77	0			0	0	0
R0110	0	0	0			0	0	0
R0120	0	0		0	0	0	0	0
R0130	0	0	0			0	0	0
R0200	0	4 923	0			0	0	0

Vakuutustekninen vastuuvulka kokonaisuutena laskettuna

Saamiset yhteensä jälleenvakuutussopimuksista/erillisyyhtiöiltä ja rajoitetusta jälleenvakuutuksesta oikaistuina ennustetuilla tappioilla, jotka johtuvat vastapuolen maksukyvyttömyydestä ja liittyvät kokonaisuutena laskettuun vakuutustekniseen vastuuvulkaan

Vakuutustekninen vastuuvulka laskettuna parhaan estimaatin ja riskimarginaalin summana**Paras estimaatti****Vakuutusmaksuvastuu**

Brutto

Saamiset yhteensä jälleenvakuutussopimuksista/erillisyyhtiöiltä ja rajoitetusta jälleenvakuutuksesta oikaistuina ennustetuilla tappioilla, jotka johtuvat vastapuolen maksukyvyttömyydestä Vakuutusmaksuvastuun nettomääräinen paras estimaatti

Korvausvastuu

Brutto

Saamiset yhteensä jälleenvakuutussopimuksista/erillisyyhtiöiltä ja rajoitetusta jälleenvakuutuksesta oikaistuina ennustetuilla tappioilla, jotka johtuvat vastapuolen maksukyvyttömyydestä Korvausvastuun nettomääräinen paras estimaatti

Paras estimaatti yhteensä - Brutto**Paras estimaatti yhteensä - Netto****Riskimarginaali****Vakuutusteknisen vastuuvulkan siirtymätoimenpiteen määrä**

Vakuutustekninen vastuuvulka kokonaisuutena laskettuna

Paras estimaatti

Riskimarginaali

Vakuutustekninen vastuuvulka - Yhteensä

Vakuutustekninen vastuuvulka - Yhteensä

Saamiset jälleenvakuutussopimuksista/erillisyyhtiöiltä ja rajoitetusta jälleenvakuutuksesta oikaistuina ennustetuilla tappioilla, jotka johtuvat vastapuolen maksukyvyttömyydestä - Yhteensä

Vakuutustekninen vastuuvulka, josta on vähennetty saamiset jälleenvakuutussopimuksista/erillisyyhtiöiltä ja rajoitetusta jälleenvakuutuksesta - Yhteensä

Ensivakuutus ja hyväksytyt suhteelliset jälleenvakuutus					
Sairauskulu- vakuutus	Vakuutus ansiotulon menetyksen varalta	Työntekijän tapaturma- vakuutus	Moottori- ajoneuvon vastuu- vakuutus	Muu moottori- ajoneuvon vakuutus	Meri-, ilmailu- ja kuljetus- vakuutus
C0020	C0030	C0040	C0050	C0060	C0070
R0010	0	0	0	0	0
R0050	0	0	0	0	0
R0060	803	177	0	136	93
R0140	0	-1	0	-10	0
R0150	803	178	0	146	93
R0160	1 794	343	0	3 074	111
R0240	44	0	0	530	0
R0250	1 750	343	0	2 544	111
R0260	2 597	520	0	3 210	203
R0270	2 553	521	0	2 690	204
R0280	166	160	0	325	119
R0290	0	0	0	0	0
R0300	0	0	0	0	0
R0310	0	0	0	0	0
R0320	2 763	680	0	3 535	322
R0330	44	-1	0	520	0
R0340	2 719	681	0	3 015	323

Vakuutustekninen vastuuelka kokonaisuutena laskettuna

Saamiset yhteensä jälleenvakuutussopimuksista/erillisyhtiöiltä ja rajoitetusta jälleenvakuutuksesta oikaistuina ennustetuilla tappioilla, jotka johtuvat vastapuolen maksukyvyttömyydestä ja liittyvät kokonaisuutena laskettuun vakuutustekniseen vastuuelkaan

Vakuutustekninen vastuuelka laskettuna parhaan estimaatin ja riskimarginaalin summana**Paras estimaatti****Vakuutusmaksuvastuu**

Brutto

Saamiset yhteensä jälleenvakuutussopimuksista/erillisyhtiöiltä ja rajoitetusta jälleenvakuutuksesta oikaistuina ennustetuilla tappioilla, jotka johtuvat vastapuolen maksukyvyttömyydestä
Vakuutusmaksuvastuun nettomääräinen paras estimaatti

Korvausvastuu

Brutto

Saamiset yhteensä jälleenvakuutussopimuksista/erillisyhtiöiltä ja rajoitetusta jälleenvakuutuksesta oikaistuina ennustetuilla tappioilla, jotka johtuvat vastapuolen maksukyvyttömyydestä
Korvausvastuun nettomääräinen paras estimaatti

Paras estimaatti yhteensä - Brutto**Paras estimaatti yhteensä - Netto****Riskimarginaali****Vakuutusteknisen vastuuelan siirtymätoimenpiteen määrä**

Vakuutustekninen vastuuelka kokonaisuutena laskettuna

Paras estimaatti

Riskimarginaali

Vakuutustekninen vastuuelka - Yhteensä

Vakuutustekninen vastuuelka - Yhteensä

Saamiset jälleenvakuutussopimuksista/erillisyhtiöiltä ja rajoitetusta jälleenvakuutuksesta oikaistuina ennustetuilla tappioilla, jotka johtuvat vastapuolen maksukyvyttömyydestä - Yhteensä

Vakuutustekninen vastuuelka, josta on vähennetty saamiset jälleenvakuutussopimuksista/erillisyhtiöiltä ja rajoitetusta jälleenvakuutuksesta - Yhteensä

Ensivakuutus ja hyväksytyt suhteelliset jälleenvakuutus					
Palo- ja muu omaisuusvahinkovakuutus	Yleinen vastuuvakuutus	Luotto- ja takausvakuutus	Oikeusturvavakuutus	Matka-apuvakuutus	Vakuutus muiden taloudellisten menetysten varalta
C0080	C0090	C0100	C0110	C0120	C0130
R0010	0	0	0	0	0
R0050	0	0	0	0	0
R0060	535	60	0	54	6
R0140	-11	0	0	0	0
R0150	546	60	0	54	6
R0160	992	104	0	286	13
R0240	0	0	0	0	0
R0250	992	104	0	286	13
R0260	1 527	164	0	340	19
R0270	1 538	164	0	340	19
R0280	373	90	0	41	10
R0290	0	0	0	0	0
R0300	0	0	0	0	0
R0310	0	0	0	0	0
R0320	1 900	254	0	381	29
R0330	-11	0	0	0	0
R0340	1 911	254	0	381	29

LähiTapiola Etelärannikko

S.17.01.02

Vahinkovakuutusten vakuutustekninen vastuuelka

Vakuutustekninen vastuuelka kokonaisuutena laskettuna

Saamiset yhteensä jälleenvakuutus sopimuksista/erillisyhtiöiltä ja rajoitetusta jälleenvakuutuksesta oikaistuina ennustetuilla tappioilla, jotka johtuvat vastapuolen maksukyvyttömyydestä ja liittyvät kokonaisuutena laskettuun vakuutustekniseen vastuuelkaan

Vakuutustekninen vastuuelka laskettuna parhaan estimaatin ja riskimarginaalin summana**Paras estimaatti****Vakuutusmaksuvastuu**

Brutto

Saamiset yhteensä jälleenvakuutus sopimuksista/erillisyhtiöiltä ja rajoitetusta jälleenvakuutuksesta oikaistuina ennustetuilla tappioilla, jotka johtuvat vastapuolen maksukyvyttömyydestä
Vakuutusmaksuvastuun nettomääräinen paras estimaatti

Korvausvastuu

Brutto

Saamiset yhteensä jälleenvakuutus sopimuksista/erillisyhtiöiltä ja rajoitetusta jälleenvakuutuksesta oikaistuina ennustetuilla tappioilla, jotka johtuvat vastapuolen maksukyvyttömyydestä
Korvausvastuun nettomääräinen paras estimaatti

Paras estimaatti yhteensä - Brutto**Paras estimaatti yhteensä - Netto****Riskimarginaali****Vakuutusteknisen vastuuelan siirtymätoimenpiteen määrä**

Vakuutustekninen vastuuelka kokonaisuutena laskettuna

Paras estimaatti

Riskimarginaali

Vakuutustekninen vastuuelka - Yhteensä

Vakuutustekninen vastuuelka - Yhteensä

Saamiset jälleenvakuutus sopimuksista/erillisyhtiöiltä ja rajoitetusta jälleenvakuutuksesta oikaistuina ennustetuilla tappioilla, jotka johtuvat vastapuolen maksukyvyttömyydestä - Yhteensä

Vakuutustekninen vastuuelka, josta on vähennetty saamiset jälleenvakuutus sopimuksista/erillisyhtiöiltä ja rajoitetusta jälleenvakuutuksesta - Yhteensä

Hyväksytty ei-suhteellinen jälleenvakuutus				
Sairausvakuutuksen ei-suhteellinen jälleenvakuutus	Vastuu- vakuutuksen ei-suhteellinen jälleenvakuutus	Meri-, ilmailu- ja kuljetus- vakuutuksen ei-suhteellinen jälleenvakuutus	Omaisuu- vakuutuksen ei-suhteellinen jälleenvakuutus	Vahinko- vakuutus- velvoitteet yhteensä
C0140	C0150	C0160	C0170	C0180
R0010	0	0	0	0
R0050	0	0	0	0
R0060	0	0	0	2 403
R0140	0	0	0	-5
R0150	0	0	0	2 410
R0160	0	0	0	7 235
R0240	0	0	0	579
R0250	0	0	0	6 657
R0260	0	0	0	9 638
R0270	0	0	0	9 067
R0280	0	0	0	1 512
R0290	0	0	0	0
R0300	0	0	0	0
R0310	0	0	0	0
R0320	0	0	0	11 150
R0330	0	0	0	574
R0340	0	0	0	10 579

Vahinkovakuutustoiminta yhteensä

Vahingon sattumisvuosi / vakuutus sopimusvuosi **Z0020** 1 - Vahingon sattumisvuosi

Maksetut bruttokorvaukset (ei-kumulatiiviset)

(absoluuttinen määrä)

Vuosi	Kehitysvuosi											Kuluvana vuonna	Kaikkien vuosien summa (kumulatiivinen)		
	0	1	2	3	4	5	6	7	8	9	10 & +			C0170	C0180
Aiemmat	R0100											93	R0100	93	394
N-9	R0160	0	0	0	4	-12	5	13	6	4	5		R0160	5	25
N-8	R0170	0	0	80	65	27	30	13	6	5			R0170	5	225
N-7	R0180	0	723	52	17	37	24	-2	7				R0180	7	859
N-6	R0190	2 438	813	308	38	11	54	18					R0190	18	3 679
N-5	R0200	3 808	1 262	230	46	30	14						R0200	14	5 391
N-4	R0210	3 368	1 136	95	87	9							R0210	9	4 695
N-3	R0220	3 667	1 190	53	58								R0220	58	4 970
N-2	R0230	4 357	1 314	141									R0230	141	5 812
N-1	R0240	5 409	1 733										R0240	1 733	7 142
N	R0250	6 985											R0250	6 985	6 985
													Yhteensä R0260	9 068	40 178

Korvausvastuun bruttomääräinen diskonttaamaton paras estimaatti
(absoluuttinen määrä)

Vuosi	Kehitysvuosi											Vuoden lopussa (diskonttatut tiedot)				
	0	1	2	3	4	5	6	7	8	9	10 & +		C0360			
Aiemmat	R0100												728	R0100	635	
N-9	R0160	0	0	0	0	0	0	8	148	116	110			R0160	93	
N-8	R0170	0	0	0	0	0	21	185	150	138				R0170	119	
N-7	R0180	0	0	0	0	27	200	172	159					R0180	137	
N-6	R0190	0	0	0	50	256	209	192						R0190	166	
N-5	R0200	0	0	161	366	280	228							R0200	199	
N-4	R0210	0	274	467	385	308								R0210	273	
N-3	R0220	1 611	676	477	363									R0220	324	
N-2	R0230	2 540	820	434										R0230	397	
N-1	R0240	2 718	706											R0240	665	
N	R0250	3 468												R0250	3 406	
														Yhteensä	R0260	6 413

5.23.01.01

Oma varallisuus

Oma perusvarallisuus ennen delegoidun asetuksen (EU) 2015/35 68 artiklan mukaisia muilla**rahoitusaloilla olevien omistusyhteyksien vähennyksiä**

Tavanomainen osakepääoma (joka sisältää omat osakkeet)

Tavanomaiseen osakepääomaan liittyvä ylikurssirahasto

Alkupääoma, jäsenten maksuosuudet tai niitä vastaavat oman perusvarallisuuden erät

keskinäisten tai niitä vastaavien yritysten osalta

Etuoikeudeltaan huonommat jäsenten keskinäiset rahastot

Ylijäämävarallisuus

Etuoikeutetut osakkeet

Etuoikeutettuihin osakkeisiin liittyvä ylikurssirahasto

Täsmäytyserä

Etuoikeudeltaan huonommat velat

Laskennallisten nettoverosaamisten arvoa vastaava määrä

Muut valvontaviranomaisen omaksi perusvarallisuudeksi hyväksymät erät, joita ei ole esitetty edellä

Tilinpäätöksen oma varallisuus, jota ei pitäisi esittää täsmäytyseränä ja joka ei täytä**Solvensi II:n mukaisen oman varallisuuden luokitteluperusteita**

Tilinpäätöksen oma varallisuus, jota ei pitäisi esittää täsmäytyseränä ja joka ei täytä

Solvensi II:n mukaisen oman varallisuuden luokitteluperusteita

Vähennykset

Rahoitus- ja luottolaitoksiin oleviin omistusyhteyksiin perustuvat vähennykset

Oma perusvarallisuus yhteensä vähennysten jälkeen**Oma lisävarallisuus**

Maksamaton tavanomainen osakepääoma, joka on maksettava vaadittaessa mutta jota ei ole vielä vaadittu maksettavaksi

Maksamaton eikä vielä maksettavaksi vaadittu alkupääoma, jäsenten maksuosuudet tai vastaavat oman perusvarallisuuden erät, jotka on maksettava vaadittaessa, keskinäisten tai niitä vastaavien yritysten osalta

Maksamattomat etuoikeutetut osakkeet, jotka on maksettava vaadittaessa mutta joita ei ole vielä vaadittu maksettaviksi

Oikeudellisesti sitova sitoumus merkitä ja maksaa etuoikeudeltaan huonommat velat vaadittaessa

Direktiivin 2009/138/EY 96 artiklan 2 kohdan mukaiset remburssit ja takuut

Muut kuin direktiivin 2009/138/EY 96 artiklan 2 kohdan mukaiset remburssit ja takuut

Direktiivin 2009/138/EY 96 artiklan 3 kohdan ensimmäisen alakohdan mukaiset jäseniltä vaaditut lisämaksut

Jäseniltä vaaditut lisämaksut – Muut kuin direktiivin 2009/138/EY 96 artiklan 3 kohdan

ensimmäisessä alakohdassa tarkoitett

Muu oma lisävarallisuus

Yhteensä	Luokka 1 (T1)	Luokka 1 (T1)	Luokka 2 (T2)	Luokka 3 (T3)
	- käytettävissä rajoituksetta	- käytettävissä rajoitetusti		
C0010	C0020	C0030	C0040	C0050
R0010	0	0	0	0
R0030	0	0	0	0
R0040	6 284	6 284	0	0
R0050	0	0	0	0
R0070	0	0	0	0
R0090	0	0	0	0
R0110	0	0	0	0
R0130	15 928	15 928	0	0
R0140	0	0	0	0
R0160	0	0	0	0
R0180	0	0	0	0
R0220	0	0	0	0
R0230	0	0	0	0
R0290	22 212	22 212	0	0
R0300	0	0	0	0
R0310	0	0	0	0
R0320	0	0	0	0
R0330	0	0	0	0
R0340	0	0	0	0
R0350	0	0	0	0
R0360	0	0	0	0
R0370	0	0	0	0
R0390	0	0	0	0

Oma lisävarallisuus yhteensä**Käytettävissä oleva ja hyväksyttävä oma varallisuus**

SCR:n täyttämiseksi käytettävissä oleva oma varallisuus yhteensä

MCR:n täyttämiseksi käytettävissä oleva oma varallisuus yhteensä

SCR:n täyttämiseksi hyväksyttävä oma varallisuus yhteensä

MCR:n täyttämiseksi hyväksyttävä oma varallisuus yhteensä

SCR**MCR****Hyväksyttävän oman varallisuuden ja SCR:n suhdeluku****Hyväksyttävän oman varallisuuden ja MCR:n suhdeluku**

Yhteensä	Luokka 1 (T1)	Luokka 1 (T1)	Luokka 2 (T2)	Luokka 3 (T3)
	- käytettävissä rajoituksetta	- käytettävissä rajoitetusti		
C0010	C0020	C0030	C0040	C0050
R0400	0	0	0	0
R0500	22 212	22 212	0	0
R0510	22 212	22 212	0	0
R0540	22 212	22 212	0	0
R0550	22 212	22 212	0	0
R0580	8 760	0	0	0
R0600	3 700	0	0	0
R0620	254 %	0	0	0
R0640	600 %	0	0	0

Täsmäytyserä

Ylijäämä, jonka verran varat ovat velkoja suuremmat

Omat osakkeet (suorassa ja välillisessä omistuksessa olevat)

Odotettavissa olevat osingot, voitonjaot ja maksut

Muut oman perusvarallisuuden erät

Vastaavuuskorjauskantoja ja erillään pidettäviä rahastoja koskevat sidotun oman pääoman erien oikaisut

Täsmäytyserä**Odotettavissa olevat voitot**

Tuleviin vakuutusmaksuihin sisältyvät odotettavissa olevat voitot (EPIFP) – Henkivakuutus

Tuleviin vakuutusmaksuihin sisältyvät odotettavissa olevat voitot (EPIFP) – Vahinkovakuutus

Tuleviin vakuutusmaksuihin sisältyvät odotettavissa olevat voitot (EPIFP) yhteensä

C0060	
R0700	22 566
R0710	0
R0720	355
R0730	6 284
R0740	0
R0760	15 928
R0770	0
R0780	200
R0790	200

S.25.01.21

Vakavaraisuuspääomavaatimus (SCR) – Standardikaavaa käyttävät yritykset

Perusvakavaraisuuspääomavaatimus

Markkinariski
 Vastapuoliriski
 Henkivakuutusriski
 Sairausvakuutusriski
 Vahinkovakuutusriski
 Hajautus
 Aineettomien hyödykkeiden riski

Perusvakavaraisuuspääomavaatimus

	Brutto-SCR	Yritys-kohtaiset parametrit	Yksinkertaistukset
	C0110	C0090	C0120
R0010	8 825		
R0020	607		
R0030	278	ei mitään	
R0040	936	ei mitään	
R0050	2 814	ei mitään	
R0060	-2 982		
R0070	0		
R0100	10 477		

Vakavaraisuuspääomavaatimuksen laskenta

Operatiivinen riski
 Vakuutustekniseen vastuuelkaan liittyvä tappioiden vaimennusvaikutus
 Laskennallisiin veroihin liittyvä tappioiden vaimennusvaikutus
 Direktiivin 2003/41/EY 4 artiklan mukaisesti harjoitettavan liiketoiminnan pääomavaatimus

Vakavaraisuuspääomavaatimus, ilman pääomavaatimuksen korotusta

Jo tehdyt pääomavaatimuksen korotukset

Vakavaraisuuspääomavaatimus

	C0100
R0130	473
R0140	0
R0150	-2 190
R0160	0
R0200	8 760
R0210	0
R0220	8 760
R0400	0
R0410	0
R0420	0
R0430	0
R0440	0

Muut tiedot SCR:stä

Duraatiopohjaista osakeriskiä koskevan alariskiosion pääomavaatimus
 Jäljellä olevan osan nimellisten SCR:ien kokonaismäärä
 Erillään pidettäviä rahastoja koskevien nimellisten SCR:ien kokonaismäärä
 Vastaavuuskorjauskantojen nimellisten SCR:ien kokonaismäärä
 Erillään pidettävien rahastojen nimellisten SCR:ien yhdistämisestä johtuvat hajautusvaikutukset 304 artiklaa varten

S.28.01.01

Vähimmäispääomavaatimus (MCR) – Vain henkivakuutus- tai vahinkovakuutustoiminta tai jälleenvakuutustoiminta

Vahinkovakuutus- ja vahinkojälleenvakuutusvelvoitteisiin sovellettava lineaarisen kaavan osa

MCR_{NL} Tulos

	C0010
R0010	1 866

Sairauskuluvakuutus ja sen suhteellinen jälleenvakuutus
 Vakuutus ansiotulon menetyksen varalta ja sen suhteellinen jälleenvakuutus
 Työntekijän tapaturmavakuutus ja sen suhteellinen jälleenvakuutus
 Moottoriajoneuvon vastuuvakuutus ja sen suhteellinen jälleenvakuutus
 Muu moottoriajoneuvovakuutus ja sen suhteellinen jälleenvakuutus
 Meri-, ilmailu- ja kuljetusvakuutus ja sen suhteellinen jälleenvakuutus
 Palo- ja muu omaisuusvahinkovakuutus ja sen suhteellinen jälleenvakuutus
 Yleinen vastuuvakuutus ja sen suhteellinen jälleenvakuutus
 Luotto- ja takausvakuutus ja sen suhteellinen jälleenvakuutus
 Oikeusturvavakuutus ja sen suhteellinen jälleenvakuutus
 Matka-apuvakuutus ja sen suhteellinen jälleenvakuutus
 Vakuutus muiden taloudellisten menetysten varalta ja sen suhteellinen jälleenvakuutus
 Sairausvakuutuksen ei-suhteellinen jälleenvakuutus
 Vastuuvakuutuksen ei-suhteellinen jälleenvakuutus
 Meri-, ilmailu- ja kuljetusvakuutuksen ei-suhteellinen jälleenvakuutus
 Omaisuusvakuutuksen ei-suhteellinen jälleenvakuutus

	Nettomääräinen (vähennettynä jälleenvakuutus- sopimusten/erillis- yhtiöiden osuudella) paras estimaatti ja vakuutustekninen vastuuelka kokonaisuutena laskettuna	Nettomääräinen (vähennettynä jälleenvakuutus- sopimusten osuudella) vakuutusmaksutulo viimeisten 12 kuukauden ajalta
	C0020	C0030
R0020	2 552	2 703
R0030	521	810
R0040	0	0
R0050	2 689	2 303
R0060	1 037	3 123
R0070	203	598
R0080	1 537	4 565
R0090	164	368
R0100	0	0
R0110	340	304
R0120	0	0
R0130	19	47
R0140	0	0
R0150	0	0
R0160	0	0
R0170	0	0

Henkivakuutus- ja henkijälleenvakuutusvelvoitteisiin sovellettava lineaarisen kaavan osa

MCR_L Tulos

	C0040
R0200	102

Oikeuden ylijäämään sisältävät veloitteet – Taatut etuudet
 Oikeuden ylijäämään sisältävät veloitteet – Tulevat harkinnanvaraiset lisäetuudet
 Indeksi- ja sijoitussidonnaiset vakuutusveloitteet
 Muut henki(jälleenvakuutus- ja sairaus(jälleenvakuutus)veloitteet
 Kaikkien henki(jälleenvakuutus)veloitteiden kokonaisriskisumma

	Nettomääräinen (vähennettynä jälleenvakuutus- sopimusten/erillis- yhtiöiden osuudella) paras estimaatti ja vakuutustekninen vastuuelka kokonaisuutena laskettuna	Nettomääräinen (vähennettynä jälleenvakuutus- sopimusten/erillis- yhtiöiden osuudella) kokonaisriskisumma
	C0050	C0060
R0210	0	
R0220	0	
R0230	0	
R0240	4 846	
R0250		0

Kokonais-MCR:n laskenta

Lineaarinen MCR

SCR

MCR:n enimmäistaso

MCR:n vähimmäistaso

Yhdistetty MCR

MCR:n absoluuttinen vähimmäistaso

Vähimmäispääomavaatimus

	C0070
R0300	1 967
R0310	8 760
R0320	3 942
R0330	2 190
R0340	2 190
R0350	3 700
	C0070
R0400	3 700

LähiTapiola Itä

Vakavaraisuutta ja taloudellista tilaa koskevan kertomuksen liitteet

Yhtiö julkaisee osana LähiTapiola-ryhmän vakavaraisuutta ja taloudellista tilaa koskevaa kertomusta Solvenssi II -vakavaraisuussäätelyn mukaisesti seuraavat raportointitaulukot 31.12.2019 tilanteessa:

- S.02.01.02 Tase
- S.05.01.02 Vakuutusmaksut, korvaukset ja kulut vakuutuslajeittain
- S.12.01.02 Henkivakuutuksen ja SLT-sairausvakuutuksen vakuutustekninen vastuuelka
- S.17.01.02 Vahinkovakuutusten vakuutustekninen vastuuelka
- S.19.01.21 Vahinkovakuutuskorvaukset
- S.23.01.01 Oma varallisuus
- S.25.01.21 Vakavaraisuuspääomavaatimus (SCR) – Standardikaavaa käyttävät yritykset
- S.28.01.01 Vähimmäispääomavaatimus (MCR) – Vain henkivakuutus- tai vahinkovakuutustoiminta tai jälleenvakuutustoiminta

Esitetyt luvut ovat tuhansia euroja.

S.02.01.02

Tase

Varat

Aineettomat hyödykkeet
Laskennalliset verosaamiset
Eläke-etuuksien ylijäämä
Aineelliset käyttöomaisuushyödykkeet (omassa käytössä)
Sijoitukset (muut kuin indeksi- ja sijoitussidonnaisiin sopimusten katteena olevat varat)
Kiinteistöt (muut kuin omassa käytössä olevat)
Omistussuhteet sidosyrityksissä, mukaan lukien omistusyhteydet
Osakkeet
Osakkeet – Listatut
Osakkeet – Listaamattomat
Joukkovelkakirjalainat
Valtion joukkovelkakirjalainat
Yrityslainat
Strukturoidut velkakirjat
Vakuudelliset arvopaperit
Yhteistä sijoitustoimintaa harjoittavat yritykset
Johdannaiset
Talletukset, jotka eivät kuulu muihin rahavaroihin
Muut sijoitukset
Indeksi- ja sijoitussidonnaisiin sopimuksiin sijoitetut varat
Kiinnelainat ja muut lainat
Lainat, joiden vakuutena on vakuutus sopimus
Kiinnelainat ja muut lainat yksityishenkilöille
Muut kiinnelainat ja lainat
Saamiset jälleenvakuutus sopimuksista :
Vahinkovakuutus ja NSLT-sairausvakuutus
Vahinkovakuutus, ilman sairausvakuutusta
NSLT-sairausvakuutus
Henkivakuutus ja SLT-sairausvakuutus, ilman sairausvakuutusta ja indeksi- ja sijoitussidonnaisia sopimuksia
SLT-sairausvakuutus
Henkivakuutus, ilman sairausvakuutusta ja indeksi- ja sijoitussidonnaisia sopimuksia
Indeksi- ja sijoitussidonnainen henkivakuutus
Jälleenvakuutustalletteet
Vakuutussaamiset ja saamiset vakuutusedustajilta
Saamiset jälleenvakuutustoiminnasta
Muut saamiset (myyntisaamiset, ei vakuutuksiin liittyvät)
Omat osakkeet (suorassa omistuksessa olevat)
Oman varallisuuden eriin tai maksettaviksi määrättyyn mutta vielä maksamattomaan alkupääomaan liittyvät saamiset
Rahavarat
Kaikki muut varat, joita ei ole esitetty muualla

Varat yhteensä

	Solvenssi II -arvo C0010
R0030	0
R0040	0
R0050	0
R0060	3 015
R0070	190 201
R0080	6 011
R0090	4 340
R0100	823
R0110	304
R0120	519
R0130	1 655
R0140	0
R0150	1 655
R0160	0
R0170	0
R0180	176 972
R0190	0
R0200	0
R0210	400
R0220	0
R0230	0
R0240	0
R0250	0
R0260	0
R0270	4 139
R0280	3 108
R0290	3 111
R0300	-3
R0310	1 031
R0320	0
R0330	1 031
R0340	0
R0350	0
R0360	175
R0370	549
R0380	978
R0390	0
R0400	0
R0410	3 873
R0420	186
R0500	203 114

Velat

Vakuutustekninen vastuovelka – Vahinkovakuutus

Vakuutustekninen vastuovelka – Vahinkovakuutus (ilman sairausvakuutusta)

Vakuutustekninen vastuovelka kokonaisuutena laskettuna

Paras estimaatti

Riskimarginaali

Vakuutustekninen vastuovelka – NSLT-sairausvakuutus

Vakuutustekninen vastuovelka kokonaisuutena laskettuna

Paras estimaatti

Riskimarginaali

Vakuutustekninen vastuovelka – Henkivakuutus (ilman indeksi- ja sijoitussidonnaisia sopimuksia)

Vakuutustekninen vastuovelka – SLT-sairausvakuutus

Vakuutustekninen vastuovelka kokonaisuutena laskettuna

Paras estimaatti

Riskimarginaali

Vakuutustekninen vastuovelka – Henkivakuutus (ilman sairausvakuutusta sekä indeksi- ja sijoitussidonnaisia sopimuksia)

Vakuutustekninen vastuovelka kokonaisuutena laskettuna

Paras estimaatti

Riskimarginaali

Vakuutustekninen vastuovelka – Indeksi- ja sijoitussidonnainen toiminta

Vakuutustekninen vastuovelka kokonaisuutena laskettuna

Paras estimaatti

Riskimarginaali

Ehdolliset velat

Muut varaukset kuin vakuutustekninen vastuovelka

Eläkevelvoitteet

Jälleenvakuuttajilta pidätetyt talletteet

Laskennalliset verovelat

Johdannaiset

Velat luottolaitoksille

Muut rahoitusvelat kuin velat luottolaitoksille

Vakuutusvelat ja velat vakuutusedustajille

Jälleenvakuutusvelat

Velat (ostovelat, ei vakuutusvelat)

Etuoikeudeltaan huonommat velat

Omaan perusvarallisuuteen kuulumattomat etuoikeudeltaan huonommat velat

Omaan perusvarallisuuteen kuuluvat etuoikeudeltaan huonommat velat

Kaikki muut velat, joita ei ole esitetty muualla

Velat yhteensä**Ylijäämä, jonka verran varat ovat velkoja suuremmat**

	Solvenssi II -arvo C0010
R0510	37 887
R0520	32 445
R0530	0
R0540	27 042
R0550	5 403
R0560	5 442
R0570	0
R0580	4 561
R0590	881
R0600	42 914
R0610	64
R0620	0
R0630	63
R0640	1
R0650	42 850
R0660	0
R0670	41 976
R0680	874
R0690	0
R0700	0
R0710	0
R0720	0
R0740	0
R0750	0
R0760	0
R0770	0
R0780	12 464
R0790	0
R0800	0
R0810	0
R0820	760
R0830	0
R0840	2 189
R0850	0
R0860	0
R0870	0
R0880	0
R0900	96 214
R1000	106 900

Henkivakuutuksen ja SLT-sairausvakuutuksen vakuustekninen vastuuvélka

Vakuustekninen vastuuvélka kokonaisuutena laskettuna

Saamiset yhteensä jälleenvakuutus-sopimuksista/erillisyhtiöiltä ja rajoitetusta jälleenvakuutuksesta oikaistuina ennustetuilla tappioilla, jotka johtuvat vastapuolen maksukyvyttömydestä ja liittyvät kokonaisuutena laskettuun vakuustekniseen vastuuvélkaan

Vakuustekninen vastuuvélka laskettuna parhaan estimaatin ja riskimarginaalin summana

Paras estimaatti

Bruttomääräinen paras estimaatti

Saamiset yhteensä jälleenvakuutus-sopimuksista/erillisyhtiöiltä ja rajoitetusta jälleenvakuutuksesta oikaistuina ennustetuilla tappioilla, jotka johtuvat vastapuolen maksukyvyttömydestä

Paras estimaatti, josta on vähennetty saamiset jälleenvakuutus-sopimuksista/erillisyhtiöiltä ja rajoitetusta jälleenvakuutuksesta – Yhteensä

Riskimarginaali

Vakuusteknisen vastuuvélkan siirtymätoimenpiteen määrä

Vakuustekninen vastuuvélka kokonaisuutena laskettuna

Paras estimaatti

Riskimarginaali

Vakuustekninen vastuuvélka – Yhteensä

	Indeksi- ja sijoitussidonnainen vakuutus			Muu henkivakuutus			Vahinko- vakuutus- sopimuksiin pohjautuvat ja muuhun vakuutus- velvoitteeseen kuin sairaus- vakuutus- velvoitteisiin liittyvät annuiteetit	
	Ylijäämään oikeuttava vakuutus	Optioita ja takuita sisältä- mättömät sopimukset	Optioita tai takuita sisältävät sopimukset	Optioita ja takuita sisältä- mättömät sopimukset	Optioita tai takuita sisältävät sopimukset			
	C0020	C0030	C0040	C0050	C0060	C0070	C0080	C0090
R0010	0	0			0			0
R0020	0	0			0			0
R0030	0		0	0		0	0	41 976
R0080	0		0	0		0	0	1 031
R0090	0		0	0		0	0	40 945
R0100	0	0			0			874
R0110	0	0			0			0
R0120	0		0	0		0	0	0
R0130	0	0			0			0
R0200	0	0			0			42 850

Henkivakuutuksen ja SLT-sairausvakuutuksen vakuutustekninen vastuuvélka

Vakuutustekninen vastuuvélka kokonaisuutena laskettuna

Saamiset yhteensä jälleenvakuutus-sopimuksista/erillisyyhtiöiltä ja rajoitetusta jälleenvakuutuksesta oikaistuina ennustetuilla tappioilla, jotka johtuvat vastapuolen maksukyvyttömydestä ja liittyvät kokonaisuutena laskettuun vakuutustekniseen vastuuvélkaan

Vakuutustekninen vastuuvélka laskettuna parhaan estimaatin ja riskimarginaalin summana

Paras estimaatti

Bruttomääräinen paras estimaatti

Saamiset yhteensä jälleenvakuutus-sopimuksista/erillisyyhtiöiltä ja rajoitetusta jälleenvakuutuksesta oikaistuina ennustetuilla tappioilla, jotka johtuvat vastapuolen maksukyvyttömyydestä

Paras estimaatti, josta on vähennetty saamiset jälleenvakuutus-sopimuksista/erillisyyhtiöiltä ja rajoitetusta jälleenvakuutuksesta – Yhteensä

Riskimarginaali

Vakuutusteknisen vastuuvélkan siirtymätoimenpiteen määrä

Vakuutustekninen vastuuvélka kokonaisuutena laskettuna

Paras estimaatti

Riskimarginaali

Vakuutustekninen vastuuvélka – Yhteensä

	Hyväksytty jälleenvakuutus	Yhteensä (muu henkivakuutus kuin sairausvakuutus, mukaan lukien sijoitus-sidonnainen vakuutus)	Sairausvakuutus (ensivakuutus)		Vahinkovakuutus-sopimuksiin pohjautuvat ja sairausvakuutusvelvoitteisiin liittyvät annuiteetit	Sairausvakuutus (hyväksytty jälleenvakuutus)	Yhteensä (SLT-sairausvakuutus)	
			Optioita ja takuita sisältämättömät sopimukset	Optioita tai takuita sisältävät sopimukset				
	C0100	C0150	C0160	C0170	C0180	C0190	C0200	C0210
R0010	0	0	0			0	0	0
R0020	0	0	0			0	0	0
R0030	0	41 976		0	0	63	0	63
R0080	0	1 031		0	0	0	0	0
R0090	0	40 945		0	0	63	0	63
R0100	0	874	0			1	0	1
R0110	0	0	0			0	0	0
R0120	0	0		0	0	0	0	0
R0130	0	0	0			0	0	0
R0200	0	42 850	0			64	0	64

Vakuutustekninen vastuuelka kokonaisuutena laskettuna

Saamiset yhteensä jälleenvakuutussopimuksista/erillisyhtiöiltä ja rajoitetusta jälleenvakuutuksesta oikaistuina ennustetuilla tappioilla, jotka johtuvat vastapuolen maksukyvyttömyydestä ja liittyvät kokonaisuutena laskettuun vakuutustekniseen vastuuelkaan

Vakuutustekninen vastuuelka laskettuna parhaan estimaatin ja riskimarginaalin summana**Paras estimaatti****Vakuutusmaksuvastuu**

Brutto

Saamiset yhteensä jälleenvakuutussopimuksista/erillisyhtiöiltä ja rajoitetusta jälleenvakuutuksesta oikaistuina ennustetuilla tappioilla, jotka johtuvat vastapuolen maksukyvyttömyydestä
Vakuutusmaksuvastuun nettomääräinen paras estimaatti

Korvausvastuu

Brutto

Saamiset yhteensä jälleenvakuutussopimuksista/erillisyhtiöiltä ja rajoitetusta jälleenvakuutuksesta oikaistuina ennustetuilla tappioilla, jotka johtuvat vastapuolen maksukyvyttömyydestä
Korvausvastuun nettomääräinen paras estimaatti

Paras estimaatti yhteensä - Brutto**Paras estimaatti yhteensä - Netto****Riskimarginaali****Vakuutusteknisen vastuuelan siirtymätoimenpiteen määrä**

Vakuutustekninen vastuuelka kokonaisuutena laskettuna

Paras estimaatti

Riskimarginaali

Vakuutustekninen vastuuelka - Yhteensä

Vakuutustekninen vastuuelka - Yhteensä

Saamiset jälleenvakuutussopimuksista/erillisyhtiöiltä ja rajoitetusta jälleenvakuutuksesta oikaistuina ennustetuilla tappioilla, jotka johtuvat vastapuolen maksukyvyttömyydestä - Yhteensä

Vakuutustekninen vastuuelka, josta on vähennetty saamiset jälleenvakuutussopimuksista/erillisyhtiöiltä ja rajoitetusta jälleenvakuutuksesta - Yhteensä

Ensivakuutus ja hyväksytyt suhteelliset jälleenvakuutukset					
Sairauskulu- vakuutus	Vakuutus ansiotulon menetyksen varalta	Työntekijän tapaturma- vakuutus	Moottori- ajoneuvon vastuu- vakuutus	Muu moottori- ajoneuvon vakuutus	Meri-, ilmailu- ja kuljetus- vakuutus
C0020	C0030	C0040	C0050	C0060	C0070
R0010	0	0	0	0	0
R0050	0	0	0	0	0
R0060	737	238	0	1 020	1 178
R0140	0	-3	0	-35	35
R0150	737	241	0	1 055	1 143
R0160	2 522	1 065	0	14 747	1 096
R0240	0	0	0	2 167	6
R0250	2 522	1 065	0	12 580	1 090
R0260	3 258	1 302	0	15 768	2 275
R0270	3 259	1 306	0	13 635	2 233
R0280	375	506	0	1 930	905
R0290	0	0	0	0	0
R0300	0	0	0	0	0
R0310	0	0	0	0	0
R0320	3 633	1 808	0	17 698	3 180
R0330	0	-3	0	2 132	41
R0340	3 634	1 812	0	15 565	3 138

LähiTapiola Itä

S.17.01.02

Vahinkovakuutusten vakuutustekninen vastuuelka

Vakuutustekninen vastuuelka kokonaisuutena laskettuna

Saamiset yhteensä jälleenvakuutussopimuksista/erillisyhtiöiltä ja rajoitetusta jälleenvakuutuksesta oikaistuina ennustetuilla tappioilla, jotka johtuvat vastapuolen maksukyvyttömyydestä ja liittyvät kokonaisuutena laskettuun vakuutustekniseen vastuuelkaan

Vakuutustekninen vastuuelka laskettuna parhaan estimaatin ja riskimarginaalin summana**Paras estimaatti****Vakuutusmaksuvastuu**

Brutto

Saamiset yhteensä jälleenvakuutussopimuksista/erillisyhtiöiltä ja rajoitetusta jälleenvakuutuksesta oikaistuina ennustetuilla tappioilla, jotka johtuvat vastapuolen maksukyvyttömyydestä
Vakuutusmaksuvastuun nettomääräinen paras estimaatti

Korvausvastuu

Brutto

Saamiset yhteensä jälleenvakuutussopimuksista/erillisyhtiöiltä ja rajoitetusta jälleenvakuutuksesta oikaistuina ennustetuilla tappioilla, jotka johtuvat vastapuolen maksukyvyttömyydestä
Korvausvastuun nettomääräinen paras estimaatti

Paras estimaatti yhteensä - Brutto**Paras estimaatti yhteensä - Netto****Riskimarginaali****Vakuutusteknisen vastuuelan siirtymätoimenpiteen määrä**

Vakuutustekninen vastuuelka kokonaisuutena laskettuna

Paras estimaatti

Riskimarginaali

Vakuutustekninen vastuuelka - Yhteensä

Vakuutustekninen vastuuelka - Yhteensä

Saamiset jälleenvakuutussopimuksista/erillisyhtiöiltä ja rajoitetusta jälleenvakuutuksesta oikaistuina ennustetuilla tappioilla, jotka johtuvat vastapuolen maksukyvyttömyydestä - Yhteensä

Vakuutustekninen vastuuelka, josta on vähennetty saamiset jälleenvakuutussopimuksista/erillisyhtiöiltä ja rajoitetusta jälleenvakuutuksesta - Yhteensä

Ensivakuutus ja hyväksytyt suhteelliset jälleenvakuutukset					
Palo- ja muu omaisuusvahinkovakuutus	Yleinen vastuuvakuutus	Luotto- ja takausvakuutus	Oikeusturvavakuutus	Matka-apuvakuutus	Vakuutusmuiden taloudellisten menetysten varalta
C0080	C0090	C0100	C0110	C0120	C0130
R0010	0	0	0	0	0
R0050	0	0	0	0	0
R0060	1 722	176	0	147	37
R0140	-34	-1	0	0	-1
R0150	1 756	177	0	147	38
R0160	4 949	885	0	872	107
R0240	973	0	0	0	0
R0250	3 976	885	0	872	107
R0260	6 671	1 061	0	1 018	145
R0270	5 732	1 062	0	1 019	145
R0280	1 659	420	0	174	115
R0290	0	0	0	0	0
R0300	0	0	0	0	0
R0310	0	0	0	0	0
R0320	8 330	1 481	0	1 192	260
R0330	939	-1	0	0	-1
R0340	7 391	1 482	0	1 193	260

LähiTapiola Itä

S.17.01.02

Vahinkovakuutusten vakuutustekninen vastuovelka

Vakuutustekninen vastuovelka kokonaisuutena laskettuna

Saamiset yhteensä jälleenvakuutussopimuksista/erillisyhtiöiltä ja rajoitetusta jälleenvakuutuksesta oikaistuina ennustetuilla tappioilla, jotka johtuvat vastapuolen maksukyvyttömyydestä ja liittyvät kokonaisuutena laskettuun vakuutustekniseen vastuuvelkaan

Vakuutustekninen vastuovelka laskettuna parhaan estimaatin ja riskimarginaalin summana**Paras estimaatti****Vakuutusmaksuvastuu**

Brutto

Saamiset yhteensä jälleenvakuutussopimuksista/erillisyhtiöiltä ja rajoitetusta jälleenvakuutuksesta oikaistuina ennustetuilla tappioilla, jotka johtuvat vastapuolen maksukyvyttömyydestä
Vakuutusmaksuvastuun nettomääräinen paras estimaatti

Korvausvastuu

Brutto

Saamiset yhteensä jälleenvakuutussopimuksista/erillisyhtiöiltä ja rajoitetusta jälleenvakuutuksesta oikaistuina ennustetuilla tappioilla, jotka johtuvat vastapuolen maksukyvyttömyydestä
Korvausvastuun nettomääräinen paras estimaatti

Paras estimaatti yhteensä - Brutto**Paras estimaatti yhteensä - Netto****Riskimarginaali****Vakuutusteknisen vastuuvelan siirtymätoimenpiteen määrä**

Vakuutustekninen vastuovelka kokonaisuutena laskettuna

Paras estimaatti

Riskimarginaali

Vakuutustekninen vastuovelka - Yhteensä

Vakuutustekninen vastuovelka - Yhteensä

Saamiset jälleenvakuutussopimuksista/erillisyhtiöiltä ja rajoitetusta jälleenvakuutuksesta oikaistuina ennustetuilla tappioilla, jotka johtuvat vastapuolen maksukyvyttömyydestä - Yhteensä

Vakuutustekninen vastuovelka, josta on vähennetty saamiset jälleenvakuutussopimuksista/erillisyhtiöiltä ja rajoitetusta jälleenvakuutuksesta - Yhteensä

Hyväksytty ei-suhteellinen jälleenvakuutus				
Sairausvakuutuksen ei-suhteellinen jälleenvakuutus	Vastuu- vakuutuksen ei-suhteellinen jälleenvakuutus	Meri-, ilmailu- ja kuljetus- vakuutuksen ei-suhteellinen jälleenvakuutus	Omaisuu- vakuutuksen ei-suhteellinen jälleenvakuutus	Vahinko- vakuutus- velvoitteet yhteensä
C0140	C0150	C0160	C0170	C0180
R0010	0	0	0	0
R0050	0	0	0	0
R0060	0	0	0	5 305
R0140	0	0	0	-38
R0150	0	0	0	5 344
R0160	0	0	0	26 297
R0240	0	0	0	3 146
R0250	0	0	0	23 152
R0260	0	0	0	31 602
R0270	0	0	0	28 496
R0280	0	0	0	6 285
R0290	0	0	0	0
R0300	0	0	0	0
R0310	0	0	0	0
R0320	0	0	0	37 887
R0330	0	0	0	3 108
R0340	0	0	0	34 781

Vahinkovakuutuskorvaukset

Vahinkovakuutustoiminta yhteensä

Vahingon sattumisvuosi / vakuutus sopimusvuosi

Z0020	1 - Vahingon sattumisvuosi
-------	----------------------------

Maksetut bruttokorvaukset (ei-kumulatiiviset)

(absoluuttinen määrä)

Vuosi	Kehitysvuosi											Kuluvana vuonna	Kaikkien vuosien summa (kumulatiivinen)			
	0	1	2	3	4	5	6	7	8	9	10 & +			C0170	C0180	
Aiemmat	R0100												582	R0100	582	1 619
N-9	R0160	0	0	0	81	25	25	14	26	23		8		R0160	8	201
N-8	R0170	0	0	130	206	240	26	84	48	59				R0170	59	793
N-7	R0180	0	1 563	665	222	102	64	-64	16					R0180	16	2 569
N-6	R0190	5 105	5 014	431	171	81	74	57						R0190	57	10 933
N-5	R0200	14 176	3 694	455	200	137	31							R0200	31	18 694
N-4	R0210	13 536	3 204	226	271	91								R0210	91	17 328
N-3	R0220	15 304	4 097	416	277									R0220	277	20 093
N-2	R0230	13 906	4 076	311										R0230	311	18 293
N-1	R0240	19 249	4 553											R0240	4 553	23 803
N	R0250	19 969												R0250	19 969	19 969
	Yhteensä												R0260	25 953	134 294	

Vahinkovakuutuskorvaukset

Korvausvastuun bruttomääräinen diskonttaamaton paras estimaatti

(absoluuttinen määrä)

Vuosi	Kehitysvuosi											Vuoden lopussa (diskonttatut tiedot)			
	0	1	2	3	4	5	6	7	8	9	10 & +				
Aiemmat	R0100											3 430	R0100	2 985	
N-9	R0160	0	0	0	0	0	0	80	812	613	524		R0160	445	
N-8	R0170	0	0	0	0	0	122	978	771	638			R0170	546	
N-7	R0180	0	0	0	0	187	1 139	913	760				R0180	653	
N-6	R0190	0	0	0	283	1 442	1 114	911					R0190	785	
N-5	R0200	0	0	533	1 845	1 434	1 053						R0200	913	
N-4	R0210	0	1 043	2 299	1 783	1 292							R0210	1 123	
N-3	R0220	6 776	3 960	2 300	1 600								R0220	1 413	
N-2	R0230	10 050	3 132	1 931									R0230	1 748	
N-1	R0240	10 483	2 771										R0240	2 550	
N	R0250	10 664											R0250	10 339	
													Yhteensä	R0260	23 499

LähiTapiola Itä
S.23.01.01
Oma varallisuus

Oma perusvarallisuus ennen delegoidun asetuksen (EU) 2015/35 68 artiklan mukaisia muilla

rahoitusaloilla olevien omistusyhteyksien vähennyksiä

Tavanomainen osakepääoma (joka sisältää omat osakkeet)
Tavanomaiseen osakepääomaan liittyvä ylikurssirahasto
Alkupääoma, jäsenten maksuosuudet tai niitä vastaavat oman perusvarallisuuden erät
keskinäisten tai niitä vastaavien yritysten osalta
Etuoikeudeltaan huonommat jäsenten keskinäiset rahastot
Ylijäämävarallisuus
Etuoikeutetut osakkeet
Etuoikeutettuihin osakkeisiin liittyvä ylikurssirahasto
Täsmäytyserä
Etuoikeudeltaan huonommat velat
Laskennallisten nettoverosaamisten arvoa vastaava määrä
Muut valvontaviranomaisen omaksi perusvarallisuudeksi hyväksymät erät, joita ei ole esitetty edellä

Tilinpäätöksen oma varallisuus, jota ei pitäisi esittää täsmäytyseränä ja joka ei täytä

Solvenssi II:n mukaisen oman varallisuuden luokitteluperusteita

Tilinpäätöksen oma varallisuus, jota ei pitäisi esittää täsmäytyseränä ja joka ei täytä

Solvenssi II:n mukaisen oman varallisuuden luokitteluperusteita

Vähennykset

Rahoitus- ja luottolaitoksiin oleviin omistusyhteyksiin perustuvat vähennykset

Oma perusvarallisuus yhteensä vähennysten jälkeen

Oma lisävarallisuus

Maksamaton tavanomainen osakepääoma, joka on maksettava vaadittaessa mutta jota ei ole vielä vaadittu maksettavaksi

Maksamaton eikä vielä maksettavaksi vaadittu alkupääoma, jäsenten maksuosuudet tai vastaavat oman perusvarallisuuden erät, jotka on maksettava vaadittaessa, keskinäisten tai niitä vastaavien yritysten osalta

Maksamattomat etuoikeutetut osakkeet, jotka on maksettava vaadittaessa mutta joita ei ole vielä vaadittu maksettaviksi

Oikeudellisesti sitova sitoumus merkitä ja maksaa etuoikeudeltaan huonommat velat vaadittaessa

Direktiivin 2009/138/EY 96 artiklan 2 kohdan mukaiset remburssit ja takuut

Muut kuin direktiivin 2009/138/EY 96 artiklan 2 kohdan mukaiset remburssit ja takuut

Direktiivin 2009/138/EY 96 artiklan 3 kohdan ensimmäisen alakohdan mukaiset jäseniltä vaaditut lisämaksut

Jäseniltä vaaditut lisämaksut – Muut kuin direktiivin 2009/138/EY 96 artiklan 3 kohdan ensimmäisessä alakohdassa tarkoitettut

Muu oma lisävarallisuus

Yhteensä	Luokka 1 (T1)	Luokka 1 (T1)	Luokka 2 (T2)	Luokka 3 (T3)
	- käytettävissä rajoituksetta	- käytettävissä rajoitetusti		
C0010	C0020	C0030	C0040	C0050
R0010	0	0	0	0
R0030	0	0	0	0
R0040	18 213	18 213	0	0
R0050	0	0	0	0
R0070	0	0	0	0
R0090	0	0	0	0
R0110	0	0	0	0
R0130	87 697	87 697	0	0
R0140	0	0	0	0
R0160	0	0	0	0
R0180	0	0	0	0
R0220	0	0	0	0
R0230	0	0	0	0
R0290	105 910	105 910	0	0
R0300	0	0	0	0
R0310	0	0	0	0
R0320	0	0	0	0
R0330	0	0	0	0
R0340	0	0	0	0
R0350	0	0	0	0
R0360	0	0	0	0
R0370	0	0	0	0
R0390	0	0	0	0

Oma lisävarallisuus yhteensä

Käytettävissä oleva ja hyväksyttävä oma varallisuus

SCR:n täyttämiseksi käytettävissä oleva oma varallisuus yhteensä

MCR:n täyttämiseksi käytettävissä oleva oma varallisuus yhteensä

SCR:n täyttämiseksi hyväksyttävä oma varallisuus yhteensä

MCR:n täyttämiseksi hyväksyttävä oma varallisuus yhteensä

SCR

MCR

Hyväksyttävän oman varallisuuden ja SCR:n suhdeluku

Hyväksyttävän oman varallisuuden ja MCR:n suhdeluku

Yhteensä	Luokka 1 (T1)	Luokka 1 (T1)	Luokka 2 (T2)	Luokka 3 (T3)
	- käytettävissä rajoituksetta	- käytettävissä rajoitetusti		
C0010	C0020	C0030	C0040	C0050
R0400	0	0	0	0
R0500	105 910	105 910	0	0
R0510	105 910	105 910	0	0
R0540	105 910	105 910	0	0
R0550	105 910	105 910	0	0
R0580	39 977	39 977	0	0
R0600	9 994	9 994	0	0
R0620	265 %	265 %	0	0
R0640	1 060 %	1 060 %	0	0

Täsmäytyserä

Ylijäämä, jonka verran varat ovat velkoja suuremmat

Omat osakkeet (suorassa ja välillisessä omistuksessa olevat)

Odotettavissa olevat osingot, voitonjaot ja maksut

Muut oman perusvarallisuuden erät

Vastaavuuskorjauskantoja ja erillään pidettäviä rahastoja koskevat sidotun oman pääoman erien oikaisut

Täsmäytyserä

Odotettavissa olevat voitot

Tuleviin vakuutusmaksuihin sisältyvät odotettavissa olevat voitot (EPIFP) – Henkivakuutus

Tuleviin vakuutusmaksuihin sisältyvät odotettavissa olevat voitot (EPIFP) – Vahinkovakuutus

Tuleviin vakuutusmaksuihin sisältyvät odotettavissa olevat voitot (EPIFP) yhteensä

C0060	
R0700	106 900
R0710	0
R0720	990
R0730	18 213
R0740	0
R0760	87 697
R0770	0
R0780	870
R0790	870

Vakavaraisuuspääomavaatimus (SCR) – Standardikaavaa käyttävät yritykset

Perusvakavaraisuuspääomavaatimus

Markkinariski
 Vastapuoliriski
 Henkivakuutusriski
 Sairausvakuutusriski
 Vahinkovakuutusriski
 Hajautus
 Aineettomien hyödykkeiden riski

Perusvakavaraisuuspääomavaatimus

	Brutto-SCR	Yritys-kohtaiset parametrit	Yksinkertaistukset
	C0110	C0090	C0120
R0010	42 952		
R0020	2 942		
R0030	2 348	ei mitään	
R0040	1 866	ei mitään	
R0050	9 871	ei mitään	
R0060	-11 367		
R0070	0		
R0100	48 611		

Vakavaraisuuspääomavaatimuksen laskenta

Operatiivinen riski
 Vakuutustekniseen vastuuelkaan liittyvä tappioiden vaimennusvaikutus
 Laskennallisiin veroihin liittyvä tappioiden vaimennusvaikutus
 Direktiivin 2003/41/EY 4 artiklan mukaisesti harjoitettavan liiketoiminnan pääomavaatimus

Vakavaraisuuspääomavaatimus, ilman pääomavaatimuksen korotusta

Jo tehdyt pääomavaatimuksen korotukset

Vakavaraisuuspääomavaatimus

	C0100
R0130	1 360
R0140	0
R0150	-9 994
R0160	0
R0200	39 977
R0210	0
R0220	39 977
R0400	0
R0410	0
R0420	0
R0430	0
R0440	0

Muut tiedot SCR:stä

Duraatiopohjaista osakeriskiä koskevan alariskiosion pääomavaatimus
 Jäljellä olevan osan nimellisten SCR:ien kokonaismäärä
 Erillään pidettäviä rahastoja koskevien nimellisten SCR:ien kokonaismäärä
 Vastaavuuskorjauskantojen nimellisten SCR:ien kokonaismäärä
 Erillään pidettävien rahastojen nimellisten SCR:ien yhdistämisestä johtuvat hajautusvaikutukset 304 artiklaa varten

Vahinkovakuutus- ja vahinkojälleenvakuutusvelvoitteisiin sovellettava lineaarisen kaavan osa

MCR_{NL} Tulos

	C0010
R0010	5 796

Sairauskuluvakuutus ja sen suhteellinen jälleenvakuutus
 Vakuutus ansiotulon menetyksen varalta ja sen suhteellinen jälleenvakuutus
 Työntekijän tapaturmavakuutus ja sen suhteellinen jälleenvakuutus
 Moottoriajoneuvon vastuuvakuutus ja sen suhteellinen jälleenvakuutus
 Muu moottoriajoneuvovakuutus ja sen suhteellinen jälleenvakuutus
 Meri-, ilmailu- ja kuljetusvakuutus ja sen suhteellinen jälleenvakuutus
 Palo- ja muu omaisuusvahinkovakuutus ja sen suhteellinen jälleenvakuutus
 Yleinen vastuuvakuutus ja sen suhteellinen jälleenvakuutus
 Luotto- ja takausvakuutus ja sen suhteellinen jälleenvakuutus
 Oikeusturvavakuutus ja sen suhteellinen jälleenvakuutus
 Matka-apuvakuutus ja sen suhteellinen jälleenvakuutus
 Vakuutus muiden taloudellisten menetysten varalta ja sen suhteellinen jälleenvakuutus
 Sairausvakuutuksen ei-suhteellinen jälleenvakuutus
 Vastuuvakuutuksen ei-suhteellinen jälleenvakuutus
 Meri-, ilmailu- ja kuljetusvakuutuksen ei-suhteellinen jälleenvakuutus
 Omaisuusvakuutuksen ei-suhteellinen jälleenvakuutus

	Nettomääräinen (vähennettynä jälleenvakuutus- sopimusten/erillis- yhtiöiden osuudella) paras estimaatti ja vakuutustekninen vastuuelka kokonaisuutena laskettuna	Nettomääräinen (vähennettynä jälleenvakuutus- sopimusten osuudella) vakuutusmaksutulo viimeisten 12 kuukauden ajalta
	C0020	C0030
R0020	3 258	4 835
R0030	1 305	1 731
R0040	0	0
R0050	13 635	8 789
R0060	2 234	9 380
R0070	104	359
R0080	5 732	14 627
R0090	1 061	1 322
R0100	0	0
R0110	1 018	1 053
R0120	0	0
R0130	146	409
R0140	0	0
R0150	0	0
R0160	0	0
R0170	0	0

Henkivakuutus- ja henkijälleenvakuutusvelvoitteisiin sovellettava lineaarisen kaavan osa

MCR_L Tulos

	C0040
R0200	861

Oikeuden ylijäämään sisältävät velvoitteet – Taatut etuudet
 Oikeuden ylijäämään sisältävät velvoitteet – Tulevat harkinnanvaraiset lisäetuudet
 Indeksi- ja sijoitussidonnaiset vakuutusvelvoitteet
 Muut henki(jälleenvakuutus- ja sairaus(jälleenvakuutus)velvoitteet
 Kaikkien henki(jälleenvakuutus)velvoitteiden kokonaisriskisumma

	Nettomääräinen (vähennettynä jälleenvakuutus- sopimusten/erillis- yhtiöiden osuudella) paras estimaatti ja vakuutustekninen vastuuelka kokonaisuutena laskettuna	Nettomääräinen (vähennettynä jälleenvakuutus- sopimusten/erillis- yhtiöiden osuudella) kokonaisriskisumma
	C0050	C0060
R0210	0	
R0220	0	
R0230	0	
R0240	41 008	
R0250		0

Kokonais-MCR:n laskenta

Lineaarinen MCR
 SCR
 MCR:n enimmäistaso
 MCR:n vähimmäistaso
 Yhdistetty MCR
 MCR:n absoluuttinen vähimmäistaso

	C0070
R0300	6 657
R0310	39 977
R0320	17 990
R0330	9 994
R0340	9 994
R0350	3 700
	C0070
R0400	9 994

Vähimmäispääomavaatimus

LähiTapiola Kaakkois-Suomi

Vakavaraisuutta ja taloudellista tilaa koskevan kertomuksen liitteet

Yhtiö julkaisee osana LähiTapiola-ryhmän vakavaraisuutta ja taloudellista tilaa koskevaa kertomusta Solvenssi II -vakavaraisuussäätelyn mukaisesti seuraavat raportointitaulukot 31.12.2019 tilanteessa:

- S.02.01.02 Tase
- S.05.01.02 Vakuutusmaksut, korvaukset ja kulut vakuutuslajeittain
- S.12.01.02 Henkivakuutuksen ja SLT-sairausvakuutuksen vakuutustekninen vastuuelka
- S.17.01.02 Vahinkovakuutusten vakuutustekninen vastuuelka
- S.19.01.21 Vahinkovakuutuskorvaukset
- S.23.01.01 Oma varallisuus
- S.25.01.21 Vakavaraisuuspääomavaatimus (SCR) – Standardikaavaa käyttävät yritykset
- S.28.01.01 Vähimmäispääomavaatimus (MCR) – Vain henkivakuutus- tai vahinkovakuutustoiminta tai jälleenvakuutustoiminta

Esitetyt luvut ovat tuhansia euroja.

S.02.01.02

Tase

Varat

Aineettomat hyödykkeet
Laskennalliset verosaamiset
Eläke-etuuksien ylijäämä
Aineelliset käyttöomaisuushyödykkeet (omassa käytössä)
Sijoitukset (muut kuin indeksi- ja sijoitussidonnaisiin sopimusten katteena olevat varat)
Kiinteistöt (muut kuin omassa käytössä olevat)
Omistussuudet sidosyrityksissä, mukaan lukien omistusyhteydet
Osakkeet
Osakkeet – Listatut
Osakkeet – Listaamattomat
Joukkovelkakirjalainat
Valtion joukkovelkakirjalainat
Yrityslainat
Strukturoidut velkakirjat
Vakuudelliset arvopaperit
Yhteistä sijoitustoimintaa harjoittavat yritykset
Johdannaiset
Talletukset, jotka eivät kuulu muihin rahavaroihin
Muut sijoitukset
Indeksi- ja sijoitussidonnaisiin sopimuksiin sijoitetut varat
Kiinnelainat ja muut lainat
Lainat, joiden vakuutena on vakuutus sopimus
Kiinnelainat ja muut lainat yksityishenkilöille
Muut kiinnelainat ja lainat
Saamiset jälleenvakuutus sopimuksista :
Vahinkovakuutus ja NSLT-sairausvakuutus
Vahinkovakuutus, ilman sairausvakuutusta
NSLT-sairausvakuutus
Henkivakuutus ja SLT-sairausvakuutus, ilman sairausvakuutusta ja indeksi- ja sijoitussidonnaisia sopimuksia
SLT-sairausvakuutus
Henkivakuutus, ilman sairausvakuutusta ja indeksi- ja sijoitussidonnaisia sopimuksia
Indeksi- ja sijoitussidonnainen henkivakuutus
Jälleenvakuutustalletteet
Vakuutussaamiset ja saamiset vakuutusedustajilta
Saamiset jälleenvakuutustoiminnasta
Muut saamiset (myyntisaamiset, ei vakuutuksiin liittyvät)
Omat osakkeet (suorassa omistuksessa olevat)
Oman varallisuuden eriin tai maksettaviksi määrättyyn mutta vielä maksamattomaan alkupääomaan liittyvät saamiset
Rahavarat
Kaikki muut varat, joita ei ole esitetty muualla

Varat yhteensä

	Solvenssi II -arvo C0010
R0030	0
R0040	0
R0050	0
R0060	485
R0070	151 167
R0080	1 100
R0090	3 312
R0100	329
R0110	268
R0120	61
R0130	1 438
R0140	0
R0150	1 438
R0160	0
R0170	0
R0180	144 989
R0190	0
R0200	0
R0210	0
R0220	0
R0230	0
R0240	0
R0250	0
R0260	0
R0270	5 355
R0280	3 384
R0290	3 386
R0300	-2
R0310	1 971
R0320	0
R0330	1 971
R0340	0
R0350	0
R0360	264
R0370	946
R0380	990
R0390	0
R0400	0
R0410	1 575
R0420	28
R0500	160 811

S.02.01.02

Tase

Velat

Vakuutustekninen vastuovelka – Vahinkovakuutus

Vakuutustekninen vastuovelka – Vahinkovakuutus (ilman sairausvakuutusta)

Vakuutustekninen vastuovelka kokonaisuutena laskettuna

Paras estimaatti

Riskimarginaali

Vakuutustekninen vastuovelka – NSLT-sairausvakuutus

Vakuutustekninen vastuovelka kokonaisuutena laskettuna

Paras estimaatti

Riskimarginaali

Vakuutustekninen vastuovelka – Henkivakuutus (ilman indeksi- ja sijoitussidonnaisia sopimuksia)

Vakuutustekninen vastuovelka – SLT-sairausvakuutus

Vakuutustekninen vastuovelka kokonaisuutena laskettuna

Paras estimaatti

Riskimarginaali

Vakuutustekninen vastuovelka – Henkivakuutus (ilman sairausvakuutusta sekä indeksi- ja sijoitussidonnaisia sopimuksia)

Vakuutustekninen vastuovelka kokonaisuutena laskettuna

Paras estimaatti

Riskimarginaali

Vakuutustekninen vastuovelka – Indeksi- ja sijoitussidonnainen toiminta

Vakuutustekninen vastuovelka kokonaisuutena laskettuna

Paras estimaatti

Riskimarginaali

Ehdolliset velat

Muut varaukset kuin vakuutustekninen vastuovelka

Eläkevelvoitteet

Jälleenvakuuttajilta pidätetyt talletteet

Laskennalliset verovelat

Johdannaiset

Velat luottolaitoksille

Muut rahoitusvelat kuin velat luottolaitoksille

Vakuutusvelat ja velat vakuutusedustajille

Jälleenvakuutusvelat

Velat (ostovelat, ei vakuutusvelat)

Etuoikeudeltaan huonommat velat

Omaan perusvarallisuuteen kuulumattomat etuoikeudeltaan huonommat velat

Omaan perusvarallisuuteen kuuluvat etuoikeudeltaan huonommat velat

Kaikki muut velat, joita ei ole esitetty muualla

Velat yhteensä

Ylijäämä, jonka verran varat ovat velkoja suuremmat

	Solvenssi II -arvo C0010
R0510	27 358
R0520	23 630
R0530	0
R0540	19 554
R0550	4 076
R0560	3 728
R0570	0
R0580	3 008
R0590	720
R0600	32 465
R0610	22
R0620	0
R0630	21
R0640	1
R0650	32 443
R0660	0
R0670	31 811
R0680	632
R0690	0
R0700	0
R0710	0
R0720	0
R0740	0
R0750	0
R0760	0
R0770	0
R0780	9 933
R0790	0
R0800	0
R0810	0
R0820	631
R0830	0
R0840	1 566
R0850	0
R0860	0
R0870	0
R0880	0
R0900	71 953
R1000	88 858

Vakuutustekninen vastuuelka kokonaisuutena laskettuna

Saamiset yhteensä jälleenvakuutus-sopimuksista/erillisyhtiöiltä ja rajoitetusta jälleenvakuutuksesta oikaistuina ennustetuilla tappioilla, jotka johtuvat vastapuolen maksukyvyttömyydestä ja liittyvät kokonaisuutena laskettuun vakuutustekniseen vastuuelkaan

Vakuutustekninen vastuuelka laskettuna parhaan estimaatin ja riskimarginaalin summana**Paras estimaatti****Bruttomääräinen paras estimaatti**

Saamiset yhteensä jälleenvakuutus-sopimuksista/erillisyhtiöiltä ja rajoitetusta jälleenvakuutuksesta oikaistuina ennustetuilla tappioilla, jotka johtuvat vastapuolen maksukyvyttömyydestä

Paras estimaatti, josta on vähennetty saamiset jälleenvakuutus-sopimuksista/erillisyhtiöiltä ja rajoitetusta jälleenvakuutuksesta – Yhteensä

Riskimarginaali**Vakuutusteknisen vastuuelvan siirtymätoimenpiteen määrä**

Vakuutustekninen vastuuelka kokonaisuutena laskettuna

Paras estimaatti

Riskimarginaali

Vakuutustekninen vastuuelka – Yhteensä

	Indeksi- ja sijoitussidonnainen vakuutus			Muu henkivakuutus			Vahinko- vakuutus- sopimuksiin pohjautuvat ja muuhun vakuutus- velvoitteeseen kuin sairaus- vakuutus- velvoitteisiin liittyvät annuiteetit	
	Ylijäämään oikeuttava vakuutus		Optioita ja takuita sisältä- mättömät sopimukset	Optioita tai takuita sisältävät sopimukset		Optioita ja takuita sisältä- mättömät sopimukset		Optioita tai takuita sisältävät sopimukset
	C0020	C0030	C0040	C0050	C0060	C0070	C0080	C0090
R0010	0	0			0			0
R0020	0	0			0			0
R0030	0		0	0		0	0	31 811
R0080	0		0	0		0	0	1 971
R0090	0		0	0		0	0	29 840
R0100	0	0			0			632
R0110	0	0			0			0
R0120	0		0	0		0	0	0
R0130	0	0			0			0
R0200	0	0			0			32 443

Henkivakuutuksen ja SLT-sairausvakuutuksen vakuustekninen vastuuelka

Vakuustekninen vastuuelka kokonaisuutena laskettuna

Saamiset yhteensä jälleenvakuutus-sopimuksista/erillisyyhtiöiltä ja rajoitetusta jälleenvakuutuksesta oikaistuina ennustetuilla tappioilla, jotka johtuvat vastapuolen maksukyvyttömydestä ja liittyvät kokonaisuutena laskettuun vakuustekniseen vastuuelkaan

Vakuustekninen vastuuelka laskettuna parhaan estimaatin ja riskimarginaalin summana

Paras estimaatti

Bruttomääräinen paras estimaatti

Saamiset yhteensä jälleenvakuutus-sopimuksista/erillisyyhtiöiltä ja rajoitetusta jälleenvakuutuksesta oikaistuina ennustetuilla tappioilla, jotka johtuvat vastapuolen maksukyvyttömyydestä

Paras estimaatti, josta on vähennetty saamiset jälleenvakuutus-sopimuksista/erillisyyhtiöiltä ja rajoitetusta jälleenvakuutuksesta – Yhteensä

Riskimarginaali

Vakuusteknisen vastuuelvan siirtymätoimenpiteen määrä

Vakuustekninen vastuuelka kokonaisuutena laskettuna

Paras estimaatti

Riskimarginaali

Vakuustekninen vastuuelka – Yhteensä

	Hyväksytty jälleenvakuutus	Yhteensä (muu henkivakuutus kuin sairausvakuutus, mukaan lukien sijoitus-sidonnainen vakuutus)	Sairausvakuutus (ensivakuutus)		Vahinkovakuutus-sopimuksiin pohjautuvat ja sairausvakuutusvelvoitteisiin liittyvät annuiteetit	Sairausvakuutus (hyväksytty jälleenvakuutus)	Yhteensä (SLT-sairausvakuutus)	
			Optioita ja takuita sisältämättömät sopimukset	Optioita tai takuita sisältävät sopimukset				
	C0100	C0150	C0160	C0170	C0180	C0190	C0200	C0210
R0010	0	0	0			0	0	0
R0020	0	0	0			0	0	0
R0030	0	31 811		0	0	21	0	21
R0080	0	1 971		0	0	0	0	0
R0090	0	29 840		0	0	21	0	21
R0100	0	632	0			1	0	1
R0110	0	0	0			0	0	0
R0120	0	0		0	0	0	0	0
R0130	0	0	0			0	0	0
R0200	0	32 443	0			22	0	22

Vakuutustekninen vastuuelva kokonaisuutena laskettuna

Saamiset yhteensä jälleenvakuutussopimuksista/erillisyhtiöiltä ja rajoitetusta jälleenvakuutuksesta oikaistuina ennustetuilla tappioilla, jotka johtuvat vastapuolen maksukyvyttömyydestä ja liittyvät kokonaisuutena laskettuun vakuutustekniseen vastuuelvaan

Vakuutustekninen vastuuelva laskettuna parhaan estimaatin ja riskimarginaalin summana**Paras estimaatti****Vakuutusmaksuvastuu**

Brutto

Saamiset yhteensä jälleenvakuutussopimuksista/erillisyhtiöiltä ja rajoitetusta jälleenvakuutuksesta oikaistuina ennustetuilla tappioilla, jotka johtuvat vastapuolen maksukyvyttömyydestä
Vakuutusmaksuvastuun nettomääräinen paras estimaatti

Korvausvastuu

Brutto

Saamiset yhteensä jälleenvakuutussopimuksista/erillisyhtiöiltä ja rajoitetusta jälleenvakuutuksesta oikaistuina ennustetuilla tappioilla, jotka johtuvat vastapuolen maksukyvyttömyydestä
Korvausvastuun nettomääräinen paras estimaatti

Paras estimaatti yhteensä - Brutto**Paras estimaatti yhteensä - Netto****Riskimarginaali****Vakuutusteknisen vastuuelvan siirtymätoimenpiteen määrä**

Vakuutustekninen vastuuelva kokonaisuutena laskettuna

Paras estimaatti

Riskimarginaali

Vakuutustekninen vastuuelva - Yhteensä

Vakuutustekninen vastuuelva - Yhteensä

Saamiset jälleenvakuutussopimuksista/erillisyhtiöiltä ja rajoitetusta jälleenvakuutuksesta oikaistuina ennustetuilla tappioilla, jotka johtuvat vastapuolen maksukyvyttömyydestä - Yhteensä

Vakuutustekninen vastuuelva, josta on vähennetty saamiset jälleenvakuutussopimuksista/erillisyhtiöiltä ja rajoitetusta jälleenvakuutuksesta - Yhteensä

Ensivakuutus ja hyväksytyt suhteelliset jälleenvakuutukset					
Sairauskulu- vakuutus	Vakuutus ansiotulon menetyksen varalta	Työntekijän tapaturma- vakuutus	Moottori- ajoneuvon vastuu- vakuutus	Muu moottori- ajoneuvon vakuutus	Meri-, ilmailu- ja kuljetus- vakuutus
C0020	C0030	C0040	C0050	C0060	C0070
R0010	0	0	0	0	0
R0050	0	0	0	0	0
R0060	642	95	0	490	69
R0140	0	-2	0	-42	0
R0150	642	97	0	532	69
R0160	1 703	568	0	11 500	100
R0240	0	0	0	2 995	0
R0250	1 703	568	0	8 505	100
R0260	2 345	663	0	11 989	170
R0270	2 345	665	0	9 037	169
R0280	338	382	0	1 375	167
R0290	0	0	0	0	0
R0300	0	0	0	0	0
R0310	0	0	0	0	0
R0320	2 683	1 045	0	13 364	337
R0330	0	-2	0	2 953	0
R0340	2 683	1 047	0	10 412	336

Vakuutustekninen vastuuvulka kokonaisuutena laskettuna

Saamiset yhteensä jälleenvakuutussopimuksista/erillisyhtiöiltä ja rajoitetusta jälleenvakuutuksesta oikaistuina ennustetuilla tappioilla, jotka johtuvat vastapuolen maksukyvyttömyydestä ja liittyvät kokonaisuutena laskettuun vakuutustekniseen vastuuvulkaan

Vakuutustekninen vastuuvulka laskettuna parhaan estimaatin ja riskimarginaalin summana**Paras estimaatti****Vakuutusmaksuvastuu**

Brutto

Saamiset yhteensä jälleenvakuutussopimuksista/erillisyhtiöiltä ja rajoitetusta jälleenvakuutuksesta oikaistuina ennustetuilla tappioilla, jotka johtuvat vastapuolen maksukyvyttömyydestä
Vakuutusmaksuvastuun nettomääräinen paras estimaatti

Korvausvastuu

Brutto

Saamiset yhteensä jälleenvakuutussopimuksista/erillisyhtiöiltä ja rajoitetusta jälleenvakuutuksesta oikaistuina ennustetuilla tappioilla, jotka johtuvat vastapuolen maksukyvyttömyydestä
Korvausvastuun nettomääräinen paras estimaatti

Paras estimaatti yhteensä - Brutto**Paras estimaatti yhteensä - Netto****Riskimarginaali****Vakuutusteknisen vastuuvulkan siirtymätoimenpiteen määrä**

Vakuutustekninen vastuuvulka kokonaisuutena laskettuna

Paras estimaatti

Riskimarginaali

Vakuutustekninen vastuuvulka - Yhteensä

Vakuutustekninen vastuuvulka - Yhteensä

Saamiset jälleenvakuutussopimuksista/erillisyhtiöiltä ja rajoitetusta jälleenvakuutuksesta oikaistuina ennustetuilla tappioilla, jotka johtuvat vastapuolen maksukyvyttömyydestä - Yhteensä

Vakuutustekninen vastuuvulka, josta on vähennetty saamiset jälleenvakuutussopimuksista/erillisyhtiöiltä ja rajoitetusta jälleenvakuutuksesta - Yhteensä

Ensivakuutus ja hyväksytyt suhteelliset jälleenvakuutus					
Palo- ja muu omaisuusvahinkovakuutus	Yleinen vastuuvakuutus	Luotto- ja takausvakuutus	Oikeusturvakvakuutus	Matka-apuvakuutus	Vakuutus muiden taloudellisten menetysten varalta
C0080	C0090	C0100	C0110	C0120	C0130
R0010	0	0	0	0	0
R0050	0	0	0	0	0
R0060	1 106	76	0	63	22
R0140	-27	0	0	0	-1
R0150	1 133	76	0	63	23
R0160	2 626	1 168	0	621	45
R0240	42	261	0	0	0
R0250	2 584	907	0	621	45
R0260	3 733	1 244	0	683	66
R0270	3 717	983	0	684	68
R0280	1 114	277	0	139	65
R0290	0	0	0	0	0
R0300	0	0	0	0	0
R0310	0	0	0	0	0
R0320	4 847	1 521	0	822	131
R0330	15	261	0	0	-1
R0340	4 831	1 260	0	823	133

Vakuutustekninen vastuuvulka kokonaisuutena laskettuna

Saamiset yhteensä jälleenvakuutussopimuksista/erillisyhtiöiltä ja rajoitetusta jälleenvakuutuksesta oikaistuina ennustetuilla tappioilla, jotka johtuvat vastapuolen maksukyvyttömyydestä ja liittyvät kokonaisuutena laskettuun vakuutustekniseen vastuuvulkaan

Vakuutustekninen vastuuvulka laskettuna parhaan estimaatin ja riskimarginaalin summana**Paras estimaatti****Vakuutusmaksuvastuu**

Brutto

Saamiset yhteensä jälleenvakuutussopimuksista/erillisyhtiöiltä ja rajoitetusta jälleenvakuutuksesta oikaistuina ennustetuilla tappioilla, jotka johtuvat vastapuolen maksukyvyttömyydestä
Vakuutusmaksuvastuun nettomääräinen paras estimaatti

Korvausvastuu

Brutto

Saamiset yhteensä jälleenvakuutussopimuksista/erillisyhtiöiltä ja rajoitetusta jälleenvakuutuksesta oikaistuina ennustetuilla tappioilla, jotka johtuvat vastapuolen maksukyvyttömyydestä
Korvausvastuun nettomääräinen paras estimaatti

Paras estimaatti yhteensä - Brutto**Paras estimaatti yhteensä - Netto****Riskimarginaali****Vakuutusteknisen vastuuvulkan siirtymätoimenpiteen määrä**

Vakuutustekninen vastuuvulka kokonaisuutena laskettuna

Paras estimaatti

Riskimarginaali

Vakuutustekninen vastuuvulka - Yhteensä

Vakuutustekninen vastuuvulka - Yhteensä

Saamiset jälleenvakuutussopimuksista/erillisyhtiöiltä ja rajoitetusta jälleenvakuutuksesta oikaistuina ennustetuilla tappioilla, jotka johtuvat vastapuolen maksukyvyttömyydestä - Yhteensä

Vakuutustekninen vastuuvulka, josta on vähennetty saamiset jälleenvakuutussopimuksista/erillisyhtiöiltä ja rajoitetusta jälleenvakuutuksesta - Yhteensä

Hyväksytty ei-suhteellinen jälleenvakuutus				
Sairausvakuutuksen ei-suhteellinen jälleenvakuutus	Vastuuvakuutuksen ei-suhteellinen jälleenvakuutus	Meri-, ilmailu- ja kuljetusvakuutuksen ei-suhteellinen jälleenvakuutus	Omaisuuksien ei-suhteellinen jälleenvakuutus	Vahinkovakuutusvelvoitteet yhteensä
C0140	C0150	C0160	C0170	C0180
R0010	0	0	0	0
R0050	0	0	0	0
R0060	0	0	0	3 159
R0140	0	0	0	-10
R0150	0	0	0	3 170
R0160	0	0	0	19 403
R0240	0	0	0	3 394
R0250	0	0	0	16 009
R0260	0	0	0	22 562
R0270	0	0	0	19 179
R0280	0	0	0	4 796
R0290	0	0	0	0
R0300	0	0	0	0
R0310	0	0	0	0
R0320	0	0	0	27 358
R0330	0	0	0	3 384
R0340	0	0	0	23 975

Vahinkovakuutustoiminta yhteensä

Vahingon sattumisvuosi / vakuutus sopimusvuosi **Z0020** 1 - Vahingon sattumisvuosi

Maksetut bruttokorvaukset (ei-kumulatiiviset)

(absoluuttinen määrä)

Vuosi	Kehitysvuosi											Kuluvana vuonna	Kaikkien vuosien summa (kumulatiivinen)			
	0	1	2	3	4	5	6	7	8	9	10 & +			C0170	C0180	
Aiemmat	R0100												276	R0100	276	797
N-9	R0160	0	0	0	39	-122	12	4	8	9	11			R0160	11	-39
N-8	R0170	0	0	77	-90	69	22	18	74	9				R0170	9	178
N-7	R0180	0	738	-286	94	48	80	86	40					R0180	40	800
N-6	R0190	2 364	-145	311	60	56	35	23						R0190	23	2 704
N-5	R0200	8 381	3 251	88	117	110	156							R0200	156	12 102
N-4	R0210	10 119	3 106	576	111	14								R0210	14	13 927
N-3	R0220	10 589	2 398	284	75									R0220	75	13 345
N-2	R0230	12 171	3 591	355										R0230	355	16 117
N-1	R0240	12 871	3 573											R0240	3 573	16 444
N	R0250	14 997												R0250	14 997	14 997
	Yhteensä													R0260	19 528	91 372

5.23.01.01

Oma varallisuus

Oma perusvarallisuus ennen delegoidun asetuksen (EU) 2015/35 68 artiklan mukaisia muilla**rahoitusaloilla olevien omistusyhteyksien vähennyksiä**

Tavanomainen osakepääoma (joka sisältää omat osakkeet)

Tavanomaiseen osakepääomaan liittyvä ylikurssirahasto

Alkupääoma, jäsenten maksuosuudet tai niitä vastaavat oman perusvarallisuuden erät

keskinäisten tai niitä vastaavien yritysten osalta

Etuoikeudeltaan huonommat jäsenten keskinäiset rahastot

Ylijäämävarallisuus

Etuoikeutetut osakkeet

Etuoikeutettuihin osakkeisiin liittyvä ylikurssirahasto

Täsmäytyserä

Etuoikeudeltaan huonommat velat

Laskennallisten nettoverosaamisten arvoa vastaava määrä

Muut valvontaviranomaisen omaksi perusvarallisuudeksi hyväksymät erät, joita ei ole esitetty edellä

Tilinpäätöksen oma varallisuus, jota ei pitäisi esittää täsmäytyseränä ja joka ei täytä**Solvenssi II:n mukaisen oman varallisuuden luokitteluperusteita**

Tilinpäätöksen oma varallisuus, jota ei pitäisi esittää täsmäytyseränä ja joka ei täytä

Solvenssi II:n mukaisen oman varallisuuden luokitteluperusteita

Vähennykset

Rahoitus- ja luottolaitoksiin oleviin omistusyhteyksiin perustuvat vähennykset

Oma perusvarallisuus yhteensä vähennysten jälkeen**Oma lisävarallisuus**

Maksamaton tavanomainen osakepääoma, joka on maksettava vaadittaessa mutta jota ei ole vielä vaadittu maksettavaksi

Maksamaton eikä vielä maksettavaksi vaadittu alkupääoma, jäsenten maksuosuudet tai vastaavat oman perusvarallisuuden erät, jotka on maksettava vaadittaessa, keskinäisten tai niitä vastaavien yritysten osalta

Maksamattomat etuoikeutetut osakkeet, jotka on maksettava vaadittaessa mutta joita ei ole vielä vaadittu maksettaviksi

Oikeudellisesti sitova sitoumus merkitä ja maksaa etuoikeudeltaan huonommat velat vaadittaessa

Direktiivin 2009/138/EY 96 artiklan 2 kohdan mukaiset remburssit ja takuut

Muut kuin direktiivin 2009/138/EY 96 artiklan 2 kohdan mukaiset remburssit ja takuut

Direktiivin 2009/138/EY 96 artiklan 3 kohdan ensimmäisen alakohdan mukaiset jäseniltä vaaditut lisämaksut

Jäseniltä vaaditut lisämaksut – Muut kuin direktiivin 2009/138/EY 96 artiklan 3 kohdan

ensimmäisessä alakohdassa tarkoitett

Muu oma lisävarallisuus

Yhteensä	Luokka 1 (T1)	Luokka 1 (T1)	Luokka 2 (T2)	Luokka 3 (T3)
	- käytettävissä rajoituksetta	- käytettävissä rajoitetusti		
C0010	C0020	C0030	C0040	C0050
R0010	0	0	0	0
R0030	0	0	0	0
R0040	15 994	15 994	0	0
R0050	0	0	0	0
R0070	0	0	0	0
R0090	0	0	0	0
R0110	0	0	0	0
R0130	72 165	72 165	0	0
R0140	0	0	0	0
R0160	0	0	0	0
R0180	0	0	0	0
R0220	0	0	0	0
R0230	0	0	0	0
R0290	88 159	88 159	0	0
R0300	0	0	0	0
R0310	0	0	0	0
R0320	0	0	0	0
R0330	0	0	0	0
R0340	0	0	0	0
R0350	0	0	0	0
R0360	0	0	0	0
R0370	0	0	0	0
R0390	0	0	0	0

Oma lisävarallisuus yhteensä**Käytettävissä oleva ja hyväksyttävä oma varallisuus**

SCR:n täyttämiseksi käytettävissä oleva oma varallisuus yhteensä

MCR:n täyttämiseksi käytettävissä oleva oma varallisuus yhteensä

SCR:n täyttämiseksi hyväksyttävä oma varallisuus yhteensä

MCR:n täyttämiseksi hyväksyttävä oma varallisuus yhteensä

SCR**MCR****Hyväksyttävän oman varallisuuden ja SCR:n suhdeluku****Hyväksyttävän oman varallisuuden ja MCR:n suhdeluku**

Yhteensä	Luokka 1 (T1)	Luokka 1 (T1)	Luokka 2 (T2)	Luokka 3 (T3)
	- käytettävissä rajoituksetta	- käytettävissä rajoitetusti		
C0010	C0020	C0030	C0040	C0050
R0400	0	0	0	0
R0500	88 159	88 159	0	0
R0510	88 159	88 159	0	0
R0540	88 159	88 159	0	0
R0550	88 159	88 159	0	0
R0580	28 073	0	0	0
R0600	7 018	0	0	0
R0620	314 %	0	0	0
R0640	1 256 %	0	0	0

Täsmäytyserä

Ylijäämä, jonka verran varat ovat velkoja suuremmat

Omat osakkeet (suorassa ja välillisessä omistuksessa olevat)

Odotettavissa olevat osingot, voitonjao ja maksut

Muut oman perusvarallisuuden erät

Vastaavuuskorjauskantoja ja erillään pidettäviä rahastoja koskevat sidotun oman pääoman erien oikaisut

Täsmäytyserä**Odotettavissa olevat voitot**

Tuleviin vakuutusmaksuihin sisältyvät odotettavissa olevat voitot (EPIFP) – Henkivakuutus

Tuleviin vakuutusmaksuihin sisältyvät odotettavissa olevat voitot (EPIFP) – Vahinkovakuutus

Tuleviin vakuutusmaksuihin sisältyvät odotettavissa olevat voitot (EPIFP) yhteensä

C0060	
R0700	88 858
R0710	0
R0720	699
R0730	15 994
R0740	0
R0760	72 165
R0770	0
R0780	880
R0790	880

S.25.01.21

Vakavaraisuuspääomavaatimus (SCR) – Standardikaavaa käyttävät yritykset

Perusvakavaraisuuspääomavaatimus

Markkinariski
 Vastapuoliriski
 Henkivakuutusriski
 Sairausvakuutusriski
 Vahinkovakuutusriski
 Hajautus
 Aineettomien hyödykkeiden riski

Perusvakavaraisuuspääomavaatimus

	Brutto-SCR	Yritys-kohtaiset parametrit	Yksinkertaistukset
	C0110	C0090	C0120
R0010	30 041		
R0020	1 647		
R0030	1 604	ei mitään	
R0040	1 276	ei mitään	
R0050	7 215	ei mitään	
R0060	-7 826		
R0070	0		
R0100	33 957		

Vakavaraisuuspääomavaatimuksen laskenta

Operatiivinen riski
 Vakuutustekniseen vastuuelkaan liittyvä tappioiden vaimennusvaikutus
 Laskennallisiin veroihin liittyvä tappioiden vaimennusvaikutus
 Direktiivin 2003/41/EY 4 artiklan mukaisesti harjoitettavan liiketoiminnan pääomavaatimus

Vakavaraisuuspääomavaatimus, ilman pääomavaatimuksen korotusta

Jo tehdyt pääomavaatimuksen korotukset

Vakavaraisuuspääomavaatimus

	C0100
R0130	1 134
R0140	0
R0150	-7 018
R0160	0
R0200	28 073
R0210	0
R0220	28 073
R0400	0
R0410	0
R0420	0
R0430	0
R0440	0

Muut tiedot SCR:stä

Duraatiopohjaista osakeriskiä koskevan alariskiosion pääomavaatimus
 Jäljellä olevan osan nimellisten SCR:ien kokonaismäärä
 Erillään pidettäviä rahastoja koskevien nimellisten SCR:ien kokonaismäärä
 Vastaavuuskorjauskantojen nimellisten SCR:ien kokonaismäärä
 Erillään pidettävien rahastojen nimellisten SCR:ien yhdistämisestä johtuvat hajautusvaikutukset 304 artiklaa varten

S.28.01.01

Vähimmäispääomavaatimus (MCR) – Vain henkivakuutus- tai vahinkovakuutustoiminta tai jälleenvakuutustoiminta

Vahinkovakuutus- ja vahinkojälleenvakuutusvelvoitteisiin sovellettava lineaarisen kaavan osa

MCR_{NL} Tulos

	C0010
R0010	4 339

Sairauskuluvakuutus ja sen suhteellinen jälleenvakuutus
 Vakuutus ansiotulon menetyksen varalta ja sen suhteellinen jälleenvakuutus
 Työntekijän tapaturmavakuutus ja sen suhteellinen jälleenvakuutus
 Moottoriajoneuvon vastuuvakuutus ja sen suhteellinen jälleenvakuutus
 Muu moottoriajoneuvovakuutus ja sen suhteellinen jälleenvakuutus
 Meri-, ilmailu- ja kuljetusvakuutus ja sen suhteellinen jälleenvakuutus
 Palo- ja muu omaisuusvahinkovakuutus ja sen suhteellinen jälleenvakuutus
 Yleinen vastuuvakuutus ja sen suhteellinen jälleenvakuutus
 Luotto- ja takausvakuutus ja sen suhteellinen jälleenvakuutus
 Oikeusturvavakuutus ja sen suhteellinen jälleenvakuutus
 Matka-apuvakuutus ja sen suhteellinen jälleenvakuutus
 Vakuutus muiden taloudellisten menetysten varalta ja sen suhteellinen jälleenvakuutus
 Sairausvakuutuksen ei-suhteellinen jälleenvakuutus
 Vastuuvakuutuksen ei-suhteellinen jälleenvakuutus
 Meri-, ilmailu- ja kuljetusvakuutuksen ei-suhteellinen jälleenvakuutus
 Omaisuusvakuutuksen ei-suhteellinen jälleenvakuutus

	Nettomääräinen (vähennettynä jälleenvakuutus- sopimusten/erillis- yhtiöiden osuudella) paras estimaatti ja vakuutustekninen vastuuelka kokonaisuutena laskettuna	Nettomääräinen (vähennettynä jälleenvakuutus- sopimusten osuudella) vakuutusmaksutulo viimeisten 12 kuukauden ajalta
	C0020	C0030
R0020	2 345	4 416
R0030	665	1 392
R0040	0	0
R0050	9 036	6 127
R0060	1 512	9 248
R0070	170	527
R0080	3 717	10 724
R0090	983	1 097
R0100	0	0
R0110	683	860
R0120	0	0
R0130	67	231
R0140	0	0
R0150	0	0
R0160	0	0
R0170	0	0

Henkivakuutus- ja henkijälleenvakuutusvelvoitteisiin sovellettava lineaarisen kaavan osa

MCR_L Tulos

	C0040
R0200	627

Oikeuden ylijäämään sisältävät veloitteet – Taatut etuudet
 Oikeuden ylijäämään sisältävät veloitteet – Tulevat harkinnanvaraiset lisäetuudet
 Indeksi- ja sijoitussidonnaiset vakuutusveloitteet
 Muut henki(jälleenvakuutus- ja sairaus(jälleenvakuutus)veloitteet
 Kaikkien henki(jälleenvakuutus)veloitteiden kokonaisriskisumma

	Nettomääräinen (vähennettynä jälleenvakuutus- sopimusten/erillis- yhtiöiden osuudella) paras estimaatti ja vakuutustekninen vastuuelka kokonaisuutena laskettuna	Nettomääräinen (vähennettynä jälleenvakuutus- sopimusten/erillis- yhtiöiden osuudella) kokonaisriskisumma
	C0050	C0060
R0210	0	
R0220	0	
R0230	0	
R0240	29 861	
R0250		0

Kokonais-MCR:n laskenta

Lineaarinen MCR
 SCR
 MCR:n enimmäistaso
 MCR:n vähimmäistaso
 Yhdistetty MCR
 MCR:n absoluuttinen vähimmäistaso

	C0070
R0300	4 966
R0310	28 073
R0320	12 633
R0330	7 018
R0340	7 018
R0350	3 700
	C0070
R0400	7 018

Vähimmäispääomavaatimus

LähiTapiola Kainuu-Koillismaa

Vakavaraisuutta ja taloudellista tilaa koskevan kertomuksen liitteet

Yhtiö julkaisee osana LähiTapiola-ryhmän vakavaraisuutta ja taloudellista tilaa koskevaa kertomusta Solvenssi II -vakavaraisuussäätelyn mukaisesti seuraavat raportointitaulukot 31.12.2019 tilanteessa:

- S.02.01.02 Tase
- S.05.01.02 Vakuutusmaksut, korvaukset ja kulut vakuutuslajeittain
- S.12.01.02 Henkivakuutuksen ja SLT-sairausvakuutuksen vakuutustekninen vastuuelka
- S.17.01.02 Vahinkovakuutusten vakuutustekninen vastuuelka
- S.19.01.21 Vahinkovakuutuskorvaukset
- S.23.01.01 Oma varallisuus
- S.25.01.21 Vakavaraisuuspääomavaatimus (SCR) – Standardikaavaa käyttävät yritykset
- S.28.01.01 Vähimmäispääomavaatimus (MCR) – Vain henkivakuutus- tai vahinkovakuutustoiminta tai jälleenvakuutustoiminta

Esitetyt luvut ovat tuhansia euroja.

S.02.01.02

Tase

Varat

Aineettomat hyödykkeet
Laskennalliset verosaamiset
Eläke-etuuksien ylijäämä
Aineelliset käyttöomaisuushyödykkeet (omassa käytössä)
Sijoitukset (muut kuin indeksi- ja sijoitussidonnaisiin sopimusten katteena olevat varat)
Kiinteistöt (muut kuin omassa käytössä olevat)
Omistusosuudet sidosyrityksissä, mukaan lukien omistusyhteydet
Osakkeet
Osakkeet – Listatut
Osakkeet – Listaamattomat
Joukkovelkakirjalainat
Valtion joukkovelkakirjalainat
Yrityslainat
Strukturoidut velkakirjat
Vakuudelliset arvopaperit
Yhteistä sijoitustoimintaa harjoittavat yritykset
Johdannaiset
Talletukset, jotka eivät kuulu muihin rahavaroihin
Muut sijoitukset
Indeksi- ja sijoitussidonnaisiin sopimuksiin sijoitetut varat
Kiinnelainat ja muut lainat
Lainat, joiden vakuutena on vakuutus sopimus
Kiinnelainat ja muut lainat yksityishenkilöille
Muut kiinnelainat ja lainat
Saamiset jälleenvakuutus sopimuksista :
Vahinkovakuutus ja NSLT-sairausvakuutus
Vahinkovakuutus, ilman sairausvakuutusta
NSLT-sairausvakuutus
Henkivakuutus ja SLT-sairausvakuutus, ilman sairausvakuutusta ja indeksi- ja sijoitussidonnaisia sopimuksia
SLT-sairausvakuutus
Henkivakuutus, ilman sairausvakuutusta ja indeksi- ja sijoitussidonnaisia sopimuksia
Indeksi- ja sijoitussidonnainen henkivakuutus
Jälleenvakuutustalletteet
Vakuutussaamiset ja saamiset vakuutusedustajilta
Saamiset jälleenvakuutustoiminnasta
Muut saamiset (myyntisaamiset, ei vakuutuksiin liittyvät)
Omat osakkeet (suorassa omistuksessa olevat)
Oman varallisuuden eriin tai maksettaviksi määrättyyn mutta vielä maksamattomaan alkupääomaan liittyvät saamiset
Rahavarat
Kaikki muut varat, joita ei ole esitetty muualla

Varat yhteensä

	Solvenssi II -arvo C0010
R0030	0
R0040	0
R0050	0
R0060	289
R0070	95 040
R0080	1 669
R0090	2 443
R0100	12
R0110	0
R0120	12
R0130	1 438
R0140	0
R0150	1 438
R0160	0
R0170	0
R0180	89 477
R0190	0
R0200	0
R0210	0
R0220	0
R0230	0
R0240	0
R0250	0
R0260	0
R0270	3 237
R0280	1 672
R0290	1 674
R0300	-1
R0310	1 564
R0320	0
R0330	1 564
R0340	0
R0350	0
R0360	109
R0370	252
R0380	399
R0390	0
R0400	0
R0410	1 396
R0420	57
R0500	100 778

S.02.01.02

Tase

Velat

Vakuutustekninen vastuovelka – Vahinkovakuutus

Vakuutustekninen vastuovelka – Vahinkovakuutus (ilman sairausvakuutusta)

Vakuutustekninen vastuovelka kokonaisuutena laskettuna

Paras estimaatti

Riskimarginaali

Vakuutustekninen vastuovelka – NSLT-sairausvakuutus

Vakuutustekninen vastuovelka kokonaisuutena laskettuna

Paras estimaatti

Riskimarginaali

Vakuutustekninen vastuovelka – Henkivakuutus (ilman indeksi- ja sijoitussidonnaisia sopimuksia)

Vakuutustekninen vastuovelka – SLT-sairausvakuutus

Vakuutustekninen vastuovelka kokonaisuutena laskettuna

Paras estimaatti

Riskimarginaali

Vakuutustekninen vastuovelka – Henkivakuutus (ilman sairausvakuutusta sekä indeksi- ja sijoitussidonnaisia sopimuksia)

Vakuutustekninen vastuovelka kokonaisuutena laskettuna

Paras estimaatti

Riskimarginaali

Vakuutustekninen vastuovelka – Indeksi- ja sijoitussidonnainen toiminta

Vakuutustekninen vastuovelka kokonaisuutena laskettuna

Paras estimaatti

Riskimarginaali

Ehdolliset velat

Muut varaukset kuin vakuutustekninen vastuovelka

Eläkevelvoitteet

Jälleenvakuuttajilta pidätetyt talletteet

Laskennalliset verovelat

Johdannaiset

Velat luottolaitoksille

Muut rahoitusvelat kuin velat luottolaitoksille

Vakuutusvelat ja velat vakuutusedustajille

Jälleenvakuutusvelat

Velat (ostovelat, ei vakuutusvelat)

Etuoikeudeltaan huonommat velat

Omaan perusvarallisuuteen kuulumattomat etuoikeudeltaan huonommat velat

Omaan perusvarallisuuteen kuuluvat etuoikeudeltaan huonommat velat

Kaikki muut velat, joita ei ole esitetty muualla

Velat yhteensä

Ylijäämä, jonka verran varat ovat velkoja suuremmat

	Solvenssi II -arvo C0010
R0510	18 231
R0520	15 660
R0530	0
R0540	12 885
R0550	2 775
R0560	2 571
R0570	0
R0580	2 082
R0590	489
R0600	27 335
R0610	50
R0620	0
R0630	48
R0640	2
R0650	27 285
R0660	0
R0670	26 810
R0680	475
R0690	0
R0700	0
R0710	0
R0720	0
R0740	0
R0750	0
R0760	0
R0770	0
R0780	6 025
R0790	0
R0800	0
R0810	0
R0820	378
R0830	0
R0840	1 745
R0850	0
R0860	0
R0870	0
R0880	0
R0900	53 715
R1000	47 064

Vakuutustekninen vastuuelka kokonaisuutena laskettuna

Saamiset yhteensä jälleenvakuutus-sopimuksista/erillisyhtiöiltä ja rajoitetusta jälleenvakuutuksesta oikaistuina ennustetuilla tappioilla, jotka johtuvat vastapuolen maksukyvyttömydestä ja liittyvät kokonaisuutena laskettuun vakuutustekniseen vastuuelkaan

Vakuutustekninen vastuuelka laskettuna parhaan estimaatin ja riskimarginaalin summana**Paras estimaatti****Bruttomääräinen paras estimaatti**

Saamiset yhteensä jälleenvakuutus-sopimuksista/erillisyhtiöiltä ja rajoitetusta jälleenvakuutuksesta oikaistuina ennustetuilla tappioilla, jotka johtuvat vastapuolen maksukyvyttömydestä

Paras estimaatti, josta on vähennetty saamiset jälleenvakuutus-sopimuksista/erillisyhtiöiltä ja rajoitetusta jälleenvakuutuksesta – Yhteensä

Riskimarginaali**Vakuutusteknisen vastuuelvan siirtymätoimenpiteen määrä**

Vakuutustekninen vastuuelka kokonaisuutena laskettuna

Paras estimaatti

Riskimarginaali

Vakuutustekninen vastuuelka – Yhteensä

	Indeksi- ja sijoitussidonnainen vakuutus				Muu henkivakuutus			Vahinko- vakuutus- sopimuksiin pohjautuvat ja muuhun vakuutus- velvoitteeseen kuin sairaus- vakuutus- velvoitteisiin liittyvät annuiteetit
	Ylijäämään oikeuttava vakuutus		Optioita ja takuita sisältä- mättömät sopimukset	Optioita tai takuita sisältävät sopimukset		Optioita ja takuita sisältä- mättömät sopimukset	Optioita tai takuita sisältävät sopimukset	
	C0020	C0030	C0040	C0050	C0060	C0070	C0080	C0090
R0010	0	0			0			0
R0020	0	0			0			0
R0030	0		0	0		0	0	26 810
R0080	0		0	0		0	0	1 564
R0090	0		0	0		0	0	25 246
R0100	0	0			0			475
R0110	0	0			0			0
R0120	0		0	0		0	0	0
R0130	0	0			0			0
R0200	0	0			0			27 285

Vakuustekninen vastuuelka kokonaisuutena laskettuna

Saamiset yhteensä jälleenvakuutus-sopimuksista/erillisyyhtiöiltä ja rajoitetusta jälleenvakuutuksesta oikaistuina ennustetuilla tappioilla, jotka johtuvat vastapuolen maksukyvyttömydestä ja liittyvät kokonaisuutena laskettuun vakuustekniseen vastuuelkaan

Vakuustekninen vastuuelka laskettuna parhaan estimaatin ja riskimarginaalin summana**Paras estimaatti****Bruttomääräinen paras estimaatti**

Saamiset yhteensä jälleenvakuutus-sopimuksista/erillisyyhtiöiltä ja rajoitetusta jälleenvakuutuksesta oikaistuina ennustetuilla tappioilla, jotka johtuvat vastapuolen maksukyvyttömyydestä

Paras estimaatti, josta on vähennetty saamiset jälleenvakuutus-sopimuksista/erillisyyhtiöiltä ja rajoitetusta jälleenvakuutuksesta – Yhteensä

Riskimarginaali**Vakuusteknisen vastuuelvan siirtymätoimenpiteen määrä**

Vakuustekninen vastuuelka kokonaisuutena laskettuna

Paras estimaatti

Riskimarginaali

Vakuustekninen vastuuelka – Yhteensä

	Hyväksytty jälleenvakuutus	Yhteensä (muu henkivakuutus kuin sairausvakuutus, mukaan lukien sijoitus-sidonnainen vakuutus)	Sairausvakuutus (ensivakuutus)		Vahinkovakuutus-sopimuksiin pohjautuvat ja sairausvakuutusvelvoitteisiin liittyvät annuiteetit	Sairausvakuutus (hyväksytty jälleenvakuutus)	Yhteensä (SLT-sairausvakuutus)	
			Optioita ja takuita sisältämättömät sopimukset	Optioita tai takuita sisältävät sopimukset				
	C0100	C0150	C0160	C0170	C0180	C0190	C0200	C0210
R0010	0	0	0			0	0	0
R0020	0	0	0			0	0	0
R0030	0	26 810		0	0	48	0	48
R0080	0	1 564		0	0	0	0	0
R0090	0	25 246		0	0	48	0	48
R0100	0	475	0			2	0	2
R0110	0	0	0			0	0	0
R0120	0	0		0	0	0	0	0
R0130	0	0	0			0	0	0
R0200	0	27 285	0			50	0	50

LähiTapiola Kainuu-Koillismaa

S.17.01.02

Vahinkovakuutusten vakuutustekninen vastuuelva

Vakuutustekninen vastuuelva kokonaisuutena laskettuna

Saamiset yhteensä jälleenvakuutussopimuksista/erillisyhtiöiltä ja rajoitetusta jälleenvakuutuksesta oikaistuina ennustetuilla tappioilla, jotka johtuvat vastapuolen maksukyvyttömydestä ja liittyvät kokonaisuutena laskettuun vakuutustekniseen vastuuelvaan

Vakuutustekninen vastuuelva laskettuna parhaan estimaatin ja riskimarginaalin summana**Paras estimaatti****Vakuutusmaksuvastuu**

Brutto

Saamiset yhteensä jälleenvakuutussopimuksista/erillisyhtiöiltä ja rajoitetusta jälleenvakuutuksesta oikaistuina ennustetuilla tappioilla, jotka johtuvat vastapuolen maksukyvyttömydestä
Vakuutusmaksuvastuun nettomääräinen paras estimaatti

Korvausvastuu

Brutto

Saamiset yhteensä jälleenvakuutussopimuksista/erillisyhtiöiltä ja rajoitetusta jälleenvakuutuksesta oikaistuina ennustetuilla tappioilla, jotka johtuvat vastapuolen maksukyvyttömydestä
Korvausvastuun nettomääräinen paras estimaatti

Paras estimaatti yhteensä - Brutto**Paras estimaatti yhteensä - Netto****Riskimarginaali****Vakuutusteknisen vastuuelvan siirtymätoimenpiteen määrä**

Vakuutustekninen vastuuelva kokonaisuutena laskettuna

Paras estimaatti

Riskimarginaali

Vakuutustekninen vastuuelva - Yhteensä

Vakuutustekninen vastuuelva - Yhteensä

Saamiset jälleenvakuutussopimuksista/erillisyhtiöiltä ja rajoitetusta jälleenvakuutuksesta oikaistuina ennustetuilla tappioilla, jotka johtuvat vastapuolen maksukyvyttömydestä - Yhteensä

Vakuutustekninen vastuuelva, josta on vähennetty saamiset jälleenvakuutussopimuksista/erillisyhtiöiltä ja rajoitetusta jälleenvakuutuksesta - Yhteensä

Ensivakuutus ja hyväksytyt suhteelliset jälleenvakuutukset					
Sairauskulu- vakuutus	Vakuutus ansiotulon menetyksen varalta	Työntekijän tapaturma- vakuutus	Moottori- ajoneuvon vastuu- vakuutus	Muu moottori- ajoneuvon vakuutus	Meri-, ilmailu- ja kuljetus- vakuutus
C0020	C0030	C0040	C0050	C0060	C0070
R0010	0	0	0	0	0
R0050	0	0	0	0	0
R0060	271	109	0	484	590
R0140	0	-1	0	-23	17
R0150	271	110	0	507	573
R0160	1 182	520	0	7 846	638
R0240	0	0	0	1 611	0
R0250	1 182	520	0	6 235	638
R0260	1 453	629	0	8 329	1 227
R0270	1 453	630	0	6 742	1 211
R0280	192	297	0	988	511
R0290	0	0	0	0	0
R0300	0	0	0	0	0
R0310	0	0	0	0	0
R0320	1 645	926	0	9 317	1 738
R0330	0	-1	0	1 588	17
R0340	1 645	927	0	7 730	1 722

LähiTapiola Kainuu-Koillismaa

S.17.01.02

Vahinkovakuutusten vakuutustekninen vastuuvelka

Vakuutustekninen vastuuvelka kokonaisuutena laskettuna

Saamiset yhteensä jälleenvakuutussopimuksista/erillisyhtiöiltä ja rajoitetusta jälleenvakuutuksesta oikaistuina ennustetuilla tappioilla, jotka johtuvat vastapuolen maksukyvyttömyydestä ja liittyvät kokonaisuutena laskettuun vakuutustekniseen vastuuvelkaan

Vakuutustekninen vastuuvelka laskettuna parhaan estimaatin ja riskimarginaalin summana**Paras estimaatti****Vakuutusmaksuvastuu**

Brutto

Saamiset yhteensä jälleenvakuutussopimuksista/erillisyhtiöiltä ja rajoitetusta jälleenvakuutuksesta oikaistuina ennustetuilla tappioilla, jotka johtuvat vastapuolen maksukyvyttömyydestä Vakuutusmaksuvastuun nettomääräinen paras estimaatti

Korvausvastuu

Brutto

Saamiset yhteensä jälleenvakuutussopimuksista/erillisyhtiöiltä ja rajoitetusta jälleenvakuutuksesta oikaistuina ennustetuilla tappioilla, jotka johtuvat vastapuolen maksukyvyttömyydestä Korvausvastuun nettomääräinen paras estimaatti

Paras estimaatti yhteensä - Brutto**Paras estimaatti yhteensä - Netto****Riskimarginaali****Vakuutusteknisen vastuuvelan siirtymätoimenpiteen määrä**

Vakuutustekninen vastuuvelka kokonaisuutena laskettuna

Paras estimaatti

Riskimarginaali

Vakuutustekninen vastuuvelka - Yhteensä

Vakuutustekninen vastuuvelka - Yhteensä

Saamiset jälleenvakuutussopimuksista/erillisyhtiöiltä ja rajoitetusta jälleenvakuutuksesta oikaistuina ennustetuilla tappioilla, jotka johtuvat vastapuolen maksukyvyttömyydestä - Yhteensä

Vakuutustekninen vastuuvelka, josta on vähennetty saamiset jälleenvakuutussopimuksista/erillisyhtiöiltä ja rajoitetusta jälleenvakuutuksesta - Yhteensä

Ensivakuutus ja hyväksytyt suhteelliset jälleenvakuutus					
Palo- ja muu omaisuusvahinkovakuutus	Yleinen vastuuvakuutus	Luotto- ja takausvakuutus	Oikeusturvakvakuutus	Matka-apuvakuutus	Vakuutus muiden taloudellisten menetysten varalta
C0080	C0090	C0100	C0110	C0120	C0130
R0010	0	0	0	0	0
R0050	0	0	0	0	0
R0060	778	76	0	68	13
R0140	-16	0	0	0	0
R0150	794	76	0	68	13
R0160	1 317	392	0	567	60
R0240	86	0	0	0	0
R0250	1 231	392	0	567	60
R0260	2 094	468	0	635	73
R0270	2 025	468	0	635	73
R0280	829	246	0	105	51
R0290	0	0	0	0	0
R0300	0	0	0	0	0
R0310	0	0	0	0	0
R0320	2 923	714	0	740	124
R0330	70	0	0	0	0
R0340	2 854	714	0	740	124

LähiTapiola Kainuu-Koillismaa

S.17.01.02

Vahinkovakuutusten vakuutustekninen vastuovelka

Vakuutustekninen vastuovelka kokonaisuutena laskettuna

Saamiset yhteensä jälleenvakuutussopimuksista/erillisyhtiöiltä ja rajoitetusta jälleenvakuutuksesta oikaistuina ennustetuilla tappioilla, jotka johtuvat vastapuolen maksukyvyttömyydestä ja liittyvät kokonaisuutena laskettuun vakuutustekniseen vastuuvelkaan

Vakuutustekninen vastuovelka laskettuna parhaan estimaatin ja riskimarginaalin summana**Paras estimaatti****Vakuutusmaksuvastuu**

Brutto

Saamiset yhteensä jälleenvakuutussopimuksista/erillisyhtiöiltä ja rajoitetusta jälleenvakuutuksesta oikaistuina ennustetuilla tappioilla, jotka johtuvat vastapuolen maksukyvyttömyydestä
Vakuutusmaksuvastuun nettomääräinen paras estimaatti

Korvausvastuu

Brutto

Saamiset yhteensä jälleenvakuutussopimuksista/erillisyhtiöiltä ja rajoitetusta jälleenvakuutuksesta oikaistuina ennustetuilla tappioilla, jotka johtuvat vastapuolen maksukyvyttömyydestä
Korvausvastuun nettomääräinen paras estimaatti

Paras estimaatti yhteensä - Brutto**Paras estimaatti yhteensä - Netto****Riskimarginaali****Vakuutusteknisen vastuuvelan siirtymätoimenpiteen määrä**

Vakuutustekninen vastuovelka kokonaisuutena laskettuna

Paras estimaatti

Riskimarginaali

Vakuutustekninen vastuovelka - Yhteensä

Vakuutustekninen vastuovelka - Yhteensä

Saamiset jälleenvakuutussopimuksista/erillisyhtiöiltä ja rajoitetusta jälleenvakuutuksesta oikaistuina ennustetuilla tappioilla, jotka johtuvat vastapuolen maksukyvyttömyydestä - Yhteensä

Vakuutustekninen vastuovelka, josta on vähennetty saamiset jälleenvakuutussopimuksista/erillisyhtiöiltä ja rajoitetusta jälleenvakuutuksesta - Yhteensä

Hyväksytty ei-suhteellinen jälleenvakuutus				
Sairausvakuutuksen ei-suhteellisen jälleenvakuutus	Vastuuvakuutuksen ei-suhteellisen jälleenvakuutus	Meri-, ilmailu- ja kuljetusvakuutuksen ei-suhteellisen jälleenvakuutus	Omaisuuksivakuutuksen ei-suhteellisen jälleenvakuutus	Vahinkovakuutusvelvoitteet yhteensä
C0140	C0150	C0160	C0170	C0180
R0010	0	0	0	0
R0050	0	0	0	0
R0060	0	0	0	2 410
R0140	0	0	0	-24
R0150	0	0	0	2 433
R0160	0	0	0	12 557
R0240	0	0	0	1 697
R0250	0	0	0	10 862
R0260	0	0	0	14 967
R0270	0	0	0	13 295
R0280	0	0	0	3 264
R0290	0	0	0	0
R0300	0	0	0	0
R0310	0	0	0	0
R0320	0	0	0	18 231
R0330	0	0	0	1 673
R0340	0	0	0	16 559

Vahinkovakuutustoiminta yhteensä

Vahingon sattumisvuosi / vakuutus sopimusvuosi	Z0020	1 - Vahingon sattumisvuosi
--	-------	----------------------------

Maksetut bruttokorvaukset (ei-kumulatiiviset)

(absoluuttinen määrä)

Vuosi	Kehitysvuosi											Kuluvana vuonna	Kaikkien vuosien summa (kumulatiivinen)			
	0	1	2	3	4	5	6	7	8	9	10 & +			C0170	C0180	
Aiemmat	R0100												438	R0100	438	987
N-9	R0160	0	0	0	14	32	42	7	5	12	18		R0160	18	130	
N-8	R0170	0	0	30	101	62	31	116	20	15			R0170	15	375	
N-7	R0180	0	512	183	72	20	30	13	32				R0180	32	860	
N-6	R0190	2 794	2 208	307	50	64	8	47					R0190	47	5 478	
N-5	R0200	5 812	2 100	228	78	24	17						R0200	17	8 260	
N-4	R0210	6 959	1 846	223	124	24							R0210	24	9 176	
N-3	R0220	6 438	1 440	212	35								R0220	35	8 125	
N-2	R0230	7 212	2 569	239									R0230	239	10 020	
N-1	R0240	12 766	2 233										R0240	2 233	14 999	
N	R0250	8 671											R0250	8 671	8 671	
	Yhteensä												R0260	11 770	67 082	

Korvausvastuun bruttomääräinen diskonttaamaton paras estimaatti

(absoluuttinen määrä)

Vuosi	Kehitysvuosi											Vuoden lopussa (diskonttatut tiedot)				
	0	1	2	3	4	5	6	7	8	9	10 & +		C0360			
Aiemmat	R0100												1 814	R0100	1 581	
N-9	R0160	0	0	0	0	0	0	47	381	307	266			R0160	226	
N-8	R0170	0	0	0	0	0	62	463	384	323				R0170	277	
N-7	R0180	0	0	0	0	105	530	451	381					R0180	327	
N-6	R0190	0	0	0	159	686	543	456						R0190	393	
N-5	R0200	0	0	237	884	695	516							R0200	445	
N-4	R0210	0	547	1 155	900	658								R0210	572	
N-3	R0220	2 508	1 615	1 123	785									R0220	691	
N-2	R0230	4 455	1 572	913										R0230	821	
N-1	R0240	5 458	1 709											R0240	1 548	
N	R0250	4 598												R0250	4 433	
														Yhteensä	R0260	11 313

5.23.01.01

Oma varallisuus

Oma perusvarallisuus ennen delegoidun asetuksen (EU) 2015/35 68 artiklan mukaisia muilla**rahoitusaloilla olevien omistusyhteyksien vähennyksiä**

Tavanomainen osakepääoma (joka sisältää omat osakkeet)

Tavanomaiseen osakepääomaan liittyvä ylikurssirahasto

Alkupääoma, jäsenten maksuosuudet tai niitä vastaavat oman perusvarallisuuden erät

keskinäisten tai niitä vastaavien yritysten osalta

Etuoikeudeltaan huonommat jäsenten keskinäiset rahastot

Ylijäämävarallisuus

Etuoikeutetut osakkeet

Etuoikeutettuihin osakkeisiin liittyvä ylikurssirahasto

Täsmäytyserä

Etuoikeudeltaan huonommat velat

Laskennallisten nettoverosaamisten arvoa vastaava määrä

Muut valvontaviranomaisen omaksi perusvarallisuudeksi hyväksymät erät, joita ei ole esitetty edellä

Tilinpäätöksen oma varallisuus, jota ei pitäisi esittää täsmäytyseränä ja joka ei täytä**Solvenssi II:n mukaisen oman varallisuuden luokitteluperusteita**

Tilinpäätöksen oma varallisuus, jota ei pitäisi esittää täsmäytyseränä ja joka ei täytä

Solvenssi II:n mukaisen oman varallisuuden luokitteluperusteita

Vähennykset

Rahoitus- ja luottolaitoksiin oleviin omistusyhteyksiin perustuvat vähennykset

Oma perusvarallisuus yhteensä vähennysten jälkeen**Oma lisävarallisuus**

Maksamaton tavanomainen osakepääoma, joka on maksettava vaadittaessa mutta jota ei ole vielä vaadittu maksettavaksi

Maksamaton eikä vielä maksettavaksi vaadittu alkupääoma, jäsenten maksuosuudet tai vastaavat oman perusvarallisuuden erät, jotka on maksettava vaadittaessa, keskinäisten tai niitä vastaavien yritysten osalta

Maksamattomat etuoikeutetut osakkeet, jotka on maksettava vaadittaessa mutta joita ei ole vielä vaadittu maksettaviksi

Oikeudellisesti sitova sitoumus merkitä ja maksaa etuoikeudeltaan huonommat velat vaadittaessa

Direktiivin 2009/138/EY 96 artiklan 2 kohdan mukaiset remburssit ja takuut

Muut kuin direktiivin 2009/138/EY 96 artiklan 2 kohdan mukaiset remburssit ja takuut

Direktiivin 2009/138/EY 96 artiklan 3 kohdan ensimmäisen alakohdan mukaiset jäseniltä vaaditut lisämaksut

Jäseniltä vaaditut lisämaksut – Muut kuin direktiivin 2009/138/EY 96 artiklan 3 kohdan

ensimmäisessä alakohdassa tarkoitett

Muu oma lisävarallisuus

Yhteensä	Luokka 1 (T1)	Luokka 1 (T1)	Luokka 2 (T2)	Luokka 3 (T3)
	- käytettävissä rajoituksetta	- käytettävissä rajoitetusti		
C0010	C0020	C0030	C0040	C0050
R0010	0	0	0	0
R0030	0	0	0	0
R0040	11 161	11 161	0	0
R0050	0	0	0	0
R0070	0	0	0	0
R0090	0	0	0	0
R0110	0	0	0	0
R0130	35 076	35 076	0	0
R0140	0	0	0	0
R0160	0	0	0	0
R0180	0	0	0	0
R0220	0	0	0	0
R0230	0	0	0	0
R0290	46 236	46 236	0	0
R0300	0	0	0	0
R0310	0	0	0	0
R0320	0	0	0	0
R0330	0	0	0	0
R0340	0	0	0	0
R0350	0	0	0	0
R0360	0	0	0	0
R0370	0	0	0	0
R0390	0	0	0	0

Oma lisävarallisuus yhteensä**Käytettävissä oleva ja hyväksyttävä oma varallisuus**

SCR:n täyttämiseksi käytettävissä oleva oma varallisuus yhteensä

MCR:n täyttämiseksi käytettävissä oleva oma varallisuus yhteensä

SCR:n täyttämiseksi hyväksyttävä oma varallisuus yhteensä

MCR:n täyttämiseksi hyväksyttävä oma varallisuus yhteensä

SCR**MCR****Hyväksyttävän oman varallisuuden ja SCR:n suhdeluku****Hyväksyttävän oman varallisuuden ja MCR:n suhdeluku**

Yhteensä	Luokka 1 (T1)	Luokka 1 (T1)	Luokka 2 (T2)	Luokka 3 (T3)
	- käytettävissä rajoituksetta	- käytettävissä rajoitetusti		
C0010	C0020	C0030	C0040	C0050
R0400	0	0	0	0
R0500	46 236	46 236	0	0
R0510	46 236	46 236	0	0
R0540	46 236	46 236	0	0
R0550	46 236	46 236	0	0
R0580	20 079	0	0	0
R0600	5 020	0	0	0
R0620	230 %	0	0	0
R0640	921 %	0	0	0

Täsmäytyserä

Ylijäämä, jonka verran varat ovat velkoja suuremmat

Omat osakkeet (suorassa ja välillisessä omistuksessa olevat)

Odotettavissa olevat osingot, voitonjaot ja maksut

Muut oman perusvarallisuuden erät

Vastaavuuskorjauskantoja ja erillään pidettäviä rahastoja koskevat sidotun oman pääoman erien oikaisut

Täsmäytyserä**Odotettavissa olevat voitot**

Tuleviin vakuutusmaksuihin sisältyvät odotettavissa olevat voitot (EPIFP) – Henkivakuutus

Tuleviin vakuutusmaksuihin sisältyvät odotettavissa olevat voitot (EPIFP) – Vahinkovakuutus

Tuleviin vakuutusmaksuihin sisältyvät odotettavissa olevat voitot (EPIFP) yhteensä

C0060	
R0700	47 064
R0710	0
R0720	827
R0730	11 161
R0740	0
R0760	35 076
R0770	0
R0780	533
R0790	533

S.25.01.21

Vakavaraisuuspääomavaatimus (SCR) – Standardikaavaa käyttävät yritykset

Perusvakavaraisuuspääomavaatimus

Markkinariski
 Vastapuoliriski
 Henkivakuutusriski
 Sairausvakuutusriski
 Vahinkovakuutusriski
 Hajautus
 Aineettomien hyödykkeiden riski

Perusvakavaraisuuspääomavaatimus

Vakavaraisuuspääomavaatimuksen laskenta

Operatiivinen riski
 Vakuutustekniseen vastuuelkaan liittyvä tappioiden
 vaimennusvaikutus
 Laskennallisiin veroihin liittyvä tappioiden vaimennusvaikutus
 Direktiivin 2003/41/EY 4 artiklan mukaisesti harjoitettavan
 liiketoiminnan pääomavaatimus

Vakavaraisuuspääomavaatimus, ilman pääomavaatimuksen korotusta

Jo tehdyt pääomavaatimuksen korotukset

Vakavaraisuuspääomavaatimus

Muut tiedot SCR:stä

Duraatiopohjaista osakeriskiä koskevan alariskiosion
 pääomavaatimus
 Jäljellä olevan osan nimellisten SCR:ien kokonaismäärä
 Erillään pidettäviä rahastoja koskevien nimellisten SCR:ien
 kokonaismäärä
 Vastaavuuskorjauskantojen nimellisten SCR:ien kokonaismäärä
 Erillään pidettävien rahastojen nimellisten SCR:ien yhdistämisestä
 johtuvat hajautusvaikutukset 304 artiklaa varten

	Brutto-SCR	Yritys- kohtaiset parametrit	Yksinker- taistukset
	C0110	C0090	C0120
R0010	21 661		
R0020	1 063		
R0030	1 264	ei mitään	
R0040	1 025	ei mitään	
R0050	5 013	ei mitään	
R0060	-5 615		
R0070	0		
R0100	24 411		

	C0100
R0130	688
R0140	0
R0150	-5 020
R0160	0
R0200	20 079
R0210	0
R0220	20 079
R0400	0
R0410	0
R0420	0
R0430	0
R0440	0

S.28.01.01

Vähimmäispääomavaatimus (MCR) – Vain henkivakuutus- tai vahinkovakuutustoiminta tai jälleenvakuutustoiminta

Vahinkovakuutus- ja vahinkojälleenvakuutusvelvoitteisiin sovellettava lineaarisen kaavan osa

MCR_{NL} Tulos

	C0010
R0010	2 803

Sairauskuluvakuutus ja sen suhteellinen jälleenvakuutus
 Vakuutus ansiotulon menetyksen varalta ja sen suhteellinen jälleenvakuutus
 Työntekijän tapaturmavakuutus ja sen suhteellinen jälleenvakuutus
 Moottoriajoneuvon vastuuvakuutus ja sen suhteellinen jälleenvakuutus
 Muu moottoriajoneuvovakuutus ja sen suhteellinen jälleenvakuutus
 Meri-, ilmailu- ja kuljetusvakuutus ja sen suhteellinen jälleenvakuutus
 Palo- ja muu omaisuusvahinkovakuutus ja sen suhteellinen jälleenvakuutus
 Yleinen vastuuvakuutus ja sen suhteellinen jälleenvakuutus
 Luotto- ja takausvakuutus ja sen suhteellinen jälleenvakuutus
 Oikeusturvavakuutus ja sen suhteellinen jälleenvakuutus
 Matka-apuvakuutus ja sen suhteellinen jälleenvakuutus
 Vakuutus muiden taloudellisten menetysten varalta ja sen suhteellinen jälleenvakuutus
 Sairausvakuutuksen ei-suhteellinen jälleenvakuutus
 Vastuuvakuutuksen ei-suhteellinen jälleenvakuutus
 Meri-, ilmailu- ja kuljetusvakuutuksen ei-suhteellinen jälleenvakuutus
 Omaisuusvakuutuksen ei-suhteellinen jälleenvakuutus

	Nettomääräinen (vähennettynä jälleenvakuutus- sopimusten/erillis- yhtiöiden osuudella) paras estimaatti ja vakuutustekninen vastuuelka kokonaisuutena laskettuna	Nettomääräinen (vähennettynä jälleenvakuutus- sopimusten osuudella) vakuutusmaksutulo viimeisten 12 kuukauden ajalta
	C0020	C0030
R0020	1 453	2 555
R0030	630	908
R0040	0	0
R0050	6 741	4 039
R0060	1 211	5 240
R0070	58	161
R0080	2 025	6 939
R0090	468	667
R0100	0	0
R0110	635	542
R0120	0	0
R0130	73	179
R0140	0	0
R0150	0	0
R0160	0	0
R0170	0	0

Henkivakuutus- ja henkijälleenvakuutusvelvoitteisiin sovellettava lineaarisen kaavan osa

MCR_L Tulos

	C0040
R0200	531

Oikeuden ylijäämään sisältävät veloitteet – Taatut etuudet
 Oikeuden ylijäämään sisältävät veloitteet – Tulevat harkinnanvaraiset lisäetuudet
 Indeksi- ja sijoitussidonnaiset vakuutusveloitteet
 Muut henki(jälleenvakuutus- ja sairaus(jälleenvakuutus)veloitteet
 Kaikkien henki(jälleenvakuutus)veloitteiden kokonaisriskisumma

	Nettomääräinen (vähennettynä jälleenvakuutus- sopimusten/erillis- yhtiöiden osuudella) paras estimaatti ja vakuutustekninen vastuuelka kokonaisuutena laskettuna	Nettomääräinen (vähennettynä jälleenvakuutus- sopimusten/erillis- yhtiöiden osuudella) kokonaisriskisumma
	C0050	C0060
R0210	0	
R0220	0	
R0230	0	
R0240	25 294	
R0250		0

Kokonais-MCR:n laskenta

Lineaarinen MCR

SCR

MCR:n enimmäistaso

MCR:n vähimmäistaso

Yhdistetty MCR

MCR:n absoluuttinen vähimmäistaso

Vähimmäispääomavaatimus

	C0070
R0300	3 334
R0310	20 079
R0320	9 036
R0330	5 020
R0340	5 020
R0350	3 700
	C0070
R0400	5 020

LähiTapiola Keski-Suomi

Vakavaraisuutta ja taloudellista tilaa koskevan kertomuksen liitteet

Yhtiö julkaisee osana LähiTapiola-ryhmän vakavaraisuutta ja taloudellista tilaa koskevaa kertomusta Solvenssi II -vakavaraisuussäätelyn mukaisesti seuraavat raportointitaulukot 31.12.2019 tilanteessa:

- S.02.01.02 Tase
- S.05.01.02 Vakuutusmaksut, korvaukset ja kulut vakuutuslajeittain
- S.12.01.02 Henkivakuutuksen ja SLT-sairausvakuutuksen vakuutustekninen vastuuelka
- S.17.01.02 Vahinkovakuutusten vakuutustekninen vastuuelka
- S.19.01.21 Vahinkovakuutuskorvaukset
- S.23.01.01 Oma varallisuus
- S.25.01.21 Vakavaraisuuspääomavaatimus (SCR) – Standardikaavaa käyttävät yritykset
- S.28.01.01 Vähimmäispääomavaatimus (MCR) – Vain henkivakuutus- tai vahinkovakuutustoiminta tai jälleenvakuutustoiminta

Esitetyt luvut ovat tuhansia euroja.

S.02.01.02

Tase

Varat

Aineettomat hyödykkeet
Laskennalliset verosaamiset
Eläke-etuuksien ylijäämä
Aineelliset käyttöomaisuushyödykkeet (omassa käytössä)
Sijoitukset (muut kuin indeksi- ja sijoitussidonnaisiin sopimusten katteena olevat varat)
Kiinteistöt (muut kuin omassa käytössä olevat)
Omistusosuudet sidosyrityksissä, mukaan lukien omistusyhteydet
Osakkeet
Osakkeet – Listatut
Osakkeet – Listaamattomat
Joukkovelkakirjalainat
Valtion joukkovelkakirjalainat
Yrityslainat
Strukturoidut velkakirjat
Vakuudelliset arvopaperit
Yhteistä sijoitustoimintaa harjoittavat yritykset
Johdannaiset
Talletukset, jotka eivät kuulu muihin rahavaroihin
Muut sijoitukset
Indeksi- ja sijoitussidonnaisiin sopimuksiin sijoitetut varat
Kiinnelainat ja muut lainat
Lainat, joiden vakuutena on vakuutus sopimus
Kiinnelainat ja muut lainat yksityishenkilöille
Muut kiinnelainat ja lainat
Saamiset jälleenvakuutus sopimuksista :
Vahinkovakuutus ja NSLT-sairausvakuutus
Vahinkovakuutus, ilman sairausvakuutusta
NSLT-sairausvakuutus
Henkivakuutus ja SLT-sairausvakuutus, ilman sairausvakuutusta ja indeksi- ja sijoitussidonnaisia sopimuksia
SLT-sairausvakuutus
Henkivakuutus, ilman sairausvakuutusta ja indeksi- ja sijoitussidonnaisia sopimuksia
Indeksi- ja sijoitussidonnainen henkivakuutus
Jälleenvakuutustalletteet
Vakuutussaamiset ja saamiset vakuutusedustajilta
Saamiset jälleenvakuutustoiminnasta
Muut saamiset (myyntisaamiset, ei vakuutuksiin liittyvät)
Omat osakkeet (suorassa omistuksessa olevat)
Oman varallisuuden eriin tai maksettaviksi määrättyyn mutta vielä maksamattomaan alkupääomaan liittyvät saamiset
Rahavarat
Kaikki muut varat, joita ei ole esitetty muualla

Varat yhteensä

	Solvenssi II -arvo C0010
R0030	0
R0040	0
R0050	0
R0060	1 281
R0070	161 143
R0080	8 045
R0090	3 622
R0100	158
R0110	0
R0120	34
R0130	1 438
R0140	0
R0150	1 438
R0160	0
R0170	0
R0180	147 749
R0190	0
R0200	0
R0210	0
R0220	0
R0230	0
R0240	0
R0250	0
R0260	0
R0270	3 886
R0280	2 957
R0290	2 959
R0300	-3
R0310	929
R0320	0
R0330	929
R0340	0
R0350	0
R0360	356
R0370	2 639
R0380	607
R0390	0
R0400	0
R0410	2 315
R0420	81
R0500	172 307

S.02.01.02

Tase

Velat

Vakuutustekninen vastuovelka – Vahinkovakuutus

Vakuutustekninen vastuovelka – Vahinkovakuutus (ilman sairausvakuutusta)

Vakuutustekninen vastuovelka kokonaisuutena laskettuna

Paras estimaatti

Riskimarginaali

Vakuutustekninen vastuovelka – NSLT-sairausvakuutus

Vakuutustekninen vastuovelka kokonaisuutena laskettuna

Paras estimaatti

Riskimarginaali

Vakuutustekninen vastuovelka – Henkivakuutus (ilman indeksi- ja sijoitussidonnaisia sopimuksia)

Vakuutustekninen vastuovelka – SLT-sairausvakuutus

Vakuutustekninen vastuovelka kokonaisuutena laskettuna

Paras estimaatti

Riskimarginaali

Vakuutustekninen vastuovelka – Henkivakuutus (ilman sairausvakuutusta sekä indeksi- ja sijoitussidonnaisia sopimuksia)

Vakuutustekninen vastuovelka kokonaisuutena laskettuna

Paras estimaatti

Riskimarginaali

Vakuutustekninen vastuovelka – Indeksi- ja sijoitussidonnainen toiminta

Vakuutustekninen vastuovelka kokonaisuutena laskettuna

Paras estimaatti

Riskimarginaali

Ehdolliset velat

Muut varaukset kuin vakuutustekninen vastuovelka

Eläkevelvoitteet

Jälleenvakuuttajilta pidätetyt talletteet

Laskennalliset verovelat

Johdannaiset

Velat luottolaitoksille

Muut rahoitusvelat kuin velat luottolaitoksille

Vakuutusvelat ja velat vakuutusedustajille

Jälleenvakuutusvelat

Velat (ostovelat, ei vakuutusvelat)

Etuoikeudeltaan huonommat velat

Omaan perusvarallisuuteen kuulumattomat etuoikeudeltaan huonommat velat

Omaan perusvarallisuuteen kuuluvat etuoikeudeltaan huonommat velat

Kaikki muut velat, joita ei ole esitetty muualla

Velat yhteensä

Ylijäämä, jonka verran varat ovat velkoja suuremmat

	Solvenssi II -arvo C0010
R0510	33 452
R0520	29 445
R0530	0
R0540	24 762
R0550	4 684
R0560	4 007
R0570	0
R0580	3 191
R0590	816
R0600	37 405
R0610	18
R0620	0
R0630	17
R0640	1
R0650	37 387
R0660	0
R0670	36 713
R0680	674
R0690	0
R0700	0
R0710	0
R0720	0
R0740	0
R0750	0
R0760	0
R0770	0
R0780	11 296
R0790	0
R0800	0
R0810	0
R0820	718
R0830	0
R0840	2 310
R0850	0
R0860	0
R0870	0
R0880	0
R0900	85 181
R1000	87 126

Vakuutustekninen vastuuelka kokonaisuutena laskettuna

Saamiset yhteensä jälleenvakuutus-sopimuksista/erillisyhtiöiltä ja rajoitetusta jälleenvakuutuksesta oikaistuina ennustetuilla tappioilla, jotka johtuvat vastapuolen maksukyvyttömydestä ja liittyvät kokonaisuutena laskettuun vakuutustekniseen vastuuelkaan

Vakuutustekninen vastuuelka laskettuna parhaan estimaatin ja riskimarginaalin summana**Paras estimaatti****Bruttomääräinen paras estimaatti**

Saamiset yhteensä jälleenvakuutus-sopimuksista/erillisyhtiöiltä ja rajoitetusta jälleenvakuutuksesta oikaistuina ennustetuilla tappioilla, jotka johtuvat vastapuolen maksukyvyttömydestä

Paras estimaatti, josta on vähennetty saamiset jälleenvakuutus-sopimuksista/erillisyhtiöiltä ja rajoitetusta jälleenvakuutuksesta – Yhteensä

Riskimarginaali**Vakuutusteknisen vastuuelvan siirtymätoimenpiteen määrä**

Vakuutustekninen vastuuelka kokonaisuutena laskettuna

Paras estimaatti

Riskimarginaali

Vakuutustekninen vastuuelka – Yhteensä

	Indeksi- ja sijoitussidonnainen vakuutus			Muu henkivakuutus			Vahinko- vakuutus- sopimuksiin pohjautuvat ja muuhun vakuutus- velvoitteeseen kuin sairaus- vakuutus- velvoitteisiin liittyvät annuiteetit	
	Ylijäämään oikeuttava vakuutus	Optioita ja takuita sisältä- mättömät sopimukset	Optioita tai takuita sisältävät sopimukset	Optioita ja takuita sisältä- mättömät sopimukset	Optioita tai takuita sisältävät sopimukset			
	C0020	C0030	C0040	C0050	C0060	C0070	C0080	C0090
R0010	0	0			0			0
R0020	0	0			0			0
R0030	0		0	0		0	0	36 713
R0080	0		0	0		0	0	929
R0090	0		0	0		0	0	35 784
R0100	0	0			0			674
R0110	0	0			0			0
R0120	0		0	0		0	0	0
R0130	0	0			0			0
R0200	0	0			0			37 387

Vakuustekninen vastuuelva kokonaisuutena laskettuna

Saamiset yhteensä jälleenvakuutus-sopimuksista/erillisyyhtiöiltä ja rajoitetusta jälleenvakuutuksesta oikaistuina ennustetuilla tappioilla, jotka johtuvat vastapuolen maksukyvyttömydestä ja liittyvät kokonaisuutena laskettuun vakuustekniseen vastuuelvaan

Vakuustekninen vastuuelva laskettuna parhaan estimaatin ja riskimarginaalin summana**Paras estimaatti****Bruttomääräinen paras estimaatti**

Saamiset yhteensä jälleenvakuutus-sopimuksista/erillisyyhtiöiltä ja rajoitetusta jälleenvakuutuksesta oikaistuina ennustetuilla tappioilla, jotka johtuvat vastapuolen maksukyvyttömyydestä

Paras estimaatti, josta on vähennetty saamiset jälleenvakuutus-sopimuksista/erillisyyhtiöiltä ja rajoitetusta jälleenvakuutuksesta – Yhteensä

Riskimarginaali**Vakuusteknisen vastuuelvan siirtymätoimenpiteen määrä**

Vakuustekninen vastuuelva kokonaisuutena laskettuna

Paras estimaatti

Riskimarginaali

Vakuustekninen vastuuelva – Yhteensä

	Hyväksytty jälleenvakuutus	Yhteensä (muu henkivakuutus kuin sairausvakuutus, mukaan lukien sijoitus-sidonnainen vakuutus)	Sairausvakuutus (ensivakuutus)		Vahinkovakuutus-sopimuksiin pohjautuvat ja sairausvakuutusvelvoitteisiin liittyvät annuiteetit	Sairausvakuutus (hyväksytty jälleenvakuutus)	Yhteensä (SLT-sairausvakuutus)	
			Optioita ja takuita sisältämättömät sopimukset	Optioita tai takuita sisältävät sopimukset				
	C0100	C0150	C0160	C0170	C0180	C0190	C0200	C0210
R0010	0	0	0			0	0	0
R0020	0	0	0			0	0	0
R0030	0	36 713		0	0	17	0	17
R0080	0	929		0	0	0	0	0
R0090	0	35 784		0	0	17	0	17
R0100	0	674	0			1	0	1
R0110	0	0	0			0	0	0
R0120	0	0		0	0	0	0	0
R0130	0	0	0			0	0	0
R0200	0	37 387	0			18	0	18

Vakuutustekninen vastuuelva kokonaisuutena laskettuna

Saamiset yhteensä jälleenvakuutussopimuksista/erillisyyhtiöiltä ja rajoitetusta jälleenvakuutuksesta oikaistuina ennustetuilla tappioilla, jotka johtuvat vastapuolen maksukyvyttömyydestä ja liittyvät kokonaisuutena laskettuun vakuutustekniseen vastuuelvaan

Vakuutustekninen vastuuelva laskettuna parhaan estimaatin ja riskimarginaalin summana**Paras estimaatti****Vakuutusmaksuvastuu**

Brutto

Saamiset yhteensä jälleenvakuutussopimuksista/erillisyyhtiöiltä ja rajoitetusta jälleenvakuutuksesta oikaistuina ennustetuilla tappioilla, jotka johtuvat vastapuolen maksukyvyttömyydestä
Vakuutusmaksuvastuun nettomääräinen paras estimaatti

Korvausvastuu

Brutto

Saamiset yhteensä jälleenvakuutussopimuksista/erillisyyhtiöiltä ja rajoitetusta jälleenvakuutuksesta oikaistuina ennustetuilla tappioilla, jotka johtuvat vastapuolen maksukyvyttömyydestä
Korvausvastuun nettomääräinen paras estimaatti

Paras estimaatti yhteensä - Brutto**Paras estimaatti yhteensä - Netto****Riskimarginaali****Vakuutusteknisen vastuuelvan siirtymätoimenpiteen määrä**

Vakuutustekninen vastuuelva kokonaisuutena laskettuna

Paras estimaatti

Riskimarginaali

Vakuutustekninen vastuuelva - Yhteensä

Vakuutustekninen vastuuelva - Yhteensä

Saamiset jälleenvakuutussopimuksista/erillisyyhtiöiltä ja rajoitetusta jälleenvakuutuksesta oikaistuina ennustetuilla tappioilla, jotka johtuvat vastapuolen maksukyvyttömyydestä - Yhteensä

Vakuutustekninen vastuuelva, josta on vähennetty saamiset jälleenvakuutussopimuksista/erillisyyhtiöiltä ja rajoitetusta jälleenvakuutuksesta - Yhteensä

Ensivakuutus ja hyväksytyt suhteelliset jälleenvakuutukset					
Sairauskulu- vakuutus	Vakuutus ansiotulon menetyksen varalta	Työntekijän tapaturma- vakuutus	Moottori- ajoneuvon vastuu- vakuutus	Muu moottori- ajoneuvon vakuutus	Meri-, ilmailu- ja kuljetus- vakuutus
C0020	C0030	C0040	C0050	C0060	C0070
R0010	0	0	0	0	0
R0050	0	0	0	0	0
R0060	551	70	0	813	972
R0140	0	-3	0	-29	64
R0150	551	73	0	842	908
R0160	1 861	709	0	12 687	1 041
R0240	0	0	0	1 863	9
R0250	1 861	709	0	10 824	1 032
R0260	2 412	778	0	13 500	2 013
R0270	2 412	782	0	11 666	1 940
R0280	334	482	0	1 547	816
R0290	0	0	0	0	0
R0300	0	0	0	0	0
R0310	0	0	0	0	0
R0320	2 746	1 260	0	15 047	2 829
R0330	0	-3	0	1 834	73
R0340	2 746	1 264	0	13 213	2 756

Vakuutustekninen vastuuelka kokonaisuutena laskettuna

Saamiset yhteensä jälleenvakuutussopimuksista/erillisyhtiöiltä ja rajoitetusta jälleenvakuutuksesta oikaistuina ennustetuilla tappioilla, jotka johtuvat vastapuolen maksukyvyttömyydestä ja liittyvät kokonaisuutena laskettuun vakuutustekniseen vastuuelkaan

Vakuutustekninen vastuuelka laskettuna parhaan estimaatin ja riskimarginaalin summana**Paras estimaatti****Vakuutusmaksuvastuu**

Brutto

Saamiset yhteensä jälleenvakuutussopimuksista/erillisyhtiöiltä ja rajoitetusta jälleenvakuutuksesta oikaistuina ennustetuilla tappioilla, jotka johtuvat vastapuolen maksukyvyttömyydestä
Vakuutusmaksuvastuun nettomääräinen paras estimaatti

Korvausvastuu

Brutto

Saamiset yhteensä jälleenvakuutussopimuksista/erillisyhtiöiltä ja rajoitetusta jälleenvakuutuksesta oikaistuina ennustetuilla tappioilla, jotka johtuvat vastapuolen maksukyvyttömyydestä
Korvausvastuun nettomääräinen paras estimaatti

Paras estimaatti yhteensä - Brutto**Paras estimaatti yhteensä - Netto****Riskimarginaali****Vakuutusteknisen vastuuelan siirtymätoimenpiteen määrä**

Vakuutustekninen vastuuelka kokonaisuutena laskettuna

Paras estimaatti

Riskimarginaali

Vakuutustekninen vastuuelka - Yhteensä

Vakuutustekninen vastuuelka - Yhteensä

Saamiset jälleenvakuutussopimuksista/erillisyhtiöiltä ja rajoitetusta jälleenvakuutuksesta oikaistuina ennustetuilla tappioilla, jotka johtuvat vastapuolen maksukyvyttömyydestä - Yhteensä

Vakuutustekninen vastuuelka, josta on vähennetty saamiset jälleenvakuutussopimuksista/erillisyhtiöiltä ja rajoitetusta jälleenvakuutuksesta - Yhteensä

Ensivakuutus ja hyväksytyt suhteelliset jälleenvakuutukset					
Palo- ja muu omaisuusvahinkovakuutus	Yleinen vastuuvakuutus	Luotto- ja takausvakuutus	Oikeusturvavakuutus	Matka-apuvakuutus	Vakuutusmuiden taloudellisten menetysten varalta
C0080	C0090	C0100	C0110	C0120	C0130
R0010	0	0	0	0	0
R0050	0	0	0	0	0
R0060	1 678	180	0	170	21
R0140	-31	-1	0	0	-1
R0150	1 709	181	0	170	22
R0160	3 654	1 970	0	1 326	168
R0240	231	753	0	0	100
R0250	3 423	1 217	0	1 326	68
R0260	5 332	2 150	0	1 495	190
R0270	5 132	1 398	0	1 496	90
R0280	1 440	421	0	216	75
R0290	0	0	0	0	0
R0300	0	0	0	0	0
R0310	0	0	0	0	0
R0320	6 772	2 571	0	1 711	265
R0330	200	752	0	0	99
R0340	6 572	1 819	0	1 712	165

LähiTapiola Keski-Suomi

S.17.01.02

Vahinkovakuutusten vakuutustekninen vastuovelka

Vakuutustekninen vastuovelka kokonaisuutena laskettuna

Saamiset yhteensä jälleenvakuutus sopimuksista/erillisyhtiöiltä ja rajoitetusta jälleenvakuutuksesta oikaistuina ennustetuilla tappioilla, jotka johtuvat vastapuolen maksukyvyttömyydestä ja liittyvät kokonaisuutena laskettuun vakuutustekniseen vastuuvelkaan

Vakuutustekninen vastuovelka laskettuna parhaan estimaatin ja riskimarginaalin summana**Paras estimaatti****Vakuutusmaksuvastuu**

Brutto

Saamiset yhteensä jälleenvakuutus sopimuksista/erillisyhtiöiltä ja rajoitetusta jälleenvakuutuksesta oikaistuina ennustetuilla tappioilla, jotka johtuvat vastapuolen maksukyvyttömyydestä
Vakuutusmaksuvastuun nettomääräinen paras estimaatti

Korvausvastuu

Brutto

Saamiset yhteensä jälleenvakuutus sopimuksista/erillisyhtiöiltä ja rajoitetusta jälleenvakuutuksesta oikaistuina ennustetuilla tappioilla, jotka johtuvat vastapuolen maksukyvyttömyydestä
Korvausvastuun nettomääräinen paras estimaatti

Paras estimaatti yhteensä - Brutto**Paras estimaatti yhteensä - Netto****Riskimarginaali****Vakuutusteknisen vastuuvelan siirtymätoimenpiteen määrä**

Vakuutustekninen vastuovelka kokonaisuutena laskettuna

Paras estimaatti

Riskimarginaali

Vakuutustekninen vastuovelka - Yhteensä

Vakuutustekninen vastuovelka - Yhteensä

Saamiset jälleenvakuutus sopimuksista/erillisyhtiöiltä ja rajoitetusta jälleenvakuutuksesta oikaistuina ennustetuilla tappioilla, jotka johtuvat vastapuolen maksukyvyttömyydestä - Yhteensä

Vakuutustekninen vastuovelka, josta on vähennetty saamiset jälleenvakuutus sopimuksista/erillisyhtiöiltä ja rajoitetusta jälleenvakuutuksesta - Yhteensä

Hyväksytty ei-suhteellinen jälleenvakuutus				
Sairausvakuutuksen ei-suhteellisen jälleenvakuutus	Vastuuvakuutuksen ei-suhteellisen jälleenvakuutus	Meri-, ilmailu- ja kuljetusvakuutuksen ei-suhteellisen jälleenvakuutus	Omaisuuksivakuutuksen ei-suhteellisen jälleenvakuutus	Vahinkovakuutusvelvoitteet yhteensä
C0140	C0150	C0160	C0170	C0180
R0010	0	0	0	0
R0050	0	0	0	0
R0060	0	0	0	4 506
R0140	0	0	0	0
R0150	0	0	0	4 507
R0160	0	0	0	23 446
R0240	0	0	0	2 957
R0250	0	0	0	20 490
R0260	0	0	0	27 952
R0270	0	0	0	24 997
R0280	0	0	0	5 500
R0290	0	0	0	0
R0300	0	0	0	0
R0310	0	0	0	0
R0320	0	0	0	33 452
R0330	0	0	0	2 957
R0340	0	0	0	30 497

Vahinkovakuutustoiminta yhteensä

Vahingon sattumisvuosi / vakuutus sopimusvuosi **Z0020** 1 - Vahingon sattumisvuosi

Maksetut bruttokorvaukset (ei-kumulatiiviset)

(absoluuttinen määrä)

Vuosi	Kehitysvuosi											Kuluvana vuonna	Kaikkien vuosien summa (kumulatiivinen)			
	0	1	2	3	4	5	6	7	8	9	10 & +			C0170	C0180	
Aiemmat	R0100												623	R0100	623	1 451
N-9	R0160	0	0	0	-11	18	25	11	4	6	7		R0160	7	60	
N-8	R0170	0	0	67	140	108	55	80	13	17			R0170	17	479	
N-7	R0180	0	980	466	134	78	150	90	50				R0180	50	1 948	
N-6	R0190	3 578	4 730	482	134	101	13	15					R0190	15	9 052	
N-5	R0200	10 875	4 265	294	168	63	56						R0200	56	15 720	
N-4	R0210	11 404	3 521	450	202	67							R0210	67	15 644	
N-3	R0220	12 542	3 820	610	188								R0220	188	17 160	
N-2	R0230	13 938	4 250	789									R0230	789	18 977	
N-1	R0240	16 925	4 595										R0240	4 595	21 520	
N	R0250	19 037											R0250	19 037	19 037	
	Yhteensä												R0260	25 444	121 049	

Korvausvastuun bruttomääräinen diskonttaamaton paras estimaatti

(absoluuttinen määrä)

Vuosi	Kehitysvuosi											Vuoden lopussa (diskonttatut tiedot)				
	0	1	2	3	4	5	6	7	8	9	10 & +		C0360			
Aiemmat	R0100												3 232	R0100	2 818	
N-9	R0160	0	0	0	0	0	0	70	655	489	428			R0160	362	
N-8	R0170	0	0	0	0	0	90	805	622	523				R0170	446	
N-7	R0180	0	0	0	0	125	942	735	622					R0180	532	
N-6	R0190	0	0	0	173	1 202	906	743						R0190	638	
N-5	R0200	0	0	390	1 538	1 177	875							R0200	758	
N-4	R0210	0	936	2 257	1 773	1 101								R0210	961	
N-3	R0220	6 943	4 404	2 904	2 345									R0220	2 195	
N-2	R0230	9 676	3 352	1 797										R0230	1 632	
N-1	R0240	9 469	2 489											R0240	2 320	
N	R0250	8 616												R0250	8 347	
														Yhteensä	R0260	21 009

S.23.01.01

Oma varallisuus

Oma perusvarallisuus ennen delegoidun asetuksen (EU) 2015/35 68 artiklan mukaisia muilla**rahoitusaloilla olevien omistusyhteyksien vähennyksiä**

Tavanomainen osakepääoma (joka sisältää omat osakkeet)

Tavanomaiseen osakepääomaan liittyvä ylikurssirahasto

Alkupääoma, jäsenten maksuosuudet tai niitä vastaavat oman perusvarallisuuden erät

keskinäisten tai niitä vastaavien yritysten osalta

Etuoikeudeltaan huonommat jäsenten keskinäiset rahastot

Ylijäämävarallisuus

Etuoikeutetut osakkeet

Etuoikeutettuihin osakkeisiin liittyvä ylikurssirahasto

Täsmäytyserä

Etuoikeudeltaan huonommat velat

Laskennallisten nettoverosaamisten arvoa vastaava määrä

Muut valvontaviranomaisen omaksi perusvarallisuudeksi hyväksymät erät, joita ei ole esitetty edellä

Tilinpäätöksen oma varallisuus, jota ei pitäisi esittää täsmäytyseränä ja joka ei täytä**Solvenssi II:n mukaisen oman varallisuuden luokitteluperusteita**

Tilinpäätöksen oma varallisuus, jota ei pitäisi esittää täsmäytyseränä ja joka ei täytä

Solvenssi II:n mukaisen oman varallisuuden luokitteluperusteita

Vähennykset

Rahoitus- ja luottolaitoksiin oleviin omistusyhteyksiin perustuvat vähennykset

Oma perusvarallisuus yhteensä vähennysten jälkeen**Oma lisävarallisuus**

Maksamaton tavanomainen osakepääoma, joka on maksettava vaadittaessa mutta jota ei ole vielä vaadittu maksettavaksi

Maksamaton eikä vielä maksettavaksi vaadittu alkupääoma, jäsenten maksuosuudet tai vastaavat oman perusvarallisuuden erät, jotka on maksettava vaadittaessa, keskinäisten tai niitä vastaavien yritysten osalta

Maksamattomat etuoikeutetut osakkeet, jotka on maksettava vaadittaessa mutta joita ei ole vielä vaadittu maksettaviksi

Oikeudellisesti sitova sitoumus merkitä ja maksaa etuoikeudeltaan huonommat velat vaadittaessa

Direktiivin 2009/138/EY 96 artiklan 2 kohdan mukaiset remburssit ja takuut

Muut kuin direktiivin 2009/138/EY 96 artiklan 2 kohdan mukaiset remburssit ja takuut

Direktiivin 2009/138/EY 96 artiklan 3 kohdan ensimmäisen alakohdan mukaiset jäseniltä vaaditut lisämaksut

Jäseniltä vaaditut lisämaksut – Muut kuin direktiivin 2009/138/EY 96 artiklan 3 kohdan

ensimmäisessä alakohdassa tarkoitett

Muu oma lisävarallisuus

Yhteensä	Luokka 1 (T1)	Luokka 1 (T1)	Luokka 2 (T2)	Luokka 3 (T3)
	- käytettävissä rajoituksetta	- käytettävissä rajoitetusti		
C0010	C0020	C0030	C0040	C0050
R0010	0	0	0	0
R0030	0	0	0	0
R0040	16 192	16 192	0	0
R0050	0	0	0	0
R0070	0	0	0	0
R0090	0	0	0	0
R0110	0	0	0	0
R0130	69 975	69 975	0	0
R0140	0	0	0	0
R0160	0	0	0	0
R0180	0	0	0	0
R0220	0	0	0	0
R0230	0	0	0	0
R0290	86 168	86 168	0	0
R0300	0	0	0	0
R0310	0	0	0	0
R0320	0	0	0	0
R0330	0	0	0	0
R0340	0	0	0	0
R0350	0	0	0	0
R0360	0	0	0	0
R0370	0	0	0	0
R0390	0	0	0	0

Oma lisävarallisuus yhteensä**Käytettävissä oleva ja hyväksyttävä oma varallisuus**

SCR:n täyttämiseksi käytettävissä oleva oma varallisuus yhteensä

MCR:n täyttämiseksi käytettävissä oleva oma varallisuus yhteensä

SCR:n täyttämiseksi hyväksyttävä oma varallisuus yhteensä

MCR:n täyttämiseksi hyväksyttävä oma varallisuus yhteensä

SCR**MCR****Hyväksyttävän oman varallisuuden ja SCR:n suhdeluku****Hyväksyttävän oman varallisuuden ja MCR:n suhdeluku**

Yhteensä	Luokka 1 (T1)	Luokka 1 (T1)	Luokka 2 (T2)	Luokka 3 (T3)
	- käytettävissä rajoituksetta	- käytettävissä rajoitetusti		
C0010	C0020	C0030	C0040	C0050
R0400	0	0	0	0
R0500	86 168	86 168	0	0
R0510	86 168	86 168	0	0
R0540	86 168	86 168	0	0
R0550	86 168	86 168	0	0
R0580	34 237	0	0	0
R0600	8 559	0	0	0
R0620	252 %	0	0	0
R0640	1 007 %	0	0	0

Täsmäytyserä

Ylijäämä, jonka verran varat ovat velkoja suuremmat

Omat osakkeet (suorassa ja välillisessä omistuksessa olevat)

Odotettavissa olevat osingot, voitonjaot ja maksut

Muut oman perusvarallisuuden erät

Vastaavuuskorjauskantoja ja erillään pidettäviä rahastoja koskevat sidotun oman pääoman erien oikaisut

Täsmäytyserä**Odotettavissa olevat voitot**

Tuleviin vakuutusmaksuihin sisältyvät odotettavissa olevat voitot (EPIFP) – Henkivakuutus

Tuleviin vakuutusmaksuihin sisältyvät odotettavissa olevat voitot (EPIFP) – Vahinkovakuutus

Tuleviin vakuutusmaksuihin sisältyvät odotettavissa olevat voitot (EPIFP) yhteensä

C0060	
R0700	87 126
R0710	0
R0720	958
R0730	16 192
R0740	0
R0760	69 975
R0770	0
R0780	889
R0790	889

S.25.01.21

Vakavaraisuuspääomavaatimus (SCR) – Standardikaavaa käyttävät yritykset

Perusvakavaraisuuspääomavaatimus

Markkinariski
 Vastapuoliriski
 Henkivakuutusriski
 Sairausvakuutusriski
 Vahinkovakuutusriski
 Hajautus
 Aineettomien hyödykkeiden riski

Perusvakavaraisuuspääomavaatimus

	Brutto-SCR	Yritys- kohtaiset parametrit	Yksinker- taistukset
	C0110	C0090	C0120
R0010	36 485		
R0020	1 889		
R0030	1 979	ei mitään	
R0040	1 739	ei mitään	
R0050	9 271	ei mitään	
R0060	-9 869		
R0070	0		
R0100	41 495		

Vakavaraisuuspääomavaatimuksen laskenta

Operatiivinen riski
 Vakuutustekniseen vastuuelkaan liittyvä tappioiden
 vaimennusvaikutus
 Laskennallisiin veroihin liittyvä tappioiden vaimennusvaikutus
 Direktiivin 2003/41/EY 4 artiklan mukaisesti harjoitettavan
 liiketoiminnan pääomavaatimus

Vakavaraisuuspääomavaatimus, ilman pääomavaatimuksen korotusta

Jo tehdyt pääomavaatimuksen korotukset

Vakavaraisuuspääomavaatimus

	C0100
R0130	1 301
R0140	0
R0150	-8 559
R0160	0
R0200	34 237
R0210	0
R0220	34 237
R0400	0
R0410	0
R0420	0
R0430	0
R0440	0

Muut tiedot SCR:stä

Duraatiopohjaista osakeriskiä koskevan alariskiosion
 pääomavaatimus
 Jäljellä olevan osan nimellisten SCR:ien kokonaismäärä
 Erillään pidettäviä rahastoja koskevien nimellisten SCR:ien
 kokonaismäärä
 Vastaavuuskorjauskantojen nimellisten SCR:ien kokonaismäärä
 Erillään pidettävien rahastojen nimellisten SCR:ien yhdistämisestä
 johtuvat hajautusvaikutukset 304 artiklaa varten

S.28.01.01

Vähimmäispääomavaatimus (MCR) – Vain henkivakuutus- tai vahinkovakuutustoiminta tai jälleenvakuutustoiminta

Vahinkovakuutus- ja vahinkojälleenvakuutusvelvoitteisiin sovellettava lineaarisen kaavan osa

MCR_{NL} Tulos

	C0010
R0010	5 394

Sairauskuluvakuutus ja sen suhteellinen jälleenvakuutus
 Vakuutus ansiotulon menetyksen varalta ja sen suhteellinen jälleenvakuutus
 Työntekijän tapaturmavakuutus ja sen suhteellinen jälleenvakuutus
 Moottoriajoneuvon vastuuvakuutus ja sen suhteellinen jälleenvakuutus
 Muu moottoriajoneuvovakuutus ja sen suhteellinen jälleenvakuutus
 Meri-, ilmailu- ja kuljetusvakuutus ja sen suhteellinen jälleenvakuutus
 Palo- ja muu omaisuusvahinkovakuutus ja sen suhteellinen jälleenvakuutus
 Yleinen vastuuvakuutus ja sen suhteellinen jälleenvakuutus
 Luotto- ja takausvakuutus ja sen suhteellinen jälleenvakuutus
 Oikeusturvavakuutus ja sen suhteellinen jälleenvakuutus
 Matka-apuvakuutus ja sen suhteellinen jälleenvakuutus
 Vakuutus muiden taloudellisten menetysten varalta ja sen suhteellinen jälleenvakuutus
 Sairausvakuutuksen ei-suhteellinen jälleenvakuutus
 Vastuuvakuutuksen ei-suhteellinen jälleenvakuutus
 Meri-, ilmailu- ja kuljetusvakuutuksen ei-suhteellinen jälleenvakuutus
 Omaisuusvakuutuksen ei-suhteellinen jälleenvakuutus

	Nettomääräinen (vähennettynä jälleenvakuutus- sopimusten/erillis- yhtiöiden osuudella) paras estimaatti ja vakuutustekninen vastuuvetka kokonaisuutena laskettuna	Nettomääräinen (vähennettynä jälleenvakuutus- sopimusten osuudella) vakuutusmaksutulo viimeisten 12 kuukauden ajalta
	C0020	C0030
R0020	2 412	5 154
R0030	781	1 663
R0040	0	0
R0050	11 667	7 694
R0060	1 940	9 354
R0070	81	362
R0080	5 132	14 049
R0090	1 398	1 486
R0100	0	0
R0110	1 495	1 149
R0120	0	0
R0130	90	306
R0140	0	0
R0150	0	0
R0160	0	0
R0170	0	0

Henkivakuutus- ja henkijälleenvakuutusvelvoitteisiin sovellettava lineaarisen kaavan osa

MCR_L Tulos

	C0040
R0200	752

Oikeuden ylijäämään sisältävät veloitteet – Taatut etuudet
 Oikeuden ylijäämään sisältävät veloitteet – Tulevat harkinnanvaraiset lisäetuudet
 Indeksi- ja sijoitussidonnaiset vakuutusveloitteet
 Muut henki(jälleenvakuutus- ja sairaus(jälleenvakuutus)veloitteet
 Kaikkien henki(jälleenvakuutus)veloitteiden kokonaisriskisumma

	Nettomääräinen (vähennettynä jälleenvakuutus- sopimusten/erillis- yhtiöiden osuudella) paras estimaatti ja vakuutustekninen vastuuvetka kokonaisuutena laskettuna	Nettomääräinen (vähennettynä jälleenvakuutus- sopimusten/erillis- yhtiöiden osuudella) kokonaisriskisumma
	C0050	C0060
R0210	0	
R0220	0	
R0230	0	
R0240	35 801	
R0250		0

Kokonais-MCR:n laskenta

Lineaarinen MCR
 SCR
 MCR:n enimmäistaso
 MCR:n vähimmäistaso
 Yhdistetty MCR
 MCR:n absoluuttinen vähimmäistaso

	C0070
R0300	6 146
R0310	34 237
R0320	15 407
R0330	8 559
R0340	8 559
R0350	3 700
	C0070
R0400	8 559

Vähimmäispääomavaatimus

LähiTapiola Lappi

Vakavaraisuutta ja taloudellista tilaa koskevan kertomuksen liitteet

Yhtiö julkaisee osana LähiTapiola-ryhmän vakavaraisuutta ja taloudellista tilaa koskevaa kertomusta Solvenssi II -vakavaraisuussäätelyn mukaisesti seuraavat raportointitaulukot 31.12.2019 tilanteessa:

- S.02.01.02 Tase
- S.05.01.02 Vakuutusmaksut, korvaukset ja kulut vakuutuslajeittain
- S.12.01.02 Henkivakuutuksen ja SLT-sairausvakuutuksen vakuutustekninen vastuuelka
- S.17.01.02 Vahinkovakuutusten vakuutustekninen vastuuelka
- S.19.01.21 Vahinkovakuutuskorvaukset
- S.23.01.01 Oma varallisuus
- S.25.01.21 Vakavaraisuuspääomavaatimus (SCR) – Standardikaavaa käyttävät yritykset
- S.28.01.01 Vähimmäispääomavaatimus (MCR) – Vain henkivakuutus- tai vahinkovakuutustoiminta tai jälleenvakuutustoiminta

Esitetyt luvut ovat tuhansia euroja.

S.02.01.02

Tase

Varat

Aineettomat hyödykkeet	
Laskennalliset verosaamiset	
Eläke-etuuksien ylijäämä	
Aineelliset käyttöomaisuushyödykkeet (omassa käytössä)	
Sijoitukset (muut kuin indeksi- ja sijoitussidonnaisiin sopimusten katteena olevat varat)	
Kiinteistöt (muut kuin omassa käytössä olevat)	
Omistussuudet sidosyrityksissä, mukaan lukien omistusyhteydet	
Osakkeet	
Osakkeet – Listatut	
Osakkeet – Listaamattomat	
Joukkovelkakirjalainat	
Valtion joukkovelkakirjalainat	
Yrityslainat	
Strukturoidut velkakirjat	
Vakuudelliset arvopaperit	
Yhteistä sijoitustoimintaa harjoittavat yritykset	
Johdannaiset	
Talletukset, jotka eivät kuulu muihin rahavaroihin	
Muut sijoitukset	
Indeksi- ja sijoitussidonnaisiin sopimuksiin sijoitetut varat	
Kiinnelainat ja muut lainat	
Lainat, joiden vakuutena on vakuutus sopimus	
Kiinnelainat ja muut lainat yksityishenkilöille	
Muut kiinnelainat ja lainat	
Saamiset jälleenvakuutus sopimuksista :	
Vahinkovakuutus ja NSLT-sairausvakuutus	
Vahinkovakuutus, ilman sairausvakuutusta	
NSLT-sairausvakuutus	
Henkivakuutus ja SLT-sairausvakuutus, ilman sairausvakuutusta ja indeksi- ja sijoitussidonnaisia sopimuksia	
SLT-sairausvakuutus	
Henkivakuutus, ilman sairausvakuutusta ja indeksi- ja sijoitussidonnaisia sopimuksia	
Indeksi- ja sijoitussidonnainen henkivakuutus	
Jälleenvakuutustalletteet	
Vakuutussaamiset ja saamiset vakuutusedustajilta	
Saamiset jälleenvakuutustoiminnasta	
Muut saamiset (myyntisaamiset, ei vakuutuksiin liittyvät)	
Omat osakkeet (suorassa omistuksessa olevat)	
Oman varallisuuden eriin tai maksettaviksi määrättyyn mutta vielä maksamattomaan alkupääomaan liittyvät saamiset	
Rahavarat	
Kaikki muut varat, joita ei ole esitetty muualla	
Varat yhteensä	

	Solvenssi II -arvo
	C0010
R0030	0
R0040	0
R0050	0
R0060	1 790
R0070	111 879
R0080	292
R0090	3 339
R0100	264
R0110	263
R0120	1
R0130	1 438
R0140	0
R0150	1 438
R0160	0
R0170	0
R0180	106 545
R0190	0
R0200	0
R0210	0
R0220	0
R0230	0
R0240	0
R0250	0
R0260	0
R0270	3 474
R0280	2 238
R0290	2 241
R0300	-2
R0310	1 235
R0320	0
R0330	1 235
R0340	0
R0350	0
R0360	500
R0370	291
R0380	808
R0390	0
R0400	0
R0410	1 946
R0420	161
R0500	120 848

S.02.01.02

Tase

Velat

Vakuutustekninen vastuovelka – Vahinkovakuutus

Vakuutustekninen vastuovelka – Vahinkovakuutus (ilman sairausvakuutusta)

Vakuutustekninen vastuovelka kokonaisuutena laskettuna

Paras estimaatti

Riskimarginaali

Vakuutustekninen vastuovelka – NSLT-sairausvakuutus

Vakuutustekninen vastuovelka kokonaisuutena laskettuna

Paras estimaatti

Riskimarginaali

Vakuutustekninen vastuovelka – Henkivakuutus (ilman indeksi- ja sijoitussidonnaisia sopimuksia)

Vakuutustekninen vastuovelka – SLT-sairausvakuutus

Vakuutustekninen vastuovelka kokonaisuutena laskettuna

Paras estimaatti

Riskimarginaali

Vakuutustekninen vastuovelka – Henkivakuutus (ilman sairausvakuutusta sekä indeksi- ja sijoitussidonnaisia sopimuksia)

Vakuutustekninen vastuovelka kokonaisuutena laskettuna

Paras estimaatti

Riskimarginaali

Vakuutustekninen vastuovelka – Indeksi- ja sijoitussidonnainen toiminta

Vakuutustekninen vastuovelka kokonaisuutena laskettuna

Paras estimaatti

Riskimarginaali

Ehdolliset velat

Muut varaukset kuin vakuutustekninen vastuovelka

Eläkevelvoitteet

Jälleenvakuuttajilta pidätetyt talletteet

Laskennalliset verovelat

Johdannaiset

Velat luottolaitoksille

Muut rahoitusvelat kuin velat luottolaitoksille

Vakuutusvelat ja velat vakuutusedustajille

Jälleenvakuutusvelat

Velat (ostovelat, ei vakuutusvelat)

Etuoikeudeltaan huonommat velat

Omaan perusvarallisuuteen kuulumattomat etuoikeudeltaan huonommat velat

Omaan perusvarallisuuteen kuuluvat etuoikeudeltaan huonommat velat

Kaikki muut velat, joita ei ole esitetty muualla

Velat yhteensä

Ylijäämä, jonka verran varat ovat velkoja suuremmat

	Solvenssi II -arvo
	C0010
R0510	32 622
R0520	28 878
R0530	0
R0540	24 939
R0550	3 939
R0560	3 744
R0570	0
R0580	3 090
R0590	653
R0600	31 016
R0610	51
R0620	0
R0630	51
R0640	1
R0650	30 965
R0660	0
R0670	30 415
R0680	549
R0690	0
R0700	0
R0710	0
R0720	0
R0740	0
R0750	0
R0760	0
R0770	0
R0780	7 309
R0790	0
R0800	0
R0810	0
R0820	586
R0830	0
R0840	1 282
R0850	0
R0860	0
R0870	0
R0880	0
R0900	72 815
R1000	48 033

Henkivakuutuksen ja SLT-sairausvakuutuksen vakuutustekninen vastuuvélka

Vakuutustekninen vastuuvélka kokonaisuutena laskettuna

Saamiset yhteensä jälleenvakuutus-sopimuksista/erillisyhtiöiltä ja rajoitetusta jälleenvakuutuksesta oikaistuina ennustetuilla tappioilla, jotka johtuvat vastapuolen maksukyvyttömyydestä ja liittyvät kokonaisuutena laskettuun vakuutustekniseen vastuuvélkaan

Vakuutustekninen vastuuvélka laskettuna parhaan estimaatin ja riskimarginaalin summana

Paras estimaatti

Bruttomääräinen paras estimaatti

Saamiset yhteensä jälleenvakuutus-sopimuksista/erillisyhtiöiltä ja rajoitetusta jälleenvakuutuksesta oikaistuina ennustetuilla tappioilla, jotka johtuvat vastapuolen maksukyvyttömyydestä

Paras estimaatti, josta on vähennetty saamiset jälleenvakuutus-sopimuksista/erillisyhtiöiltä ja rajoitetusta jälleenvakuutuksesta – Yhteensä

Riskimarginaali

Vakuutusteknisen vastuuvélkan siirtymätoimenpiteen määrä

Vakuutustekninen vastuuvélka kokonaisuutena laskettuna

Paras estimaatti

Riskimarginaali

Vakuutustekninen vastuuvélka - Yhteensä

	Indeksi- ja sijoitussidonnainen vakuutus			Muu henkivakuutus			Vahinko- vakuutus- sopimuksiin pohjautuvat ja muuhun vakuutus- velvoitteeseen kuin sairaus- vakuutus- velvoitteisiin liittyvät annuiteetit	
	Ylijäämään oikeuttava vakuutus							
	C0020	C0030	Optioita ja takuita sisältä- mättömät sopimukset C0040	Optioita tai takuita sisältävät sopimukset C0050	C0060	Optioita ja takuita sisältä- mättömät sopimukset C0070	Optioita tai takuita sisältävät sopimukset C0080	C0090
R0010	0	0			0			0
R0020	0	0			0			0
R0030	0		0	0		0	0	30 415
R0080	0		0	0		0	0	1 235
R0090	0		0	0		0	0	29 180
R0100	0	0			0			549
R0110	0	0			0			0
R0120	0		0	0		0	0	0
R0130	0	0			0			0
R0200	0	0			0			30 964

Henkivakuutuksen ja SLT-sairausvakuutuksen vakuutustekninen vastuuvélka

Vakuutustekninen vastuuvélka kokonaisuutena laskettuna

Saamiset yhteensä jälleenvakuutus-sopimuksista/erillisyyhtiöiltä ja rajoitetusta jälleenvakuutuksesta oikaistuina ennustetuilla tappioilla, jotka johtuvat vastapuolen maksukyvyttömydestä ja liittyvät kokonaisuutena laskettuun vakuutustekniseen vastuuvélkaan

Vakuutustekninen vastuuvélka laskettuna parhaan estimaatin ja riskimarginaalin summana

Paras estimaatti

Bruttomääräinen paras estimaatti

Saamiset yhteensä jälleenvakuutus-sopimuksista/erillisyyhtiöiltä ja rajoitetusta jälleenvakuutuksesta oikaistuina ennustetuilla tappioilla, jotka johtuvat vastapuolen maksukyvyttömyydestä

Paras estimaatti, josta on vähennetty saamiset jälleenvakuutus-sopimuksista/erillisyyhtiöiltä ja rajoitetusta jälleenvakuutuksesta – Yhteensä

Riskimarginaali

Vakuutusteknisen vastuuvélkan siirtymätoimenpiteen määrä

Vakuutustekninen vastuuvélka kokonaisuutena laskettuna

Paras estimaatti

Riskimarginaali

Vakuutustekninen vastuuvélka - Yhteensä

Hyväksytty jälleenvakuutus	Yhteensä (muu henkivakuutus kuin sairausvakuutus, mukaan lukien sijoitus-sidonnainen vakuutus)	Sairausvakuutus (ensivakuutus)			Vahinkovakuutus-sopimuksiin pohjautuvat ja sairausvakuutusvelvoitteisiin liittyvät annuiteetit	Sairausvakuutus (hyväksytty jälleenvakuutus)	Yhteensä (SLT-sairausvakuutus)	
		Optioita ja takuita sisältämättömät sopimukset	Optioita tai takuita sisältävät sopimukset					
C0100	C0150	C0160	C0170	C0180	C0190	C0200	C0210	
R0010	0	0	0		0	0	0	
R0020	0	0	0		0	0	0	
R0030	0	30 415		0	0	51	0	51
R0080	0	1 235		0	0	0	0	0
R0090	0	29 180		0	0	51	0	51
R0100	0	549	0			1	0	1
R0110	0	0	0			0	0	0
R0120	0	0		0	0	0	0	0
R0130	0	0	0			0	0	0
R0200	0	30 964	0			52	0	52

Vahinkovakuutusten vakuutustekninen vastuuelka

Vakuutustekninen vastuuelka kokonaisuutena laskettuna

Saamiset yhteensä jälleenvakuutussopimuksista/erillisyhtiöiltä ja rajoitetusta jälleenvakuutuksesta oikaistuina ennustetuilla tappioilla, jotka johtuvat vastapuolen maksukyvyttömyydestä ja liittyvät kokonaisuutena laskettuun vakuutustekniseen vastuuelkaan

Vakuutustekninen vastuuelka laskettuna parhaan estimaatin ja riskimarginaalin summana

Paras estimaatti

Vakuutusmaksuvastuu

Brutto

Saamiset yhteensä jälleenvakuutussopimuksista/erillisyhtiöiltä ja rajoitetusta jälleenvakuutuksesta oikaistuina ennustetuilla tappioilla, jotka johtuvat vastapuolen maksukyvyttömyydestä
Vakuutusmaksuvastuun nettomääräinen paras estimaatti

Korvausvastuu

Brutto

Saamiset yhteensä jälleenvakuutussopimuksista/erillisyhtiöiltä ja rajoitetusta jälleenvakuutuksesta oikaistuina ennustetuilla tappioilla, jotka johtuvat vastapuolen maksukyvyttömyydestä
Korvausvastuun nettomääräinen paras estimaatti

Paras estimaatti yhteensä - Brutto

Paras estimaatti yhteensä - Netto

Riskimarginaali

Vakuutusteknisen vastuuelan siirtymätoimenpiteen määrä

Vakuutustekninen vastuuelka kokonaisuutena laskettuna

Paras estimaatti

Riskimarginaali

Vakuutustekninen vastuuelka - Yhteensä

Vakuutustekninen vastuuelka - Yhteensä

Saamiset jälleenvakuutussopimuksista/erillisyhtiöiltä ja rajoitetusta jälleenvakuutuksesta oikaistuina ennustetuilla tappioilla, jotka johtuvat vastapuolen maksukyvyttömyydestä - Yhteensä

Vakuutustekninen vastuuelka, josta on vähennetty saamiset jälleenvakuutussopimuksista/erillisyhtiöiltä ja rajoitetusta jälleenvakuutuksesta - Yhteensä

Ensivakuutus ja hyväksytyt suhteellinen jälleenvakuutus					
Sairauskulu- vakuutus	Vakuutus ansiotulon menetyksen varalta	Työntekijän tapaturma- vakuutus	Moottori- ajoneuvon vastuu- vakuutus	Muu moottori- ajoneuvon vakuutus	Meri-, ilmailu- ja kuljetus- vakuutus
C0020	C0030	C0040	C0050	C0060	C0070
R0010	0	0	0	0	0
R0050	0	0	0	0	0
R0060	353	129	0	477	1 231
R0140	0	-2	0	-31	32
R0150	353	131	0	508	1 199
R0160	1 665	943	0	12 809	1 461
R0240	0	0	0	2 119	9
R0250	1 665	943	0	10 690	1 452
R0260	2 019	1 072	0	13 287	2 692
R0270	2 018	1 074	0	11 198	2 651
R0280	266	387	0	1 455	786
R0290	0	0	0	0	0
R0300	0	0	0	0	0
R0310	0	0	0	0	0
R0320	2 285	1 459	0	14 742	3 478
R0330	0	-2	0	2 088	41
R0340	2 284	1 461	0	12 653	3 437

Vahinkovakuutusten vakuutustekninen vastuuelka

Vakuutustekninen vastuuelka kokonaisuutena laskettuna

Saamiset yhteensä jälleenvakuutussopimuksista/erillisyyhtiöiltä ja rajoitetusta jälleenvakuutuksesta oikaistuina ennustetuilla tappioilla, jotka johtuvat vastapuolen maksukyvyttömyydestä ja liittyvät kokonaisuutena laskettuun vakuutustekniseen vastuuelkaan

Vakuutustekninen vastuuelka laskettuna parhaan estimaatin ja riskimarginaalin summana

Paras estimaatti

Vakuutusmaksuvastuu

Brutto

Saamiset yhteensä jälleenvakuutussopimuksista/erillisyyhtiöiltä ja rajoitetusta jälleenvakuutuksesta oikaistuina ennustetuilla tappioilla, jotka johtuvat vastapuolen maksukyvyttömyydestä
Vakuutusmaksuvastuun nettomääräinen paras estimaatti

Korvausvastuu

Brutto

Saamiset yhteensä jälleenvakuutussopimuksista/erillisyyhtiöiltä ja rajoitetusta jälleenvakuutuksesta oikaistuina ennustetuilla tappioilla, jotka johtuvat vastapuolen maksukyvyttömyydestä
Korvausvastuun nettomääräinen paras estimaatti

Paras estimaatti yhteensä - Brutto

Paras estimaatti yhteensä - Netto

Riskimarginaali

Vakuutusteknisen vastuuelan siirtymätoimenpiteen määrä

Vakuutustekninen vastuuelka kokonaisuutena laskettuna

Paras estimaatti

Riskimarginaali

Vakuutustekninen vastuuelka - Yhteensä

Vakuutustekninen vastuuelka - Yhteensä

Saamiset jälleenvakuutussopimuksista/erillisyyhtiöiltä ja rajoitetusta jälleenvakuutuksesta oikaistuina ennustetuilla tappioilla, jotka johtuvat vastapuolen maksukyvyttömyydestä - Yhteensä

Vakuutustekninen vastuuelka, josta on vähennetty saamiset jälleenvakuutussopimuksista/erillisyyhtiöiltä ja rajoitetusta jälleenvakuutuksesta - Yhteensä

Ensivakuutus ja hyväksytyt suhteelliset jälleenvakuutus					
Palo- ja muu omaisuusvahinkovakuutus	Yleinen vastuuvakuutus	Luotto- ja takausvakuutus	Oikeusturvakvakuutus	Matka-apuvakuutus	Vakuutus muiden taloudellisten menetysten varalta
C0080	C0090	C0100	C0110	C0120	C0130
R0010	0	0	0	0	0
R0050	0	0	0	0	0
R0060	2 156	206	0	196	78
R0140	-26	-1	0	0	-1
R0150	2 182	207	0	196	79
R0160	4 765	629	0	739	95
R0240	141	0	0	0	0
R0250	4 624	629	0	739	95
R0260	6 921	836	0	936	173
R0270	6 806	836	0	935	174
R0280	1 148	270	0	131	85
R0290	0	0	0	0	0
R0300	0	0	0	0	0
R0310	0	0	0	0	0
R0320	8 069	1 106	0	1 067	258
R0330	115	-1	0	0	-1
R0340	7 954	1 106	0	1 066	259

Vakuutustekninen vastuuelva kokonaisuutena laskettuna

Saamiset yhteensä jälleenvakuutussopimuksista/erillisyhtiöiltä ja rajoitetusta jälleenvakuutuksesta oikaistuina ennustetuilla tappioilla, jotka johtuvat vastapuolen maksukyvyttömyydestä ja liittyvät kokonaisuutena laskettuun vakuutustekniseen vastuuelvaan

Vakuutustekninen vastuuelva laskettuna parhaan estimaatin ja riskimarginaalin summana**Paras estimaatti****Vakuutusmaksuvastuu**

Brutto

Saamiset yhteensä jälleenvakuutussopimuksista/erillisyhtiöiltä ja rajoitetusta jälleenvakuutuksesta oikaistuina ennustetuilla tappioilla, jotka johtuvat vastapuolen maksukyvyttömyydestä
Vakuutusmaksuvastuun nettomääräinen paras estimaatti

Korvausvastuu

Brutto

Saamiset yhteensä jälleenvakuutussopimuksista/erillisyhtiöiltä ja rajoitetusta jälleenvakuutuksesta oikaistuina ennustetuilla tappioilla, jotka johtuvat vastapuolen maksukyvyttömyydestä
Korvausvastuun nettomääräinen paras estimaatti

Paras estimaatti yhteensä - Brutto**Paras estimaatti yhteensä - Netto****Riskimarginaali****Vakuutusteknisen vastuuelvan siirtymätoimenpiteen määrä**

Vakuutustekninen vastuuelva kokonaisuutena laskettuna

Paras estimaatti

Riskimarginaali

Vakuutustekninen vastuuelva - Yhteensä

Vakuutustekninen vastuuelva - Yhteensä

Saamiset jälleenvakuutussopimuksista/erillisyhtiöiltä ja rajoitetusta jälleenvakuutuksesta oikaistuina ennustetuilla tappioilla, jotka johtuvat vastapuolen maksukyvyttömyydestä - Yhteensä

Vakuutustekninen vastuuelva, josta on vähennetty saamiset jälleenvakuutussopimuksista/erillisyhtiöiltä ja rajoitetusta jälleenvakuutuksesta - Yhteensä

Hyväksytyt ei-suhteelliset jälleenvakuutukset					Vahinkovakuutusvelvoitteet yhteensä
Sairausvakuutuksen ei-suhteellinen jälleenvakuutus	Vastuu- vakuutuksen ei-suhteellinen jälleenvakuutus	Meri-, ilmailu- ja kuljetus- vakuutuksen ei-suhteellinen jälleenvakuutus	Omaisuu- vakuutuksen ei-suhteellinen jälleenvakuutus		
C0140	C0150	C0160	C0170	C0180	
R0010	0	0	0	0	0
R0050	0	0	0	0	0
R0060	0	0	0	0	4 885
R0140	0	0	0	0	-30
R0150	0	0	0	0	4 914
R0160	0	0	0	0	23 144
R0240	0	0	0	0	2 269
R0250	0	0	0	0	20 873
R0260	0	0	0	0	28 030
R0270	0	0	0	0	25 787
R0280	0	0	0	0	4 592
R0290	0	0	0	0	0
R0300	0	0	0	0	0
R0310	0	0	0	0	0
R0320	0	0	0	0	32 622
R0330	0	0	0	0	2 239
R0340	0	0	0	0	30 379

Vahinkovakuutustoiminta yhteensä

Vahingon sattumisvuosi / vakuutussopimusvuosi	Z0020	1 - Vahingon sattumisvuosi
---	-------	----------------------------

Maksetut bruttokorvaukset (ei-kumulatiiviset)

(absoluuttinen määrä)

Vuosi	Kehitysvuosi											Kuluvana vuonna	Kaikkien vuosien summa (kumulatiivinen)			
	0	1	2	3	4	5	6	7	8	9	10 & +			C0170	C0180	
Aiemmat	R0100												282	R0100	282	692
N-9	R0160	0	0	0	82	29	47	46	7	11	29		R0160	29	250	
N-8	R0170	0	0	90	151	70	51	29	65	26			R0170	26	482	
N-7	R0180	0	822	477	436	74	61	136	48				R0180	48	2 054	
N-6	R0190	1 517	4 648	756	236	105	181	28					R0190	28	7 471	
N-5	R0200	10 102	4 302	434	228	110	65						R0200	65	15 241	
N-4	R0210	12 202	5 341	1 067	127	147							R0210	147	18 884	
N-3	R0220	11 026	3 754	285	162								R0220	162	15 227	
N-2	R0230	12 290	4 404	579									R0230	579	17 273	
N-1	R0240	15 067	4 242										R0240	4 242	19 309	
N	R0250	17 035											R0250	17 035	17 035	
	Yhteensä												R0260	22 645	113 919	

LähiTapiola Lappi

S.19.01.21

Vahinkovakuutuskorvaukset

Korvausvastuun bruttomääräinen diskonttaamaton paras estimaatti

(absoluuttinen määrä)

Vuosi	Kehitysvuosi											Vuoden lopussa (diskonttatut tiedot)			
	0	1	2	3	4	5	6	7	8	9	10 & +		C0360		
	C0200	C0210	C0220	C0230	C0240	C0250	C0260	C0270	C0280	C0290	C0300				
Aiemmat	R0100											2 860	R0100	2 478	
N-9	R0160	0	0	0	0	0	43	632	502	437			R0160	370	
N-8	R0170	0	0	0	0	0	68	760	622	528			R0170	449	
N-7	R0180	0	0	0	0	119	866	823	814				R0180	696	
N-6	R0190	0	0	0	185	1 110	875	730					R0190	622	
N-5	R0200	0	0	349	1 459	1 139	842						R0200	721	
N-4	R0210	0	1 945	2 259	1 774	1 428							R0210	1 284	
N-3	R0220	5 427	2 854	1 878	1 322								R0220	1 162	
N-2	R0230	9 257	2 715	1 581									R0230	1 424	
N-1	R0240	9 699	2 373										R0240	2 181	
N	R0250	9 759											R0250	9 482	
													Yhteensä	R0260	20 870

Oma perusvarallisuus ennen delegoidun asetuksen (EU) 2015/35 68 artiklan mukaisia muilla**rahoitusaloilla olevien omistusyhteyksien vähennyksiä**

Tavanomainen osakepääoma (joka sisältää omat osakkeet)

Tavanomaiseen osakepääomaan liittyvä ylikurssirahasto

Alkupääoma, jäsenten maksuosuudet tai niitä vastaavat oman perusvarallisuuden erät keskinäisten tai niitä vastaavien yritysten osalta

Etuoikeudeltaan huonommat jäsenten keskinäiset rahastot

Ylijäämävarallisuus

Etuoikeutetut osakkeet

Etuoikeutettuihin osakkeisiin liittyvä ylikurssirahasto

Täsmätyserä

Etuoikeudeltaan huonommat velat

Laskennallisten nettoverosaamisten arvoa vastaava määrä

Muut valvontaviranomaisen omaksi perusvarallisuudeksi hyväksymät erät, joita ei ole esitetty edellä

Tilinpäätöksen oma varallisuus, jota ei pitäisi esittää täsmätyseränä ja joka ei täytä**Solvensi II:n mukaisen oman varallisuuden luokitteluperusteita**

Tilinpäätöksen oma varallisuus, jota ei pitäisi esittää täsmätyseränä ja joka ei täytä

Solvensi II:n mukaisen oman varallisuuden luokitteluperusteita

Vähennykset

Rahoitus- ja luottolaitoksiin oleviin omistusyhteyksiin perustuvat vähennykset

Oma perusvarallisuus yhteensä vähennysten jälkeen**Oma lisävarallisuus**

Maksamaton tavanomainen osakepääoma, joka on maksettava vaadittaessa mutta jota ei ole vielä vaadittu maksettavaksi

Maksamaton eikä vielä maksettavaksi vaadittu alkupääoma, jäsenten maksuosuudet tai vastaavat oman perusvarallisuuden erät, jotka on maksettava vaadittaessa, keskinäisten tai niitä vastaavien yritysten osalta

Maksamattomat etuoikeutetut osakkeet, jotka on maksettava vaadittaessa mutta joita ei ole vielä vaadittu maksettaviksi

Oikeudellisesti sitova sitoumus merkitä ja maksaa etuoikeudeltaan huonommat velat vaadittaessa

Direktiivin 2009/138/EY 96 artiklan 2 kohdan mukaiset remburssit ja takuut

Muut kuin direktiivin 2009/138/EY 96 artiklan 2 kohdan mukaiset remburssit ja takuut

Direktiivin 2009/138/EY 96 artiklan 3 kohdan ensimmäisen alakohdan mukaiset jäseniltä vaaditut lisämaksut

Jäseniltä vaaditut lisämaksut – Muut kuin direktiivin 2009/138/EY 96 artiklan 3 kohdan

ensimmäisessä alakohdassa tarkoitetut

Muu oma lisävarallisuus

	Yhteensä	Luokka 1 (T1) – käytettävissä rajoituksetta	Luokka 1 (T1) – käytettävissä rajoitetusti	Luokka 2 (T2)	Luokka 3 (T3)
	C0010	C0020	C0030	C0040	C0050
R0010	0	0		0	
R0030	0	0		0	
R0040	14 608	14 608		0	
R0050	0		0	0	0
R0070	0	0			
R0090	0		0	0	0
R0110	0		0	0	0
R0130	32 769	32 769			
R0140	0		0	0	0
R0160	0				0
R0180	0	0	0	0	0
R0220	0				
R0230	0	0	0	0	
R0290	47 377	47 377	0	0	0
R0300	0			0	
R0310	0			0	
R0320	0			0	0
R0330	0			0	0
R0340	0			0	
R0350	0			0	0
R0360	0			0	
R0370	0			0	
R0390	0			0	0

Oma lisävarallisuus yhteensä**Käytettävissä oleva ja hyväksyttävä oma varallisuus**

SCR:n täyttämiseksi käytettävissä oleva oma varallisuus yhteensä

MCR:n täyttämiseksi käytettävissä oleva oma varallisuus yhteensä

SCR:n täyttämiseksi hyväksyttävä oma varallisuus yhteensä

MCR:n täyttämiseksi hyväksyttävä oma varallisuus yhteensä

SCR**MCR****Hyväksyttävän oman varallisuuden ja SCR:n suhdeluku****Hyväksyttävän oman varallisuuden ja MCR:n suhdeluku**

	Yhteensä	Luokka 1 (T1) – käytettävissä rajoituksetta	Luokka 1 (T1) – käytettävissä rajoitetusti	Luokka 2 (T2)	Luokka 3 (T3)
	C0010	C0020	C0030	C0040	C0050
R0400	0			0	0
R0500	47 377	47 377	0	0	0
R0510	47 377	47 377	0	0	
R0540	47 377	47 377	0	0	0
R0550	47 377	47 377	0	0	
R0580	24 019				
R0600	6 005				
R0620	197 %				
R0640	789 %				

Täsmätyserä

Ylijäämä, jonka verran varat ovat velkoja suuremmat

Omat osakkeet (suorassa ja välillisessä omistuksessa olevat)

Odotettavissa olevat osingot, voitonjatot ja maksut

Muut oman perusvarallisuuden erät

Vastaavuuskorjauksentoja ja erillään pidettäviä rahastoja koskevat sidotun oman pääoman erien oikaisut

Täsmätyserä**Odotettavissa olevat voitot**

Tuleviin vakuutusmaksuihin sisältyvät odotettavissa olevat voitot (EPIFP) – Henkivakuutus

Tuleviin vakuutusmaksuihin sisältyvät odotettavissa olevat voitot (EPIFP) – Vahinkovakuutus

Tuleviin vakuutusmaksuihin sisältyvät odotettavissa olevat voitot (EPIFP) yhteensä

	C0060
R0700	48 033
R0710	0
R0720	656
R0730	14 608
R0740	0
R0760	32 769
R0770	0
R0780	253
R0790	253

S.25.01.21

Vakavaraisuuspääomavaatimus (SCR) – Standardikaavaa käyttävät yritykset

Perusvakavaraisuuspääomavaatimus

Markkinariski
 Vastapuoliriski
 Henkivakuutusriski
 Sairausvakuutusriski
 Vahinkovakuutusriski
 Hajautus
 Aineettomien hyödykkeiden riski

Perusvakavaraisuuspääomavaatimus

	Brutto-SCR	Yritys-kohtaiset parametrit	Yksinkertaistukset
	C0110	C0090	C0120
R0010	24 473		
R0020	1 632		
R0030	1 587	ei mitään	
R0040	1 458	ei mitään	
R0050	7 953	ei mitään	
R0060	-8 109		
R0070	0		
R0100	28 994		

Vakavaraisuuspääomavaatimuksen laskenta

Operatiivinen riski
 Vakuutustekniseen vastuuelkaan liittyvä tappioiden vaimennusvaikutus
 Laskennallisiin veroihin liittyvä tappioiden vaimennusvaikutus
 Direktiivin 2003/41/EY 4 artiklan mukaisesti harjoitettavan liiketoiminnan pääomavaatimus

Vakavaraisuuspääomavaatimus, ilman pääomavaatimuksen korotusta

Jo tehdyt pääomavaatimuksen korotukset

Vakavaraisuuspääomavaatimus

Muut tiedot SCR:stä

Duraatiopohjaista osakeriskiä koskevan alariskiosion pääomavaatimus
 Jäljellä olevan osan nimellisten SCR:ien kokonaismäärä
 Erillään pidettäviä rahastoja koskevien nimellisten SCR:ien kokonaismäärä
 Vastaavuuskorjauskantojen nimellisten SCR:ien kokonaismäärä
 Erillään pidettävien rahastojen nimellisten SCR:ien yhdistämisestä johtuvat hajautusvaikutukset 304 artiklaa varten

	C0100
R0130	1 030
R0140	0
R0150	-6 005
R0160	0
R0200	24 019
R0210	0
R0220	24 019
R0400	0
R0410	0
R0420	0
R0430	0
R0440	0

S.28.01.01

Vähimmäispääomavaatimus (MCR) - Vain henkivakuutus- tai vahinkovakuutustoiminta tai jälleenvakuutustoiminta

Vahinkovakuutus- ja vahinkojälleenvakuutusvelvoitteisiin sovellettava lineaarisen kaavan osa

MCR_{NL} Tulos

	C0010
R0010	4 783

Nettomääräinen (vähennettynä jälleenvakuutus-sopimusten/erillis-yhtiöiden osuudella) paras estimaatti ja vakuutustekninen vastuuelka kokonaisuutena laskettuna	Nettomääräinen (vähennettynä jälleenvakuutus-sopimusten osuudella) vakuutusmaksutulo viimeisten 12 kuukauden ajalta
--	---

Sairauskuluvakuutus ja sen suhteellinen jälleenvakuutus
 Vakuutus ansiotulon menetyksen varalta ja sen suhteellinen jälleenvakuutus
 Työntekijän tapaturmavakuutus ja sen suhteellinen jälleenvakuutus
 Moottoriajoneuvon vastuuvakuutus ja sen suhteellinen jälleenvakuutus
 Muu moottoriajoneuvovakuutus ja sen suhteellinen jälleenvakuutus
 Meri-, ilmailu- ja kuljetusvakuutus ja sen suhteellinen jälleenvakuutus
 Palo- ja muu omaisuusvahinkovakuutus ja sen suhteellinen jälleenvakuutus
 Yleinen vastuuvakuutus ja sen suhteellinen jälleenvakuutus
 Luotto- ja takausvakuutus ja sen suhteellinen jälleenvakuutus
 Oikeusturvavakuutus ja sen suhteellinen jälleenvakuutus
 Matka-apuvakuutus ja sen suhteellinen jälleenvakuutus
 Vakuutus muiden taloudellisten menetysten varalta ja sen suhteellinen jälleenvakuutus
 Sairausvakuutuksen ei-suhteellinen jälleenvakuutus
 Vastuuvakuutuksen ei-suhteellinen jälleenvakuutus
 Meri-, ilmailu- ja kuljetusvakuutuksen ei-suhteellinen jälleenvakuutus
 Omaisuusvakuutuksen ei-suhteellinen jälleenvakuutus

	C0020	C0030
R0020	2 019	3 939
R0030	1 074	1 523
R0040	0	0
R0050	11 199	6 616
R0060	2 652	8 600
R0070	95	250
R0080	6 806	9 189
R0090	837	968
R0100	0	0
R0110	936	782
R0120	0	0
R0130	174	315
R0140	0	0
R0150	0	0
R0160	0	0
R0170	0	0

Henkivakuutus- ja henkijälleenvakuutusvelvoitteisiin sovellettava lineaarisen kaavan osa

MCR_L Tulos

	C0040
R0200	614

Nettomääräinen (vähennettynä jälleenvakuutus-sopimusten/erillis-yhtiöiden osuudella) paras estimaatti ja vakuutustekninen vastuuelka kokonaisuutena laskettuna	Nettomääräinen (vähennettynä jälleenvakuutus-sopimusten/erillis-yhtiöiden osuudella) kokonaisriskisumma
--	---

Oikeuden ylijäämään sisältävät velvoitteet – Taatut etuudet
 Oikeuden ylijäämään sisältävät velvoitteet – Tulevat harkinnanvaraiset lisäetuudet
 Indeksi- ja sijoitussidonnaiset vakuutusvelvoitteet
 Muut henki(jälleen)vakuutus- ja sairaus(jälleen)vakuutusvelvoitteet
 Kaikkien henki(jälleen)vakuutusvelvoitteiden kokonaisriskisumma

	C0050	C0060
R0210	0	
R0220	0	
R0230	0	
R0240	29 231	
R0250		0

Kokonais-MCR:n laskenta

Lineaarinen MCR

SCR

MCR:n enimmäistaso

MCR:n vähimmäistaso

Yhdistetty MCR

MCR:n absoluuttinen vähimmäistaso

Vähimmäispääomavaatimus

	C0070
R0300	5 397
R0310	24 019
R0320	10 809
R0330	6 005
R0340	6 005
R0350	3 700
	C0070
R0400	6 005

LähiTapiola Loimi-Häme

Vakavaraisuutta ja taloudellista tilaa koskevan kertomuksen liitteet

Yhtiö julkaisee osana LähiTapiola-ryhmän vakavaraisuutta ja taloudellista tilaa koskevaa kertomusta Solvenssi II -vakavaraisuussäätelyn mukaisesti seuraavat raportointitaulukot 31.12.2019 tilanteessa:

- S.02.01.02 Tase
- S.05.01.02 Vakuutusmaksut, korvaukset ja kulut vakuutuslajeittain
- S.12.01.02 Henkivakuutuksen ja SLT-sairausvakuutuksen vakuutustekninen vastuuvélka
- S.17.01.02 Vahinkovakuutusten vakuutustekninen vastuuvélka
- S.19.01.21 Vahinkovakuutuskorvaukset
- S.23.01.01 Oma varallisuus
- S.25.01.21 Vakavaraisuuspääomavaatimus (SCR) – Standardikaavaa käyttävät yritykset
- S.28.01.01 Vähimmäispääomavaatimus (MCR) – Vain henkivakuutus- tai vahinkovakuutustoiminta tai jälleenvakuutustoiminta

Esitetyt luvut ovat tuhansia euroja.

S.02.01.02

Tase

Varat

Aineettomat hyödykkeet
Laskennalliset verosaamiset
Eläke-etuuksien ylijäämä
Aineelliset käyttöomaisuushyödykkeet (omassa käytössä)
Sijoitukset (muut kuin indeksi- ja sijoitussidonnaisiin sopimusten katteena olevat varat)
Kiinteistöt (muut kuin omassa käytössä olevat)
Omistusosuudet sidosyrityksissä, mukaan lukien omistusyhteydet
Osakkeet
Osakkeet – Listatut
Osakkeet – Listaamattomat
Joukkovelkakirjalainat
Valtion joukkovelkakirjalainat
Yrityslainat
Strukturoidut velkakirjat
Vakuudelliset arvopaperit
Yhteistä sijoitustoimintaa harjoittavat yritykset
Johdannaiset
Talletukset, jotka eivät kuulu muihin rahavaroihin
Muut sijoitukset
Indeksi- ja sijoitussidonnaisiin sopimuksiin sijoitetut varat
Kiinnelainat ja muut lainat
Lainat, joiden vakuutena on vakuutus sopimus
Kiinnelainat ja muut lainat yksityishenkilöille
Muut kiinnelainat ja lainat
Saamiset jälleenvakuutus sopimuksista :
Vahinkovakuutus ja NSLT-sairausvakuutus
Vahinkovakuutus, ilman sairausvakuutusta
NSLT-sairausvakuutus
Henkivakuutus ja SLT-sairausvakuutus, ilman sairausvakuutusta ja indeksi- ja sijoitussidonnaisia sopimuksia
SLT-sairausvakuutus
Henkivakuutus, ilman sairausvakuutusta ja indeksi- ja sijoitussidonnaisia sopimuksia
Indeksi- ja sijoitussidonnainen henkivakuutus
Jälleenvakuutustalletteet
Vakuutussaamiset ja saamiset vakuutusedustajilta
Saamiset jälleenvakuutustoiminnasta
Muut saamiset (myyntisaamiset, ei vakuutuksiin liittyvät)
Omat osakkeet (suorassa omistuksessa olevat)
Oman varallisuuden eriin tai maksettaviksi määrättyyn mutta vielä maksamattomaan alkupääomaan liittyvät saamiset
Rahavarat
Kaikki muut varat, joita ei ole esitetty muualla

Varat yhteensä

	Solvenssi II -arvo C0010
R0030	0
R0040	0
R0050	0
R0060	582
R0070	123 917
R0080	1 195
R0090	3 105
R0100	758
R0110	0
R0120	32
R0130	1 438
R0140	0
R0150	1 438
R0160	0
R0170	0
R0180	117 421
R0190	0
R0200	0
R0210	0
R0220	0
R0230	0
R0240	0
R0250	0
R0260	0
R0270	1 587
R0280	1 310
R0290	1 313
R0300	-3
R0310	277
R0320	0
R0330	277
R0340	0
R0350	0
R0360	307
R0370	319
R0380	763
R0390	0
R0400	0
R0410	2 679
R0420	135
R0500	130 288

S.02.01.02

Tase

Velat

Vakuutustekninen vastuovelka – Vahinkovakuutus

Vakuutustekninen vastuovelka – Vahinkovakuutus (ilman sairausvakuutusta)

Vakuutustekninen vastuovelka kokonaisuutena laskettuna

Paras estimaatti

Riskimarginaali

Vakuutustekninen vastuovelka – NSLT-sairausvakuutus

Vakuutustekninen vastuovelka kokonaisuutena laskettuna

Paras estimaatti

Riskimarginaali

Vakuutustekninen vastuovelka – Henkivakuutus (ilman indeksi- ja sijoitussidonnaisia sopimuksia)

Vakuutustekninen vastuovelka – SLT-sairausvakuutus

Vakuutustekninen vastuovelka kokonaisuutena laskettuna

Paras estimaatti

Riskimarginaali

Vakuutustekninen vastuovelka – Henkivakuutus (ilman sairausvakuutusta sekä indeksi- ja sijoitussidonnaisia sopimuksia)

Vakuutustekninen vastuovelka kokonaisuutena laskettuna

Paras estimaatti

Riskimarginaali

Vakuutustekninen vastuovelka – Indeksi- ja sijoitussidonnainen toiminta

Vakuutustekninen vastuovelka kokonaisuutena laskettuna

Paras estimaatti

Riskimarginaali

Ehdolliset velat

Muut varaukset kuin vakuutustekninen vastuovelka

Eläkevelvoitteet

Jälleenvakuuttajilta pidätetyt talletteet

Laskennalliset verovelat

Johdannaiset

Velat luottolaitoksille

Muut rahoitusvelat kuin velat luottolaitoksille

Vakuutusvelat ja velat vakuutusedustajille

Jälleenvakuutusvelat

Velat (ostovelat, ei vakuutusvelat)

Etuoikeudeltaan huonommat velat

Omaan perusvarallisuuteen kuulumattomat etuoikeudeltaan huonommat velat

Omaan perusvarallisuuteen kuuluvat etuoikeudeltaan huonommat velat

Kaikki muut velat, joita ei ole esitetty muualla

Velat yhteensä

Ylijäämä, jonka verran varat ovat velkoja suuremmat

	Solvenssi II -arvo C0010
R0510	31 982
R0520	26 879
R0530	0
R0540	22 230
R0550	4 649
R0560	5 103
R0570	0
R0580	4 251
R0590	852
R0600	34 473
R0610	58
R0620	0
R0630	56
R0640	2
R0650	34 416
R0660	0
R0670	33 843
R0680	573
R0690	0
R0700	0
R0710	0
R0720	0
R0740	0
R0750	0
R0760	0
R0770	0
R0780	7 840
R0790	0
R0800	0
R0810	0
R0820	730
R0830	0
R0840	2 096
R0850	0
R0860	0
R0870	0
R0880	0
R0900	77 121
R1000	53 167

Vakuustekninen vastuuelka kokonaisuutena laskettuna

Saamiset yhteensä jälleenvakuutus-sopimuksista/erillisyyhtiöiltä ja rajoitetusta jälleenvakuutuksesta oikaistuina ennustetuilla tappioilla, jotka johtuvat vastapuolen maksukyvyttömydestä ja liittyvät kokonaisuutena laskettuun vakuustekniseen vastuuelkaan

Vakuustekninen vastuuelka laskettuna parhaan estimaatin ja riskimarginaalin summana**Paras estimaatti****Bruttomääräinen paras estimaatti**

Saamiset yhteensä jälleenvakuutus-sopimuksista/erillisyyhtiöiltä ja rajoitetusta jälleenvakuutuksesta oikaistuina ennustetuilla tappioilla, jotka johtuvat vastapuolen maksukyvyttömydestä

Paras estimaatti, josta on vähennetty saamiset jälleenvakuutus-sopimuksista/erillisyyhtiöiltä ja rajoitetusta jälleenvakuutuksesta –
Yhteensä

Riskimarginaali**Vakuusteknisen vastuuelvan siirtymätoimenpiteen määrä**

Vakuustekninen vastuuelka kokonaisuutena laskettuna

Paras estimaatti

Riskimarginaali

Vakuustekninen vastuuelka – Yhteensä

	Indeksi- ja sijoitussidonnainen vakuutus			Muu henkivakuutus			Vahinko- vakuutus- sopimuksiin pohjautuvat ja muuhun vakuutus- velvoitteeseen kuin sairaus- vakuutus- velvoitteisiin liittyvät annuiteetit	
	Ylijäämään oikeuttava vakuutus	Optioita ja takuita sisältä- mättömät sopimukset	Optioita tai takuita sisältävät sopimukset	Optioita ja takuita sisältä- mättömät sopimukset	Optioita tai takuita sisältävät sopimukset			
	C0020	C0030	C0040	C0050	C0060	C0070	C0080	C0090
R0010	0	0			0			0
R0020	0	0			0			0
R0030	0		0	0		0	0	33 843
R0080	0		0	0		0	0	277
R0090	0		0	0		0	0	33 566
R0100	0	0			0			573
R0110	0	0			0			0
R0120	0		0	0		0	0	0
R0130	0	0			0			0
R0200	0	0			0			34 416

Vakuustekninen vastuuvetka kokonaisuutena laskettuna

Saamiset yhteensä jälleenvakuutus-sopimuksista/erillisyyhtiöiltä ja rajoitetusta jälleenvakuutuksesta oikaistuina ennustetuilla tappioilla, jotka johtuvat vastapuolen maksukyvyttömydestä ja liittyvät kokonaisuutena laskettuun vakuustekniseen vastuuvetkaan

Vakuustekninen vastuuvetka laskettuna parhaan estimaatin ja riskimarginaalin summana**Paras estimaatti****Bruttomääräinen paras estimaatti**

Saamiset yhteensä jälleenvakuutus-sopimuksista/erillisyyhtiöiltä ja rajoitetusta jälleenvakuutuksesta oikaistuina ennustetuilla tappioilla, jotka johtuvat vastapuolen maksukyvyttömyydestä

Paras estimaatti, josta on vähennetty saamiset jälleenvakuutus-sopimuksista/erillisyyhtiöiltä ja rajoitetusta jälleenvakuutuksesta – Yhteensä

Riskimarginaali**Vakuusteknisen vastuuvetkan siirtymätoimenpiteen määrä**

Vakuustekninen vastuuvetka kokonaisuutena laskettuna

Paras estimaatti

Riskimarginaali

Vakuustekninen vastuuvetka – Yhteensä

	Hyväksytty jälleenvakuutus	Yhteensä (muu henkivakuutus kuin sairausvakuutus, mukaan lukien sijoitus-sidonnainen vakuutus)	Sairausvakuutus (ensivakuutus)		Vahinkovakuutus-sopimuksiin pohjautuvat ja sairausvakuutusvelvoitteisiin liittyvät annuiteetit	Sairausvakuutus (hyväksytty jälleenvakuutus)	Yhteensä (SLT-sairausvakuutus)	
			Optioita ja takuita sisältämättömät sopimukset	Optioita tai takuita sisältävät sopimukset				
	C0100	C0150	C0160	C0170	C0180	C0190	C0200	C0210
R0010	0	0	0			0	0	0
R0020	0	0	0			0	0	0
R0030	0	33 843		0	0	56	0	56
R0080	0	277		0	0	0	0	0
R0090	0	33 566		0	0	56	0	56
R0100	0	573	0			2	0	2
R0110	0	0	0			0	0	0
R0120	0	0		0	0	0	0	0
R0130	0	0	0			0	0	0
R0200	0	34 416	0			58	0	58

Vakuutustekninen vastuuvelka kokonaisuutena laskettuna

Saamiset yhteensä jälleenvakuutussopimuksista/erillisyhtiöiltä ja rajoitetusta jälleenvakuutuksesta oikaistuina ennustetuilla tappioilla, jotka johtuvat vastapuolen maksukyvyttömyydestä ja liittyvät kokonaisuutena laskettuun vakuutustekniseen vastuuvelkaan

Vakuutustekninen vastuuvelka laskettuna parhaan estimaatin ja riskimarginaalin summana**Paras estimaatti****Vakuutusmaksuvastuu**

Brutto

Saamiset yhteensä jälleenvakuutussopimuksista/erillisyhtiöiltä ja rajoitetusta jälleenvakuutuksesta oikaistuina ennustetuilla tappioilla, jotka johtuvat vastapuolen maksukyvyttömyydestä
Vakuutusmaksuvastuun nettomääräinen paras estimaatti

Korvausvastuu

Brutto

Saamiset yhteensä jälleenvakuutussopimuksista/erillisyhtiöiltä ja rajoitetusta jälleenvakuutuksesta oikaistuina ennustetuilla tappioilla, jotka johtuvat vastapuolen maksukyvyttömyydestä
Korvausvastuun nettomääräinen paras estimaatti

Paras estimaatti yhteensä - Brutto**Paras estimaatti yhteensä - Netto****Riskimarginaali****Vakuutusteknisen vastuuvelan siirtymätoimenpiteen määrä**

Vakuutustekninen vastuuvelka kokonaisuutena laskettuna

Paras estimaatti

Riskimarginaali

Vakuutustekninen vastuuvelka - Yhteensä

Vakuutustekninen vastuuvelka - Yhteensä

Saamiset jälleenvakuutussopimuksista/erillisyhtiöiltä ja rajoitetusta jälleenvakuutuksesta oikaistuina ennustetuilla tappioilla, jotka johtuvat vastapuolen maksukyvyttömyydestä - Yhteensä

Vakuutustekninen vastuuvelka, josta on vähennetty saamiset jälleenvakuutussopimuksista/erillisyhtiöiltä ja rajoitetusta jälleenvakuutuksesta - Yhteensä

Ensivakuutus ja hyväksytyt suhteelliset jälleenvakuutukset					
Sairauskulu- vakuutus	Vakuutus ansiotulon menetyksen varalta	Työntekijän tapaturma- vakuutus	Moottori- ajoneuvon vastuu- vakuutus	Muu moottori- ajoneuvon vakuutus	Meri-, ilmailu- ja kuljetus- vakuutus
C0020	C0030	C0040	C0050	C0060	C0070
R0010	0	0	0	0	0
R0050	0	0	0	0	0
R0060	838	136	0	501	1 329
R0140	0	-3	0	-25	59
R0150	838	139	0	526	1 270
R0160	2 730	547	0	11 916	1 469
R0240	0	0	0	1 304	3
R0250	2 730	547	0	10 612	1 466
R0260	3 568	683	0	12 416	2 798
R0270	3 568	686	0	11 138	2 736
R0280	393	459	0	1 543	945
R0290	0	0	0	0	0
R0300	0	0	0	0	0
R0310	0	0	0	0	0
R0320	3 961	1 142	0	13 959	3 743
R0330	0	-3	0	1 279	62
R0340	3 961	1 145	0	12 681	3 681

Vakuutustekninen vastuuelka kokonaisuutena laskettuna

Saamiset yhteensä jälleenvakuutussopimuksista/erillisyyhtiöiltä ja rajoitetusta jälleenvakuutuksesta oikaistuina ennustetuilla tappioilla, jotka johtuvat vastapuolen maksukyvyttömydestä ja liittyvät kokonaisuutena laskettuun vakuutustekniseen vastuuelkaan

Vakuutustekninen vastuuelka laskettuna parhaan estimaatin ja riskimarginaalin summana**Paras estimaatti****Vakuutusmaksuvastuu**

Brutto

Saamiset yhteensä jälleenvakuutussopimuksista/erillisyyhtiöiltä ja rajoitetusta jälleenvakuutuksesta oikaistuina ennustetuilla tappioilla, jotka johtuvat vastapuolen maksukyvyttömydestä
Vakuutusmaksuvastuun nettomääräinen paras estimaatti

Korvausvastuu

Brutto

Saamiset yhteensä jälleenvakuutussopimuksista/erillisyyhtiöiltä ja rajoitetusta jälleenvakuutuksesta oikaistuina ennustetuilla tappioilla, jotka johtuvat vastapuolen maksukyvyttömydestä
Korvausvastuun nettomääräinen paras estimaatti

Paras estimaatti yhteensä - Brutto**Paras estimaatti yhteensä - Netto****Riskimarginaali****Vakuutusteknisen vastuuelan siirtymätoimenpiteen määrä**

Vakuutustekninen vastuuelka kokonaisuutena laskettuna

Paras estimaatti

Riskimarginaali

Vakuutustekninen vastuuelka - Yhteensä

Vakuutustekninen vastuuelka - Yhteensä

Saamiset jälleenvakuutussopimuksista/erillisyyhtiöiltä ja rajoitetusta jälleenvakuutuksesta oikaistuina ennustetuilla tappioilla, jotka johtuvat vastapuolen maksukyvyttömydestä - Yhteensä

Vakuutustekninen vastuuelka, josta on vähennetty saamiset jälleenvakuutussopimuksista/erillisyyhtiöiltä ja rajoitetusta jälleenvakuutuksesta - Yhteensä

Ensivakuutus ja hyväksytyt suhteelliset jälleenvakuutukset					
Palo- ja muu omaisuusvahinkovakuutus	Yleinen vastuu- vakuutus	Luotto- ja takaus- vakuutus	Oikeusturva- vakuutus	Matka-apu- vakuutus	Vakuutus muiden taloudellisten menetysten varalta
C0080	C0090	C0100	C0110	C0120	C0130
R0010	0	0	0	0	0
R0050	0	0	0	0	0
R0060	1 420	127	0	114	38
R0140	-30	0	0	0	-1
R0150	1 450	127	0	114	39
R0160	3 961	498	0	714	75
R0240	3	0	0	0	0
R0250	3 958	498	0	714	75
R0260	5 381	624	0	828	113
R0270	5 408	625	0	828	114
R0280	1 506	366	0	134	80
R0290	0	0	0	0	0
R0300	0	0	0	0	0
R0310	0	0	0	0	0
R0320	6 887	990	0	962	193
R0330	-27	0	0	0	-1
R0340	6 914	991	0	962	194

LähiTapiola Loimi-Häme

S.17.01.02

Vahinkovakuutusten vakuutustekninen vastuovelka

Vakuutustekninen vastuovelka kokonaisuutena laskettuna

Saamiset yhteensä jälleenvakuutus sopimuksista/erillisyyhtiöiltä ja rajoitetusta jälleenvakuutuksesta oikaistuina ennustetuilla tappioilla, jotka johtuvat vastapuolen maksukyvyttömyydestä ja liittyvät kokonaisuutena laskettuun vakuutustekniseen vastuuvélkaan

Vakuutustekninen vastuovelka laskettuna parhaan estimaatin ja riskimarginaalin summana**Paras estimaatti****Vakuutusmaksuvastuu**

Brutto

Saamiset yhteensä jälleenvakuutus sopimuksista/erillisyyhtiöiltä ja rajoitetusta jälleenvakuutuksesta oikaistuina ennustetuilla tappioilla, jotka johtuvat vastapuolen maksukyvyttömyydestä
Vakuutusmaksuvastuun nettomääräinen paras estimaatti

Korvausvastuu

Brutto

Saamiset yhteensä jälleenvakuutus sopimuksista/erillisyyhtiöiltä ja rajoitetusta jälleenvakuutuksesta oikaistuina ennustetuilla tappioilla, jotka johtuvat vastapuolen maksukyvyttömyydestä
Korvausvastuun nettomääräinen paras estimaatti

Paras estimaatti yhteensä - Brutto**Paras estimaatti yhteensä - Netto****Riskimarginaali****Vakuutusteknisen vastuuvélan siirtymätoimenpiteen määrä**

Vakuutustekninen vastuovelka kokonaisuutena laskettuna

Paras estimaatti

Riskimarginaali

Vakuutustekninen vastuovelka - Yhteensä

Vakuutustekninen vastuovelka - Yhteensä

Saamiset jälleenvakuutus sopimuksista/erillisyyhtiöiltä ja rajoitetusta jälleenvakuutuksesta oikaistuina ennustetuilla tappioilla, jotka johtuvat vastapuolen maksukyvyttömyydestä - Yhteensä

Vakuutustekninen vastuovelka, josta on vähennetty saamiset jälleenvakuutus sopimuksista/erillisyyhtiöiltä ja rajoitetusta jälleenvakuutuksesta - Yhteensä

Hyväksytty ei-suhteellinen jälleenvakuutus				
Sairausvakuutuksen ei-suhteellinen jälleenvakuutus	Vastuu- vakuutuksen ei-suhteellinen jälleenvakuutus	Meri-, ilmailu- ja kuljetus- vakuutuksen ei-suhteellinen jälleenvakuutus	Omaisuu- vakuutuksen ei-suhteellinen jälleenvakuutus	Vahinko- vakuutus- velvoitteet yhteensä
C0140	C0150	C0160	C0170	C0180
R0010	0	0	0	0
R0050	0	0	0	0
R0060	0	0	0	4 541
R0140	0	0	0	0
R0150	0	0	0	4 542
R0160	0	0	0	21 940
R0240	0	0	0	1 310
R0250	0	0	0	20 631
R0260	0	0	0	26 481
R0270	0	0	0	25 173
R0280	0	0	0	5 501
R0290	0	0	0	0
R0300	0	0	0	0
R0310	0	0	0	0
R0320	0	0	0	31 982
R0330	0	0	0	1 310
R0340	0	0	0	30 674

Vahinkovakuutustoiminta yhteensä

Vahingon sattumisvuosi / vakuutus sopimusvuosi	Z0020	1 - Vahingon sattumisvuosi
--	-------	----------------------------

Maksetut bruttokorvaukset (ei-kumulatiiviset)

(absoluuttinen määrä)

Vuosi	Kehitysvuosi											Kuluvana vuonna	Kaikkien vuosien summa (kumulatiivinen)					
	0	1	2	3	4	5	6	7	8	9	10 & +			C0170	C0180			
Aiemmat	R0100																	
N-9	R0160	0	0	0	171	83	-9	22	25	17	16							
N-8	R0170	0	0	886	216	81	37	34	135	49								
N-7	R0180	0	1 050	316	141	86	56	30	43									
N-6	R0190	3 506	4 773	963	102	17	9	54										
N-5	R0200	9 212	3 099	245	86	74	24											
N-4	R0210	10 003	3 526	458	129	29												
N-3	R0220	12 363	3 051	444	217													
N-2	R0230	12 775	4 239	858														
N-1	R0240	17 551	5 399															
N	R0250	18 781																
	Yhteensä												R0260	25 895				

Korvausvastuun bruttomääräinen diskonttaamaton paras estimaatti

(absoluuttinen määrä)

Vuosi	Kehitysvuosi											Vuoden lopussa (diskonttatut tiedot)			
	0	1	2	3	4	5	6	7	8	9	10 & +				
Aiemmat	R0100												2 759	R0100	2 401
N-9	R0160	0	0	0	0	0	0	66	534	443	427			R0160	363
N-8	R0170	0	0	0	0	0	247	806	561	525				R0170	451
N-7	R0180	0	0	0	0	112	737	651	608					R0180	522
N-6	R0190	0	0	0	173	918	777	718						R0190	617
N-5	R0200	0	0	323	1 201	994	817							R0200	704
N-4	R0210	0	971	1 552	1 296	1 031								R0210	895
N-3	R0220	4 889	2 525	1 687	1 294									R0220	1 143
N-2	R0230	7 624	2 921	1 649										R0230	1 480
N-1	R0240	9 656	2 820											R0240	2 655
N	R0250	8 715												R0250	8 453
														Yhteensä R0260	19 682

5.23.01.01

Oma varallisuus

Oma perusvarallisuus ennen delegoidun asetuksen (EU) 2015/35 68 artiklan mukaisia muilla**rahoitusaloilla olevien omistusyhteyksien vähennyksiä**

Tavanomainen osakepääoma (joka sisältää omat osakkeet)

Tavanomaiseen osakepääomaan liittyvä ylikurssirahasto

Alkupääoma, jäsenten maksuosuudet tai niitä vastaavat oman perusvarallisuuden erät

keskinäisten tai niitä vastaavien yritysten osalta

Etuoikeudeltaan huonommat jäsenten keskinäiset rahastot

Ylijäämävarallisuus

Etuoikeutetut osakkeet

Etuoikeutettuihin osakkeisiin liittyvä ylikurssirahasto

Täsmäytyserä

Etuoikeudeltaan huonommat velat

Laskennallisten nettoverosaamisten arvoa vastaava määrä

Muut valvontaviranomaisen omaksi perusvarallisuudeksi hyväksymät erät, joita ei ole esitetty edellä

Tilinpäätöksen oma varallisuus, jota ei pitäisi esittää täsmäytyseränä ja joka ei täytä**Solvenssi II:n mukaisen oman varallisuuden luokitteluperusteita**

Tilinpäätöksen oma varallisuus, jota ei pitäisi esittää täsmäytyseränä ja joka ei täytä

Solvenssi II:n mukaisen oman varallisuuden luokitteluperusteita

Vähennykset

Rahoitus- ja luottolaitoksiin oleviin omistusyhteyksiin perustuvat vähennykset

Oma perusvarallisuus yhteensä vähennysten jälkeen**Oma lisävarallisuus**

Maksamaton tavanomainen osakepääoma, joka on maksettava vaadittaessa mutta jota ei ole vielä vaadittu maksettavaksi

Maksamaton eikä vielä maksettavaksi vaadittu alkupääoma, jäsenten maksuosuudet tai vastaavat oman perusvarallisuuden erät, jotka on maksettava vaadittaessa, keskinäisten tai niitä vastaavien yritysten osalta

Maksamattomat etuoikeutetut osakkeet, jotka on maksettava vaadittaessa mutta joita ei ole vielä vaadittu maksettaviksi

Oikeudellisesti sitova sitoumus merkitä ja maksaa etuoikeudeltaan huonommat velat vaadittaessa

Direktiivin 2009/138/EY 96 artiklan 2 kohdan mukaiset remburssit ja takuut

Muut kuin direktiivin 2009/138/EY 96 artiklan 2 kohdan mukaiset remburssit ja takuut

Direktiivin 2009/138/EY 96 artiklan 3 kohdan ensimmäisen alakohdan mukaiset jäseniltä vaaditut lisämaksut

Jäseniltä vaaditut lisämaksut – Muut kuin direktiivin 2009/138/EY 96 artiklan 3 kohdan

ensimmäisessä alakohdassa tarkoitett

Muu oma lisävarallisuus

Yhteensä	Luokka 1 (T1)	Luokka 1 (T1)	Luokka 2 (T2)	Luokka 3 (T3)
	- käytettävissä rajoituksetta	- käytettävissä rajoitetusti		
C0010	C0020	C0030	C0040	C0050
R0010	0	0	0	0
R0030	0	0	0	0
R0040	13 372	13 372	0	0
R0050	0	0	0	0
R0070	0	0	0	0
R0090	0	0	0	0
R0110	0	0	0	0
R0130	38 911	38 911	0	0
R0140	0	0	0	0
R0160	0	0	0	0
R0180	0	0	0	0
R0220	0	0	0	0
R0230	0	0	0	0
R0290	52 282	52 282	0	0
R0300	0	0	0	0
R0310	0	0	0	0
R0320	0	0	0	0
R0330	0	0	0	0
R0340	0	0	0	0
R0350	0	0	0	0
R0360	0	0	0	0
R0370	0	0	0	0
R0390	0	0	0	0

Oma lisävarallisuus yhteensä**Käytettävissä oleva ja hyväksyttävä oma varallisuus**

SCR:n täyttämiseksi käytettävissä oleva oma varallisuus yhteensä

MCR:n täyttämiseksi käytettävissä oleva oma varallisuus yhteensä

SCR:n täyttämiseksi hyväksyttävä oma varallisuus yhteensä

MCR:n täyttämiseksi hyväksyttävä oma varallisuus yhteensä

SCR**MCR****Hyväksyttävän oman varallisuuden ja SCR:n suhdeluku****Hyväksyttävän oman varallisuuden ja MCR:n suhdeluku**

Yhteensä	Luokka 1 (T1)	Luokka 1 (T1)	Luokka 2 (T2)	Luokka 3 (T3)
	- käytettävissä rajoituksetta	- käytettävissä rajoitetusti		
C0010	C0020	C0030	C0040	C0050
R0400	0	0	0	0
R0500	52 282	52 282	0	0
R0510	52 282	52 282	0	0
R0540	52 282	52 282	0	0
R0550	52 282	52 282	0	0
R0580	27 668	27 668	0	0
R0600	6 917	6 917	0	0
R0620	189 %	189 %	0	0
R0640	756 %	756 %	0	0

Täsmäytyserä

Ylijäämä, jonka verran varat ovat velkoja suuremmat

Omat osakkeet (suorassa ja välillisessä omistuksessa olevat)

Odotettavissa olevat osingot, voitonjaot ja maksut

Muut oman perusvarallisuuden erät

Vastaavuuskorjauskantoja ja erillään pidettäviä rahastoja koskevat sidotun oman pääoman erien oikaisut

Täsmäytyserä**Odotettavissa olevat voitot**

Tuleviin vakuutusmaksuihin sisältyvät odotettavissa olevat voitot (EPIFP) – Henkivakuutus

Tuleviin vakuutusmaksuihin sisältyvät odotettavissa olevat voitot (EPIFP) – Vahinkovakuutus

Tuleviin vakuutusmaksuihin sisältyvät odotettavissa olevat voitot (EPIFP) yhteensä

C0060	
R0700	53 167
R0710	0
R0720	884
R0730	13 372
R0740	0
R0760	38 911
R0770	0
R0780	653
R0790	653

S.25.01.21

Vakavaraisuuspääomavaatimus (SCR) – Standardikaavaa käyttävät yritykset

Perusvakavaraisuuspääomavaatimus

Markkinariski
 Vastapuoliriski
 Henkivakuutusriski
 Sairausvakuutusriski
 Vahinkovakuutusriski
 Hajautus
 Aineettomien hyödykkeiden riski

Perusvakavaraisuuspääomavaatimus

	Brutto-SCR	Yritys-kohtaiset parametrit	Yksinkertaistukset
	C0110	C0090	C0120
R0010	28 082		
R0020	1 709		
R0030	1 673	ei mitään	
R0040	2 009	ei mitään	
R0050	9 269	ei mitään	
R0060	-9 414		
R0070	0		
R0100	33 328		

Vakavaraisuuspääomavaatimuksen laskenta

Operatiivinen riski
 Vakuutustekniseen vastuuelkaan liittyvä tappioiden vaimennusvaikutus
 Laskennallisiin veroihin liittyvä tappioiden vaimennusvaikutus
 Direktiivin 2003/41/EY 4 artiklan mukaisesti harjoitettavan liiketoiminnan pääomavaatimus

Vakavaraisuuspääomavaatimus, ilman pääomavaatimuksen korotusta

Jo tehdyt pääomavaatimuksen korotukset

Vakavaraisuuspääomavaatimus

	C0100
R0130	1 257
R0140	0
R0150	-6 917
R0160	0
R0200	27 668
R0210	0
R0220	27 668
R0400	0
R0410	0
R0420	0
R0430	0
R0440	0

Muut tiedot SCR:stä

Duraatiopohjaista osakeriskiä koskevan alariskiosion pääomavaatimus
 Jäljellä olevan osan nimellisten SCR:ien kokonaismäärä
 Erillään pidettäviä rahastoja koskevien nimellisten SCR:ien kokonaismäärä
 Vastaavuuskorjauskantojen nimellisten SCR:ien kokonaismäärä
 Erillään pidettävien rahastojen nimellisten SCR:ien yhdistämisestä johtuvat hajautusvaikutukset 304 artiklaa varten

S.28.01.01

Vähimmäispääomavaatimus (MCR) – Vain henkivakuutus- tai vahinkovakuutustoiminta tai jälleenvakuutustoiminta

Vahinkovakuutus- ja vahinkojälleenvakuutusvelvoitteisiin sovellettava lineaarisen kaavan osa

MCR_{NL} Tulos

	C0010
R0010	5 228

Sairauskuluvakuutus ja sen suhteellinen jälleenvakuutus
 Vakuutus ansiotulon menetyksen varalta ja sen suhteellinen jälleenvakuutus
 Työntekijän tapaturmavakuutus ja sen suhteellinen jälleenvakuutus
 Moottoriajoneuvon vastuuvakuutus ja sen suhteellinen jälleenvakuutus
 Muu moottoriajoneuvovakuutus ja sen suhteellinen jälleenvakuutus
 Meri-, ilmailu- ja kuljetusvakuutus ja sen suhteellinen jälleenvakuutus
 Palo- ja muu omaisuusvahinkovakuutus ja sen suhteellinen jälleenvakuutus
 Yleinen vastuuvakuutus ja sen suhteellinen jälleenvakuutus
 Luotto- ja takausvakuutus ja sen suhteellinen jälleenvakuutus
 Oikeusturvavakuutus ja sen suhteellinen jälleenvakuutus
 Matka-apuvakuutus ja sen suhteellinen jälleenvakuutus
 Vakuutus muiden taloudellisten menetysten varalta ja sen suhteellinen jälleenvakuutus
 Sairausvakuutuksen ei-suhteellinen jälleenvakuutus
 Vastuuvakuutuksen ei-suhteellinen jälleenvakuutus
 Meri-, ilmailu- ja kuljetusvakuutuksen ei-suhteellinen jälleenvakuutus
 Omaisuusvakuutuksen ei-suhteellinen jälleenvakuutus

	Nettomääräinen (vähennettynä jälleenvakuutus- sopimusten/erillis- yhtiöiden osuudella) paras estimaatti ja vakuutustekninen vastuuelka kokonaisuutena laskettuna	Nettomääräinen (vähennettynä jälleenvakuutus- sopimusten osuudella) vakuutusmaksutulo viimeisten 12 kuukauden ajalta
	C0020	C0030
R0020	3 568	5 581
R0030	686	1 652
R0040	0	0
R0050	11 138	7 747
R0060	2 736	10 648
R0070	70	310
R0080	5 408	12 104
R0090	625	1 103
R0100	0	0
R0110	828	902
R0120	0	0
R0130	114	319
R0140	0	0
R0150	0	0
R0160	0	0
R0170	0	0

Henkivakuutus- ja henkijälleenvakuutusvelvoitteisiin sovellettava lineaarisen kaavan osa

MCR_L Tulos

	C0040
R0200	706

Oikeuden ylijäämään sisältävät velvoitteet – Taatut etuudet
 Oikeuden ylijäämään sisältävät velvoitteet – Tulevat harkinnanvaraiset lisäetuudet
 Indeksi- ja sijoitussidonnaiset vakuutusvelvoitteet
 Muut henki(jälleenvakuutus- ja sairaus(jälleenvakuutus)velvoitteet
 Kaikkien henki(jälleenvakuutus)velvoitteiden kokonaisriskisumma

	Nettomääräinen (vähennettynä jälleenvakuutus- sopimusten/erillis- yhtiöiden osuudella) paras estimaatti ja vakuutustekninen vastuuelka kokonaisuutena laskettuna	Nettomääräinen (vähennettynä jälleenvakuutus- sopimusten/erillis- yhtiöiden osuudella) kokonaisriskisumma
	C0050	C0060
R0210	0	
R0220	0	
R0230	0	
R0240	33 622	
R0250		0

Kokonais-MCR:n laskenta

Lineaarinen MCR
 SCR
 MCR:n enimmäistaso
 MCR:n vähimmäistaso
 Yhdistetty MCR
 MCR:n absoluuttinen vähimmäistaso

	C0070
R0300	5 934
R0310	27 668
R0320	12 451
R0330	6 917
R0340	6 917
R0350	3 700
	C0070
R0400	6 917

Vähimmäispääomavaatimus

LähiTapiola Lännen

Vakavaraisuutta ja taloudellista tilaa koskevan kertomuksen liitteet

Yhtiö julkaisee osana LähiTapiola-ryhmän vakavaraisuutta ja taloudellista tilaa koskevaa kertomusta Solvenssi II -vakavaraisuussäätelyn mukaisesti seuraavat raportointitaulukot 31.12.2019 tilanteessa:

- S.02.01.02 Tase
- S.05.01.02 Vakuutusmaksut, korvaukset ja kulut vakuutuslajeittain
- S.12.01.02 Henkivakuutuksen ja SLT-sairausvakuutuksen vakuutustekninen vastuuvélka
- S.17.01.02 Vahinkovakuutusten vakuutustekninen vastuuvélka
- S.19.01.21 Vahinkovakuutuskorvaukset
- S.23.01.01 Oma varallisuus
- S.25.01.21 Vakavaraisuuspääomavaatimus (SCR) – Standardikaavaa käyttävät yritykset
- S.28.01.01 Vähimmäispääomavaatimus (MCR) – Vain henkivakuutus- tai vahinkovakuutustoiminta tai jälleenvakuutustoiminta

Esitetyt luvut ovat tuhansia euroja.

S.02.01.02

Tase

Varat

Aineettomat hyödykkeet
Laskennalliset verosaamiset
Eläke-etuuksien ylijäämä
Aineelliset käyttöomaisuushyödykkeet (omassa käytössä)
Sijoitukset (muut kuin indeksi- ja sijoitussidonnaisiin sopimusten katteena olevat varat)
Kiinteistöt (muut kuin omassa käytössä olevat)
Omistussuudet sidosyrityksissä, mukaan lukien omistusyhteydet
Osakkeet
Osakkeet – Listatut
Osakkeet – Listaamattomat
Joukkovelkakirjalainat
Valtion joukkovelkakirjalainat
Yrityslainat
Strukturoidut velkakirjat
Vakuudelliset arvopaperit
Yhteistä sijoitustoimintaa harjoittavat yritykset
Johdannaiset
Talletukset, jotka eivät kuulu muihin rahavaroihin
Muut sijoitukset
Indeksi- ja sijoitussidonnaisiin sopimuksiin sijoitetut varat
Kiinnelainat ja muut lainat
Lainat, joiden vakuutena on vakuutus sopimus
Kiinnelainat ja muut lainat yksityishenkilöille
Muut kiinnelainat ja lainat
Saamiset jälleenvakuutus sopimuksista :
Vahinkovakuutus ja NSLT-sairausvakuutus
Vahinkovakuutus, ilman sairausvakuutusta
NSLT-sairausvakuutus
Henkivakuutus ja SLT-sairausvakuutus, ilman sairausvakuutusta ja indeksi- ja sijoitussidonnaisia sopimuksia
SLT-sairausvakuutus
Henkivakuutus, ilman sairausvakuutusta ja indeksi- ja sijoitussidonnaisia sopimuksia
Indeksi- ja sijoitussidonnainen henkivakuutus
Jälleenvakuutustalletteet
Vakuutussaamiset ja saamiset vakuutusedustajilta
Saamiset jälleenvakuutustoiminnasta
Muut saamiset (myyntisaamiset, ei vakuutuksiin liittyvät)
Omat osakkeet (suorassa omistuksessa olevat)
Oman varallisuuden eriin tai maksettaviksi määrättyyn mutta vielä maksamattomaan alkupääomaan liittyvät saamiset
Rahavarat
Kaikki muut varat, joita ei ole esitetty muualla

Varat yhteensä

	Solvenssi II -arvo C0010
R0030	0
R0040	0
R0050	0
R0060	1 407
R0070	155 826
R0080	888
R0090	3 420
R0100	11
R0110	0
R0120	11
R0130	1 655
R0140	0
R0150	1 655
R0160	0
R0170	0
R0180	149 852
R0190	0
R0200	0
R0210	0
R0220	0
R0230	0
R0240	0
R0250	0
R0260	0
R0270	2 954
R0280	2 409
R0290	2 411
R0300	-2
R0310	545
R0320	0
R0330	545
R0340	0
R0350	0
R0360	140
R0370	985
R0380	537
R0390	0
R0400	0
R0410	5 858
R0420	90
R0500	167 796

S.02.01.02

Tase

Velat

Vakuutustekninen vastuovelka – Vahinkovakuutus

Vakuutustekninen vastuovelka – Vahinkovakuutus (ilman sairausvakuutusta)

Vakuutustekninen vastuovelka kokonaisuutena laskettuna

Paras estimaatti

Riskimarginaali

Vakuutustekninen vastuovelka – NSLT-sairausvakuutus

Vakuutustekninen vastuovelka kokonaisuutena laskettuna

Paras estimaatti

Riskimarginaali

Vakuutustekninen vastuovelka – Henkivakuutus (ilman indeksi- ja sijoitussidonnaisia sopimuksia)

Vakuutustekninen vastuovelka – SLT-sairausvakuutus

Vakuutustekninen vastuovelka kokonaisuutena laskettuna

Paras estimaatti

Riskimarginaali

Vakuutustekninen vastuovelka – Henkivakuutus (ilman sairausvakuutusta sekä indeksi- ja sijoitussidonnaisia sopimuksia)

Vakuutustekninen vastuovelka kokonaisuutena laskettuna

Paras estimaatti

Riskimarginaali

Vakuutustekninen vastuovelka – Indeksi- ja sijoitussidonnainen toiminta

Vakuutustekninen vastuovelka kokonaisuutena laskettuna

Paras estimaatti

Riskimarginaali

Ehdolliset velat

Muut varaukset kuin vakuutustekninen vastuovelka

Eläkevelvoitteet

Jälleenvakuuttajilta pidätetyt talletteet

Laskennalliset verovelat

Johdannaiset

Velat luottolaitoksille

Muut rahoitusvelat kuin velat luottolaitoksille

Vakuutusvelat ja velat vakuutusedustajille

Jälleenvakuutusvelat

Velat (ostovelat, ei vakuutusvelat)

Etuoikeudeltaan huonommat velat

Omaan perusvarallisuuteen kuulumattomat etuoikeudeltaan huonommat velat

Omaan perusvarallisuuteen kuuluvat etuoikeudeltaan huonommat velat

Kaikki muut velat, joita ei ole esitetty muualla

Velat yhteensä

Ylijäämä, jonka verran varat ovat velkoja suuremmat

	Solvenssi II -arvo C0010
R0510	34 985
R0520	29 181
R0530	0
R0540	25 194
R0550	3 987
R0560	5 804
R0570	0
R0580	5 220
R0590	585
R0600	33 944
R0610	193
R0620	0
R0630	188
R0640	5
R0650	33 752
R0660	0
R0670	33 230
R0680	522
R0690	0
R0700	0
R0710	0
R0720	0
R0740	0
R0750	0
R0760	0
R0770	0
R0780	10 421
R0790	0
R0800	0
R0810	0
R0820	617
R0830	0
R0840	2 191
R0850	0
R0860	0
R0870	0
R0880	0
R0900	82 159
R1000	85 637

Vakuustekninen vastuuelka kokonaisuutena laskettuna

Saamiset yhteensä jälleenvakuutus-sopimuksista/erillisyhtiöiltä ja rajoitetusta jälleenvakuutuksesta oikaistuina ennustetuilla tappioilla, jotka johtuvat vastapuolen maksukyvyttömydestä ja liittyvät kokonaisuutena laskettuun vakuustekniseen vastuuelkaan

Vakuustekninen vastuuelka laskettuna parhaan estimaatin ja riskimarginaalin summana**Paras estimaatti****Bruttomääräinen paras estimaatti**

Saamiset yhteensä jälleenvakuutus-sopimuksista/erillisyhtiöiltä ja rajoitetusta jälleenvakuutuksesta oikaistuina ennustetuilla tappioilla, jotka johtuvat vastapuolen maksukyvyttömydestä

Paras estimaatti, josta on vähennetty saamiset jälleenvakuutus-sopimuksista/erillisyhtiöiltä ja rajoitetusta jälleenvakuutuksesta – Yhteensä

Riskimarginaali**Vakuusteknisen vastuuelvan siirtymätoimenpiteen määrä**

Vakuustekninen vastuuelka kokonaisuutena laskettuna

Paras estimaatti

Riskimarginaali

Vakuustekninen vastuuelka – Yhteensä

	Indeksi- ja sijoitussidonnainen vakuutus			Muu henkivakuutus			Vahinko- vakuutus- sopimuksiin pohjautuvat ja muuhun vakuutus- velvoitteeseen kuin sairaus- vakuutus- velvoitteisiin liittyvät annuiteetit	
	Ylijäämään oikeuttava vakuutus	Optioita ja takuita sisältä- mättömät sopimukset	Optioita tai takuita sisältävät sopimukset	Optioita ja takuita sisältä- mättömät sopimukset	Optioita tai takuita sisältävät sopimukset			
	C0020	C0030	C0040	C0050	C0060	C0070	C0080	C0090
R0010	0	0			0			0
R0020	0	0			0			0
R0030	0		0	0		0	0	33 230
R0080	0		0	0		0	0	545
R0090	0		0	0		0	0	32 685
R0100	0	0			0			522
R0110	0	0			0			0
R0120	0		0	0		0	0	0
R0130	0	0			0			0
R0200	0	0			0			33 752

Vakuustekninen vastuuvetka kokonaisuutena laskettuna

Saamiset yhteensä jälleenvakuutus-sopimuksista/erillisyyhtiöiltä ja rajoitetusta jälleenvakuutuksesta oikaistuina ennustetuilla tappioilla, jotka johtuvat vastapuolen maksukyvyttömydestä ja liittyvät kokonaisuutena laskettuun vakuustekniseen vastuuvetkaan

Vakuustekninen vastuuvetka laskettuna parhaan estimaatin ja riskimarginaalin summana**Paras estimaatti****Bruttomääräinen paras estimaatti**

Saamiset yhteensä jälleenvakuutus-sopimuksista/erillisyyhtiöiltä ja rajoitetusta jälleenvakuutuksesta oikaistuina ennustetuilla tappioilla, jotka johtuvat vastapuolen maksukyvyttömyydestä

Paras estimaatti, josta on vähennetty saamiset jälleenvakuutus-sopimuksista/erillisyyhtiöiltä ja rajoitetusta jälleenvakuutuksesta – Yhteensä

Riskimarginaali**Vakuusteknisen vastuuvetkan siirtymätoimenpiteen määrä**

Vakuustekninen vastuuvetka kokonaisuutena laskettuna

Paras estimaatti

Riskimarginaali

Vakuustekninen vastuuvetka – Yhteensä

	Hyväksytty jälleenvakuutus	Yhteensä (muu henkivakuutus kuin sairausvakuutus, mukaan lukien sijoitus-sidonnainen vakuutus)	Sairausvakuutus (ensivakuutus)		Vahinkovakuutus-sopimuksiin pohjautuvat ja sairausvakuutusvelvoitteisiin liittyvät annuiteetit	Sairausvakuutus (hyväksytty jälleenvakuutus)	Yhteensä (SLT-sairausvakuutus)	
			Optioita ja takuita sisältämättömät sopimukset	Optioita tai takuita sisältävät sopimukset				
	C0100	C0150	C0160	C0170	C0180	C0190	C0200	C0210
R0010	0	0	0			0	0	0
R0020	0	0	0			0	0	0
R0030	0	33 230		0	0	188	0	188
R0080	0	545		0	0	0	0	0
R0090	0	32 685		0	0	188	0	188
R0100	0	522	0			5	0	5
R0110	0	0	0			0	0	0
R0120	0	0		0	0	0	0	0
R0130	0	0	0			0	0	0
R0200	0	33 752	0			193	0	193

LähiTapiola Lännen

S.17.01.02

Vahinkovakuutusten vakuutustekninen vastuuelka

Vakuutustekninen vastuuelka kokonaisuutena laskettuna

Saamiset yhteensä jälleenvakuutussopimuksista/erillisyhtiöiltä ja rajoitetusta jälleenvakuutuksesta oikaistuina ennustetuilla tappioilla, jotka johtuvat vastapuolen maksukyvyttömyydestä ja liittyvät kokonaisuutena laskettuun vakuutustekniseen vastuuelkaan

Vakuutustekninen vastuuelka laskettuna parhaan estimaatin ja riskimarginaalin summana**Paras estimaatti****Vakuutusmaksuvastuu**

Brutto

Saamiset yhteensä jälleenvakuutussopimuksista/erillisyhtiöiltä ja rajoitetusta jälleenvakuutuksesta oikaistuina ennustetuilla tappioilla, jotka johtuvat vastapuolen maksukyvyttömyydestä Vakuutusmaksuvastuun nettomääräinen paras estimaatti

Korvausvastuu

Brutto

Saamiset yhteensä jälleenvakuutussopimuksista/erillisyhtiöiltä ja rajoitetusta jälleenvakuutuksesta oikaistuina ennustetuilla tappioilla, jotka johtuvat vastapuolen maksukyvyttömyydestä Korvausvastuun nettomääräinen paras estimaatti

Paras estimaatti yhteensä - Brutto**Paras estimaatti yhteensä - Netto****Riskimarginaali****Vakuutusteknisen vastuuelan siirtymätoimenpiteen määrä**

Vakuutustekninen vastuuelka kokonaisuutena laskettuna

Paras estimaatti

Riskimarginaali

Vakuutustekninen vastuuelka - Yhteensä

Vakuutustekninen vastuuelka - Yhteensä

Saamiset jälleenvakuutussopimuksista/erillisyhtiöiltä ja rajoitetusta jälleenvakuutuksesta oikaistuina ennustetuilla tappioilla, jotka johtuvat vastapuolen maksukyvyttömyydestä - Yhteensä

Vakuutustekninen vastuuelka, josta on vähennetty saamiset jälleenvakuutussopimuksista/erillisyhtiöiltä ja rajoitetusta jälleenvakuutuksesta - Yhteensä

Ensivakuutus ja hyväksytyt suhteelliset jälleenvakuutukset					
Sairauskulu- vakuutus	Vakuutus ansiotulon menetyksen varalta	Työntekijän tapaturma- vakuutus	Moottori- ajoneuvon vastuu- vakuutus	Muu moottori- ajoneuvon vakuutus	Meri-, ilmailu- ja kuljetus- vakuutus
C0020	C0030	C0040	C0050	C0060	C0070
R0010	0	0	0	0	0
R0050	0	0	0	0	0
R0060	1 264	210	0	1 015	98
R0140	0	-2	0	-28	0
R0150	1 264	212	0	1 043	98
R0160	3 217	528	0	11 244	89
R0240	0	0	0	1 591	0
R0250	3 217	528	0	9 653	89
R0260	4 481	739	0	12 258	187
R0270	4 481	740	0	10 696	187
R0280	308	277	0	1 201	137
R0290	0	0	0	0	0
R0300	0	0	0	0	0
R0310	0	0	0	0	0
R0320	4 789	1 016	0	13 459	324
R0330	0	-2	0	1 563	0
R0340	4 789	1 017	0	11 897	324

Vakuutustekninen vastuuvelka kokonaisuutena laskettuna

Saamiset yhteensä jälleenvakuutussopimuksista/erillisyyhtiöiltä ja rajoitetusta jälleenvakuutuksesta oikaistuina ennustetuilla tappioilla, jotka johtuvat vastapuolen maksukyvyttömyydestä ja liittyvät kokonaisuutena laskettuun vakuutustekniseen vastuuvelkaan

Vakuutustekninen vastuuvelka laskettuna parhaan estimaatin ja riskimarginaalin summana**Paras estimaatti****Vakuutusmaksuvastuu**

Brutto

Saamiset yhteensä jälleenvakuutussopimuksista/erillisyyhtiöiltä ja rajoitetusta jälleenvakuutuksesta oikaistuina ennustetuilla tappioilla, jotka johtuvat vastapuolen maksukyvyttömyydestä
Vakuutusmaksuvastuun nettomääräinen paras estimaatti

Korvausvastuu

Brutto

Saamiset yhteensä jälleenvakuutussopimuksista/erillisyyhtiöiltä ja rajoitetusta jälleenvakuutuksesta oikaistuina ennustetuilla tappioilla, jotka johtuvat vastapuolen maksukyvyttömyydestä
Korvausvastuun nettomääräinen paras estimaatti

Paras estimaatti yhteensä - Brutto**Paras estimaatti yhteensä - Netto****Riskimarginaali****Vakuutusteknisen vastuuvelan siirtymätoimenpiteen määrä**

Vakuutustekninen vastuuvelka kokonaisuutena laskettuna

Paras estimaatti

Riskimarginaali

Vakuutustekninen vastuuvelka - Yhteensä

Vakuutustekninen vastuuvelka - Yhteensä

Saamiset jälleenvakuutussopimuksista/erillisyyhtiöiltä ja rajoitetusta jälleenvakuutuksesta oikaistuina ennustetuilla tappioilla, jotka johtuvat vastapuolen maksukyvyttömyydestä - Yhteensä

Vakuutustekninen vastuuvelka, josta on vähennetty saamiset jälleenvakuutussopimuksista/erillisyyhtiöiltä ja rajoitetusta jälleenvakuutuksesta - Yhteensä

Ensivakuutus ja hyväksytyt suhteelliset jälleenvakuutus					
Palo- ja muu omaisuusvahinkovakuutus	Yleinen vastuu- vakuutus	Luotto- ja takaus- vakuutus	Oikeusturva- vakuutus	Matka-apu- vakuutus	Vakuutus muiden taloudellisten menetysten varalta
C0080	C0090	C0100	C0110	C0120	C0130
R0010	0	0	0	0	0
R0050	0	0	0	0	0
R0060	2 581	223	0	173	65
R0140	-30	-1	0	0	-1
R0150	2 611	224	0	173	66
R0160	6 086	955	0	732	86
R0240	855	0	0	0	0
R0250	5 231	955	0	732	86
R0260	8 667	1 179	0	905	151
R0270	7 842	1 179	0	905	152
R0280	1 428	388	0	115	75
R0290	0	0	0	0	0
R0300	0	0	0	0	0
R0310	0	0	0	0	0
R0320	10 095	1 567	0	1 020	226
R0330	825	-1	0	0	-1
R0340	9 270	1 567	0	1 020	227

Vakuutustekninen vastuuvulka kokonaisuutena laskettuna

Saamiset yhteensä jälleenvakuutus sopimuksista/erillisyhtiöiltä ja rajoitetusta jälleenvakuutuksesta oikaistuina ennustetuilla tappioilla, jotka johtuvat vastapuolen maksukyvyttömyydestä ja liittyvät kokonaisuutena laskettuun vakuutustekniseen vastuuvulkaan

Vakuutustekninen vastuuvulka laskettuna parhaan estimaatin ja riskimarginaalin summana**Paras estimaatti****Vakuutusmaksuvastuu**

Brutto

Saamiset yhteensä jälleenvakuutus sopimuksista/erillisyhtiöiltä ja rajoitetusta jälleenvakuutuksesta oikaistuina ennustetuilla tappioilla, jotka johtuvat vastapuolen maksukyvyttömyydestä Vakuutusmaksuvastuun nettomääräinen paras estimaatti

Korvausvastuu

Brutto

Saamiset yhteensä jälleenvakuutus sopimuksista/erillisyhtiöiltä ja rajoitetusta jälleenvakuutuksesta oikaistuina ennustetuilla tappioilla, jotka johtuvat vastapuolen maksukyvyttömyydestä Korvausvastuun nettomääräinen paras estimaatti

Paras estimaatti yhteensä - Brutto**Paras estimaatti yhteensä - Netto****Riskimarginaali****Vakuutusteknisen vastuuvulkan siirtymätoimenpiteen määrä**

Vakuutustekninen vastuuvulka kokonaisuutena laskettuna

Paras estimaatti

Riskimarginaali

Vakuutustekninen vastuuvulka - Yhteensä

Vakuutustekninen vastuuvulka - Yhteensä

Saamiset jälleenvakuutus sopimuksista/erillisyhtiöiltä ja rajoitetusta jälleenvakuutuksesta oikaistuina ennustetuilla tappioilla, jotka johtuvat vastapuolen maksukyvyttömyydestä - Yhteensä

Vakuutustekninen vastuuvulka, josta on vähennetty saamiset jälleenvakuutus sopimuksista/erillisyhtiöiltä ja rajoitetusta jälleenvakuutuksesta - Yhteensä

Hyväksytty ei-suhteellinen jälleenvakuutus				
Sairausvakuutuksen ei-suhteellisen jälleenvakuutus	Vastuu- vakuutuksen ei-suhteellisen jälleenvakuutus	Meri-, ilmailu- ja kuljetus- vakuutuksen ei-suhteellisen jälleenvakuutus	Omaisuu- vakuutuksen ei-suhteellisen jälleenvakuutus	Vahinko- vakuutus- velvoitteet yhteensä
C0140	C0150	C0160	C0170	C0180
R0010	0	0	0	0
R0050	0	0	0	0
R0060	0	0	0	6 643
R0140	0	0	0	-36
R0150	0	0	0	6 680
R0160	0	0	0	23 770
R0240	0	0	0	2 446
R0250	0	0	0	21 324
R0260	0	0	0	30 413
R0270	0	0	0	28 004
R0280	0	0	0	4 572
R0290	0	0	0	0
R0300	0	0	0	0
R0310	0	0	0	0
R0320	0	0	0	34 985
R0330	0	0	0	2 410
R0340	0	0	0	32 576

Vahinkovakuutustoiminta yhteensä

Vahingon sattumisvuosi / vakuutus sopimusvuosi	Z0020	1 - Vahingon sattumisvuosi
--	-------	----------------------------

Maksetut bruttokorvaukset (ei-kumulatiiviset)

(absoluuttinen määrä)

Vuosi	Kehitysvuosi											Kuluvana vuonna	Kaikkien vuosien summa (kumulatiivinen)					
	0	1	2	3	4	5	6	7	8	9	10 & +			C0170	C0180			
Aiemmat	R0100																	
N-9	R0160	0	0	0	94	136	137	36	50	76	39							
N-8	R0170	0	0	916	201	98	194	74	69	24								
N-7	R0180	0	2 369	265	116	116	63	50	43									
N-6	R0190	7 698	6 964	453	195	231	37	35										
N-5	R0200	15 470	5 199	442	145	277	44											
N-4	R0210	12 213	4 181	1 197	195	261												
N-3	R0220	12 249	5 475	793	144													
N-2	R0230	14 254	5 260	490														
N-1	R0240	17 746	8 731															
N	R0250	16 033																
	Yhteensä												R0260	26 297				142 608

Korvausvastuun bruttomääräinen diskonttaamaton paras estimaatti
(absoluuttinen määrä)

Vuosi	Kehitysvuosi											Vuoden lopussa (diskonttatut tiedot)		
	0	1	2	3	4	5	6	7	8	9	10 & +			
	R0100											2 664	R0100	2 322
N-9	R0160	0	0	0	0	0	0	73	703	496	421		R0160	360
N-8	R0170	0	0	0	0	0	111	764	619	517			R0170	447
N-7	R0180	0	0	0	0	196	874	721	603				R0180	521
N-6	R0190	0	0	0	294	1 128	881	718					R0190	621
N-5	R0200	0	0	583	1 596	1 132	827						R0200	719
N-4	R0210	0	1 349	1 960	1 519	1 109							R0210	979
N-3	R0220	7 806	2 969	1 859	1 313								R0220	1 170
N-2	R0230	9 429	3 105	1 860									R0230	1 720
N-1	R0240	12 812	2 610										R0240	2 453
N	R0250	10 363											R0250	10 120
	Yhteensä												R0260	21 432

LähiTapiola Lännen

S.23.01.01

Oma varallisuus

Oma perusvarallisuus ennen delegoidun asetuksen (EU) 2015/35 68 artiklan mukaisia muilla**rahoitusaloilla olevien omistusyhteyksien vähennyksiä**

Tavanomainen osakepääoma (joka sisältää omat osakkeet)
Tavanomaiseen osakepääomaan liittyvä ylikurssirahasto
Alkupääoma, jäsenten maksuosuudet tai niitä vastaavat oman perusvarallisuuden erät
keskinäisten tai niitä vastaavien yritysten osalta
Etuoikeudeltaan huonommat jäsenten keskinäiset rahastot
Ylijäämävarallisuus
Etuoikeutetut osakkeet
Etuoikeutettuihin osakkeisiin liittyvä ylikurssirahasto
Täsmäytyserä
Etuoikeudeltaan huonommat velat
Laskennallisten nettoverosaamisten arvoa vastaava määrä
Muut valvontaviranomaisen omaksi perusvarallisuudeksi hyväksymät erät, joita ei ole esitetty edellä

Tilinpäätöksen oma varallisuus, jota ei pitäisi esittää täsmäytyseränä ja joka ei täytä**Solvenssi II:n mukaisen oman varallisuuden luokitteluperusteita**

Tilinpäätöksen oma varallisuus, jota ei pitäisi esittää täsmäytyseränä ja joka ei täytä

Solvenssi II:n mukaisen oman varallisuuden luokitteluperusteita

Vähennykset

Rahoitus- ja luottolaitoksiin oleviin omistusyhteyksiin perustuvat vähennykset

Oma perusvarallisuus yhteensä vähennysten jälkeen**Oma lisävarallisuus**

Maksamaton tavanomainen osakepääoma, joka on maksettava vaadittaessa mutta jota ei ole vielä vaadittu maksettavaksi

Maksamaton eikä vielä maksettavaksi vaadittu alkupääoma, jäsenten maksuosuudet tai vastaavat oman perusvarallisuuden erät, jotka on maksettava vaadittaessa, keskinäisten tai niitä vastaavien yritysten osalta

Maksamattomat etuoikeutetut osakkeet, jotka on maksettava vaadittaessa mutta joita ei ole vielä vaadittu maksettaviksi
Oikeudellisesti sitova sitoumus merkitä ja maksaa etuoikeudeltaan huonommat velat vaadittaessa

Direktiivin 2009/138/EY 96 artiklan 2 kohdan mukaiset remburssit ja takuut
Muut kuin direktiivin 2009/138/EY 96 artiklan 2 kohdan mukaiset remburssit ja takuut
Direktiivin 2009/138/EY 96 artiklan 3 kohdan ensimmäisen alakohdan mukaiset jäseniltä vaaditut lisämaksut
Jäseniltä vaaditut lisämaksut – Muut kuin direktiivin 2009/138/EY 96 artiklan 3 kohdan ensimmäisessä alakohdassa tarkoitettut
Muu oma lisävarallisuus

Oma lisävarallisuus yhteensä**Käytettävissä oleva ja hyväksyttävä oma varallisuus**

SCR:n täyttämiseksi käytettävissä oleva oma varallisuus yhteensä
MCR:n täyttämiseksi käytettävissä oleva oma varallisuus yhteensä
SCR:n täyttämiseksi hyväksyttävä oma varallisuus yhteensä
MCR:n täyttämiseksi hyväksyttävä oma varallisuus yhteensä

SCR**MCR****Hyväksyttävän oman varallisuuden ja SCR:n suhdeluku****Hyväksyttävän oman varallisuuden ja MCR:n suhdeluku****Täsmäytyserä**

Ylijäämä, jonka verran varat ovat velkoja suuremmat
Omat osakkeet (suorassa ja välillisessä omistuksessa olevat)
Odotettavissa olevat osingot, voitonjaot ja maksut
Muut oman perusvarallisuuden erät
Vastaavuuskorjauskantoja ja erillään pidettäviä rahastoja koskevat sidotun oman pääoman erien oikaisut

Täsmäytyserä**Odotettavissa olevat voitot**

Tuleviin vakuutusmaksuihin sisältyvät odotettavissa olevat voitot (EPIFP) – Henkivakuutus
Tuleviin vakuutusmaksuihin sisältyvät odotettavissa olevat voitot (EPIFP) – Vahinkovakuutus
Tuleviin vakuutusmaksuihin sisältyvät odotettavissa olevat voitot (EPIFP) yhteensä

Yhteensä	Luokka 1 (T1)	Luokka 1 (T1)	Luokka 2 (T2)	Luokka 3 (T3)
	- käytettävissä rajoituksetta	- käytettävissä rajoitetusti		
C0010	C0020	C0030	C0040	C0050
R0010	0	0	0	0
R0030	0	0	0	0
R0040	13 316	13 316	0	0
R0050	0	0	0	0
R0070	0	0	0	0
R0090	0	0	0	0
R0110	0	0	0	0
R0130	71 452	71 452	0	0
R0140	0	0	0	0
R0160	0	0	0	0
R0180	0	0	0	0
R0220	0	0	0	0
R0230	0	0	0	0
R0290	84 768	84 768	0	0
R0300	0	0	0	0
R0310	0	0	0	0
R0320	0	0	0	0
R0330	0	0	0	0
R0340	0	0	0	0
R0350	0	0	0	0
R0360	0	0	0	0
R0370	0	0	0	0
R0390	0	0	0	0

Yhteensä	Luokka 1 (T1)	Luokka 1 (T1)	Luokka 2 (T2)	Luokka 3 (T3)
	- käytettävissä rajoituksetta	- käytettävissä rajoitetusti		
C0010	C0020	C0030	C0040	C0050
R0400	0	0	0	0
R0500	84 768	84 768	0	0
R0510	84 768	84 768	0	0
R0540	84 768	84 768	0	0
R0550	84 768	84 768	0	0
R0580	37 298	37 298	0	0
R0600	9 324	9 324	0	0
R0620	227 %	227 %	0	0
R0640	909 %	909 %	0	0

C0060

R0700	85 637	0	0	0
R0710	0	0	0	0
R0720	869	0	0	0
R0730	13 316	0	0	0
R0740	0	0	0	0
R0760	71 452	0	0	0
R0770	0	0	0	0
R0780	356	0	0	0
R0790	356	0	0	0

S.25.01.21

Vakavaraisuuspääomavaatimus (SCR) – Standardikaavaa käyttävät yritykset

Perusvakavaraisuuspääomavaatimus

Markkinariski
 Vastapuoliriski
 Henkivakuutusriski
 Sairausvakuutusriski
 Vahinkovakuutusriski
 Hajautus
 Aineettomien hyödykkeiden riski

Perusvakavaraisuuspääomavaatimus

Vakavaraisuuspääomavaatimuksen laskenta

Operatiivinen riski
 Vakuutustekniseen vastuuelkaan liittyvä tappioiden
 vaimennusvaikutus
 Laskennallisiin veroihin liittyvä tappioiden vaimennusvaikutus
 Direktiivin 2003/41/EY 4 artiklan mukaisesti harjoitettavan
 liiketoiminnan pääomavaatimus

Vakavaraisuuspääomavaatimus, ilman pääomavaatimuksen korotusta

Jo tehdyt pääomavaatimuksen korotukset

Vakavaraisuuspääomavaatimus

Muut tiedot SCR:stä

Duraatiopohjaista osakeriskiä koskevan alariskiosion
 pääomavaatimus
 Jäljellä olevan osan nimellisten SCR:ien kokonaismäärä
 Erillään pidettäviä rahastoja koskevien nimellisten SCR:ien
 kokonaismäärä
 Vastaavuuskorjauskantojen nimellisten SCR:ien kokonaismäärä
 Erillään pidettävien rahastojen nimellisten SCR:ien yhdistämisestä
 johtuvat hajautusvaikutukset 304 artiklaa varten

	Brutto-SCR	Yritys- kohtaiset parametrit	Yksinker- taistukset
	C0110	C0090	C0120
R0010	40 688		
R0020	2 212		
R0030	1 751	ei mitään	
R0040	1 645	ei mitään	
R0050	8 913	ei mitään	
R0060	-9 755		
R0070	0		
R0100	45 452		

	C0100
R0130	1 170
R0140	0
R0150	-9 324
R0160	0
R0200	37 298
R0210	0
R0220	37 298
R0400	0
R0410	0
R0420	0
R0430	0
R0440	0

S.28.01.01

Vähimmäispääomavaatimus (MCR) – Vain henkivakuutus- tai vahinkovakuutustoiminta tai jälleenvakuutustoiminta

Vahinkovakuutus- ja vahinkojälleenvakuutusvelvoitteisiin sovellettava lineaarisen kaavan osa

MCR_{NL} Tulos

	C0010
R0010	5 191

Sairauskuluvakuutus ja sen suhteellinen jälleenvakuutus
 Vakuutus ansiotulon menetyksen varalta ja sen suhteellinen jälleenvakuutus
 Työntekijän tapaturmavakuutus ja sen suhteellinen jälleenvakuutus
 Moottoriajoneuvon vastuuvakuutus ja sen suhteellinen jälleenvakuutus
 Muu moottoriajoneuvovakuutus ja sen suhteellinen jälleenvakuutus
 Meri-, ilmailu- ja kuljetusvakuutus ja sen suhteellinen jälleenvakuutus
 Palo- ja muu omaisuusvahinkovakuutus ja sen suhteellinen jälleenvakuutus
 Yleinen vastuuvakuutus ja sen suhteellinen jälleenvakuutus
 Luotto- ja takausvakuutus ja sen suhteellinen jälleenvakuutus
 Oikeusturvavakuutus ja sen suhteellinen jälleenvakuutus
 Matka-apuvakuutus ja sen suhteellinen jälleenvakuutus
 Vakuutus muiden taloudellisten menetysten varalta ja sen suhteellinen jälleenvakuutus
 Sairausvakuutuksen ei-suhteellinen jälleenvakuutus
 Vastuuvakuutuksen ei-suhteellinen jälleenvakuutus
 Meri-, ilmailu- ja kuljetusvakuutuksen ei-suhteellinen jälleenvakuutus
 Omaisuusvakuutuksen ei-suhteellinen jälleenvakuutus

	Nettomääräinen (vähennettynä jälleenvakuutus- sopimusten/erillis- yhtiöiden osuudella) paras estimaatti ja vakuutustekninen vastuuvetka kokonaisuutena laskettuna	Nettomääräinen (vähennettynä jälleenvakuutus- sopimusten osuudella) vakuutusmaksutulo viimeisten 12 kuukauden ajalta
	C0020	C0030
R0020	4 481	4 500
R0030	741	1 271
R0040	0	0
R0050	10 695	6 329
R0060	1 822	8 351
R0070	187	471
R0080	7 843	12 931
R0090	1 179	1 198
R0100	0	0
R0110	905	834
R0120	0	0
R0130	152	333
R0140	0	0
R0150	0	0
R0160	0	0
R0170	0	0

Henkivakuutus- ja henkijälleenvakuutusvelvoitteisiin sovellettava lineaarisen kaavan osa

MCR_L Tulos

	C0040
R0200	690

Oikeuden ylijäämään sisältävät velvoitteet – Taatut etuudet
 Oikeuden ylijäämään sisältävät velvoitteet – Tulevat harkinnanvaraiset lisäetuudet
 Indeksi- ja sijoitussidonnaiset vakuutusvelvoitteet
 Muut henki(jälleenvakuutus- ja sairaus(jälleenvakuutus)velvoitteet
 Kaikkien henki(jälleenvakuutus)velvoitteiden kokonaisriskisumma

	Nettomääräinen (vähennettynä jälleenvakuutus- sopimusten/erillis- yhtiöiden osuudella) paras estimaatti ja vakuutustekninen vastuuvetka kokonaisuutena laskettuna	Nettomääräinen (vähennettynä jälleenvakuutus- sopimusten/erillis- yhtiöiden osuudella) kokonaisriskisumma
	C0050	C0060
R0210	0	
R0220	0	
R0230	0	
R0240	32 873	
R0250		0

Kokonais-MCR:n laskenta

Lineaarinen MCR
 SCR
 MCR:n enimmäistaso
 MCR:n vähimmäistaso
 Yhdistetty MCR
 MCR:n absoluuttinen vähimmäistaso

	C0070
R0300	5 881
R0310	37 298
R0320	16 784
R0330	9 324
R0340	9 324
R0350	3 700
	C0070
R0400	9 324

Vähimmäispääomavaatimus

LähiTapiola Pirkanmaa

Vakavaraisuutta ja taloudellista tilaa koskevan kertomuksen liitteet

Yhtiö julkaisee osana LähiTapiola-ryhmän vakavaraisuutta ja taloudellista tilaa koskevaa kertomusta Solvenssi II -vakavaraisuussäätelyn mukaisesti seuraavat raportointitaulukot 31.12.2019 tilanteessa:

- S.02.01.02 Tase
- S.05.01.02 Vakuutusmaksut, korvaukset ja kulut vakuutuslajeittain
- S.12.01.02 Henkivakuutuksen ja SLT-sairausvakuutuksen vakuutustekninen vastuuelka
- S.17.01.02 Vahinkovakuutusten vakuutustekninen vastuuelka
- S.19.01.21 Vahinkovakuutuskorvaukset
- S.23.01.01 Oma varallisuus
- S.25.01.21 Vakavaraisuuspääomavaatimus (SCR) – Standardikaavaa käyttävät yritykset
- S.28.01.01 Vähimmäispääomavaatimus (MCR) – Vain henkivakuutus- tai vahinkovakuutustoiminta tai jälleenvakuutustoiminta

Esitetyt luvut ovat tuhansia euroja.

S.02.01.02

Tase

Varat

Aineettomat hyödykkeet
Laskennalliset verosaamiset
Eläke-etuuksien ylijäämä
Aineelliset käyttöomaisuushyödykkeet (omassa käytössä)
Sijoitukset (muut kuin indeksi- ja sijoitussidonnaisiin sopimusten katteena olevat varat)
Kiinteistöt (muut kuin omassa käytössä olevat)
Omistusosuudet sidosyrityksissä, mukaan lukien omistusyhteydet
Osakkeet
Osakkeet – Listatut
Osakkeet – Listaamattomat
Joukkovelkakirjalainat
Valtion joukkovelkakirjalainat
Yrityslainat
Strukturoidut velkakirjat
Vakuudelliset arvopaperit
Yhteistä sijoitustoimintaa harjoittavat yritykset
Johdannaiset
Talletukset, jotka eivät kuulu muihin rahavaroihin
Muut sijoitukset
Indeksi- ja sijoitussidonnaisiin sopimuksiin sijoitetut varat
Kiinnelainat ja muut lainat
Lainat, joiden vakuutena on vakuutus sopimus
Kiinnelainat ja muut lainat yksityishenkilöille
Muut kiinnelainat ja lainat
Saamiset jälleenvakuutus sopimuksista :
Vahinkovakuutus ja NSLT-sairausvakuutus
Vahinkovakuutus, ilman sairausvakuutusta
NSLT-sairausvakuutus
Henkivakuutus ja SLT-sairausvakuutus, ilman sairausvakuutusta ja indeksi- ja sijoitussidonnaisia sopimuksia
SLT-sairausvakuutus
Henkivakuutus, ilman sairausvakuutusta ja indeksi- ja sijoitussidonnaisia sopimuksia
Indeksi- ja sijoitussidonnainen henkivakuutus
Jälleenvakuutustalletteet
Vakuutussaamiset ja saamiset vakuutusedustajilta
Saamiset jälleenvakuutustoiminnasta
Muut saamiset (myyntisaamiset, ei vakuutuksiin liittyvät)
Omat osakkeet (suorassa omistuksessa olevat)
Oman varallisuuden eriin tai maksettaviksi määrättyyn mutta vielä maksamattomaan alkupääomaan liittyvät saamiset
Rahavarat
Kaikki muut varat, joita ei ole esitetty muualla

Varat yhteensä

	Solvenssi II -arvo C0010
R0030	0
R0040	0
R0050	0
R0060	821
R0070	170 242
R0080	13 270
R0090	4 094
R0100	1 567
R0110	0
R0120	275
R0130	1 540
R0140	0
R0150	1 540
R0160	0
R0170	0
R0180	149 771
R0190	0
R0200	0
R0210	0
R0220	0
R0230	0
R0240	0
R0250	0
R0260	0
R0270	2 049
R0280	1 907
R0290	1 910
R0300	-3
R0310	142
R0320	0
R0330	142
R0340	0
R0350	0
R0360	328
R0370	389
R0380	923
R0390	0
R0400	0
R0410	6 274
R0420	140
R0500	181 167

S.02.01.02

Tase

Velat

Vakuutustekninen vastuovelka – Vahinkovakuutus

Vakuutustekninen vastuovelka – Vahinkovakuutus (ilman sairausvakuutusta)

Vakuutustekninen vastuovelka kokonaisuutena laskettuna

Paras estimaatti

Riskimarginaali

Vakuutustekninen vastuovelka – NSLT-sairausvakuutus

Vakuutustekninen vastuovelka kokonaisuutena laskettuna

Paras estimaatti

Riskimarginaali

Vakuutustekninen vastuovelka – Henkivakuutus (ilman indeksi- ja sijoitussidonnaisia sopimuksia)

Vakuutustekninen vastuovelka – SLT-sairausvakuutus

Vakuutustekninen vastuovelka kokonaisuutena laskettuna

Paras estimaatti

Riskimarginaali

Vakuutustekninen vastuovelka – Henkivakuutus (ilman sairausvakuutusta sekä indeksi- ja sijoitussidonnaisia sopimuksia)

Vakuutustekninen vastuovelka kokonaisuutena laskettuna

Paras estimaatti

Riskimarginaali

Vakuutustekninen vastuovelka – Indeksi- ja sijoitussidonnainen toiminta

Vakuutustekninen vastuovelka kokonaisuutena laskettuna

Paras estimaatti

Riskimarginaali

Ehdolliset velat

Muut varaukset kuin vakuutustekninen vastuovelka

Eläkevelvoitteet

Jälleenvakuuttajilta pidätetyt talletteet

Laskennalliset verovelat

Johdannaiset

Velat luottolaitoksille

Muut rahoitusvelat kuin velat luottolaitoksille

Vakuutusvelat ja velat vakuutusedustajille

Jälleenvakuutusvelat

Velat (ostovelat, ei vakuutusvelat)

Etuoikeudeltaan huonommat velat

Omaan perusvarallisuuteen kuulumattomat etuoikeudeltaan huonommat velat

Omaan perusvarallisuuteen kuuluvat etuoikeudeltaan huonommat velat

Kaikki muut velat, joita ei ole esitetty muualla

Velat yhteensä

Ylijäämä, jonka verran varat ovat velkoja suuremmat

	Solvenssi II -arvo C0010
R0510	46 464
R0520	38 666
R0530	0
R0540	32 380
R0550	6 286
R0560	7 798
R0570	0
R0580	6 774
R0590	1 024
R0600	38 253
R0610	93
R0620	0
R0630	90
R0640	3
R0650	38 160
R0660	0
R0670	37 454
R0680	707
R0690	0
R0700	0
R0710	0
R0720	0
R0740	0
R0750	0
R0760	0
R0770	0
R0780	9 870
R0790	0
R0800	0
R0810	0
R0820	928
R0830	0
R0840	2 737
R0850	0
R0860	0
R0870	0
R0880	0
R0900	98 252
R1000	82 916

Vakuustekninen vastuuvetka kokonaisuutena laskettuna

Saamiset yhteensä jälleenvakuutus-sopimuksista/erillisyhtiöiltä ja rajoitetusta jälleenvakuutuksesta oikaistuina ennustetuilla tappioilla, jotka johtuvat vastapuolen maksukyvyttömydestä ja liittyvät kokonaisuutena laskettuun vakuustekniseen vastuuvetkaan

Vakuustekninen vastuuvetka laskettuna parhaan estimaatin ja riskimarginaalin summana**Paras estimaatti****Bruttomääräinen paras estimaatti**

Saamiset yhteensä jälleenvakuutus-sopimuksista/erillisyhtiöiltä ja rajoitetusta jälleenvakuutuksesta oikaistuina ennustetuilla tappioilla, jotka johtuvat vastapuolen maksukyvyttömydestä

Paras estimaatti, josta on vähennetty saamiset jälleenvakuutus-sopimuksista/erillisyhtiöiltä ja rajoitetusta jälleenvakuutuksesta – Yhteensä

Riskimarginaali**Vakuusteknisen vastuuvetkan siirtymätoimenpiteen määrä**

Vakuustekninen vastuuvetka kokonaisuutena laskettuna

Paras estimaatti

Riskimarginaali

Vakuustekninen vastuuvetka – Yhteensä

	Indeksi- ja sijoitussidonnainen vakuutus			Muu henkivakuutus			Vahinko- vakuutus- sopimuksiin pohjautuvat ja muuhun vakuutus- velvoitteeseen kuin sairaus- vakuutus- velvoitteisiin liittyvät annuiteetit	
	Ylijäämään oikeuttava vakuutus	Optioita ja takuita sisältä- mättömät sopimukset	Optioita tai takuita sisältävät sopimukset	Optioita ja takuita sisältä- mättömät sopimukset	Optioita tai takuita sisältävät sopimukset			
	C0020	C0030	C0040	C0050	C0060	C0070	C0080	C0090
R0010	0	0			0			0
R0020	0	0			0			0
R0030	0		0	0		0	0	37 454
R0080	0		0	0		0	0	142
R0090	0		0	0		0	0	37 312
R0100	0	0			0			707
R0110	0	0			0			0
R0120	0		0	0		0	0	0
R0130	0	0			0			0
R0200	0	0			0			38 161

Vakuustekninen vastuuvélka kokonaisuutena laskettuna

Saamiset yhteensä jälleenvakuutus-sopimuksista/erillisyyhtiöiltä ja rajoitetusta jälleenvakuutuksesta oikaistuina ennustetuilla tappioilla, jotka johtuvat vastapuolen maksukyvyttömydestä ja liittyvät kokonaisuutena laskettuun vakuustekniseen vastuuvélkaan

Vakuustekninen vastuuvélka laskettuna parhaan estimaatin ja riskimarginaalin summana**Paras estimaatti****Bruttomääräinen paras estimaatti**

Saamiset yhteensä jälleenvakuutus-sopimuksista/erillisyyhtiöiltä ja rajoitetusta jälleenvakuutuksesta oikaistuina ennustetuilla tappioilla, jotka johtuvat vastapuolen maksukyvyttömyydestä

Paras estimaatti, josta on vähennetty saamiset jälleenvakuutus-sopimuksista/erillisyyhtiöiltä ja rajoitetusta jälleenvakuutuksesta – Yhteensä

Riskimarginaali**Vakuusteknisen vastuuvélkan siirtymätoimenpiteen määrä**

Vakuustekninen vastuuvélka kokonaisuutena laskettuna

Paras estimaatti

Riskimarginaali

Vakuustekninen vastuuvélka – Yhteensä

	Hyväksytyt jälleenvakuutus	Yhteensä (muu henkivakuutus kuin sairausvakuutus, mukaan lukien sijoitus-sidonnainen vakuutus)	Sairausvakuutus (ensivakuutus)		Vahinkovakuutus-sopimuksiin pohjautuvat ja sairausvakuutusvelvoitteisiin liittyvät annuiteetit	Sairausvakuutus (hyväksytyt jälleenvakuutus)	Yhteensä (SLT-sairausvakuutus)	
			Optioita ja takuita sisältämättömät sopimukset	Optioita tai takuita sisältävät sopimukset				
	C0100	C0150	C0160	C0170	C0180	C0190	C0200	C0210
R0010	0	0	0			0	0	0
R0020	0	0	0			0	0	0
R0030	0	37 454		0	0	90	0	90
R0080	0	142		0	0	0	0	0
R0090	0	37 312		0	0	90	0	90
R0100	0	707	0			3	0	3
R0110	0	0	0			0	0	0
R0120	0	0		0	0	0	0	0
R0130	0	0	0			0	0	0
R0200	0	38 161	0			93	0	93

Vakuutustekninen vastuuvulka kokonaisuutena laskettuna

Saamiset yhteensä jälleenvakuutussopimuksista/erillisyhtiöiltä ja rajoitetusta jälleenvakuutuksesta oikaistuina ennustetuilla tappioilla, jotka johtuvat vastapuolen maksukyvyttömyydestä ja liittyvät kokonaisuutena laskettuun vakuutustekniseen vastuuvulkaan

Vakuutustekninen vastuuvulka laskettuna parhaan estimaatin ja riskimarginaalin summana**Paras estimaatti****Vakuutusmaksuvastuu**

Brutto

Saamiset yhteensä jälleenvakuutussopimuksista/erillisyhtiöiltä ja rajoitetusta jälleenvakuutuksesta oikaistuina ennustetuilla tappioilla, jotka johtuvat vastapuolen maksukyvyttömyydestä
Vakuutusmaksuvastuun nettomääräinen paras estimaatti

Korvausvastuu

Brutto

Saamiset yhteensä jälleenvakuutussopimuksista/erillisyhtiöiltä ja rajoitetusta jälleenvakuutuksesta oikaistuina ennustetuilla tappioilla, jotka johtuvat vastapuolen maksukyvyttömyydestä
Korvausvastuun nettomääräinen paras estimaatti

Paras estimaatti yhteensä - Brutto**Paras estimaatti yhteensä - Netto****Riskimarginaali****Vakuutusteknisen vastuuvulkan siirtymätoimenpiteen määrä**

Vakuutustekninen vastuuvulka kokonaisuutena laskettuna

Paras estimaatti

Riskimarginaali

Vakuutustekninen vastuuvulka - Yhteensä

Vakuutustekninen vastuuvulka - Yhteensä

Saamiset jälleenvakuutussopimuksista/erillisyhtiöiltä ja rajoitetusta jälleenvakuutuksesta oikaistuina ennustetuilla tappioilla, jotka johtuvat vastapuolen maksukyvyttömyydestä - Yhteensä

Vakuutustekninen vastuuvulka, josta on vähennetty saamiset jälleenvakuutussopimuksista/erillisyhtiöiltä ja rajoitetusta jälleenvakuutuksesta - Yhteensä

Ensivakuutus ja hyväksytyt suhteelliset jälleenvakuutukset					
Sairauskulu- vakuutus	Vakuutus ansiotulon menetyksen varalta	Työntekijän tapaturma- vakuutus	Moottori- ajoneuvon vastuu- vakuutus	Muu moottori- ajoneuvon vakuutus	Meri-, ilmailu- ja kuljetus- vakuutus
C0020	C0030	C0040	C0050	C0060	C0070
R0010	0	0	0	0	0
R0050	0	0	0	0	0
R0060	1 992	319	0	943	1 808
R0140	0	-3	0	-21	91
R0150	1 992	322	0	964	1 717
R0160	3 771	692	0	16 453	1 723
R0240	0	0	0	873	31
R0250	3 771	692	0	15 580	1 692
R0260	5 763	1 011	0	17 395	3 531
R0270	5 763	1 014	0	16 544	3 409
R0280	514	509	0	2 327	1 246
R0290	0	0	0	0	0
R0300	0	0	0	0	0
R0310	0	0	0	0	0
R0320	6 277	1 520	0	19 722	4 777
R0330	0	-3	0	852	122
R0340	6 277	1 523	0	18 871	4 655

Vakuutustekninen vastuuelka kokonaisuutena laskettuna

Saamiset yhteensä jälleenvakuutussopimuksista/erillisyyhtiöiltä ja rajoitetusta jälleenvakuutuksesta oikaistuina ennustetuilla tappioilla, jotka johtuvat vastapuolen maksukyvyttömyydestä ja liittyvät kokonaisuutena laskettuun vakuutustekniseen vastuuelkaan

Vakuutustekninen vastuuelka laskettuna parhaan estimaatin ja riskimarginaalin summana**Paras estimaatti****Vakuutusmaksuvastuu**

Brutto

Saamiset yhteensä jälleenvakuutussopimuksista/erillisyyhtiöiltä ja rajoitetusta jälleenvakuutuksesta oikaistuina ennustetuilla tappioilla, jotka johtuvat vastapuolen maksukyvyttömyydestä
Vakuutusmaksuvastuun nettomääräinen paras estimaatti

Korvausvastuu

Brutto

Saamiset yhteensä jälleenvakuutussopimuksista/erillisyyhtiöiltä ja rajoitetusta jälleenvakuutuksesta oikaistuina ennustetuilla tappioilla, jotka johtuvat vastapuolen maksukyvyttömyydestä
Korvausvastuun nettomääräinen paras estimaatti

Paras estimaatti yhteensä - Brutto**Paras estimaatti yhteensä - Netto****Riskimarginaali****Vakuutusteknisen vastuuelan siirtymätoimenpiteen määrä**

Vakuutustekninen vastuuelka kokonaisuutena laskettuna

Paras estimaatti

Riskimarginaali

Vakuutustekninen vastuuelka - Yhteensä

Vakuutustekninen vastuuelka - Yhteensä

Saamiset jälleenvakuutussopimuksista/erillisyyhtiöiltä ja rajoitetusta jälleenvakuutuksesta oikaistuina ennustetuilla tappioilla, jotka johtuvat vastapuolen maksukyvyttömyydestä - Yhteensä

Vakuutustekninen vastuuelka, josta on vähennetty saamiset jälleenvakuutussopimuksista/erillisyyhtiöiltä ja rajoitetusta jälleenvakuutuksesta - Yhteensä

Ensivakuutus ja hyväksytyt suhteelliset jälleenvakuutus					
Palo- ja muu omaisuusvahinkovakuutus	Yleinen vastuuvakuutus	Luotto- ja takausvakuutus	Oikeusturvavakuutus	Matka-apuvakuutus	Vakuutus muiden taloudellisten menetysten varalta
C0080	C0090	C0100	C0110	C0120	C0130
R0010	0	0	0	0	0
R0050	0	0	0	0	0
R0060	2 127	256	0	232	36
R0140	-41	0	0	0	-1
R0150	2 168	256	0	232	37
R0160	5 943	1 575	0	962	107
R0240	627	352	0	0	0
R0250	5 316	1 223	0	962	107
R0260	8 070	1 831	0	1 194	144
R0270	7 484	1 479	0	1 194	144
R0280	1 704	474	0	195	138
R0290	0	0	0	0	0
R0300	0	0	0	0	0
R0310	0	0	0	0	0
R0320	9 774	2 305	0	1 389	282
R0330	586	352	0	0	-1
R0340	9 188	1 953	0	1 389	282

Vakuutustekninen vastuovelka kokonaisuutena laskettuna

Saamiset yhteensä jälleenvakuutus sopimuksista/erillisyhtiöiltä ja rajoitetusta jälleenvakuutuksesta oikaistuina ennustetuilla tappioilla, jotka johtuvat vastapuolen maksukyvyttömyydestä ja liittyvät kokonaisuutena laskettuun vakuutustekniseen vastuuvelkaan

Vakuutustekninen vastuovelka laskettuna parhaan estimaatin ja riskimarginaalin summana**Paras estimaatti****Vakuutusmaksuvastuu**

Brutto

Saamiset yhteensä jälleenvakuutus sopimuksista/erillisyhtiöiltä ja rajoitetusta jälleenvakuutuksesta oikaistuina ennustetuilla tappioilla, jotka johtuvat vastapuolen maksukyvyttömyydestä
Vakuutusmaksuvastuun nettomääräinen paras estimaatti

Korvausvastuu

Brutto

Saamiset yhteensä jälleenvakuutus sopimuksista/erillisyhtiöiltä ja rajoitetusta jälleenvakuutuksesta oikaistuina ennustetuilla tappioilla, jotka johtuvat vastapuolen maksukyvyttömyydestä
Korvausvastuun nettomääräinen paras estimaatti

Paras estimaatti yhteensä - Brutto**Paras estimaatti yhteensä - Netto****Riskimarginaali****Vakuutusteknisen vastuuvelan siirtymätoimenpiteen määrä**

Vakuutustekninen vastuovelka kokonaisuutena laskettuna

Paras estimaatti

Riskimarginaali

Vakuutustekninen vastuovelka - Yhteensä

Vakuutustekninen vastuovelka - Yhteensä

Saamiset jälleenvakuutus sopimuksista/erillisyhtiöiltä ja rajoitetusta jälleenvakuutuksesta oikaistuina ennustetuilla tappioilla, jotka johtuvat vastapuolen maksukyvyttömyydestä - Yhteensä

Vakuutustekninen vastuovelka, josta on vähennetty saamiset jälleenvakuutus sopimuksista/erillisyhtiöiltä ja rajoitetusta jälleenvakuutuksesta - Yhteensä

Hyväksytty ei-suhteellinen jälleenvakuutus				
Sairausvakuutuksen ei-suhteellinen jälleenvakuutus	Vastuu- vakuutuksen ei-suhteellinen jälleenvakuutus	Meri-, ilmailu- ja kuljetus- vakuutuksen ei-suhteellinen jälleenvakuutus	Omaisuu- vakuutuksen ei-suhteellinen jälleenvakuutus	Vahinko- vakuutus- velvoitteet yhteensä
C0140	C0150	C0160	C0170	C0180
R0010	0	0	0	0
R0050	0	0	0	0
R0060	0	0	0	7 809
R0140	0	0	0	24
R0150	0	0	0	7 783
R0160	0	0	0	31 346
R0240	0	0	0	1 882
R0250	0	0	0	29 463
R0260	0	0	0	39 154
R0270	0	0	0	37 246
R0280	0	0	0	7 309
R0290	0	0	0	0
R0300	0	0	0	0
R0310	0	0	0	0
R0320	0	0	0	46 463
R0330	0	0	0	1 906
R0340	0	0	0	44 555

Vahinkovakuutustoiminta yhteensä

Vahingon sattumisvuosi / vakuutus sopimusvuosi	Z0020	1 - Vahingon sattumisvuosi
--	-------	----------------------------

Maksetut bruttokorvaukset (ei-kumulatiiviset)

(absoluuttinen määrä)

Vuosi	Kehitysvuosi											Kuluvana vuonna	Kaikkien vuosien summa (kumulatiivinen)			
	0	1	2	3	4	5	6	7	8	9	10 & +			C0170	C0180	
Aiemmat	R0100												431	R0100	431	1 209
N-9	R0160	0	0	0	36	136	163	23	18	26	19			R0160	19	421
N-8	R0170	0	0	194	201	153	70	43	79	54				R0170	54	794
N-7	R0180	0	1 391	265	214	42	95	18	20					R0180	20	2 044
N-6	R0190	4 404	6 964	739	83	146	15	31						R0190	31	12 382
N-5	R0200	15 470	4 651	552	207	207	752							R0200	752	21 839
N-4	R0210	15 429	4 183	366	239	138								R0210	138	20 355
N-3	R0220	16 951	4 054	477	185									R0220	185	21 668
N-2	R0230	20 651	5 693	411										R0230	411	26 754
N-1	R0240	24 011	7 996											R0240	7 996	32 008
N	R0250	26 824												R0250	26 824	26 824
	Yhteensä	R0260	36 863											R0260	36 863	166 297

Korvausvastuun bruttomääräinen diskonttaamaton paras estimaatti

(absoluuttinen määrä)

Vuosi	Kehitysvuosi											Vuoden lopussa (diskonttatut tiedot)		
	0	1	2	3	4	5	6	7	8	9	10 & +			
	C0200	C0210	C0220	C0230	C0240	C0250	C0260	C0270	C0280	C0290	C0300	C0360		
Aiemmat	R0100										3 798	R0100	3 300	
N-9	R0160	0	0	0	0	0	158	907	712	599		R0160	510	
N-8	R0170	0	0	0	0	184	1 098	871	730			R0170	627	
N-7	R0180	0	0	0	702	1 706	1 480	1 314				R0180	1 197	
N-6	R0190	0	0	552	1 604	1 236	1 123					R0190	970	
N-5	R0200	0	1 612	3 029	2 589	1 182						R0200	1 026	
N-4	R0210	0	987	2 611	2 024	1 471						R0210	1 282	
N-3	R0220	7 229	3 804	2 656	1 765							R0220	1 556	
N-2	R0230	10 745	3 650	2 131								R0230	1 927	
N-1	R0240	14 062	3 189									R0240	2 960	
N	R0250	13 130										R0250	12 770	
												Yhteensä	R0260	28 126

Oma perusvarallisuus ennen delegoidun asetuksen (EU) 2015/35 68 artiklan mukaisia muilla**rahoitusaloilla olevien omistusyhteyksien vähennyksiä**

Tavanomainen osakepääoma (joka sisältää omat osakkeet)

Tavanomaiseen osakepääomaan liittyvä ylikurssirahasto

Alkupääoma, jäsenten maksuosuudet tai niitä vastaavat oman perusvarallisuuden erät

keskinäisten tai niitä vastaavien yritysten osalta

Etuoikeudeltaan huonommat jäsenten keskinäiset rahastot

Ylijäämävarallisuus

Etuoikeutetut osakkeet

Etuoikeutettuihin osakkeisiin liittyvä ylikurssirahasto

Täsmäytyserä

Etuoikeudeltaan huonommat velat

Laskennallisten nettoverosaamisten arvoa vastaava määrä

Muut valvontaviranomaisen omaksi perusvarallisuudeksi hyväksymät erät, joita ei ole esitetty edellä

Tilinpäätöksen oma varallisuus, jota ei pitäisi esittää täsmäytyseränä ja joka ei täytä**Solvensi II:n mukaisen oman varallisuuden luokitteluperusteita**

Tilinpäätöksen oma varallisuus, jota ei pitäisi esittää täsmäytyseränä ja joka ei täytä

Solvensi II:n mukaisen oman varallisuuden luokitteluperusteita

Vähennykset

Rahoitus- ja luottolaitoksiin oleviin omistusyhteyksiin perustuvat vähennykset

Oma perusvarallisuus yhteensä vähennysten jälkeen**Oma lisävarallisuus**

Maksamaton tavanomainen osakepääoma, joka on maksettava vaadittaessa mutta jota ei ole vielä vaadittu maksettavaksi

Maksamaton eikä vielä maksettavaksi vaadittu alkupääoma, jäsenten maksuosuudet tai vastaavat oman perusvarallisuuden erät, jotka on maksettava vaadittaessa, keskinäisten tai niitä vastaavien yritysten osalta

Maksamattomat etuoikeutetut osakkeet, jotka on maksettava vaadittaessa mutta joita ei ole vielä vaadittu maksettaviksi

Oikeudellisesti sitova sitoumus merkitä ja maksaa etuoikeudeltaan huonommat velat vaadittaessa

Direktiivin 2009/138/EY 96 artiklan 2 kohdan mukaiset remburssit ja takuut

Muut kuin direktiivin 2009/138/EY 96 artiklan 2 kohdan mukaiset remburssit ja takuut

Direktiivin 2009/138/EY 96 artiklan 3 kohdan ensimmäisen alakohdan mukaiset jäseniltä vaaditut lisämaksut

Jäseniltä vaaditut lisämaksut – Muut kuin direktiivin 2009/138/EY 96 artiklan 3 kohdan

ensimmäisessä alakohdassa tarkoitett

Muu oma lisävarallisuus

Yhteensä	Luokka 1 (T1)	Luokka 1 (T1)	Luokka 2 (T2)	Luokka 3 (T3)
	- käytettävissä rajoituksetta	- käytettävissä rajoitetusti		
C0010	C0020	C0030	C0040	C0050
R0010	0	0	0	0
R0030	0	0	0	0
R0040	17 268	17 268	0	0
R0050	0	0	0	0
R0070	0	0	0	0
R0090	0	0	0	0
R0110	0	0	0	0
R0130	64 725	64 725	0	0
R0140	0	0	0	0
R0160	0	0	0	0
R0180	0	0	0	0
R0220	0	0	0	0
R0230	0	0	0	0
R0290	81 993	81 993	0	0
R0300	0	0	0	0
R0310	0	0	0	0
R0320	0	0	0	0
R0330	0	0	0	0
R0340	0	0	0	0
R0350	0	0	0	0
R0360	0	0	0	0
R0370	0	0	0	0
R0390	0	0	0	0

Oma lisävarallisuus yhteensä**Käytettävissä oleva ja hyväksyttävä oma varallisuus**

SCR:n täyttämiseksi käytettävissä oleva oma varallisuus yhteensä

MCR:n täyttämiseksi käytettävissä oleva oma varallisuus yhteensä

SCR:n täyttämiseksi hyväksyttävä oma varallisuus yhteensä

MCR:n täyttämiseksi hyväksyttävä oma varallisuus yhteensä

SCR**MCR****Hyväksyttävän oman varallisuuden ja SCR:n suhdeluku****Hyväksyttävän oman varallisuuden ja MCR:n suhdeluku**

Yhteensä	Luokka 1 (T1)	Luokka 1 (T1)	Luokka 2 (T2)	Luokka 3 (T3)
	- käytettävissä rajoituksetta	- käytettävissä rajoitetusti		
C0010	C0020	C0030	C0040	C0050
R0400	0	0	0	0
R0500	81 993	81 993	0	0
R0510	81 993	81 993	0	0
R0540	81 993	81 993	0	0
R0550	81 993	81 993	0	0
R0580	35 021	0	0	0
R0600	8 755	0	0	0
R0620	234 %	0	0	0
R0640	937 %	0	0	0

Täsmäytyserä

Ylijäämä, jonka verran varat ovat velkoja suuremmat

Omat osakkeet (suorassa ja välillisessä omistuksessa olevat)

Odotettavissa olevat osingot, voitonjaot ja maksut

Muut oman perusvarallisuuden erät

Vastaavuuskorjauskantoja ja erillään pidettäviä rahastoja koskevat sidotun oman pääoman erien oikaisut

Täsmäytyserä**Odotettavissa olevat voitot**

Tuleviin vakuutusmaksuihin sisältyvät odotettavissa olevat voitot (EPIFP) – Henkivakuutus

Tuleviin vakuutusmaksuihin sisältyvät odotettavissa olevat voitot (EPIFP) – Vahinkovakuutus

Tuleviin vakuutusmaksuihin sisältyvät odotettavissa olevat voitot (EPIFP) yhteensä

C0060	
R0700	82 916
R0710	0
R0720	923
R0730	17 268
R0740	0
R0760	64 725
R0770	0
R0780	761
R0790	761

S.25.01.21

Vakavaraisuuspääomavaatimus (SCR) – Standardikaavaa käyttävät yritykset

Perusvakavaraisuuspääomavaatimus

Markkinariski
 Vastapuoliriski
 Henkivakuutusriski
 Sairausvakuutusriski
 Vahinkovakuutusriski
 Hajautus
 Aineettomien hyödykkeiden riski

Perusvakavaraisuuspääomavaatimus**Vakavaraisuuspääomavaatimuksen laskenta**

Operatiivinen riski
 Vakuutustekniseen vastuuelkaan liittyvä tappioiden
 vaimennusvaikutus
 Laskennallisiin veroihin liittyvä tappioiden vaimennusvaikutus
 Direktiivin 2003/41/EY 4 artiklan mukaisesti harjoitettavan
 liiketoiminnan pääomavaatimus

Vakavaraisuuspääomavaatimus, ilman pääomavaatimuksen korotusta

Jo tehdyt pääomavaatimuksen korotukset

Vakavaraisuuspääomavaatimus**Muut tiedot SCR:stä**

Duraatiopohjaista osakeriskiä koskevan alariskiosion
 pääomavaatimus
 Jäljellä olevan osan nimellisten SCR:ien kokonaismäärä
 Erillään pidettäviä rahastoja koskevien nimellisten SCR:ien
 kokonaismäärä
 Vastaavuuskorjauskantojen nimellisten SCR:ien kokonaismäärä
 Erillään pidettävien rahastojen nimellisten SCR:ien yhdistämisestä
 johtuvat hajautusvaikutukset 304 artiklaa varten

	Brutto-SCR	Yritys- kohtaiset parametrit	Yksinker- taistukset
	C0110	C0090	C0120
R0010	34 908		
R0020	2 342		
R0030	2 075	ei mitään	
R0040	2 244	ei mitään	
R0050	12 699	ei mitään	
R0060	-12 200		
R0070	0		
R0100	42 068		

	C0100
R0130	1 708
R0140	0
R0150	-8 755
R0160	0
R0200	35 021
R0210	0
R0220	35 021
R0400	0
R0410	0
R0420	0
R0430	0
R0440	0

S.28.01.01

Vähimmäispääomavaatimus (MCR) – Vain henkivakuutus- tai vahinkovakuutustoiminta tai jälleenvakuutustoiminta

Vahinkovakuutus- ja vahinkojälleenvakuutusvelvoitteisiin sovellettava lineaarisen kaavan osa

MCR_{NL} Tulos

	C0010
R0010	7 473

Sairauskuluvakuutus ja sen suhteellinen jälleenvakuutus
 Vakuutus ansiotulon menetyksen varalta ja sen suhteellinen jälleenvakuutus
 Työntekijän tapaturmavakuutus ja sen suhteellinen jälleenvakuutus
 Moottoriajoneuvon vastuuvakuutus ja sen suhteellinen jälleenvakuutus
 Muu moottoriajoneuvovakuutus ja sen suhteellinen jälleenvakuutus
 Meri-, ilmailu- ja kuljetusvakuutus ja sen suhteellinen jälleenvakuutus
 Palo- ja muu omaisuusvahinkovakuutus ja sen suhteellinen jälleenvakuutus
 Yleinen vastuuvakuutus ja sen suhteellinen jälleenvakuutus
 Luotto- ja takausvakuutus ja sen suhteellinen jälleenvakuutus
 Oikeusturvavakuutus ja sen suhteellinen jälleenvakuutus
 Matka-apuvakuutus ja sen suhteellinen jälleenvakuutus
 Vakuutus muiden taloudellisten menetysten varalta ja sen suhteellinen jälleenvakuutus
 Sairausvakuutuksen ei-suhteellinen jälleenvakuutus
 Vastuuvakuutuksen ei-suhteellinen jälleenvakuutus
 Meri-, ilmailu- ja kuljetusvakuutuksen ei-suhteellinen jälleenvakuutus
 Omaisuusvakuutuksen ei-suhteellinen jälleenvakuutus

	Nettomääräinen (vähennettynä jälleenvakuutus- sopimusten/erillis- yhtiöiden osuudella) paras estimaatti ja vakuutustekninen vastuuelka kokonaisuutena laskettuna	Nettomääräinen (vähennettynä jälleenvakuutus- sopimusten osuudella) vakuutusmaksutulo viimeisten 12 kuukauden ajalta
	C0020	C0030
R0020	5 763	7 155
R0030	1 014	1 962
R0040	0	0
R0050	16 543	11 175
R0060	3 409	14 281
R0070	215	672
R0080	7 484	16 192
R0090	1 480	2 041
R0100	0	0
R0110	1 194	1 479
R0120	0	0
R0130	145	571
R0140	0	0
R0150	0	0
R0160	0	0
R0170	0	0

Henkivakuutus- ja henkijälleenvakuutusvelvoitteisiin sovellettava lineaarisen kaavan osa

MCR_L Tulos

	C0040
R0200	785

Oikeuden ylijäämään sisältävät veloitteet – Taatut etuudet
 Oikeuden ylijäämään sisältävät veloitteet – Tulevat harkinnanvaraiset lisäetuudet
 Indeksi- ja sijoitussidonnaiset vakuutusveloitteet
 Muut henki(jälleenvakuutus- ja sairaus(jälleenvakuutus)veloitteet
 Kaikkien henki(jälleenvakuutus)veloitteiden kokonaisriskisumma

	Nettomääräinen (vähennettynä jälleenvakuutus- sopimusten/erillis- yhtiöiden osuudella) paras estimaatti ja vakuutustekninen vastuuelka kokonaisuutena laskettuna	Nettomääräinen (vähennettynä jälleenvakuutus- sopimusten/erillis- yhtiöiden osuudella) kokonaisriskisumma
	C0050	C0060
R0210	0	
R0220	0	
R0230	0	
R0240	37 401	
R0250		0

Kokonais-MCR:n laskenta

Lineaarinen MCR
 SCR
 MCR:n enimmäistaso
 MCR:n vähimmäistaso
 Yhdistetty MCR
 MCR:n absoluuttinen vähimmäistaso

	C0070
R0300	8 259
R0310	35 021
R0320	15 759
R0330	8 755
R0340	8 755
R0350	3 700
	C0070
R0400	8 755

Vähimmäispääomavaatimus

LähiTapiola Pohjanmaa

Vakavaraisuutta ja taloudellista tilaa koskevan kertomuksen liitteet

Yhtiö julkaisee osana LähiTapiola-ryhmän vakavaraisuutta ja taloudellista tilaa koskevaa kertomusta Solvenssi II -vakavaraisuussäätelyn mukaisesti seuraavat raportointitaulukot 31.12.2019 tilanteessa:

- S.02.01.02 Tase
- S.05.01.02 Vakuutusmaksut, korvaukset ja kulut vakuutuslajeittain
- S.12.01.02 Henkivakuutuksen ja SLT-sairausvakuutuksen vakuutustekninen vastuuelka
- S.17.01.02 Vahinkovakuutusten vakuutustekninen vastuuelka
- S.19.01.21 Vahinkovakuutuskorvaukset
- S.23.01.01 Oma varallisuus
- S.25.01.21 Vakavaraisuuspääomavaatimus (SCR) – Standardikaavaa käyttävät yritykset
- S.28.01.01 Vähimmäispääomavaatimus (MCR) – Vain henkivakuutus- tai vahinkovakuutustoiminta tai jälleenvakuutustoiminta

Esitetyt luvut ovat tuhansia euroja.

S.02.01.02

Tase

Varat

Aineettomat hyödykkeet	
Laskennalliset verosaamiset	
Eläke-etuuksien ylijäämä	
Aineelliset käyttöomaisuushyödykkeet (omassa käytössä)	
Sijoitukset (muut kuin indeksi- ja sijoitussidonnaisiin sopimusten katteena olevat varat)	
Kiinteistöt (muut kuin omassa käytössä olevat)	
Omistusosuudet sidosyrityksissä, mukaan lukien omistusyhteydet	
Osakkeet	
Osakkeet – Listatut	
Osakkeet – Listaamattomat	
Joukkovelkakirjalainat	
Valtion joukkovelkakirjalainat	
Yrityslainat	
Strukturoidut velkakirjat	
Vakuudelliset arvopaperit	
Yhteistä sijoitustoimintaa harjoittavat yritykset	
Johdannaiset	
Talletukset, jotka eivät kuulu muihin rahavaroihin	
Muut sijoitukset	
Indeksi- ja sijoitussidonnaisiin sopimuksiin sijoitetut varat	
Kiinnelainat ja muut lainat	
Lainat, joiden vakuutena on vakuutus sopimus	
Kiinnelainat ja muut lainat yksityishenkilöille	
Muut kiinnelainat ja lainat	
Saamiset jälleenvakuutus sopimuksista :	
Vahinkovakuutus ja NSLT-sairausvakuutus	
Vahinkovakuutus, ilman sairausvakuutusta	
NSLT-sairausvakuutus	
Henkivakuutus ja SLT-sairausvakuutus, ilman sairausvakuutusta ja indeksi- ja sijoitussidonnaisia sopimuksia	
SLT-sairausvakuutus	
Henkivakuutus, ilman sairausvakuutusta ja indeksi- ja sijoitussidonnaisia sopimuksia	
Indeksi- ja sijoitussidonnainen henkivakuutus	
Jälleenvakuutustalletteet	
Vakuutussaamiset ja saamiset vakuutusedustajilta	
Saamiset jälleenvakuutustoiminnasta	
Muut saamiset (myyntisaamiset, ei vakuutuksiin liittyvät)	
Omat osakkeet (suorassa omistuksessa olevat)	
Oman varallisuuden eriin tai maksettaviksi määrättyyn mutta vielä maksamattomaan alkupääomaan liittyvät saamiset	
Rahavarat	
Kaikki muut varat, joita ei ole esitetty muualla	
Varat yhteensä	

	Solvenssi II -arvo C0010
R0030	0
R0040	0
R0050	0
R0060	2 254
R0070	164 091
R0080	960
R0090	3 121
R0100	2 688
R0110	2 597
R0120	91
R0130	1 334
R0140	0
R0150	1 334
R0160	0
R0170	0
R0180	155 989
R0190	0
R0200	0
R0210	0
R0220	0
R0230	0
R0240	0
R0250	0
R0260	0
R0270	2 824
R0280	1 589
R0290	1 592
R0300	-3
R0310	1 235
R0320	0
R0330	1 235
R0340	0
R0350	0
R0360	182
R0370	456
R0380	845
R0390	0
R0400	0
R0410	2 625
R0420	59
R0500	173 337

S.02.01.02

Tase

Velat

	Solvenssi II -arvo C0010
Vakuutustekninen vastuovelka – Vahinkovakuutus	R0510 36 868
Vakuutustekninen vastuovelka – Vahinkovakuutus (ilman sairausvakuutusta)	R0520 32 520
Vakuutustekninen vastuovelka kokonaisuutena laskettuna	R0530 0
Paras estimaatti	R0540 27 152
Riskimarginaali	R0550 5 369
Vakuutustekninen vastuovelka – NSLT-sairausvakuutus	R0560 4 348
Vakuutustekninen vastuovelka kokonaisuutena laskettuna	R0570 0
Paras estimaatti	R0580 3 425
Riskimarginaali	R0590 923
Vakuutustekninen vastuovelka – Henkivakuutus (ilman indeksi- ja sijoitussidonnaisia sopimuksia)	R0600 25 596
Vakuutustekninen vastuovelka – SLT-sairausvakuutus	R0610 46
Vakuutustekninen vastuovelka kokonaisuutena laskettuna	R0620 0
Paras estimaatti	R0630 45
Riskimarginaali	R0640 1
Vakuutustekninen vastuovelka – Henkivakuutus (ilman sairausvakuutusta sekä indeksi- ja sijoitussidonnaisia sopimuksia)	R0650 25 550
Vakuutustekninen vastuovelka kokonaisuutena laskettuna	R0660 0
Paras estimaatti	R0670 25 125
Riskimarginaali	R0680 424
Vakuutustekninen vastuovelka – Indeksi- ja sijoitussidonnainen toiminta	R0690 0
Vakuutustekninen vastuovelka kokonaisuutena laskettuna	R0700 0
Paras estimaatti	R0710 0
Riskimarginaali	R0720 0
Ehdolliset velat	R0740 0
Muut varaukset kuin vakuutustekninen vastuovelka	R0750 0
Eläkevelvoitteet	R0760 0
Jälleenvakuuttajilta pidätetyt talletteet	R0770 0
Laskennalliset verovelat	R0780 11 673
Johdannaiset	R0790 0
Velat luottolaitoksille	R0800 0
Muut rahoitusvelat kuin velat luottolaitoksille	R0810 0
Vakuutusvelat ja velat vakuutusedustajille	R0820 753
Jälleenvakuutusvelat	R0830 0
Velat (ostovelat, ei vakuutusvelat)	R0840 2 656
Etuoikeudeltaan huonommat velat	R0850 0
Omaan perusvarallisuuteen kuulumattomat etuoikeudeltaan huonommat velat	R0860 0
Omaan perusvarallisuuteen kuuluvat etuoikeudeltaan huonommat velat	R0870 0
Kaikki muut velat, joita ei ole esitetty muualla	R0880 0
Velat yhteensä	R0900 77 546
Ylijäämä, jonka verran varat ovat velkoja suuremmat	R1000 95 792

Henkivakuutuksen ja SLT-sairausvakuutuksen vakuustekninen vastuuelka

Vakuustekninen vastuuelka kokonaisuutena laskettuna

Saamiset yhteensä jälleenvakuutus-sopimuksista/erillisyhtiöiltä ja rajoitetusta jälleenvakuutuksesta oikaistuina ennustetuilla tappioilla, jotka johtuvat vastapuolen maksukyvyttömydestä ja liittyvät kokonaisuutena laskettuun vakuustekniseen vastuuelkaan

Vakuustekninen vastuuelka laskettuna parhaan estimaatin ja riskimarginaalin summana

Paras estimaatti

Bruttomääräinen paras estimaatti

Saamiset yhteensä jälleenvakuutus-sopimuksista/erillisyhtiöiltä ja rajoitetusta jälleenvakuutuksesta oikaistuina ennustetuilla tappioilla, jotka johtuvat vastapuolen maksukyvyttömyydestä

Paras estimaatti, josta on vähennetty saamiset jälleenvakuutus-sopimuksista/erillisyhtiöiltä ja rajoitetusta jälleenvakuutuksesta – Yhteensä

Riskimarginaali

Vakuusteknisen vastuuelan siirtymätoimenpiteen määrä

Vakuustekninen vastuuelka kokonaisuutena laskettuna

Paras estimaatti

Riskimarginaali

Vakuustekninen vastuuelka - Yhteensä

	Indeksi- ja sijoitussidonnainen vakuutus			Muu henkivakuutus			Vahinko- vakuutus- sopimuksiin pohjautuvat ja muuhun vakuutus- velvoitteeseen kuin sairaus- vakuutus- velvoitteisiin liittyvät annuiteetit	
	Ylijäämään oikeuttava vakuutus							
	C0020	C0030	Optioita ja takuita sisältä- mättömät sopimukset C0040	Optioita tai takuita sisältävät sopimukset C0050	C0060	Optioita ja takuita sisältä- mättömät sopimukset C0070	Optioita tai takuita sisältävät sopimukset C0080	C0090
R0010	0	0			0			0
R0020	0	0			0			0
R0030	0		0	0		0	0	25 125
R0080	0		0	0		0	0	1 235
R0090	0		0	0		0	0	23 890
R0100	0	0			0			424
R0110	0	0			0			0
R0120	0		0	0		0	0	0
R0130	0	0			0			0
R0200	0	0			0			25 549

Henkivakuutuksen ja SLT-sairausvakuutuksen vakuutustekninen vastuuvulka

	Hyväksytty jälleenvakuutus	Yhteensä (muu henkivakuutus kuin sairausvakuutus, mukaan lukien sijoitus-sidonnainen vakuutus)	Sairausvakuutus (ensivakuutus)		Vahinkovakuutus-sopimuksiin pohjautuvat ja sairausvakuutusvelvoitteisiin liittyvät annuiteetit	Sairausvakuutus (hyväksytty jälleenvakuutus)	Yhteensä (SLT-sairausvakuutus)		
			Optioita ja takuita sisältämättömät sopimukset	Optioita tai takuita sisältävät sopimukset					
	C0100	C0150	C0160	C0170	C0180	C0190	C0200	C0210	
Vakuutustekninen vastuuvulka kokonaisuutena laskettuna	R0010	0	0	0		0	0	0	
Saamiset yhteensä jälleenvakuutus-sopimuksista/erillisyyhtiöiltä ja rajoitetusta jälleenvakuutuksesta oikaistuina ennustetuilla tappioilla, jotka johtuvat vastapuolen maksukyvyttömyydestä ja liittyvät kokonaisuutena laskettuun vakuutustekniseen vastuuvulkaan	R0020	0	0	0		0	0	0	
Vakuutustekninen vastuuvulka laskettuna parhaan estimaatin ja riskimarginaalin summana									
Paras estimaatti									
Bruttomääräinen paras estimaatti									
Saamiset yhteensä jälleenvakuutus-sopimuksista/erillisyyhtiöiltä ja rajoitetusta jälleenvakuutuksesta oikaistuina ennustetuilla tappioilla, jotka johtuvat vastapuolen maksukyvyttömyydestä	R0030	0	25 125		0	0	45	0	45
Paras estimaatti, josta on vähennetty saamiset jälleenvakuutus-sopimuksista/erillisyyhtiöiltä ja rajoitetusta jälleenvakuutuksesta – Yhteensä	R0080	0	1 235		0	0	0	0	0
	R0090	0	23 890		0	0	45	0	45
Riskimarginaali	R0100	0	424	0			1	0	1
Vakuutusteknisen vastuuvulan siirtymätoimenpiteen määrä									
Vakuutustekninen vastuuvulka kokonaisuutena laskettuna	R0110	0	0	0			0	0	0
Paras estimaatti	R0120	0	0		0	0	0	0	0
Riskimarginaali	R0130	0	0	0			0	0	0
Vakuutustekninen vastuuvulka – Yhteensä	R0200	0	25 549	0			46	0	46

Vahinkovakuutusten vakuutustekninen vastuuelva

Vakuutustekninen vastuuelva kokonaisuutena laskettuna

Saamiset yhteensä jälleenvakuutussopimuksista/erillisyyhtiöiltä ja rajoitetusta jälleenvakuutuksesta oikaistuina ennustetuilla tappioilla, jotka johtuvat vastapuolen maksukyvyttömyydestä ja liittyvät kokonaisuutena laskettuun vakuutustekniseen vastuuelvaan

Vakuutustekninen vastuuelva laskettuna parhaan estimaatin ja riskimarginaalin summana

Paras estimaatti

Vakuutusmaksuvastuu

Brutto

Saamiset yhteensä jälleenvakuutussopimuksista/erillisyyhtiöiltä ja rajoitetusta jälleenvakuutuksesta oikaistuina ennustetuilla tappioilla, jotka johtuvat vastapuolen maksukyvyttömyydestä
Vakuutusmaksuvastuun nettomääräinen paras estimaatti

Korvausvastuu

Brutto

Saamiset yhteensä jälleenvakuutussopimuksista/erillisyyhtiöiltä ja rajoitetusta jälleenvakuutuksesta oikaistuina ennustetuilla tappioilla, jotka johtuvat vastapuolen maksukyvyttömyydestä
Korvausvastuun nettomääräinen paras estimaatti

Paras estimaatti yhteensä - Brutto

Paras estimaatti yhteensä - Netto

Riskimarginaali

Vakuutusteknisen vastuuelvan siirtymätoimenpiteen määrä

Vakuutustekninen vastuuelva kokonaisuutena laskettuna

Paras estimaatti

Riskimarginaali

Vakuutustekninen vastuuelva - Yhteensä

Vakuutustekninen vastuuelva - Yhteensä

Saamiset jälleenvakuutussopimuksista/erillisyyhtiöiltä ja rajoitetusta jälleenvakuutuksesta oikaistuina ennustetuilla tappioilla, jotka johtuvat vastapuolen maksukyvyttömyydestä - Yhteensä

Vakuutustekninen vastuuelva, josta on vähennetty saamiset jälleenvakuutussopimuksista/erillisyyhtiöiltä ja rajoitetusta jälleenvakuutuksesta - Yhteensä

Ensivakuutus ja hyväksytyt suhteelliset jälleenvakuutukset					
Sairauskulu- vakuutus	Vakuutus ansiotulon menetyksen varalta	Työntekijän tapaturma- vakuutus	Moottori- ajoneuvon vastuu- vakuutus	Muu moottori- ajoneuvon vakuutus	Meri-, ilmailu- ja kuljetus- vakuutus
C0020	C0030	C0040	C0050	C0060	C0070
R0010	0	0	0	0	0
R0050	0	0	0	0	0
R0060	436	101	0	738	1 143
R0140	0	-3	0	-30	20
R0150	436	104	0	768	1 123
R0160	2 594	294	0	13 922	1 269
R0240	0	0	0	1 461	6
R0250	2 594	294	0	12 461	1 263
R0260	3 030	395	0	14 660	2 411
R0270	3 030	398	0	13 229	2 386
R0280	394	529	0	1 821	937
R0290	0	0	0	0	0
R0300	0	0	0	0	0
R0310	0	0	0	0	0
R0320	3 424	924	0	16 481	3 348
R0330	0	-3	0	1 431	26
R0340	3 424	927	0	15 050	3 323

Vahinkovakuutusten vakuutustekninen vastuuelva

Vakuutustekninen vastuuelva kokonaisuutena laskettuna

Saamiset yhteensä jälleenvakuutussopimuksista/erillisyhtiöiltä ja rajoitetusta jälleenvakuutuksesta oikaistuina ennustetuilla tappioilla, jotka johtuvat vastapuolen maksukyvyttömyydestä ja liittyvät kokonaisuutena laskettuun vakuutustekniseen vastuuelvaan

Vakuutustekninen vastuuelva laskettuna parhaan estimaatin ja riskimarginaalin summana

Paras estimaatti

Vakuutusmaksuvastuu

Brutto

Saamiset yhteensä jälleenvakuutussopimuksista/erillisyhtiöiltä ja rajoitetusta jälleenvakuutuksesta oikaistuina ennustetuilla tappioilla, jotka johtuvat vastapuolen maksukyvyttömyydestä Vakuutusmaksuvastuun nettomääräinen paras estimaatti

Korvausvastuu

Brutto

Saamiset yhteensä jälleenvakuutussopimuksista/erillisyhtiöiltä ja rajoitetusta jälleenvakuutuksesta oikaistuina ennustetuilla tappioilla, jotka johtuvat vastapuolen maksukyvyttömyydestä Korvausvastuun nettomääräinen paras estimaatti

Paras estimaatti yhteensä - Brutto

Paras estimaatti yhteensä - Netto

Riskimarginaali

Vakuutusteknisen vastuuelvan siirtymätoimenpiteen määrä

Vakuutustekninen vastuuelva kokonaisuutena laskettuna

Paras estimaatti

Riskimarginaali

Vakuutustekninen vastuuelva - Yhteensä

Vakuutustekninen vastuuelva - Yhteensä

Saamiset jälleenvakuutussopimuksista/erillisyhtiöiltä ja rajoitetusta jälleenvakuutuksesta oikaistuina ennustetuilla tappioilla, jotka johtuvat vastapuolen maksukyvyttömyydestä - Yhteensä

Vakuutustekninen vastuuelva, josta on vähennetty saamiset jälleenvakuutussopimuksista/erillisyhtiöiltä ja rajoitetusta jälleenvakuutuksesta - Yhteensä

Ensivakuutus ja hyväksytyt suhteelliset jälleenvakuutus					
Palo- ja muu omaisuusvahinkovakuutus	Yleinen vastuuvakuutus	Luotto- ja takausvakuutus	Oikeusturvakvakuutus	Matka-apuvakuutus	Vakuutus muiden taloudellisten menetysten varalta
C0080	C0090	C0100	C0110	C0120	C0130
R0010	0	0	0	0	0
R0050	0	0	0	0	0
R0060	2 148	117	0	116	67
R0140	-37	0	0	0	-1
R0150	2 185	117	0	116	68
R0160	6 059	513	0	659	116
R0240	173	0	0	0	0
R0250	5 886	513	0	659	116
R0260	8 208	630	0	774	183
R0270	8 071	630	0	775	184
R0280	1 704	349	0	136	109
R0290	0	0	0	0	0
R0300	0	0	0	0	0
R0310	0	0	0	0	0
R0320	9 912	979	0	910	292
R0330	136	0	0	0	-1
R0340	9 775	979	0	911	293

Vakuutustekninen vastuuelva kokonaisuutena laskettuna

Saamiset yhteensä jälleenvakuutussopimuksista/erillisyyhtiöiltä ja rajoitetusta jälleenvakuutuksesta oikaistuina ennustetuilla tappioilla, jotka johtuvat vastapuolen maksukyvyttömyydestä ja liittyvät kokonaisuutena laskettuun vakuutustekniseen vastuuelvaan

Vakuutustekninen vastuuelva laskettuna parhaan estimaatin ja riskimarginaalin summana**Paras estimaatti****Vakuutusmaksuvastuu**

Brutto

Saamiset yhteensä jälleenvakuutussopimuksista/erillisyyhtiöiltä ja rajoitetusta jälleenvakuutuksesta oikaistuina ennustetuilla tappioilla, jotka johtuvat vastapuolen maksukyvyttömyydestä
Vakuutusmaksuvastuun nettomääräinen paras estimaatti

Korvausvastuu

Brutto

Saamiset yhteensä jälleenvakuutussopimuksista/erillisyyhtiöiltä ja rajoitetusta jälleenvakuutuksesta oikaistuina ennustetuilla tappioilla, jotka johtuvat vastapuolen maksukyvyttömyydestä
Korvausvastuun nettomääräinen paras estimaatti

Paras estimaatti yhteensä - Brutto**Paras estimaatti yhteensä - Netto****Riskimarginaali****Vakuutusteknisen vastuuelvan siirtymätoimenpiteen määrä**

Vakuutustekninen vastuuelva kokonaisuutena laskettuna

Paras estimaatti

Riskimarginaali

Vakuutustekninen vastuuelva - Yhteensä

Vakuutustekninen vastuuelva - Yhteensä

Saamiset jälleenvakuutussopimuksista/erillisyyhtiöiltä ja rajoitetusta jälleenvakuutuksesta oikaistuina ennustetuilla tappioilla, jotka johtuvat vastapuolen maksukyvyttömyydestä - Yhteensä

Vakuutustekninen vastuuelva, josta on vähennetty saamiset jälleenvakuutussopimuksista/erillisyyhtiöiltä ja rajoitetusta jälleenvakuutuksesta - Yhteensä

Hyväksytyt ei-suhteelliset jälleenvakuutukset					Vahinkovakuutusvelvoitteet yhteensä
Sairausvakuutuksen ei-suhteellisen jälleenvakuutus	Vastuu- vakuutuksen ei-suhteellisen jälleenvakuutus	Meri-, ilmailu- ja kuljetus- vakuutuksen ei-suhteellisen jälleenvakuutus	Omaisuu- vakuutuksen ei-suhteellisen jälleenvakuutus		
C0140	C0150	C0160	C0170	C0180	
R0010	0	0	0	0	0
R0050	0	0	0	0	0
R0060	0	0	0	0	5 011
R0140	0	0	0	0	-51
R0150	0	0	0	0	5 064
R0160	0	0	0	0	25 565
R0240	0	0	0	0	1 640
R0250	0	0	0	0	23 925
R0260	0	0	0	0	30 577
R0270	0	0	0	0	28 989
R0280	0	0	0	0	6 292
R0290	0	0	0	0	0
R0300	0	0	0	0	0
R0310	0	0	0	0	0
R0320	0	0	0	0	36 869
R0330	0	0	0	0	1 589
R0340	0	0	0	0	35 281

Vahinkovakuutustoiminta yhteensä

Vahingon sattumisvuosi / vakuutussopimusvuosi	Z0020	1 - Vahingon sattumisvuosi
---	-------	----------------------------

Maksetut bruttokorvaukset (ei-kumulatiiviset)

(absoluuttinen määrä)

Vuosi	Kehitysvuosi											Kuluvana vuonna	Kaikkien vuosien summa (kumulatiivinen)			
	0	1	2	3	4	5	6	7	8	9	10 & +			C0170	C0180	
	C0010	C0020	C0030	C0040	C0050	C0060	C0070	C0080	C0090	C0100	C0110					
Aiemmat	R0100											156	R0100	156	481	
N-9	R0160	0	0	0	39	17	-1	28	37	12	8		R0160	8	139	
N-8	R0170	0	0	276	251	128	19	14	8	13			R0170	13	710	
N-7	R0180	0	2 835	507	120	90	36	13	35				R0180	35	3 635	
N-6	R0190	6 971	5 263	588	90	63	56	15					R0190	15	13 045	
N-5	R0200	10 886	5 060	344	126	65	58						R0200	58	16 539	
N-4	R0210	10 995	3 254	212	142	91							R0210	91	14 694	
N-3	R0220	13 795	4 976	713	277								R0220	277	19 761	
N-2	R0230	14 931	4 968	686									R0230	686	20 585	
N-1	R0240	19 168	6 127										R0240	6 127	25 295	
N	R0250	19 456											R0250	19 456	19 456	
													Yhteensä	R0260	26 921	134 338

LähiTapiola Pohjanmaa

S.19.01.21

Vahinkovakuutuskorvaukset

Korvausvastuun bruttomääräinen diskonttaamaton paras estimaatti

(absoluuttinen määrä)

Vuosi	Kehitysvuosi											Vuoden lopussa (diskonttatut tiedot)			
	0	1	2	3	4	5	6	7	8	9	10 & +				
	C0200	C0210	C0220	C0230	C0240	C0250	C0260	C0270	C0280	C0290	C0300	C0360			
Aiemmat	R0100											3 246	R0100	2 823	
N-9	R0160	0	0	0	0	0	34	661	537	488			R0160	413	
N-8	R0170	0	0	0	0	0	60	801	675	596			R0170	509	
N-7	R0180	0	0	0	0	105	919	789	704				R0180	602	
N-6	R0190	0	0	0	180	1 156	1 121	997					R0190	879	
N-5	R0200	0	0	337	1 489	1 210	941						R0200	807	
N-4	R0210	0	907	1 869	1 560	1 184							R0210	1 023	
N-3	R0220	7 094	3 252	1 970	1 456								R0220	1 278	
N-2	R0230	10 205	3 151	1 684									R0230	1 511	
N-1	R0240	11 327	2 588										R0240	2 394	
N	R0250	10 942											R0250	10 639	
													Yhteensä	R0260	22 879

LähiTapiola Pohjanmaa

S.23.01.01

Oma varallisuus

Oma perusvarallisuus ennen delegoidun asetuksen (EU) 2015/35 68 artiklan mukaisia muilla**rahoitusaloilla olevien omistusyhteyksien vähennyksiä**

Tavanomainen osakepääoma (joka sisältää omat osakkeet)

Tavanomaiseen osakepääomaan liittyvä ylikurssirahasto

Alkupääoma, jäsenten maksuosuudet tai niitä vastaavat oman perusvarallisuuden erät keskinäisten tai niitä vastaavien yritysten osalta

Etuoikeudeltaan huonommat jäsenten keskinäiset rahastot

Ylijäämävarallisuus

Etuoikeutetut osakkeet

Etuoikeutettuihin osakkeisiin liittyvä ylikurssirahasto

Täsmäytyserä

Etuoikeudeltaan huonommat velat

Laskennallisten nettoverosaamisten arvoa vastaava määrä

Muut valvontaviranomaisen omaksi perusvarallisuudeksi hyväksymät erät, joita ei ole esitetty edellä

Tilinpäätöksen oma varallisuus, jota ei pitäisi esittää täsmäytyseränä ja joka ei täytä**Solvensi II:n mukaisen oman varallisuuden luokitteluperusteita**

Tilinpäätöksen oma varallisuus, jota ei pitäisi esittää täsmäytyseränä ja joka ei täytä

Solvensi II:n mukaisen oman varallisuuden luokitteluperusteita

Vähennykset

Rahoitus- ja luottolaitoksiin oleviin omistusyhteyksiin perustuvat vähennykset

Oma perusvarallisuus yhteensä vähennysten jälkeen**Oma lisävarallisuus**

Maksamaton tavanomainen osakepääoma, joka on maksettava vaadittaessa mutta jota ei ole vielä vaadittu maksettavaksi

Maksamaton eikä vielä maksettavaksi vaadittu alkupääoma, jäsenten maksuosuudet tai vastaavat oman perusvarallisuuden erät, jotka on maksettava vaadittaessa, keskinäisten tai niitä vastaavien yritysten osalta

Maksamattomat etuoikeutetut osakkeet, jotka on maksettava vaadittaessa mutta joita ei ole vielä vaadittu maksettaviksi

Oikeudellisesti sitova sitoumus merkitä ja maksaa etuoikeudeltaan huonommat velat vaadittaessa

Direktiivin 2009/138/EY 96 artiklan 2 kohdan mukaiset remburssit ja takuut

Muut kuin direktiivin 2009/138/EY 96 artiklan 2 kohdan mukaiset remburssit ja takuut

Direktiivin 2009/138/EY 96 artiklan 3 kohdan ensimmäisen alakohdan mukaiset jäseniltä vaaditut lisämaksut

Jäseniltä vaaditut lisämaksut – Muut kuin direktiivin 2009/138/EY 96 artiklan 3 kohdan

ensimmäisessä alakohdassa tarkoitettut

Muu oma lisävarallisuus

	Yhteensä	Luokka 1 (T1) – käytettävissä rajoituksetta	Luokka 1 (T1) – käytettävissä rajoitetusti	Luokka 2 (T2)	Luokka 3 (T3)
	C0010	C0020	C0030	C0040	C0050
R0010	0	0		0	
R0030	0	0		0	
R0040	14 619	14 619		0	
R0050	0		0	0	0
R0070	0	0			
R0090	0		0	0	0
R0110	0		0	0	0
R0130	80 270	80 270			
R0140	0		0	0	0
R0160	0				0
R0180	0	0	0	0	0
R0220	0				
R0230	0	0	0	0	
R0290	94 889	94 889	0	0	0
R0300	0			0	
R0310	0			0	
R0320	0			0	0
R0330	0			0	0
R0340	0			0	
R0350	0			0	0
R0360	0			0	
R0370	0			0	
R0390	0			0	0

Oma lisävarallisuus yhteensä**Käytettävissä oleva ja hyväksyttävä oma varallisuus**

SCR:n täyttämiseksi käytettävissä oleva oma varallisuus yhteensä

MCR:n täyttämiseksi käytettävissä oleva oma varallisuus yhteensä

SCR:n täyttämiseksi hyväksyttävä oma varallisuus yhteensä

MCR:n täyttämiseksi hyväksyttävä oma varallisuus yhteensä

SCR**MCR****Hyväksyttävän oman varallisuuden ja SCR:n suhdeluku****Hyväksyttävän oman varallisuuden ja MCR:n suhdeluku**

	Yhteensä	Luokka 1 (T1) – käytettävissä rajoituksetta	Luokka 1 (T1) – käytettävissä rajoitetusti	Luokka 2 (T2)	Luokka 3 (T3)
	C0010	C0020	C0030	C0040	C0050
R0400	0			0	0
R0500	94 889	94 889	0	0	0
R0510	94 889	94 889	0	0	0
R0540	94 889	94 889	0	0	0
R0550	94 889	94 889	0	0	0
R0580	35 340				
R0600	8 835				
R0620	269 %				
R0640	1 074 %				

Täsmäytyserä

Ylijäämä, jonka verran varat ovat velkoja suuremmat

Omat osakkeet (suorassa ja välillisessä omistuksessa olevat)

Odotettavissa olevat osingot, voitonjatot ja maksut

Muut oman perusvarallisuuden erät

Vastaavuuskorjauksiantoja ja erillään pidettäviä rahastoja koskevat sidotun oman pääoman erien oikaisut

Täsmäytyserä**Odotettavissa olevat voitot**

Tuleviin vakuutusmaksuihin sisältyvät odotettavissa olevat voitot (EPIFP) – Henkivakuutus

Tuleviin vakuutusmaksuihin sisältyvät odotettavissa olevat voitot (EPIFP) – Vahinkovakuutus

Tuleviin vakuutusmaksuihin sisältyvät odotettavissa olevat voitot (EPIFP) yhteensä

	C0060
R0700	95 792
R0710	0
R0720	903
R0730	14 619
R0740	0
R0760	80 270
R0770	0
R0780	1 153
R0790	1 153

S.25.01.21

Vakavaraisuuspääomavaatimus (SCR) – Standardikaavaa käyttävät yritykset

Perusvakavaraisuuspääomavaatimus

Markkinariski
 Vastapuoliriski
 Henkivakuutusriski
 Sairausvakuutusriski
 Vahinkovakuutusriski
 Hajautus
 Aineettomien hyödykkeiden riski

Perusvakavaraisuuspääomavaatimus

	Brutto-SCR	Yritys-kohtaiset parametrit	Yksinkertaistukset
	C0110	C0090	C0120
R0010	37 191		
R0020	2 253		
R0030	1 233	ei mitään	
R0040	1 795	ei mitään	
R0050	10 529	ei mitään	
R0060	-10 268		
R0070	0		
R0100	42 733		

Vakavaraisuuspääomavaatimuksen laskenta

Operatiivinen riski
 Vakuutustekniseen vastuuelkaan liittyvä tappioiden vaimennusvaikutus
 Laskennallisiin veroihin liittyvä tappioiden vaimennusvaikutus
 Direktiivin 2003/41/EY 4 artiklan mukaisesti harjoitettavan liiketoiminnan pääomavaatimus

Vakavaraisuuspääomavaatimus, ilman pääomavaatimuksen korotusta

Jo tehdyt pääomavaatimuksen korotukset

Vakavaraisuuspääomavaatimus

	C0100
R0130	1 442
R0140	0
R0150	-8 835
R0160	0
R0200	35 340
R0210	0
R0220	35 340
R0400	0
R0410	0
R0420	0
R0430	0
R0440	0

Muut tiedot SCR:stä

Duraatiopohjaista osakeriskiä koskevan alariskiosion pääomavaatimus
 Jäljellä olevan osan nimellisten SCR:ien kokonaismäärä
 Erillään pidettäviä rahastoja koskevien nimellisten SCR:ien kokonaismäärä
 Vastaavuuskorjauskantojen nimellisten SCR:ien kokonaismäärä
 Erillään pidettävien rahastojen nimellisten SCR:ien yhdistämisestä johtuvat hajautusvaikutukset 304 artiklaa varten

S.28.01.01

Vähimmäispääomavaatimus (MCR) - Vain henkivakuutus- tai vahinkovakuutustoiminta tai jälleenvakuutustoiminta

Vahinkovakuutus- ja vahinkojälleenvakuutusvelvoitteisiin sovellettava lineaarisen kaavan osa

MCR_{NL} Tulos

	C0010
R0010	6 099

Nettomääräinen (vähennettynä jälleenvakuutus- sopimusten/erillis- yhtiöiden osuudella) paras estimaatti ja vakuutustekninen vastuuelka kokonaisuutena laskettuna	Nettomääräinen (vähennettynä jälleenvakuutus- sopimusten osuudella) vakuutusmaksutulo viimeisten 12 kuukauden ajalta
---	--

Sairauskuluvakuutus ja sen suhteellinen jälleenvakuutus
 Vakuutus ansiotulon menetyksen varalta ja sen suhteellinen jälleenvakuutus
 Työntekijän tapaturmavakuutus ja sen suhteellinen jälleenvakuutus
 Moottoriajoneuvon vastuuvakuutus ja sen suhteellinen jälleenvakuutus
 Muu moottoriajoneuvovakuutus ja sen suhteellinen jälleenvakuutus
 Meri-, ilmaliu- ja kuljetusvakuutus ja sen suhteellinen jälleenvakuutus
 Palo- ja muu omaisuusvahinkovakuutus ja sen suhteellinen jälleenvakuutus
 Yleinen vastuuvakuutus ja sen suhteellinen jälleenvakuutus
 Luotto- ja takausvakuutus ja sen suhteellinen jälleenvakuutus
 Oikeusturvavakuutus ja sen suhteellinen jälleenvakuutus
 Matka-apuvakuutus ja sen suhteellinen jälleenvakuutus
 Vakuutus muiden taloudellisten menetysten varalta ja sen suhteellinen jälleenvakuutus
 Sairausvakuutuksen ei-suhteellinen jälleenvakuutus
 Vastuuvakuutuksen ei-suhteellinen jälleenvakuutus
 Meri-, ilmaliu- ja kuljetusvakuutuksen ei-suhteellinen jälleenvakuutus
 Omaisuusvakuutuksen ei-suhteellinen jälleenvakuutus

	C0020	C0030
R0020	3 030	5 548
R0030	398	1 709
R0040	0	0
R0050	13 229	9 511
R0060	2 385	10 615
R0070	286	846
R0080	8 072	15 176
R0090	630	1 175
R0100	0	0
R0110	774	1 036
R0120	0	0
R0130	184	420
R0140	0	0
R0150	0	0
R0160	0	0
R0170	0	0

Henkivakuutus- ja henkijälleenvakuutusvelvoitteisiin sovellettava lineaarisen kaavan osa

MCR_L Tulos

	C0040
R0200	503

Nettomääräinen (vähennettynä jälleenvakuutus- sopimusten/erillis- yhtiöiden osuudella) paras estimaatti ja vakuutustekninen vastuuelka kokonaisuutena laskettuna	Nettomääräinen (vähennettynä jälleenvakuutus- sopimusten/erillis- yhtiöiden osuudella) kokonaisriskisumma
---	--

Oikeuden ylijäämään sisältävät velvoitteet – Taatut etuudet
 Oikeuden ylijäämään sisältävät velvoitteet – Tulevat harkinnanvaraiset lisäetuudet
 Indeksi- ja sijoitussidonnaiset vakuutusvelvoitteet
 Muut henki(jälleenvakuutus- ja sairaus(jälleenvakuutus)velvoitteet
 Kaikkien henki(jälleenvakuutus)velvoitteiden kokonaisriskisumma

	C0050	C0060
R0210	0	
R0220	0	
R0230	0	
R0240	23 935	
R0250		0

Kokonais-MCR:n laskenta

Lineaarinen MCR

SCR

MCR:n enimmäistaso

MCR:n vähimmäistaso

Yhdistetty MCR

MCR:n absoluuttinen vähimmäistaso

Vähimmäispääomavaatimus

	C0070
R0300	6 602
R0310	35 340
R0320	15 903
R0330	8 835
R0340	8 835
R0350	3 700
	C0070
R0400	8 835

LähiTapiola Pohjoinen

Vakavaraisuutta ja taloudellista tilaa koskevan kertomuksen liitteet

Yhtiö julkaisee osana LähiTapiola-ryhmän vakavaraisuutta ja taloudellista tilaa koskevaa kertomusta Solvenssi II -vakavaraisuussäätelyn mukaisesti seuraavat raportointitaulukot 31.12.2019 tilanteessa:

- S.02.01.02 Tase
- S.05.01.02 Vakuutusmaksut, korvaukset ja kulut vakuutuslajeittain
- S.12.01.02 Henkivakuutuksen ja SLT-sairausvakuutuksen vakuutustekninen vastuuelka
- S.17.01.02 Vahinkovakuutusten vakuutustekninen vastuuelka
- S.19.01.21 Vahinkovakuutuskorvaukset
- S.23.01.01 Oma varallisuus
- S.25.01.21 Vakavaraisuuspääomavaatimus (SCR) – Standardikaavaa käyttävät yritykset
- S.28.01.01 Vähimmäispääomavaatimus (MCR) – Vain henkivakuutus- tai vahinkovakuutustoiminta tai jälleenvakuutustoiminta

Esitetyt luvut ovat tuhansia euroja.

S.02.01.02

Tase

Varat

Aineettomat hyödykkeet
Laskennalliset verosaamiset
Eläke-etuuksien ylijäämä
Aineelliset käyttöomaisuushyödykkeet (omassa käytössä)
Sijoitukset (muut kuin indeksi- ja sijoitussidonnaisiin sopimusten katteena olevat varat)
Kiinteistöt (muut kuin omassa käytössä olevat)
Omistussuudet sidosyrityksissä, mukaan lukien omistusyhteydet
Osakkeet
Osakkeet – Listatut
Osakkeet – Listaamattomat
Joukkovelkakirjalainat
Valtion joukkovelkakirjalainat
Yrityslainat
Strukturoidut velkakirjat
Vakuudelliset arvopaperit
Yhteistä sijoitustoimintaa harjoittavat yritykset
Johdannaiset
Talletukset, jotka eivät kuulu muihin rahavaroihin
Muut sijoitukset
Indeksi- ja sijoitussidonnaisiin sopimuksiin sijoitetut varat
Kiinnelainat ja muut lainat
Lainat, joiden vakuutena on vakuutus sopimus
Kiinnelainat ja muut lainat yksityishenkilöille
Muut kiinnelainat ja lainat
Saamiset jälleenvakuutus sopimuksista :
Vahinkovakuutus ja NSLT-sairausvakuutus
Vahinkovakuutus, ilman sairausvakuutusta
NSLT-sairausvakuutus
Henkivakuutus ja SLT-sairausvakuutus, ilman sairausvakuutusta ja indeksi- ja sijoitussidonnaisia sopimuksia
SLT-sairausvakuutus
Henkivakuutus, ilman sairausvakuutusta ja indeksi- ja sijoitussidonnaisia sopimuksia
Indeksi- ja sijoitussidonnainen henkivakuutus
Jälleenvakuutustalletteet
Vakuutussaamiset ja saamiset vakuutusedustajilta
Saamiset jälleenvakuutustoiminnasta
Muut saamiset (myyntisaamiset, ei vakuutuksiin liittyvät)
Omat osakkeet (suorassa omistuksessa olevat)
Oman varallisuuden eriin tai maksettaviksi määrättyyn mutta vielä maksamattomaan alkupääomaan liittyvät saamiset
Rahavarat
Kaikki muut varat, joita ei ole esitetty muualla

Varat yhteensä

	Solvenssi II -arvo C0010
R0030	0
R0040	0
R0050	0
R0060	3 425
R0070	304 382
R0080	8 184
R0090	7 604
R0100	3 186
R0110	0
R0120	0
R0130	1 752
R0140	0
R0150	1 752
R0160	0
R0170	0
R0180	283 656
R0190	0
R0200	0
R0210	0
R0220	0
R0230	0
R0240	0
R0250	0
R0260	0
R0270	4 439
R0280	3 935
R0290	3 939
R0300	-5
R0310	504
R0320	0
R0330	504
R0340	0
R0350	0
R0360	529
R0370	449
R0380	3 041
R0390	0
R0400	0
R0410	8 589
R0420	158
R0500	325 011

S.02.01.02

Tase

Velat

Vakuutustekninen vastuovelka – Vahinkovakuutus

Vakuutustekninen vastuovelka – Vahinkovakuutus (ilman sairausvakuutusta)

Vakuutustekninen vastuovelka kokonaisuutena laskettuna

Paras estimaatti

Riskimarginaali

Vakuutustekninen vastuovelka – NSLT-sairausvakuutus

Vakuutustekninen vastuovelka kokonaisuutena laskettuna

Paras estimaatti

Riskimarginaali

Vakuutustekninen vastuovelka – Henkivakuutus (ilman indeksi- ja sijoitussidonnaisia sopimuksia)

Vakuutustekninen vastuovelka – SLT-sairausvakuutus

Vakuutustekninen vastuovelka kokonaisuutena laskettuna

Paras estimaatti

Riskimarginaali

Vakuutustekninen vastuovelka – Henkivakuutus (ilman sairausvakuutusta sekä indeksi- ja sijoitussidonnaisia sopimuksia)

Vakuutustekninen vastuovelka kokonaisuutena laskettuna

Paras estimaatti

Riskimarginaali

Vakuutustekninen vastuovelka – Indeksi- ja sijoitussidonnainen toiminta

Vakuutustekninen vastuovelka kokonaisuutena laskettuna

Paras estimaatti

Riskimarginaali

Ehdolliset velat

Muut varaukset kuin vakuutustekninen vastuovelka

Eläkevelvoitteet

Jälleenvakuuttajilta pidätetyt talletteet

Laskennalliset verovelat

Johdannaiset

Velat luottolaitoksille

Muut rahoitusvelat kuin velat luottolaitoksille

Vakuutusvelat ja velat vakuutusedustajille

Jälleenvakuutusvelat

Velat (ostovelat, ei vakuutusvelat)

Etuoikeudeltaan huonommat velat

Omaan perusvarallisuuteen kuulumattomat etuoikeudeltaan huonommat velat

Omaan perusvarallisuuteen kuuluvat etuoikeudeltaan huonommat velat

Kaikki muut velat, joita ei ole esitetty muualla

Velat yhteensä

Ylijäämä, jonka verran varat ovat velkoja suuremmat

	Solvenssi II -arvo C0010
R0510	60 837
R0520	50 127
R0530	0
R0540	41 895
R0550	8 232
R0560	10 710
R0570	0
R0580	8 911
R0590	1 799
R0600	85 770
R0610	103
R0620	0
R0630	101
R0640	2
R0650	85 667
R0660	0
R0670	84 033
R0680	1 634
R0690	0
R0700	0
R0710	0
R0720	0
R0740	0
R0750	0
R0760	0
R0770	0
R0780	19 019
R0790	0
R0800	0
R0810	0
R0820	1 245
R0830	0
R0840	3 408
R0850	0
R0860	0
R0870	0
R0880	0
R0900	170 278
R1000	154 733

Vakuustekninen vastuuelka kokonaisuutena laskettuna

Saamiset yhteensä jälleenvakuutus-sopimuksista/erillisyhtiöiltä ja rajoitetusta jälleenvakuutuksesta oikaistuina ennustetuilla tappioilla, jotka johtuvat vastapuolen maksukyvyttömydestä ja liittyvät kokonaisuutena laskettuun vakuustekniseen vastuuelkaan

Vakuustekninen vastuuelka laskettuna parhaan estimaatin ja riskimarginaalin summana**Paras estimaatti****Bruttomääräinen paras estimaatti**

Saamiset yhteensä jälleenvakuutus-sopimuksista/erillisyhtiöiltä ja rajoitetusta jälleenvakuutuksesta oikaistuina ennustetuilla tappioilla, jotka johtuvat vastapuolen maksukyvyttömyydestä

Paras estimaatti, josta on vähennetty saamiset jälleenvakuutus-sopimuksista/erillisyhtiöiltä ja rajoitetusta jälleenvakuutuksesta – Yhteensä

Riskimarginaali**Vakuusteknisen vastuuelvan siirtymätoimenpiteen määrä**

Vakuustekninen vastuuelka kokonaisuutena laskettuna

Paras estimaatti

Riskimarginaali

Vakuustekninen vastuuelka – Yhteensä

	Indeksi- ja sijoitussidonnainen vakuutus			Muu henkivakuutus			Vahinko- vakuutus- sopimuksiin pohjautuvat ja muuhun vakuutus- velvoitteeseen kuin sairaus- vakuutus- velvoitteisiin liittyvät annuiteetit	
	Ylijäämään oikeuttava vakuutus	Optioita ja takuita sisältä- mättömät sopimukset	Optioita tai takuita sisältävät sopimukset	Optioita ja takuita sisältä- mättömät sopimukset	Optioita tai takuita sisältävät sopimukset			
	C0020	C0030	C0040	C0050	C0060	C0070	C0080	C0090
R0010	0	0			0			0
R0020	0	0			0			0
R0030	0		0	0		0	0	84 033
R0080	0		0	0		0	0	504
R0090	0		0	0		0	0	83 529
R0100	0	0			0			1 634
R0110	0	0			0			0
R0120	0		0	0		0	0	0
R0130	0	0			0			0
R0200	0	0			0			85 667

Vakuutustekninen vastuuvulka kokonaisuutena laskettuna

Saamiset yhteensä jälleenvakuutus-sopimuksista/erillisyyhtiöiltä ja rajoitetusta jälleenvakuutuksesta oikaistuina ennustetuilla tappioilla, jotka johtuvat vastapuolen maksukyvyttömydestä ja liittyvät kokonaisuutena laskettuun vakuutustekniseen vastuuvulkaan

Vakuutustekninen vastuuvulka laskettuna parhaan estimaatin ja riskimarginaalin summana**Paras estimaatti****Bruttomääräinen paras estimaatti**

Saamiset yhteensä jälleenvakuutus-sopimuksista/erillisyyhtiöiltä ja rajoitetusta jälleenvakuutuksesta oikaistuina ennustetuilla tappioilla, jotka johtuvat vastapuolen maksukyvyttömyydestä

Paras estimaatti, josta on vähennetty saamiset jälleenvakuutus-sopimuksista/erillisyyhtiöiltä ja rajoitetusta jälleenvakuutuksesta – Yhteensä

Riskimarginaali**Vakuutusteknisen vastuuvulkan siirtymätoimenpiteen määrä**

Vakuutustekninen vastuuvulka kokonaisuutena laskettuna

Paras estimaatti

Riskimarginaali

Vakuutustekninen vastuuvulka – Yhteensä

	Hyväksytty jälleenvakuutus	Yhteensä (muu henkivakuutus kuin sairausvakuutus, mukaan lukien sijoitus-sidonnainen vakuutus)	Sairausvakuutus (ensivakuutus)		Vahinkovakuutus-sopimuksiin pohjautuvat ja sairausvakuutusvelvoitteisiin liittyvät annuiteetit	Sairausvakuutus (hyväksytty jälleenvakuutus)	Yhteensä (SLT-sairausvakuutus)	
			Optioita ja takuita sisältämättömät sopimukset	Optioita tai takuita sisältävät sopimukset				
	C0100	C0150	C0160	C0170	C0180	C0190	C0200	C0210
R0010	0	0	0			0	0	0
R0020	0	0	0			0	0	0
R0030	0	84 033		0	0	101	0	101
R0080	0	504		0	0	0	0	0
R0090	0	83 529		0	0	101	0	101
R0100	0	1 634	0			2	0	2
R0110	0	0	0			0	0	0
R0120	0	0		0	0	0	0	0
R0130	0	0	0			0	0	0
R0200	0	85 667	0			103	0	103

LähiTapiola Pohjoinen

S.17.01.02

Vahinkovakuutusten vakuutustekninen vastuuelka

Vakuutustekninen vastuuelka kokonaisuutena laskettuna

Saamiset yhteensä jälleenvakuutussopimuksista/erillisyyhtiöiltä ja rajoitetusta jälleenvakuutuksesta oikaistuina ennustetuilla tappioilla, jotka johtuvat vastapuolen maksukyvyttömyydestä ja liittyvät kokonaisuutena laskettuun vakuutustekniseen vastuuelkaan

Vakuutustekninen vastuuelka laskettuna parhaan estimaatin ja riskimarginaalin summana**Paras estimaatti****Vakuutusmaksuvastuu**

Brutto

Saamiset yhteensä jälleenvakuutussopimuksista/erillisyyhtiöiltä ja rajoitetusta jälleenvakuutuksesta oikaistuina ennustetuilla tappioilla, jotka johtuvat vastapuolen maksukyvyttömyydestä
Vakuutusmaksuvastuun nettomääräinen paras estimaatti

Korvausvastuu

Brutto

Saamiset yhteensä jälleenvakuutussopimuksista/erillisyyhtiöiltä ja rajoitetusta jälleenvakuutuksesta oikaistuina ennustetuilla tappioilla, jotka johtuvat vastapuolen maksukyvyttömyydestä
Korvausvastuun nettomääräinen paras estimaatti

Paras estimaatti yhteensä - Brutto**Paras estimaatti yhteensä - Netto****Riskimarginaali****Vakuutusteknisen vastuuelan siirtymätoimenpiteen määrä**

Vakuutustekninen vastuuelka kokonaisuutena laskettuna

Paras estimaatti

Riskimarginaali

Vakuutustekninen vastuuelka - Yhteensä

Vakuutustekninen vastuuelka - Yhteensä

Saamiset jälleenvakuutussopimuksista/erillisyyhtiöiltä ja rajoitetusta jälleenvakuutuksesta oikaistuina ennustetuilla tappioilla, jotka johtuvat vastapuolen maksukyvyttömyydestä - Yhteensä

Vakuutustekninen vastuuelka, josta on vähennetty saamiset jälleenvakuutussopimuksista/erillisyyhtiöiltä ja rajoitetusta jälleenvakuutuksesta - Yhteensä

Ensivakuutus ja hyväksytyt suhteelliset jälleenvakuutukset					
Sairauskulu- vakuutus	Vakuutus ansiotulon menetyksen varalta	Työntekijän tapaturma- vakuutus	Moottori- ajoneuvon vastuu- vakuutus	Muu moottori- ajoneuvon vakuutus	Meri-, ilmailu- ja kuljetus- vakuutus
C0020	C0030	C0040	C0050	C0060	C0070
R0010	0	0	0	0	0
R0050	0	0	0	0	0
R0060	1 703	485	0	1 481	65
R0140	0	-5	0	-58	0
R0150	1 703	490	0	1 539	65
R0160	4 709	2 014	0	24 624	81
R0240	0	0	0	3 876	0
R0250	4 709	2 014	0	20 748	81
R0260	6 412	2 499	0	26 105	145
R0270	6 412	2 504	0	22 287	146
R0280	692	1 107	0	2 974	192
R0290	0	0	0	0	0
R0300	0	0	0	0	0
R0310	0	0	0	0	0
R0320	7 104	3 606	0	29 079	337
R0330	0	-5	0	3 818	0
R0340	7 104	3 611	0	25 261	338

Vakuutustekninen vastuuvulka kokonaisuutena laskettuna

Saamiset yhteensä jälleenvakuutussopimuksista/erillisyyhtiöiltä ja rajoitetusta jälleenvakuutuksesta oikaistuina ennustetuilla tappioilla, jotka johtuvat vastapuolen maksukyvyttömydestä ja liittyvät kokonaisuutena laskettuun vakuutustekniseen vastuuvulkaan

Vakuutustekninen vastuuvulka laskettuna parhaan estimaatin ja riskimarginaalin summana**Paras estimaatti****Vakuutusmaksuvastuu**

Brutto

Saamiset yhteensä jälleenvakuutussopimuksista/erillisyyhtiöiltä ja rajoitetusta jälleenvakuutuksesta oikaistuina ennustetuilla tappioilla, jotka johtuvat vastapuolen maksukyvyttömydestä
Vakuutusmaksuvastuun nettomääräinen paras estimaatti

Korvausvastuu

Brutto

Saamiset yhteensä jälleenvakuutussopimuksista/erillisyyhtiöiltä ja rajoitetusta jälleenvakuutuksesta oikaistuina ennustetuilla tappioilla, jotka johtuvat vastapuolen maksukyvyttömydestä
Korvausvastuun nettomääräinen paras estimaatti

Paras estimaatti yhteensä - Brutto**Paras estimaatti yhteensä - Netto****Riskimarginaali****Vakuutusteknisen vastuuvulan siirtymätoimenpiteen määrä**

Vakuutustekninen vastuuvulka kokonaisuutena laskettuna

Paras estimaatti

Riskimarginaali

Vakuutustekninen vastuuvulka - Yhteensä

Vakuutustekninen vastuuvulka - Yhteensä

Saamiset jälleenvakuutussopimuksista/erillisyyhtiöiltä ja rajoitetusta jälleenvakuutuksesta oikaistuina ennustetuilla tappioilla, jotka johtuvat vastapuolen maksukyvyttömydestä - Yhteensä

Vakuutustekninen vastuuvulka, josta on vähennetty saamiset jälleenvakuutussopimuksista/erillisyyhtiöiltä ja rajoitetusta jälleenvakuutuksesta - Yhteensä

Ensivakuutus ja hyväksytyt suhteelliset jälleenvakuutus					
Palo- ja muu omaisuusvahinkovakuutus	Yleinen vastuuvakuutus	Luotto- ja takausvakuutus	Oikeusturvavakuutus	Matka-apuvakuutus	Vakuutusmuiden taloudellisten menetysten varalta
C0080	C0090	C0100	C0110	C0120	C0130
R0010	0	0	0	0	0
R0050	0	0	0	0	0
R0060	2 508	339	0	300	90
R0140	-52	-1	0	0	-1
R0150	2 560	340	0	300	91
R0160	5 378	1 241	0	1 687	317
R0240	12	0	0	0	0
R0250	5 366	1 241	0	1 687	317
R0260	7 885	1 580	0	1 987	406
R0270	7 926	1 581	0	1 987	408
R0280	2 351	594	0	314	222
R0290	0	0	0	0	0
R0300	0	0	0	0	0
R0310	0	0	0	0	0
R0320	10 236	2 174	0	2 301	628
R0330	-40	-1	0	0	-1
R0340	10 277	2 175	0	2 301	630

LähiTapiola Pohjoinen

S.17.01.02

Vahinkovakuutusten vakuutustekninen vastuovelka

Vakuutustekninen vastuovelka kokonaisuutena laskettuna

Saamiset yhteensä jälleenvakuutus sopimuksista/erillisyhtiöiltä ja rajoitetusta jälleenvakuutuksesta oikaistuina ennustetuilla tappioilla, jotka johtuvat vastapuolen maksukyvyttömyydestä ja liittyvät kokonaisuutena laskettuun vakuutustekniseen vastuuvelkaan

Vakuutustekninen vastuovelka laskettuna parhaan estimaatin ja riskimarginaalin summana**Paras estimaatti****Vakuutusmaksuvastuu**

Brutto

Saamiset yhteensä jälleenvakuutus sopimuksista/erillisyhtiöiltä ja rajoitetusta jälleenvakuutuksesta oikaistuina ennustetuilla tappioilla, jotka johtuvat vastapuolen maksukyvyttömyydestä
Vakuutusmaksuvastuun nettomääräinen paras estimaatti

Korvausvastuu

Brutto

Saamiset yhteensä jälleenvakuutus sopimuksista/erillisyhtiöiltä ja rajoitetusta jälleenvakuutuksesta oikaistuina ennustetuilla tappioilla, jotka johtuvat vastapuolen maksukyvyttömyydestä
Korvausvastuun nettomääräinen paras estimaatti

Paras estimaatti yhteensä - Brutto**Paras estimaatti yhteensä - Netto****Riskimarginaali****Vakuutusteknisen vastuuvelan siirtymätoimenpiteen määrä**

Vakuutustekninen vastuovelka kokonaisuutena laskettuna

Paras estimaatti

Riskimarginaali

Vakuutustekninen vastuovelka - Yhteensä

Vakuutustekninen vastuovelka - Yhteensä

Saamiset jälleenvakuutus sopimuksista/erillisyhtiöiltä ja rajoitetusta jälleenvakuutuksesta oikaistuina ennustetuilla tappioilla, jotka johtuvat vastapuolen maksukyvyttömyydestä - Yhteensä

Vakuutustekninen vastuovelka, josta on vähennetty saamiset jälleenvakuutus sopimuksista/erillisyhtiöiltä ja rajoitetusta jälleenvakuutuksesta - Yhteensä

Hyväksytty ei-suhteellinen jälleenvakuutus				
Sairausvakuutuksen ei-suhteellinen jälleenvakuutus	Vastuu- vakuutuksen ei-suhteellinen jälleenvakuutus	Meri-, ilmailu- ja kuljetus- vakuutuksen ei-suhteellinen jälleenvakuutus	Omaisuu- vakuutuksen ei-suhteellinen jälleenvakuutus	Vahinko- vakuutus- velvoitteet yhteensä
C0140	C0150	C0160	C0170	C0180
R0010	0	0	0	0
R0050	0	0	0	0
R0060	0	0	0	8 848
R0140	0	0	0	21
R0150	0	0	0	8 829
R0160	0	0	0	41 958
R0240	0	0	0	3 913
R0250	0	0	0	38 044
R0260	0	0	0	50 806
R0270	0	0	0	46 873
R0280	0	0	0	10 031
R0290	0	0	0	0
R0300	0	0	0	0
R0310	0	0	0	0
R0320	0	0	0	60 837
R0330	0	0	0	3 934
R0340	0	0	0	56 904

Vahinkovakuutustoiminta yhteensä

Vahingon sattumisvuosi / vakuutus sopimusvuosi	Z0020	1 - Vahingon sattumisvuosi
--	-------	----------------------------

Maksetut bruttokorvaukset (ei-kumulatiiviset)

(absoluuttinen määrä)

Vuosi	Kehitysvuosi											Kuluvana vuonna	Kaikkien vuosien summa (kumulatiivinen)			
	0	1	2	3	4	5	6	7	8	9	10 & +			C0170	C0180	
Aiemmat	R0100													R0100	1 267	2 900
N-9	R0160	0	0	0	45	351	57	63	58	132	90		R0160	90	796	
N-8	R0170	0	0	262	226	170	34	105	47	52			R0170	52	895	
N-7	R0180	0	2 363	759	376	123	114	106	87				R0180	87	3 930	
N-6	R0190	6 979	7 264	753	301	112	106	67					R0190	67	15 582	
N-5	R0200	20 594	6 959	527	289	106	76						R0200	76	28 552	
N-4	R0210	21 767	5 686	473	289	1 970							R0210	1 970	30 185	
N-3	R0220	21 384	4 542	745	324								R0220	324	26 994	
N-2	R0230	26 436	7 383	1 145									R0230	1 145	34 964	
N-1	R0240	32 700	7 412										R0240	7 412	40 112	
N	R0250	31 829											R0250	31 829	31 829	
	Yhteensä												R0260	44 320	216 739	

Korvausvastuun bruttomääräinen diskonttaamaton paras estimaatti

(absoluuttinen määrä)

Vuosi	Kehitysvuosi											Vuoden lopussa (diskonttatut tiedot)				
	0	1	2	3	4	5	6	7	8	9	10 & +		C0360			
Aiemmat	R0100												5 873	R0100	5 135	
N-9	R0160	0	0	0	0	0	0	195	1 359	1 018	891			R0160	764	
N-8	R0170	0	0	0	0	0	239	1 610	1 265	1 071				R0170	924	
N-7	R0180	0	0	0	0	348	1 849	1 565	1 351					R0180	1 167	
N-6	R0190	0	0	0	449	2 286	1 749	1 484						R0190	1 281	
N-5	R0200	0	0	774	2 945	2 235	1 698							R0200	1 473	
N-4	R0210	0	1 585	3 697	4 812	2 094								R0210	1 822	
N-3	R0220	9 237	5 352	3 687	2 644									R0220	2 322	
N-2	R0230	14 729	5 216	3 189										R0230	2 880	
N-1	R0240	16 147	4 492											R0240	4 130	
N	R0250	16 188												R0250	15 627	
														Yhteensä	R0260	37 526

5.23.01.01

Oma varallisuus

Oma perusvarallisuus ennen delegoidun asetuksen (EU) 2015/35 68 artiklan mukaisia muilla**rahoitusaloilla olevien omistusyhteyksien vähennyksiä**

Tavanomainen osakepääoma (joka sisältää omat osakkeet)

Tavanomaiseen osakepääomaan liittyvä ylikurssirahasto

Alkupääoma, jäsenten maksuosuudet tai niitä vastaavat oman perusvarallisuuden erät

keskinäisten tai niitä vastaavien yritysten osalta

Etuoikeudeltaan huonommat jäsenten keskinäiset rahastot

Ylijäämävarallisuus

Etuoikeutetut osakkeet

Etuoikeutettuihin osakkeisiin liittyvä ylikurssirahasto

Täsmäytyserä

Etuoikeudeltaan huonommat velat

Laskennallisten nettoverosaamisten arvoa vastaava määrä

Muut valvontaviranomaisen omaksi perusvarallisuudeksi hyväksymät erät, joita ei ole esitetty edellä

Tilinpäätöksen oma varallisuus, jota ei pitäisi esittää täsmäytyseränä ja joka ei täytä**Solvenssi II:n mukaisen oman varallisuuden luokitteluperusteita**

Tilinpäätöksen oma varallisuus, jota ei pitäisi esittää täsmäytyseränä ja joka ei täytä

Solvenssi II:n mukaisen oman varallisuuden luokitteluperusteita

Vähennykset

Rahoitus- ja luottolaitoksiin oleviin omistusyhteyksiin perustuvat vähennykset

Oma perusvarallisuus yhteensä vähennysten jälkeen**Oma lisävarallisuus**

Maksamaton tavanomainen osakepääoma, joka on maksettava vaadittaessa mutta jota ei ole vielä vaadittu maksettavaksi

Maksamaton eikä vielä maksettavaksi vaadittu alkupääoma, jäsenten maksuosuudet tai vastaavat oman perusvarallisuuden erät, jotka on maksettava vaadittaessa, keskinäisten tai niitä vastaavien yritysten osalta

Maksamattomat etuoikeutetut osakkeet, jotka on maksettava vaadittaessa mutta joita ei ole vielä vaadittu maksettaviksi

Oikeudellisesti sitova sitoumus merkitä ja maksaa etuoikeudeltaan huonommat velat vaadittaessa

Direktiivin 2009/138/EY 96 artiklan 2 kohdan mukaiset remburssit ja takuut

Muut kuin direktiivin 2009/138/EY 96 artiklan 2 kohdan mukaiset remburssit ja takuut

Direktiivin 2009/138/EY 96 artiklan 3 kohdan ensimmäisen alakohdan mukaiset jäseniltä vaaditut lisämaksut

Jäseniltä vaaditut lisämaksut – Muut kuin direktiivin 2009/138/EY 96 artiklan 3 kohdan

ensimmäisessä alakohdassa tarkoitett

Muu oma lisävarallisuus

Yhteensä	Luokka 1 (T1)	Luokka 1 (T1)	Luokka 2 (T2)	Luokka 3 (T3)
	– käytettävissä rajoituksetta	– käytettävissä rajoitetusti		
C0010	C0020	C0030	C0040	C0050
R0010	0	0	0	0
R0030	0	0	0	0
R0040	29 754	29 754	0	0
R0050	0	0	0	0
R0070	0	0	0	0
R0090	0	0	0	0
R0110	0	0	0	0
R0130	123 080	123 080	0	0
R0140	0	0	0	0
R0160	0	0	0	0
R0180	0	0	0	0
R0220	0	0	0	0
R0230	0	0	0	0
R0290	152 833	152 833	0	0
R0300	0	0	0	0
R0310	0	0	0	0
R0320	0	0	0	0
R0330	0	0	0	0
R0340	0	0	0	0
R0350	0	0	0	0
R0360	0	0	0	0
R0370	0	0	0	0
R0390	0	0	0	0

Oma lisävarallisuus yhteensä**Käytettävissä oleva ja hyväksyttävä oma varallisuus**

SCR:n täyttämiseksi käytettävissä oleva oma varallisuus yhteensä

MCR:n täyttämiseksi käytettävissä oleva oma varallisuus yhteensä

SCR:n täyttämiseksi hyväksyttävä oma varallisuus yhteensä

MCR:n täyttämiseksi hyväksyttävä oma varallisuus yhteensä

SCR**MCR****Hyväksyttävän oman varallisuuden ja SCR:n suhdeluku****Hyväksyttävän oman varallisuuden ja MCR:n suhdeluku**

Yhteensä	Luokka 1 (T1)	Luokka 1 (T1)	Luokka 2 (T2)	Luokka 3 (T3)
	– käytettävissä rajoituksetta	– käytettävissä rajoitetusti		
C0010	C0020	C0030	C0040	C0050
R0400	0	0	0	0
R0500	152 833	152 833	0	0
R0510	152 833	152 833	0	0
R0540	152 833	152 833	0	0
R0550	152 833	152 833	0	0
R0580	65 927	0	0	0
R0600	16 482	0	0	0
R0620	232 %	0	0	0
R0640	927 %	0	0	0

Täsmäytyserä

Ylijäämä, jonka verran varat ovat velkoja suuremmat

Omat osakkeet (suorassa ja välillisessä omistuksessa olevat)

Odotettavissa olevat osingot, voitonjaot ja maksut

Muut oman perusvarallisuuden erät

Vastaavuuskorjauskantoja ja erillään pidettäviä rahastoja koskevat sidotun oman pääoman erien oikaisut

Täsmäytyserä**Odotettavissa olevat voitot**

Tuleviin vakuutusmaksuihin sisältyvät odotettavissa olevat voitot (EPIFP) – Henkivakuutus

Tuleviin vakuutusmaksuihin sisältyvät odotettavissa olevat voitot (EPIFP) – Vahinkovakuutus

Tuleviin vakuutusmaksuihin sisältyvät odotettavissa olevat voitot (EPIFP) yhteensä

C0060	
R0700	154 733
R0710	0
R0720	1 900
R0730	29 754
R0740	0
R0760	123 080
R0770	0
R0780	1 096
R0790	1 096

LähiTapiola Pohjoinen

S.25.01.21

Vakavaraisuuspääomavaatimus (SCR) – Standardikaavaa käyttävät yritykset

Perusvakavaraisuuspääomavaatimus

Markkinariski
 Vastapuoliriski
 Henkivakuutusriski
 Sairausvakuutusriski
 Vahinkovakuutusriski
 Hajautus
 Aineettomien hyödykkeiden riski

Perusvakavaraisuuspääomavaatimus

	Brutto-SCR	Yritys-kohtaiset parametrit	Yksinkertaistukset
	C0110	C0090	C0120
R0010	71 602		
R0020	3 603		
R0030	4 389	ei mitään	
R0040	3 255	ei mitään	
R0050	15 416	ei mitään	
R0060	-18 026		
R0070	0		
R0100	80 239		

Vakavaraisuuspääomavaatimuksen laskenta

Operatiivinen riski
 Vakuutustekniseen vastuuelkaan liittyvä tappioiden vaimennusvaikutus
 Laskennallisiin veroihin liittyvä tappioiden vaimennusvaikutus
 Direktiivin 2003/41/EY 4 artiklan mukaisesti harjoitettavan liiketoiminnan pääomavaatimus

Vakavaraisuuspääomavaatimus, ilman pääomavaatimuksen korotusta

Jo tehdyt pääomavaatimuksen korotukset

Vakavaraisuuspääomavaatimus

	C0100
R0130	2 170
R0140	0
R0150	-16 482
R0160	0
R0200	65 927
R0210	0
R0220	65 927
R0400	0
R0410	0
R0420	0
R0430	0
R0440	0

Muut tiedot SCR:stä

Duraatiopohjaista osakeriskiä koskevan alariskiosion pääomavaatimus
 Jäljellä olevan osan nimellisten SCR:ien kokonaismäärä
 Erillään pidettäviä rahastoja koskevien nimellisten SCR:ien kokonaismäärä
 Vastaavuuskorjauskantojen nimellisten SCR:ien kokonaismäärä
 Erillään pidettävien rahastojen nimellisten SCR:ien yhdistämisestä johtuvat hajautusvaikutukset 304 artiklaa varten

S.28.01.01

Vähimmäispääomavaatimus (MCR) – Vain henkivakuutus- tai vahinkovakuutustoiminta tai jälleenvakuutustoiminta

Vahinkovakuutus- ja vahinkojälleenvakuutusvelvoitteisiin sovellettava lineaarisen kaavan osa

MCR_{NL} Tulos

	C0010
R0010	9 331

Sairauskuluvakuutus ja sen suhteellinen jälleenvakuutus
 Vakuutus ansiotulon menetyksen varalta ja sen suhteellinen jälleenvakuutus
 Työntekijän tapaturmavakuutus ja sen suhteellinen jälleenvakuutus
 Moottoriajoneuvon vastuuvakuutus ja sen suhteellinen jälleenvakuutus
 Muu moottoriajoneuvovakuutus ja sen suhteellinen jälleenvakuutus
 Meri-, ilmailu- ja kuljetusvakuutus ja sen suhteellinen jälleenvakuutus
 Palo- ja muu omaisuusvahinkovakuutus ja sen suhteellinen jälleenvakuutus
 Yleinen vastuuvakuutus ja sen suhteellinen jälleenvakuutus
 Luotto- ja takausvakuutus ja sen suhteellinen jälleenvakuutus
 Oikeusturvavakuutus ja sen suhteellinen jälleenvakuutus
 Matka-apuvakuutus ja sen suhteellinen jälleenvakuutus
 Vakuutus muiden taloudellisten menetysten varalta ja sen suhteellinen jälleenvakuutus
 Sairausvakuutuksen ei-suhteellinen jälleenvakuutus
 Vastuuvakuutuksen ei-suhteellinen jälleenvakuutus
 Meri-, ilmailu- ja kuljetusvakuutuksen ei-suhteellinen jälleenvakuutus
 Omaisuusvakuutuksen ei-suhteellinen jälleenvakuutus

	Nettomääräinen (vähennettynä jälleenvakuutus- sopimusten/erillis- yhtiöiden osuudella) paras estimaatti ja vakuutustekninen vastuuelka kokonaisuutena laskettuna	Nettomääräinen (vähennettynä jälleenvakuutus- sopimusten osuudella) vakuutusmaksutulo viimeisten 12 kuukauden ajalta
	C0020	C0030
R0020	6 412	8 871
R0030	2 504	3 220
R0040	0	0
R0050	22 287	12 739
R0060	3 622	16 579
R0070	146	480
R0080	7 926	21 843
R0090	1 580	2 093
R0100	0	0
R0110	1 987	1 665
R0120	0	0
R0130	408	748
R0140	0	0
R0150	0	0
R0160	0	0
R0170	0	0

Henkivakuutus- ja henkijälleenvakuutusvelvoitteisiin sovellettava lineaarisen kaavan osa

MCR_L Tulos

	C0040
R0200	1 756

Oikeuden ylijäämään sisältävät veloitteet – Taatut etuudet
 Oikeuden ylijäämään sisältävät veloitteet – Tulevat harkinnanvaraiset lisäetuudet
 Indeksi- ja sijoitussidonnaiset vakuutusveloitteet
 Muut henki(jälleenvakuutus- ja sairaus(jälleenvakuutus)veloitteet
 Kaikkien henki(jälleenvakuutus)veloitteiden kokonaisriskisumma

	Nettomääräinen (vähennettynä jälleenvakuutus- sopimusten/erillis- yhtiöiden osuudella) paras estimaatti ja vakuutustekninen vastuuelka kokonaisuutena laskettuna	Nettomääräinen (vähennettynä jälleenvakuutus- sopimusten/erillis- yhtiöiden osuudella) kokonaisriskisumma
	C0050	C0060
R0210	0	
R0220	0	
R0230	0	
R0240	83 630	
R0250		0

Kokonais-MCR:n laskenta

Lineaarinen MCR
 SCR
 MCR:n enimmäistaso
 MCR:n vähimmäistaso
 Yhdistetty MCR
 MCR:n absoluuttinen vähimmäistaso

	C0070
R0300	11 087
R0310	65 927
R0320	29 667
R0330	16 482
R0340	16 482
R0350	3 700
	C0070
R0400	16 482

Vähimmäispääomavaatimus

LähiTapiola Pääkaupunkiseutu

Vakavaraisuutta ja taloudellista tilaa koskevan kertomuksen liitteet

Yhtiö julkaisee osana LähiTapiola-ryhmän vakavaraisuutta ja taloudellista tilaa koskevaa kertomusta Solvenssi II -vakavaraisuussäätelyn mukaisesti seuraavat raportointitaulukot 31.12.2019 tilanteessa:

- S.02.01.02 Tase
- S.05.01.02 Vakuutusmaksut, korvaukset ja kulut vakuutuslajeittain
- S.12.01.02 Henkivakuutuksen ja SLT-sairausvakuutuksen vakuutustekninen vastuuelka
- S.17.01.02 Vahinkovakuutusten vakuutustekninen vastuuelka
- S.19.01.21 Vahinkovakuutuskorvaukset
- S.23.01.01 Oma varallisuus
- S.25.01.21 Vakavaraisuuspääomavaatimus (SCR) – Standardikaavaa käyttävät yritykset
- S.28.01.01 Vähimmäispääomavaatimus (MCR) – Vain henkivakuutus- tai vahinkovakuutustoiminta tai jälleenvakuutustoiminta

Esitetyt luvut ovat tuhansia euroja.

S.02.01.02

Tase

Varat

Aineettomat hyödykkeet
Laskennalliset verosaamiset
Eläke-etuuksien ylijäämä
Aineelliset käyttöomaisuushyödykkeet (omassa käytössä)
Sijoitukset (muut kuin indeksi- ja sijoitussidonnaisiin sopimusten katteena olevat varat)
Kiinteistöt (muut kuin omassa käytössä olevat)
Omistusosuudet sidosyrityksissä, mukaan lukien omistusyhteydet
Osakkeet
Osakkeet – Listatut
Osakkeet – Listaamattomat
Joukkovelkakirjalainat
Valtion joukkovelkakirjalainat
Yrityslainat
Strukturoidut velkakirjat
Vakuudelliset arvopaperit
Yhteistä sijoitustoimintaa harjoittavat yritykset
Johdannaiset
Talletukset, jotka eivät kuulu muihin rahavaroihin
Muut sijoitukset
Indeksi- ja sijoitussidonnaisiin sopimuksiin sijoitetut varat
Kiinnelainat ja muut lainat
Lainat, joiden vakuutena on vakuutus sopimus
Kiinnelainat ja muut lainat yksityishenkilöille
Muut kiinnelainat ja lainat
Saamiset jälleenvakuutus sopimuksista :
Vahinkovakuutus ja NSLT-sairausvakuutus
Vahinkovakuutus, ilman sairausvakuutusta
NSLT-sairausvakuutus
Henkivakuutus ja SLT-sairausvakuutus, ilman sairausvakuutusta ja indeksi- ja sijoitussidonnaisia sopimuksia
SLT-sairausvakuutus
Henkivakuutus, ilman sairausvakuutusta ja indeksi- ja sijoitussidonnaisia sopimuksia
Indeksi- ja sijoitussidonnainen henkivakuutus
Jälleenvakuutustalletteet
Vakuutussaamiset ja saamiset vakuutusedustajilta
Saamiset jälleenvakuutustoiminnasta
Muut saamiset (myyntisaamiset, ei vakuutuksiin liittyvät)
Omat osakkeet (suorassa omistuksessa olevat)
Oman varallisuuden eriin tai maksettaviksi määrättyyn mutta vielä maksamattomaan alkupääomaan liittyvät saamiset
Rahavarat
Kaikki muut varat, joita ei ole esitetty muualla

Varat yhteensä

	Solvenssi II -arvo C0010
R0030	0
R0040	0
R0050	0
R0060	700
R0070	305 632
R0080	0
R0090	7 298
R0100	529
R0110	0
R0120	529
R0130	2 327
R0140	0
R0150	2 327
R0160	0
R0170	0
R0180	295 477
R0190	0
R0200	0
R0210	0
R0220	0
R0230	0
R0240	0
R0250	0
R0260	0
R0270	7 870
R0280	3 409
R0290	3 416
R0300	-7
R0310	4 461
R0320	0
R0330	4 461
R0340	0
R0350	0
R0360	1 017
R0370	735
R0380	3 940
R0390	0
R0400	0
R0410	7 488
R0420	166
R0500	327 548

S.02.01.02

Tase

Velat

Vakuutustekninen vastuovelka – Vahinkovakuutus

Vakuutustekninen vastuovelka – Vahinkovakuutus (ilman sairausvakuutusta)

Vakuutustekninen vastuovelka kokonaisuutena laskettuna

Paras estimaatti

Riskimarginaali

Vakuutustekninen vastuovelka – NSLT-sairausvakuutus

Vakuutustekninen vastuovelka kokonaisuutena laskettuna

Paras estimaatti

Riskimarginaali

Vakuutustekninen vastuovelka – Henkivakuutus (ilman indeksi- ja sijoitussidonnaisia sopimuksia)

Vakuutustekninen vastuovelka – SLT-sairausvakuutus

Vakuutustekninen vastuovelka kokonaisuutena laskettuna

Paras estimaatti

Riskimarginaali

Vakuutustekninen vastuovelka – Henkivakuutus (ilman sairausvakuutusta sekä indeksi- ja sijoitussidonnaisia sopimuksia)

Vakuutustekninen vastuovelka kokonaisuutena laskettuna

Paras estimaatti

Riskimarginaali

Vakuutustekninen vastuovelka – Indeksi- ja sijoitussidonnainen toiminta

Vakuutustekninen vastuovelka kokonaisuutena laskettuna

Paras estimaatti

Riskimarginaali

Ehdolliset velat

Muut varaukset kuin vakuutustekninen vastuovelka

Eläkevelvoitteet

Jälleenvakuuttajilta pidätetyt talletteet

Laskennalliset verovelat

Johdannaiset

Velat luottolaitoksille

Muut rahoitusvelat kuin velat luottolaitoksille

Vakuutusvelat ja velat vakuutusedustajille

Jälleenvakuutusvelat

Velat (ostovelat, ei vakuutusvelat)

Etuoikeudeltaan huonommat velat

Omaan perusvarallisuuteen kuulumattomat etuoikeudeltaan huonommat velat

Omaan perusvarallisuuteen kuuluvat etuoikeudeltaan huonommat velat

Kaikki muut velat, joita ei ole esitetty muualla

Velat yhteensä

Ylijäämä, jonka verran varat ovat velkoja suuremmat

	Solvenssi II -arvo C0010
R0510	103 770
R0520	82 963
R0530	0
R0540	72 114
R0550	10 849
R0560	20 808
R0570	0
R0580	18 430
R0590	2 378
R0600	80 034
R0610	29
R0620	0
R0630	29
R0640	0
R0650	80 005
R0660	0
R0670	78 763
R0680	1 242
R0690	0
R0700	0
R0710	0
R0720	0
R0740	0
R0750	0
R0760	0
R0770	0
R0780	17 994
R0790	0
R0800	0
R0810	0
R0820	1 783
R0830	0
R0840	5 052
R0850	0
R0860	0
R0870	0
R0880	0
R0900	208 634
R1000	118 914

Vakuustekninen vastuuelka kokonaisuutena laskettuna

Saamiset yhteensä jälleenvakuutus-sopimuksista/erillisyhtiöiltä ja rajoitetusta jälleenvakuutuksesta oikaistuina ennustetuilla tappioilla, jotka johtuvat vastapuolen maksukyvyttömydestä ja liittyvät kokonaisuutena laskettuun vakuustekniseen vastuuelkaan

Vakuustekninen vastuuelka laskettuna parhaan estimaatin ja riskimarginaalin summana**Paras estimaatti****Bruttomääräinen paras estimaatti**

Saamiset yhteensä jälleenvakuutus-sopimuksista/erillisyhtiöiltä ja rajoitetusta jälleenvakuutuksesta oikaistuina ennustetuilla tappioilla, jotka johtuvat vastapuolen maksukyvyttömyydestä

Paras estimaatti, josta on vähennetty saamiset jälleenvakuutus-sopimuksista/erillisyhtiöiltä ja rajoitetusta jälleenvakuutuksesta –
Yhteensä

Riskimarginaali**Vakuusteknisen vastuuelvan siirtymätoimenpiteen määrä**

Vakuustekninen vastuuelka kokonaisuutena laskettuna

Paras estimaatti

Riskimarginaali

Vakuustekninen vastuuelka – Yhteensä

	Indeksi- ja sijoitussidonnainen vakuutus			Muu henkivakuutus			Vahinko- vakuutus- sopimuksiin pohjautuvat ja muuhun vakuutus- velvoitteeseen kuin sairaus- vakuutus- velvoitteisiin liittyvät annuiteetit	
	Ylijäämään oikeuttava vakuutus	Optioita ja takuita sisältä- mättömät sopimukset	Optioita tai takuita sisältävät sopimukset	Optioita ja takuita sisältä- mättömät sopimukset	Optioita tai takuita sisältävät sopimukset			
	C0020	C0030	C0040	C0050	C0060	C0070	C0080	C0090
R0010	0	0			0			0
R0020	0	0			0			0
R0030	0		0	0		0	0	78 763
R0080	0		0	0		0	0	4 461
R0090	0		0	0		0	0	74 302
R0100	0	0			0			1 242
R0110	0	0			0			0
R0120	0		0	0		0	0	0
R0130	0	0			0			0
R0200	0	0			0			80 005

Vakuutustekninen vastuuvetka kokonaisuutena laskettuna

Saamiset yhteensä jälleenvakuutus-sopimuksista/erillisyyhtiöiltä ja rajoitetusta jälleenvakuutuksesta oikaistuina ennustetuilla tappioilla, jotka johtuvat vastapuolen maksukyvyttömydestä ja liittyvät kokonaisuutena laskettuun vakuutustekniseen vastuuvetkaan

Vakuutustekninen vastuuvetka laskettuna parhaan estimaatin ja riskimarginaalin summana**Paras estimaatti****Bruttomääräinen paras estimaatti**

Saamiset yhteensä jälleenvakuutus-sopimuksista/erillisyyhtiöiltä ja rajoitetusta jälleenvakuutuksesta oikaistuina ennustetuilla tappioilla, jotka johtuvat vastapuolen maksukyvyttömyydestä

Paras estimaatti, josta on vähennetty saamiset jälleenvakuutus-sopimuksista/erillisyyhtiöiltä ja rajoitetusta jälleenvakuutuksesta – Yhteensä

Riskimarginaali**Vakuutusteknisen vastuuvetkan siirtymätoimenpiteen määrä**

Vakuutustekninen vastuuvetka kokonaisuutena laskettuna

Paras estimaatti

Riskimarginaali

Vakuutustekninen vastuuvetka – Yhteensä

	Hyväksytty jälleenvakuutus	Yhteensä (muu henkivakuutus kuin sairausvakuutus, mukaan lukien sijoitus-sidonnainen vakuutus)	Sairausvakuutus (ensivakuutus)		Vahinkovakuutus-sopimuksiin pohjautuvat ja sairausvakuutusvelvoitteisiin liittyvät annuiteetit	Sairausvakuutus (hyväksytty jälleenvakuutus)	Yhteensä (SLT-sairausvakuutus)	
			Optioita ja takuita sisältämättömät sopimukset	Optioita tai takuita sisältävät sopimukset				
	C0100	C0150	C0160	C0170	C0180	C0190	C0200	C0210
R0010	0	0	0			0	0	0
R0020	0	0	0			0	0	0
R0030	0	78 763		0	0	29	0	29
R0080	0	4 461		0	0	0	0	0
R0090	0	74 302		0	0	29	0	29
R0100	0	1 242	0			0	0	0
R0110	0	0	0			0	0	0
R0120	0	0		0	0	0	0	0
R0130	0	0	0			0	0	0
R0200	0	80 005	0			29	0	29

LähiTapiola Pääkaupunkiseutu

S.17.01.02

Vahinkovakuutusten vakuutustekninen vastuuvelka

Vakuutustekninen vastuuvelka kokonaisuutena laskettuna

Saamiset yhteensä jälleenvakuutussopimuksista/erillisyhtiöiltä ja rajoitetusta jälleenvakuutuksesta oikaistuina ennustetuilla tappioilla, jotka johtuvat vastapuolen maksukyvyttömyydestä ja liittyvät kokonaisuutena laskettuun vakuutustekniseen vastuuvelkaan

Vakuutustekninen vastuuvelka laskettuna parhaan estimaatin ja riskimarginaalin summana**Paras estimaatti****Vakuutusmaksuvastuu**

Brutto

Saamiset yhteensä jälleenvakuutussopimuksista/erillisyhtiöiltä ja rajoitetusta jälleenvakuutuksesta oikaistuina ennustetuilla tappioilla, jotka johtuvat vastapuolen maksukyvyttömyydestä
Vakuutusmaksuvastuun nettomääräinen paras estimaatti

Korvausvastuu

Brutto

Saamiset yhteensä jälleenvakuutussopimuksista/erillisyhtiöiltä ja rajoitetusta jälleenvakuutuksesta oikaistuina ennustetuilla tappioilla, jotka johtuvat vastapuolen maksukyvyttömyydestä
Korvausvastuun nettomääräinen paras estimaatti

Paras estimaatti yhteensä - Brutto**Paras estimaatti yhteensä - Netto****Riskimarginaali****Vakuutusteknisen vastuuvelan siirtymätoimenpiteen määrä**

Vakuutustekninen vastuuvelka kokonaisuutena laskettuna

Paras estimaatti

Riskimarginaali

Vakuutustekninen vastuuvelka - Yhteensä

Vakuutustekninen vastuuvelka - Yhteensä

Saamiset jälleenvakuutussopimuksista/erillisyhtiöiltä ja rajoitetusta jälleenvakuutuksesta oikaistuina ennustetuilla tappioilla, jotka johtuvat vastapuolen maksukyvyttömyydestä - Yhteensä

Vakuutustekninen vastuuvelka, josta on vähennetty saamiset jälleenvakuutussopimuksista/erillisyhtiöiltä ja rajoitetusta jälleenvakuutuksesta - Yhteensä

Ensivakuutus ja hyväksytyt suhteelliset jälleenvakuutus					
Sairauskulu- vakuutus	Vakuutus ansiotulon menetyksen varalta	Työntekijän tapaturma- vakuutus	Moottori- ajoneuvon vastuu- vakuutus	Muu moottori- ajoneuvon vakuutus	Meri-, ilmailu- ja kuljetus- vakuutus
C0020	C0030	C0040	C0050	C0060	C0070
R0010	0	0	0	0	0
R0050	0	0	0	0	0
R0060	7 927	730	0	1 280	470
R0140	0	-7	0	-50	0
R0150	7 927	737	0	1 330	470
R0160	8 963	810	0	32 705	317
R0240	0	0	0	2 622	0
R0250	8 963	810	0	30 083	317
R0260	16 890	1 540	0	33 986	787
R0270	16 890	1 547	0	31 413	787
R0280	1 335	1 043	0	3 450	503
R0290	0	0	0	0	0
R0300	0	0	0	0	0
R0310	0	0	0	0	0
R0320	18 225	2 583	0	37 436	1 290
R0330	0	-7	0	2 572	0
R0340	18 225	2 590	0	34 863	1 290

LähiTapiola Pääkaupunkiseutu

S.17.01.02

Vahinkovakuutusten vakuutustekninen vastuuelka

Vakuutustekninen vastuuelka kokonaisuutena laskettuna

Saamiset yhteensä jälleenvakuutussopimuksista/erillisyhtiöiltä ja rajoitetusta jälleenvakuutuksesta oikaistuina ennustetuilla tappioilla, jotka johtuvat vastapuolen maksukyvyttömyydestä ja liittyvät kokonaisuutena laskettuun vakuutustekniseen vastuuelkaan

Vakuutustekninen vastuuelka laskettuna parhaan estimaatin ja riskimarginaalin summana**Paras estimaatti****Vakuutusmaksuvastuu**

Brutto

Saamiset yhteensä jälleenvakuutussopimuksista/erillisyhtiöiltä ja rajoitetusta jälleenvakuutuksesta oikaistuina ennustetuilla tappioilla, jotka johtuvat vastapuolen maksukyvyttömyydestä
Vakuutusmaksuvastuun nettomääräinen paras estimaatti

Korvausvastuu

Brutto

Saamiset yhteensä jälleenvakuutussopimuksista/erillisyhtiöiltä ja rajoitetusta jälleenvakuutuksesta oikaistuina ennustetuilla tappioilla, jotka johtuvat vastapuolen maksukyvyttömyydestä
Korvausvastuun nettomääräinen paras estimaatti

Paras estimaatti yhteensä - Brutto**Paras estimaatti yhteensä - Netto****Riskimarginaali****Vakuutusteknisen vastuuelan siirtymätoimenpiteen määrä**

Vakuutustekninen vastuuelka kokonaisuutena laskettuna

Paras estimaatti

Riskimarginaali

Vakuutustekninen vastuuelka - Yhteensä

Vakuutustekninen vastuuelka - Yhteensä

Saamiset jälleenvakuutussopimuksista/erillisyhtiöiltä ja rajoitetusta jälleenvakuutuksesta oikaistuina ennustetuilla tappioilla, jotka johtuvat vastapuolen maksukyvyttömyydestä - Yhteensä

Vakuutustekninen vastuuelka, josta on vähennetty saamiset jälleenvakuutussopimuksista/erillisyhtiöiltä ja rajoitetusta jälleenvakuutuksesta - Yhteensä

Vakuutustekninen vastuuelka, josta on vähennetty saamiset jälleenvakuutussopimuksista/erillisyhtiöiltä ja rajoitetusta jälleenvakuutuksesta - Yhteensä

Ensivakuutus ja hyväksytyt suhteelliset jälleenvakuutukset					
Palo- ja muu omaisuusvahinkovakuutus	Yleinen vastuuvakuutus	Luotto- ja takausvakuutus	Oikeusturvavakuutus	Matka-apuvakuutus	Vakuutusmuiden taloudellisten menetysten varalta
C0080	C0090	C0100	C0110	C0120	C0130
R0010	0	0	0	0	0
R0050	0	0	0	0	0
R0060	6 417	686	0	723	100
R0140	-76	-1	0	0	-2
R0150	6 493	687	0	723	102
R0160	9 693	5 818	0	6 241	388
R0240	568	0	0	0	0
R0250	9 125	5 818	0	6 241	388
R0260	16 110	6 503	0	6 964	488
R0270	15 618	6 505	0	6 964	490
R0280	2 568	1 134	0	844	213
R0290	0	0	0	0	0
R0300	0	0	0	0	0
R0310	0	0	0	0	0
R0320	18 678	7 637	0	7 808	701
R0330	492	-1	0	0	-2
R0340	18 186	7 639	0	7 808	703

LähiTapiola Pääkaupunkiseutu

S.17.01.02

Vahinkovakuutusten vakuutustekninen vastuuvelka

Vakuutustekninen vastuuvelka kokonaisuutena laskettuna

Saamiset yhteensä jälleenvakuutus sopimuksista/erillisyhtiöiltä ja rajoitetusta jälleenvakuutuksesta oikaistuina ennustetuilla tappioilla, jotka johtuvat vastapuolen maksukyvyttömyydestä ja liittyvät kokonaisuutena laskettuun vakuutustekniseen vastuuvelkaan

Vakuutustekninen vastuuvelka laskettuna parhaan estimaatin ja riskimarginaalin summana**Paras estimaatti****Vakuutusmaksuvastuu**

Brutto

Saamiset yhteensä jälleenvakuutus sopimuksista/erillisyhtiöiltä ja rajoitetusta jälleenvakuutuksesta oikaistuina ennustetuilla tappioilla, jotka johtuvat vastapuolen maksukyvyttömyydestä Vakuutusmaksuvastuun nettomääräinen paras estimaatti

Korvausvastuu

Brutto

Saamiset yhteensä jälleenvakuutus sopimuksista/erillisyhtiöiltä ja rajoitetusta jälleenvakuutuksesta oikaistuina ennustetuilla tappioilla, jotka johtuvat vastapuolen maksukyvyttömyydestä Korvausvastuun nettomääräinen paras estimaatti

Paras estimaatti yhteensä - Brutto**Paras estimaatti yhteensä - Netto****Riskimarginaali****Vakuutusteknisen vastuuvelan siirtymätoimenpiteen määrä**

Vakuutustekninen vastuuvelka kokonaisuutena laskettuna

Paras estimaatti

Riskimarginaali

Vakuutustekninen vastuuvelka - Yhteensä

Vakuutustekninen vastuuvelka - Yhteensä

Saamiset jälleenvakuutus sopimuksista/erillisyhtiöiltä ja rajoitetusta jälleenvakuutuksesta oikaistuina ennustetuilla tappioilla, jotka johtuvat vastapuolen maksukyvyttömyydestä - Yhteensä

Vakuutustekninen vastuuvelka, josta on vähennetty saamiset jälleenvakuutus sopimuksista/erillisyhtiöiltä ja rajoitetusta jälleenvakuutuksesta - Yhteensä

Hyväksytty ei-suhteellinen jälleenvakuutus				
Sairausvakuutuksen ei-suhteellinen jälleenvakuutus	Vastuu- vakuutuksen ei-suhteellinen jälleenvakuutus	Meri-, ilmailu- ja kuljetus- vakuutuksen ei-suhteellinen jälleenvakuutus	Omaisuu- vakuutuksen ei-suhteellinen jälleenvakuutus	Vahinko- vakuutus- velvoitteet yhteensä
C0140	C0150	C0160	C0170	C0180
R0010	0	0	0	0
R0050	0	0	0	0
R0060	0	0	0	21 780
R0140	0	0	0	189
R0150	0	0	0	21 591
R0160	0	0	0	68 764
R0240	0	0	0	3 220
R0250	0	0	0	65 543
R0260	0	0	0	90 544
R0270	0	0	0	87 134
R0280	0	0	0	13 226
R0290	0	0	0	0
R0300	0	0	0	0
R0310	0	0	0	0
R0320	0	0	0	103 770
R0330	0	0	0	3 409
R0340	0	0	0	100 360

Vahinkovakuutustoiminta yhteensä

Vahingon sattumisvuosi / vakuutus sopimusvuosi	Z0020	1 - Vahingon sattumisvuosi
--	-------	----------------------------

Maksetut bruttokorvaukset (ei-kumulatiiviset)

(absoluuttinen määrä)

Vuosi	Kehitysvuosi											Kuluvana vuonna	Kaikkien vuosien summa (kumulatiivinen)			
	0	1	2	3	4	5	6	7	8	9	10 & +			C0170	C0180	
Aiemmat	R0100													R0100	1 113	2 695
N-9	R0160	0	0	0	0	0	18	31	77	55	88		R0160	88	268	
N-8	R0170	0	0	0	0	88	100	35	96	52			R0170	52	371	
N-7	R0180	0	0	0	297	175	82	123	104				R0180	104	782	
N-6	R0190	0	0	604	494	137	65	22					R0190	22	1 323	
N-5	R0200	0	6 832	1 771	508	392	220						R0200	220	9 724	
N-4	R0210	20 132	8 493	936	484	110							R0210	110	30 156	
N-3	R0220	43 907	9 791	1 488	704								R0220	704	55 890	
N-2	R0230	49 969	14 510	1 404									R0230	1 404	65 884	
N-1	R0240	58 633	15 374										R0240	15 374	74 007	
N	R0250	60 182											R0250	60 182	60 182	
	Yhteensä												R0260	79 374	301 282	

LähiTapiola Pääkaupunkiseutu

S.19.01.21

Vahinkovakuutuskorvaukset

Korvausvastuun bruttomääräinen diskonttaamaton paras estimaatti

(absoluuttinen määrä)

Vuosi	Kehitysvuosi											Vuoden lopussa (diskonttatut tiedot)				
	0	1	2	3	4	5	6	7	8	9	10 & +		C0360			
Aiemmat	R0100												7 934	R0100	6 950	
N-9	R0160	0	0	0	0	0	0	124	1 448	1 310	1 224			R0160	1 052	
N-8	R0170	0	0	0	0	0	166	1 730	1 611	1 466				R0170	1 266	
N-7	R0180	0	0	0	0	442	2 148	1 995	1 828					R0180	1 575	
N-6	R0190	0	0	0	1 492	3 531	2 233	1 997						R0190	1 721	
N-5	R0200	0	0	1 289	3 399	3 032	2 442							R0200	2 115	
N-4	R0210	0	2 980	4 842	4 141	3 237								R0210	2 869	
N-3	R0220	16 469	7 692	6 101	4 671									R0220	4 253	
N-2	R0230	23 953	8 721	5 557										R0230	5 132	
N-1	R0240	26 313	7 777											R0240	7 330	
N	R0250	28 031												R0250	27 332	
														Yhteensä	R0260	61 595

LähiTapiola Pääkaupunkiseutu

S.23.01.01

Oma varallisuus

Oma perusvarallisuus ennen delegoidun asetuksen (EU) 2015/35 68 artiklan mukaisia muilla**rahoitusaloilla olevien omistusyhteyksien vähennyksiä**

Tavanomainen osakepääoma (joka sisältää omat osakkeet)

Tavanomaiseen osakepääomaan liittyvä ylikurssirahasto

Alkupääoma, jäsenten maksuosuudet tai niitä vastaavat oman perusvarallisuuden erät

keskinäisten tai niitä vastaavien yritysten osalta

Etuoikeudeltaan huonommat jäsenten keskinäiset rahastot

Ylijäämävarallisuus

Etuoikeudet osakkeet

Etuoikeutettuihin osakkeisiin liittyvä ylikurssirahasto

Täsmäytyserä

Etuoikeudeltaan huonommat velat

Laskennallisten nettoverosaamisten arvoa vastaava määrä

Muut valvontaviranomaisen omaksi perusvarallisuudeksi hyväksymät erät, joita ei ole esitetty edellä

Tilinpäätöksen oma varallisuus, jota ei pitäisi esittää täsmäytyseränä ja joka ei täytä**Solvenssi II:n mukaisen oman varallisuuden luokitteluperusteita**

Tilinpäätöksen oma varallisuus, jota ei pitäisi esittää täsmäytyseränä ja joka ei täytä

Solvenssi II:n mukaisen oman varallisuuden luokitteluperusteita

Vähennykset

Rahoitus- ja luottolaitoksiin oleviin omistusyhteyksiin perustuvat vähennykset

Oma perusvarallisuus yhteensä vähennysten jälkeen**Oma lisävarallisuus**

Maksamaton tavanomainen osakepääoma, joka on maksettava vaadittaessa mutta jota ei ole vielä vaadittu maksettavaksi

Maksamaton eikä vielä maksettavaksi vaadittu alkupääoma, jäsenten maksuosuudet tai vastaavat oman perusvarallisuuden erät, jotka on maksettava vaadittaessa, keskinäisten tai niitä vastaavien yritysten osalta

Maksamattomat etuoikeudet osakkeet, jotka on maksettava vaadittaessa mutta joita ei ole vielä vaadittu maksettaviksi

Oikeudellisesti sitova sitoumus merkitä ja maksaa etuoikeudeltaan huonommat velat vaadittaessa

Direktiivin 2009/138/EY 96 artiklan 2 kohdan mukaiset remburssit ja takuut

Muut kuin direktiivin 2009/138/EY 96 artiklan 2 kohdan mukaiset remburssit ja takuut

Direktiivin 2009/138/EY 96 artiklan 3 kohdan ensimmäisen alakohdan mukaiset jäseniltä vaaditut lisämaksut

Jäseniltä vaaditut lisämaksut – Muut kuin direktiivin 2009/138/EY 96 artiklan 3 kohdan

ensimmäisessä alakohdassa tarkoitett

Muu oma lisävarallisuus

Yhteensä	Luokka 1 (T1)	Luokka 1 (T1)	Luokka 2 (T2)	Luokka 3 (T3)
	- käytettävissä rajoituksetta	- käytettävissä rajoitetusti		
C0010	C0020	C0030	C0040	C0050
R0010	0	0	0	0
R0030	0	0	0	0
R0040	56 866	56 866	0	0
R0050	0	0	0	0
R0070	0	0	0	0
R0090	0	0	0	0
R0110	0	0	0	0
R0130	59 437	59 437	0	0
R0140	0	0	0	0
R0160	0	0	0	0
R0180	0	0	0	0
R0220	0	0	0	0
R0230	0	0	0	0
R0290	116 304	116 304	0	0
R0300	0	0	0	0
R0310	0	0	0	0
R0320	0	0	0	0
R0330	0	0	0	0
R0340	0	0	0	0
R0350	0	0	0	0
R0360	0	0	0	0
R0370	0	0	0	0
R0390	0	0	0	0

Oma lisävarallisuus yhteensä**Käytettävissä oleva ja hyväksyttävä oma varallisuus**

SCR:n täyttämiseksi käytettävissä oleva oma varallisuus yhteensä

MCR:n täyttämiseksi käytettävissä oleva oma varallisuus yhteensä

SCR:n täyttämiseksi hyväksyttävä oma varallisuus yhteensä

MCR:n täyttämiseksi hyväksyttävä oma varallisuus yhteensä

SCR**MCR****Hyväksyttävän oman varallisuuden ja SCR:n suhdeluku****Hyväksyttävän oman varallisuuden ja MCR:n suhdeluku**

Yhteensä	Luokka 1 (T1)	Luokka 1 (T1)	Luokka 2 (T2)	Luokka 3 (T3)
	- käytettävissä rajoituksetta	- käytettävissä rajoitetusti		
C0010	C0020	C0030	C0040	C0050
R0400	0	0	0	0
R0500	116 304	116 304	0	0
R0510	116 304	116 304	0	0
R0540	116 304	116 304	0	0
R0550	116 304	116 304	0	0
R0580	65 554	0	0	0
R0600	17 359	0	0	0
R0620	177 %	0	0	0
R0640	670 %	0	0	0

Täsmäytyserä

Ylijäämä, jonka verran varat ovat velkoja suuremmat

Omat osakkeet (suorassa ja välillisessä omistuksessa olevat)

Odotettavissa olevat osingot, voitonjaot ja maksut

Muut oman perusvarallisuuden erät

Vastaavuuskorjauskantoja ja erillään pidettäviä rahastoja koskevat sidotun oman pääoman erien oikaisut

Täsmäytyserä**Odotettavissa olevat voitot**

Tuleviin vakuutusmaksuihin sisältyvät odotettavissa olevat voitot (EPIFP) – Henkivakuutus

Tuleviin vakuutusmaksuihin sisältyvät odotettavissa olevat voitot (EPIFP) – Vahinkovakuutus

Tuleviin vakuutusmaksuihin sisältyvät odotettavissa olevat voitot (EPIFP) yhteensä

C0060	
R0700	118 914
R0710	0
R0720	2 610
R0730	56 866
R0740	0
R0760	59 437
R0770	0
R0780	210
R0790	210

S.25.01.21

Vakavaraisuuspääomavaatimus (SCR) – Standardikaavaa käyttävät yritykset

Perusvakavaraisuuspääomavaatimus

Markkinariski
 Vastapuoliriski
 Henkivakuutusriski
 Sairausvakuutusriski
 Vahinkovakuutusriski
 Hajautus
 Aineettomien hyödykkeiden riski

Perusvakavaraisuuspääomavaatimus

	Brutto-SCR	Yritys-kohtaiset parametrit	Yksinkertaistukset
	C0110	C0090	C0120
R0010	64 332		
R0020	4 129		
R0030	4 077	ei mitään	
R0040	5 500	ei mitään	
R0050	24 518	ei mitään	
R0060	-24 036		
R0070	0		
R0100	78 520		

Vakavaraisuuspääomavaatimuksen laskenta

Operatiivinen riski
 Vakuutustekniseen vastuuvelkaan liittyvä tappioiden vaimennusvaikutus
 Laskennallisiin veroihin liittyvä tappioiden vaimennusvaikutus
 Direktiivin 2003/41/EY 4 artiklan mukaisesti harjoitettavan liiketoiminnan pääomavaatimus

Vakavaraisuuspääomavaatimus, ilman pääomavaatimuksen korotusta

Jo tehdyt pääomavaatimuksen korotukset

Vakavaraisuuspääomavaatimus

	C0100
R0130	3 422
R0140	0
R0150	-16 388
R0160	0
R0200	65 554
R0210	0
R0220	65 554
R0400	0
R0410	0
R0420	0
R0430	0
R0440	0

Muut tiedot SCR:stä

Duraatiopohjaista osakeriskiä koskevan alariskiosion pääomavaatimus
 Jäljellä olevan osan nimellisten SCR:ien kokonaismäärä
 Erillään pidettäviä rahastoja koskevien nimellisten SCR:ien kokonaismäärä
 Vastaavuuskorjauskantojen nimellisten SCR:ien kokonaismäärä
 Erillään pidettävien rahastojen nimellisten SCR:ien yhdistämisestä johtuvat hajautusvaikutukset 304 artiklaa varten

S.28.01.01

Vähimmäispääomavaatimus (MCR) – Vain henkivakuutus- tai vahinkovakuutustoiminta tai jälleenvakuutustoiminta

Vahinkovakuutus- ja vahinkojälleenvakuutusvelvoitteisiin sovellettava lineaarisen kaavan osa

MCR_{NL} Tulos

	C0010
R0010	15 798

Sairauskuluvakuutus ja sen suhteellinen jälleenvakuutus
 Vakuutus ansiotulon menetyksen varalta ja sen suhteellinen jälleenvakuutus
 Työntekijän tapaturmavakuutus ja sen suhteellinen jälleenvakuutus
 Moottoriajoneuvon vastuuvakuutus ja sen suhteellinen jälleenvakuutus
 Muu moottoriajoneuvovakuutus ja sen suhteellinen jälleenvakuutus
 Meri-, ilmailu- ja kuljetusvakuutus ja sen suhteellinen jälleenvakuutus
 Palo- ja muu omaisuusvahinkovakuutus ja sen suhteellinen jälleenvakuutus
 Yleinen vastuuvakuutus ja sen suhteellinen jälleenvakuutus
 Luotto- ja takausvakuutus ja sen suhteellinen jälleenvakuutus
 Oikeusturvavakuutus ja sen suhteellinen jälleenvakuutus
 Matka-apuvakuutus ja sen suhteellinen jälleenvakuutus
 Vakuutus muiden taloudellisten menetysten varalta ja sen suhteellinen jälleenvakuutus
 Sairausvakuutuksen ei-suhteellinen jälleenvakuutus
 Vastuuvakuutuksen ei-suhteellinen jälleenvakuutus
 Meri-, ilmailu- ja kuljetusvakuutuksen ei-suhteellinen jälleenvakuutus
 Omaisuusvakuutuksen ei-suhteellinen jälleenvakuutus

	Nettomääräinen (vähennettynä jälleenvakuutus- sopimusten/erillis- yhtiöiden osuudella) paras estimaatti ja vakuutustekninen vastuuvetka kokonaisuutena laskettuna	Nettomääräinen (vähennettynä jälleenvakuutus- sopimusten osuudella) vakuutusmaksutulo viimeisten 12 kuukauden ajalta
	C0020	C0030
R0020	16 890	21 995
R0030	1 547	4 552
R0040	0	0
R0050	31 414	18 032
R0060	6 920	26 803
R0070	787	1 970
R0080	15 618	28 269
R0090	6 505	4 831
R0100	0	0
R0110	6 964	3 882
R0120	0	0
R0130	490	856
R0140	0	0
R0150	0	0
R0160	0	0
R0170	0	0

Henkivakuutus- ja henkijälleenvakuutusvelvoitteisiin sovellettava lineaarisen kaavan osa

MCR_L Tulos

	C0040
R0200	1 561

Oikeuden ylijäämään sisältävät veloitteet – Taatut etuudet
 Oikeuden ylijäämään sisältävät veloitteet – Tulevat harkinnanvaraiset lisäetuudet
 Indeksi- ja sijoitussidonnaiset vakuutusveloitteet
 Muut henki(jälleenvakuutus- ja sairaus(jälleenvakuutus)veloitteet
 Kaikkien henki(jälleenvakuutus)veloitteiden kokonaisriskisumma

	Nettomääräinen (vähennettynä jälleenvakuutus- sopimusten/erillis- yhtiöiden osuudella) paras estimaatti ja vakuutustekninen vastuuvetka kokonaisuutena laskettuna	Nettomääräinen (vähennettynä jälleenvakuutus- sopimusten/erillis- yhtiöiden osuudella) kokonaisriskisumma
	C0050	C0060
R0210	0	
R0220	0	
R0230	0	
R0240	74 331	
R0250		0

Kokonais-MCR:n laskenta

Lineaarinen MCR

SCR

MCR:n enimmäistaso

MCR:n vähimmäistaso

Yhdistetty MCR

MCR:n absoluuttinen vähimmäistaso

Vähimmäispääomavaatimus

	C0070
R0300	17 359
R0310	65 554
R0320	29 499
R0330	16 388
R0340	17 359
R0350	3 700
	C0070
R0400	17 359

LähiTapiola Satakunta

Vakavaraisuutta ja taloudellista tilaa koskevan kertomuksen liitteet

Yhtiö julkaisee osana LähiTapiola-ryhmän vakavaraisuutta ja taloudellista tilaa koskevaa kertomusta Solvenssi II -vakavaraisuussäätelyn mukaisesti seuraavat raportointitaulukot 31.12.2019 tilanteessa:

- S.02.01.02 Tase
- S.05.01.02 Vakuutusmaksut, korvaukset ja kulut vakuutuslajeittain
- S.12.01.02 Henkivakuutuksen ja SLT-sairausvakuutuksen vakuutustekninen vastuuelka
- S.17.01.02 Vahinkovakuutusten vakuutustekninen vastuuelka
- S.19.01.21 Vahinkovakuutuskorvaukset
- S.23.01.01 Oma varallisuus
- S.25.01.21 Vakavaraisuuspääomavaatimus (SCR) – Standardikaavaa käyttävät yritykset
- S.28.01.01 Vähimmäispääomavaatimus (MCR) – Vain henkivakuutus- tai vahinkovakuutustoiminta tai jälleenvakuutustoiminta

Esitetyt luvut ovat tuhansia euroja.

S.02.01.02

Tase

Varat

Aineettomat hyödykkeet
Laskennalliset verosaamiset
Eläke-etuuksien ylijäämä
Aineelliset käyttöomaisuushyödykkeet (omassa käytössä)
Sijoitukset (muut kuin indeksi- ja sijoitussidonnaisiin sopimusten katteena olevat varat)
Kiinteistöt (muut kuin omassa käytössä olevat)
Omistusosuudet sidosyrityksissä, mukaan lukien omistusyhteydet
Osakkeet
Osakkeet – Listatut
Osakkeet – Listaamattomat
Joukkovelkakirjalainat
Valtion joukkovelkakirjalainat
Yrityslainat
Strukturoidut velkakirjat
Vakuudelliset arvopaperit
Yhteistä sijoitustoimintaa harjoittavat yritykset
Johdannaiset
Talletukset, jotka eivät kuulu muihin rahavaroihin
Muut sijoitukset
Indeksi- ja sijoitussidonnaisiin sopimuksiin sijoitetut varat
Kiinnelainat ja muut lainat
Lainat, joiden vakuutena on vakuutus sopimus
Kiinnelainat ja muut lainat yksityishenkilöille
Muut kiinnelainat ja lainat
Saamiset jälleenvakuutus sopimuksista :
Vahinkovakuutus ja NSLT-sairausvakuutus
Vahinkovakuutus, ilman sairausvakuutusta
NSLT-sairausvakuutus
Henkivakuutus ja SLT-sairausvakuutus, ilman sairausvakuutusta ja indeksi- ja sijoitussidonnaisia sopimuksia
SLT-sairausvakuutus
Henkivakuutus, ilman sairausvakuutusta ja indeksi- ja sijoitussidonnaisia sopimuksia
Indeksi- ja sijoitussidonnainen henkivakuutus
Jälleenvakuutustalletteet
Vakuutussaamiset ja saamiset vakuutusedustajilta
Saamiset jälleenvakuutustoiminnasta
Muut saamiset (myyntisaamiset, ei vakuutuksiin liittyvät)
Omat osakkeet (suorassa omistuksessa olevat)
Oman varallisuuden eriin tai maksettaviksi määrättyyn mutta vielä maksamattomaan alkupääomaan liittyvät saamiset
Rahavarat
Kaikki muut varat, joita ei ole esitetty muualla

Varat yhteensä

	Solvenssi II -arvo C0010
R0030	0
R0040	0
R0050	0
R0060	754
R0070	110 968
R0080	8 882
R0090	2 650
R0100	474
R0110	0
R0120	83
R0130	1 438
R0140	0
R0150	1 438
R0160	0
R0170	0
R0180	97 523
R0190	0
R0200	0
R0210	0
R0220	0
R0230	0
R0240	0
R0250	0
R0260	0
R0270	1 903
R0280	1 857
R0290	1 859
R0300	-2
R0310	46
R0320	0
R0330	46
R0340	0
R0350	0
R0360	201
R0370	331
R0380	541
R0390	0
R0400	0
R0410	1 905
R0420	70
R0500	116 673

S.02.01.02

Tase

Velat

Vakuutustekninen vastuovelka – Vahinkovakuutus

Vakuutustekninen vastuovelka – Vahinkovakuutus (ilman sairausvakuutusta)

Vakuutustekninen vastuovelka kokonaisuutena laskettuna

Paras estimaatti

Riskimarginaali

Vakuutustekninen vastuovelka – NSLT-sairausvakuutus

Vakuutustekninen vastuovelka kokonaisuutena laskettuna

Paras estimaatti

Riskimarginaali

Vakuutustekninen vastuovelka – Henkivakuutus (ilman indeksi- ja sijoitussidonnaisia sopimuksia)

Vakuutustekninen vastuovelka – SLT-sairausvakuutus

Vakuutustekninen vastuovelka kokonaisuutena laskettuna

Paras estimaatti

Riskimarginaali

Vakuutustekninen vastuovelka – Henkivakuutus (ilman sairausvakuutusta sekä indeksi- ja sijoitussidonnaisia sopimuksia)

Vakuutustekninen vastuovelka kokonaisuutena laskettuna

Paras estimaatti

Riskimarginaali

Vakuutustekninen vastuovelka – Indeksi- ja sijoitussidonnainen toiminta

Vakuutustekninen vastuovelka kokonaisuutena laskettuna

Paras estimaatti

Riskimarginaali

Ehdolliset velat

Muut varaukset kuin vakuutustekninen vastuovelka

Eläkevelvoitteet

Jälleenvakuuttajilta pidätetyt talletteet

Laskennalliset verovelat

Johdannaiset

Velat luottolaitoksille

Muut rahoitusvelat kuin velat luottolaitoksille

Vakuutusvelat ja velat vakuutusedustajille

Jälleenvakuutusvelat

Velat (ostovelat, ei vakuutusvelat)

Etuoikeudeltaan huonommat velat

Omaan perusvarallisuuteen kuulumattomat etuoikeudeltaan huonommat velat

Omaan perusvarallisuuteen kuuluvat etuoikeudeltaan huonommat velat

Kaikki muut velat, joita ei ole esitetty muualla

Velat yhteensä

Ylijäämä, jonka verran varat ovat velkoja suuremmat

	Solvenssi II -arvo C0010
R0510	26 477
R0520	22 570
R0530	0
R0540	18 983
R0550	3 587
R0560	3 907
R0570	0
R0580	3 299
R0590	609
R0600	24 094
R0610	0
R0620	0
R0630	0
R0640	0
R0650	24 094
R0660	0
R0670	23 650
R0680	443
R0690	0
R0700	0
R0710	0
R0720	0
R0740	0
R0750	0
R0760	0
R0770	0
R0780	8 012
R0790	0
R0800	0
R0810	0
R0820	581
R0830	0
R0840	1 539
R0850	0
R0860	0
R0870	0
R0880	0
R0900	60 703
R1000	55 970

Vakuustekninen vastuuelka kokonaisuutena laskettuna

Saamiset yhteensä jälleenvakuutus-sopimuksista/erillisyhtiöiltä ja rajoitetusta jälleenvakuutuksesta oikaistuina ennustetuilla tappioilla, jotka johtuvat vastapuolen maksukyvyttömydestä ja liittyvät kokonaisuutena laskettuun vakuustekniseen vastuuelkaan

Vakuustekninen vastuuelka laskettuna parhaan estimaatin ja riskimarginaalin summana**Paras estimaatti****Bruttomääräinen paras estimaatti**

Saamiset yhteensä jälleenvakuutus-sopimuksista/erillisyhtiöiltä ja rajoitetusta jälleenvakuutuksesta oikaistuina ennustetuilla tappioilla, jotka johtuvat vastapuolen maksukyvyttömydestä

Paras estimaatti, josta on vähennetty saamiset jälleenvakuutus-sopimuksista/erillisyhtiöiltä ja rajoitetusta jälleenvakuutuksesta –
Yhteensä

Riskimarginaali**Vakuusteknisen vastuuelvan siirtymätoimenpiteen määrä**

Vakuustekninen vastuuelka kokonaisuutena laskettuna

Paras estimaatti

Riskimarginaali

Vakuustekninen vastuuelka – Yhteensä

	Indeksi- ja sijoitussidonnainen vakuutus			Muu henkivakuutus			Vahinko- vakuutus- sopimuksiin pohjautuvat ja muuhun vakuutus- velvoitteeseen kuin sairaus- vakuutus- velvoitteisiin liittyvät annuiteetit	
	Ylijäämään oikeuttava vakuutus	Optioita ja takuita sisältä- mättömät sopimukset	Optioita tai takuita sisältävät sopimukset	Optioita ja takuita sisältä- mättömät sopimukset	Optioita tai takuita sisältävät sopimukset			
	C0020	C0030	C0040	C0050	C0060	C0070	C0080	C0090
R0010	0	0			0			0
R0020	0	0			0			0
R0030	0		0	0		0	0	23 650
R0080	0		0	0		0	0	46
R0090	0		0	0		0	0	23 604
R0100	0	0			0			443
R0110	0	0			0			0
R0120	0		0	0		0	0	0
R0130	0	0			0			0
R0200	0	0			0			24 093

Vakuustekninen vastuuvulka kokonaisuutena laskettuna

Saamiset yhteensä jälleenvakuutus-sopimuksista/erillisyyhtiöiltä ja rajoitetusta jälleenvakuutuksesta oikaistuina ennustetuilla tappioilla, jotka johtuvat vastapuolen maksukyvyttömydestä ja liittyvät kokonaisuutena laskettuun vakuustekniseen vastuuvulkaan

Vakuustekninen vastuuvulka laskettuna parhaan estimaatin ja riskimarginaalin summana**Paras estimaatti****Bruttomääräinen paras estimaatti**

Saamiset yhteensä jälleenvakuutus-sopimuksista/erillisyyhtiöiltä ja rajoitetusta jälleenvakuutuksesta oikaistuina ennustetuilla tappioilla, jotka johtuvat vastapuolen maksukyvyttömyydestä

Paras estimaatti, josta on vähennetty saamiset jälleenvakuutus-sopimuksista/erillisyyhtiöiltä ja rajoitetusta jälleenvakuutuksesta – Yhteensä

Riskimarginaali**Vakuusteknisen vastuuvulkan siirtymätoimenpiteen määrä**

Vakuustekninen vastuuvulka kokonaisuutena laskettuna

Paras estimaatti

Riskimarginaali

Vakuustekninen vastuuvulka – Yhteensä

	Hyväksytty jälleenvakuutus	Yhteensä (muu henkivakuutus kuin sairausvakuutus, mukaan lukien sijoitus-sidonnainen vakuutus)	Sairausvakuutus (ensivakuutus)		Vahinkovakuutus-sopimuksiin pohjautuvat ja sairausvakuutusvelvoitteisiin liittyvät annuiteetit	Sairausvakuutus (hyväksytty jälleenvakuutus)	Yhteensä (SLT-sairausvakuutus)	
			Optioita ja takuita sisältämättömät sopimukset	Optioita tai takuita sisältävät sopimukset				
	C0100	C0150	C0160	C0170	C0180	C0190	C0200	C0210
R0010	0	0	0			0	0	0
R0020	0	0	0			0	0	0
R0030	0	23 650		0	0	0	0	0
R0080	0	46		0	0	0	0	0
R0090	0	23 604		0	0	0	0	0
R0100	0	443	0			0	0	0
R0110	0	0	0			0	0	0
R0120	0	0		0	0	0	0	0
R0130	0	0	0			0	0	0
R0200	0	24 093	0			0	0	0

Vakuutustekninen vastuuelka kokonaisuutena laskettuna

Saamiset yhteensä jälleenvakuutussopimuksista/erillisyhtiöiltä ja rajoitetusta jälleenvakuutuksesta oikaistuina ennustetuilla tappioilla, jotka johtuvat vastapuolen maksukyvyttömyydestä ja liittyvät kokonaisuutena laskettuun vakuutustekniseen vastuuelkaan

Vakuutustekninen vastuuelka laskettuna parhaan estimaatin ja riskimarginaalin summana**Paras estimaatti****Vakuutusmaksuvastuu**

Brutto

Saamiset yhteensä jälleenvakuutussopimuksista/erillisyhtiöiltä ja rajoitetusta jälleenvakuutuksesta oikaistuina ennustetuilla tappioilla, jotka johtuvat vastapuolen maksukyvyttömyydestä
Vakuutusmaksuvastuun nettomääräinen paras estimaatti

Korvausvastuu

Brutto

Saamiset yhteensä jälleenvakuutussopimuksista/erillisyhtiöiltä ja rajoitetusta jälleenvakuutuksesta oikaistuina ennustetuilla tappioilla, jotka johtuvat vastapuolen maksukyvyttömyydestä
Korvausvastuun nettomääräinen paras estimaatti

Paras estimaatti yhteensä - Brutto**Paras estimaatti yhteensä - Netto****Riskimarginaali****Vakuutusteknisen vastuuelan siirtymätoimenpiteen määrä**

Vakuutustekninen vastuuelka kokonaisuutena laskettuna

Paras estimaatti

Riskimarginaali

Vakuutustekninen vastuuelka - Yhteensä

Vakuutustekninen vastuuelka - Yhteensä

Saamiset jälleenvakuutussopimuksista/erillisyhtiöiltä ja rajoitetusta jälleenvakuutuksesta oikaistuina ennustetuilla tappioilla, jotka johtuvat vastapuolen maksukyvyttömyydestä - Yhteensä

Vakuutustekninen vastuuelka, josta on vähennetty saamiset jälleenvakuutussopimuksista/erillisyhtiöiltä ja rajoitetusta jälleenvakuutuksesta - Yhteensä

Ensivakuutus ja hyväksytyt suhteelliset jälleenvakuutukset					
Sairauskulu- vakuutus	Vakuutus ansiotulon menetyksen varalta	Työntekijän tapaturma- vakuutus	Moottori- ajoneuvon vastuu- vakuutus	Muu moottori- ajoneuvon vakuutus	Meri-, ilmailu- ja kuljetus- vakuutus
C0020	C0030	C0040	C0050	C0060	C0070
R0010	0	0	0	0	0
R0050	0	0	0	0	0
R0060	606	127	0	593	47
R0140	0	-2	0	-27	0
R0150	606	129	0	620	47
R0160	1 922	643	0	9 539	65
R0240	0	0	0	1 652	0
R0250	1 922	643	0	7 887	65
R0260	2 528	771	0	10 132	113
R0270	2 528	772	0	8 507	112
R0280	296	312	0	1 143	126
R0290	0	0	0	0	0
R0300	0	0	0	0	0
R0310	0	0	0	0	0
R0320	2 824	1 083	0	11 275	239
R0330	0	-2	0	1 625	0
R0340	2 824	1 084	0	9 650	238

Vakuutustekninen vastuuvulka kokonaisuutena laskettuna

Saamiset yhteensä jälleenvakuutus sopimuksista/erillisyyhtiöiltä ja rajoitetusta jälleenvakuutuksesta oikaistuina ennustetuilla tappioilla, jotka johtuvat vastapuolen maksukyvyttömyydestä ja liittyvät kokonaisuutena laskettuun vakuutustekniseen vastuuvulkaan

Vakuutustekninen vastuuvulka laskettuna parhaan estimaatin ja riskimarginaalin summana**Paras estimaatti****Vakuutusmaksuvastuu**

Brutto

Saamiset yhteensä jälleenvakuutus sopimuksista/erillisyyhtiöiltä ja rajoitetusta jälleenvakuutuksesta oikaistuina ennustetuilla tappioilla, jotka johtuvat vastapuolen maksukyvyttömyydestä Vakuutusmaksuvastuun nettomääräinen paras estimaatti

Korvausvastuu

Brutto

Saamiset yhteensä jälleenvakuutus sopimuksista/erillisyyhtiöiltä ja rajoitetusta jälleenvakuutuksesta oikaistuina ennustetuilla tappioilla, jotka johtuvat vastapuolen maksukyvyttömyydestä Korvausvastuun nettomääräinen paras estimaatti

Paras estimaatti yhteensä - Brutto**Paras estimaatti yhteensä - Netto****Riskimarginaali****Vakuutusteknisen vastuuvulkan siirtymätoimenpiteen määrä**

Vakuutustekninen vastuuvulka kokonaisuutena laskettuna

Paras estimaatti

Riskimarginaali

Vakuutustekninen vastuuvulka - Yhteensä

Vakuutustekninen vastuuvulka - Yhteensä

Saamiset jälleenvakuutus sopimuksista/erillisyyhtiöiltä ja rajoitetusta jälleenvakuutuksesta oikaistuina ennustetuilla tappioilla, jotka johtuvat vastapuolen maksukyvyttömyydestä - Yhteensä

Vakuutustekninen vastuuvulka, josta on vähennetty saamiset jälleenvakuutus sopimuksista/erillisyyhtiöiltä ja rajoitetusta jälleenvakuutuksesta - Yhteensä

Ensivakuutus ja hyväksytyt suhteelliset jälleenvakuutus					
Palo- ja muu omaisuusvahinkovakuutus	Yleinen vastuuvakuutus	Luotto- ja takausvakuutus	Oikeusturvavakuutus	Matka-apuvakuutus	Vakuutus muiden taloudellisten menetysten varalta
C0080	C0090	C0100	C0110	C0120	C0130
R0010	0	0	0	0	0
R0050	0	0	0	0	0
R0060	1 589	115	0	93	31
R0140	-24	0	0	0	-1
R0150	1 613	115	0	93	32
R0160	3 892	449	0	830	43
R0240	240	0	0	0	0
R0250	3 652	449	0	830	43
R0260	5 481	564	0	923	74
R0270	5 265	564	0	923	75
R0280	1 151	266	0	141	68
R0290	0	0	0	0	0
R0300	0	0	0	0	0
R0310	0	0	0	0	0
R0320	6 632	830	0	1 064	142
R0330	216	0	0	0	-1
R0340	6 416	830	0	1 064	143

Vakuutustekninen vastuuvelka kokonaisuutena laskettuna

Saamiset yhteensä jälleenvakuutussopimuksista/erillisyhtiöiltä ja rajoitetusta jälleenvakuutuksesta oikaistuina ennustetuilla tappioilla, jotka johtuvat vastapuolen maksukyvyttömyydestä ja liittyvät kokonaisuutena laskettuun vakuutustekniseen vastuuvelkaan

Vakuutustekninen vastuuvelka laskettuna parhaan estimaatin ja riskimarginaalin summana**Paras estimaatti****Vakuutusmaksuvastuu**

Brutto

Saamiset yhteensä jälleenvakuutussopimuksista/erillisyhtiöiltä ja rajoitetusta jälleenvakuutuksesta oikaistuina ennustetuilla tappioilla, jotka johtuvat vastapuolen maksukyvyttömyydestä
Vakuutusmaksuvastuun nettomääräinen paras estimaatti

Korvausvastuu

Brutto

Saamiset yhteensä jälleenvakuutussopimuksista/erillisyhtiöiltä ja rajoitetusta jälleenvakuutuksesta oikaistuina ennustetuilla tappioilla, jotka johtuvat vastapuolen maksukyvyttömyydestä
Korvausvastuun nettomääräinen paras estimaatti

Paras estimaatti yhteensä - Brutto**Paras estimaatti yhteensä - Netto****Riskimarginaali****Vakuutusteknisen vastuuvelan siirtymätoimenpiteen määrä**

Vakuutustekninen vastuuvelka kokonaisuutena laskettuna

Paras estimaatti

Riskimarginaali

Vakuutustekninen vastuuvelka - Yhteensä

Vakuutustekninen vastuuvelka - Yhteensä

Saamiset jälleenvakuutussopimuksista/erillisyhtiöiltä ja rajoitetusta jälleenvakuutuksesta oikaistuina ennustetuilla tappioilla, jotka johtuvat vastapuolen maksukyvyttömyydestä - Yhteensä

Vakuutustekninen vastuuvelka, josta on vähennetty saamiset jälleenvakuutussopimuksista/erillisyhtiöiltä ja rajoitetusta jälleenvakuutuksesta - Yhteensä

Hyväksytty ei-suhteellinen jälleenvakuutus				
Sairausvakuutuksen ei-suhteellisen jälleenvakuutus	Vastuuvakuutuksen ei-suhteellisen jälleenvakuutus	Meri-, ilmailu- ja kuljetusvakuutuksen ei-suhteellisen jälleenvakuutus	Omaisuuksivakuutuksen ei-suhteellisen jälleenvakuutus	Vahinkovakuutusvelvoitteet yhteensä
C0140	C0150	C0160	C0170	C0180
R0010	0	0	0	0
R0050	0	0	0	0
R0060	0	0	0	3 944
R0140	0	0	0	-38
R0150	0	0	0	3 981
R0160	0	0	0	18 337
R0240	0	0	0	1 895
R0250	0	0	0	16 442
R0260	0	0	0	22 281
R0270	0	0	0	20 423
R0280	0	0	0	4 196
R0290	0	0	0	0
R0300	0	0	0	0
R0310	0	0	0	0
R0320	0	0	0	26 477
R0330	0	0	0	1 857
R0340	0	0	0	24 619

Vahinkovakuutustoiminta yhteensä

Vahingon sattumisvuosi / vakuutus sopimusvuosi **Z0020** 1 - Vahingon sattumisvuosi

Maksetut bruttokorvaukset (ei-kumulatiiviset)

(absoluuttinen määrä)

Vuosi	Kehitysvuosi											Kuluvana vuonna	Kaikkien vuosien summa (kumulatiivinen)	
	0	1	2	3	4	5	6	7	8	9	10 & +			C0170
Aiemmat	R0100											333	R0100	854
N-9	R0160	0	0	0	68	118	14	5	4	4	4	4	R0160	217
N-8	R0170	0	0	156	217	46	49	19	36	10			R0170	532
N-7	R0180	0	720	243	117	24	65	61	31				R0180	1 262
N-6	R0190	2 409	3 602	223	79	31	41	65					R0190	6 450
N-5	R0200	9 194	3 342	427	104	78	29						R0200	13 174
N-4	R0210	9 018	2 587	255	79	81							R0210	12 020
N-3	R0220	9 996	3 848	378	54								R0220	14 276
N-2	R0230	11 329	3 330	328									R0230	14 986
N-1	R0240	13 285	3 491										R0240	16 776
N	R0250	15 674											R0250	15 674
	Yhteensä												R0260	96 221

Korvausvastuun bruttomääräinen diskonttaamaton paras estimaatti
(absoluuttinen määrä)

Vuosi	Kehitysvuosi											Vuoden lopussa (diskontatut tiedot)				
	0	1	2	3	4	5	6	7	8	9	10 & +		C0360			
Aiemmat	R0100												2 228	R0100	1 938	
N-9	R0160	0	0	0	0	0	0	25	467	374	343			R0160	291	
N-8	R0170	0	0	0	0	0	38	572	466	417				R0170	357	
N-7	R0180	0	0	0	0	88	668	556	489					R0180	420	
N-6	R0190	0	0	0	131	853	681	587						R0190	505	
N-5	R0200	0	0	297	1 124	885	675							R0200	584	
N-4	R0210	0	772	1 474	1 209	860								R0210	750	
N-3	R0220	5 875	2 238	1 502	1 072									R0220	951	
N-2	R0230	6 674	2 041	1 216										R0230	1 097	
N-1	R0240	6 970	1 823											R0240	1 689	
N	R0250	8 168												R0250	7 960	
														Yhteensä	R0260	16 542

LähiTapiola Satakunta

S.23.01.01

Oma varallisuus

Oma perusvarallisuus ennen delegoidun asetuksen (EU) 2015/35 68 artiklan mukaisia muilla**rahoitusaloilla olevien omistusyhteyksien vähennyksiä**

Tavanomainen osakepääoma (joka sisältää omat osakkeet)

Tavanomaiseen osakepääomaan liittyvä ylikurssirahasto

Alkupääoma, jäsenten maksuosuudet tai niitä vastaavat oman perusvarallisuuden erät

keskinäisten tai niitä vastaavien yritysten osalta

Etuoikeudeltaan huonommat jäsenten keskinäiset rahastot

Ylijäämävarallisuus

Etuoikeutetut osakkeet

Etuoikeutettuihin osakkeisiin liittyvä ylikurssirahasto

Täsmäytyserä

Etuoikeudeltaan huonommat velat

Laskennallisten nettoverosaamisten arvoa vastaava määrä

Muut valvontaviranomaisen omaksi perusvarallisuudeksi hyväksymät erät, joita ei ole esitetty edellä

Tilinpäätöksen oma varallisuus, jota ei pitäisi esittää täsmäytyseränä ja joka ei täytä**Solvensi II:n mukaisen oman varallisuuden luokitteluperusteita**

Tilinpäätöksen oma varallisuus, jota ei pitäisi esittää täsmäytyseränä ja joka ei täytä

Solvensi II:n mukaisen oman varallisuuden luokitteluperusteita

Vähennykset

Rahoitus- ja luottolaitoksiin oleviin omistusyhteyksiin perustuvat vähennykset

Oma perusvarallisuus yhteensä vähennysten jälkeen**Oma lisävarallisuus**

Maksamaton tavanomainen osakepääoma, joka on maksettava vaadittaessa mutta jota ei ole vielä vaadittu maksettavaksi

Maksamaton eikä vielä maksettavaksi vaadittu alkupääoma, jäsenten maksuosuudet tai vastaavat oman perusvarallisuuden erät, jotka on maksettava vaadittaessa, keskinäisten tai niitä vastaavien yritysten osalta

Maksamattomat etuoikeutetut osakkeet, jotka on maksettava vaadittaessa mutta joita ei ole vielä vaadittu maksettaviksi

Oikeudellisesti sitova sitoumus merkitä ja maksaa etuoikeudeltaan huonommat velat vaadittaessa

Direktiivin 2009/138/EY 96 artiklan 2 kohdan mukaiset remburssit ja takuut

Muut kuin direktiivin 2009/138/EY 96 artiklan 2 kohdan mukaiset remburssit ja takuut

Direktiivin 2009/138/EY 96 artiklan 3 kohdan ensimmäisen alakohdan mukaiset jäseniltä vaaditut lisämaksut

Jäseniltä vaaditut lisämaksut – Muut kuin direktiivin 2009/138/EY 96 artiklan 3 kohdan

ensimmäisessä alakohdassa tarkoitett

Muu oma lisävarallisuus

Yhteensä	Luokka 1 (T1)	Luokka 1 (T1)	Luokka 2 (T2)	Luokka 3 (T3)
	- käytettävissä rajoituksetta	- käytettävissä rajoitetusti		
C0010	C0020	C0030	C0040	C0050
R0010	0	0	0	0
R0030	0	0	0	0
R0040	11 456	11 456	0	0
R0050	0	0	0	0
R0070	0	0	0	0
R0090	0	0	0	0
R0110	0	0	0	0
R0130	44 003	44 003	0	0
R0140	0	0	0	0
R0160	0	0	0	0
R0180	0	0	0	0
R0220	0	0	0	0
R0230	0	0	0	0
R0290	55 459	55 459	0	0
R0300	0	0	0	0
R0310	0	0	0	0
R0320	0	0	0	0
R0330	0	0	0	0
R0340	0	0	0	0
R0350	0	0	0	0
R0360	0	0	0	0
R0370	0	0	0	0
R0390	0	0	0	0

Oma lisävarallisuus yhteensä**Käytettävissä oleva ja hyväksyttävä oma varallisuus**

SCR:n täyttämiseksi käytettävissä oleva oma varallisuus yhteensä

MCR:n täyttämiseksi käytettävissä oleva oma varallisuus yhteensä

SCR:n täyttämiseksi hyväksyttävä oma varallisuus yhteensä

MCR:n täyttämiseksi hyväksyttävä oma varallisuus yhteensä

SCR**MCR****Hyväksyttävän oman varallisuuden ja SCR:n suhdeluku****Hyväksyttävän oman varallisuuden ja MCR:n suhdeluku**

Yhteensä	Luokka 1 (T1)	Luokka 1 (T1)	Luokka 2 (T2)	Luokka 3 (T3)
	- käytettävissä rajoituksetta	- käytettävissä rajoitetusti		
C0010	C0020	C0030	C0040	C0050
R0400	0	0	0	0
R0500	55 459	55 459	0	0
R0510	55 459	55 459	0	0
R0540	55 459	55 459	0	0
R0550	55 459	55 459	0	0
R0580	24 552	0	0	0
R0600	6 138	0	0	0
R0620	226 %	0	0	0
R0640	904 %	0	0	0

Täsmäytyserä

Ylijäämä, jonka verran varat ovat velkoja suuremmat

Omat osakkeet (suorassa ja välillisessä omistuksessa olevat)

Odotettavissa olevat osingot, voitonjaot ja maksut

Muut oman perusvarallisuuden erät

Vastaavuuskorjauskantoja ja erillään pidettäviä rahastoja koskevat sidotun oman pääoman erien oikaisut

Täsmäytyserä**Odotettavissa olevat voitot**

Tuleviin vakuutusmaksuihin sisältyvät odotettavissa olevat voitot (EPIFP) – Henkivakuutus

Tuleviin vakuutusmaksuihin sisältyvät odotettavissa olevat voitot (EPIFP) – Vahinkovakuutus

Tuleviin vakuutusmaksuihin sisältyvät odotettavissa olevat voitot (EPIFP) yhteensä

C0060	
R0700	55 970
R0710	0
R0720	511
R0730	11 456
R0740	0
R0760	44 003
R0770	0
R0780	525
R0790	525

S.25.01.21

Vakavaraisuuspääomavaatimus (SCR) – Standardikaavaa käyttävät yritykset

Perusvakavaraisuuspääomavaatimus

Markkinariski
 Vastapuoliriski
 Henkivakuutusriski
 Sairausvakuutusriski
 Vahinkovakuutusriski
 Hajautus
 Aineettomien hyödykkeiden riski

Perusvakavaraisuuspääomavaatimus

Vakavaraisuuspääomavaatimuksen laskenta

Operatiivinen riski
 Vakuutustekniseen vastuuelkaan liittyvä tappioiden
 vaimennusvaikutus
 Laskennallisiin veroihin liittyvä tappioiden vaimennusvaikutus
 Direktiivin 2003/41/EY 4 artiklan mukaisesti harjoitettavan
 liiketoiminnan pääomavaatimus

Vakavaraisuuspääomavaatimus, ilman pääomavaatimuksen korotusta

Jo tehdyt pääomavaatimuksen korotukset

Vakavaraisuuspääomavaatimus

Muut tiedot SCR:stä

Duraatiopohjaista osakeriskiä koskevan alariskiosion
 pääomavaatimus
 Jäljellä olevan osan nimellisten SCR:ien kokonaismäärä
 Erillään pidettäviä rahastoja koskevien nimellisten SCR:ien
 kokonaismäärä
 Vastaavuuskorjauskantojen nimellisten SCR:ien kokonaismäärä
 Erillään pidettävien rahastojen nimellisten SCR:ien yhdistämisestä
 johtuvat hajautusvaikutukset 304 artiklaa varten

	Brutto-SCR	Yritys- kohtaiset parametrit	Yksinker- taistukset
	C0110	C0090	C0120
R0010	25 726		
R0020	1 824		
R0030	1 267	ei mitään	
R0040	1 395	ei mitään	
R0050	6 991	ei mitään	
R0060	-7 517		
R0070	0		
R0100	29 686		

	C0100
R0130	1 004
R0140	0
R0150	-6 138
R0160	0
R0200	24 552
R0210	0
R0220	24 552
R0400	0
R0410	0
R0420	0
R0430	0
R0440	0

S.28.01.01

Vähimmäispääomavaatimus (MCR) - Vain henkivakuutus- tai vahinkovakuutustoiminta tai jälleenvakuutustoiminta

Vahinkovakuutus- ja vahinkojälleenvakuutusvelvoitteisiin sovellettava lineaarisen kaavan osa

MCR_{NL} Tulos

	C0010
R0010	4 211

Sairauskuluvakuutus ja sen suhteellinen jälleenvakuutus
 Vakuutus ansiotulon menetyksen varalta ja sen suhteellinen jälleenvakuutus
 Työntekijän tapaturmavakuutus ja sen suhteellinen jälleenvakuutus
 Moottoriajoneuvon vastuuvakuutus ja sen suhteellinen jälleenvakuutus
 Muu moottoriajoneuvovakuutus ja sen suhteellinen jälleenvakuutus
 Meri-, ilmailu- ja kuljetusvakuutus ja sen suhteellinen jälleenvakuutus
 Palo- ja muu omaisuusvahinkovakuutus ja sen suhteellinen jälleenvakuutus
 Yleinen vastuuvakuutus ja sen suhteellinen jälleenvakuutus
 Luotto- ja takausvakuutus ja sen suhteellinen jälleenvakuutus
 Oikeusturvavakuutus ja sen suhteellinen jälleenvakuutus
 Matka-apuvakuutus ja sen suhteellinen jälleenvakuutus
 Vakuutus muiden taloudellisten menetysten varalta ja sen suhteellinen jälleenvakuutus
 Sairausvakuutuksen ei-suhteellinen jälleenvakuutus
 Vastuuvakuutuksen ei-suhteellinen jälleenvakuutus
 Meri-, ilmailu- ja kuljetusvakuutuksen ei-suhteellinen jälleenvakuutus
 Omaisuusvakuutuksen ei-suhteellinen jälleenvakuutus

	Nettomääräinen (vähennettynä jälleenvakuutus- sopimusten/erillis- yhtiöiden osuudella) paras estimaatti ja vakuutustekninen vastuuelka kokonaisuutena laskettuna	Nettomääräinen (vähennettynä jälleenvakuutus- sopimusten osuudella) vakuutusmaksutulo viimeisten 12 kuukauden ajalta
	C0020	C0030
R0020	2 528	4 235
R0030	773	1 261
R0040	0	0
R0050	8 507	5 798
R0060	1 676	7 612
R0070	113	319
R0080	5 265	10 338
R0090	564	1 033
R0100	0	0
R0110	923	746
R0120	0	0
R0130	75	270
R0140	0	0
R0150	0	0
R0160	0	0
R0170	0	0

Henkivakuutus- ja henkijälleenvakuutusvelvoitteisiin sovellettava lineaarisen kaavan osa

MCR_L Tulos

	C0040
R0200	496

Oikeuden ylijäämään sisältävät veloitteet - Taatut etuudet
 Oikeuden ylijäämään sisältävät veloitteet - Tulevat harkinnanvaraiset lisäetuudet
 Indeksi- ja sijoitussidonnaiset vakuutusveloitteet
 Muut henki(jälleenvakuutus- ja sairaus(jälleenvakuutus)veloitteet
 Kaikkien henki(jälleenvakuutus)veloitteiden kokonaisriskisumma

	Nettomääräinen (vähennettynä jälleenvakuutus- sopimusten/erillis- yhtiöiden osuudella) paras estimaatti ja vakuutustekninen vastuuelka kokonaisuutena laskettuna	Nettomääräinen (vähennettynä jälleenvakuutus- sopimusten/erillis- yhtiöiden osuudella) kokonaisriskisumma
	C0050	C0060
R0210	0	
R0220	0	
R0230	0	
R0240	23 604	
R0250		0

Kokonais-MCR:n laskenta

Lineaarinen MCR

SCR

MCR:n enimmäistaso

MCR:n vähimmäistaso

Yhdistetty MCR

MCR:n absoluuttinen vähimmäistaso

Vähimmäispääomavaatimus

	C0070
R0300	4 707
R0310	24 552
R0320	11 048
R0330	6 138
R0340	6 138
R0350	3 700
	C0070
R0400	6 138

LähiTapiola Savo

Vakavaraisuutta ja taloudellista tilaa koskevan kertomuksen liitteet

Yhtiö julkaisee osana LähiTapiola-ryhmän vakavaraisuutta ja taloudellista tilaa koskevaa kertomusta Solvenssi II -vakavaraisuussäätelyn mukaisesti seuraavat raportointitaulukot 31.12.2019 tilanteessa:

- S.02.01.02 Tase
- S.05.01.02 Vakuutusmaksut, korvaukset ja kulut vakuutuslajeittain
- S.12.01.02 Henkivakuutuksen ja SLT-sairausvakuutuksen vakuutustekninen vastuovelka
- S.17.01.02 Vahinkovakuutusten vakuutustekninen vastuovelka
- S.19.01.21 Vahinkovakuutuskorvaukset
- S.23.01.01 Oma varallisuus
- S.25.01.21 Vakavaraisuuspääomavaatimus (SCR) – Standardikaavaa käyttävät yritykset
- S.28.01.01 Vähimmäispääomavaatimus (MCR) – Vain henkivakuutus- tai vahinkovakuutustoiminta tai jälleenvakuutustoiminta

Esitetyt luvut ovat tuhansia euroja.

S.02.01.02

Tase

Varat

Aineettomat hyödykkeet
Laskennalliset verosaamiset
Eläke-etuuksien ylijäämä
Aineelliset käyttöomaisuushyödykkeet (omassa käytössä)
Sijoitukset (muut kuin indeksi- ja sijoitussidonnaisiin sopimusten katteena olevat varat)
Kiinteistöt (muut kuin omassa käytössä olevat)
Omistusosuudet sidosyrityksissä, mukaan lukien omistusyhteydet
Osakkeet
Osakkeet – Listatut
Osakkeet – Listaamattomat
Joukkovelkakirjalainat
Valtion joukkovelkakirjalainat
Yrityslainat
Strukturoidut velkakirjat
Vakuudelliset arvopaperit
Yhteistä sijoitustoimintaa harjoittavat yritykset
Johdannaiset
Talletukset, jotka eivät kuulu muihin rahavaroihin
Muut sijoitukset
Indeksi- ja sijoitussidonnaisiin sopimuksiin sijoitetut varat
Kiinnelainat ja muut lainat
Lainat, joiden vakuutena on vakuutus sopimus
Kiinnelainat ja muut lainat yksityishenkilöille
Muut kiinnelainat ja lainat
Saamiset jälleenvakuutus sopimuksista :
Vahinkovakuutus ja NSLT-sairausvakuutus
Vahinkovakuutus, ilman sairausvakuutusta
NSLT-sairausvakuutus
Henkivakuutus ja SLT-sairausvakuutus, ilman sairausvakuutusta ja indeksi- ja sijoitussidonnaisia sopimuksia
SLT-sairausvakuutus
Henkivakuutus, ilman sairausvakuutusta ja indeksi- ja sijoitussidonnaisia sopimuksia
Indeksi- ja sijoitussidonnainen henkivakuutus
Jälleenvakuutustalletteet
Vakuutussaamiset ja saamiset vakuutusedustajilta
Saamiset jälleenvakuutustoiminnasta
Muut saamiset (myyntisaamiset, ei vakuutuksiin liittyvät)
Omat osakkeet (suorassa omistuksessa olevat)
Oman varallisuuden eriin tai maksettaviksi määrättyyn mutta vielä maksamattomaan alkupääomaan liittyvät saamiset
Rahavarat
Kaikki muut varat, joita ei ole esitetty muualla

Varat yhteensä

Solvenssi II	
-arvo	
C0010	
R0030	0
R0040	0
R0050	0
R0060	632
R0070	135 143
R0080	797
R0090	2 809
R0100	104
R0110	0
R0120	7
R0130	1 577
R0140	0
R0150	1 577
R0160	0
R0170	0
R0180	129 856
R0190	0
R0200	0
R0210	0
R0220	0
R0230	0
R0240	0
R0250	0
R0260	0
R0270	2 376
R0280	2 021
R0290	2 023
R0300	-2
R0310	355
R0320	0
R0330	355
R0340	0
R0350	0
R0360	378
R0370	368
R0380	1 048
R0390	0
R0400	0
R0410	3 214
R0420	21
R0500	143 181

S.02.01.02

Tase

Velat

Vakuutustekninen vastuovelka – Vahinkovakuutus

Vakuutustekninen vastuovelka – Vahinkovakuutus (ilman sairausvakuutusta)

Vakuutustekninen vastuovelka kokonaisuutena laskettuna

Paras estimaatti

Riskimarginaali

Vakuutustekninen vastuovelka – NSLT-sairausvakuutus

Vakuutustekninen vastuovelka kokonaisuutena laskettuna

Paras estimaatti

Riskimarginaali

Vakuutustekninen vastuovelka – Henkivakuutus (ilman indeksi- ja sijoitussidonnaisia sopimuksia)

Vakuutustekninen vastuovelka – SLT-sairausvakuutus

Vakuutustekninen vastuovelka kokonaisuutena laskettuna

Paras estimaatti

Riskimarginaali

Vakuutustekninen vastuovelka – Henkivakuutus (ilman sairausvakuutusta sekä indeksi- ja sijoitussidonnaisia sopimuksia)

Vakuutustekninen vastuovelka kokonaisuutena laskettuna

Paras estimaatti

Riskimarginaali

Vakuutustekninen vastuovelka – Indeksi- ja sijoitussidonnainen toiminta

Vakuutustekninen vastuovelka kokonaisuutena laskettuna

Paras estimaatti

Riskimarginaali

Ehdolliset velat

Muut varaukset kuin vakuutustekninen vastuovelka

Eläkevelvoitteet

Jälleenvakuuttajilta pidätetyt talletteet

Laskennalliset verovelat

Johdannaiset

Velat luottolaitoksille

Muut rahoitusvelat kuin velat luottolaitoksille

Vakuutusvelat ja velat vakuutusedustajille

Jälleenvakuutusvelat

Velat (ostovelat, ei vakuutusvelat)

Etuoikeudeltaan huonommat velat

Omaan perusvarallisuuteen kuulumattomat etuoikeudeltaan huonommat velat

Omaan perusvarallisuuteen kuuluvat etuoikeudeltaan huonommat velat

Kaikki muut velat, joita ei ole esitetty muualla

Velat yhteensä

Ylijäämä, jonka verran varat ovat velkoja suuremmat

	Solvenssi II -arvo C0010
R0510	32 001
R0520	27 218
R0530	0
R0540	22 780
R0550	4 438
R0560	4 784
R0570	0
R0580	4 042
R0590	742
R0600	25 657
R0610	7
R0620	0
R0630	7
R0640	0
R0650	25 650
R0660	0
R0670	25 186
R0680	464
R0690	0
R0700	0
R0710	0
R0720	0
R0740	0
R0750	0
R0760	0
R0770	0
R0780	8 619
R0790	0
R0800	0
R0810	0
R0820	634
R0830	0
R0840	2 021
R0850	0
R0860	0
R0870	0
R0880	0
R0900	68 932
R1000	74 249

Vakuustekninen vastuuelka kokonaisuutena laskettuna

Saamiset yhteensä jälleenvakuutus sopimuksista/erillisyyhtiöiltä ja rajoitetusta jälleenvakuutuksesta oikaistuina ennustetuilla tappioilla, jotka johtuvat vastapuolen maksukyvyttömydestä ja liittyvät kokonaisuutena laskettuun vakuustekniseen vastuuelkaan

Vakuustekninen vastuuelka laskettuna parhaan estimaatin ja riskimarginaalin summana**Paras estimaatti****Bruttomääräinen paras estimaatti**

Saamiset yhteensä jälleenvakuutus sopimuksista/erillisyyhtiöiltä ja rajoitetusta jälleenvakuutuksesta oikaistuina ennustetuilla tappioilla, jotka johtuvat vastapuolen maksukyvyttömydestä

Paras estimaatti, josta on vähennetty saamiset jälleenvakuutus sopimuksista/erillisyyhtiöiltä ja rajoitetusta jälleenvakuutuksesta –
Yhteensä

Riskimarginaali**Vakuusteknisen vastuuelvan siirtymätoimenpiteen määrä**

Vakuustekninen vastuuelka kokonaisuutena laskettuna

Paras estimaatti

Riskimarginaali

Vakuustekninen vastuuelka – Yhteensä

	Indeksi- ja sijoitussidonnainen vakuutus			Muu henkivakuutus			Vahinko- vakuutus- sopimuksiin pohjautuvat ja muuhun vakuutus- velvoitteeseen kuin sairaus- vakuutus- velvoitteisiin liittyvät annuiteetit	
	Ylijäämään oikeuttava vakuutus	Optioita ja takuita sisältä- mättömät sopimukset	Optioita tai takuita sisältävät sopimukset	Optioita ja takuita sisältä- mättömät sopimukset	Optioita tai takuita sisältävät sopimukset			
	C0020	C0030	C0040	C0050	C0060	C0070	C0080	C0090
R0010	0	0			0			0
R0020	0	0			0			0
R0030	0		0	0		0	0	25 186
R0080	0		0	0		0	0	355
R0090	0		0	0		0	0	24 831
R0100	0	0			0			464
R0110	0	0			0			0
R0120	0		0	0		0	0	0
R0130	0	0			0			0
R0200	0	0			0			25 650

Vakuustekninen vastuuelva kokonaisuutena laskettuna

Saamiset yhteensä jälleenvakuutus-sopimuksista/erillisyyhtiöiltä ja rajoitetusta jälleenvakuutuksesta oikaistuina ennustetuilla tappioilla, jotka johtuvat vastapuolen maksukyvyttömydestä ja liittyvät kokonaisuutena laskettuun vakuustekniseen vastuuelvaan

Vakuustekninen vastuuelva laskettuna parhaan estimaatin ja riskimarginaalin summana**Paras estimaatti****Bruttomääräinen paras estimaatti**

Saamiset yhteensä jälleenvakuutus-sopimuksista/erillisyyhtiöiltä ja rajoitetusta jälleenvakuutuksesta oikaistuina ennustetuilla tappioilla, jotka johtuvat vastapuolen maksukyvyttömyydestä

Paras estimaatti, josta on vähennetty saamiset jälleenvakuutus-sopimuksista/erillisyyhtiöiltä ja rajoitetusta jälleenvakuutuksesta – Yhteensä

Riskimarginaali**Vakuusteknisen vastuuelvan siirtymätoimenpiteen määrä**

Vakuustekninen vastuuelva kokonaisuutena laskettuna

Paras estimaatti

Riskimarginaali

Vakuustekninen vastuuelva – Yhteensä

	Hyväksytty jälleenvakuutus	Yhteensä (muu henkivakuutus kuin sairausvakuutus, mukaan lukien sijoitus-sidonnainen vakuutus)	Sairausvakuutus (ensivakuutus)		Vahinkovakuutus-sopimuksiin pohjautuvat ja sairausvakuutusvelvoitteisiin liittyvät annuiteetit	Sairausvakuutus (hyväksytty jälleenvakuutus)	Yhteensä (SLT-sairausvakuutus)	
			Optioita ja takuita sisältämättömät sopimukset	Optioita tai takuita sisältävät sopimukset				
	C0100	C0150	C0160	C0170	C0180	C0190	C0200	C0210
R0010	0	0	0			0	0	0
R0020	0	0	0			0	0	0
R0030	0	25 186		0	0	7	0	7
R0080	0	355		0	0	0	0	0
R0090	0	24 831		0	0	7	0	7
R0100	0	464	0			0	0	0
R0110	0	0	0			0	0	0
R0120	0	0		0	0	0	0	0
R0130	0	0	0			0	0	0
R0200	0	25 650	0			7	0	7

Vakuutustekninen vastuuelka kokonaisuutena laskettuna

Saamiset yhteensä jälleenvakuutussopimuksista/erillisyhtiöiltä ja rajoitetusta jälleenvakuutuksesta oikaistuina ennustetuilla tappioilla, jotka johtuvat vastapuolen maksukyvyttömyydestä ja liittyvät kokonaisuutena laskettuun vakuutustekniseen vastuuelkaan

Vakuutustekninen vastuuelka laskettuna parhaan estimaatin ja riskimarginaalin summana**Paras estimaatti****Vakuutusmaksuvastuu**

Brutto

Saamiset yhteensä jälleenvakuutussopimuksista/erillisyhtiöiltä ja rajoitetusta jälleenvakuutuksesta oikaistuina ennustetuilla tappioilla, jotka johtuvat vastapuolen maksukyvyttömyydestä
Vakuutusmaksuvastuun nettomääräinen paras estimaatti

Korvausvastuu

Brutto

Saamiset yhteensä jälleenvakuutussopimuksista/erillisyhtiöiltä ja rajoitetusta jälleenvakuutuksesta oikaistuina ennustetuilla tappioilla, jotka johtuvat vastapuolen maksukyvyttömyydestä
Korvausvastuun nettomääräinen paras estimaatti

Paras estimaatti yhteensä - Brutto**Paras estimaatti yhteensä - Netto****Riskimarginaali****Vakuutusteknisen vastuuelan siirtymätoimenpiteen määrä**

Vakuutustekninen vastuuelka kokonaisuutena laskettuna

Paras estimaatti

Riskimarginaali

Vakuutustekninen vastuuelka - Yhteensä

Vakuutustekninen vastuuelka - Yhteensä

Saamiset jälleenvakuutussopimuksista/erillisyhtiöiltä ja rajoitetusta jälleenvakuutuksesta oikaistuina ennustetuilla tappioilla, jotka johtuvat vastapuolen maksukyvyttömyydestä - Yhteensä

Vakuutustekninen vastuuelka, josta on vähennetty saamiset jälleenvakuutussopimuksista/erillisyhtiöiltä ja rajoitetusta jälleenvakuutuksesta - Yhteensä

Ensivakuutus ja hyväksytyt suhteelliset jälleenvakuutukset					
Sairauskulu- vakuutus	Vakuutus ansiotulon menetyksen varalta	Työntekijän tapaturma- vakuutus	Moottori- ajoneuvon vastuu- vakuutus	Muu moottori- ajoneuvon vakuutus	Meri-, ilmailu- ja kuljetus- vakuutus
C0020	C0030	C0040	C0050	C0060	C0070
R0010	0	0	0	0	0
R0050	0	0	0	0	0
R0060	823	205	0	713	69
R0140	0	-2	0	-27	0
R0150	823	207	0	740	69
R0160	2 255	759	0	12 644	53
R0240	0	0	0	1 425	0
R0250	2 255	759	0	11 219	53
R0260	3 078	964	0	13 357	122
R0270	3 078	966	0	11 959	122
R0280	324	417	0	1 530	266
R0290	0	0	0	0	0
R0300	0	0	0	0	0
R0310	0	0	0	0	0
R0320	3 402	1 381	0	14 887	388
R0330	0	-2	0	1 398	0
R0340	3 402	1 383	0	13 489	388

Vakuutustekninen vastuuelka kokonaisuutena laskettuna

Saamiset yhteensä jälleenvakuutussopimuksista/erillisyhtiöiltä ja rajoitetusta jälleenvakuutuksesta oikaistuina ennustetuilla tappioilla, jotka johtuvat vastapuolen maksukyvyttömyydestä ja liittyvät kokonaisuutena laskettuun vakuutustekniseen vastuuelkaan

Vakuutustekninen vastuuelka laskettuna parhaan estimaatin ja riskimarginaalin summana**Paras estimaatti****Vakuutusmaksuvastuu**

Brutto

Saamiset yhteensä jälleenvakuutussopimuksista/erillisyhtiöiltä ja rajoitetusta jälleenvakuutuksesta oikaistuina ennustetuilla tappioilla, jotka johtuvat vastapuolen maksukyvyttömyydestä
Vakuutusmaksuvastuun nettomääräinen paras estimaatti

Korvausvastuu

Brutto

Saamiset yhteensä jälleenvakuutussopimuksista/erillisyhtiöiltä ja rajoitetusta jälleenvakuutuksesta oikaistuina ennustetuilla tappioilla, jotka johtuvat vastapuolen maksukyvyttömyydestä
Korvausvastuun nettomääräinen paras estimaatti

Paras estimaatti yhteensä - Brutto**Paras estimaatti yhteensä - Netto****Riskimarginaali****Vakuutusteknisen vastuuelan siirtymätoimenpiteen määrä**

Vakuutustekninen vastuuelka kokonaisuutena laskettuna

Paras estimaatti

Riskimarginaali

Vakuutustekninen vastuuelka - Yhteensä

Vakuutustekninen vastuuelka - Yhteensä

Saamiset jälleenvakuutussopimuksista/erillisyhtiöiltä ja rajoitetusta jälleenvakuutuksesta oikaistuina ennustetuilla tappioilla, jotka johtuvat vastapuolen maksukyvyttömyydestä - Yhteensä

Vakuutustekninen vastuuelka, josta on vähennetty saamiset jälleenvakuutussopimuksista/erillisyhtiöiltä ja rajoitetusta jälleenvakuutuksesta - Yhteensä

Ensivakuutus ja hyväksytyt suhteelliset jälleenvakuutus					
Palo- ja muu omaisuusvahinkovakuutus	Yleinen vastuu- vakuutus	Luotto- ja takaus- vakuutus	Oikeusturva- vakuutus	Matka-apu- vakuutus	Vakuutus muiden taloudellisten menetysten varalta
C0080	C0090	C0100	C0110	C0120	C0130
R0010	0	0	0	0	0
R0050	0	0	0	0	0
R0060	1 688	162	0	144	26
R0140	-28	-1	0	0	-1
R0150	1 716	163	0	144	27
R0160	3 900	422	0	980	80
R0240	595	0	0	0	0
R0250	3 305	422	0	980	80
R0260	5 588	584	0	1 124	106
R0270	5 021	585	0	1 124	107
R0280	1 253	355	0	165	72
R0290	0	0	0	0	0
R0300	0	0	0	0	0
R0310	0	0	0	0	0
R0320	6 841	939	0	1 289	178
R0330	567	-1	0	0	-1
R0340	6 274	940	0	1 289	179

Vakuutustekninen vastuuvulka kokonaisuutena laskettuna

Saamiset yhteensä jälleenvakuutus sopimuksista/erillisyhtiöiltä ja rajoitetusta jälleenvakuutuksesta oikaistuina ennustetuilla tappioilla, jotka johtuvat vastapuolen maksukyvyttömyydestä ja liittyvät kokonaisuutena laskettuun vakuutustekniseen vastuuvulkaan

Vakuutustekninen vastuuvulka laskettuna parhaan estimaatin ja riskimarginaalin summana**Paras estimaatti****Vakuutusmaksuvastuu**

Brutto

Saamiset yhteensä jälleenvakuutus sopimuksista/erillisyhtiöiltä ja rajoitetusta jälleenvakuutuksesta oikaistuina ennustetuilla tappioilla, jotka johtuvat vastapuolen maksukyvyttömyydestä
Vakuutusmaksuvastuun nettomääräinen paras estimaatti

Korvausvastuu

Brutto

Saamiset yhteensä jälleenvakuutus sopimuksista/erillisyhtiöiltä ja rajoitetusta jälleenvakuutuksesta oikaistuina ennustetuilla tappioilla, jotka johtuvat vastapuolen maksukyvyttömyydestä
Korvausvastuun nettomääräinen paras estimaatti

Paras estimaatti yhteensä - Brutto**Paras estimaatti yhteensä - Netto****Riskimarginaali****Vakuutusteknisen vastuuvulan siirtymätoimenpiteen määrä**

Vakuutustekninen vastuuvulka kokonaisuutena laskettuna

Paras estimaatti

Riskimarginaali

Vakuutustekninen vastuuvulka - Yhteensä

Vakuutustekninen vastuuvulka - Yhteensä

Saamiset jälleenvakuutus sopimuksista/erillisyhtiöiltä ja rajoitetusta jälleenvakuutuksesta oikaistuina ennustetuilla tappioilla, jotka johtuvat vastapuolen maksukyvyttömyydestä - Yhteensä

Vakuutustekninen vastuuvulka, josta on vähennetty saamiset jälleenvakuutus sopimuksista/erillisyhtiöiltä ja rajoitetusta jälleenvakuutuksesta - Yhteensä

Hyväksytty ei-suhteellinen jälleenvakuutus				
Sairausvakuutuksen ei-suhteellinen jälleenvakuutus	Vastuu- vakuutuksen ei-suhteellinen jälleenvakuutus	Meri-, ilmailu- ja kuljetus- vakuutuksen ei-suhteellinen jälleenvakuutus	Omaisuu- vakuutuksen ei-suhteellinen jälleenvakuutus	Vahinko- vakuutus- velvoitteet yhteensä
C0140	C0150	C0160	C0170	C0180
R0010	0	0	0	0
R0050	0	0	0	0
R0060	0	0	0	4 661
R0140	0	0	0	1
R0150	0	0	0	4 662
R0160	0	0	0	22 160
R0240	0	0	0	2 020
R0250	0	0	0	20 140
R0260	0	0	0	26 822
R0270	0	0	0	24 802
R0280	0	0	0	5 180
R0290	0	0	0	0
R0300	0	0	0	0
R0310	0	0	0	0
R0320	0	0	0	32 002
R0330	0	0	0	2 021
R0340	0	0	0	29 982

Korvausvastuun bruttomääräinen diskonttaamaton paras estimaatti

(absoluuttinen määrä)

Vuosi	Kehitysvuosi											Vuoden lopussa (diskonttatut tiedot)				
	0	1	2	3	4	5	6	7	8	9	10 & +		C0360			
Aiemmat	R0100												2 914	R0100	2 537	
N-9	R0160	0	0	0	0	0	0	29	580	592	446			R0160	380	
N-8	R0170	0	0	0	0	0	43	701	610	539				R0170	461	
N-7	R0180	0	0	0	0	75	808	718	704					R0180	603	
N-6	R0190	0	0	0	190	1 026	874	751						R0190	644	
N-5	R0200	0	0	366	1 345	1 121	869							R0200	750	
N-4	R0210	0	889	1 900	1 606	1 223								R0210	1 080	
N-3	R0220	4 858	2 478	1 816	1 313									R0220	1 154	
N-2	R0230	7 942	2 661	1 584										R0230	1 428	
N-1	R0240	8 675	2 562											R0240	2 388	
N	R0250	8 792												R0250	8 495	
														Yhteensä	R0260	19 920

Oma perusvarallisuus ennen delegoidun asetuksen (EU) 2015/35 68 artiklan mukaisia muilla**rahoitusaloilla olevien omistusyhteyksien vähennyksiä**

Tavanomainen osakepääoma (joka sisältää omat osakkeet)

Tavanomaiseen osakepääomaan liittyvä ylikurssirahasto

Alkupääoma, jäsenten maksuosuudet tai niitä vastaavat oman perusvarallisuuden erät

keskinäisten tai niitä vastaavien yritysten osalta

Etuoikeudeltaan huonommat jäsenten keskinäiset rahastot

Ylijäämävarallisuus

Etuoikeutetut osakkeet

Etuoikeutettuihin osakkeisiin liittyvä ylikurssirahasto

Täsmäytyserä

Etuoikeudeltaan huonommat velat

Laskennallisten nettoverosaamisten arvoa vastaava määrä

Muut valvontaviranomaisen omaksi perusvarallisuudeksi hyväksymät erät, joita ei ole esitetty edellä

Tilinpäätöksen oma varallisuus, jota ei pitäisi esittää täsmäytyseränä ja joka ei täytä**Solvensi II:n mukaisen oman varallisuuden luokitteluperusteita**

Tilinpäätöksen oma varallisuus, jota ei pitäisi esittää täsmäytyseränä ja joka ei täytä

Solvensi II:n mukaisen oman varallisuuden luokitteluperusteita

Vähennykset

Rahoitus- ja luottolaitoksiin oleviin omistusyhteyksiin perustuvat vähennykset

Oma perusvarallisuus yhteensä vähennysten jälkeen**Oma lisävarallisuus**

Maksamaton tavanomainen osakepääoma, joka on maksettava vaadittaessa mutta jota ei ole vielä vaadittu maksettavaksi

Maksamaton eikä vielä maksettavaksi vaadittu alkupääoma, jäsenten maksuosuudet tai vastaavat oman perusvarallisuuden erät, jotka on maksettava vaadittaessa, keskinäisten tai niitä vastaavien yritysten osalta

Maksamattomat etuoikeutetut osakkeet, jotka on maksettava vaadittaessa mutta joita ei ole vielä vaadittu maksettaviksi

Oikeudellisesti sitova sitoumus merkitä ja maksaa etuoikeudeltaan huonommat velat vaadittaessa

Direktiivin 2009/138/EY 96 artiklan 2 kohdan mukaiset remburssit ja takuut

Muut kuin direktiivin 2009/138/EY 96 artiklan 2 kohdan mukaiset remburssit ja takuut

Direktiivin 2009/138/EY 96 artiklan 3 kohdan ensimmäisen alakohdan mukaiset jäseniltä vaaditut lisämaksut

Jäseniltä vaaditut lisämaksut – Muut kuin direktiivin 2009/138/EY 96 artiklan 3 kohdan

ensimmäisessä alakohdassa tarkoitett

Muu oma lisävarallisuus

Yhteensä	Luokka 1 (T1)	Luokka 1 (T1)	Luokka 2 (T2)	Luokka 3 (T3)
	- käytettävissä rajoituksetta	- käytettävissä rajoitetusti		
C0010	C0020	C0030	C0040	C0050
R0010	0	0	0	0
R0030	0	0	0	0
R0040	13 380	13 380	0	0
R0050	0	0	0	0
R0070	0	0	0	0
R0090	0	0	0	0
R0110	0	0	0	0
R0130	60 347	60 347	0	0
R0140	0	0	0	0
R0160	0	0	0	0
R0180	0	0	0	0
R0220	0	0	0	0
R0230	0	0	0	0
R0290	73 727	73 727	0	0
R0300	0	0	0	0
R0310	0	0	0	0
R0320	0	0	0	0
R0330	0	0	0	0
R0340	0	0	0	0
R0350	0	0	0	0
R0360	0	0	0	0
R0370	0	0	0	0
R0390	0	0	0	0

Oma lisävarallisuus yhteensä**Käytettävissä oleva ja hyväksyttävä oma varallisuus**

SCR:n täyttämiseksi käytettävissä oleva oma varallisuus yhteensä

MCR:n täyttämiseksi käytettävissä oleva oma varallisuus yhteensä

SCR:n täyttämiseksi hyväksyttävä oma varallisuus yhteensä

MCR:n täyttämiseksi hyväksyttävä oma varallisuus yhteensä

SCR**MCR****Hyväksyttävän oman varallisuuden ja SCR:n suhdeluku****Hyväksyttävän oman varallisuuden ja MCR:n suhdeluku**

Yhteensä	Luokka 1 (T1)	Luokka 1 (T1)	Luokka 2 (T2)	Luokka 3 (T3)
	- käytettävissä rajoituksetta	- käytettävissä rajoitetusti		
C0010	C0020	C0030	C0040	C0050
R0400	0	0	0	0
R0500	73 727	73 727	0	0
R0510	73 727	73 727	0	0
R0540	73 727	73 727	0	0
R0550	73 727	73 727	0	0
R0580	23 998	23 998	0	0
R0600	5 999	5 999	0	0
R0620	307 %	307 %	0	0
R0640	1 229 %	1 229 %	0	0

Täsmäytyserä

Ylijäämä, jonka verran varat ovat velkoja suuremmat

Omat osakkeet (suorassa ja välillisessä omistuksessa olevat)

Odotettavissa olevat osingot, voitonjaot ja maksut

Muut oman perusvarallisuuden erät

Vastaavuuskorjauskantoja ja erillään pidettäviä rahastoja koskevat sidotun oman pääoman erien oikaisut

Täsmäytyserä**Odotettavissa olevat voitot**

Tuleviin vakuutusmaksuihin sisältyvät odotettavissa olevat voitot (EPIFP) – Henkivakuutus

Tuleviin vakuutusmaksuihin sisältyvät odotettavissa olevat voitot (EPIFP) – Vahinkovakuutus

Tuleviin vakuutusmaksuihin sisältyvät odotettavissa olevat voitot (EPIFP) yhteensä

C0060	
R0700	74 249
R0710	0
R0720	522
R0730	13 380
R0740	0
R0760	60 347
R0770	0
R0780	672
R0790	672

Vakavaraisuuspääomavaatimus (SCR) – Standardikaavaa käyttävät yritykset

Perusvakavaraisuuspääomavaatimus

Markkinariski
 Vastapuoliriski
 Henkivakuutusriski
 Sairausvakuutusriski
 Vahinkovakuutusriski
 Hajautus
 Aineettomien hyödykkeiden riski

Perusvakavaraisuuspääomavaatimus

	Brutto-SCR	Yritys-kohtaiset parametrit	Yksinkertaistukset
	C0110	C0090	C0120
R0010	23 826		
R0020	1 481		
R0030	1 395	ei mitään	
R0040	1 728	ei mitään	
R0050	8 863	ei mitään	
R0060	-8 476		
R0070	0		
R0100	28 817		

Vakavaraisuuspääomavaatimuksen laskenta

Operatiivinen riski
 Vakuutustekniseen vastuuvelkaan liittyvä tappioiden vaimennusvaikutus
 Laskennallisiin veroihin liittyvä tappioiden vaimennusvaikutus
 Direktiivin 2003/41/EY 4 artiklan mukaisesti harjoitettavan liiketoiminnan pääomavaatimus

Vakavaraisuuspääomavaatimus, ilman pääomavaatimuksen korotusta

Jo tehdyt pääomavaatimuksen korotukset

Vakavaraisuuspääomavaatimus

	C0100
R0130	1 180
R0140	0
R0150	-5 999
R0160	0
R0200	23 998
R0210	0
R0220	23 998
R0400	0
R0410	0
R0420	0
R0430	0
R0440	0

Muut tiedot SCR:stä

Duraatiopohjaista osakeriskiä koskevan alariskiosion pääomavaatimus
 Jäljellä olevan osan nimellisten SCR:ien kokonaismäärä
 Erillään pidettäviä rahastoja koskevien nimellisten SCR:ien kokonaismäärä
 Vastaavuuskorjauskantojen nimellisten SCR:ien kokonaismäärä
 Erillään pidettävien rahastojen nimellisten SCR:ien yhdistämisestä johtuvat hajautusvaikutukset 304 artiklaa varten

S.28.01.01

Vähimmäispääomavaatimus (MCR) – Vain henkivakuutus- tai vahinkovakuutustoiminta tai jälleenvakuutustoiminta

Vahinkovakuutus- ja vahinkojälleenvakuutusvelvoitteisiin sovellettava lineaarisen kaavan osa

MCR_{NL} Tulos

	C0010
R0010	5 068

Sairauskuluvakuutus ja sen suhteellinen jälleenvakuutus
 Vakuutus ansiotulon menetyksen varalta ja sen suhteellinen jälleenvakuutus
 Työntekijän tapaturmavakuutus ja sen suhteellinen jälleenvakuutus
 Moottoriajoneuvon vastuuvakuutus ja sen suhteellinen jälleenvakuutus
 Muu moottoriajoneuvovakuutus ja sen suhteellinen jälleenvakuutus
 Meri-, ilmailu- ja kuljetusvakuutus ja sen suhteellinen jälleenvakuutus
 Palo- ja muu omaisuusvahinkovakuutus ja sen suhteellinen jälleenvakuutus
 Yleinen vastuuvakuutus ja sen suhteellinen jälleenvakuutus
 Luotto- ja takausvakuutus ja sen suhteellinen jälleenvakuutus
 Oikeusturvavakuutus ja sen suhteellinen jälleenvakuutus
 Matka-apuvakuutus ja sen suhteellinen jälleenvakuutus
 Vakuutus muiden taloudellisten menetysten varalta ja sen suhteellinen jälleenvakuutus
 Sairausvakuutuksen ei-suhteellinen jälleenvakuutus
 Vastuuvakuutuksen ei-suhteellinen jälleenvakuutus
 Meri-, ilmailu- ja kuljetusvakuutuksen ei-suhteellinen jälleenvakuutus
 Omaisuusvakuutuksen ei-suhteellinen jälleenvakuutus

	Nettomääräinen (vähennettynä jälleenvakuutus- sopimusten/erillis- yhtiöiden osuudella) paras estimaatti ja vakuutustekninen vastuuvetka kokonaisuutena laskettuna	Nettomääräinen (vähennettynä jälleenvakuutus- sopimusten osuudella) vakuutusmaksutulo viimeisten 12 kuukauden ajalta
	C0020	C0030
R0020	3 078	4 793
R0030	967	1 542
R0040	0	0
R0050	11 959	7 403
R0060	1 839	9 288
R0070	122	468
R0080	5 021	11 386
R0090	585	1 387
R0100	0	0
R0110	1 124	997
R0120	0	0
R0130	107	287
R0140	0	0
R0150	0	0
R0160	0	0
R0170	0	0

Henkivakuutus- ja henkijälleenvakuutusvelvoitteisiin sovellettava lineaarisen kaavan osa

MCR_L Tulos

	C0040
R0200	522

Oikeuden ylijäämään sisältävät velvoitteet – Taatut etuudet
 Oikeuden ylijäämään sisältävät velvoitteet – Tulevat harkinnanvaraiset lisäetuudet
 Indeksi- ja sijoitussidonnaiset vakuutusvelvoitteet
 Muut henki(jälleenvakuutus- ja sairaus(jälleenvakuutus)velvoitteet
 Kaikkien henki(jälleenvakuutus)velvoitteiden kokonaisriskisumma

	Nettomääräinen (vähennettynä jälleenvakuutus- sopimusten/erillis- yhtiöiden osuudella) paras estimaatti ja vakuutustekninen vastuuvetka kokonaisuutena laskettuna	Nettomääräinen (vähennettynä jälleenvakuutus- sopimusten/erillis- yhtiöiden osuudella) kokonaisriskisumma
	C0050	C0060
R0210	0	
R0220	0	
R0230	0	
R0240	24 837	
R0250		0

Kokonais-MCR:n laskenta

Lineaarinen MCR

SCR

MCR:n enimmäistaso

MCR:n vähimmäistaso

Yhdistetty MCR

MCR:n absoluuttinen vähimmäistaso

Vähimmäispääomavaatimus

	C0070
R0300	5 590
R0310	23 998
R0320	10 799
R0330	5 999
R0340	5 999
R0350	3 700
	C0070
R0400	5 999

LähiTapiola Savo-Karjala

Vakavaraisuutta ja taloudellista tilaa koskevan kertomuksen liitteet

Yhtiö julkaisee osana LähiTapiola-ryhmän vakavaraisuutta ja taloudellista tilaa koskevaa kertomusta Solvenssi II -vakavaraisuussäätelyn mukaisesti seuraavat raportointitaulukot 31.12.2019 tilanteessa:

- S.02.01.02 Tase
- S.05.01.02 Vakuutusmaksut, korvaukset ja kulut vakuutuslajeittain
- S.12.01.02 Henkivakuutuksen ja SLT-sairausvakuutuksen vakuutustekninen vastuuelka
- S.17.01.02 Vahinkovakuutusten vakuutustekninen vastuuelka
- S.19.01.21 Vahinkovakuutuskorvaukset
- S.23.01.01 Oma varallisuus
- S.25.01.21 Vakavaraisuuspääomavaatimus (SCR) – Standardikaavaa käyttävät yritykset
- S.28.01.01 Vähimmäispääomavaatimus (MCR) – Vain henkivakuutus- tai vahinkovakuutustoiminta tai jälleenvakuutustoiminta

Esitetyt luvut ovat tuhansia euroja.

S.02.01.02

Tase

Varat

Aineettomat hyödykkeet
Laskennalliset verosaamiset
Eläke-etuuksien ylijäämä
Aineelliset käyttöomaisuushyödykkeet (omassa käytössä)
Sijoitukset (muut kuin indeksi- ja sijoitussidonnaisiin sopimusten katteena olevat varat)
Kiinteistöt (muut kuin omassa käytössä olevat)
Omistusosuudet sidosyrityksissä, mukaan lukien omistusyhteydet
Osakkeet
Osakkeet – Listatut
Osakkeet – Listaamattomat
Joukkovelkakirjalainat
Valtion joukkovelkakirjalainat
Yrityslainat
Strukturoidut velkakirjat
Vakuudelliset arvopaperit
Yhteistä sijoitustoimintaa harjoittavat yritykset
Johdannaiset
Talletukset, jotka eivät kuulu muihin rahavaroihin
Muut sijoitukset
Indeksi- ja sijoitussidonnaisiin sopimuksiin sijoitetut varat
Kiinnelainat ja muut lainat
Lainat, joiden vakuutena on vakuutus sopimus
Kiinnelainat ja muut lainat yksityishenkilöille
Muut kiinnelainat ja lainat
Saamiset jälleenvakuutus sopimuksista :
Vahinkovakuutus ja NSLT-sairausvakuutus
Vahinkovakuutus, ilman sairausvakuutusta
NSLT-sairausvakuutus
Henkivakuutus ja SLT-sairausvakuutus, ilman sairausvakuutusta ja indeksi- ja sijoitussidonnaisia sopimuksia
SLT-sairausvakuutus
Henkivakuutus, ilman sairausvakuutusta ja indeksi- ja sijoitussidonnaisia sopimuksia
Indeksi- ja sijoitussidonnainen henkivakuutus
Jälleenvakuutustalletteet
Vakuutussaamiset ja saamiset vakuutusedustajilta
Saamiset jälleenvakuutustoiminnasta
Muut saamiset (myyntisaamiset, ei vakuutuksiin liittyvät)
Omat osakkeet (suorassa omistuksessa olevat)
Oman varallisuuden eriin tai maksettaviksi määrättyyn mutta vielä maksamattomaan alkupääomaan liittyvät saamiset
Rahavarat
Kaikki muut varat, joita ei ole esitetty muualla

Varat yhteensä

	Solvenssi II -arvo C0010
R0030	0
R0040	0
R0050	0
R0060	378
R0070	120 962
R0080	2 467
R0090	2 799
R0100	33
R0110	0
R0120	33
R0130	1 662
R0140	0
R0150	1 662
R0160	0
R0170	0
R0180	114 001
R0190	0
R0200	0
R0210	0
R0220	0
R0230	0
R0240	0
R0250	0
R0260	0
R0270	2 583
R0280	1 209
R0290	1 211
R0300	-2
R0310	1 373
R0320	0
R0330	1 373
R0340	0
R0350	0
R0360	240
R0370	258
R0380	731
R0390	0
R0400	0
R0410	3 126
R0420	70
R0500	128 348

S.02.01.02

Tase

Velat

Vakuutustekninen vastuovelka – Vahinkovakuutus

Vakuutustekninen vastuovelka – Vahinkovakuutus (ilman sairausvakuutusta)

Vakuutustekninen vastuovelka kokonaisuutena laskettuna

Paras estimaatti

Riskimarginaali

Vakuutustekninen vastuovelka – NSLT-sairausvakuutus

Vakuutustekninen vastuovelka kokonaisuutena laskettuna

Paras estimaatti

Riskimarginaali

Vakuutustekninen vastuovelka – Henkivakuutus (ilman indeksi- ja sijoitussidonnaisia sopimuksia)

Vakuutustekninen vastuovelka – SLT-sairausvakuutus

Vakuutustekninen vastuovelka kokonaisuutena laskettuna

Paras estimaatti

Riskimarginaali

Vakuutustekninen vastuovelka – Henkivakuutus (ilman sairausvakuutusta sekä indeksi- ja sijoitussidonnaisia sopimuksia)

Vakuutustekninen vastuovelka kokonaisuutena laskettuna

Paras estimaatti

Riskimarginaali

Vakuutustekninen vastuovelka – Indeksi- ja sijoitussidonnainen toiminta

Vakuutustekninen vastuovelka kokonaisuutena laskettuna

Paras estimaatti

Riskimarginaali

Ehdolliset velat

Muut varaukset kuin vakuutustekninen vastuovelka

Eläkevelvoitteet

Jälleenvakuuttajilta pidätetyt talletteet

Laskennalliset verovelat

Johdannaiset

Velat luottolaitoksille

Muut rahoitusvelat kuin velat luottolaitoksille

Vakuutusvelat ja velat vakuutusedustajille

Jälleenvakuutusvelat

Velat (ostovelat, ei vakuutusvelat)

Etuoikeudeltaan huonommat velat

Omaan perusvarallisuuteen kuulumattomat etuoikeudeltaan huonommat velat

Omaan perusvarallisuuteen kuuluvat etuoikeudeltaan huonommat velat

Kaikki muut velat, joita ei ole esitetty muualla

Velat yhteensä

Ylijäämä, jonka verran varat ovat velkoja suuremmat

	Solvenssi II -arvo C0010
R0510	25 080
R0520	21 950
R0530	0
R0540	18 120
R0550	3 830
R0560	3 130
R0570	0
R0580	2 603
R0590	527
R0600	30 951
R0610	24
R0620	0
R0630	23
R0640	1
R0650	30 927
R0660	0
R0670	30 400
R0680	528
R0690	0
R0700	0
R0710	0
R0720	0
R0740	0
R0750	0
R0760	0
R0770	0
R0780	8 311
R0790	0
R0800	0
R0810	0
R0820	522
R0830	0
R0840	1 441
R0850	0
R0860	0
R0870	0
R0880	0
R0900	66 306
R1000	62 042

Vakuustekninen vastuuelka kokonaisuutena laskettuna

Saamiset yhteensä jälleenvakuutus-sopimuksista/erillisyhtiöiltä ja rajoitetusta jälleenvakuutuksesta oikaistuina ennustetuilla tappioilla, jotka johtuvat vastapuolen maksukyvyttömydestä ja liittyvät kokonaisuutena laskettuun vakuustekniseen vastuuelkaan

Vakuustekninen vastuuelka laskettuna parhaan estimaatin ja riskimarginaalin summana**Paras estimaatti****Bruttomääräinen paras estimaatti**

Saamiset yhteensä jälleenvakuutus-sopimuksista/erillisyhtiöiltä ja rajoitetusta jälleenvakuutuksesta oikaistuina ennustetuilla tappioilla, jotka johtuvat vastapuolen maksukyvyttömyydestä

Paras estimaatti, josta on vähennetty saamiset jälleenvakuutus-sopimuksista/erillisyhtiöiltä ja rajoitetusta jälleenvakuutuksesta – Yhteensä

Riskimarginaali**Vakuusteknisen vastuuelvan siirtymätoimenpiteen määrä**

Vakuustekninen vastuuelka kokonaisuutena laskettuna

Paras estimaatti

Riskimarginaali

Vakuustekninen vastuuelka – Yhteensä

	Indeksi- ja sijoitussidonnainen vakuutus			Muu henkivakuutus			Vahinko- vakuutus- sopimuksiin pohjautuvat ja muuhun vakuutus- velvoitteeseen kuin sairaus- vakuutus- velvoitteisiin liittyvät annuiteetit	
	Ylijäämään oikeuttava vakuutus	Optioita ja takuita sisältä- mättömät sopimukset	Optioita tai takuita sisältävät sopimukset	Optioita ja takuita sisältä- mättömät sopimukset	Optioita tai takuita sisältävät sopimukset			
	C0020	C0030	C0040	C0050	C0060	C0070	C0080	C0090
R0010	0	0			0			0
R0020	0	0			0			0
R0030	0		0	0		0	0	30 400
R0080	0		0	0		0	0	1 373
R0090	0		0	0		0	0	29 027
R0100	0	0			0			528
R0110	0	0			0			0
R0120	0		0	0		0	0	0
R0130	0	0			0			0
R0200	0	0			0			30 928

Vakuustekninen vastuuelka kokonaisuutena laskettuna

Saamiset yhteensä jälleenvakuutus-sopimuksista/erillisyyhtiöiltä ja rajoitetusta jälleenvakuutuksesta oikaistuina ennustetuilla tappioilla, jotka johtuvat vastapuolen maksukyvyttömydestä ja liittyvät kokonaisuutena laskettuun vakuustekniseen vastuuelkaan

Vakuustekninen vastuuelka laskettuna parhaan estimaatin ja riskimarginaalin summana**Paras estimaatti****Bruttomääräinen paras estimaatti**

Saamiset yhteensä jälleenvakuutus-sopimuksista/erillisyyhtiöiltä ja rajoitetusta jälleenvakuutuksesta oikaistuina ennustetuilla tappioilla, jotka johtuvat vastapuolen maksukyvyttömyydestä

Paras estimaatti, josta on vähennetty saamiset jälleenvakuutus-sopimuksista/erillisyyhtiöiltä ja rajoitetusta jälleenvakuutuksesta – Yhteensä

Riskimarginaali**Vakuusteknisen vastuuelvan siirtymätoimenpiteen määrä**

Vakuustekninen vastuuelka kokonaisuutena laskettuna

Paras estimaatti

Riskimarginaali

Vakuustekninen vastuuelka – Yhteensä

	Hyväksytty jälleenvakuutus	Yhteensä (muu henkivakuutus kuin sairausvakuutus, mukaan lukien sijoitus-sidonnainen vakuutus)	Sairausvakuutus (ensivakuutus)		Vahinkovakuutus-sopimuksiin pohjautuvat ja sairausvakuutusvelvoitteisiin liittyvät annuiteetit	Sairausvakuutus (hyväksytty jälleenvakuutus)	Yhteensä (SLT-sairausvakuutus)	
			Optioita ja takuita sisältämättömät sopimukset	Optioita tai takuita sisältävät sopimukset				
	C0100	C0150	C0160	C0170	C0180	C0190	C0200	C0210
R0010	0	0	0			0	0	0
R0020	0	0	0			0	0	0
R0030	0	30 400		0	0	23	0	23
R0080	0	1 373		0	0	0	0	0
R0090	0	29 027		0	0	23	0	23
R0100	0	528	0			1	0	1
R0110	0	0	0			0	0	0
R0120	0	0		0	0	0	0	0
R0130	0	0	0			0	0	0
R0200	0	30 928	0			24	0	24

Vakuutustekninen vastuuelva kokonaisuutena laskettuna

Saamiset yhteensä jälleenvakuutussopimuksista/erillisyhtiöiltä ja rajoitetusta jälleenvakuutuksesta oikaistuina ennustetuilla tappioilla, jotka johtuvat vastapuolen maksukyvyttömyydestä ja liittyvät kokonaisuutena laskettuun vakuutustekniseen vastuuelvaan

Vakuutustekninen vastuuelva laskettuna parhaan estimaatin ja riskimarginaalin summana**Paras estimaatti****Vakuutusmaksuvastuu**

Brutto

Saamiset yhteensä jälleenvakuutussopimuksista/erillisyhtiöiltä ja rajoitetusta jälleenvakuutuksesta oikaistuina ennustetuilla tappioilla, jotka johtuvat vastapuolen maksukyvyttömyydestä
Vakuutusmaksuvastuun nettomääräinen paras estimaatti

Korvausvastuu

Brutto

Saamiset yhteensä jälleenvakuutussopimuksista/erillisyhtiöiltä ja rajoitetusta jälleenvakuutuksesta oikaistuina ennustetuilla tappioilla, jotka johtuvat vastapuolen maksukyvyttömyydestä
Korvausvastuun nettomääräinen paras estimaatti

Paras estimaatti yhteensä - Brutto**Paras estimaatti yhteensä - Netto****Riskimarginaali****Vakuutusteknisen vastuuelvan siirtymätoimenpiteen määrä**

Vakuutustekninen vastuuelva kokonaisuutena laskettuna

Paras estimaatti

Riskimarginaali

Vakuutustekninen vastuuelva - Yhteensä

Vakuutustekninen vastuuelva - Yhteensä

Saamiset jälleenvakuutussopimuksista/erillisyhtiöiltä ja rajoitetusta jälleenvakuutuksesta oikaistuina ennustetuilla tappioilla, jotka johtuvat vastapuolen maksukyvyttömyydestä - Yhteensä

Vakuutustekninen vastuuelva, josta on vähennetty saamiset jälleenvakuutussopimuksista/erillisyhtiöiltä ja rajoitetusta jälleenvakuutuksesta - Yhteensä

Ensivakuutus ja hyväksytyt suhteelliset jälleenvakuutukset					
Sairauskulu- vakuutus	Vakuutus ansiotulon menetyksen varalta	Työntekijän tapaturma- vakuutus	Moottori- ajoneuvon vastuu- vakuutus	Muu moottori- ajoneuvon vakuutus	Meri-, ilmailu- ja kuljetus- vakuutus
C0020	C0030	C0040	C0050	C0060	C0070
R0010	0	0	0	0	0
R0050	0	0	0	0	0
R0060	363	123	0	573	89
R0140	0	-2	0	-46	0
R0150	363	125	0	619	89
R0160	1 254	862	0	10 190	59
R0240	0	0	0	1 258	0
R0250	1 254	862	0	8 932	59
R0260	1 618	985	0	10 762	148
R0270	1 617	987	0	9 551	148
R0280	212	315	0	1 303	259
R0290	0	0	0	0	0
R0300	0	0	0	0	0
R0310	0	0	0	0	0
R0320	1 830	1 300	0	12 065	407
R0330	0	-2	0	1 212	0
R0340	1 829	1 302	0	10 854	407

Vakuutustekninen vastuuvelka kokonaisuutena laskettuna

Saamiset yhteensä jälleenvakuutussopimuksista/erillisyyhtiöiltä ja rajoitetusta jälleenvakuutuksesta oikaistuina ennustetuilla tappioilla, jotka johtuvat vastapuolen maksukyvyttömyydestä ja liittyvät kokonaisuutena laskettuun vakuutustekniseen vastuuvelkaan

Vakuutustekninen vastuuvelka laskettuna parhaan estimaatin ja riskimarginaalin summana**Paras estimaatti****Vakuutusmaksuvastuu**

Brutto

Saamiset yhteensä jälleenvakuutussopimuksista/erillisyyhtiöiltä ja rajoitetusta jälleenvakuutuksesta oikaistuina ennustetuilla tappioilla, jotka johtuvat vastapuolen maksukyvyttömyydestä
Vakuutusmaksuvastuun nettomääräinen paras estimaatti

Korvausvastuu

Brutto

Saamiset yhteensä jälleenvakuutussopimuksista/erillisyyhtiöiltä ja rajoitetusta jälleenvakuutuksesta oikaistuina ennustetuilla tappioilla, jotka johtuvat vastapuolen maksukyvyttömyydestä
Korvausvastuun nettomääräinen paras estimaatti

Paras estimaatti yhteensä - Brutto**Paras estimaatti yhteensä - Netto****Riskimarginaali****Vakuutusteknisen vastuuvelan siirtymätoimenpiteen määrä**

Vakuutustekninen vastuuvelka kokonaisuutena laskettuna

Paras estimaatti

Riskimarginaali

Vakuutustekninen vastuuvelka - Yhteensä

Vakuutustekninen vastuuvelka - Yhteensä

Saamiset jälleenvakuutussopimuksista/erillisyyhtiöiltä ja rajoitetusta jälleenvakuutuksesta oikaistuina ennustetuilla tappioilla, jotka johtuvat vastapuolen maksukyvyttömyydestä - Yhteensä

Vakuutustekninen vastuuvelka, josta on vähennetty saamiset jälleenvakuutussopimuksista/erillisyyhtiöiltä ja rajoitetusta jälleenvakuutuksesta - Yhteensä

Ensivakuutus ja hyväksytyt suhteelliset jälleenvakuutus					
Palo- ja muu omaisuusvahinkovakuutus	Yleinen vastuu- vakuutus	Luotto- ja takaus- vakuutus	Oikeusturva- vakuutus	Matka-apu- vakuutus	Vakuutus muiden taloudellisten menetysten varalta
C0080	C0090	C0100	C0110	C0120	C0130
R0010	0	0	0	0	0
R0050	0	0	0	0	0
R0060	2 015	55	0	48	31
R0140	-23	0	0	0	-1
R0150	2 038	55	0	48	32
R0160	2 770	419	0	460	79
R0240	0	0	0	0	0
R0250	2 770	419	0	460	79
R0260	4 785	474	0	508	110
R0270	4 808	474	0	508	111
R0280	1 180	299	0	94	64
R0290	0	0	0	0	0
R0300	0	0	0	0	0
R0310	0	0	0	0	0
R0320	5 965	773	0	602	174
R0330	-23	0	0	0	-1
R0340	5 988	773	0	602	175

LähiTapiola Savo-Karjala

S.17.01.02

Vahinkovakuutusten vakuutustekninen vastuuelka

Vakuutustekninen vastuuelka kokonaisuutena laskettuna

Saamiset yhteensä jälleenvakuutussopimuksista/erillisyhtiöiltä ja rajoitetusta jälleenvakuutuksesta oikaistuina ennustetuilla tappioilla, jotka johtuvat vastapuolen maksukyvyttömydestä ja liittyvät kokonaisuutena laskettuun vakuutustekniseen vastuuelkaan

Vakuutustekninen vastuuelka laskettuna parhaan estimaatin ja riskimarginaalin summana**Paras estimaatti****Vakuutusmaksuvastuu**

Brutto

Saamiset yhteensä jälleenvakuutussopimuksista/erillisyhtiöiltä ja rajoitetusta jälleenvakuutuksesta oikaistuina ennustetuilla tappioilla, jotka johtuvat vastapuolen maksukyvyttömydestä
Vakuutusmaksuvastuun nettomääräinen paras estimaatti

Korvausvastuu

Brutto

Saamiset yhteensä jälleenvakuutussopimuksista/erillisyhtiöiltä ja rajoitetusta jälleenvakuutuksesta oikaistuina ennustetuilla tappioilla, jotka johtuvat vastapuolen maksukyvyttömydestä
Korvausvastuun nettomääräinen paras estimaatti

Paras estimaatti yhteensä - Brutto**Paras estimaatti yhteensä - Netto****Riskimarginaali****Vakuutusteknisen vastuuelan siirtymätoimenpiteen määrä**

Vakuutustekninen vastuuelka kokonaisuutena laskettuna

Paras estimaatti

Riskimarginaali

Vakuutustekninen vastuuelka - Yhteensä

Vakuutustekninen vastuuelka - Yhteensä

Saamiset jälleenvakuutussopimuksista/erillisyhtiöiltä ja rajoitetusta jälleenvakuutuksesta oikaistuina ennustetuilla tappioilla, jotka johtuvat vastapuolen maksukyvyttömydestä - Yhteensä

Vakuutustekninen vastuuelka, josta on vähennetty saamiset jälleenvakuutussopimuksista/erillisyhtiöiltä ja rajoitetusta jälleenvakuutuksesta - Yhteensä

Hyväksytty ei-suhteellinen jälleenvakuutus				
Sairausvakuutuksen ei-suhteellinen jälleenvakuutus	Vastuu- vakuutuksen ei-suhteellinen jälleenvakuutus	Meri-, ilmailu- ja kuljetus- vakuutuksen ei-suhteellinen jälleenvakuutus	Omaisuu- vakuutuksen ei-suhteellinen jälleenvakuutus	Vahinko- vakuutus- velvoitteet yhteensä
C0140	C0150	C0160	C0170	C0180
R0010	0	0	0	0
R0050	0	0	0	0
R0060	0	0	0	3 982
R0140	0	0	0	-55
R0150	0	0	0	4 039
R0160	0	0	0	16 740
R0240	0	0	0	1 265
R0250	0	0	0	15 475
R0260	0	0	0	20 722
R0270	0	0	0	19 514
R0280	0	0	0	4 357
R0290	0	0	0	0
R0300	0	0	0	0
R0310	0	0	0	0
R0320	0	0	0	25 079
R0330	0	0	0	1 210
R0340	0	0	0	23 871

Vahinkovakuutustoiminta yhteensä

Vahingon sattumisvuosi / vakuutus sopimusvuosi	Z0020	1 - Vahingon sattumisvuosi
--	-------	----------------------------

Maksetut bruttokorvaukset (ei-kumulatiiviset)

(absoluuttinen määrä)

Vuosi	Kehitysvuosi											Kuluvana vuonna	Kaikkien vuosien summa (kumulatiivinen)			
	0	1	2	3	4	5	6	7	8	9	10 & +			C0170	C0180	
Aiemmat	R0100												324	R0100	324	710
N-9	R0160	0	0	0	5	76	10	2	4	11	8		R0160	8	115	
N-8	R0170	0	0	3	290	62	13	22	20	16			R0170	16	426	
N-7	R0180	0	51	240	240	56	32	15	9				R0180	9	643	
N-6	R0190	432	4 923	379	82	21	19	16					R0190	16	5 873	
N-5	R0200	10 512	4 493	430	157	132	21						R0200	21	15 745	
N-4	R0210	8 233	2 771	222	157	66							R0210	66	11 449	
N-3	R0220	9 584	2 111	224	70								R0220	70	11 989	
N-2	R0230	11 053	2 768	546									R0230	546	14 367	
N-1	R0240	12 177	3 255										R0240	3 255	15 432	
N	R0250	14 341											R0250	14 341	14 341	
	Yhteensä												R0260	18 671	91 089	

Korvausvastuun bruttomääräinen diskonttaamaton paras estimaatti
(absoluuttinen määrä)

Vuosi	Kehitysvuosi											Vuoden lopussa (diskonttatut tiedot)			
	0	1	2	3	4	5	6	7	8	9	10 & +				
Aiemmat	R0100													R0100	1 986
N-9	R0160	0	0	0	0	0	0	37	468	382	348			R0160	295
N-8	R0170	0	0	0	0	0	51	569	477	422				R0170	360
N-7	R0180	0	0	0	0	89	640	559	495					R0180	423
N-6	R0190	0	0	0	154	822	674	592						R0190	506
N-5	R0200	0	0	461	1 103	898	687							R0200	592
N-4	R0210	0	664	1 429	1 251	962								R0210	833
N-3	R0220	3 974	2 071	1 472	1 217									R0220	1 091
N-2	R0230	6 056	2 233	1 452										R0230	1 299
N-1	R0240	6 559	1 791											R0240	1 651
N	R0250	6 275												R0250	6 053
														Yhteensä R0260	15 090

5.23.01.01

Oma varallisuus

Oma perusvarallisuus ennen delegoidun asetuksen (EU) 2015/35 68 artiklan mukaisia muilla**rahoitusaloilla olevien omistusyhteyksien vähennyksiä**

Tavanomainen osakepääoma (joka sisältää omat osakkeet)

Tavanomaiseen osakepääomaan liittyvä ylikurssirahasto

Alkupääoma, jäsenten maksuosuudet tai niitä vastaavat oman perusvarallisuuden erät

keskinäisten tai niitä vastaavien yritysten osalta

Etuoikeudeltaan huonommat jäsenten keskinäiset rahastot

Ylijäämävarallisuus

Etuoikeutetut osakkeet

Etuoikeutettuihin osakkeisiin liittyvä ylikurssirahasto

Täsmäytyserä

Etuoikeudeltaan huonommat velat

Laskennallisten nettoverosaamisten arvoa vastaava määrä

Muut valvontaviranomaisen omaksi perusvarallisuudeksi hyväksymät erät, joita ei ole esitetty edellä

Tilinpäätöksen oma varallisuus, jota ei pitäisi esittää täsmäytyseränä ja joka ei täytä**Solvenssi II:n mukaisen oman varallisuuden luokitteluperusteita**

Tilinpäätöksen oma varallisuus, jota ei pitäisi esittää täsmäytyseränä ja joka ei täytä

Solvenssi II:n mukaisen oman varallisuuden luokitteluperusteita

Vähennykset

Rahoitus- ja luottolaitoksiin oleviin omistusyhteyksiin perustuvat vähennykset

Oma perusvarallisuus yhteensä vähennysten jälkeen**Oma lisävarallisuus**

Maksamaton tavanomainen osakepääoma, joka on maksettava vaadittaessa mutta jota ei ole vielä vaadittu maksettavaksi

Maksamaton eikä vielä maksettavaksi vaadittu alkupääoma, jäsenten maksuosuudet tai vastaavat oman perusvarallisuuden erät, jotka on maksettava vaadittaessa, keskinäisten tai niitä vastaavien yritysten osalta

Maksamattomat etuoikeutetut osakkeet, jotka on maksettava vaadittaessa mutta joita ei ole vielä vaadittu maksettaviksi

Oikeudellisesti sitova sitoumus merkitä ja maksaa etuoikeudeltaan huonommat velat vaadittaessa

Direktiivin 2009/138/EY 96 artiklan 2 kohdan mukaiset remburssit ja takuut

Muut kuin direktiivin 2009/138/EY 96 artiklan 2 kohdan mukaiset remburssit ja takuut

Direktiivin 2009/138/EY 96 artiklan 3 kohdan ensimmäisen alakohdan mukaiset jäseniltä vaaditut lisämaksut

Jäseniltä vaaditut lisämaksut – Muut kuin direktiivin 2009/138/EY 96 artiklan 3 kohdan

ensimmäisessä alakohdassa tarkoitett

Muu oma lisävarallisuus

Yhteensä	Luokka 1 (T1)	Luokka 1 (T1)	Luokka 2 (T2)	Luokka 3 (T3)
	- käytettävissä rajoituksetta	- käytettävissä rajoitetusti		
C0010	C0020	C0030	C0040	C0050
R0010	0	0	0	0
R0030	0	0	0	0
R0040	18 532	18 532	0	0
R0050	0	0	0	0
R0070	0	0	0	0
R0090	0	0	0	0
R0110	0	0	0	0
R0130	41 975	41 975	0	0
R0140	0	0	0	0
R0160	0	0	0	0
R0180	0	0	0	0
R0220	0	0	0	0
R0230	0	0	0	0
R0290	60 507	60 507	0	0
R0300	0	0	0	0
R0310	0	0	0	0
R0320	0	0	0	0
R0330	0	0	0	0
R0340	0	0	0	0
R0350	0	0	0	0
R0360	0	0	0	0
R0370	0	0	0	0
R0390	0	0	0	0

Oma lisävarallisuus yhteensä**Käytettävissä oleva ja hyväksyttävä oma varallisuus**

SCR:n täyttämiseksi käytettävissä oleva oma varallisuus yhteensä

MCR:n täyttämiseksi käytettävissä oleva oma varallisuus yhteensä

SCR:n täyttämiseksi hyväksyttävä oma varallisuus yhteensä

MCR:n täyttämiseksi hyväksyttävä oma varallisuus yhteensä

SCR**MCR****Hyväksyttävän oman varallisuuden ja SCR:n suhdeluku****Hyväksyttävän oman varallisuuden ja MCR:n suhdeluku**

Yhteensä	Luokka 1 (T1)	Luokka 1 (T1)	Luokka 2 (T2)	Luokka 3 (T3)
	- käytettävissä rajoituksetta	- käytettävissä rajoitetusti		
C0010	C0020	C0030	C0040	C0050
R0400	0	0	0	0
R0500	60 507	60 507	0	0
R0510	60 507	60 507	0	0
R0540	60 507	60 507	0	0
R0550	60 507	60 507	0	0
R0580	27 737	0	0	0
R0600	6 934	0	0	0
R0620	218 %	0	0	0
R0640	873 %	0	0	0

Täsmäytyserä

Ylijäämä, jonka verran varat ovat velkoja suuremmat

Omat osakkeet (suorassa ja välillisessä omistuksessa olevat)

Odotettavissa olevat osingot, voitonjaot ja maksut

Muut oman perusvarallisuuden erät

Vastaavuuskorjauskantoja ja erillään pidettäviä rahastoja koskevat sidotun oman pääoman erien oikaisut

Täsmäytyserä**Odotettavissa olevat voitot**

Tuleviin vakuutusmaksuihin sisältyvät odotettavissa olevat voitot (EPIFP) – Henkivakuutus

Tuleviin vakuutusmaksuihin sisältyvät odotettavissa olevat voitot (EPIFP) – Vahinkovakuutus

Tuleviin vakuutusmaksuihin sisältyvät odotettavissa olevat voitot (EPIFP) yhteensä

C0060	
R0700	62 042
R0710	0
R0720	1 535
R0730	18 532
R0740	0
R0760	41 975
R0770	0
R0780	573
R0790	573

S.25.01.21

Vakavaraisuuspääomavaatimus (SCR) – Standardikaavaa käyttävät yritykset

Perusvakavaraisuuspääomavaatimus

Markkinariski
 Vastapuoliriski
 Henkivakuutusriski
 Sairausvakuutusriski
 Vahinkovakuutusriski
 Hajautus
 Aineettomien hyödykkeiden riski

Perusvakavaraisuuspääomavaatimus**Vakavaraisuuspääomavaatimuksen laskenta**

Operatiivinen riski
 Vakuutustekniseen vastuuelkaan liittyvä tappioiden
 vaimennusvaikutus
 Laskennallisiin veroihin liittyvä tappioiden vaimennusvaikutus
 Direktiivin 2003/41/EY 4 artiklan mukaisesti harjoitettavan
 liiketoiminnan pääomavaatimus

Vakavaraisuuspääomavaatimus, ilman pääomavaatimuksen korotusta

Jo tehdyt pääomavaatimuksen korotukset

Vakavaraisuuspääomavaatimus**Muut tiedot SCR:stä**

Duraatiopohjaista osakeriskiä koskevan alariskiosion
 pääomavaatimus
 Jäljellä olevan osan nimellisten SCR:ien kokonaismäärä
 Erillään pidettäviä rahastoja koskevien nimellisten SCR:ien
 kokonaismäärä
 Vastaavuuskorjauskantojen nimellisten SCR:ien kokonaismäärä
 Erillään pidettävien rahastojen nimellisten SCR:ien yhdistämisestä
 johtuvat hajautusvaikutukset 304 artiklaa varten

	Brutto-SCR	Yritys- kohtaiset parametrit	Yksinker- taistukset
	C0110	C0090	C0120
R0010	29 980		
R0020	1 335		
R0030	1 517	ei mitään	
R0040	1 281	ei mitään	
R0050	7 207	ei mitään	
R0060	-7 572		
R0070	0		
R0100	33 748		

	C0100
R0130	923
R0140	0
R0150	-6 934
R0160	0
R0200	27 737
R0210	0
R0220	27 737
R0400	0
R0410	0
R0420	0
R0430	0
R0440	0

S.28.01.01

Vähimmäispääomavaatimus (MCR) – Vain henkivakuutus- tai vahinkovakuutustoiminta tai jälleenvakuutustoiminta

Vahinkovakuutus- ja vahinkojälleenvakuutusvelvoitteisiin sovellettava lineaarisen kaavan osa

MCR_{NL} Tulos

	C0010
R0010	4 023

Sairauskuluvakuutus ja sen suhteellinen jälleenvakuutus
 Vakuutus ansiotulon menetyksen varalta ja sen suhteellinen jälleenvakuutus
 Työntekijän tapaturmavakuutus ja sen suhteellinen jälleenvakuutus
 Moottoriajoneuvon vastuuvakuutus ja sen suhteellinen jälleenvakuutus
 Muu moottoriajoneuvovakuutus ja sen suhteellinen jälleenvakuutus
 Meri-, ilmailu- ja kuljetusvakuutus ja sen suhteellinen jälleenvakuutus
 Palo- ja muu omaisuusvahinkovakuutus ja sen suhteellinen jälleenvakuutus
 Yleinen vastuuvakuutus ja sen suhteellinen jälleenvakuutus
 Luotto- ja takausvakuutus ja sen suhteellinen jälleenvakuutus
 Oikeusturvavakuutus ja sen suhteellinen jälleenvakuutus
 Matka-apuvakuutus ja sen suhteellinen jälleenvakuutus
 Vakuutus muiden taloudellisten menetysten varalta ja sen suhteellinen jälleenvakuutus
 Sairausvakuutuksen ei-suhteellinen jälleenvakuutus
 Vastuuvakuutuksen ei-suhteellinen jälleenvakuutus
 Meri-, ilmailu- ja kuljetusvakuutuksen ei-suhteellinen jälleenvakuutus
 Omaisuusvakuutuksen ei-suhteellinen jälleenvakuutus

	Nettomääräinen (vähennettynä jälleenvakuutus- sopimusten/erillis- yhtiöiden osuudella) paras estimaatti ja vakuutustekninen vastuuelka kokonaisuutena laskettuna	Nettomääräinen (vähennettynä jälleenvakuutus- sopimusten osuudella) vakuutusmaksutulo viimeisten 12 kuukauden ajalta
	C0020	C0030
R0020	1 618	3 130
R0030	987	1 142
R0040	0	0
R0050	9 550	5 815
R0060	1 310	7 124
R0070	148	408
R0080	4 808	9 868
R0090	475	895
R0100	0	0
R0110	508	683
R0120	0	0
R0130	111	237
R0140	0	0
R0150	0	0
R0160	0	0
R0170	0	0

Henkivakuutus- ja henkijälleenvakuutusvelvoitteisiin sovellettava lineaarisen kaavan osa

MCR_L Tulos

	C0040
R0200	610

Oikeuden ylijäämään sisältävät veloitteet – Taatut etuudet
 Oikeuden ylijäämään sisältävät veloitteet – Tulevat harkinnanvaraiset lisäetuudet
 Indeksi- ja sijoitussidonnaiset vakuutusveloitteet
 Muut henki(jälleenvakuutus- ja sairaus(jälleenvakuutus)veloitteet
 Kaikkien henki(jälleenvakuutus)veloitteiden kokonaisriskisumma

	Nettomääräinen (vähennettynä jälleenvakuutus- sopimusten/erillis- yhtiöiden osuudella) paras estimaatti ja vakuutustekninen vastuuelka kokonaisuutena laskettuna	Nettomääräinen (vähennettynä jälleenvakuutus- sopimusten/erillis- yhtiöiden osuudella) kokonaisriskisumma
	C0050	C0060
R0210	0	
R0220	0	
R0230	0	
R0240	29 049	
R0250		0

Kokonais-MCR:n laskenta

Lineaarinen MCR

SCR

MCR:n enimmäistaso

MCR:n vähimmäistaso

Yhdistetty MCR

MCR:n absoluuttinen vähimmäistaso

Vähimmäispääomavaatimus

	C0070
R0300	4 633
R0310	27 737
R0320	12 482
R0330	6 934
R0340	6 934
R0350	3 700
	C0070
R0400	6 934

LähiTapiola Uusimaa

Vakavaraisuutta ja taloudellista tilaa koskevan kertomuksen liitteet

Yhtiö julkaisee osana LähiTapiola-ryhmän vakavaraisuutta ja taloudellista tilaa koskevaa kertomusta Solvenssi II -vakavaraisuussäätelyn mukaisesti seuraavat raportointitaulukot 31.12.2019 tilanteessa:

- S.02.01.02 Tase
- S.05.01.02 Vakuutusmaksut, korvaukset ja kulut vakuutuslajeittain
- S.12.01.02 Henkivakuutuksen ja SLT-sairausvakuutuksen vakuutustekninen vastuuelka
- S.17.01.02 Vahinkovakuutusten vakuutustekninen vastuuelka
- S.19.01.21 Vahinkovakuutuskorvaukset
- S.23.01.01 Oma varallisuus
- S.25.01.21 Vakavaraisuuspääomavaatimus (SCR) – Standardikaavaa käyttävät yritykset
- S.28.01.01 Vähimmäispääomavaatimus (MCR) – Vain henkivakuutus- tai vahinkovakuutustoiminta tai jälleenvakuutustoiminta

Esitetyt luvut ovat tuhansia euroja.

S.02.01.02

Tase

Varat

Aineettomat hyödykkeet
Laskennalliset verosaamiset
Eläke-etuuksien ylijäämä
Aineelliset käyttöomaisuushyödykkeet (omassa käytössä)
Sijoitukset (muut kuin indeksi- ja sijoitussidonnaisiin sopimusten katteena olevat varat)
Kiinteistöt (muut kuin omassa käytössä olevat)
Omistusosuudet sidosyrityksissä, mukaan lukien omistusyhteydet
Osakkeet
Osakkeet – Listatut
Osakkeet – Listaamattomat
Joukkovelkakirjalainat
Valtion joukkovelkakirjalainat
Yrityslainat
Strukturoidut velkakirjat
Vakuudelliset arvopaperit
Yhteistä sijoitustoimintaa harjoittavat yritykset
Johdannaiset
Talletukset, jotka eivät kuulu muihin rahavaroihin
Muut sijoitukset
Indeksi- ja sijoitussidonnaisiin sopimuksiin sijoitetut varat
Kiinnelainat ja muut lainat
Lainat, joiden vakuutena on vakuutus sopimus
Kiinnelainat ja muut lainat yksityishenkilöille
Muut kiinnelainat ja lainat
Saamiset jälleenvakuutus sopimuksista :
Vahinkovakuutus ja NSLT-sairausvakuutus
Vahinkovakuutus, ilman sairausvakuutusta
NSLT-sairausvakuutus
Henkivakuutus ja SLT-sairausvakuutus, ilman sairausvakuutusta ja indeksi- ja sijoitussidonnaisia sopimuksia
SLT-sairausvakuutus
Henkivakuutus, ilman sairausvakuutusta ja indeksi- ja sijoitussidonnaisia sopimuksia
Indeksi- ja sijoitussidonnainen henkivakuutus
Jälleenvakuutustalletteet
Vakuutussaamiset ja saamiset vakuutusedustajilta
Saamiset jälleenvakuutustoiminnasta
Muut saamiset (myyntisaamiset, ei vakuutuksiin liittyvät)
Omat osakkeet (suorassa omistuksessa olevat)
Oman varallisuuden eriin tai maksettaviksi määrättyyn mutta vielä maksamattomaan alkupääomaan liittyvät saamiset
Rahavarat
Kaikki muut varat, joita ei ole esitetty muualla

Varat yhteensä

	Solvenssi II -arvo C0010
R0030	0
R0040	0
R0050	0
R0060	1 990
R0070	175 851
R0080	2 402
R0090	4 261
R0100	42
R0110	0
R0120	42
R0130	1 700
R0140	0
R0150	1 700
R0160	0
R0170	0
R0180	167 445
R0190	0
R0200	0
R0210	0
R0220	0
R0230	0
R0240	0
R0250	0
R0260	0
R0270	6 860
R0280	5 187
R0290	5 190
R0300	-3
R0310	1 674
R0320	0
R0330	1 674
R0340	0
R0350	0
R0360	300
R0370	738
R0380	998
R0390	0
R0400	0
R0410	2 961
R0420	122
R0500	189 820

S.02.01.02

Tase

Velat

Vakuutustekninen vastuovelka – Vahinkovakuutus

Vakuutustekninen vastuovelka – Vahinkovakuutus (ilman sairausvakuutusta)

Vakuutustekninen vastuovelka kokonaisuutena laskettuna

Paras estimaatti

Riskimarginaali

Vakuutustekninen vastuovelka – NSLT-sairausvakuutus

Vakuutustekninen vastuovelka kokonaisuutena laskettuna

Paras estimaatti

Riskimarginaali

Vakuutustekninen vastuovelka – Henkivakuutus (ilman indeksi- ja sijoitussidonnaisia sopimuksia)

Vakuutustekninen vastuovelka – SLT-sairausvakuutus

Vakuutustekninen vastuovelka kokonaisuutena laskettuna

Paras estimaatti

Riskimarginaali

Vakuutustekninen vastuovelka – Henkivakuutus (ilman sairausvakuutusta sekä indeksi- ja sijoitussidonnaisia sopimuksia)

Vakuutustekninen vastuovelka kokonaisuutena laskettuna

Paras estimaatti

Riskimarginaali

Vakuutustekninen vastuovelka – Indeksi- ja sijoitussidonnainen toiminta

Vakuutustekninen vastuovelka kokonaisuutena laskettuna

Paras estimaatti

Riskimarginaali

Ehdolliset velat

Muut varaukset kuin vakuutustekninen vastuovelka

Eläkevelvoitteet

Jälleenvakuuttajilta pidätetyt talletteet

Laskennalliset verovelat

Johdannaiset

Velat luottolaitoksille

Muut rahoitusvelat kuin velat luottolaitoksille

Vakuutusvelat ja velat vakuutusedustajille

Jälleenvakuutusvelat

Velat (ostovelat, ei vakuutusvelat)

Etuoikeudeltaan huonommat velat

Omaan perusvarallisuuteen kuulumattomat etuoikeudeltaan huonommat velat

Omaan perusvarallisuuteen kuuluvat etuoikeudeltaan huonommat velat

Kaikki muut velat, joita ei ole esitetty muualla

Velat yhteensä

Ylijäämä, jonka verran varat ovat velkoja suuremmat

	Solvenssi II -arvo C0010
R0510	48 779
R0520	40 010
R0530	0
R0540	34 424
R0550	5 586
R0560	8 769
R0570	0
R0580	7 826
R0590	943
R0600	38 175
R0610	25
R0620	0
R0630	25
R0640	1
R0650	38 149
R0660	0
R0670	37 476
R0680	674
R0690	0
R0700	0
R0710	0
R0720	0
R0740	0
R0750	0
R0760	0
R0770	0
R0780	11 015
R0790	0
R0800	0
R0810	0
R0820	904
R0830	0
R0840	2 721
R0850	0
R0860	0
R0870	0
R0880	0
R0900	101 594
R1000	88 227

Vakuustekninen vastuuelka kokonaisuutena laskettuna

Saamiset yhteensä jälleenvakuutus-sopimuksista/erillisyyhtiöiltä ja rajoitetusta jälleenvakuutuksesta oikaistuina ennustetuilla tappioilla, jotka johtuvat vastapuolen maksukyvyttömyydestä ja liittyvät kokonaisuutena laskettuun vakuustekniseen vastuuelkaan

Vakuustekninen vastuuelka laskettuna parhaan estimaatin ja riskimarginaalin summana**Paras estimaatti****Bruttomääräinen paras estimaatti**

Saamiset yhteensä jälleenvakuutus-sopimuksista/erillisyyhtiöiltä ja rajoitetusta jälleenvakuutuksesta oikaistuina ennustetuilla tappioilla, jotka johtuvat vastapuolen maksukyvyttömyydestä

Paras estimaatti, josta on vähennetty saamiset jälleenvakuutus-sopimuksista/erillisyyhtiöiltä ja rajoitetusta jälleenvakuutuksesta –
Yhteensä

Riskimarginaali**Vakuusteknisen vastuuelvan siirtymätoimenpiteen määrä**

Vakuustekninen vastuuelka kokonaisuutena laskettuna

Paras estimaatti

Riskimarginaali

Vakuustekninen vastuuelka – Yhteensä

	Indeksi- ja sijoitussidonnainen vakuutus			Muu henkivakuutus			Vahinko- vakuutus- sopimuksiin pohjautuvat ja muuhun vakuutus- velvoitteeseen kuin sairaus- vakuutus- velvoitteisiin liittyvät annuiteetit	
	Ylijäämään oikeuttava vakuutus	Optioita ja takuita sisältä- mättömät sopimukset	Optioita tai takuita sisältävät sopimukset	Optioita ja takuita sisältä- mättömät sopimukset	Optioita tai takuita sisältävät sopimukset			
	C0020	C0030	C0040	C0050	C0060	C0070	C0080	C0090
R0010	0	0			0			0
R0020	0	0			0			0
R0030	0		0	0		0	0	37 476
R0080	0		0	0		0	0	1 674
R0090	0		0	0		0	0	35 802
R0100	0	0			0			674
R0110	0	0			0			0
R0120	0		0	0		0	0	0
R0130	0	0			0			0
R0200	0	0			0			38 150

Vakuustekninen vastuuelva kokonaisuutena laskettuna

Saamiset yhteensä jälleenvakuutus-sopimuksista/erillisyyhtiöiltä ja rajoitetusta jälleenvakuutuksesta oikaistuina ennustetuilla tappioilla, jotka johtuvat vastapuolen maksukyvyttömydestä ja liittyvät kokonaisuutena laskettuun vakuustekniseen vastuuelvaan

Vakuustekninen vastuuelva laskettuna parhaan estimaatin ja riskimarginaalin summana**Paras estimaatti****Bruttomääräinen paras estimaatti**

Saamiset yhteensä jälleenvakuutus-sopimuksista/erillisyyhtiöiltä ja rajoitetusta jälleenvakuutuksesta oikaistuina ennustetuilla tappioilla, jotka johtuvat vastapuolen maksukyvyttömyydestä

Paras estimaatti, josta on vähennetty saamiset jälleenvakuutus-sopimuksista/erillisyyhtiöiltä ja rajoitetusta jälleenvakuutuksesta – Yhteensä

Riskimarginaali**Vakuusteknisen vastuuelvan siirtymätoimenpiteen määrä**

Vakuustekninen vastuuelva kokonaisuutena laskettuna

Paras estimaatti

Riskimarginaali

Vakuustekninen vastuuelva – Yhteensä

	Hyväksytyt jälleenvakuutus	Yhteensä (muu henkivakuutus kuin sairausvakuutus, mukaan lukien sijoitus-sidonnainen vakuutus)	Sairausvakuutus (ensivakuutus)		Vahinkovakuutus-sopimuksiin pohjautuvat ja sairausvakuutusvelvoitteisiin liittyvät annuiteetit	Sairausvakuutus (hyväksytyt jälleenvakuutus)	Yhteensä (SLT-sairausvakuutus)	
			Optioita ja takuita sisältämättömät sopimukset	Optioita tai takuita sisältävät sopimukset				
	C0100	C0150	C0160	C0170	C0180	C0190	C0200	C0210
R0010	0	0	0			0	0	0
R0020	0	0	0			0	0	0
R0030	0	37 476		0	0	25	0	25
R0080	0	1 674		0	0	0	0	0
R0090	0	35 802		0	0	25	0	25
R0100	0	674	0			1	0	1
R0110	0	0	0			0	0	0
R0120	0	0		0	0	0	0	0
R0130	0	0	0			0	0	0
R0200	0	38 150	0			26	0	26

Vakuutustekninen vastuuelka kokonaisuutena laskettuna

Saamiset yhteensä jälleenvakuutussopimuksista/erillisyhtiöiltä ja rajoitetusta jälleenvakuutuksesta oikaistuina ennustetuilla tappioilla, jotka johtuvat vastapuolen maksukyvyttömyydestä ja liittyvät kokonaisuutena laskettuun vakuutustekniseen vastuuelkaan

Vakuutustekninen vastuuelka laskettuna parhaan estimaatin ja riskimarginaalin summana**Paras estimaatti****Vakuutusmaksuvastuu**

Brutto

Saamiset yhteensä jälleenvakuutussopimuksista/erillisyhtiöiltä ja rajoitetusta jälleenvakuutuksesta oikaistuina ennustetuilla tappioilla, jotka johtuvat vastapuolen maksukyvyttömyydestä Vakuutusmaksuvastuun nettomääräinen paras estimaatti

Korvausvastuu

Brutto

Saamiset yhteensä jälleenvakuutussopimuksista/erillisyhtiöiltä ja rajoitetusta jälleenvakuutuksesta oikaistuina ennustetuilla tappioilla, jotka johtuvat vastapuolen maksukyvyttömyydestä Korvausvastuun nettomääräinen paras estimaatti

Paras estimaatti yhteensä - Brutto**Paras estimaatti yhteensä - Netto****Riskimarginaali****Vakuutusteknisen vastuuelan siirtymätoimenpiteen määrä**

Vakuutustekninen vastuuelka kokonaisuutena laskettuna

Paras estimaatti

Riskimarginaali

Vakuutustekninen vastuuelka - Yhteensä

Vakuutustekninen vastuuelka - Yhteensä

Saamiset jälleenvakuutussopimuksista/erillisyhtiöiltä ja rajoitetusta jälleenvakuutuksesta oikaistuina ennustetuilla tappioilla, jotka johtuvat vastapuolen maksukyvyttömyydestä - Yhteensä

Vakuutustekninen vastuuelka, josta on vähennetty saamiset jälleenvakuutussopimuksista/erillisyhtiöiltä ja rajoitetusta jälleenvakuutuksesta - Yhteensä

Ensivakuutus ja hyväksytyt suhteelliset jälleenvakuutukset					
Sairauskulu- vakuutus	Vakuutus ansiotulon menetyksen varalta	Työntekijän tapaturma- vakuutus	Moottori- ajoneuvon vastuu- vakuutus	Muu moottori- ajoneuvon vakuutus	Meri-, ilmailu- ja kuljetus- vakuutus
C0020	C0030	C0040	C0050	C0060	C0070
R0010	0	0	0	0	0
R0050	0	0	0	0	0
R0060	2 257	327	0	1 160	135
R0140	0	-3	0	-41	0
R0150	2 257	330	0	1 201	135
R0160	4 890	351	0	16 890	144
R0240	0	0	0	3 118	0
R0250	4 890	351	0	13 772	144
R0260	7 147	679	0	18 051	279
R0270	7 147	681	0	14 973	279
R0280	580	363	0	1 973	194
R0290	0	0	0	0	0
R0300	0	0	0	0	0
R0310	0	0	0	0	0
R0320	7 727	1 042	0	20 024	473
R0330	0	-3	0	3 077	0
R0340	7 727	1 044	0	16 946	473

Vakuutustekninen vastuuvulka kokonaisuutena laskettuna

Saamiset yhteensä jälleenvakuutussopimuksista/erillisyyhtiöiltä ja rajoitetusta jälleenvakuutuksesta oikaistuina ennustetuilla tappioilla, jotka johtuvat vastapuolen maksukyvyttömydestä ja liittyvät kokonaisuutena laskettuun vakuutustekniseen vastuuvulkaan

Vakuutustekninen vastuuvulka laskettuna parhaan estimaatin ja riskimarginaalin summana**Paras estimaatti****Vakuutusmaksuvastuu**

Brutto

Saamiset yhteensä jälleenvakuutussopimuksista/erillisyyhtiöiltä ja rajoitetusta jälleenvakuutuksesta oikaistuina ennustetuilla tappioilla, jotka johtuvat vastapuolen maksukyvyttömydestä
Vakuutusmaksuvastuun nettomääräinen paras estimaatti

Korvausvastuu

Brutto

Saamiset yhteensä jälleenvakuutussopimuksista/erillisyyhtiöiltä ja rajoitetusta jälleenvakuutuksesta oikaistuina ennustetuilla tappioilla, jotka johtuvat vastapuolen maksukyvyttömydestä
Korvausvastuun nettomääräinen paras estimaatti

Paras estimaatti yhteensä - Brutto**Paras estimaatti yhteensä - Netto****Riskimarginaali****Vakuutusteknisen vastuuvulkan siirtymätoimenpiteen määrä**

Vakuutustekninen vastuuvulka kokonaisuutena laskettuna

Paras estimaatti

Riskimarginaali

Vakuutustekninen vastuuvulka - Yhteensä

Vakuutustekninen vastuuvulka - Yhteensä

Saamiset jälleenvakuutussopimuksista/erillisyyhtiöiltä ja rajoitetusta jälleenvakuutuksesta oikaistuina ennustetuilla tappioilla, jotka johtuvat vastapuolen maksukyvyttömydestä - Yhteensä

Vakuutustekninen vastuuvulka, josta on vähennetty saamiset jälleenvakuutussopimuksista/erillisyyhtiöiltä ja rajoitetusta jälleenvakuutuksesta - Yhteensä

Ensivakuutus ja hyväksytyt suhteelliset jälleenvakuutus					
Palo- ja muu omaisuusvahinkovakuutus	Yleinen vastuuvakuutus	Luotto- ja takausvakuutus	Oikeusturvavakuutus	Matka-apuvakuutus	Vakuutus muiden taloudellisten menetysten varalta
C0080	C0090	C0100	C0110	C0120	C0130
R0010	0	0	0	0	0
R0050	0	0	0	0	0
R0060	2 437	221	0	178	35
R0140	-37	0	0	0	-1
R0150	2 474	221	0	178	36
R0160	6 519	1 569	0	1 297	76
R0240	1 813	163	0	0	0
R0250	4 706	1 406	0	1 297	76
R0260	8 956	1 789	0	1 475	111
R0270	7 180	1 627	0	1 475	112
R0280	1 429	364	0	228	83
R0290	0	0	0	0	0
R0300	0	0	0	0	0
R0310	0	0	0	0	0
R0320	10 385	2 153	0	1 703	194
R0330	1 776	163	0	0	-1
R0340	8 609	1 991	0	1 703	195

LähiTapiola Uusimaa

S.17.01.02

Vahinkovakuutusten vakuutustekninen vastuovelka

Vakuutustekninen vastuovelka kokonaisuutena laskettuna

Saamiset yhteensä jälleenvakuutus sopimuksista/erillisyhtiöiltä ja rajoitetusta jälleenvakuutuksesta oikaistuina ennustetuilla tappioilla, jotka johtuvat vastapuolen maksukyvyttömyydestä ja liittyvät kokonaisuutena laskettuun vakuutustekniseen vastuuvélkaan

Vakuutustekninen vastuovelka laskettuna parhaan estimaatin ja riskimarginaalin summana**Paras estimaatti****Vakuutusmaksuvastuu**

Brutto

Saamiset yhteensä jälleenvakuutus sopimuksista/erillisyhtiöiltä ja rajoitetusta jälleenvakuutuksesta oikaistuina ennustetuilla tappioilla, jotka johtuvat vastapuolen maksukyvyttömyydestä Vakuutusmaksuvastuun nettomääräinen paras estimaatti

Korvausvastuu

Brutto

Saamiset yhteensä jälleenvakuutus sopimuksista/erillisyhtiöiltä ja rajoitetusta jälleenvakuutuksesta oikaistuina ennustetuilla tappioilla, jotka johtuvat vastapuolen maksukyvyttömyydestä Korvausvastuun nettomääräinen paras estimaatti

Paras estimaatti yhteensä - Brutto**Paras estimaatti yhteensä - Netto****Riskimarginaali****Vakuutusteknisen vastuuvélan siirtymätoimenpiteen määrä**

Vakuutustekninen vastuovelka kokonaisuutena laskettuna

Paras estimaatti

Riskimarginaali

Vakuutustekninen vastuovelka - Yhteensä

Vakuutustekninen vastuovelka - Yhteensä

Saamiset jälleenvakuutus sopimuksista/erillisyhtiöiltä ja rajoitetusta jälleenvakuutuksesta oikaistuina ennustetuilla tappioilla, jotka johtuvat vastapuolen maksukyvyttömyydestä - Yhteensä

Vakuutustekninen vastuovelka, josta on vähennetty saamiset jälleenvakuutus sopimuksista/erillisyhtiöiltä ja rajoitetusta jälleenvakuutuksesta - Yhteensä

Hyväksytty ei-suhteellinen jälleenvakuutus				
Sairausvakuutuksen ei-suhteellinen jälleenvakuutus	Vastuu- vakuutuksen ei-suhteellinen jälleenvakuutus	Meri-, ilmailu- ja kuljetus- vakuutuksen ei-suhteellinen jälleenvakuutus	Omaisuu- vakuutuksen ei-suhteellinen jälleenvakuutus	Vahinko- vakuutus- velvoitteet yhteensä
C0140	C0150	C0160	C0170	C0180
R0010	0	0	0	0
R0050	0	0	0	0
R0060	0	0	0	8 450
R0140	0	0	0	62
R0150	0	0	0	8 387
R0160	0	0	0	33 800
R0240	0	0	0	5 125
R0250	0	0	0	28 674
R0260	0	0	0	42 250
R0270	0	0	0	37 061
R0280	0	0	0	6 529
R0290	0	0	0	0
R0300	0	0	0	0
R0310	0	0	0	0
R0320	0	0	0	48 779
R0330	0	0	0	5 187
R0340	0	0	0	43 590

Vahinkovakuutustoiminta yhteensä

Vahingon sattumisvuosi / vakuutus sopimusvuosi	Z0020	1 - Vahingon sattumisvuosi
--	-------	----------------------------

Maksetut bruttokorvaukset (ei-kumulatiiviset)

(absoluuttinen määrä)

Vuosi	Kehitysvuosi											Kuluvana vuonna	Kaikkien vuosien summa (kumulatiivinen)			
	0	1	2	3	4	5	6	7	8	9	10 & +			C0170	C0180	
Aiemmat	R0100												401	R0100	401	914
N-9	R0160	0	0	0	39	-194	86	71	82	109	95		R0160	95	288	
N-8	R0170	0	0	121	-227	73	23	133	127	59			R0170	59	308	
N-7	R0180	0	1 682	-297	350	158	88	39	64				R0180	64	2 085	
N-6	R0190	6 093	514	691	333	54	77	77					R0190	77	7 839	
N-5	R0200	17 602	5 190	381	250	118	68						R0200	68	23 610	
N-4	R0210	17 765	4 058	552	285	98							R0210	98	22 757	
N-3	R0220	19 073	4 190	431	80								R0220	80	23 774	
N-2	R0230	24 180	6 591	829									R0230	829	31 599	
N-1	R0240	25 421	6 566										R0240	6 566	31 987	
N	R0250	26 406											R0250	26 406	26 406	
	Yhteensä	R0260	34 744										R0260	34 744	171 566	

Korvausvastuun bruttomääräinen diskonttaamaton paras estimaatti

(absoluuttinen määrä)

Vuosi	Kehitysvuosi											Vuoden lopussa (diskonttatut tiedot)						
	0	1	2	3	4	5	6	7	8	9	10 & +							
Aiemmat	R0100															R0100	3 499	
N-9	R0160	0	0	0	0	0	0	112	1 013	786	660					R0160	570	
N-8	R0170	0	0	0	0	0	152	1 212	1 065	896						R0170	778	
N-7	R0180	0	0	0	0	740	1 396	1 144	946							R0180	824	
N-6	R0190	0	0	0	361	1 760	1 371	1 132								R0190	988	
N-5	R0200	0	0	635	2 249	1 762	1 307									R0200	1 147	
N-4	R0210	0	1 773	3 335	2 697	1 608										R0210	1 415	
N-3	R0220	7 955	4 083	2 795	1 972											R0220	1 758	
N-2	R0230	13 557	4 273	2 440												R0230	2 215	
N-1	R0240	13 043	3 581													R0240	3 345	
N	R0250	14 491														R0250	14 124	
																Yhteensä	R0260	30 664

Oma perusvarallisuus ennen delegoidun asetuksen (EU) 2015/35 68 artiklan mukaisia muilla**rahoitusaloilla olevien omistusyhteyksien vähennyksiä**

Tavanomainen osakepääoma (joka sisältää omat osakkeet)

Tavanomaiseen osakepääomaan liittyvä ylikurssirahasto

Alkupääoma, jäsenten maksuosuudet tai niitä vastaavat oman perusvarallisuuden erät

keskinäisten tai niitä vastaavien yritysten osalta

Etuoikeudeltaan huonommat jäsenten keskinäiset rahastot

Ylijäämävarallisuus

Etuoikeutetut osakkeet

Etuoikeutettuihin osakkeisiin liittyvä ylikurssirahasto

Täsmäytyserä

Etuoikeudeltaan huonommat velat

Laskennallisten nettoverosaamisten arvoa vastaava määrä

Muut valvontaviranomaisen omaksi perusvarallisuudeksi hyväksymät erät, joita ei ole esitetty edellä

Tilinpäätöksen oma varallisuus, jota ei pitäisi esittää täsmäytyseränä ja joka ei täytä**Solvenssi II:n mukaisen oman varallisuuden luokitteluperusteita**

Tilinpäätöksen oma varallisuus, jota ei pitäisi esittää täsmäytyseränä ja joka ei täytä

Solvenssi II:n mukaisen oman varallisuuden luokitteluperusteita

Vähennykset

Rahoitus- ja luottolaitoksiin oleviin omistusyhteyksiin perustuvat vähennykset

Oma perusvarallisuus yhteensä vähennysten jälkeen**Oma lisävarallisuus**

Maksamaton tavanomainen osakepääoma, joka on maksettava vaadittaessa mutta jota ei ole vielä vaadittu maksettavaksi

Maksamaton eikä vielä maksettavaksi vaadittu alkupääoma, jäsenten maksuosuudet tai vastaavat oman perusvarallisuuden erät, jotka on maksettava vaadittaessa, keskinäisten tai niitä vastaavien yritysten osalta

Maksamattomat etuoikeutetut osakkeet, jotka on maksettava vaadittaessa mutta joita ei ole vielä vaadittu maksettaviksi

Oikeudellisesti sitova sitoumus merkitä ja maksaa etuoikeudeltaan huonommat velat vaadittaessa

Direktiivin 2009/138/EY 96 artiklan 2 kohdan mukaiset remburssit ja takuut

Muut kuin direktiivin 2009/138/EY 96 artiklan 2 kohdan mukaiset remburssit ja takuut

Direktiivin 2009/138/EY 96 artiklan 3 kohdan ensimmäisen alakohdan mukaiset jäseniltä vaaditut lisämaksut

Jäseniltä vaaditut lisämaksut – Muut kuin direktiivin 2009/138/EY 96 artiklan 3 kohdan

ensimmäisessä alakohdassa tarkoitett

Muu oma lisävarallisuus

Yhteensä	Luokka 1 (T1)	Luokka 1 (T1)	Luokka 2 (T2)	Luokka 3 (T3)
	- käytettävissä rajoituksetta	- käytettävissä rajoitetusti		
C0010	C0020	C0030	C0040	C0050
R0010	0	0	0	0
R0030	0	0	0	0
R0040	19 148	19 148	0	0
R0050	0	0	0	0
R0070	0	0	0	0
R0090	0	0	0	0
R0110	0	0	0	0
R0130	67 844	67 844	0	0
R0140	0	0	0	0
R0160	0	0	0	0
R0180	0	0	0	0
R0220	0	0	0	0
R0230	0	0	0	0
R0290	86 992	86 992	0	0
R0300	0	0	0	0
R0310	0	0	0	0
R0320	0	0	0	0
R0330	0	0	0	0
R0340	0	0	0	0
R0350	0	0	0	0
R0360	0	0	0	0
R0370	0	0	0	0
R0390	0	0	0	0

Oma lisävarallisuus yhteensä**Käytettävissä oleva ja hyväksyttävä oma varallisuus**

SCR:n täyttämiseksi käytettävissä oleva oma varallisuus yhteensä

MCR:n täyttämiseksi käytettävissä oleva oma varallisuus yhteensä

SCR:n täyttämiseksi hyväksyttävä oma varallisuus yhteensä

MCR:n täyttämiseksi hyväksyttävä oma varallisuus yhteensä

SCR**MCR****Hyväksyttävän oman varallisuuden ja SCR:n suhdeluku****Hyväksyttävän oman varallisuuden ja MCR:n suhdeluku**

Yhteensä	Luokka 1 (T1)	Luokka 1 (T1)	Luokka 2 (T2)	Luokka 3 (T3)
	- käytettävissä rajoituksetta	- käytettävissä rajoitetusti		
C0010	C0020	C0030	C0040	C0050
R0400	0	0	0	0
R0500	86 992	86 992	0	0
R0510	86 992	86 992	0	0
R0540	86 992	86 992	0	0
R0550	86 992	86 992	0	0
R0580	39 448	39 448	0	0
R0600	9 862	9 862	0	0
R0620	221 %	221 %	0	0
R0640	882 %	882 %	0	0

Täsmäytyserä

Ylijäämä, jonka verran varat ovat velkoja suuremmat

Omat osakkeet (suorassa ja välillisessä omistuksessa olevat)

Odotettavissa olevat osingot, voitonjaot ja maksut

Muut oman perusvarallisuuden erät

Vastaavuuskorjauskantaja ja erillään pidettäviä rahastoja koskevat sidotun oman pääoman erien oikaisut

Täsmäytyserä**Odotettavissa olevat voitot**

Tuleviin vakuutusmaksuihin sisältyvät odotettavissa olevat voitot (EPIFP) – Henkivakuutus

Tuleviin vakuutusmaksuihin sisältyvät odotettavissa olevat voitot (EPIFP) – Vahinkovakuutus

Tuleviin vakuutusmaksuihin sisältyvät odotettavissa olevat voitot (EPIFP) yhteensä

C0060	
R0700	88 227
R0710	0
R0720	1 234
R0730	19 148
R0740	0
R0760	67 844
R0770	0
R0780	318
R0790	318

S.25.01.21

Vakavaraisuuspääomavaatimus (SCR) – Standardikaavaa käyttävät yritykset

Perusvakavaraisuuspääomavaatimus

Markkinariski
 Vastapuoliriski
 Henkivakuutusriski
 Sairausvakuutusriski
 Vahinkovakuutusriski
 Hajautus
 Aineettomien hyödykkeiden riski

Perusvakavaraisuuspääomavaatimus**Vakavaraisuuspääomavaatimuksen laskenta**

Operatiivinen riski
 Vakuutustekniseen vastuuelkaan liittyvä tappioiden
 vaimennusvaikutus
 Laskennallisiin veroihin liittyvä tappioiden vaimennusvaikutus
 Direktiivin 2003/41/EY 4 artiklan mukaisesti harjoitettavan
 liiketoiminnan pääomavaatimus

Vakavaraisuuspääomavaatimus, ilman pääomavaatimuksen korotusta

Jo tehdyt pääomavaatimuksen korotukset

Vakavaraisuuspääomavaatimus**Muut tiedot SCR:stä**

Duraatiopohjaista osakeriskiä koskevan alariskiosion
 pääomavaatimus
 Jäljellä olevan osan nimellisten SCR:ien kokonaismäärä
 Erillään pidettäviä rahastoja koskevien nimellisten SCR:ien
 kokonaismäärä
 Vastaavuuskorjauskantojen nimellisten SCR:ien kokonaismäärä
 Erillään pidettävien rahastojen nimellisten SCR:ien yhdistämisestä
 johtuvat hajautusvaikutukset 304 artiklaa varten

	Brutto-SCR	Yritys- kohtaiset parametrit	Yksinker- taistukset
	C0110	C0090	C0120
R0010	41 798		
R0020	2 230		
R0030	1 892	ei mitään	
R0040	1 996	ei mitään	
R0050	11 096	ei mitään	
R0060	-11 332		
R0070	0		
R0100	47 681		

	C0100
R0130	1 629
R0140	0
R0150	-9 862
R0160	0
R0200	39 448
R0210	0
R0220	39 448
R0400	0
R0410	0
R0420	0
R0430	0
R0440	0

S.28.01.01

Vähimmäispääomavaatimus (MCR) – Vain henkivakuutus- tai vahinkovakuutustoiminta tai jälleenvakuutustoiminta

Vahinkovakuutus- ja vahinkojälleenvakuutusvelvoitteisiin sovellettava lineaarisen kaavan osa

MCR_{NL} Tulos

	C0010
R0010	6 949

Sairauskuluvakuutus ja sen suhteellinen jälleenvakuutus
 Vakuutus ansiotulon menetyksen varalta ja sen suhteellinen jälleenvakuutus
 Työntekijän tapaturmavakuutus ja sen suhteellinen jälleenvakuutus
 Moottoriajoneuvon vastuuvakuutus ja sen suhteellinen jälleenvakuutus
 Muu moottoriajoneuvovakuutus ja sen suhteellinen jälleenvakuutus
 Meri-, ilmailu- ja kuljetusvakuutus ja sen suhteellinen jälleenvakuutus
 Palo- ja muu omaisuusvahinkovakuutus ja sen suhteellinen jälleenvakuutus
 Yleinen vastuuvakuutus ja sen suhteellinen jälleenvakuutus
 Luotto- ja takausvakuutus ja sen suhteellinen jälleenvakuutus
 Oikeusturvavakuutus ja sen suhteellinen jälleenvakuutus
 Matka-apuvakuutus ja sen suhteellinen jälleenvakuutus
 Vakuutus muiden taloudellisten menetysten varalta ja sen suhteellinen jälleenvakuutus
 Sairausvakuutuksen ei-suhteellinen jälleenvakuutus
 Vastuuvakuutuksen ei-suhteellinen jälleenvakuutus
 Meri-, ilmailu- ja kuljetusvakuutuksen ei-suhteellinen jälleenvakuutus
 Omaisuusvakuutuksen ei-suhteellinen jälleenvakuutus

	Nettomääräinen (vähennettynä jälleenvakuutus- sopimusten/erillis- yhtiöiden osuudella) paras estimaatti ja vakuutustekninen vastuuelka kokonaisuutena laskettuna	Nettomääräinen (vähennettynä jälleenvakuutus- sopimusten osuudella) vakuutusmaksutulo viimeisten 12 kuukauden ajalta
	C0020	C0030
R0020	7 147	7 033
R0030	681	1 644
R0040	0	0
R0050	14 973	9 154
R0060	3 588	14 034
R0070	279	768
R0080	7 180	14 499
R0090	1 627	1 726
R0100	0	0
R0110	1 475	1 218
R0120	0	0
R0130	112	312
R0140	0	0
R0150	0	0
R0160	0	0
R0170	0	0

Henkivakuutus- ja henkijälleenvakuutusvelvoitteisiin sovellettava lineaarisen kaavan osa

MCR_L Tulos

	C0040
R0200	752

Oikeuden ylijäämään sisältävät velvoitteet – Taatut etuudet
 Oikeuden ylijäämään sisältävät velvoitteet – Tulevat harkinnanvaraiset lisäetuudet
 Indeksi- ja sijoitussidonnaiset vakuutusvelvoitteet
 Muut henki(jälleenvakuutus- ja sairaus(jälleenvakuutus)velvoitteet
 Kaikkien henki(jälleenvakuutus)velvoitteiden kokonaisriskisumma

	Nettomääräinen (vähennettynä jälleenvakuutus- sopimusten/erillis- yhtiöiden osuudella) paras estimaatti ja vakuutustekninen vastuuelka kokonaisuutena laskettuna	Nettomääräinen (vähennettynä jälleenvakuutus- sopimusten/erillis- yhtiöiden osuudella) kokonaisriskisumma
	C0050	C0060
R0210	0	
R0220	0	
R0230	0	
R0240	35 827	
R0250		0

Kokonais-MCR:n laskenta

Lineaarinen MCR
 SCR
 MCR:n enimmäistaso
 MCR:n vähimmäistaso
 Yhdistetty MCR
 MCR:n absoluuttinen vähimmäistaso

	C0070
R0300	7 701
R0310	39 448
R0320	17 752
R0330	9 862
R0340	9 862
R0350	3 700
	C0070
R0400	9 862

Vähimmäispääomavaatimus

LähiTapiola Varsinais-Suomi

Vakavaraisuutta ja taloudellista tilaa koskevan kertomuksen liitteet

Yhtiö julkaisee osana LähiTapiola-ryhmän vakavaraisuutta ja taloudellista tilaa koskevaa kertomusta Solvenssi II -vakavaraisuussäätelyn mukaisesti seuraavat raportointitaulukot 31.12.2019 tilanteessa:

- S.02.01.02 Tase
- S.05.01.02 Vakuutusmaksut, korvaukset ja kulut vakuutuslajeittain
- S.12.01.02 Henkivakuutuksen ja SLT-sairausvakuutuksen vakuutustekninen vastuuelka
- S.17.01.02 Vahinkovakuutusten vakuutustekninen vastuuelka
- S.19.01.21 Vahinkovakuutuskorvaukset
- S.23.01.01 Oma varallisuus
- S.25.01.21 Vakavaraisuuspääomavaatimus (SCR) – Standardikaavaa käyttävät yritykset
- S.28.01.01 Vähimmäispääomavaatimus (MCR) – Vain henkivakuutus- tai vahinkovakuutustoiminta tai jälleenvakuutustoiminta

Esitetyt luvut ovat tuhansia euroja.

S.02.01.02

Tase

Varat

Aineettomat hyödykkeet
Laskennalliset verosaamiset
Eläke-etuuksien ylijäämä
Aineelliset käyttöomaisuushyödykkeet (omassa käytössä)
Sijoitukset (muut kuin indeksi- ja sijoitussidonnaisiin sopimusten katteena olevat varat)
Kiinteistöt (muut kuin omassa käytössä olevat)
Omistusosuudet sidosyrityksissä, mukaan lukien omistusyhteydet
Osakkeet
Osakkeet – Listatut
Osakkeet – Listaamattomat
Joukkovelkakirjalainat
Valtion joukkovelkakirjalainat
Yrityslainat
Strukturoidut velkakirjat
Vakuudelliset arvopaperit
Yhteistä sijoitustoimintaa harjoittavat yritykset
Johdannaiset
Talletukset, jotka eivät kuulu muihin rahavaroihin
Muut sijoitukset
Indeksi- ja sijoitussidonnaisiin sopimuksiin sijoitetut varat
Kiinnelainat ja muut lainat
Lainat, joiden vakuutena on vakuutus sopimus
Kiinnelainat ja muut lainat yksityishenkilöille
Muut kiinnelainat ja lainat
Saamiset jälleenvakuutus sopimuksista :
Vahinkovakuutus ja NSLT-sairausvakuutus
Vahinkovakuutus, ilman sairausvakuutusta
NSLT-sairausvakuutus
Henkivakuutus ja SLT-sairausvakuutus, ilman sairausvakuutusta ja indeksi- ja sijoitussidonnaisia sopimuksia
SLT-sairausvakuutus
Henkivakuutus, ilman sairausvakuutusta ja indeksi- ja sijoitussidonnaisia sopimuksia
Indeksi- ja sijoitussidonnainen henkivakuutus
Jälleenvakuutustalletteet
Vakuutussaamiset ja saamiset vakuutusedustajilta
Saamiset jälleenvakuutustoiminnasta
Muut saamiset (myyntisaamiset, ei vakuutuksiin liittyvät)
Omat osakkeet (suorassa omistuksessa olevat)
Oman varallisuuden eriin tai maksettaviksi määrättyyn mutta vielä maksamattomaan alkupääomaan liittyvät saamiset
Rahavarat
Kaikki muut varat, joita ei ole esitetty muualla

Varat yhteensä

	Solvenssi II -arvo C0010
R0030	0
R0040	0
R0050	0
R0060	4 069
R0070	187 471
R0080	17 053
R0090	4 621
R0100	681
R0110	0
R0120	115
R0130	2 193
R0140	0
R0150	2 193
R0160	0
R0170	0
R0180	162 924
R0190	0
R0200	0
R0210	0
R0220	0
R0230	0
R0240	0
R0250	0
R0260	0
R0270	2 985
R0280	2 485
R0290	2 489
R0300	-4
R0310	500
R0320	0
R0330	500
R0340	0
R0350	0
R0360	372
R0370	290
R0380	1 296
R0390	0
R0400	0
R0410	4 117
R0420	149
R0500	200 749

S.02.01.02

Tase

Velat

Vakuutustekninen vastuovelka – Vahinkovakuutus

Vakuutustekninen vastuovelka – Vahinkovakuutus (ilman sairausvakuutusta)

Vakuutustekninen vastuovelka kokonaisuutena laskettuna

Paras estimaatti

Riskimarginaali

Vakuutustekninen vastuovelka – NSLT-sairausvakuutus

Vakuutustekninen vastuovelka kokonaisuutena laskettuna

Paras estimaatti

Riskimarginaali

Vakuutustekninen vastuovelka – Henkivakuutus (ilman indeksi- ja sijoitussidonnaisia sopimuksia)

Vakuutustekninen vastuovelka – SLT-sairausvakuutus

Vakuutustekninen vastuovelka kokonaisuutena laskettuna

Paras estimaatti

Riskimarginaali

Vakuutustekninen vastuovelka – Henkivakuutus (ilman sairausvakuutusta sekä indeksi- ja sijoitussidonnaisia sopimuksia)

Vakuutustekninen vastuovelka kokonaisuutena laskettuna

Paras estimaatti

Riskimarginaali

Vakuutustekninen vastuovelka – Indeksi- ja sijoitussidonnainen toiminta

Vakuutustekninen vastuovelka kokonaisuutena laskettuna

Paras estimaatti

Riskimarginaali

Ehdolliset velat

Muut varaukset kuin vakuutustekninen vastuovelka

Eläkevelvoitteet

Jälleenvakuuttajilta pidätetyt talletteet

Laskennalliset verovelat

Johdannaiset

Velat luottolaitoksille

Muut rahoitusvelat kuin velat luottolaitoksille

Vakuutusvelat ja velat vakuutusedustajille

Jälleenvakuutusvelat

Velat (ostovelat, ei vakuutusvelat)

Etuoikeudeltaan huonommat velat

Omaan perusvarallisuuteen kuulumattomat etuoikeudeltaan huonommat velat

Omaan perusvarallisuuteen kuuluvat etuoikeudeltaan huonommat velat

Kaikki muut velat, joita ei ole esitetty muualla

Velat yhteensä

Ylijäämä, jonka verran varat ovat velkoja suuremmat

	Solvenssi II -arvo C0010
R0510	51 071
R0520	37 112
R0530	0
R0540	30 771
R0550	6 341
R0560	13 959
R0570	0
R0580	12 616
R0590	1 343
R0600	52 478
R0610	0
R0620	0
R0630	0
R0640	0
R0650	52 478
R0660	0
R0670	51 592
R0680	887
R0690	0
R0700	0
R0710	0
R0720	0
R0740	0
R0750	0
R0760	0
R0770	0
R0780	11 414
R0790	0
R0800	0
R0810	0
R0820	940
R0830	0
R0840	2 597
R0850	0
R0860	0
R0870	0
R0880	0
R0900	118 499
R1000	82 250

Vakuustekninen vastuuelka kokonaisuutena laskettuna

Saamiset yhteensä jälleenvakuutus-sopimuksista/erillisyhtiöiltä ja rajoitetusta jälleenvakuutuksesta oikaistuina ennustetuilla tappioilla, jotka johtuvat vastapuolen maksukyvyttömyydestä ja liittyvät kokonaisuutena laskettuun vakuustekniseen vastuuelkaan

Vakuustekninen vastuuelka laskettuna parhaan estimaatin ja riskimarginaalin summana**Paras estimaatti****Bruttomääräinen paras estimaatti**

Saamiset yhteensä jälleenvakuutus-sopimuksista/erillisyhtiöiltä ja rajoitetusta jälleenvakuutuksesta oikaistuina ennustetuilla tappioilla, jotka johtuvat vastapuolen maksukyvyttömyydestä

Paras estimaatti, josta on vähennetty saamiset jälleenvakuutus-sopimuksista/erillisyhtiöiltä ja rajoitetusta jälleenvakuutuksesta – Yhteensä

Riskimarginaali**Vakuusteknisen vastuuelvan siirtymätoimenpiteen määrä**

Vakuustekninen vastuuelka kokonaisuutena laskettuna

Paras estimaatti

Riskimarginaali

Vakuustekninen vastuuelka – Yhteensä

	Indeksi- ja sijoitussidonnainen vakuutus			Muu henkivakuutus			Vahinko- vakuutus- sopimuksiin pohjautuvat ja muuhun vakuutus- velvoitteeseen kuin sairaus- vakuutus- velvoitteisiin liittyvät annuiteetit	
	Ylijäämään oikeuttava vakuutus	Optioita ja takuita sisältä- mättömät sopimukset	Optioita tai takuita sisältävät sopimukset	Optioita ja takuita sisältä- mättömät sopimukset	Optioita tai takuita sisältävät sopimukset			
	C0020	C0030	C0040	C0050	C0060	C0070	C0080	C0090
R0010	0	0			0			0
R0020	0	0			0			0
R0030	0		0	0		0	0	51 592
R0080	0		0	0		0	0	500
R0090	0		0	0		0	0	51 092
R0100	0	0			0			887
R0110	0	0			0			0
R0120	0		0	0		0	0	0
R0130	0	0			0			0
R0200	0	0			0			52 479

Henkivakuutuksen ja SLT-sairausvakuutuksen vakuustekninen vastuuelka

Vakuustekninen vastuuelka kokonaisuutena laskettuna

Saamiset yhteensä jälleenvakuutus-sopimuksista/erillisyyhtiöiltä ja rajoitetusta jälleenvakuutuksesta oikaistuina ennustetuilla tappioilla, jotka johtuvat vastapuolen maksukyvyttömydestä ja liittyvät kokonaisuutena laskettuun vakuustekniseen vastuuelkaan

Vakuustekninen vastuuelka laskettuna parhaan estimaatin ja riskimarginaalin summana

Paras estimaatti

Bruttomääräinen paras estimaatti

Saamiset yhteensä jälleenvakuutus-sopimuksista/erillisyyhtiöiltä ja rajoitetusta jälleenvakuutuksesta oikaistuina ennustetuilla tappioilla, jotka johtuvat vastapuolen maksukyvyttömyydestä

Paras estimaatti, josta on vähennetty saamiset jälleenvakuutus-sopimuksista/erillisyyhtiöiltä ja rajoitetusta jälleenvakuutuksesta – Yhteensä

Riskimarginaali

Vakuusteknisen vastuuelvan siirtymätoimenpiteen määrä

Vakuustekninen vastuuelka kokonaisuutena laskettuna

Paras estimaatti

Riskimarginaali

Vakuustekninen vastuuelka – Yhteensä

	Hyväksytty jälleenvakuutus	Yhteensä (muu henkivakuutus kuin sairausvakuutus, mukaan lukien sijoitus-sidonnainen vakuutus)	Sairausvakuutus (ensivakuutus)		Vahinkovakuutus-sopimuksiin pohjautuvat ja sairausvakuutusvelvoitteisiin liittyvät annuiteetit	Sairausvakuutus (hyväksytty jälleenvakuutus)	Yhteensä (SLT-sairausvakuutus)	
			Optioita ja takuita sisältämättömät sopimukset	Optioita tai takuita sisältävät sopimukset				
	C0100	C0150	C0160	C0170	C0180	C0190	C0200	C0210
R0010	0	0	0			0	0	0
R0020	0	0	0			0	0	0
R0030	0	51 592		0	0	0	0	0
R0080	0	500		0	0	0	0	0
R0090	0	51 092		0	0	0	0	0
R0100	0	887	0			0	0	0
R0110	0	0	0			0	0	0
R0120	0	0		0	0	0	0	0
R0130	0	0	0			0	0	0
R0200	0	52 479	0			0	0	0

Vakuutustekninen vastuuvulka kokonaisuutena laskettuna

Saamiset yhteensä jälleenvakuutussopimuksista/erillisyhtiöiltä ja rajoitetusta jälleenvakuutuksesta oikaistuina ennustetuilla tappioilla, jotka johtuvat vastapuolen maksukyvyttömyydestä ja liittyvät kokonaisuutena laskettuun vakuutustekniseen vastuuvulkaan

Vakuutustekninen vastuuvulka laskettuna parhaan estimaatin ja riskimarginaalin summana**Paras estimaatti****Vakuutusmaksuvastuu**

Brutto

Saamiset yhteensä jälleenvakuutussopimuksista/erillisyhtiöiltä ja rajoitetusta jälleenvakuutuksesta oikaistuina ennustetuilla tappioilla, jotka johtuvat vastapuolen maksukyvyttömyydestä
Vakuutusmaksuvastuun nettomääräinen paras estimaatti

Korvausvastuu

Brutto

Saamiset yhteensä jälleenvakuutussopimuksista/erillisyhtiöiltä ja rajoitetusta jälleenvakuutuksesta oikaistuina ennustetuilla tappioilla, jotka johtuvat vastapuolen maksukyvyttömyydestä
Korvausvastuun nettomääräinen paras estimaatti

Paras estimaatti yhteensä - Brutto**Paras estimaatti yhteensä - Netto****Riskimarginaali****Vakuutusteknisen vastuuvulan siirtymätoimenpiteen määrä**

Vakuutustekninen vastuuvulka kokonaisuutena laskettuna

Paras estimaatti

Riskimarginaali

Vakuutustekninen vastuuvulka - Yhteensä

Vakuutustekninen vastuuvulka - Yhteensä

Saamiset jälleenvakuutussopimuksista/erillisyhtiöiltä ja rajoitetusta jälleenvakuutuksesta oikaistuina ennustetuilla tappioilla, jotka johtuvat vastapuolen maksukyvyttömyydestä - Yhteensä

Vakuutustekninen vastuuvulka, josta on vähennetty saamiset jälleenvakuutussopimuksista/erillisyhtiöiltä ja rajoitetusta jälleenvakuutuksesta - Yhteensä

Ensivakuutus ja hyväksytyt suhteelliset jälleenvakuutus					
Sairauskulu- vakuutus	Vakuutus ansiotulon menetyksen varalta	Työntekijän tapaturma- vakuutus	Moottori- ajoneuvon vastuu- vakuutus	Muu moottori- ajoneuvon vakuutus	Meri-, ilmailu- ja kuljetus- vakuutus
C0020	C0030	C0040	C0050	C0060	C0070
R0010	0	0	0	0	0
R0050	0	0	0	0	0
R0060	3 653	697	0	1 053	1 279
R0140	0	-4	0	-33	96
R0150	3 653	701	0	1 086	1 183
R0160	7 477	789	0	16 487	2 021
R0240	0	0	0	2 284	20
R0250	7 477	789	0	14 203	2 001
R0260	11 130	1 486	0	17 540	3 301
R0270	11 130	1 490	0	15 289	3 184
R0280	804	538	0	1 991	1 293
R0290	0	0	0	0	0
R0300	0	0	0	0	0
R0310	0	0	0	0	0
R0320	11 934	2 024	0	19 531	4 594
R0330	0	-4	0	2 251	116
R0340	11 934	2 028	0	17 280	4 777

Vakuutustekninen vastuuvulka kokonaisuutena laskettuna

Saamiset yhteensä jälleenvakuutussopimuksista/erillisyyhtiöiltä ja rajoitetusta jälleenvakuutuksesta oikaistuina ennustetuilla tappioilla, jotka johtuvat vastapuolen maksukyvyttömydestä ja liittyvät kokonaisuutena laskettuun vakuutustekniseen vastuuvulkaan

Vakuutustekninen vastuuvulka laskettuna parhaan estimaatin ja riskimarginaalin summana**Paras estimaatti****Vakuutusmaksuvastuu**

Brutto

Saamiset yhteensä jälleenvakuutussopimuksista/erillisyyhtiöiltä ja rajoitetusta jälleenvakuutuksesta oikaistuina ennustetuilla tappioilla, jotka johtuvat vastapuolen maksukyvyttömydestä
Vakuutusmaksuvastuun nettomääräinen paras estimaatti

Korvausvastuu

Brutto

Saamiset yhteensä jälleenvakuutussopimuksista/erillisyyhtiöiltä ja rajoitetusta jälleenvakuutuksesta oikaistuina ennustetuilla tappioilla, jotka johtuvat vastapuolen maksukyvyttömydestä
Korvausvastuun nettomääräinen paras estimaatti

Paras estimaatti yhteensä - Brutto**Paras estimaatti yhteensä - Netto****Riskimarginaali****Vakuutusteknisen vastuuvulkan siirtymätoimenpiteen määrä**

Vakuutustekninen vastuuvulka kokonaisuutena laskettuna

Paras estimaatti

Riskimarginaali

Vakuutustekninen vastuuvulka - Yhteensä

Vakuutustekninen vastuuvulka - Yhteensä

Saamiset jälleenvakuutussopimuksista/erillisyyhtiöiltä ja rajoitetusta jälleenvakuutuksesta oikaistuina ennustetuilla tappioilla, jotka johtuvat vastapuolen maksukyvyttömydestä - Yhteensä

Vakuutustekninen vastuuvulka, josta on vähennetty saamiset jälleenvakuutussopimuksista/erillisyyhtiöiltä ja rajoitetusta jälleenvakuutuksesta - Yhteensä

Ensivakuutus ja hyväksytyt suhteelliset jälleenvakuutukset					
Palo- ja muu omaisuusvahinkovakuutus	Yleinen vastuuvakuutus	Luotto- ja takausvakuutus	Oikeusturva- vakuutus	Matka-apu- vakuutus	Vakuutus muiden taloudellisten menetysten varalta
C0080	C0090	C0100	C0110	C0120	C0130
R0010	0	0	0	0	0
R0050	0	0	0	0	0
R0060	1 933	245	0	229	69
R0140	-42	-1	0	0	-1
R0150	1 975	246	0	229	70
R0160	3 814	1 430	0	1 781	76
R0240	65	100	0	0	0
R0250	3 749	1 330	0	1 781	76
R0260	5 747	1 675	0	2 010	145
R0270	5 724	1 576	0	2 010	146
R0280	1 691	531	0	285	121
R0290	0	0	0	0	0
R0300	0	0	0	0	0
R0310	0	0	0	0	0
R0320	7 438	2 206	0	2 295	266
R0330	23	99	0	0	-1
R0340	7 415	2 107	0	2 295	267

Vakuutustekninen vastuuvulka kokonaisuutena laskettuna

Saamiset yhteensä jälleenvakuutus sopimuksista/erillisyhtiöiltä ja rajoitetusta jälleenvakuutuksesta oikaistuina ennustetuilla tappioilla, jotka johtuvat vastapuolen maksukyvyttömyydestä ja liittyvät kokonaisuutena laskettuun vakuutustekniseen vastuuvulkaan

Vakuutustekninen vastuuvulka laskettuna parhaan estimaatin ja riskimarginaalin summana**Paras estimaatti****Vakuutusmaksuvastuu**

Brutto

Saamiset yhteensä jälleenvakuutus sopimuksista/erillisyhtiöiltä ja rajoitetusta jälleenvakuutuksesta oikaistuina ennustetuilla tappioilla, jotka johtuvat vastapuolen maksukyvyttömyydestä
Vakuutusmaksuvastuun nettomääräinen paras estimaatti

Korvausvastuu

Brutto

Saamiset yhteensä jälleenvakuutus sopimuksista/erillisyhtiöiltä ja rajoitetusta jälleenvakuutuksesta oikaistuina ennustetuilla tappioilla, jotka johtuvat vastapuolen maksukyvyttömyydestä
Korvausvastuun nettomääräinen paras estimaatti

Paras estimaatti yhteensä - Brutto**Paras estimaatti yhteensä - Netto****Riskimarginaali****Vakuutusteknisen vastuuvulan siirtymätoimenpiteen määrä**

Vakuutustekninen vastuuvulka kokonaisuutena laskettuna

Paras estimaatti

Riskimarginaali

Vakuutustekninen vastuuvulka - Yhteensä

Vakuutustekninen vastuuvulka - Yhteensä

Saamiset jälleenvakuutus sopimuksista/erillisyhtiöiltä ja rajoitetusta jälleenvakuutuksesta oikaistuina ennustetuilla tappioilla, jotka johtuvat vastapuolen maksukyvyttömyydestä - Yhteensä

Vakuutustekninen vastuuvulka, josta on vähennetty saamiset jälleenvakuutus sopimuksista/erillisyhtiöiltä ja rajoitetusta jälleenvakuutuksesta - Yhteensä

Hyväksytty ei-suhteellinen jälleenvakuutus				
Sairausvakuutuksen ei-suhteellinen jälleenvakuutus	Vastuu- vakuutuksen ei-suhteellinen jälleenvakuutus	Meri-, ilmailu- ja kuljetus- vakuutuksen ei-suhteellinen jälleenvakuutus	Omaisuu- vakuutuksen ei-suhteellinen jälleenvakuutus	Vahinko- vakuutus- velvoitteet yhteensä
C0140	C0150	C0160	C0170	C0180
R0010	0	0	0	0
R0050	0	0	0	0
R0060	0	0	0	9 310
R0140	0	0	0	16
R0150	0	0	0	9 294
R0160	0	0	0	34 077
R0240	0	0	0	2 469
R0250	0	0	0	31 608
R0260	0	0	0	43 387
R0270	0	0	0	40 902
R0280	0	0	0	7 684
R0290	0	0	0	0
R0300	0	0	0	0
R0310	0	0	0	0
R0320	0	0	0	51 071
R0330	0	0	0	2 485
R0340	0	0	0	48 586

5.23.01.01

Oma varallisuus

Oma perusvarallisuus ennen delegoidun asetuksen (EU) 2015/35 68 artiklan mukaisia muilla**rahoitusaloilla olevien omistusyhteyksien vähennyksiä**

Tavanomainen osakepääoma (joka sisältää omat osakkeet)

Tavanomaiseen osakepääomaan liittyvä ylikurssirahasto

Alkupääoma, jäsenten maksuosuudet tai niitä vastaavat oman perusvarallisuuden erät

keskinäisten tai niitä vastaavien yritysten osalta

Etuoikeudeltaan huonommat jäsenten keskinäiset rahastot

Ylijäämävarallisuus

Etuoikeutetut osakkeet

Etuoikeutettuihin osakkeisiin liittyvä ylikurssirahasto

Täsmäytyserä

Etuoikeudeltaan huonommat velat

Laskennallisten nettoverosaamisten arvoa vastaava määrä

Muut valvontaviranomaisen omaksi perusvarallisuudeksi hyväksymät erät, joita ei ole esitetty edellä

Tilinpäätöksen oma varallisuus, jota ei pitäisi esittää täsmäytyseränä ja joka ei täytä**Solvenssi II:n mukaisen oman varallisuuden luokitteluperusteita**

Tilinpäätöksen oma varallisuus, jota ei pitäisi esittää täsmäytyseränä ja joka ei täytä

Solvenssi II:n mukaisen oman varallisuuden luokitteluperusteita

Vähennykset

Rahoitus- ja luottolaitoksiin oleviin omistusyhteyksiin perustuvat vähennykset

Oma perusvarallisuus yhteensä vähennysten jälkeen**Oma lisävarallisuus**

Maksamaton tavanomainen osakepääoma, joka on maksettava vaadittaessa mutta jota ei ole vielä vaadittu maksettavaksi

Maksamaton eikä vielä maksettavaksi vaadittu alkupääoma, jäsenten maksuosuudet tai vastaavat oman perusvarallisuuden erät, jotka on maksettava vaadittaessa, keskinäisten tai niitä vastaavien yritysten osalta

Maksamattomat etuoikeutetut osakkeet, jotka on maksettava vaadittaessa mutta joita ei ole vielä vaadittu maksettaviksi

Oikeudellisesti sitova sitoumus merkitä ja maksaa etuoikeudeltaan huonommat velat vaadittaessa

Direktiivin 2009/138/EY 96 artiklan 2 kohdan mukaiset remburssit ja takuut

Muut kuin direktiivin 2009/138/EY 96 artiklan 2 kohdan mukaiset remburssit ja takuut

Direktiivin 2009/138/EY 96 artiklan 3 kohdan ensimmäisen alakohdan mukaiset jäseniltä vaaditut lisämaksut

Jäseniltä vaaditut lisämaksut – Muut kuin direktiivin 2009/138/EY 96 artiklan 3 kohdan

ensimmäisessä alakohdassa tarkoitett

Muu oma lisävarallisuus

Yhteensä	Luokka 1 (T1)	Luokka 1 (T1)	Luokka 2 (T2)	Luokka 3 (T3)
	- käytettävissä rajoituksetta	- käytettävissä rajoitetusti		
C0010	C0020	C0030	C0040	C0050
R0010	0	0	0	0
R0030	0	0	0	0
R0040	17 738	17 738	0	0
R0050	0	0	0	0
R0070	0	0	0	0
R0090	0	0	0	0
R0110	0	0	0	0
R0130	63 662	63 662	0	0
R0140	0	0	0	0
R0160	0	0	0	0
R0180	0	0	0	0
R0220	0	0	0	0
R0230	0	0	0	0
R0290	81 400	81 400	0	0
R0300	0	0	0	0
R0310	0	0	0	0
R0320	0	0	0	0
R0330	0	0	0	0
R0340	0	0	0	0
R0350	0	0	0	0
R0360	0	0	0	0
R0370	0	0	0	0
R0390	0	0	0	0

Oma lisävarallisuus yhteensä**Käytettävissä oleva ja hyväksyttävä oma varallisuus**

SCR:n täyttämiseksi käytettävissä oleva oma varallisuus yhteensä

MCR:n täyttämiseksi käytettävissä oleva oma varallisuus yhteensä

SCR:n täyttämiseksi hyväksyttävä oma varallisuus yhteensä

MCR:n täyttämiseksi hyväksyttävä oma varallisuus yhteensä

SCR**MCR****Hyväksyttävän oman varallisuuden ja SCR:n suhdeluku****Hyväksyttävän oman varallisuuden ja MCR:n suhdeluku**

Yhteensä	Luokka 1 (T1)	Luokka 1 (T1)	Luokka 2 (T2)	Luokka 3 (T3)
	- käytettävissä rajoituksetta	- käytettävissä rajoitetusti		
C0010	C0020	C0030	C0040	C0050
R0400	0	0	0	0
R0500	81 400	81 400	0	0
R0510	81 400	81 400	0	0
R0540	81 400	81 400	0	0
R0550	81 400	81 400	0	0
R0580	40 920	0	0	0
R0600	10 230	0	0	0
R0620	199 %	0	0	0
R0640	796 %	0	0	0

Täsmäytyserä

Ylijäämä, jonka verran varat ovat velkoja suuremmat

Omat osakkeet (suorassa ja välillisessä omistuksessa olevat)

Odotettavissa olevat osingot, voitonjaot ja maksut

Muut oman perusvarallisuuden erät

Vastaavuuskorjauskantoja ja erillään pidettäviä rahastoja koskevat sidotun oman pääoman erien oikaisut

Täsmäytyserä**Odotettavissa olevat voitot**

Tuleviin vakuutusmaksuihin sisältyvät odotettavissa olevat voitot (EPIFP) – Henkivakuutus

Tuleviin vakuutusmaksuihin sisältyvät odotettavissa olevat voitot (EPIFP) – Vahinkovakuutus

Tuleviin vakuutusmaksuihin sisältyvät odotettavissa olevat voitot (EPIFP) yhteensä

C0060	
R0700	82 250
R0710	0
R0720	850
R0730	17 738
R0740	0
R0760	63 662
R0770	0
R0780	828
R0790	828

S.25.01.21

Vakavaraisuuspääomavaatimus (SCR) – Standardikaavaa käyttävät yritykset

Perusvakavaraisuuspääomavaatimus

Markkinariski
 Vastapuoliriski
 Henkivakuutusriski
 Sairausvakuutusriski
 Vahinkovakuutusriski
 Hajautus
 Aineettomien hyödykkeiden riski

Perusvakavaraisuuspääomavaatimus

	Brutto-SCR	Yritys-kohtaiset parametrit	Yksinkertaistukset
	C0110	C0090	C0120
R0010	42 020		
R0020	2 525		
R0030	2 645	ei mitään	
R0040	3 288	ei mitään	
R0050	12 581	ei mitään	
R0060	-13 726		
R0070	0		
R0100	49 334		

Vakavaraisuuspääomavaatimuksen laskenta

Operatiivinen riski
 Vakuutustekniseen vastuuelkaan liittyvä tappioiden vaimennusvaikutus
 Laskennallisiin veroihin liittyvä tappioiden vaimennusvaikutus
 Direktiivin 2003/41/EY 4 artiklan mukaisesti harjoitettavan liiketoiminnan pääomavaatimus

Vakavaraisuuspääomavaatimus, ilman pääomavaatimuksen korotusta

Jo tehdyt pääomavaatimuksen korotukset

Vakavaraisuuspääomavaatimus

	C0100
R0130	1 816
R0140	0
R0150	-10 230
R0160	0
R0200	40 920
R0210	0
R0220	40 920
R0400	0
R0410	0
R0420	0
R0430	0
R0440	0

Muut tiedot SCR:stä

Duraatiopohjaista osakeriskiä koskevan alariskiosion pääomavaatimus
 Jäljellä olevan osan nimellisten SCR:ien kokonaismäärä
 Erillään pidettäviä rahastoja koskevien nimellisten SCR:ien kokonaismäärä
 Vastaavuuskorjauskantojen nimellisten SCR:ien kokonaismäärä
 Erillään pidettävien rahastojen nimellisten SCR:ien yhdistämisestä johtuvat hajautusvaikutukset 304 artiklaa varten

S.28.01.01

Vähimmäispääomavaatimus (MCR) – Vain henkivakuutus- tai vahinkovakuutustoiminta tai jälleenvakuutustoiminta

Vahinkovakuutus- ja vahinkojälleenvakuutusvelvoitteisiin sovellettava lineaarisen kaavan osa

MCR_{NL} Tulos

	C0010
R0010	7 806

Sairauskuluvakuutus ja sen suhteellinen jälleenvakuutus
 Vakuutus ansiotulon menetyksen varalta ja sen suhteellinen jälleenvakuutus
 Työntekijän tapaturmavakuutus ja sen suhteellinen jälleenvakuutus
 Moottoriajoneuvon vastuuvakuutus ja sen suhteellinen jälleenvakuutus
 Muu moottoriajoneuvovakuutus ja sen suhteellinen jälleenvakuutus
 Meri-, ilmailu- ja kuljetusvakuutus ja sen suhteellinen jälleenvakuutus
 Palo- ja muu omaisuusvahinkovakuutus ja sen suhteellinen jälleenvakuutus
 Yleinen vastuuvakuutus ja sen suhteellinen jälleenvakuutus
 Luotto- ja takausvakuutus ja sen suhteellinen jälleenvakuutus
 Oikeusturvavakuutus ja sen suhteellinen jälleenvakuutus
 Matka-apuvakuutus ja sen suhteellinen jälleenvakuutus
 Vakuutus muiden taloudellisten menetysten varalta ja sen suhteellinen jälleenvakuutus
 Sairausvakuutuksen ei-suhteellinen jälleenvakuutus
 Vastuuvakuutuksen ei-suhteellinen jälleenvakuutus
 Meri-, ilmailu- ja kuljetusvakuutuksen ei-suhteellinen jälleenvakuutus
 Omaisuusvakuutuksen ei-suhteellinen jälleenvakuutus

	Nettomääräinen (vähennettynä jälleenvakuutus- sopimusten/erillis- yhtiöiden osuudella) paras estimaatti ja vakuutustekninen vastuuelka kokonaisuutena laskettuna	Nettomääräinen (vähennettynä jälleenvakuutus- sopimusten osuudella) vakuutusmaksutulo viimeisten 12 kuukauden ajalta
	C0020	C0030
R0020	11 130	9 985
R0030	1 489	2 402
R0040	0	0
R0050	15 290	10 618
R0060	3 184	14 756
R0070	354	1 113
R0080	5 724	16 090
R0090	1 575	1 938
R0100	0	0
R0110	2 010	1 514
R0120	0	0
R0130	146	521
R0140	0	0
R0150	0	0
R0160	0	0
R0170	0	0

Henkivakuutus- ja henkijälleenvakuutusvelvoitteisiin sovellettava lineaarisen kaavan osa

MCR_L Tulos

	C0040
R0200	1 073

Oikeuden ylijäämään sisältävät veloitteet – Taatut etuudet
 Oikeuden ylijäämään sisältävät veloitteet – Tulevat harkinnanvaraiset lisäetuudet
 Indeksi- ja sijoitussidonnaiset vakuutusveloitteet
 Muut henki(jälleenvakuutus- ja sairaus(jälleenvakuutus)veloitteet
 Kaikkien henki(jälleenvakuutus)veloitteiden kokonaisriskisumma

	Nettomääräinen (vähennettynä jälleenvakuutus- sopimusten/erillis- yhtiöiden osuudella) paras estimaatti ja vakuutustekninen vastuuelka kokonaisuutena laskettuna	Nettomääräinen (vähennettynä jälleenvakuutus- sopimusten/erillis- yhtiöiden osuudella) kokonaisriskisumma
	C0050	C0060
R0210	0	
R0220	0	
R0230	0	
R0240	51 092	
R0250		0

Kokonais-MCR:n laskenta

Lineaarinen MCR
 SCR
 MCR:n enimmäistaso
 MCR:n vähimmäistaso
 Yhdistetty MCR
 MCR:n absoluuttinen vähimmäistaso

	C0070
R0300	8 879
R0310	40 920
R0320	18 414
R0330	10 230
R0340	10 230
R0350	3 700
	C0070
R0400	10 230

Vähimmäispääomavaatimus

LähiTapiola Vellamo

Vakavaraisuutta ja taloudellista tilaa koskevan kertomuksen liitteet

Yhtiö julkaisee osana LähiTapiola-ryhmän vakavaraisuutta ja taloudellista tilaa koskevaa kertomusta Solvenssi II -vakavaraisuussäätelyn mukaisesti seuraavat raportointitaulukot 31.12.2019 tilanteessa:

- S.02.01.02 Tase
- S.05.01.02 Vakuutusmaksut, korvaukset ja kulut vakuutuslajeittain
- S.12.01.02 Henkivakuutuksen ja SLT-sairausvakuutuksen vakuutustekninen vastuovelka
- S.17.01.02 Vahinkovakuutusten vakuutustekninen vastuovelka
- S.19.01.21 Vahinkovakuutuskorvaukset
- S.23.01.01 Oma varallisuus
- S.25.01.21 Vakavaraisuuspääomavaatimus (SCR) – Standardikaavaa käyttävät yritykset
- S.28.01.01 Vähimmäispääomavaatimus (MCR) – Vain henkivakuutus- tai vahinkovakuutustoiminta tai jälleenvakuutustoiminta

Esitetyt luvut ovat tuhansia euroja.

S.02.01.02

Tase

Varat

Aineettomat hyödykkeet
Laskennalliset verosaamiset
Eläke-etuuksien ylijäämä
Aineelliset käyttöomaisuushyödykkeet (omassa käytössä)
Sijoitukset (muut kuin indeksi- ja sijoitussidonnaisiin sopimusten katteena olevat varat)
Kiinteistöt (muut kuin omassa käytössä olevat)
Omistusosuudet sidosyrityksissä, mukaan lukien omistusyhteydet
Osakkeet
Osakkeet – Listatut
Osakkeet – Listaamattomat
Joukkovelkakirjalainat
Valtion joukkovelkakirjalainat
Yrityslainat
Strukturoidut velkakirjat
Vakuudelliset arvopaperit
Yhteistä sijoitustoimintaa harjoittavat yritykset
Johdannaiset
Talletukset, jotka eivät kuulu muihin rahavaroihin
Muut sijoitukset
Indeksi- ja sijoitussidonnaisiin sopimuksiin sijoitetut varat
Kiinnelainat ja muut lainat
Lainat, joiden vakuutena on vakuutus sopimus
Kiinnelainat ja muut lainat yksityishenkilöille
Muut kiinnelainat ja lainat
Saamiset jälleenvakuutus sopimuksista :
Vahinkovakuutus ja NSLT-sairausvakuutus
Vahinkovakuutus, ilman sairausvakuutusta
NSLT-sairausvakuutus
Henkivakuutus ja SLT-sairausvakuutus, ilman sairausvakuutusta ja indeksi- ja sijoitussidonnaisia sopimuksia
SLT-sairausvakuutus
Henkivakuutus, ilman sairausvakuutusta ja indeksi- ja sijoitussidonnaisia sopimuksia
Indeksi- ja sijoitussidonnainen henkivakuutus
Jälleenvakuutustalletteet
Vakuutussaamiset ja saamiset vakuutusedustajilta
Saamiset jälleenvakuutustoiminnasta
Muut saamiset (myyntisaamiset, ei vakuutuksiin liittyvät)
Omat osakkeet (suorassa omistuksessa olevat)
Oman varallisuuden eriin tai maksettaviksi määrättyyn mutta vielä maksamattomaan alkupääomaan liittyvät saamiset
Rahavarat
Kaikki muut varat, joita ei ole esitetty muualla

Varat yhteensä

	Solvenssi II -arvo C0010
R0030	0
R0040	0
R0050	0
R0060	1 003
R0070	237 907
R0080	1 238
R0090	6 234
R0100	1 411
R0110	0
R0120	62
R0130	1 692
R0140	0
R0150	1 692
R0160	0
R0170	0
R0180	226 826
R0190	0
R0200	0
R0210	0
R0220	0
R0230	0
R0240	0
R0250	0
R0260	0
R0270	1 881
R0280	1 680
R0290	1 685
R0300	-4
R0310	201
R0320	0
R0330	201
R0340	0
R0350	0
R0360	451
R0370	553
R0380	1 172
R0390	0
R0400	0
R0410	4 187
R0420	129
R0500	247 283

S.02.01.02

Tase

Velat

Vakuutustekninen vastuovelka – Vahinkovakuutus

Vakuutustekninen vastuovelka – Vahinkovakuutus (ilman sairausvakuutusta)

Vakuutustekninen vastuovelka kokonaisuutena laskettuna

Paras estimaatti

Riskimarginaali

Vakuutustekninen vastuovelka – NSLT-sairausvakuutus

Vakuutustekninen vastuovelka kokonaisuutena laskettuna

Paras estimaatti

Riskimarginaali

Vakuutustekninen vastuovelka – Henkivakuutus (ilman indeksi- ja sijoitussidonnaisia sopimuksia)

Vakuutustekninen vastuovelka – SLT-sairausvakuutus

Vakuutustekninen vastuovelka kokonaisuutena laskettuna

Paras estimaatti

Riskimarginaali

Vakuutustekninen vastuovelka – Henkivakuutus (ilman sairausvakuutusta sekä indeksi- ja sijoitussidonnaisia sopimuksia)

Vakuutustekninen vastuovelka kokonaisuutena laskettuna

Paras estimaatti

Riskimarginaali

Vakuutustekninen vastuovelka – Indeksi- ja sijoitussidonnainen toiminta

Vakuutustekninen vastuovelka kokonaisuutena laskettuna

Paras estimaatti

Riskimarginaali

Ehdolliset velat

Muut varaukset kuin vakuutustekninen vastuovelka

Eläkevelvoitteet

Jälleenvakuuttajilta pidätetyt talletteet

Laskennalliset verovelat

Johdannaiset

Velat luottolaitoksille

Muut rahoitusvelat kuin velat luottolaitoksille

Vakuutusvelat ja velat vakuutusedustajille

Jälleenvakuutusvelat

Velat (ostovelat, ei vakuutusvelat)

Etuoikeudeltaan huonommat velat

Omaan perusvarallisuuteen kuulumattomat etuoikeudeltaan huonommat velat

Omaan perusvarallisuuteen kuuluvat etuoikeudeltaan huonommat velat

Kaikki muut velat, joita ei ole esitetty muualla

Velat yhteensä

Ylijäämä, jonka verran varat ovat velkoja suuremmat

	Solvenssi II -arvo C0010
R0510	56 473
R0520	47 089
R0530	0
R0540	39 182
R0550	7 907
R0560	9 384
R0570	0
R0580	7 931
R0590	1 453
R0600	66 872
R0610	57
R0620	0
R0630	56
R0640	1
R0650	66 815
R0660	0
R0670	65 522
R0680	1 293
R0690	0
R0700	0
R0710	0
R0720	0
R0740	0
R0750	0
R0760	0
R0770	0
R0780	14 675
R0790	0
R0800	0
R0810	0
R0820	1 204
R0830	0
R0840	3 572
R0850	0
R0860	0
R0870	0
R0880	0
R0900	142 796
R1000	104 487

Vakuustekninen vastuuelka kokonaisuutena laskettuna

Saamiset yhteensä jälleenvakuutus-sopimuksista/erillisyyhtiöiltä ja rajoitetusta jälleenvakuutuksesta oikaistuina ennustetuilla tappioilla, jotka johtuvat vastapuolen maksukyvyttömydestä ja liittyvät kokonaisuutena laskettuun vakuustekniseen vastuuelkaan

Vakuustekninen vastuuelka laskettuna parhaan estimaatin ja riskimarginaalin summana**Paras estimaatti****Bruttomääräinen paras estimaatti**

Saamiset yhteensä jälleenvakuutus-sopimuksista/erillisyyhtiöiltä ja rajoitetusta jälleenvakuutuksesta oikaistuina ennustetuilla tappioilla, jotka johtuvat vastapuolen maksukyvyttömydestä

Paras estimaatti, josta on vähennetty saamiset jälleenvakuutus-sopimuksista/erillisyyhtiöiltä ja rajoitetusta jälleenvakuutuksesta –
Yhteensä

Riskimarginaali**Vakuusteknisen vastuuelvan siirtymätoimenpiteen määrä**

Vakuustekninen vastuuelka kokonaisuutena laskettuna

Paras estimaatti

Riskimarginaali

Vakuustekninen vastuuelka – Yhteensä

	Indeksi- ja sijoitussidonnainen vakuutus			Muu henkivakuutus			Vahinko- vakuutus- sopimuksiin pohjautuvat ja muuhun vakuutus- velvoitteeseen kuin sairaus- vakuutus- velvoitteisiin liittyvät annuiteetit	
	Ylijäämään oikeuttava vakuutus	Optioita ja takuita sisältä- mättömät sopimukset	Optioita tai takuita sisältävät sopimukset	Optioita ja takuita sisältä- mättömät sopimukset	Optioita tai takuita sisältävät sopimukset			
	C0020	C0030	C0040	C0050	C0060	C0070	C0080	C0090
R0010	0	0			0			0
R0020	0	0			0			0
R0030	0		0	0		0	0	65 522
R0080	0		0	0		0	0	201
R0090	0		0	0		0	0	65 321
R0100	0	0			0			1 293
R0110	0	0			0			0
R0120	0		0	0		0	0	0
R0130	0	0			0			0
R0200	0	0			0			66 815

Vakuustekninen vastuuvetä kokonaisuutena laskettuna

Saamiset yhteensä jälleenvakuutus-sopimuksista/erillisyyhtiöiltä ja rajoitetusta jälleenvakuutuksesta oikaistuina ennustetuilla tappioilla, jotka johtuvat vastapuolen maksukyvyttömydestä ja liittyvät kokonaisuutena laskettuun vakuustekniseen vastuuvetä

Vakuustekninen vastuuvetä laskettuna parhaan estimaatin ja riskimarginaalin summana**Paras estimaatti****Bruttomääräinen paras estimaatti**

Saamiset yhteensä jälleenvakuutus-sopimuksista/erillisyyhtiöiltä ja rajoitetusta jälleenvakuutuksesta oikaistuina ennustetuilla tappioilla, jotka johtuvat vastapuolen maksukyvyttömyydestä

Paras estimaatti, josta on vähennetty saamiset jälleenvakuutus-sopimuksista/erillisyyhtiöiltä ja rajoitetusta jälleenvakuutuksesta – Yhteensä

Riskimarginaali**Vakuusteknisen vastuuvetä siirtymätoimenpiteen määrä**

Vakuustekninen vastuuvetä kokonaisuutena laskettuna

Paras estimaatti

Riskimarginaali

Vakuustekninen vastuuvetä – Yhteensä

	Hyväksytty jälleenvakuutus	Yhteensä (muu henkivakuutus kuin sairausvakuutus, mukaan lukien sijoitus-sidonnainen vakuutus)	Sairausvakuutus (ensivakuutus)		Vahinkovakuutus-sopimuksiin pohjautuvat ja sairausvakuutusvelvoitteisiin liittyvät annuiteetit	Sairausvakuutus (hyväksytty jälleenvakuutus)	Yhteensä (SLT-sairausvakuutus)	
			Optioita ja takuita sisältämättömät sopimukset	Optioita tai takuita sisältävät sopimukset				
	C0100	C0150	C0160	C0170	C0180	C0190	C0200	C0210
R0010	0	0	0			0	0	0
R0020	0	0	0			0	0	0
R0030	0	65 522		0	0	56	0	56
R0080	0	201		0	0	0	0	0
R0090	0	65 321		0	0	56	0	56
R0100	0	1 293	0			1	0	1
R0110	0	0	0			0	0	0
R0120	0	0		0	0	0	0	0
R0130	0	0	0			0	0	0
R0200	0	66 815	0			57	0	57

Vakuutustekninen vastuuelka kokonaisuutena laskettuna

Saamiset yhteensä jälleenvakuutussopimuksista/erillisyhtiöiltä ja rajoitetusta jälleenvakuutuksesta oikaistuina ennustetuilla tappioilla, jotka johtuvat vastapuolen maksukyvyttömyydestä ja liittyvät kokonaisuutena laskettuun vakuutustekniseen vastuuelkaan

Vakuutustekninen vastuuelka laskettuna parhaan estimaatin ja riskimarginaalin summana**Paras estimaatti****Vakuutusmaksuvastuu**

Brutto

Saamiset yhteensä jälleenvakuutussopimuksista/erillisyhtiöiltä ja rajoitetusta jälleenvakuutuksesta oikaistuina ennustetuilla tappioilla, jotka johtuvat vastapuolen maksukyvyttömyydestä Vakuutusmaksuvastuun nettomääräinen paras estimaatti

Korvausvastuu

Brutto

Saamiset yhteensä jälleenvakuutussopimuksista/erillisyhtiöiltä ja rajoitetusta jälleenvakuutuksesta oikaistuina ennustetuilla tappioilla, jotka johtuvat vastapuolen maksukyvyttömyydestä Korvausvastuun nettomääräinen paras estimaatti

Paras estimaatti yhteensä - Brutto**Paras estimaatti yhteensä - Netto****Riskimarginaali****Vakuutusteknisen vastuuelan siirtymätoimenpiteen määrä**

Vakuutustekninen vastuuelka kokonaisuutena laskettuna

Paras estimaatti

Riskimarginaali

Vakuutustekninen vastuuelka - Yhteensä

Vakuutustekninen vastuuelka - Yhteensä

Saamiset jälleenvakuutussopimuksista/erillisyhtiöiltä ja rajoitetusta jälleenvakuutuksesta oikaistuina ennustetuilla tappioilla, jotka johtuvat vastapuolen maksukyvyttömyydestä - Yhteensä

Vakuutustekninen vastuuelka, josta on vähennetty saamiset jälleenvakuutussopimuksista/erillisyhtiöiltä ja rajoitetusta jälleenvakuutuksesta - Yhteensä

Ensivakuutus ja hyväksytyt suhteelliset jälleenvakuutukset					
Sairauskulu- vakuutus	Vakuutus ansiotulon menetyksen varalta	Työntekijän tapaturma- vakuutus	Moottori- ajoneuvon vastuu- vakuutus	Muu moottori- ajoneuvon vakuutus	Meri-, ilmailu- ja kuljetus- vakuutus
C0020	C0030	C0040	C0050	C0060	C0070
R0010	0	0	0	0	0
R0050	0	0	0	0	0
R0060	1 937	270	0	984	1 608
R0140	0	-4	0	-29	117
R0150	1 937	274	0	1 013	1 491
R0160	4 545	1 179	0	22 248	1 970
R0240	0	0	0	1 495	24
R0250	4 545	1 179	0	20 753	1 946
R0260	6 482	1 449	0	23 232	3 578
R0270	6 482	1 453	0	21 766	3 437
R0280	718	736	0	3 116	1 626
R0290	0	0	0	0	0
R0300	0	0	0	0	0
R0310	0	0	0	0	0
R0320	7 200	2 185	0	26 348	5 204
R0330	0	-4	0	1 466	141
R0340	7 200	2 189	0	24 882	5 063

Vakuutustekninen vastuuvelka kokonaisuutena laskettuna

Saamiset yhteensä jälleenvakuutussopimuksista/erillisyyhtiöiltä ja rajoitetusta jälleenvakuutuksesta oikaistuina ennustetuilla tappioilla, jotka johtuvat vastapuolen maksukyvyttömydestä ja liittyvät kokonaisuutena laskettuun vakuutustekniseen vastuuvelkaan

Vakuutustekninen vastuuvelka laskettuna parhaan estimaatin ja riskimarginaalin summana**Paras estimaatti****Vakuutusmaksuvastuu**

Brutto

Saamiset yhteensä jälleenvakuutussopimuksista/erillisyyhtiöiltä ja rajoitetusta jälleenvakuutuksesta oikaistuina ennustetuilla tappioilla, jotka johtuvat vastapuolen maksukyvyttömydestä Vakuutusmaksuvastuun nettomääräinen paras estimaatti

Korvausvastuu

Brutto

Saamiset yhteensä jälleenvakuutussopimuksista/erillisyyhtiöiltä ja rajoitetusta jälleenvakuutuksesta oikaistuina ennustetuilla tappioilla, jotka johtuvat vastapuolen maksukyvyttömydestä Korvausvastuun nettomääräinen paras estimaatti

Paras estimaatti yhteensä - Brutto**Paras estimaatti yhteensä - Netto****Riskimarginaali****Vakuutusteknisen vastuuvelan siirtymätoimenpiteen määrä**

Vakuutustekninen vastuuvelka kokonaisuutena laskettuna

Paras estimaatti

Riskimarginaali

Vakuutustekninen vastuuvelka - Yhteensä

Vakuutustekninen vastuuvelka - Yhteensä

Saamiset jälleenvakuutussopimuksista/erillisyyhtiöiltä ja rajoitetusta jälleenvakuutuksesta oikaistuina ennustetuilla tappioilla, jotka johtuvat vastapuolen maksukyvyttömydestä - Yhteensä

Vakuutustekninen vastuuvelka, josta on vähennetty saamiset jälleenvakuutussopimuksista/erillisyyhtiöiltä ja rajoitetusta jälleenvakuutuksesta - Yhteensä

Ensivakuutus ja hyväksytyt suhteelliset jälleenvakuutus					
Palo- ja muu omaisuusvahinkovakuutus	Yleinen vastuuvakuutus	Luotto- ja takausvakuutus	Oikeusturvavakuutus	Matka-apuvakuutus	Vakuutus muiden taloudellisten menetysten varalta
C0080	C0090	C0100	C0110	C0120	C0130
R0010	0	0	0	0	0
R0050	0	0	0	0	0
R0060	3 353	186	0	157	65
R0140	-48	0	0	0	-1
R0150	3 401	186	0	157	66
R0160	6 405	728	0	1 190	69
R0240	128	0	0	0	0
R0250	6 277	728	0	1 190	69
R0260	9 758	914	0	1 347	134
R0270	9 678	914	0	1 347	135
R0280	2 134	467	0	247	104
R0290	0	0	0	0	0
R0300	0	0	0	0	0
R0310	0	0	0	0	0
R0320	11 892	1 381	0	1 594	238
R0330	80	0	0	0	-1
R0340	11 812	1 381	0	1 594	239

Vakuutustekninen vastuuvulka kokonaisuutena laskettuna

Saamiset yhteensä jälleenvakuutus sopimuksista/erillisyyhtiöiltä ja rajoitetusta jälleenvakuutuksesta oikaistuina ennustetuilla tappioilla, jotka johtuvat vastapuolen maksukyvyttömyydestä ja liittyvät kokonaisuutena laskettuun vakuutustekniseen vastuuvulkaan

Vakuutustekninen vastuuvulka laskettuna parhaan estimaatin ja riskimarginaalin summana**Paras estimaatti****Vakuutusmaksuvastuu**

Brutto

Saamiset yhteensä jälleenvakuutus sopimuksista/erillisyyhtiöiltä ja rajoitetusta jälleenvakuutuksesta oikaistuina ennustetuilla tappioilla, jotka johtuvat vastapuolen maksukyvyttömyydestä Vakuutusmaksuvastuun nettomääräinen paras estimaatti

Korvausvastuu

Brutto

Saamiset yhteensä jälleenvakuutus sopimuksista/erillisyyhtiöiltä ja rajoitetusta jälleenvakuutuksesta oikaistuina ennustetuilla tappioilla, jotka johtuvat vastapuolen maksukyvyttömyydestä Korvausvastuun nettomääräinen paras estimaatti

Paras estimaatti yhteensä - Brutto**Paras estimaatti yhteensä - Netto****Riskimarginaali****Vakuutusteknisen vastuuvulkan siirtymätoimenpiteen määrä**

Vakuutustekninen vastuuvulka kokonaisuutena laskettuna

Paras estimaatti

Riskimarginaali

Vakuutustekninen vastuuvulka - Yhteensä

Vakuutustekninen vastuuvulka - Yhteensä

Saamiset jälleenvakuutus sopimuksista/erillisyyhtiöiltä ja rajoitetusta jälleenvakuutuksesta oikaistuina ennustetuilla tappioilla, jotka johtuvat vastapuolen maksukyvyttömyydestä - Yhteensä

Vakuutustekninen vastuuvulka, josta on vähennetty saamiset jälleenvakuutus sopimuksista/erillisyyhtiöiltä ja rajoitetusta jälleenvakuutuksesta - Yhteensä

Hyväksytty ei-suhteellinen jälleenvakuutus				
Sairausvakuutuksen ei-suhteellinen jälleenvakuutus	Vastuu- vakuutuksen ei-suhteellinen jälleenvakuutus	Meri-, ilmailu- ja kuljetus- vakuutuksen ei-suhteellinen jälleenvakuutus	Omaisuu- vakuutuksen ei-suhteellinen jälleenvakuutus	Vahinko- vakuutus- velvoitteet yhteensä
C0140	C0150	C0160	C0170	C0180
R0010	0	0	0	0
R0050	0	0	0	0
R0060	0	0	0	8 685
R0140	0	0	0	33
R0150	0	0	0	8 649
R0160	0	0	0	38 428
R0240	0	0	0	1 647
R0250	0	0	0	36 782
R0260	0	0	0	47 112
R0270	0	0	0	45 431
R0280	0	0	0	9 360
R0290	0	0	0	0
R0300	0	0	0	0
R0310	0	0	0	0
R0320	0	0	0	56 472
R0330	0	0	0	1 680
R0340	0	0	0	54 791

Vahinkovakuutustoiminta yhteensä

Vahingon sattumisvuosi / vakuutus sopimusvuosi

Z0020	1 - Vahingon sattumisvuosi
-------	----------------------------

Maksetut bruttokorvaukset (ei-kumulatiiviset)

(absoluuttinen määrä)

Vuosi	Kehitysvuosi											Kuluvana vuonna	Kaikkien vuosien summa (kumulatiivinen)			
	0	1	2	3	4	5	6	7	8	9	10 & +			C0170	C0180	
Aiemmat	R0100												618	R0100	618	1 279
N-9	R0160	0	0	0	14	105	59	62	48	56	31		R0160	31	375	
N-8	R0170	0	0	229	248	189	40	80	33	23			R0170	23	842	
N-7	R0180	0	2 737	652	282	481	67	46	41				R0180	41	4 307	
N-6	R0190	5 870	6 905	793	157	184	226	108					R0190	108	14 242	
N-5	R0200	18 330	7 330	528	268	192	62						R0200	62	26 709	
N-4	R0210	20 384	6 527	820	180	230							R0210	230	28 140	
N-3	R0220	22 561	4 285	759	259								R0220	259	27 864	
N-2	R0230	26 233	8 061	1 421									R0230	1 421	35 715	
N-1	R0240	29 536	8 434										R0240	8 434	37 970	
N	R0250	31 908											R0250	31 908	31 908	
	Yhteensä												R0260	43 133	209 351	

Korvausvastuun bruttomääräinen diskonttaamaton paras estimaatti

(absoluuttinen määrä)

Vuosi	Kehitysvuosi											Vuoden lopussa (diskonttatut tiedot)				
	0	1	2	3	4	5	6	7	8	9	10 & +					
Aiemmat	R0100														R0100	4 475
N-9	R0160	0	0	0	0	0	0	71	1 128	872	754				R0160	637
N-8	R0170	0	0	0	0	0	109	1 374	1 092	916					R0170	780
N-7	R0180	0	0	0	0	158	1 572	1 522	1 316						R0180	1 126
N-6	R0190	0	0	0	293	2 003	1 575	1 308							R0190	1 122
N-5	R0200	0	0	721	2 574	2 029	1 502								R0200	1 295
N-4	R0210	0	1 580	3 251	2 560	1 868									R0210	1 619
N-3	R0220	9 300	4 953	3 279	2 299										R0220	2 024
N-2	R0230	14 857	5 000	2 787											R0230	2 518
N-1	R0240	16 651	4 194												R0240	3 862
N	R0250	15 581													R0250	15 103
														Yhteensä	R0260	34 562

Oma perusvarallisuus ennen delegoidun asetuksen (EU) 2015/35 68 artiklan mukaisia muilla**rahoitusaloilla olevien omistusyhteyksien vähennyksiä**

Tavanomainen osakepääoma (joka sisältää omat osakkeet)

Tavanomaiseen osakepääomaan liittyvä ylikurssirahasto

Alkupääoma, jäsenten maksuosuudet tai niitä vastaavat oman perusvarallisuuden erät

keskinäisten tai niitä vastaavien yritysten osalta

Etuoikeudeltaan huonommat jäsenten keskinäiset rahastot

Ylijäämävarallisuus

Etuoikeutetut osakkeet

Etuoikeutettuihin osakkeisiin liittyvä ylikurssirahasto

Täsmäytyserä

Etuoikeudeltaan huonommat velat

Laskennallisten nettoverosaamisten arvoa vastaava määrä

Muut valvontaviranomaisen omaksi perusvarallisuudeksi hyväksymät erät, joita ei ole esitetty edellä

Tilinpäätöksen oma varallisuus, jota ei pitäisi esittää täsmäytyseränä ja joka ei täytä**Solvenssi II:n mukaisen oman varallisuuden luokitteluperusteita**

Tilinpäätöksen oma varallisuus, jota ei pitäisi esittää täsmäytyseränä ja joka ei täytä

Solvenssi II:n mukaisen oman varallisuuden luokitteluperusteita

Vähennykset

Rahoitus- ja luottolaitoksiin oleviin omistusyhteyksiin perustuvat vähennykset

Oma perusvarallisuus yhteensä vähennysten jälkeen**Oma lisävarallisuus**

Maksamaton tavanomainen osakepääoma, joka on maksettava vaadittaessa mutta jota ei ole vielä vaadittu maksettavaksi

Maksamaton eikä vielä maksettavaksi vaadittu alkupääoma, jäsenten maksuosuudet tai vastaavat oman perusvarallisuuden erät, jotka on maksettava vaadittaessa, keskinäisten tai niitä vastaavien yritysten osalta

Maksamattomat etuoikeutetut osakkeet, jotka on maksettava vaadittaessa mutta joita ei ole vielä vaadittu maksettaviksi

Oikeudellisesti sitova sitoumus merkitä ja maksaa etuoikeudeltaan huonommat velat vaadittaessa

Direktiivin 2009/138/EY 96 artiklan 2 kohdan mukaiset remburssit ja takuut

Muut kuin direktiivin 2009/138/EY 96 artiklan 2 kohdan mukaiset remburssit ja takuut

Direktiivin 2009/138/EY 96 artiklan 3 kohdan ensimmäisen alakohdan mukaiset jäseniltä vaaditut lisämaksut

Jäseniltä vaaditut lisämaksut – Muut kuin direktiivin 2009/138/EY 96 artiklan 3 kohdan

ensimmäisessä alakohdassa tarkoitett

Muu oma lisävarallisuus

Yhteensä	Luokka 1 (T1)	Luokka 1 (T1)	Luokka 2 (T2)	Luokka 3 (T3)
	- käytettävissä rajoituksetta	- käytettävissä rajoitetusti		
C0010	C0020	C0030	C0040	C0050
R0010	0	0	0	0
R0030	0	0	0	0
R0040	24 325	24 325	0	0
R0050	0	0	0	0
R0070	0	0	0	0
R0090	0	0	0	0
R0110	0	0	0	0
R0130	78 978	78 978	0	0
R0140	0	0	0	0
R0160	0	0	0	0
R0180	0	0	0	0
R0220	0	0	0	0
R0230	0	0	0	0
R0290	103 303	103 303	0	0
R0300	0	0	0	0
R0310	0	0	0	0
R0320	0	0	0	0
R0330	0	0	0	0
R0340	0	0	0	0
R0350	0	0	0	0
R0360	0	0	0	0
R0370	0	0	0	0
R0390	0	0	0	0

Oma lisävarallisuus yhteensä**Käytettävissä oleva ja hyväksyttävä oma varallisuus**

SCR:n täyttämiseksi käytettävissä oleva oma varallisuus yhteensä

MCR:n täyttämiseksi käytettävissä oleva oma varallisuus yhteensä

SCR:n täyttämiseksi hyväksyttävä oma varallisuus yhteensä

MCR:n täyttämiseksi hyväksyttävä oma varallisuus yhteensä

SCR**MCR****Hyväksyttävän oman varallisuuden ja SCR:n suhdeluku****Hyväksyttävän oman varallisuuden ja MCR:n suhdeluku**

Yhteensä	Luokka 1 (T1)	Luokka 1 (T1)	Luokka 2 (T2)	Luokka 3 (T3)
	- käytettävissä rajoituksetta	- käytettävissä rajoitetusti		
C0010	C0020	C0030	C0040	C0050
R0400	0	0	0	0
R0500	103 303	103 303	0	0
R0510	103 303	103 303	0	0
R0540	103 303	103 303	0	0
R0550	103 303	103 303	0	0
R0580	53 353	0	0	0
R0600	13 338	0	0	0
R0620	194 %	0	0	0
R0640	774 %	0	0	0

Täsmäytyserä

Ylijäämä, jonka verran varat ovat velkoja suuremmat

Omat osakkeet (suorassa ja välillisessä omistuksessa olevat)

Odotettavissa olevat osingot, voitonjaot ja maksut

Muut oman perusvarallisuuden erät

Vastaavuuskorjauskantoja ja erillään pidettäviä rahastoja koskevat sidotun oman pääoman erien oikaisut

Täsmäytyserä**Odotettavissa olevat voitot**

Tuleviin vakuutusmaksuihin sisältyvät odotettavissa olevat voitot (EPIFP) – Henkivakuutus

Tuleviin vakuutusmaksuihin sisältyvät odotettavissa olevat voitot (EPIFP) – Vahinkovakuutus

Tuleviin vakuutusmaksuihin sisältyvät odotettavissa olevat voitot (EPIFP) yhteensä

C0060	
R0700	104 487
R0710	0
R0720	1 184
R0730	24 325
R0740	0
R0760	78 978
R0770	0
R0780	1 057
R0790	1 057

S.25.01.21

Vakavaraisuuspääomavaatimus (SCR) – Standardikaavaa käyttävät yritykset

Perusvakavaraisuuspääomavaatimus

Markkinariski
 Vastapuoliriski
 Henkivakuutusriski
 Sairausvakuutusriski
 Vahinkovakuutusriski
 Hajautus
 Aineettomien hyödykkeiden riski

Perusvakavaraisuuspääomavaatimus

	Brutto-SCR	Yritys-kohtaiset parametrit	Yksinkertaistukset
	C0110	C0090	C0120
R0010	56 231		
R0020	2 773		
R0030	3 559	ei mitään	
R0040	2 905	ei mitään	
R0050	15 301	ei mitään	
R0060	-16 183		
R0070	0		
R0100	64 585		

Vakavaraisuuspääomavaatimuksen laskenta

Operatiivinen riski
 Vakuutustekniseen vastuuelkaan liittyvä tappioiden vaimennusvaikutus
 Laskennallisiin veroihin liittyvä tappioiden vaimennusvaikutus
 Direktiivin 2003/41/EY 4 artiklan mukaisesti harjoitettavan liiketoiminnan pääomavaatimus

Vakavaraisuuspääomavaatimus, ilman pääomavaatimuksen korotusta

Jo tehdyt pääomavaatimuksen korotukset

Vakavaraisuuspääomavaatimus

	C0100
R0130	2 106
R0140	0
R0150	-13 338
R0160	0
R0200	53 353
R0210	0
R0220	53 353
R0400	0
R0410	0
R0420	0
R0430	0
R0440	0

Muut tiedot SCR:stä

Duraatiopohjaista osakeriskiä koskevan alariskiosion pääomavaatimus
 Jäljellä olevan osan nimellisten SCR:ien kokonaismäärä
 Erillään pidettäviä rahastoja koskevien nimellisten SCR:ien kokonaismäärä
 Vastaavuuskorjauskantojen nimellisten SCR:ien kokonaismäärä
 Erillään pidettävien rahastojen nimellisten SCR:ien yhdistämisestä johtuvat hajautusvaikutukset 304 artiklaa varten

S.28.01.01

Vähimmäispääomavaatimus (MCR) – Vain henkivakuutus- tai vahinkovakuutustoiminta tai jälleenvakuutustoiminta

Vahinkovakuutus- ja vahinkojälleenvakuutusvelvoitteisiin sovellettava lineaarisen kaavan osa

MCR_{NL} Tulos

	C0010
R0010	9 067

Sairauskuluvakuutus ja sen suhteellinen jälleenvakuutus
 Vakuutus ansiotulon menetyksen varalta ja sen suhteellinen jälleenvakuutus
 Työntekijän tapaturmavakuutus ja sen suhteellinen jälleenvakuutus
 Moottoriajoneuvon vastuuvakuutus ja sen suhteellinen jälleenvakuutus
 Muu moottoriajoneuvovakuutus ja sen suhteellinen jälleenvakuutus
 Meri-, ilmailu- ja kuljetusvakuutus ja sen suhteellinen jälleenvakuutus
 Palo- ja muu omaisuusvahinkovakuutus ja sen suhteellinen jälleenvakuutus
 Yleinen vastuuvakuutus ja sen suhteellinen jälleenvakuutus
 Luotto- ja takausvakuutus ja sen suhteellinen jälleenvakuutus
 Oikeusturvavakuutus ja sen suhteellinen jälleenvakuutus
 Matka-apuvakuutus ja sen suhteellinen jälleenvakuutus
 Vakuutus muiden taloudellisten menetysten varalta ja sen suhteellinen jälleenvakuutus
 Sairausvakuutuksen ei-suhteellinen jälleenvakuutus
 Vastuuvakuutuksen ei-suhteellinen jälleenvakuutus
 Meri-, ilmailu- ja kuljetusvakuutuksen ei-suhteellinen jälleenvakuutus
 Omaisuusvakuutuksen ei-suhteellinen jälleenvakuutus

	Nettomääräinen (vähennettynä jälleenvakuutus- sopimusten/erillis- yhtiöiden osuudella) paras estimaatti ja vakuutustekninen vastuuvetka kokonaisuutena laskettuna	Nettomääräinen (vähennettynä jälleenvakuutus- sopimusten osuudella) vakuutusmaksutulo viimeisten 12 kuukauden ajalta
	C0020	C0030
R0020	6 482	9 635
R0030	1 453	2 698
R0040	0	0
R0050	21 766	13 761
R0060	3 437	17 330
R0070	218	680
R0080	9 679	19 537
R0090	914	2 030
R0100	0	0
R0110	1 347	1 657
R0120	0	0
R0130	136	401
R0140	0	0
R0150	0	0
R0160	0	0
R0170	0	0

Henkivakuutus- ja henkijälleenvakuutusvelvoitteisiin sovellettava lineaarisen kaavan osa

MCR_L Tulos

	C0040
R0200	1 373

Oikeuden ylijäämään sisältävät veloitteet – Taatut etuudet
 Oikeuden ylijäämään sisältävät veloitteet – Tulevat harkinnanvaraiset lisäetuudet
 Indexi- ja sijoitussidonnaiset vakuutusveloitteet
 Muut henki(jälleenvakuutus- ja sairaus(jälleenvakuutus)veloitteet
 Kaikkien henki(jälleenvakuutus)veloitteiden kokonaisriskisumma

	Nettomääräinen (vähennettynä jälleenvakuutus- sopimusten/erillis- yhtiöiden osuudella) paras estimaatti ja vakuutustekninen vastuuvetka kokonaisuutena laskettuna	Nettomääräinen (vähennettynä jälleenvakuutus- sopimusten/erillis- yhtiöiden osuudella) kokonaisriskisumma
	C0050	C0060
R0210	0	
R0220	0	
R0230	0	
R0240	65 377	
R0250		0

Kokonais-MCR:n laskenta

Lineaarinen MCR
 SCR
 MCR:n enimmäistaso
 MCR:n vähimmäistaso
 Yhdistetty MCR
 MCR:n absoluuttinen vähimmäistaso

	C0070
R0300	10 440
R0310	53 353
R0320	24 009
R0330	13 338
R0340	13 338
R0350	3 700
	C0070
R0400	13 338

Vähimmäispääomavaatimus