



LähiTapiola-ryhmä

Vakavaraisuutta ja taloudellista tilaa koskeva kertomus 2018

Tehtävämme ja visio

Autamme asiakkaitamme turvaamaan elämänsä ja liiketoimintaansa. Visionamme on olla asiakkaidemme arvostetuin arjen kumppani elämänturvassa: turvallisuudessa, taloudessa ja terveydessä.

LähiTapiola lyhyesti

LähiTapiola-ryhmä on keskinäinen eli asiakkaidensa omistama yhtiöryhmä, joka palvelee henkilö-, maatalo-, yrittäjä-, yritys- ja yhteisöasiakkaita.

Yhtiöryhmän muodostavat 20 alueellista keskinäistä vakuutusyhtiötä sekä valtakunnalliset LähiTapiola Vahinkoyhtiö, LähiTapiola Henkiyhtiö, LähiTapiola Varainhoito, LähiTapiola Kiinteistövarainhoito ja LähiTapiola Rahoitus.

LähiTapiolan henkilöstömäärä on noin 3 500, josta puolet työskentelee alueyhtiöissä.

Omistaja-asiakkaita ryhmässä on yli 1,5 miljoonaa.

Sisällysluettelo

Tiivistelmä	3
A. Liiketoiminta ja tuloksellisuus	6
A.1. Liiketoiminta.....	6
A.2. Vakuutustoiminnan tuloksellisuus.....	22
A.3. Sijoitustoiminnan tuloksellisuus.....	25
A.4. Muiden toimien tuloksellisuus.....	30
B. Hallintojärjestelmä	31
B.1. Yleistiedot hallintojärjestelmästä	31
B.2. Sopivuudelle ja luotettavuudelle asetettavat vaatimukset	35
B.3. Riskienhallintajärjestelmä ja riski- ja vakavaraisuusarvio	36
B.4. Sisäinen valvontajärjestelmä	39
B.5. Sisäisen tarkastuksen toiminto	41
B.6. Aktuaaritoiminto	42
B.7. Ulkoistaminen	44
B.8. Muut tiedot.....	44
C. Riskiprofiili	46
C.1. Vakuutusriski.....	46
C.2. Markkinariskit.....	48
C.3. Luottoriski.....	53
C.4. Likviditeettiriski	55
C.5. Operatiivinen riski.....	55
C.6. Muut olennaiset riskit.....	57
D. Arvostus vakavaraisuustarkoituksiin	60
D.1. Varat	60
D.2. Vakuutustekninen vastuuvélka	62
D.3. Muut velat	69
D.4. Vaihtoehtoiset arvostusmenetelmät	69
E. Pääomanhallinta	70
E.1. Oma varallisuus.....	71
E.2. Vakavaraisuus- ja vähimmäispääomavaatimukset	76
E.3. Muut tiedot	79
Liitteet	
Yhtiöiden tiivistelmät	80
Julkiset raportointitaulukot	132



Autamme asiakkaitamme turvaamaan elämänsä ja liiketoimintaansa. Räättelöimme asiakkaille sopiviksi elämänturvaan kuuluvat turvallisuuden, talouden ja terveyden tuotteet ja palvelut.

Erkki Moisander
Pääjohtaja, LähiTapiola-ryhmä

Vakavaraisuutta ja taloudellista tilaa koskeva kertomus 2018

LähiTapiola-ryhmä julkaisee vuosittain vakavaraisuutta ja taloudellista tilaa koskevan kertomuksen ryhmän liiketoiminnasta ja sen tuloksellisuudesta, hallintojärjestelmästä, riskiprofiilista, arvostusmenetelmistä ja pääomanhallinnasta. Kertomus sisältää sekä ryhmätason tiedot että kutakin vakuutusyrittäystä koskevat tiedot yksilöidysti.

Tämä tiivistelmä kuvaa edellä mainittuja osa-alueita ja erityisesti niissä vuonna 2018 tapahtuneita muutoksia ryhmätasolla. Lisäksi kullekin LähiTapiola-ryhmän vakuutusyhtiölle on vakavaraisuuskertomuksesta laadittu omat tiivistelmänsä.

LähiTapiola-ryhmä on saanut Finanssivalvonnalta luvan julkaista vain yhden vakavaraisuutta ja taloudellista tilaa koskevan kertomuksen, joka kattaa sekä ryhmän että siihen kuuluvien vakuutusyhtiöiden tiedot. Käsillä olevan kertomuksen ovat hyväksyneet ryhmän ylimmän emoyrityksen hallitus ja ryhmään kuuluvien vakuutusyhtiöiden hallitukset siltä osin, kuin kertomus kattaa kyseessä olevan vakuutusyhtiön tietoja. Kertomusta ja siinä esitettäviä vakavaraisuussäätelyn mukaisia vakavaraisuuslaskelmia ei ole tilintarkastettu.

Liiketoiminta ja tuloksellisuus

LähiTapiola-ryhmä on suomalainen asiakkaidensa omistama yhtiöryhmä, johon kuuluu ryhmän ylin emoyritys (VYL 26 luvun 3 §) LähiTapiola Keskinäinen Vakuutusyhtiö (LähiTapiola Vahinkoyhtiö), 20 alueellista keskinäistä vahinkovakuutusyhtiötä, LähiTapiola Keskinäinen Henkivakuutusyhtiö (LähiTapiola Henkiyhtiö) sekä yksittäisiä varainhoito- ja muita palveluja tarjoavia yrityksiä. LähiTapiola Vahinkoyhtiö harjoittaa koko Suomen kattavaa vahinkovakuutusliiketoimintaa työtaturmavakuutuksen ja suurten yritysten osalta. Alueyhtiöt harjoittavat liiketoimintaa alueellisesti myyden liikennevakuutusta ja vapaaehtoisia vahinkovakuutuksia. Henkivakuutukset myönnetään LähiTapiola Henkiyhtiöstä.

LähiTapiolan toiminnan keskiössä on elämänturva, joka merkitsee asiakkaillemme kokonaisvaltaista ja ennakkoivaa palvelua terveyden, turvallisuuden ja talouden alueilla. Vuonna 2018 vahvistimme edelleen asemaamme yritysliiketoiminnassa.

LähiTapiola kasvatti kokonaisuudessaan vahinkovakuutusliiketoiminnan markkinaosuuttaan, voimakkainta kasvu oli yritysliiketoiminnassa, jossa Työtaturmavakuutuksen markkinaosuus kasvoi 25,9 %:sta 27,2 %:iin.

LähiTapiola Rahoitusyhtiö myi ensimmäiset rahoitusratkaisunsa keväällä 2018. Vuoden loppuun mennessä yhtiö kasvatti myynnin markkinaosuutensa lähelle 10 %:a, ollen markkinoiden 3:ksi suurin toimija.

Alandia Vakuutuksen kanssa sovimme vapaaehtoisten henkilövakuutusten siirtämisestä LähiTapiola Etelärannikolle kannanluovutuskauppana vuoden 2019 alusta.

Tarjoamme sijoittamisen palveluita, jotka mahdollistavat suuren vakuutusyhtiösijoittajan edut kaikille asiakkaillemme. Palvelun on ottanut omakseen jo 18 000 asiakasta.

LähiTapiola-ryhmän tilikauden kokonaistulos vahinko- ja henkivakuustoiminnassa laski viime raportointivuoteen verrattuna ja oli ennen veroja 112 miljoonaa euroa. Vakuutusliikkeen tuloksesta suurin osa tuli vahinkovakuutusliiketoiminnasta, jossa yhdistetty kulusuhde ilman perustekorkokulua oli 93,9 % (88,9 %). Sijoitustoiminta tuotti raportointikaudella olosuhteisiin nähden hyvin – ryhmässä yhteensä 147,7 miljoonaa euroa.

Vahinkovakuustoiminnan ensivakuutuksen maksutulo kasvoi 3,4 prosenttia 1 132 miljoonaan euroon. Yritysasiakasliiketoiminnan kasvu jatkui edelleen vuonna 2018 lakisääteisen työtaturmavakuutuksen positiivisten siirtoliiketulojen ja uuden työkykyvakuutuksen erinomaisen myynnin myötä. Liikennevakuutuksessa negatiivisen maksutulokehityksen taustalla olivat tariffialennukset ja vuoden 2017 alusta toteutettu tuoteuudistus.

LähiTapiola Henkiyhtiön tulos oli hyvä sijoitustoiminnan 2,1 prosentin tuoton ja jo useamman vuoden jatkuksen vakuutuskannan kannattavan kasvun myötä. Vakavaraisuus vahvistui. Riskihenkivakuutuksessa ja ryhmä-

TIIVISTELMÄ

eläkevakuutuksessa maksutulon kasvu jatkui ja sijoittamisen palveluiden piiriin tuli uusia asiakkaita. Kokonaismaksutulo pieneni Private-asiakkaiden säästömyynnin alentumisen myötä 450 miljoonaan euroon (516).

Hallintojärjestelmä

Hallintojärjestelmän tarkoituksena on varmistaa että yhtiöt toimivat asianmukaisesti terveitä ja varovaisia liikepeiraatteita noudattaen. Hallintojärjestelmä muodostuu yhtiöiden yhtiökokouksista, hallintoneuvostoista, hallituksista, yhtiöryhmän johtoryhmästä, toimitusjohtajista sekä aktuaaripalveluihin, riskienhallintaan, complianceen ja sisäiseen tarkastukseen liittyvistä keskeisistä tehtävistä ja toiminnoista.


Vahinko- ja Henkiyhtiön hallitukset päättivät kokouksissaan helmikuussa 2018, että hallituksille perustetaan yhteinen henkilöstö- ja palkitsemisvaliokunta, jonka tehtävänä on avustaa yhtiöiden hallituksia henkilöstöön ja palkitsemiseen liittyvien asioiden käsittelyssä.

Riskiprofiili

Toiminnan merkittävimmät riskit ovat vahinko- ja henkivakuutustoimintaan liittyvät vakuutusriskit, markkinariskit, operatiiviset riskit, toimintaympäristön riskit ja strategiset riskit.

Vahinkovakuutusriskit liittyvät vakuutustuotteiden hinnoitteluun, inflaatioon, kuolleisuudessa tapahtuviin muutoksiin, ammattitauteihin ja jälleenvakuutusuojiiin. Merkittävimpien vakuutuslajien osuus ryhmän vahinkovakuutuksen vakuutusmaksuista ja -vastuista on esitetty seuraavassa kuvassa.

Ryhmän olennaisimpien vahinkovakuutuslajien osuus vahinkovakuutuksen vakuutusmaksuista ja vastuuvelasta 31.12.2018



Henkivakuutusriskit liittyvät kuolleisuudessa, sairastuvuudessa, asiakaskäyttäytymisessä sekä vakuutusten hoitamisen kustannuksissa tapahtuviin muutoksiin.

Markkinariski aiheutuu varojen ja velkojen markkinaarvojen vaihtelusta, sisältäen muun muassa korkojen, osakekurssien tai valuuttakurssien muutoksen aiheuttaman vaihtelun. Markkinariskien ja vakuutusriskien osuudet kokonaisriskistä esitetään tarkemmin tiivistelmän lopussa.

Operatiiviset riskit aiheutuvat riittämättömistä tai epäonnistuneista sisäisistä prosesseista, henkilöstöstä, järjestelmistä ja ulkoisista tekijöistä. Toimintaympäristön riskejä ja strategisia riskejä korostavat vakuutuslalla samanaikainen talouskehityksen epävarmuus ja toimintaympäristön yhä nopeutuva muutosvauhti, johon liittyvät muun muassa digitalisaatio, toimialaliikumukset, uudenlaiset toimijat ja yhteenliittymät, kansainvälistyminen sekä ilmastonmuutos.

Ryhmän markkinariskien pääomavaatimus pienentyi vuoden 2018 aikana sijoitusomaisuuden riskillisyyden pienentyessä. Tämä johtui allokaatiomuutoksista ja erityisesti viimeisen vuosineljänneksen markkinamuutoksista.

Arvostus vakavaraisuustarkoituksiin

Vakavaraisuuslaskennassa varat ja velat arvostetaan markkina-arvoon, jolla ne ovat vaihdettavissa asiaa tuntevien, liiketoimeen halukkaiden ja toisistaan riippumattomien osapuolten välillä. Varojen määrä 31.12.2018 on 10 941 (10 886) miljoonaa euroa, josta sijoituksia on 9 785 (9 886) ja lainoja 420 (450) miljoonaa euroa. Velkojen määrä on 7 044 (7 004) miljoonaa euroa, josta vastuuvetkaa on 6 404 (6 330) miljoonaa euroa.

Vahinkovakuutuksen vastuuvetkaan sisältyvän riskimarginaalin laskentamenetelmää tarkennettiin vuonna 2018, mikä vähensi hieman vastuuvetkaa.

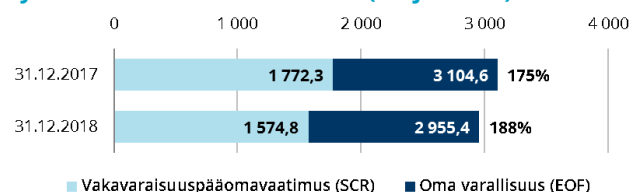
Ryhmä soveltaa vastuuvetkan siirtymätoimenpidettä Henkiyhtiön vastuuvetkalle.

Pääomanhallinta

Ryhmän vakavaraisuus ja asiakkaiden taloudellisen turvan jatkuvuus varmistetaan kattavalla vakavaraisuuden valvonnalla ja pääomanhallinnalla. Keskeistä on, että ryhmän oma varallisuus ylittää jatkuvasti toiminnan riskeistä lasketun vakavaraisuuspääomavaatimuksen riittävällä marginaalilla.

Vakavaraisuuslaskennan oma varallisuus 31.12.2018 on 2 955 (3 104), vakavaraisuuspääomavaatimus 1 575 (1 772) ja vähimmäisvakavaraisuuspääomavaatimus 409 (460) miljoonaa euroa. Ryhmän vakavaraisuussuhde eli oma varallisuus jaettuna vakavaraisuuspääomavaatimuksella on 188 % (175 %) ja vakavaraisuusasema on vahva. Vakavaraisuusasema on vahvistunut raportointikaudella johtuen pääasiassa markkinariskien pienentymisestä sijoitusomaisuuden muututtua vähäriskillisemmäksi. Vakavaraisuusasema ja sen kehitys on esitetty seuraavassa kuvassa.

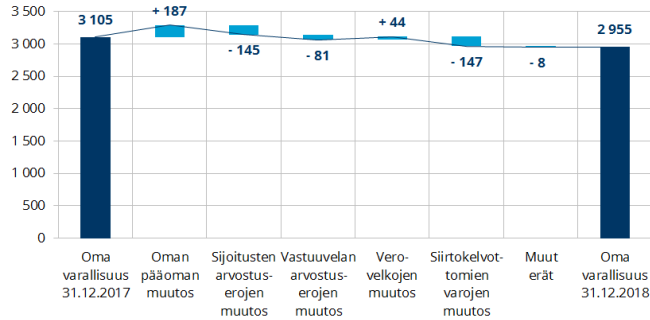
Ryhmän vakavaraisuusasema (milj. euroa)



TIIVISTELMÄ

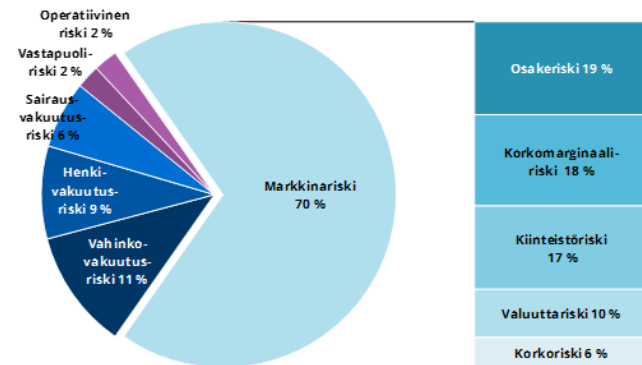
Ryhmän oman varallisuuden muutokset ovat aiheutuneet kirjanpidon oman pääoman muutoksesta sekä vakavaraisuuslaskennan oikaisujen, kuten sijoitusten, vastuuvelan arvostuserojen ja näistä aiheutuvien verovelkojen muutoksista. Lisäksi ryhmän oman varallisuuden muutokseen on vaikuttanut raportointikaudella ryhmälle laskettujen yksittäisten vakuutusyhtiöiden siirtokelvottomien varojen kasvu ryhmässä. Muutokset esitetään seuraavassa kuvassa.

Ryhmän oman varallisuuden muutos (milj. euroa)



Vakavaraisuuspääomavaatimus muodostuu markkinariskeistä, vakuutusriskeistä ja muista riskeistä seuraavan kuvan mukaisesti. Markkinariski on vakavaraisuuspääomavaatimuksen suurin komponentti ja sen suuruus on 1 536 (1 806) miljoonaa euroa.

Vakavaraisuuspääomavaatimuksen rakenne 31.12.2018



Ryhmä soveltaa osakeriskin siirtymätoimenpidettä. Osakeriskin pääomavaade toimenpiteen kanssa on 525 (750) ja ilman toimenpidettä 546 (834) miljoonaa euroa.

Henkiyhtiön vastuuvelan siirtymäsäännöksellä ei ole olennaista vaikutusta ryhmän vakavaraisuuspääomavaatimukseen, eikä myöskään ryhmän vakavaraisuusasemaan.

Yhtiöiden tiivistelmät

LähiTapiola Vahinkoyhtiö.....	80
LähiTapiola Henkiyhtiö.....	82
LähiTapiola Etelä	86
LähiTapiola Etelä-Pohjanmaa.....	88
LähiTapiola Etelärannikko	90
LähiTapiola Itä	94
LähiTapiola Kaakkois-Suomi.....	96
LähiTapiola Kainuu-Koillismaa	98
LähiTapiola Keski-Suomi	100
LähiTapiola Lappi	102
LähiTapiola Loimi-Häme	104
LähiTapiola Lännen.....	106
LähiTapiola Pirkanmaa.....	108
LähiTapiola Pohjanmaa.....	110
LähiTapiola Pohjoinen.....	114
LähiTapiola Pääkaupunkiseutu.....	116
LähiTapiola Satakunta	118
LähiTapiola Savo	120
LähiTapiola Savo-Karjala	122
LähiTapiola Uusimaa	124
LähiTapiola Varsinais-Suomi	128
LähiTapiola Vellamo	130

A. Liiketoiminta ja tuloksellisuus

A.1. Liiketoiminta

A.1.1. Ryhmän liiketoiminta

LähiTapiola-ryhmä on suomalainen asiakkaidensa omistama yhtiöryhmä, johon kuuluu ryhmän ylin emoyritys (VYL 26 luvun 3 §) LähiTapiola Keskinäinen Vakuutusyhtiö, 20 alueellista keskinäistä vahinkovakuutusyhtiötä, LähiTapiola Keskinäinen Henkivakuutusyhtiö ja Keskinäinen Vakuutusyhtiö Turva; rahoitusalan yritykset LähiTapiola Varainhoito Oy ja LähiTapiola Rahoitus Oy; sekä vakuutus- ja korvaustoiminnan ja hallinnollisia palveluja tarjoava yritys LähiTapiola Palvelut Oy, kiinteistösijoitus- ja kiinteistöpalveluja tarjoava yritys LähiTapiola Kiinteistövarainhoito Oy, vaihtoehtorahastojen hoitaja LähiTapiola Kiinteistö-pääomarahastot Oy ja ICT- palveluyritys Tieto-Tapiola Oy. Lisäksi ryhmällä on omistusosuus S-pankissa, Seligson & Co:ssa ja Pihlajalinnassa. Yhtiöryhmän työeläkevakuutus-kumppani on Keskinäinen Työeläkevakuutusyhtiö Elo. LähiTapiolan keskeisimmät sidosryhmät on lueteltu viereisessä taulukossa.

LähiTapiola-ryhmän vakuutusyhtiöiden tilintarkastaja on tilintarkastusyhteisö KPMG Oy Ab (Töölönlahdenkatu 3 A, 00100 Helsinki), jonka nimeämänä ryhmän päävastuullisena tilintarkastajana toimii Mikko Haavisto, KHT.

LähiTapiola-ryhmä on julkisen valvonnan alainen ja sitä valvoo Suomen Pankin yhteydessä toimiva Finanssivalvonta (Snellmaninkatu 6, 00101 Helsinki). Finanssivalvonta valvoo ja tarkastaa, että vakuutuslaitokset noudattavat lakia ja hyvää vakuutustapaa sekä käyttävät toiminnassaan asianmukaisia menettelytapoja. Se seuraa ja arvioi valvottaviensa taloudellista asemaa, johtamis-, valvontaja riskienhallintajärjestelmiä, toimintaedellytyksiä sekä toimintaympäristön muutoksia. LähiTapiola-ryhmän yhtiöiden valvojana Finanssivalvonnassa toimii Ilkka Nummelin.

Turvaa ei sisällytetä LähiTapiola-ryhmään, kun on kysymyksessä vakavaraisuuden valvontaa koskevat vaatimukset. Tämä menettely perustuu Finanssivalvonnan päätökseen. Päätöksen perusteena on se, että Turvalla on vain vähäinen merkitys ryhmävalvonnan tavoitteiden kannalta.

LähiTapiolan keskeisimmät sidosryhmät

KESKINÄISET VAKUUTUSYHTIÖT	YHTEYSTIEDOT
LähiTapiola Etelä Keskinäinen Vakuutusyhtiö	Turuntie 8, 24100 SALO
LähiTapiola Etelä-Pohjanmaa Keskinäinen Vakuutusyhtiö	Kauppakatu 5, 60100 SEINÄJOKI
LähiTapiola Itä Keskinäinen Vakuutusyhtiö	Riistakatu 11, 74100 IISALMI
LähiTapiola Kaakkois-Suomi Keskinäinen Vakuutusyhtiö	Oksasenkatu 1, 53100 LAPPEENRANTA
LähiTapiola Kainuu-Koillismaa Keskinäinen Vakuutusyhtiö	Kauppakatu 21, 87100 KAJAANI
LähiTapiola Keski-Suomi Keskinäinen Vakuutusyhtiö	Asemakatu 4, 40100 JYVÄSKYLÄ
LähiTapiola Lappi Keskinäinen Vakuutusyhtiö	Rovakatu 27, 96200 ROVANIEMI
LähiTapiola Loimi-Häme Keskinäinen Vakuutusyhtiö	Heimolinnankatu 18, 32200 LOIMAA
LähiTapiola Lännen Keskinäinen Vakuutusyhtiö	Kalliokatu 2, 26100 RAUMA
LähiTapiola Pirkanmaa Keskinäinen Vakuutusyhtiö	Rautatienkatu 10, 33100 TAMPERE
LähiTapiola Pohjanmaa Keskinäinen Vakuutusyhtiö	Kauppapuistikko 19-21, 65100 VAASA
LähiTapiola Pohjoinen Keskinäinen Vakuutusyhtiö	Kirkkokatu 9, 90100 OULLU
LähiTapiola Pääkaupunkiseutu Keskinäinen Vakuutusyhtiö	Fredrikinkatu 48 A, 00100 HELSINKI
LähiTapiola Satakunta Keskinäinen Vakuutusyhtiö	Gallen-Kallelankatu 9, 28100 PORI
LähiTapiola Savo Keskinäinen Vakuutusyhtiö	Puutarhakatu 6, 70300 KUOPIO
LähiTapiola Savo-Karjala Keskinäinen Vakuutusyhtiö	Porrassalmenkatu 17, 50100 MIKKELI
LokalTapiola Sydusten Ömsesidigt Försäkringsbolag	Strandvägen 2 A, 21600 PARGAS
LähiTapiola Uusimaa Keskinäinen Vakuutusyhtiö	Piispankatu 30, 06100 PORVOO
LähiTapiola Varsinais-Suomi Keskinäinen Vakuutusyhtiö	Yliopistonkatu 14 A, 20100 TURKU
LähiTapiola Vellamo Keskinäinen Vakuutusyhtiö	Aleksanterinkatu 11, 15140 LAHTI
LähiTapiola Vahinkovakuutus	Revontulenkujat 1, 02100 ESPOO
LähiTapiola Henkiyhtiö Keskinäinen Vakuutusyhtiö Turva	Revontulenkujat 1, 02100 ESPOO Järvensivuntie 3, 33100 TAMPERE

OSAKEYHTIÖT	YHTEYSTIEDOT
LähiTapiola Rahoitus Oy	Tietotie 9, 01530 VANTAA
LähiTapiola Palvelut Oy	Revontulenkujat 1, 02100 ESPOO
LähiTapiola Varainhoito Oy	Revontulenkujat 1, 02100 ESPOO
LähiTapiola Kiinteistövarainhoito Oy	Revontulenkujat 1, 02100 ESPOO
LähiTapiola Kiinteistö-pääomarahastot Oy	Revontulenkujat 1, 02100 ESPOO
Tieto-Tapiola Oy	Revontulenkujat 1, 02100 ESPOO

MUUT KESKEISET SIDOSRYHMÄT	YHTEYSTIEDOT
S-Pankki	Fleminginkatu 34, 00510 HELSINKI
Seligson & Co	Erottajankatu 1-3 FI-00130 HELSINKI
Pihlajalinna Oyj	Kehräsaari B, 33200 TAMPERE
Keskinäinen Työeläkevakuutusyhtiö Elo	Revontulentie 7, 02100 ESPOO

LIIKETOIMINTA JA TULOKSELLISUUS

LähiTapiola Keskinäinen Vakuutusyhtiö (LähiTapiola Vahinkoyhtiö) on asiakkaidensa omistama vahinkovakuutusyhtiö ja LähiTapiola-ryhmän ylin emoyritys. Se omistaa merkittävän osan ryhmän muiden vakuutusyritysten takuupääomista. Ryhmätason toimintaa ohjaava organisaatio ja pääjohtaja toimivat Vahinkoyhtiössä. LähiTapiola Henkiyhtiön takuupääomia omistavat Vahinkoyhtiön lisäksi myös kaikki alueyhtiöt. Ryhmärakenne on havainnollistettu seuraavan sivun kuvassa. Luettelo kaikista ryhmään kuuluvista yrityksistä omistusosuuksineen esitetään raportin liitteenä Ryhmään kuuluvat yritykset -taulukossa (S.32.01.22).

Vahinkovakuutusliiketoiminnasta vastaavat ryhmän 20 alueyhtiötä sekä LähiTapiola Vahinkoyhtiö. LähiTapiola Vahinkoyhtiö harjoittaa koko Suomen kattavaa vahinkoliiketoimintaa työtaturmavakuutuksen osalta ja yhtiössä toimii myös ryhmän suurasiakasyksikkö, joka vastaa suurten yritysten vakuutusturvasta.

Alueyhtiöt harjoittavat liiketoimintaa alueellisesti myyden liikennevakuutusta ja vapaaehtoisia vahinkovakuutuksia, jotka voidaan jaotella seuraaviin luokkiin: omaisuus-, kasko-, muu tapaturma-, sairaus-, oikeusturva-, matka-apu- ja muu varallisuus -vakuutukset. Tämän lisäksi alueyhtiöt toimivat myyntikanavana ryhmän muiden yhtiöiden tuotteille. Näitä ovat LähiTapiola Vahinkoyhtiön työtaturmavakuutus ja LähiTapiola Henkiyhtiön henkija säästövakuutukset sekä vapaaehtoiset eläkevakuutukset.

Ryhmässä henkivakuutusliiketoimintaa harjoittaa LähiTapiola Henkiyhtiö, jonka tärkeimpänä myyntikanavana toimivat alueyhtiöt sekä yhtiön omat myyntikanavat kuten LähiTapiola Private Banking. Varainhoidosta LähiTapiola ryhmässä vastaa LähiTapiola Varainhoito, joka tarjoaa sijoitusrahastoja ja varainhoitopalveluja.

Keskinäisen työeläkevakuutusyhtiö Elon lakisääteisiä eläkevakuutuksia myydään alueyhtiöissä ja LähiTapiola Vahinkoyhtiössä.

Keskeisimmät tapahtumat

LähiTapiola-ryhmän toiminnan keskiössä on elämänturva, joka merkitsee asiakkaillemme kokonaisvaltaista ja ennakoivaa palvelua turvallisuuden, talouden ja terveyden alueilla. Vuoden 2018 keskeisiin tapahtumiimme kuuluvat:

Turvallisuus - Ennaltaehkäisemme vahinkoja ja turvaamme jatkuvuuden

- Tarjoamme vakuutusasiakkaillemme yhä kokonaisvaltaisempia palveluita autoiluun kuten LähiTapiola Rahoituksen autorahoitusta.
- Liikenneturvallisuutta edistävällä LähiTapiolan #mydrivingmode-haastekampanjalla pyrimme ennaltaehkäisemään erityisesti nuorten liikenneonnettomuuksia.

- Kohdistimme uuden työkykypalvelun myös maatilayrittäjille ja osallistuimme kumppanina heidän henkistä jaksamistaan edistävään Välitä viljelijästä -ohjelmaan.
- Panostamme vahinkoja ennaltaehkäisevään työhön, kuten vesivuotojen havaitsemiseen ja vesivahinkojen ennaltaehkäisyyn. Jatkoimme niin kutsuttua Sankarikoulutus-yhteistyötä koulu- ja yrityksiin sekä henkilö- ja yritysasiakkaidemme ensiapu- ja alkusammutustaitojen parantamiseksi.
- Alandia Vakuutuksen kanssa sovimme vapaaehtoisten henkilövakuutusten siirtämisestä LähiTapiola Etelä-rannikolle kannanluovutuskauppana vuoden 2019 alusta.

Talous – Autamme taloudelliseen omavaraisuuteen

- Tarjoamme sijoittamisen palveluita, jotka mahdollistavat suuren vakuutusyhtiösijoittajan edut kaikille asiakkaillemme. Palvelun on ottanut omakseen jo 18 000 asiakasta.
- Riskihenkivakuutuksella asiakkaamme voivat varautua tulevaan myös itsensä vakuuttamalla ja uusi digitaalinen hakemuspalvelu helpottaa asiointia.

Terveys – Lisää terveempiä elinvuosia

- Elämänturvastrategiamme mukaisesti panostamme asiakkaidemme terveyden kokonaisvaltaiseen ylläpitämiseen ja sairauksien ennaltaehkäisyyn.
- Suosittelemme TerveysHelppi-palveluun kuuluva virtuaalisairaala on toteutettu yhteistyössä Mehiläisen kanssa.
- LemmikkiHelppi-etäeläinlääkäripalvelu on toteutettu yhteistyökumppanimme Omaeläinlinikan kanssa.

Strategiamme mukaisesti olemme edenneet merkittävästi tavoitteessamme elämänturvayhtiöksi. Elämänturvastrategia vuosille 2019–2021 on valmistelussa ja olemme sitoutuneet olemaan asiakkaidemme arvostetuin arjen kumppani elämänturvassa. Elämänturvastrategiamme mukaisesti tarjoamme yhä enemmän erilaisia ennakoivia, turvallisuus- ja hyvinvointiratkaisuja ja palveluita, joiden avulla suomalaisten arjesta tulee entistä turvallisempaa, taloudellisesti menestyksekkäämpää ja terveempää. Palvelemme asiakkaitamme paikallisesti ja digitaalisuutta sekä asiakasymmärrystä hyödyntäen. Osaava henkilöstömme mahdollistaa asiakkaidemme hyvän ja huolehtivan palvelun jatkossakin.

Perustamamme LähiTapiola Rahoitus Oy:n ensimmäiset sopimukset rahoitettiin helmikuussa 2018. Autorahoituksen myynti käynnistyi erittäin hyvin ja kasvu on ollut vahvaa.

Vahvistimme asemiamme Ahvenanmaalla, kun Alandia Vakuutus ja LähiTapiola Etelärannikko (LokalTapiola

LIIKETOIMINTA JA TULOKSELLISUUS

Sydkusten) sopivat Alandian vapaaehtoisten henkilövakuutusten siirtämisestä LähiTapiolalle kannanluovutuskauppana vuoden 2019 alusta. Siirtyvä kanta käsittää vajaan 20 000 henkilövakuutusta.

Vuonna 2018 toteutetut vakuutustuotteiden merkittävimmät tuoteuudistukset ovat kantri maatilavakuutuksen satovakuutuksen uusi turvataso, pysäköintiturvan lisääminen kaskovakuutuksiin, vakuutuksen ja rahoituksen yhdistävä liikennekasko, tietorikosvakuutus sekä uudistettu huoneistoturvakasvakuutus. Palveluajkojen laajentaminen ja LähiTapiolan oma mobiiliapplikaatio monipuolistavat vakuutusasioiden hoitoa ja TerveysHelppiä käyttäen. Mehiläisen kanssa yhteistyössä toteutetusta TerveysHelppi-palvelusta saatujen hyvien kokemusten ansiosta laajensimme etälääkäripalveluita myös lemmikkieläinten hoitoon. Yhteistyössä Omaeläinlinikan kanssa toteutettu LemmikkiHelppi-palvelu tarjoaa lemmikkieläinvakuutusasiakkaillemme mahdollisuuden asioida eläinlääkärillä mobiilisovelluksella. Tähän mennessä saadut käyttäjäkokemukset ovat olleet erittäin rohkaisevia.

Kasvatimme omistustamme ryhmänä terveystalvuyhtiö Mehiläisessä. Olemme ryhmänä lähes 20 prosentoin omistussosuudella sen merkittävä kotimainen omistaja. Teemme strategista yhteistyötä Mehiläisen kanssa. Yhteistyössä molemmat osapuolet toteuttavat oman ydinliiketoimintansa osaamista yhdistäen palvelut asiakkaille mielekkäiksi kokonaisuuksiksi, joista esimerkkinä erittäin suosittu TerveysHelppi-palvelu. Lisäksi teemme paikallista terveystalvuyhteistyötä Pihlajalinnan kanssa, missä myös kasvatimme omistustamme.

Asiakkaamme haluavat varautua tulevaisuuteen yhä paremmin. Siksi LähiTapiola Henkivakuutusyhtiössä otettiin käyttöön ensimmäisenä Suomessa riskihenkivakuutusten digitaalinen hakemuspalvelu. Asiakaskokemuksen parantamisen lisäksi palvelu tehostaa merkittävästi sekä myyntiprosessia että vastuunvalintatyötä.

LähiTapiola Henkiyhtiö uudisti marraskuussa ryhmäeläkevakuutustaan. Vakuutuksen hinnoittelu uudistettiin ja uuden sijoituskohdevalikoiman myötä myös ryhmäeläkeasiakkaat voivat hyödyntää LähiTapiolan sijoitusosaaamista ja suuren sijoittajan etuja. Ryhmäeläkevakuutus on tehokas tapa sitouttaa ja palkita henkilöstöä.

Uudistimme Älyhenkivakuutuksen hyvinvointipalvelun vastaamaan asiakkaiden tämän päivän odotuksia. Älyhenkivakuutus on Suomen ensimmäinen hyvinvointipalvelu-kokonaisuus, joka yhdistää vakuutuksen tuoman taloudellisen turvan ja auttaa asiakkaitamme voimaan paremmin.

LähiTapiola-ryhmän kaikilla vakuutusyhtiöillä on vuodesta 2018 alkaen käytössä käyttörahasto, jonka avulla hallituksilla on mahdollisuus tukea yleishyödyllisin lahjoituksin tiedettä, taidetta, suomalaisen kulttuuriperinteen säilyttämistä jne. Lisäksi tuemme valtakunnallisesti kestävään kehitykseen, hyvinvoinnin ja turvallisuuden edistämiseen, ympäristön monimuotoisuuteen, kulttuuriin ja lasten ja nuorten liikkumiseen sekä huippu-urheiluun liit-

tyviä hankkeita ja monivuotisia yhteistyökumppaneita. Kohteista ja yhteistyökumppaneista kerrotaan tarkemmin selvityksessä muista kuin taloudellisista tiedoista (NFI-raportti).

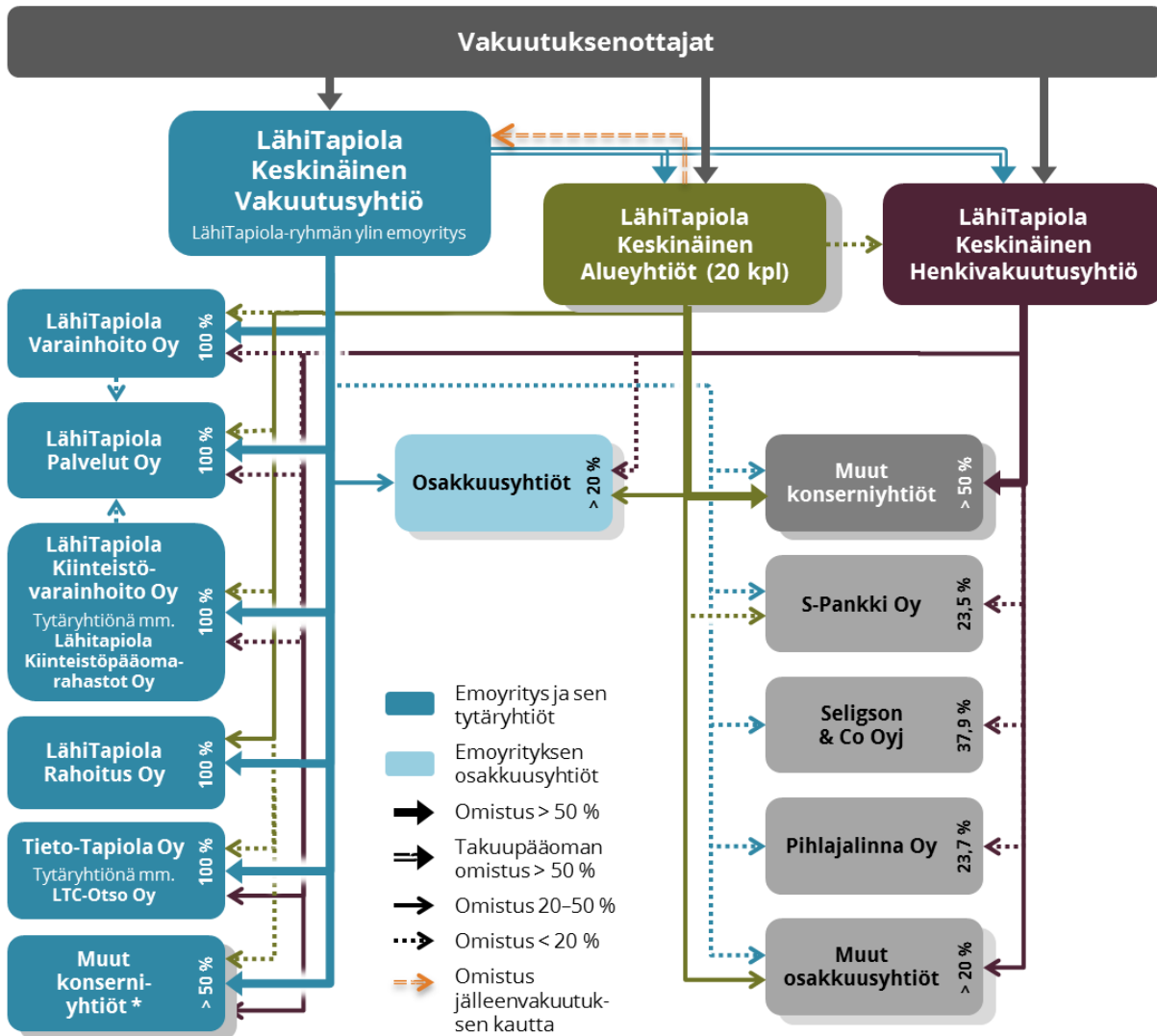
Vakuutusten tarjonnan sääntelyn muutokset huomioitiin LähiTapiola-ryhmän tuotehallintapolitiikan tuotehallintajärjestelmissä ja -periaatteissa. Testasimme aktiivisesti yritysturvallisuuden tilaa ja tuimme sitä kehittämistoimenpiteillä. Toukokuussa 2018 voimaan tulleen EU:n tietosuojaa-asetuksen (GDPR) edellyttämät muutokset yhtiöryhmän asiakastietojen käsittelyyn toteutettiin, ja loka-kuussa 2018 voimaan tulleen vakuutusten tarjonnasta annetun lain (IDD) mukaiset menettelytavat vakuutusten myyntiin ja tuotehallintaan otettiin käyttöön.

LähiTapiolan vakuutusjärjestelmien kokonaisuudistuksella tähtäämme entistä selkeämpiin ja helpokäyttöisempiin vakuutuskokonaisuuksiin ja -palveluihin. Uudistustyö eteni hyvin ja se näkyy vaiheistetusti asiakkaille tulevien vuosien aikana.

LähiTapiola Henkiyhtiön pääomaa vahvistettiin laskemalla liikkeelle sadan miljoonan euron private placement -tyyppinen pääomalaina ja lunastamalla takaisin vanhaa pääomalainaa 93 miljoonaa euroa.

LIIKETOIMINTA JA TULOKSELLISUUS

LähiTapiola-ryhmän rakenne



Esitetyt prosenttiluvut tarkoittavat koko LähiTapiola-ryhmän omistussuutta. Kuvassa on eritelty vain merkittävimmät LähiTapiola-ryhmään kuuluvat yhtiöt.

* Turva on LähiTapiola Keskinäisen Vakuutusyhtiön tytäryhtiö, jota ei yhdistellä LähiTapiola-ryhmään.

LähiTapiola Etelä

Strategiamme mukaisesti olemme edenneet merkittävästi tavoitteessamme elämänturvayhtiöksi. Elämänturvastrategia vuosille 2019–2021 on valmistelussa ja olemme sitoutuneet olemaan asiakkaidemme arvostetuin arjen kumppani elämänturvassa. Elämänturvastrategiamme mukaisesti tarjoamme yhä enemmän erilaisia ennakointi-, turvallisuus- ja hyvinvointiratkaisuja ja -palveluita, joiden avulla asiakkaidemme arjesta tulee entistä turvallisempaa, taloudellisesti menestyksekkäämpää ja terveempää. Palvelemme asiakkaitamme paikallisesti ja digitaalisuutta sekä asiakasyymmärrystä hyödyntäen. Osaava henkilös-

tömme mahdollistaa asiakkaidemme hyvän ja huolehtivan palvelun jatkossakin.

Etelän liiketoiminta kehittyi myönteisesti vuonna 2018. Yhtiö vahvisti asemaansa toimialueensa markkinajohtajana. Liikennevakuutuksen markkinaosuus oli 38,3 %. Etelän asiakasmäärä vuoden lopussa oli 58 000 asiakasta, joista henkilöasiakkaita 45 800, maatalo-asiakkaita noin 5 500 ja yritysasiakkaita noin 6 700.

Vakuutuslalla kilpailun kiristyessä panostukset korkeaan asiakastytyväisyyteen ja monipuoliset asiakasedut ovat LähiTapiolan Etelän vastaus omistaja-arvon tuottamiseksi omistaja-asiakkailleen. Vuonna 2018 LähiTapiola Etelässä panostettiin asiakastytyväisyyden kehittämiseen entistäkin paremmaksi. Asiakaspalautteisiin reagoidaan aktiivisesti, jotta toimintaa ja palvelua voidaan kehittää entistäkin paremmaksi.

LIIKETOIMINTA JA TULOKSELLISUUS

Etelän asiakasedut vuonna 2018 olivat yhteensä noin 9,3 miljoonaa euroa. Kotitalouksien Omaetu keskittämisenalennusten kokonaismäärä nousi 2,8 miljoonaan euroon. Muita merkittäviä asiakasetuja ovat liikennevakuutuksen ja kaskovakuutuksen bonusturva, S-bonukset vakuutusmaksuista, TerveysHelppi, turvallisuuskoulutukset ja -tarkastukset, asiakastilaisuudet, sekä erilaiset yhteistyökumppanialennukset. Lisäksi etuihin on laskettu LähiTapiola Henkiyhtiön asiakashyvitykset ja perustekorko, joka Etelän asiakkaille oli yhteensä noin 1,4 miljoonaa euroa.

LähiTapiola Etelä-Pohjanmaa

Etelä-Pohjanmaa tunnetaan aktiivisena ja yrittäjähenkisenä maakuntana, jossa puhalletaan yhteen hiileen. Menestymme alueyhtiönä yhdessä koko Etelä-Pohjanmaan maakunnan kanssa ja on siten luonnollista, että käytämme tasettamme maakunnan elinvoimaisuuden lisäämiseen.

Vuoden 2018 aikana LähiTapiola Etelä-Pohjanmaa siirsi edellisen vuoden tuloksestaan miljoona euroa käyttörahastoon. Käyttörahastosta rahaa voidaan lahjoittaa alueellisiin yleishyödyllisiin tarkoituksiin. LähiTapiola-ryhmä lahjoitti keväällä 100 000 euroa Seinäjoen ammattikorkeakoululle. LähiTapiola Etelä-Pohjanmaan osuus lahjoituksesta oli 60 000 euroa. Asiakkaiden omistaman yrityksen moderniin keskinäisyyteen sopii hyvin osallistua oman toimialueen tulevaisuuden menestymisen varmistamiseen.

Vakavaraisuutemme ja tuloskuntomme ovat hyvällä tasolla, vuonna 2018 yhtiön tase nousi 202,4 miljoonaan euroon. Markkinaosuutemme on jo pitkään ollut yli 45 prosenttia. LähiTapiola Etelä-Pohjanmaan asiakasmäärä ja samalla myös markkinaosuus kasvoi edelleen vuonna 2018. Asiakasmäärä oli vuoden lopussa 93 328, mikä on 600 asiakasta enemmän kuin vuotta aiemmin. Yrityслиiketoiminta ja uudet TerveysHelppiin kytketyt vakuutustuotteet toimivat kasvun moottoreina.

LähiTapiola Etelä-Pohjanmaa perusti oman digicentriyrityksen vuoden 2017 lopulla. Vuoden 2018 aikana digicenter vakiinnutti paikkansa ja puhelinpalvelun operatiivinen NPS nousi merkittävästi. Vuonna 2018 asiakkaiden suosittelemiseksi oli 74 %. Hyvä asiakaskokemus on näkynyt myös merkittävästi alentuneena asiakaspoistumana. Erinomainen asiakaskokemus on jatkossakin tärkein tavoitteemme.

Strategiamme mukaisesti toimintamme keskiössä on elämänturva. Se tarkoittaa, että tuomme asiakkaidemme saataville kokonaisvaltaisia ja ennakoivia palveluja turvallisuuden, talouden ja terveyden alueilla. Palvelemme asiakkaitamme paikallisesti ja digitaalisuutta sekä asiakasymmärrystä hyödyntäen. Ammattitaitoinen henkilökohtainen palvelu säilyy luonnollisesti toimintamme kivi-jalkana, mutta panostamme yhä enemmän myös muihin

palvelukanaviin, koska asiakkaidemme tarpeet ja odotukset laajenevat.

LähiTapiola Etelärannikko – LokalTapiola Sydäkusten

LähiTapiola Etelärannikko on tarjonnut vakuutusturvaa pitkään alueellaan. Turunmaan alueella liiketoiminta on ollut käynnissä lähes 150 vuotta ja siellä markkinaosuus on selvästi yli 50 %. Länsi-Uudellamaalla ja Ahvenanmaalla yhtiöllä on selvästi pienempi markkinaosuus ja voimakas kasvustrategia. Kesäkuussa 2017 yhtiö avasi uuden myyntipisteen Maarianhaminan keskustan S-myyrmälässä. Vuoden 2018 aikana LähiTapiola Etelärannikko teki sopimuksen vakuutuskanta- ja liiketoimintasiirtokaupasta Alandia Vakuutuksen kanssa. Kannansiirto koskee yli 16 000 vapaaehtoista vakuutus sopimusta Ahvenanmaan markkinalla ja kauppa toteutui 1.1.2019.

LähiTapiola Etelärannikon yhteistyö S-ryhmän kanssa vahvistui ja yli puolet yhtiön yksityisistä asiakkaista sai S-bonuksia vakuutuksista. Vuoden 2018 aikana Etelärannikko on investoinut paljon asiakaskokemukseen ja asiakasuskollisuuteen. Henkilöstö on tavannut monia asiakkaita, laajentanut asiakassuhteita ja asiakaspalvelun laatu on pidetty korkealla, mikä on tavoitteemme myös vuonna 2019. Asiakaskokemus NPS:n mukaan oli maan paras. Vuoden 2018 aikana annettiin ensiapu koulutusta LähiTapiola Etelärannikon Sankarikoulutuksissa noin 200 henkilölle. Paikallisten palosammutustestien yhteydessä testattiin yli 3 000 sammutinta. Ennaltaehkäisevä työ parantaa asiakkaidemme turvallisuutta. Vuonna 2019 Sankarikoulutuksissa jatkuvat ensiapukoulutukset tiiviissä yhteistyössä Punaisen Ristin kanssa. Taloudellinen tulos vuonna 2018 oli yli miljoonaa euroa verojen jälkeen.

Etelärannikon sijoitustuotot olivat heikkoja raportointivuonna, mutta silti vakavaraisuus vahvistui: lisäksi Etelärannikko kunnosti useita omistamiansa kiinteistöjä. Katsauskauden lopussa vahinkovakuutuksen asiakkaiden määrä kasvoi 234 ja oli vuoden lopussa 20 493. Asiakasmäärät kasvoivat kaikilla asiakassegmenteillä (henkilö-, yritys- ja maatilayritysassiakkaat) ja kaikilla maantieteellisillä segmenteillä. Ammattitaitoinen henkilöstö on yhtiön tärkein kilpailutekijä.

LähiTapiola Itä

Strategiamme mukaisesti olemme edenneet merkittävästi tavoitteessamme elämänturvayhtiöksi. LähiTapiola-ryhmän elämänturvastrategia vuosille 2019–2021 on valmistelussa ja olemme sitoutuneet olemaan asiakkaidemme arvostetuin arjen kumppani elämänturvassa. Elämänturvastrategiamme mukaisesti tarjoamme yhä enemmän erilaisia ennakointi-, turvallisuus- ja hyvinvointiratkaisuja ja palveluita, joiden avulla suomalaisten arjesta tulee entistä turvallisempaa, taloudellisesti menestyksellämpää ja terveempää. Palvelemme asiakkaitamme

paikallisesti ja digitaalisuutta sekä asiakasymmärrystä hyödyntäen. Osaava henkilöstömme mahdollistaa asiakkaidemme hyvän ja huolehtivan palvelun jatkossakin.

Vuonna 2018 toteutetut vakuutustuotteiden merkittävimmät tuoteuudistukset ovat kantri maatilavakuutuksen satovakuutuksen uusi turvataso, pysäköintiturvan lisääminen kaskovakuutukseen, vakuutuksen ja rahoituksen yhdistävä liikennekasko, tietorikosvakuutus sekä uudistettu huoneistoturvakatuutus. Palveluaikojen laajentaminen ja TerveysHelppi-mobiiliapplikaatio monipuolistavat vakuutusasioiden palvelun.

Vuosikokouksen 2018 päätöksellä siirrettiin 1,0 milj. euroa käyttörahastoon. Hallintoneuvosto on syksyn 2018 kokouksessaan ehdottanut hallitukselle käyttörahaston painopistealueiksi: lapset, nuoret, vanhuksat, koulutus ja yrittäjyys. Käyttörahaston avulla hallituksella on mahdollisuus tukea muun muassa yleishyödyllisin lahjoituksin näitä painopistealueita. Lisäksi tuemme valtakunnallisesti kestävään kehitykseen, hyvinvoinnin ja turvallisuuden edistämiseen, ympäristön monimuotoisuuteen, kulttuuriin ja lasten ja nuorten liikkumiseen sekä huippu-urheiluun liittyviä hankkeita ja monivuotisia yhteistyökumppaneita. Kohteista ja yhteistyökumppaneista kerrotaan tarkemmin toimintakertomuksen kohdassa "Vastuullisuus" ja erillisessä LähiTapiola-ryhmän selvityksessä muista kuin taloudellisista tiedoista (NFI-raportti). LähiTapiola osallistui vuonna 2018 suomalaisen yhteiskunnan kehittämiseen ja koulutuksen tukemiseen muun muassa ammattikorkeakoulujen vastinraha-ohjelman puitteissa. LähiTapiolan Itä lahjoitti käyttörahastosta molemmille Karelia ja Savonia ammattikorkeakouluille 30 000 euroa.

Vakuutusten tarjonnan sääntelyn muutokset huomioitiin LähiTapiola-ryhmän tuotehallintapolitiikan tuotehallintajärjestelmissä ja -periaatteissa. Testasimme aktiivisesti yritysturvallisuuden tilaa ja tuimme sitä kehittämistoimenpiteillä. Toukokuussa 2018 voimaan tulleen EU:n tietosuojasetuksen (GDPR) edellyttämät muutokset yhtiöryhmän asiakastietojen käsittelyyn toteutettiin, ja lokakuussa 2018 voimaan tulleen vakuutusten tarjonnasta annetun lain (IDD) mukaiset menettelytavat vakuutusten myyntiin ja tuotehallintaan otettiin käyttöön.

LähiTapiolan vakuutusjärjestelmien kokonaisuudistuksella tähtäämme entistä selkeämpiin ja helpokäyttöisempiin vakuutuskokonaisuuksiin ja -palveluihin. Uudistustyö eteni hyvin ja se näkyy vaiheistetusti asiakkaille tulevien vuosien aikana. LähiTapiola Idän palveluprosesseja hiottiin kuluneen vuoden aikana mm. vakuutus- ja korvauskäsittelyssä, sekä kartoittimen käytössä. Tämä näkyi asiakastyytyväisyydessä, jota mitataan vakuutus- ja korvaustoiminnan osalta NPS-suositelun indeksillä, joka on kehittynyt hyvin ollen 73,9 % (73,3 %). S-bonusyhteistyöhön panostettiin edelleen vahvasti yhdessä toimialueemme Osuuskauppojen kanssa ollen läpi vuoden aktiivisesti näkyvillä S-kauppapisteissä. Henkilöstöasiakkaitamme on jo peräti 75 % rekisteröitynyt S-bonusyhteistyöhön.

LähiTapiola Idän ensivakuutuksen vakuutusmaksutulo kasvoi 17,2 %, johon vaikutti positiivisesti liikennevakuutuksen kannansiirto. Suurvahinkoja sattui normaalia vähemmän, jolloin riskisuhteeksi ilman perustekorkokulua muodostui 49,9 %. Vuoden 2017 lopun metsien lumivahingosta korvausmenot olivat varauksineen lähes 2,4 miljoonaa euroa. Yhdistetyksi kulusuhteeksi muodostui ilman perustekorkokulua 85,6 %. LähiTapiola Idän toimialueen liikennevakuutuksen markkinaosuus oli vuoden lopussa 35,9 %. Vakuutusmaksutulon lisäksi varainhoitoratkaisujen myynti oli 12,6 miljoonaa euroa. Yritysassiakaiden Yel- ja Tyel-siirtoliikenteessä saavutettiin positiiviset tulokset. Solvenssi II -vakavaraisuusasema säilyi hyvällä tasolla ollen 296 % vuoden lopussa. Keväällä 2018 LähiTapiola Idässä oli yt-neuvottelut, joiden lopputuloksena 14 henkilön työsuhde päättyi.

LähiTapiola Kaakkois-Suomi

Strategiamme mukaisesti olemme edenneet merkittävästi tavoitteessamme elämänturvayhtiöksi. LähiTapiola-ryhmän elämänturvastrategia vuosille 2019–2021 on valmistelussa ja olemme sitoutuneet olemaan asiakkaidemme arvostetuin arjen kumppani elämänturvassa. Elämänturvastrategiamme mukaisesti tarjoamme yhä enemmän erilaisia ennakointi-, turvallisuus- ja hyvinvointiratkaisuja ja -palveluita, joiden avulla suomalaisten arjesta tulee entistä turvallisempaa, taloudellisesti menestyksekkäämpää ja terveempää. Palvelemme asiakkaitamme paikallisesti ja digitaalisuutta sekä asiakasymmärrystä hyödyntäen. Osaava henkilöstömme mahdollistaa asiakkaidemme hyvän ja huolehtivan palvelun jatkossakin.

Yhtiönä LähiTapiola Kaakkois-Suomi panostaa edelleen vahinkoja ennaltaehkäisevään työhön, kuten vesivuotojen havaitsemiseen ja vesivahinkojen ennaltaehkäisyyn. Haluamme myös olla osaltamme lisäämässä liikenneturvallisuutta, ja osana tätä pyrkimystä aloitimme mm. LähiTapiolan #mydrivingmode-haastekampanjan, jonka avulla pyritään ennaltaehkäisemään onnettomuuksia kiinnittämällä huomiota käsipuhelimen käytön vähentämiseen ajaessa. Lisäksi jatkoimme edelleen LähiTapiolan Sankarikoulutusta, jossa LähiTapiola Kaakkois-Suomi antoi toimialueellaan ensiapukoulutusta 622 koululaiselle ja 133 aikuiselle. Koulutus toteutettiin oppilaitosyhteistyönä Suomen Punaisen Ristin kanssa.

Vuonna 2018 toteutetut vakuutustuotteiden merkittävimmät tuoteuudistukset olivat kantri maatilavakuutuksen sato-vakuutuksen uusi turvataso, pysäköintiturvan lisääminen kaskovakuutukseen, liikennekasko sekä uudistettu huoneistoturvakatuutus. Palveluaikojen laajentaminen ja TerveysHelppi-mobiiliapplikaatio monipuolistivat vakuutusasioiden hoitoa ja TerveysHelppin käyttöä. Maatila-yrittäjien talouden palvelumme laajentuivat vuoden aikana, kun pankkikumppanimme OMA Säästöpankki tarjoo maatilarahoitusta paikallisilla palveluillaan.

Vakuutusten tarjonnan sääntelyn muutokset huomioitiin LähiTapiola-ryhmän tuotehallintapolitiikan tuotehallintajärjestelmissä ja -periaatteissa. Testasimme aktiivisesti yritysturvallisuuden tilaa ja tuimme sitä kehittämis-toimenpiteillä. Toukokuussa 2018 voimaan tulleen EU:n tietosuoja-asetuksen (GDPR) edellyttämät muutokset yhtiöryhmän asiakastietojen käsittelyyn toteutettiin, ja loka-kuussa 2018 voimaan tulleen vakuutusten tarjonnasta annetun lain (IDD) mukaiset menettelytavat vakuutusten myyntiin ja tuotehallintaan otettiin käyttöön.

LähiTapiolan vakuutusjärjestelmien kokonaisuudistuksella tähtäämme entistä selkeämpiin ja helppokäyttöisempiin vakuutuskokonaisuuksiin ja -palveluihin. Uudistustyö eteni hyvin ja se näkyy vaiheistetusti asiakkaille tulevien vuosien aikana.

LähiTapiola Kainuu-Koillismaa

Strategiamme mukaisesti olemme edenneet merkittävästi tavoitteessamme elämänturvayhtiöksi. LähiTapiola-ryhmän elämänturvastrategia vuosille 2019–2021 on valmistelussa ja olemme sitoutuneet olemaan asiakkaidemme arvostetuin arjen kumppani elämänturvassa. Elämän-turvastrategiamme mukaisesti tarjoamme yhä enemmän erilaisia ennakointi-, turvallisuus- ja hyvinvointiratkaisuja ja -palveluita, joiden avulla suomalaisten arjesta tulee entistä turvallisempaa, taloudellisesti menestyksekkäämpää ja terveempää. Palvelemme asiakkaitamme paikallisesti ja digitaalisuutta sekä asiakasymmärrystä hyödyntäen. Osaava henkilöstömme mahdollistaa asiakkaidemme hyvän ja huolehtivan palvelun jatkossakin.

Vuonna 2018 toteutetut vakuutustuotteiden merkittävimmät tuoteudistukset ovat Kantri maatilavakuutuksen satovakuutuksen uusi turvataso, pysäköintiturvan lisääminen kaskovakuutuksiin, vakuutuksen ja rahoituksen yhdistävä liikennekasko, tietorikosvakuutus sekä uudistettu huoneistoturvakvakuutus. Palveluajkojen laajentaminen ja TerveysHelppi-mobiiliapplikaatio monipuolistivat vakuutusasioiden hoitoa ja TerveysHelpin käyttöä.

Käyttörahasen avulla hallituksella on mahdollisuus tukea yleishyödyllisin lahjoituksin tiedettä, taidetta, suomalaisen kulttuuriperinteen säilyttämistä jne. Lisäksi tuemme valtakunnallisesti kestävään kehitykseen, hyvinvoinnin ja turvallisuuden edistämiseen, ympäristön monimuotoisuuteen, kulttuuriin, lasten ja nuorten liikkumiseen sekä huippu-urheiluun liittyviä hankkeita ja monivuotisia yhteistyökumppaneita. LähiTapiola Kainuu-Koillismaa Keskinäinen Vakuutusyhtiö lahjoitti käyttörahasestaan yhdessä LähiTapiola Keskinäisen Vakuutusyhtiön kanssa 80 000 euroa Kajaanin Ammattikorkeakoululle. Lahjoitus osoitettiin Tekniikan ja liikenteen koulutuslalle.

LähiTapiola Kainuu-Koillismaan asema yhteiskunnallisena vaikuttajana on vahvistunut. Median kiinnostus LähiTapiolaa kohtaan on lisääntynyt toimialueella ja asian-

tuntijalausunnot ovat saaneet mediahuomiota Elämänturva-tekojen lisäksi.

LähiTapiolan vakuutusjärjestelmien kokonaisuudistuksella tähtäämme entistä selkeämpiin ja helppokäyttöisempiin vakuutuskokonaisuuksiin ja -palveluihin. Uudistustyö eteni hyvin ja se näkyy vaiheistetusti asiakkaille tulevien vuosien aikana.

Vuonna 2018 asiakkaidemme tyytyväisyys tuotteisiimme ja palveluihimme kasvoi. Maksutulomme kehittyi positiivisesti ja markkinajohtajuus toiminta-alueellamme säilyi Trafin ajoneuvojen rekisteröintitilaston perusteella. Poistuma pieneni kertomusvuoden aikana kaikissa asiakasryhmissä eli henkilö-, maatala-, yritys- ja rittijäasiakkaissa. Korvausmeno oli korkea muun muassa alkuvuoden sääolosuhteiden vuoksi. Poikkeuksellisen korkeaan vahinkomenoon olivat osasyinä alkuvuoden tykkylumivahingot, joista maksettuja korvauksia oli yhteensä n. 2,9 miljoonaa euroa, liikennevakuutuksen henkilövahinkojen korvausvastuun nostot 2,3 miljoonaa euroa ja omakotitalojen palovahingot sekä kaskovakuutuksen merkittävästi aikaisempia vuosia korkeampi vahinkosuhte.

Ilman poikkeuksellisen suurta metsien tykkylumivahinkoa alueellamme sekä liikennevakuutuksen merkittäviä korvausvastuun nostoja yhdistetty kulusuhde olisi ollut 102,3 (83,4) prosenttia, joten vahinkovuosi oli suurvahingoista huolimatta joka tapauksessa merkittävästi heikompi kuin edellinen vuosi. Yhdistetty kulusuhde kohosi 118,1 prosenttiin. Kannattavuutemme on pitkällä aikavälillä kuitenkin edelleen hyvällä tasolla, mikä johtuu vahinkoja ennaltaehkäisevästä riskienhallintatyöstä. Kaikkien vakuutusryhmien kannattavuus vuodesta 2016 lukien kesäkuun loppuun 2018 on LähiTapiola Kainuu-Koillismaalla 92,9 prosenttia.

LähiTapiola Kainuu-Koillismaan ja LähiTapiola Lapin alueyhtiöiden hallitusten strategiatyöryhmien käynnistämää Ka-Ko-La-projektia edistettiin aktiivisesti. Tavoitteena oli löytää toiminnallista ja taloudellista tehostamista yhteistyöstä. Ensimmäisessä vaiheessa selvittelyn alla olivat kotitalousasiakkaiden soittokohteiden hoitaminen, ajanvaraustoiminta, korvaustoiminnan työjonojen ja puhelintilinjojen hoitaminen yhteistyössä ja yritysneuvojatiimien yhteistyö molempien alueyhtiöiden mikroyritysasiakkaiden huolenpidon parantamiseksi ja yritysmyynnin tukemiseksi. Hallitukset päättivätkin syyskuussa, että esitelyjen hankkeiden käytännön suunnittelua voidaan jatkaa ja toimenpiteitä toteuttaa tehostamisen saamiseksi. Operaatiivinen toiminta käynnistyy vuoden 2019 alkupuolella.

Toukokuussa Kuusamon toimistomme siirtyi uuteen Elämänturvatoimistoon. Toimisto on alueyhtiön ensimmäinen Elämänturvabrändin mukaisesti toteutettu toimisto, jossa asiakastapaamistilat ja työskentelytilat on eriytetty. Kesäkuussa hallitus päätti uuden toimitalon osamisesta Kajaanin keskustasta. Tilan muutostöiden suunnittelu käynnistyy vuoden vaihteen jälkeen ja hallintaoikeus tiloihin siirtyy viimeistään 1.7.2019. Molemmilla tilamuutoksilla on toimintakuluja alentava vaikutus.

LähiTapiola Keski-Suomi

LähiTapiola Keski-Suomen taloudellinen kehitys jatkuu myönteisesti myös vuonna 2018. Ensivakuutuksen maksumäärä oli 41,5 miljoonaa euroa ja kasvua edellisvuoteen verrattuna saatiin liikennevakuutuksen kannansiirto mukaan lukien 17,4 prosenttia ja 3,8 prosenttia, mikäli liikennevakuutuksen kannansiirtoa ei huomioida. Riskisuhde ilman perustekorkokulua oli 50,9 prosenttia, ja kun toimintakulusuhde saatiin laskemaan 33,3 prosenttiin, niin vakuutusliiketoiminnan tulos muodostui erinomaiseksi yhdistetyn kulusuhteen ollessa 84,2 prosenttia. Sijoitusympäristön haasteiden takia sijoitustoiminnan nettotuoto käyvin arvoin jäi tappiolliseksi -0,9 prosenttiin.

Strategiamme mukaisesti olemme edenneet merkittävästi tavoitteessamme elämänturvayhtiöksi. LähiTapiola-ryhmän elämänturvastrategia vuosille 2019–2021 on valmistelussa ja olemme sitoutuneet olemaan asiakkaidemme arvostetuin arjen kumppani elämänturvassa. Elämänturvastrategiamme mukaisesti tarjoamme yhä enemmän erilaisia ennakointi-, turvallisuus- ja hyvinvointiratkaisuja ja -palveluita, joiden avulla suomalaisten arjesta tulee entistä turvallisempaa, taloudellisesti menestyksekkäämpää ja terveempää. Palvelemme asiakkaitamme paikallisesti ja digitaalisuutta sekä asiakasymmärrystä hyödyntäen. Osaava henkilöstömme mahdollistaa asiakkaidemme hyvän ja huolehtivan palvelun jatkossakin.

Keväällä 2018 mukautimme organisaatorakenteita vastaamaan paremmin sekä asiakkuuksien elinkaarta että elämänturvastrategiamme ydintä. Asiakashankinnan kärkenä toimii vahva myyntiorganisaatio, joiden tavoitteena on huolehtia uusien asiakkaiden elämänturvatarpeista. Olemassa olevien asiakkaiden laadukasta huolenpitoa vahvistettiin mm. rekrytoimalla viisi uutta elämänturvanuvojaa asiakaspuhelinpalveluun, kaksi uutta säästämissä ja sijoittamisen asiantuntijaa, kaksi uutta yritys- ja maatilapalvelunuvojaa sekä luomalla maakunnallinen malli kiertävistä elämänturvapalvelunuvojista. Asiakkaat pääsevät uuden mallin mukaisesti ajanvarauksella kaikkiin 17 toimistoon 14 paikkakunnalla. Lisäksi puhelinpalvelun aukioloaikoja laajennettiin koskemaan iltoja ja lauantaita. Alkuvuodesta 2018 käytiin yhteistoimintaneuvottelut, jonka seurauksena organisaatiomuutoksen yhteydessä kahden henkilön työsuhde päättyi irtisanomiseen.

Kesällä 2018 teimme päätöksen uudesta toimitilainvestoinnista. LähiTapiola Keski-Suomen pääkonttori siirtyy syksyllä 2020 valmistuvaan Reimarin kiinteistöön tulevaan elämänturvacenteriin.

Vuonna 2018 toteutetut vakuutuspalveluiden merkittävimmät tuoteuudistukset ovat kantri maatilavakuutuksen satovakuutuksen uusi turvataso, pysäköintiturvan lisääminen kaskovakuutuksiin, vakuutuksen ja rahoituksen yhdistävä liikennekasko, tietorikosvakuutus sekä uudistettu huoneistoturvavakuutus. Palveluaikojen laajentaminen ja TerveysHelppi-mobiiliapplikaatio monipuolistivat vakuutusasioiden hoitoa ja TerveysHelpin käyttöä.

Käyttörahan avulla hallituksella on mahdollisuus tukea yleishyödyllisin lahjoituksin tiedettä, taidetta, suomalaisen kulttuuriperinteen säilyttämistä jne. Lisäksi tuemme valtakunnallisesti kestävään kehitykseen, hyvinvoinnin ja turvallisuuden edistämiseen, ympäristön monimuotoisuuteen, kulttuuriin ja lasten ja nuorten liikkumiseen sekä huippu-urheiluun liittyviä hankkeita ja monivuotisia yhteistyökumppaneita. Kohteista ja yhteistyökumppaneista kerrotaan tarkemmin toimintakertomuksen kohdassa ”Vastuullisuus” ja erillisessä LähiTapiola-ryhmän selvityksessä muista kuin taloudellisista tiedoista (NFI-raportti).

Vakuutusten tarjonnan sääntelyn muutokset huomioitiin LähiTapiola-ryhmän tuotehallintapolitiikan tuotehallintajärjestelmissä ja -periaatteissa. Testasimme aktiivisesti yritysturvallisuuden tilaa ja tuimme sitä kehittämistoimenpiteillä. Toukokuussa 2018 voimaan tulleen EU:n tietosuojasetuksen (GDPR) edellyttämät muutokset yhtiöryhmän asiakastietojen käsittelyyn toteutettiin, ja lokakuussa 2018 voimaan tulleen vakuutusten tarjonnasta annetun lain (IDD) mukaiset menettelytavat vakuutusten myyntiin ja tuotehallintaan otettiin käyttöön.

LähiTapiolan vakuutusjärjestelmien kokonaisuudistuksella tähtäämme entistä selkeämpiin ja helpokäyttöisempiin vakuutuskokonaisuuksiin ja -palveluihin. Uudistustyö eteni hyvin ja se näkyy vaiheistetuisti asiakkaille tulevien vuosien aikana.

LähiTapiola Lappi

Strategiasissamme vuosille 2019–2021 olemme sitoutuneet olemaan asiakkaidemme arvostetuin arjen kumppani elämänturvassa. Elämänturvastrategiamme mukaisesti tarjoamme yhä enemmän erilaisia ennakointi-, turvallisuus- ja hyvinvointiratkaisuja ja palveluita, joiden avulla suomalaisten arjesta tulee entistä turvallisempaa, taloudellisesti menestyksekkäämpää ja terveempää. Palvelemme asiakkaitamme paikallisesti, digitaalisuutta sekä asiakasymmärrystä hyödyntäen. Osaava henkilöstömme mahdollistaa asiakkaillemme hyvän ja huolehtivan palvelun jatkossakin. Tällä muutospolulla olemme ottaneet ensiaskelia jo vuonna 2018.

Vuonna 2018 toteutetut vakuutuspalveluiden merkittävimmät tuoteuudistukset ovat kantri maatilavakuutuksen satovakuutuksen uusi turvataso, pysäköintiturvan lisääminen kaskovakuutuksiin, vakuutuksen ja rahoituksen yhdistävä liikennekasko, tietorikosvakuutus sekä uudistettu huoneistoturvavakuutus. Palveluaikojen laajentaminen ja TerveysHelppi-mobiiliapplikaatio monipuolistivat vakuutusasioiden hoitoa ja TerveysHelpin käyttöä.

Paikallisena yhtiönä olemme panostaneet yhteiskuntavastuuseen mm. kouluttamalla 5.-luokkalaisten ensiaputaitoja, jakamalla liukuesteitä eläkeläisille, sekä panostamalla vesillä liikkumisen turvallisuuteen lahjoittamalla pelastusrenkaita ja pelastusämpäreitä. Käyttörahan avulla hallituksella on mahdollisuus tukea yleishyödyllisiä koh-

LIIKETOIMINTA JA TULOKSELLISUUS

teita. Lahjoitimme yhdessä LähiTapiola Keskinäisen Vakuutusyhtiön kanssa Lapin ammattikorkeakoululle 60.000 euroa.

LähiTapiola Lapin asiakkaille maksettiin vahinkovakuutuksen keskittämisetuinä 2,7 miljoonaa euroa ja korvauksina 20,7 miljoonaa euroa. Lisäksi asiakkaille maksettiin vakuutusmaksuista S-ryhmän Bonusta 1,0 miljoonaa euroa. Elämän-turvayhtiönä haluamme olla tukemassa maatilayrittäjäasiakkaidemme jaksamista ja siksi lanseerasimme maatilayrittäjille suunnatun työkykypalvelun.

Asiakaskokemuksen ja alueellisen kilpailukyvyyn vahvistamiseksi Lapin ja Kainuu-Koillismaan alueyhtiöt aloittivat yhteistyön olemassa olevien asiakkaiden palvelemiseksi sekä yksityisasiakkaissa että yritysasiakkaissa. Asiakaskäyttötymisen muutos on kasvattanut puhelin- ja verkkoasiointia. Panostimme resursseja näihin asiakkaiden suosimiin asiointikanaviin ja niitä kehitetään edelleen vahvistamalla puhelinkanavan hoitoa myös toimistoilla. Palvelukanavien uudistusten tavoitteena ovat monikanavaisuuden hallinta, toiminnan tehostaminen, asiakaskokemuksen ja -pysyvyyden parantaminen sekä osaamisen kehittäminen ja näiden kautta asiakkaiden aito elämänturvaaminen.

Korvaussuhdetta on saatu parannettua pitkäjänteisellä ja tehokkaalla asiakas- ja riskinvalinnalla, kannanhoidolla ja asiakaskantaan tehdyillä toimenpiteillä. Panostamme vahinkoja ennaltaehkäisevään työhön, kuten vesivuotojen havaitsemiseen ja vesivahinkojen ennaltaehkäisyyn.

LähiTapiola Loimi-Häme

Strategiamme mukaisesti LähiTapiola Loimi-Häme on edennyt merkittävästi tavoitteessamme kohti elämänturvayhtiötä. LähiTapiola-ryhmän elämänturvastrategia vuosille 2019–2021 on valmistelussa ja olemme sitoutuneet olemaan asiakkaidemme arvostetuin arjen kumppani elämänturvassa. Elämänturvastrategiamme mukaisesti tarjoamme yhä enemmän erilaisia ennakointi-, turvallisuus- ja hyvinvointiratkaisuja ja palveluita, joiden avulla suomalaisten arjesta tulee entistä turvallisempaa, taloudellisesti menestyksekkäämpää ja terveempää. Palvelemme asiakkaitamme paikallisesti ja digitaalisuutta sekä asiakasyymmärrystä hyödyntäen. Osaava henkilöstömme mahdollistaa asiakkaidemme hyvän ja huolehtivan palvelun jatkossakin.

Vuonna 2018 toteutetut vakuutustuotteiden merkittävimmät tuoteuudistukset ovat kantri maatilavakuutuksen satovakuutuksen uusi turvataso, pysäköintiturvan lisääminen kaskovakuutukseen, vakuutuksen ja rahoituksen yhdistävä liikennekasko, tietorikosvakuutus sekä uudistettu huoneistoturvavakuutus. Palveluajkojen laajentaminen ja LähiTapiolan oma mobiiliapplikaatio monipuolistavat vakuutusasioiden hoitoa ja TerveysHelpin käyttöä.

Vakuutusten tarjonnan sääntelyn muutokset huomioitiin LähiTapiola-ryhmän tuotehallintapolitiikan tuotehallintajärjestelmissä ja -periaatteissa. Testasimme aktiivises-

ti yritysturvallisuuden tilaa ja tuimme sitä kehittämistoimenpiteillä. Toukokuussa 2018 voimaan tulleen EU:n tietosuojasetuksen (GDPR) edellyttämät muutokset yhtiöryhmän asiakastietojen käsittelyyn toteutettiin, ja lokakuussa 2018 voimaan tulleen vakuutusten tarjonnasta annetun lain (IDD) mukaiset menettelytavat vakuutusten myyntiin ja tuotehallintaan otettiin käyttöön.

LähiTapiolan vakuutusjärjestelmien kokonaisuudistuksella tähtäämme entistä selkeämpiin ja helppokäyttöisempiin vakuutuskokonaisuuksiin ja -palveluihin. Uudistustyö eteni hyvin ja se näkyy vaiheistetusti asiakkaille tulevien vuosien aikana.

Vuonna 2018 LähiTapiolan Sankarikoulutuksissa koulutettiin ensiaputaitoja 20 000 viidesluokkalaiselle koulussa ja 3 000 asiakkaalle. Koulutukset toteutettiin yhteistyössä Suomen Punainen Risti Ensiapu Oy:n kanssa. LähiTapiola Loimi-Häme opetti hätäensiaputaitoja 200 asiakkaalle ja 968 viidesluokkalaiselle.

LähiTapiola Loimi-Häme aloitti jo keväällä 2018 valmistautumisen organisaatiomuutokseen kohti elämänturvayhtiötä. Erityisesti esimiesten arviointi vahvuuksien kautta ja lisäksi hallintoketjun arviointi, olivat valmistelevia toimenpiteitä siihen, että uudella asiakkaan elinkaari-organisaatiolla voidaan aloittaa uudelle strategiakaudelle 1.1.2019 alkaen. HR palvelut ovat murroksessa ja muutostohtajuus ja uudistuminen lisätynä strategisella HR-kumppanuudella kasvavat, kun digi ja robotiikka hoitavat perus HR-prosesseja. LähiTapiola Loimi-Häme hakee strategista ja liiketoimintajohtoisia HR-toimintaa ja keskitti kaikki HR-palvelut laajasti palveluyhtiöön 1.6.2018 alkaen.

LähiTapiola Loimi-Häme uudisti vahvasti toimistojaan vuonna 2018 elämänturvatoimistoiksi, joissa noudatetaan vihreitä arvoja ja paperittomuutta. Uusia toimistoja valmistui Hämeenlinnan Innoparkkiin, Loimaalle ja Valkeakoskelle. Hämeenlinnan keskustan toimisto avataan tammikuussa 2019.

LähiTapiola Lännen

LähiTapiola Lännen maksutulo kasvoi edellisvuoteen verrattuna 12,1 %. Maksutuloa lisäsi edelliseen vuoteen verrattuna 30.6.2017 suoritettu liikennevakuutuksen kannansiirto, jossa yhtiö vastaanotti LähiTapiola Keskinäinen Vakuutusyhtiöltä toimialueensa liikennevakuutuksia. Vuonna 2018 liikennevakuutuksien maksutuloa kertyi edellisvuodesta poiketen koko vuodelta, eivätkä maksutulo siten ole vertailukelpoisia. Vertailukelpoinen maksutulo pysyi edellisvuoden tasolla. Kasvua rajoitti yhtiön korkea markkinaosuus, lisääntynyt hintakilpailu ja pidättäytyminen vakuutusmaksujen hinnan korotuksista. Maksutuloa kertyi yhteensä 37,9 M€ (33,7 M€). LähiTapiola Lännen liikennevakuutuksien markkinaosuus toimialueellamme oli vuoden lopussa 43 %.

Asiakkailemme sattui vuonna 2018 poikkeuksellisen monta suurvahinkoa, jotka nostivat vahinkosuhteen korkeaksi. Isoimmat vahingot syntyivät heinäkuun lopussa

LIIKETOIMINTA JA TULOKSELLISUUS

Rauman keskustaan osuneista rankkasateista, joista aiheutui asiakkaillemme kahden miljoonan euron vahingot. Korvauskuluja nostivat lisäksi kaksi yli miljoonan euron palovahinkoa ja yli 10 vuotta sitten tapahtuneen liikenneonnettomuuden korvausvastuun yhden miljoonan euron korotus. Maksoimme asiakkaillemme korvauksia yhteensä 26,1 M€ (22,3 M€). Yhdistetty kulusuhde ilman perustekorkokulua oli 104,5 % (87,5 %). Poikkeuksellisen suuresta suurvahinkojen määrästä huolimatta kykenimme palvelemaan asiakkaamme paikallisesti ja hyvin. Palautteet korvauspalveluistamme olivat hyviä.

Hyvien sijoitusvuosien jälkeen haastava sijoitusympäristö laski vuonna 2018 LähiTapiola Lännen sijoitustoiminnan tuotot käyvin arvoihin tappiolla. Sijoitusomaisuuden tuotto käyvin arvoihin oli -1,1 % (6,0 %). Arvostustasojen lasku oli voimakasta ja laaja-alaista vuoden viimeisellä kvartaalilla, jolloin perinteisetkään omaisuusluokat eivät enää juuri tarjonneet hajautushyötyjä. Pääomaisuusluokista ainoastaan eurooppalaiset valtionlainat tarjosivat positiivisia tuottoja korkojen laskun myötä. Sijoitustoiminnan tuotot käyvin arvoihin jäivät heikoimmaksi sitten vuosien 2007–2009 suuren globaalien finanssikriisin. Tuloslaskelmassa sijoitusten nettotuotto säilyi kuitenkin hyvällä tasolla sijoitussalkun riskitason alentamisen ja pitkään omistettujen sijoitusten myynnistä kertyneiden myyntivoittojen ansiosta. Sijoitustoiminnan nettotuotot tuloslaskelmassa olivat 4,4 M€ (3,1 M€). Tilikauden voitto oli 3,4 M€ (5,8M€).

Solvenssi II -sääntelyssä vakuutusyhtiöille on asetettu vakavaraisuuspääomavaatimus. Pääomavaatimus kuvaa kerran 200 vuodessa tapahtuvaa tappiota. Vakavaraisuussuhde (vakavaraisuuspääoma suhteessa vakavaraisuuspääomavaatimukseen) kuvaa yhtiön vakavaraisuus- asemaa. LähiTapiola Lännen vakavaraisuusasema on vahva. Vakavaraisuussuhde 31.12.2018 oli 259 % (218 %). Yhtiö täyttää vakavaraisuudelle asetetut viranomaisvaatimukset.

Vuoden 2018 aikana kehitimme ja konkretisoimme Elämänturvan palvelukonseptia. Asiakkaillemme Elämänturva merkitsee kokonaisvaltaista ja ennakoivaa palvelua turvallisuuden, talouden ja terveyden alueilla. Sen keskiössä on asiakkaidemme luottamus ja tyytyväisyys palveluihimme. Asiakkaillemme myönnettiin vakuutusten keskittämisetu yhteensä 2,6 M€ ja vakuutusmaksuista maksettiin S-ryhmän Bonuksia 1,1 M€. Avasimme Elämänturvan palvelukonseptin mukaiset toimistot Eurassa ja Laitilassa S-ryhmän kauppakeskuksissa ja uudistimme Rauman toimistomme Elämänturvan palvelukonseptin mukaiseksi. Asiakkaidemme tyytyväisyys pysyi edellisen vuoden tapaan korkealla tasolla ja sille asetetut tavoitteet saavutettiin.

Lahjoitimme Raumalle Turun yliopiston varhaiskasvatuksen lahjoitusprofessuuriin 30 000 € ja sen lisäksi yhdessä LähiTapiola Satakunnan kanssa Satakunnan Ammattikorkeakoululle 100 000 €. Vuoden 2018 keskeisiin tapahtumiimme kuuluivat:

Turvallisuus - Ennaltaehkäisimme vahinkoja ja turvaam-
me jatkuvuuden

- Tarjosimme vakuutusasiakkaillemme yhä kokonaisvaltaisempia palveluita autoiluun kuten LähiTapiola Ra-
hoituksen autorahoitusta.
- Liikenneturvallisuutta edistävällä LähiTapiolan #myd-
rivingmode-haastekampanjalla pyrimme ennaltaehkäi-
semään erityisesti nuorten liikenneonnettomuuksia.
- Kohdistimme uuden työkykypalvelun myös maati-
layrittäjille ja osallistuimme kumppanina heidän henkistä
jaksamistaan edistävään Välitä viljelijästä -ohjelmaan.
- Panostimme vahinkoja ennaltaehkäisevään työhön,
kuten vesivuotojen havaitsemiseen ja vesivahinkojen en-
naltaehkäisyyn. Jatkoimme toimialueellamme Sankarikou-
lutusta koululaisten ja asiakkaidemme kanssa ensiapu- ja
alkusammutustaitojen parantamiseksi. Järjestämiimme
Sankarikoulutuksiin osallistui yli 1.000 henkilöä.
- Merkitsimme turvamerkinnöillä asiakkaidemme
omaisuutta, mm perämootoreita, varkausvahinkojen en-
naltaehkäisemiseksi.

Talous – Autamme taloudelliseen omavaraisuuteen

- Tarjosimme sijoittamisen palveluita, jotka mahdollis-
tavat suuren vakuutusyhtiösijoittajan edut kaikille asiak-
kaillemme. Lisäsimme sijoittamisen palveluiden resursse-
ja.

- Turvasimme riskihenkivakuutuksilla asiakkaidemme
taloutta. Otimme käyttöön riskihenkivakuuttamisessa di-
gitaalisen palvelun asioinnin helpottamiseksi.

Terveys – Lisää terveempiä elinvuosia

- Elämänturvastrategiamme mukaisesti panostimme
asiakkaidemme terveyden kokonaisvaltaiseen ylläpitämi-
seen ja sairauksien ennaltaehkäisyyn mm älyhenkivakuu-
tuksella.
- Tarjosimme asiakkaillemme terveyteen liittyviä palve-
luita TerveysHelpin palvelukanavassa. TerveysHelpin pal-
veluun kuuluva virtuaalisairaala on toteutettu yhteistyös-
sä LähiTapiola-ryhmän ja Mehiläisen kanssa.

LähiTapiola Pirkanmaa

LähiTapiola Pirkanmaan toiminta eteni viime vuonna vali-
tun elämänturvastrategian mukaisesti. Asiakasmääräm-
me ja maksutulomme kasvoivat edelleen, sekä kannatta-
vuus säilyi hyvänä, vaikkakin heikentyi hieman. Sijoitus-
toiminnan osalta vuosi oli haasteellinen.

Asiakasmäärämme kasvoi jo noin 95 000 asiakkaaseen
ja liikennevakuutuksen markkinaosuutemme nousi yli 26
% tasolle. Liiketuloksemme oli 6,9 miljoonaa euroa, josta
vakuutusliiketoiminnan tulos oli 2,9 miljoonaa euroa, si-
joitustoiminnan tuotot 3,7 miljoonaa euroa ja muut tuotot
0,3 miljoonaa euroa. Sijoitusten arvostuserojen muutos
oli -5,0 miljoonaa euroa ja siten kokonaistulos 1,8 miljo-
onaa euroa.

Elämänturvastrategian mukaisesti tavoitteenamme on
tuottaa asiakkaillemme kokonaisvaltaista ja ennakoivaa
palvelua terveyden, turvallisuuden ja talouden alueilla.

LIIKETOIMINTA JA TULOKSELLISUUS

Vahvistimme asemaamme erityisesti terveys- ja hyvinvointipalveluissa, jotka ovat yksi asiakkaidemme elämänturvapilareista.

Pitkään jatkuneen hyvän kannattavuuden johdosta pystyimme pidättäytymään hintojen korotuksista ja lasimme 1.7.2018 liikennevakuutuksen hintoja osassa ajoneuvoryhmiä. Näin halusimme kiittää asiakkaitamme, jotka pitivät hyvää huolta itsestään ja omaisuudestaan.

Yksityistalouksien keskittämisalennusten kokonaismäärä nousi 4,0 miljoonaan euroon ja lisäksi asiakkaillemme maksettiin vakuutusmaksuista S-ryhmän Bonusta 1,5 miljoonaa euroa.

Haluamme olla vaikuttavasti mukana pirkanmaalaisien asiakkaidemme terveyttä, turvallisuutta ja taloutta edistäen. Vuosittain noin 5 000 asiakastamme on käynyt tarkistuttamassa käsisammuttimensa kiertuepisteillämme tai valtuuttamissamme sammutinhuoltoyrityksissä. Niin myös viime vuonna. Olemme järjestäneet nyt kahtena vuonna elvytyskoulutuksia alakoulujen 5.-luokkalaisille. Viime vuonna koulutukseen osallistui 1 130 oppilasta Pirkanmaalla. LähiTapiola Pirkanmaan järjestämässä Sankarikoulutuksissa, alkusammutus- ja ensiapukoulutuksissa, on käynyt lähes 10 000 sankaria vuosien 2016 - 2018 aikana. Näistä koululaisten osuus on reilu puolet. Lahjoitimme pelastusrenkaita ja pelastusämpäreitä, sekä järjestimme vesipelastusopastusta. Lahjoitimme lisäksi 2 000 heijastinliiviä alueen päiväkoteihin, kouluihin ja yhdistyksille. LähiTapiola Pirkanmaa on tukemassa pirkanmaalaisen liikuntamahdollisuuksia tukemalla useita alueen liikunta- ja urheiluseuroja, sekä järjestämällä omistaja-asiakkailleen maksuttomia Lähiliikunta-tapahtumia.

Sijoitusvarallisuudellamme haluamme yhä enemmän olla tukemassa Pirkanmaan talouden aktiiviteettia. Viime vuonna aloimme rakennuttaa Tesoman kehittyvään keskustaan uuden vuokrakerrostalon. Lisäksi olemme mukana Tampereen Kansi ja Areena hankkeessa.

Toukokuussa 2018 voimaan tulleen EU:n tietosuojasetuksen (GDPR) edellyttämät muutokset yhtiöryhmän asiakastietojen käsittelyyn toteutettiin, ja lokakuussa 2018 voimaan tulleen vakuutusten tarjonnasta annetun lain (IDD) mukaiset menettelytavat vakuutusten myyntiin ja tuotehallintaan otettiin käyttöön.

LähiTapiolan vakuutusjärjestelmien kokonaisuudistuksella tähtäämme entistä selkeämpiin ja helpokäyttöisempiin vakuutuskokonaisuuksiin ja -palveluihin. Uudistustyö eteni hyvin ja se näkyy vaiheistetusti asiakkaille tulevien vuosien aikana.

LähiTapiola Pohjanmaa

LähiTapiola Pohjanmaan myönteinen taloudellinen kehitys jatkui vuonna 2018. Maksutulon kasvu ylitti viime vuonna vakuutusalan keskiarvon kasvun. Korvauskulut kasvoivat merkittävästi, mutta ne olivat vielä maltillisella tasolla. Toimintakulusuhde oli edelleen alueyhtiöiden alhaisimpia. Sijoitustoiminnan tulos tilinpäätöksessä kak-

sinkertaistui edellisvuodesta, mutta sijoitustoiminnan tulos käyvin arvoon huononi merkittävästi makrotaloudellisista syistä.

Liikevoitto oli 8,1 miljoonaa euroa. Arvostuserojen muutos heikensi kokonaistulosta 11,3 miljoonalla eurolla 3,5 miljoonaan euroon. Tilikauden voitto oli 6,4 miljoonaa euroa. Yhdistetty kulusuhde oli 91,8 prosenttia. Toimintakulusuhde oli 31,4 prosenttia. Asiakaspoistuma oli vieläkin matalalampi kuin vuonna 2017. Yksityistalouksien keskittämisalennusten kokonaismäärä nousi 3,4 miljoonaan euroon. Vakavaraisuussuhde vahvistui huomattavasti 299 prosenttiin.

Vuoden 2018 tärkeimpiä tapahtumia olivat palveluajkojen muuttaminen, uuteen tietosuojalainsäädäntöön (GDPR) sopeutuminen, vakuutusten tarjonnasta annetun lain (IDD) mukaisiin menettelytapoihin siirtyminen sekä käyttörahaston perustaminen. Vuoden aikana työstettiin yhtiön omaa kulttuuridokumenttia - pelikirja. Valmistelut uuden asiakasjärjestelmän OIVA:n käyttöönottamiseksi vuonna 2019 tiivistyivät.

Tilikauden aikana on jatkettu kannattavuustoimenpiteiden toteuttamista ja uusien palveluprosessien rakentamista.

Elämänturvateoista mainittakoon lasten ja nuorten tukeminen, turvaliivien jakaminen, lahjoitukset ammattikorkeakouluille, sammutintarkastukset sekä sankarikoulutukset ensiapukoulutuksen muodossa. Vuoden aikana lahjoitettiin yhteensä 10 sydäniskuria eri puolille toimintalueta.

Elämänturvastrategian toteuttamisessa on panostettu paljon henkilökunnan valmentamiseen. Strategiamme mukaisesti olemme edenneet merkittävästi tavoitteessamme elämänturvayhtiöksi. LähiTapiola-ryhmän elämänturvastrategia vuosille 2019–2021 on valmistelussa ja olemme sitoutuneet olemaan asiakkaidemme arvostetuin arjen kumppani elämänturvassa. Tärkeä väline tässä työssä on syksyllä 2018 käyttöön otettu elämänturvakar-toitin.

LähiTapiola Pohjoinen

Strategiamme mukaisesti olemme edenneet merkittävästi tavoitteessamme elämänturvayhtiöksi. Olemme sitoutuneet olemaan asiakkaidemme arvostetuin arjen kumppani elämänturvassa ja strategiakaudella 2019–2021 tavoittelemme vuositasolla 36 000 laadukasta elämänturvatapaamista. Elämänturvastrategiamme mukaisesti tarjoamme yhä enemmän erilaisia ennakointi-, turvallisuus- ja hyvinvointiratkaisuja ja palveluita, joiden avulla suomalaisten arjesta tulee entistä turvallisempaa, taloudellisesti menestyksekkäämpää ja terveempää. Palvelemme asiakkaitamme paikallisesti ja digitaalisuutta sekä asiakasymmärrystä hyödyntäen. Osaava henkilöstömme mahdollistaa asiakkaidemme hyvän ja huolehtivan palvelun jatkosakin.

LIIKETOIMINTA JA TULOKSELLISUUS

Vuonna 2018 toteutetut vakuutus tuotteiden merkittävimmät tuoteuudistukset ovat kantri maatilavakuutuksen satovakuutuksen uusi turvataso, pysäköintiturvan lisääminen kaskovakuutuksiin, vakuutuksen ja rahoituksen yhdistävä liikennekasko, tietorikosvakuutus sekä uudistettu huoneistoturvavakuutus. Palveluaikojen laajentaminen ja TerveysHelppi-mobiiliapplikaatio monipuolistivat vakuutusasioiden hoitoa ja TerveysHelpin käyttöä.

Käyttörahasen avulla hallituksella on mahdollisuus tukea yleishyödyllisin lahjoituksin tiedettä, taidetta, suomalaisen kulttuuriperinteen säilyttämistä jne. Lisäksi tuemme valtakunnallisesti kestäväan kehitykseen, hyvinvoinnin ja turvallisuuden edistämiseen, ympäristön monimuotoisuuteen, kulttuuriin ja lasten ja nuorten liikkumiseen sekä huippu-urheiluun liittyviä hankkeita ja monivuotisia yhteistyökumppaneita. Kohteista ja yhteistyökumppaneista kerrotaan tarkemmin toimintakertomuksen kohdassa "Vastuullisuus" ja erillisessä LähiTapiola-ryhmän selvityksessä muista kuin taloudellisista tiedoista (NFI-raportti).

Vakuutusten tarjonnan sääntelyn muutokset huomioitiin LähiTapiola-ryhmän tuotehallintapolitiikan tuotehallintajärjestelmissä ja -periaatteissa. Testasimme aktiivisesti yritysturvallisuuden tilaa ja tuimme sitä kehittämistoimenpiteillä. Toukokuussa 2018 voimaan tulleen EU:n tietosuoja-asetuksen (GDPR) edellyttämät muutokset yhtiöryhmän asiakastietojen käsittelyyn toteutettiin, ja lokakuussa 2018 voimaan tulleen vakuutusten tarjonnasta annetun lain (IDD) mukaiset menettelytavat vakuutusten myyntiin ja tuotehallintaan otettiin käyttöön.

LähiTapiolan vakuutusjärjestelmien kokonaisuudistuksella tähtäämme entistä selkeämpiin ja helpokäyttöisempiin vakuutuskokonaisuuksiin ja -palveluihin. Uudistustyö eteni hyvin ja se näkyy vaiheistetuisti asiakkaille tulevien vuosien aikana.

LähiTapiola Pohjoisessa käynnistettiin myynnin ja asiakaspalvelun kehittämisohjelma. Kehittämisohjelmalla vastataan asiakaskäyttötymisen muutoksiin, parannetaan asiakaskokemusta tarjoamalla sujuvampaa asiakaspalvelua asiakkaan valitsemassa kanavassa hänen toivomaansa aikaan sekä parannetaan LähiTapiola Pohjoisen kilpailukykyä.

LähiTapiola Pääkaupunkiseutu

Asiakaskokemuksen ja prosessien tehostamisen varmistamiseksi käynnistimme uuden liiketoimintamallin, jonka keskiössä on asiakkaan elinkaaren vaihe ja asiakkuuksien arvo. Mallin tarkoitus on tuottaa parasta mahdollista asiakaskokemusta ja palvelua kullekin asiakassegmentille asiakkaan elinkaaren eri vaiheissa kustannustehokkaasti. Tätä tukemaan jatkettiin asiakaskashoidon prosessien kehittämistä kontaktien reititysteknologian avulla.

LähiTapiola-ryhmän elämänturvastrategiaa toteutettiin mm. Mehiläisen kanssa toteutettavan terveys- ja hyvinvointi-palveluihin liittyvän yhteistyön avulla. Teknolo-

gia- ja digikehitykseen panostettiin edistämällä kehittämällä oman Customer-Centerin toimintaa ja samalla jatkokehitettiin kontaktien reititysteknologiaa yhdistettynä ulkoisten kumppanien tuottamaan asiakasdataan.

Korvaustoiminnassa vahvistettiin edelleen oman organisaation vahinkokäsittelyä ja lisättiin korvaus- ja vahinkotarkastus-automatiikkaa.

Yritysliiketoiminnassa jatkettiin panostuksia PK-yrityksien asiakashankintaan ja asiakashoitoon, jotka näkyvät merkittävänä maksutulon kasvuna (PK-yrityksissä maksutulo kasvoi 16,6 %). Vuoden loppua kohden asiakaspoistuma kääntyi laskuun uusien hoitomallien käyttöönoton ja hillitymmän kampanjapolitiikan takia. Elämänturva strategian mukaisesti jatkettiin panostusta yritysten terveyspalvelujen myyntiin. Alkuvuonna siirrettiin työterveysvakuutuksen kanta emoyhtiöstä (LähiTapiola keskinäinen Vahinkovakuutus) alueyhtiöihin. Pääkaupunkiseudulla henkilövakuuttamisen vakuutusmaksut kasvoivatkin merkittävästi 86,2 % onnistuneen asiakashankinnan ja tammikuussa toteutetun työkykyvakuutuksen kannansiirron ansiosta.

Henkilöasiakasliiketoiminnassa asiakasmäärän kasvu tasoittui vuoden 2017 kasvusta, jolloin uusi liikennevakuutus tuote toimi veturina. Henkilöasiakkaissa vähennettiin alennuskärkistä kampanjointia loppuvuotta kohti, mikä hidasti asiakasmäärän kasvua, mutta toisaalta paransi uusien asiakkaiden kannattavuutta, mikä tulee näkymään tilikaudella 2019.

LähiTapiola Satakunta

LähiTapiola Satakunta jatkoi vuonna 2018 hyvää tuloksellista toimintaa. Vuonna 2018 yhtiön painopisteinä olivat uudistuminen, kasvu ja tuottavuus. Uudistumisen ytimessä on pyrkimyksemme muuttua perinteisestä vahinkovakuutusyhtiöstä elämänturvayhtiöksi. Merkittävimpänä elämänturvahankkeena LähiTapiola Satakunta järjesti Sankarikoulutusta, jonka kautta opetettiin ensiaputaitoja toimialueen asiakkaille ja koululaisille. Lisäksi tuemme toimialueellamme monia urheiluseuroja ja muita toimijoita, jotka edistävät terveyttä ja turvallisuutta. Olemme aktiivisesti mukana erityisesti lasten harrastustoiminnassa. Yhteiskuntavastuutekona lahjoitimme Satakunnan ammattikorkeakoululle 100 000 € yhdessä Lännen alueyhtiön kanssa.

LähiTapiola Savo

Strategiamme mukaisesti olemme edenneet merkittävästi tavoitteessamme elämänturvayhtiöksi. LähiTapiola-ryhmän elämänturvastrategia vuosille 2019–2021 on valmistelussa ja olemme sitoutuneet olemaan asiakkaidemme arvostetuin arjen kumppani elämänturvassa. Elämänturvastrategiamme mukaisesti tarjoamme yhä enemmän erilaisia ennakointi-, turvallisuus- ja hyvinvointitratkaisuja ja palveluita, joiden avulla suomalaisten arjes-

LIIKETOIMINTA JA TULOKSELLISUUS

ta tulee entistä turvallisempaa, taloudellisesti menestyksekkäämpää ja terveempää. Palvelemme asiakkaitamme paikallisesti ja digitaalisuutta sekä asiakasymmärrystä hyödyntäen. Osaava henkilöstömme mahdollistaa asiakkaidemme hyvän ja huolehtivan palvelun jatkossakin.

Vuonna 2018 toteutetut vakuutustuotteiden merkittävimmät tuoteuudistukset ovat kantri maatilavakuutuksen satovakuutuksen uusi turvataso, pysäköintiturvan lisääminen kaskovakuutuksiin, vakuutuksen ja rahoituksen yhdistävä liikennekasko, tietorikosvakuutus sekä uudistettu huoneistoturvakatuutus. Palveluajkojen laajentaminen ja LähiTapiolan oma mobiiliapplikaatio monipuolistavat vakuutusasioiden hoitoa ja TerveysHelpin käyttöä.

Käyttörahas-ton avulla hallituksella on mahdollisuus tukea yleishyödyllisin lahjoituksin tiedettä, taidetta, suomalaisen kulttuuriperinteen säilyttämistä jne. Lisäksi tuemme valtakunnallisesti kestävään kehitykseen, hyvinvoinnin ja turvallisuuden edistämiseen, ympäristön monimuotoisuuteen, kulttuuriin ja lasten ja nuorten liikkumiseen sekä huippu-urheiluun liittyviä hankkeita ja monivuotisia yhteistyökumppaneita. Kohteista ja yhteistyökumppaneista kerrotaan tarkemmin toimintakertomuksen kohdassa "Vastuullisuus" ja erillisessä LähiTapiola-ryhmän selvityksessä muista kuin taloudellisista tiedoista (NFI-raportti).

Vakuutusten tarjonnan sääntelyn muutokset huomioitiin LähiTapiola-ryhmän tuotehallintapolitiikan tuotehallintajärjestelmissä ja -periaatteissa. Testasimme aktiivisesti yritysturvallisuuden tilaa ja tuimme sitä kehittämistoimenpiteillä. Toukokuussa 2018 voimaan tulleen EU:n tietosuojaa-asetuksen (GDPR) edellyttämät muutokset yhtiöryhmän asiakastietojen käsittelyyn toteutettiin, ja lokakuussa 2018 voimaan tulleen vakuutusten tarjonnasta annetun lain (IDD) mukaiset menettelytavat vakuutusten myyntiin ja tuotehallintaan otettiin käyttöön.

LähiTapiolan vakuutusjärjestelmien kokonaisuudistuksella tähtäämme entistä selkeämpiin ja helpokäyttöisempiin vakuutuskokonaisuuksiin ja -palveluihin. Uudistustyö eteni hyvin ja se näkyy vaiheistetuisti asiakkaille tulevien vuosien aikana.

Toiminnan ylijäämä käytetään omistaja-asiakkaiden hyväksi maksun alennuksina, asiakashyvityksinä ja palvelujen kehittämisenä. Osa tuloksesta käytetään kartuttamaan yhtiön vakavaraisuutta, jolloin varmistetaan asiakkaiden edut tulevaisuudessakin.

Asiakkailla maksettiin vahinkovakuutuksen keskittämisetuina 2,8 miljoonaa euroa ja korvauksina 26 miljoonaa euroa. Lisäksi asiakkaille maksettiin vakuutusmaksuista S-ryhmän bonusta 1,3 miljoonaa euroa.

Laajensimme pitkäaikaista yhteistyötä Ratsastajainliiton kanssa. Jatkossa liiton jäsenyyteen kuuluu yhä kattavampi tapaturmavakuutus sisältäen myös TerveysHelppi-etalääkäripalvelun.

LähiTapiola-ryhmä on maatilavakuuttamisen markkinajohtaja 65 prosentin markkinaosuudellaan. Maatilayrittäjien henkisestä ja fyysisestä jaksamisesta keskusteltiin

julkisuudessa paljon. Elämänturvayhtiönä haluamme olla tukemassa maatilayrittäjäasiakkaidemme jaksamista ja siksi lanseerasimme maatilayrittäjille suunnatun työkyky-palvelun. Lisäksi osallistuimme kumppanina Maatilayrittäjien eläkelaitoksen Melan maatilayrittäjien henkistä jaksamista edistävään Väliä viljelijästä -ohjelmaan.

Panostamme vahinkoja ennaltaehkäisevään työhön, kuten vesivuotojen havaitsemiseen ja vesivahinkojen ennaltaehkäisyyn. Haluamme olla osaltamme lisäämässä liikenneturvallisuutta ja aloitimme mm. LähiTapiolan #mydrivingmode-haastekampanjan, jonka avulla pyritään ennaltaehkäisemään onnettomuuksia kiinnittämällä huomiota matkapuhelimen käytön vähentämiseen ajaessa. Kohderyhmänä ovat erityisesti nuoret kuljettajat, joiden puhelimen käytössä korostuu pikaviestisovellusten ja sosiaalisen median käyttö.

Vuonna 2018 LähiTapiolan Savon Sankarikoulutuksissa koulutettiin ensiaputaitoja 800 viidesluokkalaiselle kouluissa ja yli 200 asiakkaalle. Koulutukset toteutettiin yhteistyössä Suomen Punainen Risti Ensiapu Oy:n kanssa.

LähiTapiola Savo-Karjala

Strategiamme mukaisesti olemme edenneet merkittävästi tavoitteessamme elämänturvayhtiöksi. LähiTapiola-ryhmän elämänturvastrategia vuosille 2019–2021 on valmistelussa ja olemme sitoutuneet olemaan asiakkaidemme arvostetuin arjen kumppani elämänturvassa. Elämänturvastrategiamme mukaisesti tarjoamme yhä enemmän erilaisia ennakointi-, turvallisuus- ja hyvinvointiratkaisuja ja palveluita, joiden avulla suomalaisten arjesta tulee entistä turvallisempaa, taloudellisesti menestyksekkäämpää ja terveempää. Palvelemme asiakkaitamme paikallisesti ja digitaalisuutta sekä asiakasymmärrystä hyödyntäen. Osaava henkilöstömme mahdollistaa asiakkaidemme hyvän ja huolehtivan palvelun jatkossakin.

Vuonna 2018 toteutetut vakuutustuotteiden merkittävimmät tuoteuudistukset ovat kantri maatilavakuutuksen satovakuutuksen uusi turvataso, pysäköintiturvan lisääminen kaskovakuutuksiin, vakuutuksen ja rahoituksen yhdistävä liikennekasko, tietorikosvakuutus sekä uudistettu huoneistoturvakatuutus. Palveluajkojen laajentaminen ja LähiTapiolan oma mobiiliapplikaatio monipuolistavat vakuutusasioiden hoitoa ja TerveysHelpin käyttöä.

Käyttörahas-ton avulla hallituksella on mahdollisuus tukea yleishyödyllisin lahjoituksin tiedettä, taidetta, suomalaisen kulttuuriperinteen säilyttämistä jne. Lisäksi tuemme valtakunnallisesti kestävään kehitykseen, hyvinvoinnin ja turvallisuuden edistämiseen, ympäristön monimuotoisuuteen, kulttuuriin ja lasten ja nuorten liikkumiseen sekä huippu-urheiluun liittyviä hankkeita ja monivuotisia yhteistyökumppaneita. Kohteista ja yhteistyökumppaneista kerrotaan tarkemmin toimintakertomuksen kohdassa "Vastuullisuus" ja erillisessä LähiTapiola-ryhmän selvityksessä muista kuin taloudellisista tiedoista (NFI-raportti).

LIIKETOIMINTA JA TULOKSELLISUUS

Vakuutusten tarjonnan sääntelyn muutokset huomioitiin LähiTapiola-ryhmän tuotehallintapolitiikan tuotehallintajärjestelmissä ja -periaatteissa. Testasimme aktiivisesti yritysturvallisuuden tilaa ja tuimme sitä kehittämistoimenpiteillä. Toukokuussa 2018 voimaan tulleen EU:n tietosuojaa-asetuksen (GDPR) edellyttämät muutokset yhtiöryhmän asiakastietojen käsittelyyn toteutettiin, ja lokakuussa 2018 voimaan tulleen vakuutusten tarjonnasta annetun lain (IDD) mukaiset menettelytavat vakuutusten myyntiin ja tuotehallintaan otettiin käyttöön.

LähiTapiolan vakuutusjärjestelmien kokonaisuudistuksella tähtäämme entistä selkeämpiin ja helpokäyttöisempiin vakuutuskokonaisuuksiin ja -palveluihin. Uudistustyö eteni hyvin ja se näkyy vaiheistetuksi asiakkaille tulevien vuosien aikana.

Turvallisuus - Ennaltaehkäisemme vahinkoja ja turvaamme jatkuvuuden

- Tarjoamme vakuutusasiakkaillemme yhä kokonaisvaltaisempia palveluita autoiluun kuten LähiTapiola Raehoituksen autorahoitusta.
- Liikenneturvallisuutta edistävällä LähiTapiolan #mydrivingmode-haastekampanjalla pyrimme ennaltaehkäisemään erityisesti nuorten liikenneonnettomuuksia.
- Kohdistimme uuden työkykypalvelun myös maatalayrittäjille ja osallistuimme kumppanina heidän henkistä jaksamistaan edistävään Välitä viljelijästä -ohjelmaan.
- Panostamme vahinkoja ennaltaehkäisevään työhön, kuten vesivuotojen havaitsemiseen ja vesivahinkojen ennaltaehkäisyyn. Jatkoimme niin kutsuttua Sankarikoulutus-yhteistyötä koululaisten sekä henkilö- ja yritysasiakkaidemme ensiapu- ja alkusammutustaitojen parantamiseksi.

Talous - Autamme taloudelliseen omavaraisuuteen

- Tarjoamme sijoittamisen palveluita, jotka mahdollistavat suuren vakuutusyhtiösijoittajan edut kaikille asiakkaillemme. Palvelun on ottanut omakseen jo 17 000 asiakasta. Riskihenkivakuutuksella asiakkaamme voivat varautua tulevaan myös itsensä vakuuttamalla ja uusi digitaalinen hakemuspalvelu helpottaa asiointia

Terveys - Lisää terveempiä elinvuosia

- Elämänturvastrategiamme mukaisesti panostamme asiakkaidemme terveyden kokonaisvaltaiseen ylläpitämiseen ja sairauksien ennaltaehkäisyyn.
- Suosittuun TerveysHelppi-palveluun kuuluva virtuaalisairaala on toteutettu yhteistyössä Mehiläisen kanssa.

LähiTapiola Uusimaa

LähiTapiola Uusimaan ensimmäinen kokonainen tilikausi liikennevakuutuksen kannansiirron jälkeen oli menestys. Tulos parani merkittävästi ja asiakasmäärä kasvoi yli 600 asiakkaalla. Asiakkaidemme tyytyväisyys tuotteisiimme ja palveluihimme parani entisestään. Asiointikokemustamittaava NPS-indeksi oli vuonna 2018 74,2 % (70,4 %), jota voidaan pitää erittäin hyvänä asiakastytyväisyytenä.

Vuonna 2018 ensivakuutuksen maksutulo oli 51,9 miljoonaa euroa (44,0 milj. €), muutos vertailujaksoon oli 18,1 prosenttia. Vapaaehtoisen vahinkovakuutuksen maksutulo kasvoi 4,0 prosentilla. LähiTapiola Uusimaan yhdistetty kulusuhde ilman perustekorkokulukua oli 93,2 prosenttia (97,6 %). Vakuutusliikkeen hyvän kannattavuuden taustalla näkyy suotuista vahinkokehitys ja vahinkoja ennaltaehkäisevä riskienhallintatyö. Vuosi oli melko hyvä korvaustoiminnan puolesta muutamaa suurempaa vahinkoa lukuun ottamatta. Suuremmilta myrskyvahingoiltakin vältyttiin. Maksoimme asiakkaillemme 35,1 miljoonaa euroa (30,2 milj. €) korvauksia. Vuonna 2018 sattui 7 kappaletta (yli 10 kpl) omaisuuden ja toiminnan suurvahinkoa. Bruttokorvausmeno näistä vahingoista oli n. 1,8 miljoonaa euroa (2,2 milj. €). LähiTapiola Uusimaan asiakkaille maksettiin vahinkovakuutuksen keskittämisetuina 4,1 miljoonaa euroa ja vakuutusmaksuista S-ryhmän Bonusta 1,5 miljoonaa euroa.

Sijoitustoiminnan nettotuotto sitoutuneelle pääomalle käyvin arvoin jäi -0,5 prosenttia tappiolle (5,4 %). Tämä johtui huonosta markkinatilanteesta ja siitä johtuvasta sijoitusomaisuuden arvostuserojen muutoksesta. Sijoitustoiminnan arvostuserojen muutos oli -5,4 miljoonaa euroa (4,6 milj. €). LähiTapiola Uusimaan vakavaraisuussuhde (yhtiön hyväksyttävän oman varallisuuden määrä suhteessa vakavaraisuusvaatimukseen) oli 248 %. Siten yhtiön vakavaraisuutta voidaan pitää vahvana.

Syksyllä LähiTapiola Uusimaa oli mukana käynnistämässä uudelleen yhteistyötä Säästöpankkiryhmän kanssa. Neljän paikallisen Säästöpankin kanssa (Lammin SP, Myrskylän SP, Länsi-Uudenmaan SP, Nooa SP) solmittiin vinkitysyhteistyösopimukset maatala- ja yritysasiakkaiden osalta. S-Pankki ei enää tarjoa näille asiakassegmenteille palveluita ja tämän yhteistyön tarkoituksena on tarjota LähiTapiola Uusimaan asiakkaille kokonaisvaltaiset finanssipalvelut. Henkilöasiakkaiden pankkiasioinnin yhteistyökumppanina jatkaa S-Pankki.

Elämänturvastrategiamme mukaisesti tarjoamme yhä enemmän erilaisia ennakointi-, turvallisuus- ja hyvinvointitratkaisuja ja -palveluita, joiden avulla suomalaisten arjesta tulee entistä turvallisempaa, taloudellisesti menestyksekkäämpää ja terveempää. TerveysHelppi-palveluun kuuluva virtuaalisairaala on toteutettu yhteistyössä Mehiläisen kanssa, jossa Uusimaan asiakkaita hoidettiin n. 3 000 hoidollisessa asiakaskontaktissa vuoden 2018 aikana. Jatkoimme niin kutsuttua Sankarikoulutusta opettamalla hätäensiaputaitoja 1 500 koululaiselle ja asiakkaalle. Järjestimme 10 palosammutintarkastuspäivää, joiden aikana tarkastettiin 2 700 sammutinta. Tarkastusten aikana asiakkaat saivat harjoitella alkusammutustaitoja. Tämän lisäksi tarjosimme tulityökorttikoulutuksen ja työturvallisuuskorttikoulutuksen 100 asiakkaallemme. Lahjoitimme 7 000 heijastinta ja 1 000 heijastinliiviä päiväkodeille, kouluille, seuroille ja asiakkaillemme. Yhdessä Suomen Uimaopetus- ja Hengenpelastusliiton kanssa lahjoitimme pelastusrenkaita 100 kpl. Uudellamaalla mm. Pernaja,

LIIKETOIMINTA JA TULOKSELLISUUS

Krākō ja Eriksnäs saivat pelastusrenkaat. Pelastusrenkaiden lisäksi pelastusämpäreitä lahjoitimme yli 100 kpl. Tuokemamme urheiluseurat ovat liikuttaneet n. 3 500 nuorta ja lasta. Tarkoituksena on innostaa nuoria liikkumaan, edistää terveyttä ja hyvinvointia tukevia elämäntapoja sekä torjua nuorten syrjäytymistä.

LähiTapiola Varsinais-Suomi

LähiTapiola Varsinais-Suomen toiminnan keskiössä on elämänturva, joka merkitsee asiakkaillemme kokonaisvaltaista ja ennakoivaa palvelua turvallisuuden, talouden ja terveyden alueilla. Vuoden 2018 keskeisiin tapahtumiimme kuuluivat:

Turvallisuus - Ennaltaehkäisemme vahinkoja ja turvaamme jatkuvuuden

- Panostimme vahinkoja ennaltaehkäisevään työhön, kuten vesivuotojen havaitsemiseen ja vesivahinkojen ennaltaehkäisyyn.
- Jatkoimme Sankarikoulutus-yhteistyötä koululaisten sekä henkilö- ja yritysasiakkaidemme ensiapu- ja alkusammutustaitojen parantamiseksi.
- Liikenneturvallisuutta edistävällä LähiTapiolan #mydrivingmode-haastekampanjalla pyrimme ennaltaehkäisemään erityisesti nuorten liikenneonnettomuuksia.
- Kohdistimme uuden työkykypalvelun myös maatilayrittäjille ja osallistuimme kumppanina heidän henkistä jaksamistaan edistävään Välitä viljelijästä -ohjelmaan.
- Tarjosimme vakuutusasiakkaillemme yhä kokonaisvaltaisempia palveluita autoiluun kuten LähiTapiola Rahoituksen autorahoitusta.

Talous - Autamme taloudelliseen omavaraisuuteen

- Tarjosimme sijoittamisen palveluita, jotka mahdollistavat suuren vakuutusyhtiösijoittajan edut kaikille asiakkaillemme.
- Yhä useampi asiakkaamme valitsi riskihenkivakuutuksen osaksi vakuutuskokonaisuuttaan. Riskihenkivakuutuksella asiakkaamme voivat varautua tulevaan myös itsensä vakuuttamalla ja uusi digitaalinen hakemuspalvelu helpottaa asiointia.

Terveys - Lisää terveempiä elinvuosia

- Elämänturvastrategiamme mukaisesti panostamme asiakkaidemme terveyden kokonaisvaltaiseen ylläpitämiseen ja sairauksien ennaltaehkäisyyn.
 - Suosittuun TerveysHelppi-palveluun kuuluva virtuaalisairaala on toteutettu yhteistyössä Mehiläisen kanssa.
 - LemmikkiHelppi-etäeläinlääkäripalvelu on toteutettu yhteistyökumppanimme Omaeläinclinikan kanssa.
- Vuosi 2018 sujui toimintaympäristö huomioiden hyvin. Asiakkaidemme tyytyväisyys tuotteisiimme ja palveluihimme parani vuoden aikana (NPS +1,1 %). Korvausmenot olivat kasvussa muun muassa eläkevarausten määrän lisääntymisen ja alkuvuoden haastavien kelienvuoksi.

LähiTapiola Varsinais-Suomen markkinaosuus vahvistui vuoden 2018 aikana, esimerkiksi henkilöasiakkaiden

(henkilöautot) liikennevakuutusten markkinaosuus kasvoi 29,98 %:iin (+0,57 %).

Vuonna 2018 ensivakuutuksen maksutulo kasvoi selvästi alaa nopeammin ja onnistuimme kasvattamaan markkinaosuuttamme. Elämänturvastrategiamme mukaisesti etenimme merkittävästi tavoitteessamme elämänturvayhtiöksi. Yhtenä askeleena strategian toteuttamisessa yhtiömme muutti Turussa sijaitsevan pääkonttorinsa perinteisestä Eerikinkadun konttorista uuteen Elämänturvataloon Yliopistonkatu 14 a:han. Uusi toiminnoiltaan moderni, mutta kotoisa monitilatoimisto mahdollistaa osaltaan paremman asiakas- ja henkilöstötyytyväisyyden, toiminnan kehittämisen ja uudistumisen. Olimme kiinteästi mukana valmistelemassa LähiTapiola-ryhmän päivitettyä elämänturvastrategia vuosille 2019–2021. Olemme sitoutuneet jatkossakin olemaan asiakkaidemme arvostetuin arjen kumppani elämänturvassa. Elämänturvastrategiamme mukaisesti tarjoamme yhä enemmän erilaisia ennakointi-, turvallisuus- ja hyvinvointiratkaisuja ja palveluita, joiden avulla LähiTapiola Varsinais-Suomen asiakkaiden arjesta tulee entistä turvallisempaa, taloudellisesti menestyksekkäämpää ja terveempää. Palvelemme asiakkaitamme paikallisesti ja digitaalisuutta sekä asiakasymmärrystä hyödyntäen. Osaava henkilöstömme mahdollistaa asiakkaidemme hyvän ja huolehtivan palvelun jatkossakin.

Ensvakuutuksen maksutulo oli 56,4 miljoonaa euroa (46,5 milj. €), muutos vertailujaksoon oli 21,4 prosenttia. Yritysasiakasliiketoimintamme kasvu oli merkittävää ja sen taustalla ovat mm. työtapaturma- ja ammattitautivakuutuksen positiivisina jatkuneet siirtoliiketulokset ja uusi työkykylvakuutus. Siirtoliiketulokset olivat hyvin positiivisia sekä asiakaskappaleilla että maksuilla mitattuna. Varsinaissuomalaiset autoilijat luottavat vahvasti LähiTapiola Varsinais-Suomeen. Liikennevakuutuskantamme jatkoi kasvuaan, vaikka edellisen vuoden historiallisen suuriin kasvulukuihin ei ylletty, +0,53 % (+1,61%).

LähiTapiola Varsinais-Suomi on autovakuuttamisen selvä markkinajohtaja. Asiakkaidemme liikennevakuutusten kannansiirto LähiTapiola Vahinkoyhtiöstä alueellisiin vahinkovakuutusyhtiöihin vuonna 2017 paransi osaltaan asiakaskokemusta ja alueellista kilpailukykyä. Työtapaturmavakuuttamisessa LähiTapiola-ryhmä on määrätietoisella asiakastyöllä edennyt kahtena viime vuotena koh-ti markkinajohtajuutta.

Teemme tiivistä yhteistyötä Työeläkevakuutusyhtiö Elon kanssa varsinaissuomalaisten yritysten ja yrittäjien hyvinvoinnin eteen. Yhteistyön tavoitteena on turvata yritysasiakkaidemme liiketoimintaa ja henkilöstön hyvinvointia muun muassa yritysakohtaisesti räätälöidyn työkykypalvelun avulla. Vuoden aikana oli neljä lakisääteisten vakuutusten siirtokierrosta ja ne kaikki päättyivät positiiviseen nettotulokseen

Yritysten ja maatilayrittäjien talouden palvelumme laajentuivat vuoden aikana, kun solmimme kumppanuussopimukset paikallisten toimijoiden, Liedon Säästöpankin ja

LIIKETOIMINTA JA TULOKSELLISUUS

Mietoisten Säästöpankin kanssa. Markkinajohtajuutemme maatilavakuutuksissa vahvistui edelleen.

Yhdistetty kulusuhde ilman perustekorkokulua oli 102,4 prosenttia (86,2 %). Vakuutusliike muodostui hie- man tappiolliseksi, johon vaikuttivat erityisesti epäsuotui- sa vahinkokehitys ja varausten muutokset. Maksoimme asiakkaillemme 38,8 miljoonaa euroa (31,5 milj. €) korva- uksia. Vuonna 2018 ei kuitenkaan sattunut yhtään yli mil- joonan euron omaisuuden ja toiminnan vahinkoa. Liiken- nevakuutuksen eläkevaraukset kasvattivat korvausvas- tuuta.

Sijoitustoiminnan nettotuotto oli haastavista olosuh- teista johtuen -0,7 miljoonaa euroa (4,3 milj. €). Sijoitus- toiminnan painotuksissa tehdyt muutokset toivat yhtiölle verotettavaa liiketulosta vuoden aikana, loppuvuoden kurssikehityksessä arvostuserojen muutokset kuitenkin painoivat kokonaistuloksen negatiiviseksi. Sijoitustoimin- nan viiden vuoden keskimääräinen vuotuinen tuotto oli 3,5 prosenttia.

LähiTapiola Vellamo

LähiTapiola Vellamon toiminta-alue muodostui kohtuullisen haasteelliseksi vuonna 2018. Globaali ja Suomen ta- louskehitys oli erittäin myönteinen, mutta positiivinen vire ei yltänyt täysimääräisenä Vellamon toiminta-alueelle. Kouvolan talousalueen kehitys jatkui negatiivisena ja alu- een asukasmäärä supistui. Lahden talousalueella oli hie- man positiivisempi tilanne, mutta alueen kehitys ei ole Suomen parhaiden maakuntakeskusten tasolla. Riihimäki- Hyvinkään alue kehittyi erittäin positiivisesti pääkaupun- kiseudun imussa.

Huolimatta toimintaympäristömme haasteista, vuosi 2018 sujui kohtuullisesti. Asiakkaidemme tyytyväisyys tuotteisiimme ja palveluihimme kehittyi edelleen ja oli kaikissa palvelukanavissamme hyvällä tasolla.

Ensivakuutuksen maksutulo kasvoi vuonna 2018 sel- västi alaa nopeammin ja onnistuimme säilyttämään markkinaosuutemme. Ensivakuutuksen maksutulo oli 67,2 miljoonaa euroa (56,4 milj. €). Yritysiasiakasliiketoiminnan kasvun taustalla ovat mm. työtaturma- ja am- mattitautivakuutuksen positiivisina jatkuneet siirtoliiketu- lokset ja uuden työkykyvakuutuksen positiivista vastaan- ottoa seurannut myynti. Siirtoliiketulokset olivat positiivisia sekä asiakaskappaleilla että maksuilla mitattuna.

Yhdistetty kulusuhde ilman perustekorkokulua oli 98,4 prosenttia (84,8 %). Keskimääräistä haasteellisempi va- hinkovuosi nosti yhtiön yhdistettyä kulusuhdetta, vaikka yhtiön suhteellinen tehokkuus parani. Maksoimme asiak- kaillemme 46,9 miljoonaa euroa (36,9 milj. €) korvauksia. Ajoneuvovakuutusten korvausmenoa rasitti alkuvuoden haasteelliset keliolosuhteet ja asiakkaallemme tapahtui yksi yli miljoonan euron palovahinko. Lisäksi liikenneva- kuutuksen henkilövahingoissa kirjattiin poikkeuksellisen monta suurvahinkoja.

Sijoitustoiminnan nettotuotto oli -0,4 %. Haasteellisen sijoitusympäristö huomioiden, tuottotasoa voi pitää tyy- dyttävänä. LähiTapiolan varainhoidon näkemyksen ja yh- tiön oikea-aikaisen reagoinnin ansiosta pystyimme pie- nentämään loppuvuoden kurssilaskun vaikutusta sijoitus- tuottoon merkittävästi.

A.1.2. Vahinkoyhtiön liiketoiminta

Keskinäisessä yhtiössä vakuutuksenottajat omistavat yh- tiön. LähiTapiola Vahinkoyhtiön vakuutuksenottajat eli omistaja-asiakkaat hyötyvät yhtiön tuloksesta ja päättävät yhtiökokouksessa LähiTapiolan toimintaan vaikuttavista merkittävistä linjauksista sekä valitsevat hallintoneuvos- ton. Yhtiökokouksessa kullakin vakuutuksenottajaosak- kaalla on yksi ääni kultakin edellisen kalenterivuoden ai- kana suoritetun täyden 170 euron suuruiselta vakuutus- maksun osalta, kuitenkin vähintään yksi ääni.

LähiTapiola Vahinkoyhtiön liiketoimintavastuulla on työtaturmavakuutusten lisäksi suurten yritysasiakkai- den vapaaehtoinen vahinkovakuuttaminen ja liikenneva- kuutukset. LähiTapiola Vahinkoyhtiö harjoittaa toimin- taansa koko Suomen markkinoilla.

Työtaturmavakuutuksen siirroissa onnistuttiin hyvin niin euromääräisesti kuin kappaleissakin. Työtaturma- vakuutuksen maksutulo kehittyi erinomaisesti yltaen 6%:n kasvuun. Samanaikaisesti suurasiakkaiden asiakaskoke- mus parani erinomaiselle tasolle.

A.1.3. Henkiyhtiön liiketoiminta

LähiTapiola Henkivakuutusyhtiö tarjoaa henkivakuut- tamisen, säästämisen ja sijoittamisen sekä eläkevakuut- tamisen palveluita kaikille LähiTapiolan asiakkaille. Palve- lumme sisältävät riskihenkivakuutukset, vapaaehtoiset eläkevakuutukset, säästöhenkivakuutukset ja kapitalisaa- tiosopimukset. Palvelemme kaikissa LähiTapiolan toimi- pisteissä sekä puhelimessa ja verkossa.

Henkiyhtiö on jatkanut panostusta elämänturvastra- tegian toteuttamiseen ja muutokseen henkiyhtiöstä omis- taja-asiakkaiden elämänturvayhtiöksi. Ihmisen elämä ja elinympäristö ovat nykypäivänä voimakkaasti muuttuvia. Kehitämme asiakkaidemme elämänturvaksi merkitykselli- siä palveluita, jotka auttavat asiakkaita lisäämään terveitä elinvuosia ja mahdollistavat taloudellisesti omavarai- semman elämän. Tämä tarkoittaa älyideologiaan perus- tuvia personoituja palveluita ja etuja, joilla huolehdimme ennakoivasti asiakkaan terveydestä ja taloudesta.

Uudistimme Älyhenkivakuutuksen hyvinvointipalvelun vastaamaan asiakkaiden tämän päivän odotuksia. Äly- henkivakuutus on Suomen ensimmäinen hyvinvointipal- velukokonaisuus, joka yhdistää vakuutuksen tuoman ta- loudellisen turvan ja auttaa asiakkaitamme voimaan pa- remmin.

LIIKETOIMINTA JA TULOKSELLISUUS

LähiTapiola Henkivakuutusyhtiössä otettiin käyttöön ensimmäisenä Suomessa riskihenkivakuutusten digitaalinen hakemuspalvelu. Asiakaskokemuksen parantamisen lisäksi palvelu tehostaa merkittävästi sekä myyntiprosessia että vastuunvalintatyötä.

Kasvatimme omistustamme ryhmänä terveysterveyspalveluyhtiö Mehiläisessä. Olemme ryhmänä lähes 20 prosentin omistusosuudella sen merkittävä kotimainen omistaja. Teemme strategista yhteistyötä Mehiläisen kanssa. Yhteistyössä molemmat osapuolet toteuttavat oman ydinliiketoimintansa osaamista yhdistäen palvelut asiakkaille mielekkäiksi kokonaisuuksiksi, joista esimerkkinä erittäin suosittu Terveysterveyspalvelu. Lisäksi teemme terveysterveyspalveluyhteistyötä Pihlajalinnan kanssa, missä myös kasvatimme omistustamme.

LähiTapiola Henkiyhtiö uudisti marraskuussa ryhmäeläkevakuutustaan. Vakuutuksen hinnoittelu uudistettiin ja uuden sijoituskohdevalikoiman myötä myös ryhmäeläkeasiakkaat voivat hyödyntää LähiTapiolan sijoitusosaimista ja suuren sijoittajan etuja. Ryhmäeläkevakuutus on tehokas tapa sitouttaa ja palkita henkilöstöä laajasti.

LähiTapiola Henkiyhtiöllä on käytössä käyttörahasto, jonka avulla hallituksella on mahdollisuus tukea yleishyödyllisin lahjoituksin erityisesti taloustaitojen parantamista ja terveyden edistämistä Suomessa. Lisäksi LähiTapiola-ryhmä tukee paikallisesti ja valtakunnallisesti kestävään kehitykseen, hyvinvoinnin ja turvallisuuden edistämiseen, ympäristön monimuotoisuuteen, kulttuuriin ja lasten ja nuorten liikkumiseen sekä huippu-urheiluun liittyviä hankkeita ja monivuotisia yhteistyökumppaneita. Kohteista ja yhteistyökumppaneista kerrotaan tarkemmin kohdassa "Vastuullisuus" ja erillisessä selvityksessä muista kuin taloudellisista tiedoista.

Vakuutusten tarjonnan sääntelyn muutokset huomioitiin LähiTapiola-ryhmän tuotehallintapolitiikan tuotehallintajärjestelmissä ja -periaatteissa. Testasimme aktiivisesti yritysturvallisuuden tilaa ja tuimme sitä kehittämis-toimenpiteillä. Toukokuussa 2018 voimaan tulleen EU:n tietosuojasetuksen (GDPR) edellyttämät muutokset yhtiöryhmän asiakastietojen käsittelyyn toteutettiin, ja lokakuussa 2018 voimaan tulleen vakuutusten tarjonnasta annetun lain (IDD) mukaiset menettelytavat vakuutusten myyntiin ja tuotehallintaan otettiin käyttöön.

Uudistimme pääomallinaamme laskemalla liikkeelle Tier-2 kelpoisen 100 miljoonan euron pääomallinan private placement -tyyppisellä rakenteella. Samalla lunastimme nykyistä pääomallinaamme takaisin yhteensä 93 miljoonalla eurolla.

Vahinkoliiketoiminnan yhtiökohtaiset tunnusluvut 31.12.2018

	Vahinko-suhde	Liikekulu-suhde	Riski-suhde	Toimintakulusuhde	Yhdistetty kulusuhde
Lännen	81,0 %	25,0 %	72,3 %	33,8 %	106,1 %
Satakunta	64,3 %	24,4 %	57,4 %	31,4 %	88,8 %
Pohjoinen	72,1 %	26,7 %	63,8 %	35,0 %	98,8 %
Etelä	71,7 %	23,0 %	63,9 %	30,9 %	94,8 %
Vellamo	75,1 %	24,9 %	67,1 %	32,9 %	100,0 %
Keski-Suomi	60,3 %	25,4 %	52,4 %	33,3 %	85,7 %
Savo	72,0 %	27,2 %	63,4 %	35,8 %	99,2 %
Kaakkois-Suomi	54,4 %	26,3 %	46,3 %	34,4 %	80,7 %
Itä	60,4 %	27,0 %	51,7 %	35,7 %	87,5 %
Uusimaa	72,5 %	23,5 %	64,7 %	31,3 %	96,0 %
Etelä-Pohjanmaa	67,8 %	26,5 %	59,1 %	35,2 %	94,3 %
Loimi-Häme	77,8 %	25,9 %	69,3 %	34,4 %	103,7 %
Sydämen	66,9 %	27,9 %	58,1 %	36,7 %	94,7 %
Pirkanmaa	70,8 %	23,6 %	63,1 %	31,2 %	94,4 %
Lappi	68,2 %	26,4 %	59,7 %	34,9 %	94,6 %
Pohjanmaa	68,7 %	24,1 %	61,4 %	31,4 %	92,7 %
Kainuu-Koillismaa	91,2 %	28,8 %	83,1 %	36,9 %	120,0 %
Varsinais-Suomi	76,5 %	27,5 %	68,6 %	35,4 %	104,0 %
Savo-Karjala	69,8 %	27,0 %	62,6 %	34,2 %	96,8 %
Pääkaupunkiseutu	88,7 %	24,5 %	80,2 %	33,0 %	113,2 %
Alueyhtiöt yhteensä	72,8 %	25,5 %	64,7 %	33,7 %	98,4 %
Vahinkoyhtiö	73,4 %	16,6 %	66,5 %	23,6 %	90,0 %
Kaikki yhteensä	73,6 %	22,4 %	66,1 %	29,9 %	93,9 %

A.2. Vakuutustoiminnan tuloksellisuus

LähiTapiola-ryhmän kokonaistulos vahinko- ja henkivakuutustoiminnassa oli voitollinen tarkasteluvuonna. Kokonaistulosta kertyi ennen veroja 112,0 miljoonaa euroa, vahinkovakuutustoiminnan vakuutustekninen katetta ennen tasoitusmäärän muutosta 46,8 miljoonaa euroa ja Henkivakuutustoiminnan vakuutustekninen tulos ennen lisäetuja ja tasoitusmäärän muutosta 57,5 miljoonaa euroa.

LIIKETOIMINTA JA TULOKSELLISUUS

Vahinkoliiketoiminnan lajikohtainen vakuutustekninen kate ennen sijoitustoiminnan nettotuottoa milj. euroina 31.12.2018

	Vakuutus- maksutulo ennen jälle- vakuuttajien osuutta	Vakuutus- maksutuotot ennen jälle- vakuuttajien osuutta	Korvauskulut ennen jälle- vakuuttajien osuutta	Liikekulut ennen jälle- vakuuttajien palkkioita ja voitto-osuuksia	Jälle- vakuuttajien osuus	Vakuutus- tekninen kate ennen sijoitus- toiminnan nettotuottoa
Työtapaturma- ja ammattitautivakuutus	152,1	152,9	-105,1	-24,6	-0,3	22,9
Muu tapaturma ja sairaus	158,8	155,4	-122,1	-31,3	-0,2	1,9
Moottoriajoneuvon vastuu	194,1	197,2	-149,5	-49,7	1,4	-0,6
Maa-ajoneuvot	219,5	216,4	-176,8	-50,1	-0,4	-10,8
Alukset, ilma-alukset, raiteilla liikk. kalusto ja kuljetus	13,0	13,1	-6,6	-3,6	-0,3	2,6
Palo- ja muu omaisuusvahinko	306,5	305,5	-206,4	-72,4	-10,1	16,5
Vastuu	48,9	49,0	-35,6	-9,5	-1,1	2,8
Luotto ja takaus	3,7	2,9	-0,4	-0,3	0,2	2,3
Oikeusturva	23,3	23,1	-15,0	-5,4	0,0	2,8
Muut	12,4	12,5	-8,2	-3,1	3,9	5,2
Ensivakuutus yhteensä	1 132,3	1 128,0	-825,7	-250,1	-6,8	45,5
Jälleenvakuutus	63,7	61,9	-42,0	-17,7	-0,9	1,3
Yhteensä	1 196,0	1 189,9	-867,7	-267,8	-7,7	46,8
Tasoisuudensäätömuutos						1,8
Vakuutustekninen kate						48,6

Vuonna 2018 LähiTapiola-ryhmän vahinkovakuutuksen ensivakuutuksen maksutulo kasvoi selvästi alaa nopeammin ja onnistuimme kasvattamaan markkinaosuuttamme. Vahinkovakuutustoiminnan ensivakuutuksen maksutulo kasvoi 3,4 prosenttia 1 132,3 miljoonaan euroon. Vuonna 2017 ensivakuutuksen maksutulo laski 2,1

prosenttia.

Yritysassiakasliiketoiminnan kasvu jatkui vuonna 2018. Kasvun taustalla on mm. työtapaturma- ja ammattitautivakuutuksen positiivisia jatkuneet siirtoliiketulokset ja palkkasummien kasvu. Siirtoliiketulokset olivat positiivisia sekä asiakasmäärillä että maksuilla mitattuna.

Vahinkovakuutusliiketoiminnan yhtiökohtaiset vakuutusmaksutulot sisältäen tulevan jälleenvakuutuksen 31.12.2018, tuhansina euroina

	2 018	2 017
Lännen	37 899	33 769
Satakunta	31 685	26 920
Pohjoinen	68 495	59 082
Etelä	40 116	35 089
Vellamo	67 194	56 363
Keski-Suomi	41 524	35 371
Savo	37 590	31 067
Kaakkois-Suomi	36 770	30 659
Itä	44 183	37 729
Uusimaa	51 933	43 968
Etelä-Pohjanmaa	54 084	45 789
Loimi-Häme	39 732	32 507
Sydkusten	13 365	11 597
Pirkanmaa	53 713	44 491
Lappi	32 912	27 717
Pohjanmaa	46 422	39 609
Kainuu-Koillismaa	22 229	18 843
Varsinais-Suomi	56 380	46 451
Savo-Karjala	29 408	25 284
Pääkaupunkiseutu	108 574	91 538
Alueyhtiöt yhteensä	914 208	773 844
Vahinkoyhtiö	321 838	410 673
Kaikki yhteensä	1 236 047	1 184 517

Vahinkovakuutustoiminnan yhdistetty kulusuhde ilman perustekorkokulua oli 93,9 prosenttia (88,9 %). Vakuutusliikkeen kannattavuus heikkeni mm. suurten vahinkojen lukumäärän ja alkuvuoden haastavien keli- ja sääolosuhteiden myötä. LähiTapiola Vahinkoyhtiö ja alueelliset vahinkovakuutusyhtiöt maksoivat asiakkailleen 724,3 miljoonaa euroa (653,0 milj. €) korvauksia. Vuonna 2018 sattui 12 kappaletta (5 kpl) yli miljoonan euron omaisuuden ja toiminnan vahinkoa. Bruttokorvausmeno näistä vahingoista oli 18,8 miljoonaa euroa (14,8 milj. €).

Vahinkoliiketoiminnan lajikohtainen maksutulo ja vakuutustekninen kate ennen sijoitustoiminnan nettotuottoja on kuvattu alla olevassa taulukossa. Yhtiöiden vakuutusteknisen tuloksen pääkomponentit: maksutuotot, korvauskulut ja toimintakulut esitetään vakuutuslajeittain ja maittain kertomuksen liitetaulukossa Vakuutusmaksut, korvaukset ja kulut vakuutuslajeittain (S.05.01.02) ja Vakuutusmaksut, korvaukset ja kulut maittain (S.05.02.01).

LähiTapiola Henkiyhtiön riskihenkivakuutuksessa ja ryhmäeläkevakuutuksessa maksutulon kasvu jatkui edelleen. Sijoittamisen palveluiden piiriin saatiin uusia asiakkaita. Kokonaismaksutulo 449,8 miljoonaa euroa (516,0 milj. €) pieneni Private-asiakkaiden säästömyynnin alenemisen myötä.

LähiTapiola Henkiyhtiö maksoi korvauksia asiakkailleen 353 miljoonaa euroa (323 milj. €). Eläkkeitä maksettiin 117 miljoonaa euroa (117 milj. €), sairauskulu- ja työ-

LIIKETOIMINTA JA TULOKSELLISUUS

kyvyttömyyskorvauksia 20 miljoonaa euroa (22 milj. €) ja kuulintapauskorvauksia 26 miljoonaa euroa (30 milj. €).

Henkivakuutustoiminnan vakuutustekninen tulos ennen lisäetuja ja tasoitusmäärän muutosta oli 57,5 miljoonaa euroa (47,2 milj. €). Kuormitustulon ja palkkionpalautusten seitsemän prosentin kasvu oli vahva ja myös riskiliikkeen tulos oli hyvällä tasolla.

A.2.1. Vahinkoyhtiön tuloksellisuus

Seuraavissa taulukoissa esitetään tiivistelmä LähiTapiola Vahinkoyhtiön tuloksesta ja avainlukuista.

LähiTapiola Vahinkoyhtiön liiketulos oli hyvällä tasolla liikekulujen pienenemisen ja maksutulon kasvun myötä. Liikennevakuutuksen liiketoimintasiirto 1.7.2017 aiheuttaa vertailukelvottomuutta vuosien 2018 ja 2017 välillä. Liiketoimintasiirron vaikutus näkyy erityisesti maksutulossa sekä korvaus- ja liikekuluissa.

Vahinkoyhtiön tulostiivistelmä

(% / milj. euroa)	2018	2017
Liiketulos	66,9	174,4
Kokonaistulos	76,6	129,9
Tilikauden tulos	45,2	157,9
Vahinkovakuutustoiminnan kate ennen tasoitusmäärän muutosta	18,1	-2,8
Kokonaispääoman tuotto, %	3,2	4,4
Vakavaraisuusasema, %	322	302

LähiTapiola Vahinkoyhtiön maksutulo laski 21,6 % 321,8 miljoonaan euroon. Vuoden 2018 lopussa työtaturmavakuutuksen maksutulon osuus oli 47,3 % ja jälleenvakuutuksen osuus oli 32,2 %. Työtaturmavakuutuksen maksutulo kehittyi erinomaisesti kasvaen 6,0%.

Korvauksia maksettiin 227,2 miljoonaa euroa, josta jälleenvakuutusten korvauksia oli 55,5 miljoonaa euroa. Liiketoimintasiirrosta johtuen maksetut korvaukset laskivat 18,2 % edellisvuodesta.

Vahinkoyhtiön avainluvut

(% / milj. euroa)	2018	2017
Riskisuhde ilman perustekorkokulua, %	66,5	67,6
Toimintakulusuhde, %	23,6	28,5
Yhdistetty kulusuhde ilman perustekorkokulua, %	90,1	96,1
Sijoitustoiminnan nettotuotto käyvin arvoin, %, vahinkovakuutustoiminta	2,1	4,0
Vahinkovakuutustoiminnan vak.tekninen vastuuvetka	1 142,0	1 122,5
Oma pääoma	1 416,1	1 372,0
Taseen loppusumma	2 608,5	2 547,2

Yhdistetty kulusuhde ilman perustekorkokulua laski riskisuhteen laskun ja toimintakulusuhteen pienenemisen myötä. Yhdistetty kulusuhde laski 6,0 prosenttiyksikköä 90,1 prosenttiin. Toimintakulusuhde ilman perustekorkokulua laski 4,9 prosenttiyksikköä ja liikekulusuhde laski 4,2 prosenttiyksikköä.

A.2.2. Henkiryhtiön tuloksellisuus

Seuraavissa taulukoissa esitetään tiivistelmä LähiTapiola Henkiryhtiön tuloksesta ja avainlukuista.

LähiTapiola Henkiryhtiön tulos oli hyvä sijoitustoiminnan 2,1 prosentin tuoton ja jo useamman vuoden jatkuneen vakuutuskannan kannattavan kasvun myötä. Vakavaraisuus vahvistui. Riskihenkivakuutuksessa ja ryhmäeläkevakuutuksessa maksutulon kasvu jatkui ja sijoittamisen palveluiden piiriin tuli uusia asiakkaita. Kokonaismaksutulo pieneni Private-asiakkaiden säästömyynnin alentumisen myötä 450 miljoonaan euroon (516).

Korvauksia maksettiin 353 miljoonaa euroa (323 milj. €). Eläkkeitä maksettiin 117 miljoonaa euroa (117 milj. €), sairauskulu- ja työkyvyttömyyskorvauksia 20 miljoonaa euroa (22 milj. €) ja kuulintapauskorvauksia 26 miljoonaa euroa (30 milj. €).

Kuormitustulon ja palkkionpalautusten 7 prosentin kasvu oli hyvä ja myös riskiliikkeen tulos parantui viime vuodesta. Kuormitustuloon suhteutettu liikekustannussuhde alentui viime vuodesta ja oli 117 prosenttia (127 %). Mikäli liikekulujen kattamiseen käytettävät, mutta tunnuslukuihin sisältyvät sijoitussidonnaisten tuotteiden palkkionpalautukset olisi huomioitu tunnusluvussa, olisi liikekustannussuhde ollut 104 prosenttia (117 %). Hoitokustannussuhde alentui vuonna 2018 edelleen ja oli 51,3 prosenttia (53,3 %). Hoitokustannussuhteessa verrataan hoitamisen, hallinnon, korvaustoiminnan ja sijoitustoiminnan liikekuluja kuormitustuloon ja palkkionpalautuksiin.

Vastuuvelan kokonaismäärä säilyi 4,4 miljardin euron tasolla. Sijoitussidonnaisen vastuuvelan osuus oli 47 % (48

LIIKETOIMINTA JA TULOKSELLISUUS

%). Vastuuvelan jakautumisesta ja muutoksesta on esitetty tarkempi selvitys tilinpäätöksen riskienhallintaa koskevassa liitteessä.

Tulostiivistelmä	2018	2017
Liiketulos, milj. eur.	63,3	48,4
Tilikauden tulos, milj. eur.	46,7	51,7
Kokonaistulos, milj. eur.	33,0	64,0
Kokonaispääoman tuotto ilman sijoitussidonnaista vakuutusta, %	3,0	5,1
Korvaukset, milj. eur.	353,0	323,4
Asiakkaille maksettu perustekorko, milj. eur.	55,2	57,4
Asiakkaille maksetut asiakashyvytykset, milj. eur.	8,0	7,5
Sijoitustoiminnan nettotuotto käyvin arvoin, %	2,1	5,3
Kuormitustulo, milj. eur.	48,2	46,8
Vakuutustekninen vastuuvelka, milj. eur.	2289,1	2 276,4
Sijoitussidonnaisten vakuutusten vastuuvelka, milj. eur.	2066,9	2 112,4
Oma pääoma, milj. eur.	457,0	412,2
Taseen loppusumma, milj. eur.	4970,5	4 929,8
Vakavaraisuusaste, %	214,8	191,5

A.3. Sijoitustoiminnan tuloksellisuus

Vuosi 2018 oli sijoitusmarkkinoilla vaikea. Tämä näkyi LähiTapiolan vakuutusyhtiöiden sijoitustuotoissa, jotka olivat selvästi edellisiä vuosia heikompia.

Vakuutusyhtiöt pyrkivät aina sijoitustoiminnassa löytämään parhaan mahdollisen tuoton valitulla riskitasolla. Hallitus asettaa riskinottohalukkuuden, joka perustuu riskinkantokykyyn. Riskitasoa säädetään mm. allokaatiolinalla ja korkosijoitusten ja vastuuvelan duraatioerolla. Riskitason valinta asettaa odotustuottotason.

LähiTapiolan vakuutusyhtiöillä ei ollut arvopaperistettuja sijoituksia 31.12.2018 eivätkä LähiTapiolan vakuutusyhtiöt kirjaa sijoituksista tuottoja tai tappioita suoraan omaan pääomaan.

A.3.1. Ryhmän sijoitustoiminta

Oheinen taulukko kuvaa ryhmän sijoitustoiminnan tuloksen muodostumista. Ryhmän vakuutusyhtiöiden sijoitustuotot olivat -1,8 %:n ja +2,1 %:n välillä ja selvästi heikompia kuin edellisinä vuosina. Likvidien osake- ja korkosijoitusten tuotot olivat negatiivisia kaikilla yhtiöillä. Sijoitussalkun hajautuksen epälikvideihin sijoituksiin ansiosta koko salkun tappiot olivat maltillisia vuonna 2018, koska epälikvidien sijoitusluokkien tuotot olivat erinomaisia. Oheisessa taulukossa Yhteensä-sarake sisältää kohdistamattomia tuottoja ja kuluja. Alueellisten kiinteistötuottojen vaihtelu oli suurta. Korko- ja osakesijoitusten tuotot erosivat yleisesti yhtiöiden välillä kohtuullisen vähän.

Tässä luvussa esitetään myöhemmin taulukot LähiTapiola ryhmän vakuutusyhtiöiden sijoitusomaisuuden ja sijoitustoiminnan nettotuottojen kehityksestä sekä niiden jakautumista korko-, osake-, kiinteistö-, pääoma-, ja lainasijoituksiin.

Tietoa ryhmän sijoitustoiminnasta on lisäksi esitetty LähiTapiola Vahinkoyhtiön tilinpäätöksessä.

Sijoitusten nettotuotot 1.1-31.12.2018, tuotto-%

	Yhteensä	Osake	Korko	Kiinteistö	Pääoma	Laina
Etelä	-1,8	-8,8	-3,3	5,8	14,9	2,3
Etelä-Pohjanmaa	-0,5	-8,2	-2,1	4,7	16,8	2,2
Itä	-1,2	-8,4	-1,9	2,5	12,9	2,2
Kaakkois-Suomi	0,2	-6,9	-1,8	5,8	16,3	2,3
Kainuu-Koillismaa	-0,5	-7,8	-2,0	5,5	17,2	2,2
Keski-Suomi	-0,9	-8,0	-2,0	4,8	16,1	2,1
Lappi	-0,3	-8,9	-2,0	2,8	16,0	2,3
Loimi-Häme	-0,9	-7,8	-2,0	4,5	17,5	2,1
Lännen	-1,1	-7,7	-2,5	4,6	15,9	2,3
Pirkanmaa	-0,8	-7,5	-2,0	4,6	16,5	2,2
Pohjanmaa	0,1	-7,8	-2,3	10,9	12,2	2,2
Pohjoinen	-0,4	-7,5	-2,2	4,5	15,6	2,3
Pääkaupunkiseutu	0,9	-7,8	-1,9	8,8	15,6	2,3
Satakunta	-0,9	-8,5	-2,1	1,8	16,6	2,2
Savo	0,4	-9,8	-1,8	6,9	15,1	2,2
Savo-Karjala	-1,2	-7,9	-2,3	4,8	17,5	2,2
Sydäntien	-1,8	-8,7	-2,1	0,8	12,3	2,1
Uusimaa	-0,5	-7,6	-2,2	5,9	16,2	2,2
Varsinais-Suomi	-0,3	-8,8	-2,0	3,8	15,1	2,3
Vellamo	-0,3	-7,8	-2,1	5,3	17,2	2,2
Henki	2,1	-5,4	-1,3	5,0	14,1	3,1
Vahinko	2,1	-6,7	-1,7	7,6	13,8	3,2

LIIKETOIMINTA JA TULOKSELLISUUS

Vahinkoyhtiön sijoitusjakauma käyvin arvoin 2016–2018, milj. euroa

	2018	2017	2016
Korkosijoitukset yhteensä	943,9	886,4	2212,4
Lainasaamiset	53,6	43,7	534,3
Joukkovelkakirjalainat	834,0	797,4	1499,3
Muut rahoitusmarkkinavälineet ja talletukset	56,3	45,3	178,7
Osakesijoitukset yhteensä	1254,1	1244,4	901,2
Noteeratut osakkeet	336,0	371,3	356,7
Pääomasijoitukset	456,0	421,0	264,3
Noteeraamattomat osakkeet	462,1	452,1	280,2
Kiinteistösisjoitukset yhteensä	369,0	379,0	680,3
Suorat kiinteistösisjoitukset	301,6	305,9	493,6
Kiinteistösisjoitusrahastot ja yhteissijoitukset	67,4	73,1	186,7
Muut sijoitukset	24,7	22,9	20,1
Hedge-rahastosijoitukset	5,2	5,2	0,0
Hyödykesijoitukset	0,0	0,0	0,0
Muut sijoitukset	19,6	17,8	20,1
Sijoitukset yhteensä	2591,6	2532,7	3814,1
Johdannaisten vaikutus	0,0	0,0	0,0
Sijoitukset yhteensä	2591,6	2532,7	3814,1
Jvk-salkun modifioitu duraatio	3,9	3,9	3,4

LähiTapiola Vahinkoyhtiön nettotuotto sitoutuneelle pääomalle 2016-2018, tuotto-%

	2018	2017	2016
Korkosijoitukset yhteensä	-1,4	1,9	3,9
Lainasaamiset	3,3	3,1	3,3
Joukkovelkakirjalainat	-1,7	2,0	4,4
Muut rahoitusmarkkinavälineet ja talletukset	-0,7	-0,8	-0,4
Osakesijoitukset yhteensä	3,5	5,7	4,5
Noteeratut osakkeet	-9,7	2,4	3,1
Pääomasijoitukset	6,7	6,2	7,3
Noteeraamattomat osakkeet	9,9	8,4	4,5
Kiinteistösisjoitukset yhteensä	7,6	8,5	7,1
Suorat kiinteistösisjoitukset	8,1	8,4	8,3
Kiinteistösisjoitusrahastot ja yhteissijoitukset	5,5	8,9	4,1
Muut sijoitukset	-5,4	-5,4	-0,6
Hedge-rahastosijoitukset	-1,3	23,5	0,0
Hyödykesijoitukset	0,0	0,0	0,0
Muut sijoitukset	-6,5	-5,7	-0,6
Sijoitukset yhteensä	2,2	4,2	4,6
Sijoituslajeille kohdistamattomat	0,0	0,0	0,0
Sijoitustoiminnan nettotuotto käyvin arvoin	2,1	3,8	4,4

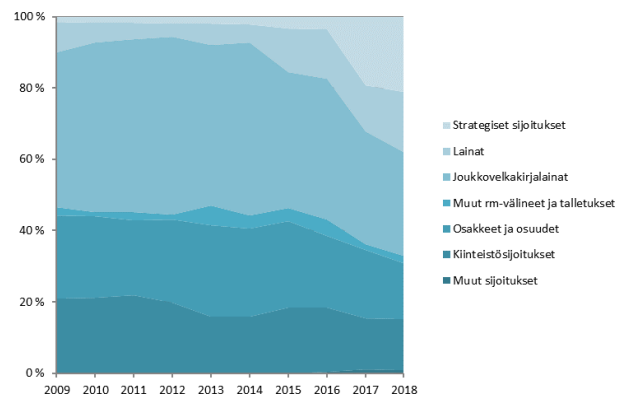
A.3.2. Vahinkoyhtiön sijoitustoiminta

Vahinkoyhtiön sijoitusallokaatio suurimmat muutokset vuonna 2018 olivat laina- ja strategisten sijoitusten osuuden kasvu ja osakesijoitusten vähentyminen. Lainasijoitusten osuutta kasvatti erityisesti sijoitukset LähiTapiola Rahoitusyhtiöön. Strategisten sijoitusten luokkaa kasvatti lisäsijoitus hoitopalveluyhtiö Mehiläiseen. Mehiläisen omistusosuuden kasvattamisella oli myös merkittävä positiivinen vaikutus Vahinkoyhtiön sijoitustuottoihin, koska sijoitus kasvatti aiemman Mehiläisen omistuksen arvoa.

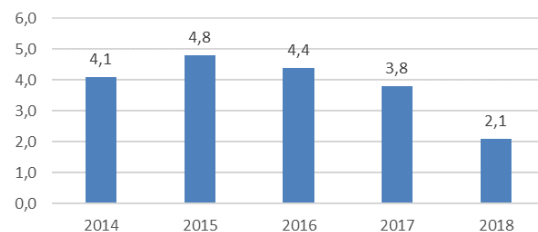
Vuoden 2018 Vahinkoyhtiön sijoitustuotto oli lähellä LähiTapiola Henkiyhtiön tuottoa ja selvästi parempi kuin ryhmän alueyhtiöillä matalamman osakepainon ja Mehiläisen sijoituksen ansiosta.

Kiinteistötuotto pysyi edellisvuosien erinomaisella tasolla. Myös pääomasijoitusten tuotot olivat erittäin korkeat.

Vahinkoyhtiön allokaation kehitys

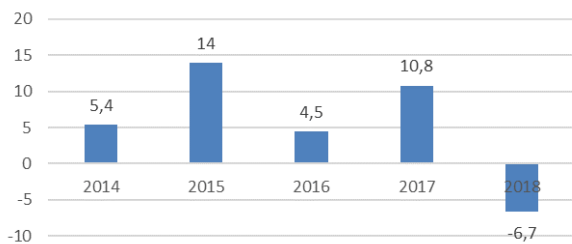


Sijoitustuotot 2014–2018, %

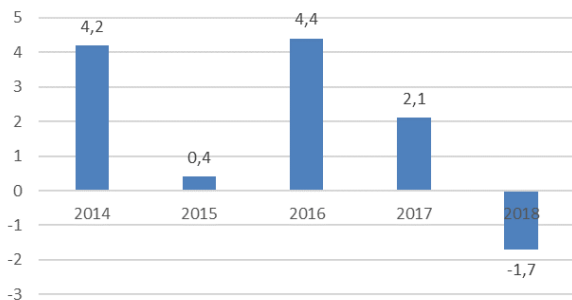


LIIKETOIMINTA JA TULOKSELLISUUS

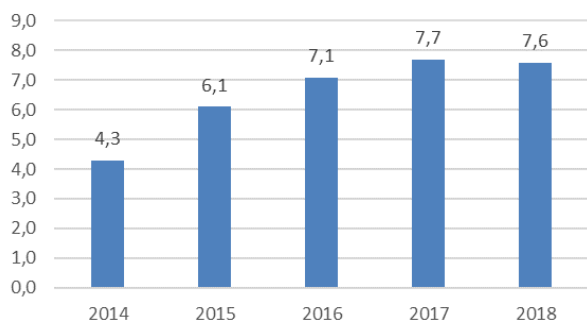
Osaketuotot 2014–2018, %



Joukkovelkakirjalainojen tuotot 2014–2018, %



Kiinteistötuotot 2014–2018, %



Sijoitusjakauman kehitys kolmen edellisvuoden aikana näkyy jäljempänä olevasta vuosikertomuksen mukaisesta taulukosta. Sijoitusomaisuuden määrä nousi vuoden 2018 aikana n. 59 miljoonaa euroa. Liiketoimintasiirtojen vuoksi Vahinkoyhtiön sijoitusomaisuuden määrä laski selvästi vuonna 2017. Joukkovelkakirjasalkun modifioitu duraatio on 3,9 vuotta. Taso on alhainen erityisesti suhteessa vastuvelan duraatioon.

A.3.3. Henkiyhtiön sijoitukset

LähiTapiola Henkiyhtiön sijoitustoiminnan tarkoituksena on tuottaa lisäarvoa omistaja-asiakkaille. Sijoitustoiminnan tuotoilla turvataan yhtiön vakavaraisuus sekä mahdollistetaan erilaisten palveluiden tuottaminen asiakkaille ja tuottojen maksaminen perustekorkoisille vakuutusille.

Henkivakuutustoiminnan sijoitustoiminnan nettotuotot käyvin arvoon olivat 2,1 prosenttia eli 62 miljoonaa euroa. Henkiyhtiön sijoitustoiminnan viiden vuoden keskimääräinen vuotuinen tuotto oli 4,5 prosenttia ja kym-

Henkiyhtiön sijoitusjakauma käyvin arvoon 2016–2018, milj. euroa

	2018	2017	2016
Korkosijoitukset yhteensä	1 762,5	1 595,8	1 709,3
Lainasaamiset	353,3	406,8	391,1
Joukkovelkakirjalainat	1 317,9	1 21,6	1 235,2
Muut rahoitusmarkkinavälineet ja talletukset	91,3	67,5	83,1
Osakesijoitukset yhteensä	713,8	800,8	686,2
Noteeratut osakkeet	279,5	444,0	409,7
Pääomasijoitukset	297,5	287,3	249,5
Noteeraamattomat osakkeet	136,8	69,5	27,0
Kiinteistösijoitukset yhteensä	556,2	586,1	523,8
Suorat kiinteistösijoitukset	384,4	434,7	357,0
Kiinteistösijoitusrahastot ja yhteissijoitukset	171,7	151,3	166,8
Muut sijoitukset	23,5	22,9	20,1
Hedge-rahastosijoitukset	5,1	5,2	0,0
Hyödykesijoitukset	0,0	0,0	0,0
Muut sijoitukset	18,4	17,8	20,1
Sijoitukset yhteensä	3 055,9	3 005,7	2 939,5
Johdannaisten vaikutus	0,0	0,0	0,0
Sijoitukset yhteensä	3 055,9	3 005,7	2 939,5
Jvk-salkun modifioitu duraatio	3,6	3,8	3,5

Henkiyhtiön nettotuotto sitoutuneelle pääomalle 2016–2018, tuotto-%

	2018	2017	2016
Korkosijoitukset yhteensä	-0,4	2,3	4,1
Lainasaamiset	2,5	2,6	3,1
Joukkovelkakirjalainat	-1,3	2,4	4,6
Muut rahoitusmarkkinavälineet ja talletukset	-0,6	-1,5	-0,6
Osakesijoitukset yhteensä	7,4	10,7	6,5
Noteeratut osakkeet	-6,0	8,9	5,2
Pääomasijoitukset	13,5	10,7	7,9
Noteeraamattomat osakkeet	44,4	28,2	11,5
Kiinteistösijoitukset yhteensä	5,0	9,7	7,6
Suorat kiinteistösijoitukset	5,7	9,7	9,6
Kiinteistösijoitusrahastot ja yhteissijoitukset	3,1	9,8	3,6
Muut sijoitukset	-5,4	-5,4	4,0
Hedge-rahastosijoitukset	-1,3	23,5	0,0
Hyödykesijoitukset	0,0	0,0	0,0
Muut sijoitukset	-6,5	-5,7	4,0
Sijoitukset yhteensä	2,5	5,6	5,3
Sijoituslajeille kohdistamattomat		0,0	0,0
Sijoitustoiminnan nettotuotto käyvin arvoon	2,1	5,3	5,0

LIIKETOIMINTA JA TULOKSELLISUUS

Sijoitusomaisuuden kehitys 2016-2018, milj, euroa

	2018	2017	2016
Etelä	158,2	162,3	86,9
Etelä-Pohjanmaa	198,3	201,5	86,8
Itä	184,6	188,2	90,0
Kaakkois-Suomi	144,2	142,8	67,7
Kainuu-Koillismaa	90,5	94,1	41,4
Keski-Suomi	153,2	155,0	74,3
Lappi	113,2	116,1	44,0
Loimi-Häme	121,0	123,1	53,5
Lännen	152,9	159,9	84,4
Pirkanmaa	166,3	166,8	79,1
Pohjanmaa	151,0	148,6	77,8
Pohjoinen	297,8	307,8	136,7
Pääkaupunkiseutu	303,5	313,8	160,8
Satakunta	107,2	107,4	48,7
Savo	129,7	130,7	69,1
Savo-Karjala	115,3	115,3	52,6
Sydkusten	38,9	39,5	19,5
Uusimaa	170,6	174,9	86,1
Varsinais-Suomi	184,0	187,2	85,1
Vellamo	226,7	227,1	95,1
Henki	3055,4	3005,5	2939,5
Vahinko	2600,1	2532,0	3814,1

Sijoitusten nettotuotot 2016-2018, tuotto-%

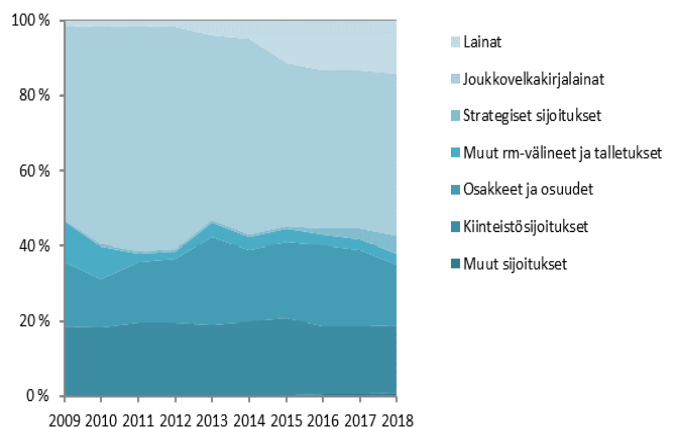
	2018	2017	2016
Etelä	-1,8	6,7	5,8
Etelä-Pohjanmaa	-0,5	5,0	4,7
Itä	-1,2	4,6	4,2
Kaakkois-Suomi	0,2	5,1	4,5
Kainuu-Koillismaa	-0,5	5,7	4,8
Keski-Suomi	-0,9	5,7	5,3
Lappi	-0,3	5,1	5,8
Loimi-Häme	-0,9	5,3	4,2
Lännen	-1,1	6,4	5,5
Pirkanmaa	-0,8	5,5	4,6
Pohjanmaa	0,1	6,1	5,6
Pohjoinen	-0,4	5,5	6,6
Pääkaupunkiseutu	0,9	5,7	5,7
Satakunta	-0,9	6,1	4,1
Savo	0,4	4,3	4,6
Savo-Karjala	-1,2	6,2	5,5
Sydkusten	-1,8	4,9	2,4
Uusimaa	-0,5	5,8	3,9
Varsinais-Suomi	-0,3	6,0	4,0
Vellamo	-0,3	5,5	5,7
Henki	2,1	5,3	5,0
Vahinko	2,1	3,8	4,4

menen vuoden tuotto 5,2 prosenttia.

Henkiyhtiön sijoitusallokaatiossa korko- ja lainasijoitusten osuudet nousivat ja vastaavasti osake- ja kiinteistöinvestointien laskivat vuoden 2018 aikana.

Henkiyhtiön allokaation kehitys

Vuosi 2018 oli sijoitusmarkkinoilla vaikea ja Henkiyhtiön sijoitustuotot jäivät edellisvuosia heikommaksi. Vuoden loppupuolen markkinoiden lasku näkyi likvidien osake- ja korkosijoitusluokkien negatiivisina tuottoina. Sen sijaan epälikvidien sijoitusten tuotot olivat erinomaisia.



LIIKETOIMINTA JA TULOKSELLISUUS

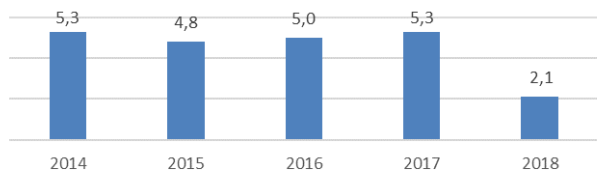
Sijoitusallokaatio 31.12.2018, milj, euroa

	Yhteensä	Osake	Korko	Kiinteistö	Pääoma	Laina
Etä	158,2	40,3	53,4	30,4	5,9	22,7
Etä-Pohjanmaa	198,3	28,5	80,2	41,6	6,5	34,7
Itä	184,6	26,1	83,1	33,7	6,3	29,6
Kaakkois-Suomi	144,2	12,1	75,8	22,0	5,8	22,8
Kainuu-Koillismaa	90,5	13,2	39,2	15,3	3,0	16,1
Keski-Suomi	153,2	22,1	68,3	28,9	4,6	23,8
Lappi	113,2	30,9	60,5	25,4	6,5	23,3
Loimi-Häme	121,0	9,2	50,6	21,2	4,6	23,4
Lännen	152,9	17,5	57,0	17,4	3,6	20,4
Pirkanmaa	166,3	22,3	71,3	24,3	5,5	21,8
Pohjanmaa	151,0	25,7	146,1	56,9	12,7	50,8
Pohjoinen	297,8	24,1	69,3	35,0	4,9	27,0
Pääkaupunkiseutu	303,5	43,3	124,7	55,1	11,6	52,3
Satakunta	107,2	15,4	41,4	21,8	5,4	18,0
Savo	129,7	5,4	76,0	20,7	3,3	19,4
Savo-Karjala	115,3	23,0	48,0	17,7	3,8	18,4
Sydästä	38,9	5,1	17,9	7,3	1,5	5,9
Uusimaa	170,6	25,1	72,9	31,0	6,3	28,6
Varsinais-Suomi	184,0	26,3	64,6	47,1	8,1	31,8
Vellamo	226,7	32,5	96,6	38,3	9,0	41,6
Henkiyhtiö	3 055,4	257,7	1 408,7	543,9	236,2	436,3
Vahinkoyhtiö	2 600,1	245,0	811,9	373,2	160,4	437,0

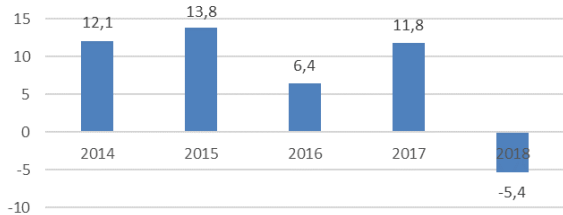
Sijoitusten nettotuotot 1.1.-31.12. 2018, milj, euroa

	Yhteensä	Osake	Korko	Kiinteistö	Pääoma	Laina
Etä	-2,9	-3,9	-1,8	1,8	0,9	0,4
Etä-Pohjanmaa	-1,0	-2,6	-1,7	1,9	1,0	0,6
Itä	-2,2	-2,5	-1,6	0,9	0,8	0,5
Kaakkois-Suomi	0,2	-0,8	-1,4	1,3	0,9	0,4
Kainuu-Koillismaa	-0,5	-1,1	-0,8	0,8	0,5	0,3
Keski-Suomi	-1,4	-1,9	-1,4	1,3	0,7	0,4
Lappi	-0,3	-0,9	-1,0	0,6	0,7	0,4
Loimi-Häme	-1,1	-1,5	-1,1	0,7	0,6	0,4
Lännen	-1,7	-2,5	-1,5	1,2	1,0	0,4
Pirkanmaa	-1,3	-2,0	-1,5	1,4	0,8	0,5
Pohjanmaa	0,1	-1,8	-1,6	2,9	0,6	0,4
Pohjoinen	-1,2	-3,4	-2,8	2,4	1,7	1,0
Pääkaupunkiseutu	2,8	-2,0	-2,9	5,2	1,8	0,9
Satakunta	-1,0	-1,5	-0,9	0,4	0,8	0,3
Savo	-0,5	-0,5	-1,3	1,4	0,9	0,3
Savo-Karjala	-1,4	-2,0	-1,0	0,9	0,6	0,3
Sydästä	-0,7	-0,6	-0,4	0,1	0,2	0,1
Uusimaa	-0,9	-2,0	-1,6	1,8	0,9	0,5
Varsinais-Suomi	-0,6	-2,6	-1,3	1,7	1,1	0,6
Vellamo	-0,8	-2,7	-2,0	2,0	1,5	0,7
Henkiyhtiö	62,0	-12,5	-16,5	27,9	36,9	14,2
Vahinkoyhtiö	53,4	-16,3	-15,0	27,1	24,5	11,9

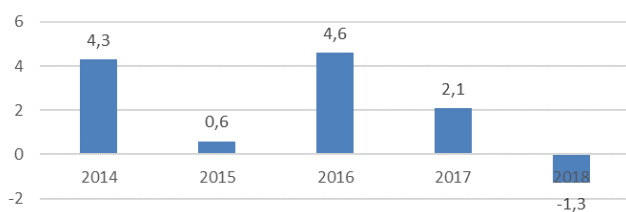
Sijoitustuotot 2014-2018, %



Osaketuotot 2014-2018, %



Joukkovelkakirjalainojen tuotot 2014-2018, %

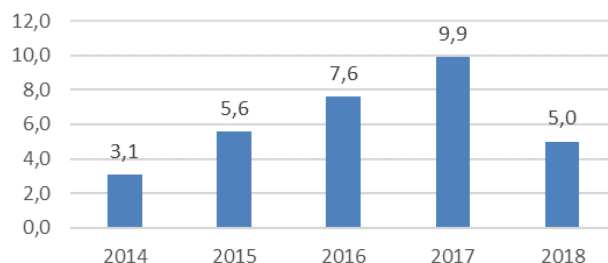


Oheinen taulukko näyttää allokaation kehityksen yhtiön vuosikertomuksen mukaisella jakaumalla kolmen edellisvuoden aikana. Osakesijoitusten määrä laski edellisvuodesta. Henkiyhtiön sijoitusomaisuus on kasvanut kahden vuoden aikana yli 116 miljoonaa euroa.

Joukkovelkakirjasalkun modifioitu duraatio on pysynyt alhaisella tasolla erityisesti suhteessa vastuuvelan duraatioon. Henkiyhtiön sijoitusten tuotto kulujen jälkeen oli 2,1 % vuonna 2018.

Sijoitussidonnaisen vakuutukset tuotot ja kulut näkyvät luvussa A.2.2. Vakuutusliikkeen tuloksellisuus, Henkiyhtiö.

Kiinteistötuotot 2014-2018, %



A.4. Muiden toimien tuloksellisuus

Muulla toiminnalla tarkoitetaan vakuutus- ja sijoitustoiminnan lisäksi harjoitettavaa toimintaa. LähiTapiola-ryhmän tasolla muu toiminta muodostuu pääosin varainhoitopalveluiden ja Työeläkeyhtiö Elon tuotteiden myynnistä. LähiTapiola ryhmän vakuutusyhtiöissä muun toiminnan tuotot ja kulut muodostuvat pääasiassa palvelumyynnistä, henki- ja eläkevakuutusten myynnistä ja muusta toiminnasta.

LähiTapiola Vahinkoyhtiö tuottaa vahinkoliiketoimintaan liittyviä palveluita kuten jälleenvakuutus ja ulkomaan vakuuttamispalveluita ryhmän muille vakuutusyhtiöille. Lisäksi yhtiö myy ryhmän sisällä vakuutusalan palveluita kuten ryhmän johtamista ja sisäistä tarkastusta. LähiTapiola Vahinkoyhtiö myy Elon tuotteita suurille yrityksille.

Alueyhtiöiden muu toiminta perustuu pääasiallisesti työtaturmavakuutuksen sekä henki- ja eläkevakuutusten myyntiin. Alueyhtiöt ovat Elon ja LähiTapiola Henkiyhtiön merkittävä myyntikanava.

Henkiyhtiön muu toiminta perustuu LähiTapiola Varainhoitoyhtiölle myytävään sijoitusmyyntipalveluun, joka tuotetaan Henkiyhtiön Private Banking -organisaatioissa. Henkiyhtiön muun toiminnan tulosta rasittaa käyttämättömän toimistotilan vuokra Tapiolan alueella. Vuokrasopimus oli voimassa 31.3.2018 asti.

LähiTapiola-ryhmän yhtiöt hoitavat itsenäisesti leasingsopimustensa hallinnan. Yhtiöiden leasingsopimuksien kohteina on muun muassa ICT- ja elintarvikelaitteita sekä autoja.

A.4.1. Vahinkoyhtiön muiden toimien tuloksellisuus

Palvelumyynnin ja liitännäistoimintojen tuotot olivat 25,0 miljoonaa euroa ja kulut olivat 20,1 miljoonaa euroa. Kokonaisuudessaan muun toiminnan tulos oli 4,9 miljoonaa euroa. Muun toiminnan keskeisimpinä erinä on ryhmän sisäisten palveluiden myyminen ryhmän yhtiöille ja Elon tuotteiden myynti ja hoitaminen suurasiakkaiden osalta.

Muun toiminnan tulokset yhtiöittäin (tuhansia euroja)

	2018	2017
Etelä	-389,8	-242,5
Etelä-Pohjanmaa	-646,5	-293,6
Itä	85,4	23,8
Kaakkois-Suomi	307,6	527,8
Kainuu-Koillismaa	99,2	83,4
Keski-Suomi	-99,5	78,0
Lappi	102,1	145,5
Loimi-Häme	-195,5	77,6
Lännen	-275,0	-67,7
Pirkanmaa	250,0	20,7
Pohjanmaa	174,0	599,9
Pohjoinen	160,6	539,9
Pääkaupunkiseutu	-526,9	482,7
Satakunta	-32,4	-322,7
Savo	330,9	124,1
Savo-Karjala	1217,0	-40,3
Sydästä	-25,7	-37,4
Uusimaa	-90,6	149,7
Varsinais-Suomi	95,3	167,3
Vellamo	-35,8	71,3
Henkiyhtiö	-2 938,6	-2 340,0
Vahinkoyhtiö	4 920,5	5 953,2

B. Hallintojärjestelmä

B.1. Yleistiedot hallintojärjestelmästä

B.1.1. Hallintojärjestelmän tarkoitus ja rakenne

LähiTapiola-ryhmän hallintojärjestelmän tarkoituksena on varmistaa se, että ryhmää ja siihen kuuluvia yhtiöitä johdetaan terveiden ja varovaisten liikeperiaatteiden mukaisesti ja että ryhmän toiminnassa noudatetaan näitä periaatteita.

LähiTapiola-ryhmään kuuluvat vakuutusyhtiöt ovat keskinäisiä yhtiöitä, joiden omistajia (osakkaita) ovat vakuutusnottajat. Alueyhtiöissä sekä Henkiyhtiössä on lisäksi takuupääoman omistajina muita ryhmään kuuluvia vakuutusyhtiöitä. Seuraavan sivun kaaviosta käy ilmi ryhmän rakenne sekä ryhmän yhtiöiden väliset vaikutusvaltasuhteet.

Yhtiöiden toiminnan tarkoituksena on vakuutusyhtiölain 1 luvun 17 §:n mukaisesti voiton tai muun taloudellisen edun tuottaminen osakkaille. Keskinäisyyden periaatteiden ja yhtiöjärjestyksiin otettujen määräysten mukaisesti ryhmään kuuluvien vakuutusyhtyritysten toiminnan kerryttämä ylijäämä käytetään ensisijaisesti asiakkaille tarjottavien tuotteiden ja palveluiden kehittämiseen sekä toiminnan kannalta turvaavan vakavaraisuuden säilyttämiseen.

B.1.2. Yhtiöiden hallintoelimet

Yhtiökokoukset

Vakuutusyhtiöiden ylin päätöksentekuelin on yhtiökokous, jossa yhtiön osakkaat käyttävät puhe- ja äänioikeuttaan. Yhtiökokous mm. valitsee hallintoneuvoston jäsenet

ja tilintarkastajat sekä päättää tilinpäätöksen vahvistamisesta ja vastuuvapauden myöntämisestä hallintoelinten jäsenille ja toimitusjohtajalle. Vakuutuksenottajien päätösvalan turvaamiseksi takuupääoman omistajien takuusuuksiin perustuvaa äänivaltaa on rajoitettu vakuutusyhtiölaissa ja alueyhtiöissä lisäksi yhtiöjärjestyksiin otetuilla määräyksillä.

Hallintoneuvostot ja niiden valiokunnat

Yhtiöiden hallintoneuvostoilla on merkittävä rooli ja valvontatehtävä, mikä perustuu keskinäiseen yhtiömuotoon ja osakkaina olevien asiakkaiden rooliin yhtiöiden hallinnossa. Hallintoneuvosto mm. valitsee hallituksen jäsenet ja päättää toimenpiteistä, jotka merkitsevät yhtiön toiminnan olennaista supistamista tai laajentamista. Hallintoneuvostojen puheenjohtajilla on läsnäolo-oikeus yhtiöiden hallitusten kokouksissa.

Vahinkoyhtiön ja Henkiyhtiön hallintoneuvostojen puheenjohtajat ja varapuheenjohtajat muodostavat hallintoneuvostojen yhteistyövaliokunnan, joka avustaa näiden yhtiöiden hallintoneuvostoja niiden tehtävissä. Yhteistyövaliokunta valvoo hallituksen, pääjohtajan ja toimitusjohtajien toimintaa ja raportoi havainnoistaan hallintoneuvostoille. Se valmistee hallintoneuvostojen kokouksissa käsiteltäviä asioita sekä tekee päätösehdotuksia hallintoneuvostoille. Lisäksi yhteistyövaliokunta valmistee hallintoneuvostoille päätösehdotukset hallituksen puheenjohtajan ja varapuheenjohtajan valitsemiseksi ja hallituksen jäsenten palkitsemiseksi. Yhteistyövaliokunta seuraa lisäksi LähiTapiola-ryhmän johdon ja henkilöstön palkitsemisjärjestelmän kehittämistä.

Sekä Vahinko- että Henkiyhtiössä toimii hallintoneuvoston nimitystoimikunta. Nimitystoimikuntien tarkoituksena on varmistaa valintaesitysten valmistelun monipuolisuus ja läpinäkyvyys valittaessa jäseniä yhtiöiden hallintoneuvostoihin ja hallitukseen. Nimitystoimikunnat valmistelevat päätösehdotukset seuraavissa asioissa:

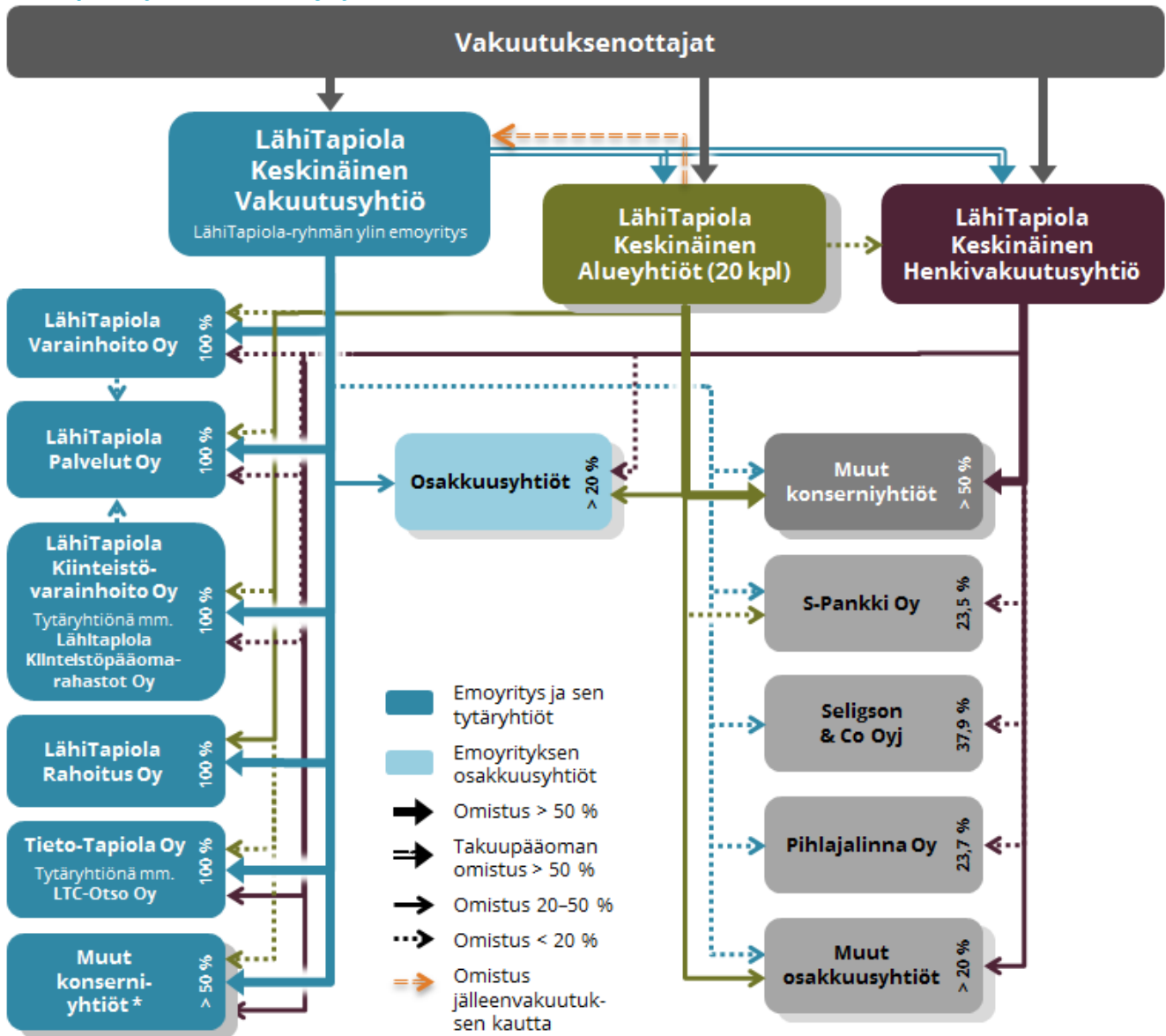
- Päätösesitys yhtiökokoukselle yhtiön hallintoneuvoston jäsenen lukumäärästä ja valinnasta.
- Päätösesitys hallintoneuvostolle yhtiön hallintoneuvoston puheenjohtajasta ja varapuheenjohtajista.
- Päätösesitys hallintoneuvostolle yhtiön hallituksen jäsenten lukumäärästä sekä hallituksen jäsenten valinnasta ja vapauttamisesta lukuun ottamatta puheenjohtajaa ja varapuheenjohtajaa, joiden osalta esityksen valmistelu kuuluu yhteistyövaliokunnalle.

Nimitystoimikunnan muodostavat kummassakin yhtiöissä hallintoneuvoston puheenjohtaja ja hallintoneuvoston keskuudestaan valitsemat 3 puheenjohtajiston ulkopuolista jäsentä. Puheenjohtajana toimii hallintoneuvoston puheenjohtaja.

Alueyhtiöissä on hallintoneuvoston jäsenistä koostuvat nimitystoimikunnat, joiden tehtävänä on valmistella yhtiöiden hallitusten ja hallintoneuvostojen jäsenvalintoja ja tehdä niitä koskevat päätösesitykset yhtiöiden hallinto-

HALLINTOJÄRJESTELMÄ

LähiTapiola-ryhmän rakenne ja yhtiöiden väliset vaikutusvaltasuhteet



Esitetyt prosenttiluvut tarkoittavat koko LähiTapiola-ryhmän omistussuutta. Kuvassa on eritelty vain merkittävimmät LähiTapiola-ryhmään kuuluvat yhtiöt.

* Turva on LähiTapiola Keskinäisen Vakuutusyhtiön tytäryhtiö, jota ei yhdistellä LähiTapiola-ryhmään.

neuvostoille ja yhtiökokouksille. Toimikuntien tarkoituksena on monipuolisuuden varmistaminen hallintoelinten jäsenvalinnoissa sekä läpinäkyvyys näitä koskeissa valintaprosesseissa.

Hallitukset ja niiden valiokunnat

Yhtiöiden hallitusten tehtävänä on huolehtia yhtiön hallinnosta ja toiminnan asianmukaisesta järjestämisestä sekä kirjanpidon ja varainhoidon valvonnan asianmukaisesta järjestämisestä. Hallituksen työjärjestykseen on kirjattu

hallituksen keskeiset tehtävät sekä siellä käsiteltävät asiat ja kokouskäytännöt.

Vahinkoyhtiön ja Henkiyhtiön hallitukset muodostuvat ryhmän ulkopuolisista asiantuntijajäsenistä sekä LähiTapiola-ryhmän yhtiöihin toimituksessa olevista ja ryhmän muiden yhtiöiden hallintoon kuuluvista henkilöistä. Hallitusten puheenjohtaja toimii ryhmän pääjohtajana, ja hän raportoi tässä tehtävässään hallituneuvostojen yhteistyövaliokunnalle. Alueyhtiöiden hallitusten jäseninä toimivat yhtiöiden osakkaina olevat asiakkaat tai osakkaina olevien yritysasiakkaiden edustajat.

Vahinkoyhtiön ja Henkiyhtiön hallituksen yhteisenä valiokuntana toimii tarkastus- ja riskienhallintavalioikunta,

HALLINTOJÄRJESTELMÄ

joka avustaa hallituksia niiden lakisäätöissä ja työjärjestyksen mukaisissa asioissa liittyen yhtiöiden ja LähiTapiola-ryhmän talouteen, kirjanpitoon, vakavaraisuuteen, riskienhallintaan, tilintarkastukseen, sisäiseen valvontaan ja sisäiseen tarkastukseen. Huomioiden Vahinkoyhtiön rooli LähiTapiola-ryhmän ylimpänä emoyrityksenä (VYL 26 luvun 3 §) valiokunnan toiminta käsittää myös LähiTapiolan alueyhtiöiden asioita siltä osin kuin ne ryhmätason asioina kuuluvat Vahinkoyhtiön vastuulle.

Valiokunnan muodostivat vuonna 2018 kaksi Vahinkoyhtiön hallituksen keskuudestaan valitsemaa jäsentä, joista toinen toimi valiokunnan puheenjohtajana, sekä yksi Henkiyhtiön hallituksen keskuudestaan valitsema jäsen. Valiokunnan jäsenten on oltava LähiTapiola-ryhmästä riippumattomia hallituksen jäseniä. Valiokunnan jäsenillä tulee olla valiokunnan tarkoituksen ja tehtävien suorittamisessa tarvittava pätevyys ja osaaminen. Vähintään yhdellä sen jäsenistä tulee olla asiantuntemusta erityisesti laskentatoimesta, kirjanpidosta tai tilintarkastuksesta.

Vuoden 2019 alusta lukien tarkastus- ja riskienhallintavalioikuntaan valitaan kaksi jäsentä sekä Vahinkoyhtiön että Henkiyhtiön hallituksista.

Toimitusjohtajat

Yhtiöiden toimitusjohtajat valitsee hallitus. Toimitusjohtaja hoitaa yhtiön asioita hallituksen ohjeiden ja määräysten mukaisesti. Toimitusjohtajien työn tukena toimivat yhtiökohtaiset johtoryhmät.

Yhtiöryhmän johtoryhmä ja muut yhteiset johtoryhmät

LähiTapiola-ryhmässä toimii Vahinkoyhtiön hallituksen nimittämä yhtiöryhmän johtoryhmä (Johtoryhmä), jonka työjärjestyksen Vahinkoyhtiön hallitus vahvistaa. Johtoryhmä vastaa hallituksen sille antamien sekä ryhmän yhtiöiden välillä allekirjoitetun ryhmäsopimuksen mukaisten valtuuksien puitteissa LähiTapiola-ryhmän strategisten ja muiden ryhmätason yhteisten asioiden valmistelusta, päätöksenteosta ja täytäntöönpanosta sekä yhtiöryhmän ohjaamisen ja kehittämisen kokonaisuudesta.

Johtoryhmän tarkoituksena on varmistaa LähiTapiola-ryhmän omistaja-asiakkaiden etujen tuottaminen ja kehittäminen, ryhmän positiivisen yrityskuvan säilyminen sekä ryhmän toiminnan synergiaetujen toteutuminen. Johtoryhmässä valmistellaan ja muodostetaan LähiTapiola-ryhmän yhteinen näkemys ja linjaukset ryhmäsopimuksen mukaisiin ryhmän yhteisiin asioihin.

Johtoryhmän kokoonpanossa ovat edustettuina laajasti Osapuolten toimitusjohtajat sen varmistamiseksi, että Johtoryhmän päätöksenteon pohjaksi saadaan laajasti näkemyksiä ryhmästä. Johtoryhmän jäseniä ovat LähiTapiola-ryhmän pääjohtaja, Vahinkoyhtiön, Henkiyhtiön ja Palveluyhtiön ja Varainhoidon toimitusjohtajat, viisi (5) Alueyhtiöiden toimitusjohtajaa sekä yhtiöryhmätason

palveluista vastaavat, Vahinkoyhtiön hallituksen pääjohtajan esityksestä Johtoryhmän jäseniksi nimittämät johtajat. Johtoryhmän puheenjohtajana toimii LähiTapiola-ryhmän pääjohtaja.

Lisäksi LähiTapiola-ryhmässä toimii eräitä muita yli yhtiörajojen vaikuttavia johtoryhmiä, kuten sijoitustoiminnan johtoryhmä, taseenhallintakomitea ja riskienhallintakomitea.

LähiTapiola-ryhmään kuuluvat vakuutusyhtiöt sekä varainhoito- ja kiinteistösijoitusliiketoimintaa harjoittavat yhtiöt omistavat yhteisen palveluyhtiön LähiTapiola Palvelut Oy:n, joka tuottaa omistajinaan oleville yhtiöille liiketoiminnan ohjaamiseen liittyviä palveluita sekä erilaisia asiantuntija- ja tukipalveluita.

LähiTapiola-ryhmässä sovitun työnjaon mukaisesti alueyhtiöt ostavat sisäiseen tarkastukseen, riskienhallintaan, aktuaaritoimeen ja complianceen liittyviä palveluita sekä muita vakuutusyhtiölain 6 luvun mukaisia keskeisiä toimintoja ulkoistettuna palveluna LähiTapiola Palvelut Oy:ltä. Näiden toimintojen tuottamisesta ja johtamisesta vastaavat ryhmän johdossa olevan yrityksen eli Vahinkoyhtiön palveluksessa olevat henkilöt.

Hallintojärjestelmässä raportointikauden aikana tapahtuneet muutokset

Vahinko- ja Henkiyhtiön hallitukset päättivät kokouksissaan helmikuussa 2018, että hallituksille perustetaan yhteinen henkilöstö- ja palkitsemisvaliokunta, jonka tehtävänä on avustaa yhtiöiden hallituksia henkilöstöön ja palkitsemiseen liittyvien asioiden käsittelyssä.

Valiokunnan muodostavat valiokunnan puheenjohtajana toimiva Vahinkoyhtiön ja Henkiyhtiön hallitusten puheenjohtaja sekä 2–4 muuta LähiTapiola-ryhmästä riippumatonta hallituksen jäsentä, joista osa valitaan Vahinkoyhtiön ja osa Henkiyhtiön hallitusten jäsenten keskuudesta.

B.1.3. Palkka- ja palkitsemisjärjestelmä

LähiTapiola alueyhtiöiden hallitukset päättävät itsenäisesti johtajiansa ja henkilökunnan palkitsemisesta. LähiTapiola-ryhmässä yhteisesti LähiTapiola Vahinkoyhtiössä tai yhtiöryhmän johtoryhmässä päätetty palkitsemisjärjestelmä on alueyhtiöille suositus. Alueyhtiössä on määritelty omat alueyhtiökohtaiset henkilöstöedut.

Palkitsemisen periaatteet ja päätöksentekojärjestys

Palkitsemisjärjestelmän tavoitteena on kannustaa hyvään suoritukseen sekä motivoida ja sitouttaa henkilöitä. LähiTapiola-ryhmän yhtiöiden palkitseminen perustuu yhtiö-

HALLINTOJÄRJESTELMÄ

ryhmän ja sen yhtiöiden strategiaan ja sen pohjalta asetettuihin tavoitteisiin. Palkitsemisen perusteena on henkilön hyvä työsuoritus suhteessa asetettuihin tavoitteisiin. Palkkiojärjestelmä on osa kokonaispalkkausta ja se perustuu vuosipalkkioihin, vaikka jotkin palkkiotavoitteista voivat olla vuotta pidempää aikajaksoa mittaavia. Palkitsemisjärjestelmä koskee johtoa ja koko henkilöstöä.

Palkitsemisjärjestelmää vahvistettaessa pyritään varmistamaan siitä, että se on yhtiön ja LähiTapiola-ryhmän liiketoimintastrategian sekä tavoitteiden ja arvojen mukainen ja että se vastaa yhtiöryhmän pitkän aikavälin etua, ja on sopusoinnussa yhtiöryhmän hyvän ja tehokkaan riskienhallinnan kanssa eikä kannusta liialliseen riskinottoon.

LähiTapiola-ryhmän yhtiöiden palkka- ja palkitsemisjärjestelmät suunnitellaan ja valmistellaan henkilöstö-, talous-, compliance- ja riskienhallintapalveluiden sekä yhtiöiden hallinnon ja johdon yhteistyönä. Tarvittaessa käytetään ulkopuolista konsulttia. Vahinko- ja Henkiyhtiön hallintoneuvostojen yhteistyövaliokunta tekee päätökset pääjohtajan sekä hallituksen päätoimisten jäsenten palkitsemisen osalta.

Muiden kuin päätoimisten hallitusten jäsenten palkkioista päättää yhtiön hallintoneuvosto. Muun johdon osalta päätökset tehdään yhtiöiden hallituksissa.

Yhteistyövaliokunta kehittää palkitsemisjärjestelmää hallituksen jäsenten osalta. Vahinko- ja Henkiyhtiön hallitusten henkilöstö- ja palkitsemisvaliokunta kehittää koko LähiTapiola-ryhmän johdon ja henkilöstön palkitsemisjärjestelmää.

Yhtiöiden yhtiökokoukset päättävät hallintoneuvostojen jäsenten palkkioista.

Palkitsemisjärjestelmä

LähiTapiola Vahinkoyhtiön ja Henkiyhtiön ylimmän johdon, johon kuuluvat hallituksen päätoimiset jäsenet, toimitusjohtajat ja varatoimitusjohtajat sekä yksikönjohtajat, apulaisjohtajat ja muut johtajat, palkitseminen muodostuu seuraavasti:

- palkka
- luontoisedut (auto, lounas ja puhelin)
- vuositulospalkkiot
- lisäeläkejärjestely (ennen 1.1.2013 alkaneet työ- ja toimeisuhteet)

Johdon palkat perustuvat finanssitoimialan vertailutietoa hyödyntäen tehtyyn Hay-vaativuusluokitukseen ja pisteytykseen.

Vuositulospalkkiojärjestelmä

Johdon vuosipalkkiointi perustuu yhtiöryhmän ja yhtiöiden tuloksiin vaikuttaviin elementteihin, henkilöstö- ja asiakaskokemukseen sekä kunkin palkkionsaajan oman liiketoimintayksikön ja tehtävän mukaisiin tavoitteisiin.

Mittarit ovat pääosin virallisiin tunnuslukuihin perustuvia. Palkkio määräytyy edellä mainittujen elementtien toteuma-asteen, asematasoon perustuvan maksimipalkkioprosentin ja vuosipalkan tulona. LähiTapiola Vahinkoyhtiön ja Henkiyhtiön johdon tulospalkkioiden maksimitasot vaihtelevat 30–100 prosentin välillä vuosipalkasta. Alueyhtiöissä voi olla eri maksimitasoja.

Konttoritoimihenkilöiden tulospalkkion määrä on enintään 7 prosenttia vuosipalkasta lukuun ottamatta joi-takin asiantuntijoita, joiden maksimipalkkio voi olla enintään 30 % vuosipalkasta. Tavoitteet johdetaan yhtiöryhmän strategiasta, ja ne voivat olla joko tiimi- tai yksilökoh-taisia. Tavoitteiden saavuttaminen arvioidaan tuloskeskustelussa. Alueyhtiöissä työskentelevillä henkilöillä voi olla erilaisia maksimipalkkiotasoja.

LähiTapiola Vahinkoyhtiön ja Henkiyhtiön yhtiöiden sijoitusorganisaatioihin kuuluvilla henkilöillä on oma tulospalkkiomallinsa, jossa palkkio määräytyy asematasosta riippuen eri tasoilta laskettavien sijoitustuottojen perusteella. Palkkiotasojen vaihteluväli on vuositasolla 10 - 83 % vuosipalkasta.

Tulospalkkioiden toteutumista seurataan säännöllisesti ja niiden maksamisesta päättävät yhteistyövaliokunta ja hallitus vuosittain tulospalkkiokausien päättyttyä. Hallitus voi yhtiön merkittävästi heikentyneen taloudellisen tilanteen johdosta päättää tulospalkkion maksamatta jättämisestä. Vastaavasti tulospalkkioperusteiden mukaisten tulospalkkioiden maksamisesta voidaan pidättäytyä, jos osoittautuu, että tavoitteet on saavutettu ottamalla sel-laista riskiä, joka realisoituu ennen palkkion maksamista. Tulospalkkio voidaan periä takaisin, jos palkkion maksamisen jälkeen selviää, että palkkionsaaja on menetellyt yhtiötä velvoittavien säännösten, viranomaismääräysten tai ohjeiden tai yhtiön toimintaperiaatteiden vastaisesti tai palkkio on maksettu aiheuttomasti.

Niillä LähiTapiola Vahinkoyhtiön johtoon ja sijoitusorganisaatioon kuuluvilla henkilöillä, joiden ammatillisella toiminnalla on olennainen vaikutus yrityksen riskiprofiiliin ja joiden tulospalkkio ansaintavuodelta ylittää 50 000 euron rajan, tulospalkkioiden maksua viivästetään siten, että palkkioista ensimmäinen erä eli 40 prosenttia maksetaan henkilöille viimeistään ansaintajakson päättymistä seuraavan kesäkuun palkanmaksupäivänä. Loput 60 prosenttia maksetaan tästä ajankohdasta yhtä, kahta ja kolmea vuotta myöhemmin kolmessa yhtä suuressa erässä. Lykätyn palkkion arvo muuttuu palkitsemista koskevissa säännöksissä tarkoitettuna rahoitusinstrumenttina käytetyn LähiTapiola Vahinkoyhtiön ja LähiTapiola Henkiyhtiön taseisiin suhteutetun kokonaistuloksen (kokonaistulos / tase käyvin arvoin (pl. sijoitussidonnaiset henkivakuutukset), painotettuna edellä mainittujen yhtiöiden taseiden suhteessa) mukaan ansaintajakson lopusta palkkion mak-suhetkeä edeltävän vuoden loppuun.

Henkilöstörahasto

Lisäksi LähiTapiolan vuonna 1991 perustettuun henkilöstörahastoon (keskusorganisaation yhtiöt) siirretään vuosittain toteutuneiden tavoitteiden mukainen voittopalkkioerä, joka määräytyy henkilöstörahastolain mukaisesti pääosin yhtiöiden tulosten ja tehokkuuden perusteella. Voittopalkkion maksimi on 3 % palkkasummasta. Voittopalkkion määräytymiskriteerit vahvistetaan vuosittain. LähiTapiola alueyhtiöiden henkilökunta ei ole mukana henkilöstörahastossa.

Lisäeläke-edut

LähiTapiola Vahinkoyhtiön ja Henkiyhtiön ylimmän johdon eläkeikä on 63 vuotta. Nämä yhtiöt ovat ottaneet henkilöstölleen lisäeläkevakuutuksen, jolla parannetaan eläketurvaa siten, että lisäeläke kartuttaa työeläkettä tiettyin edellytyksin vähintään 0,2 prosenttia vuosittain. Etuuden piiriin kuuluvat kaikki ne, joiden työsuhde on alkanut ennen 1.1.2013. Tämän jälkeen alkaneissa työsuhteissa lisäeläke-etuutta ei ole.

Palkitsemisjärjestelmässä tapahtuneet muutokset

Palkitsemisjärjestelmän rakenteessa ja periaatteissa ei kertomusvuoden aikana toteutettu muutoksia, mutta yksittäisten henkilöiden tai henkilöstöryhmien suoriutumisen arvioinnissa käytettyjä kriteerejä on mukautettu vastaamaan LähiTapiola-ryhmän strategisia ja liiketoiminnallisia tavoitteita.

Liiketoimet yhtiöiden lähipiiriin kuuluvien henkilöiden kanssa

Tiedot LähiTapiola-ryhmän yhtiöiden ja niiden lähipiiriin kuuluvien henkilöiden välisistä lähipiirilainoista ja muista olennaisista lähipiiriliiketoimista on julkaistu kunkin yhtiön tilinpäätöksen liitetiedoissa.

B.2. Sopivuudelle ja luotettavuudelle asetettavat vaatimukset

B.2.1. Vakuutusyhtiöiden johtoa koskevat erityiset kelpoisuusehdot

LähiTapiola-ryhmään kuuluvissa vakuutusyhtiöissä noudatetaan vakuutuslainsäädännön sekä Finanssivalvonnan sen nojalla antamia määräyksiä vakuutusyhtiön johdon ja keskeisistä toiminnoista vastaavien sopivuutta ja luotettavuutta koskien. Erityiset kelpoisuusehdot koskevat yhtiöiden hallitusten jäseniä, toimitusjohtajia ja heidän sijaisiaan, keskeisistä toiminnoista vastaavia sekä vastuullisia vakuutusmatemaatikkoja.

Vakuutusyhtiön hallitukset ovat määritelleet yhtiön keskeiset toiminnot ja niiden vastuuhenkilöt, joita erityiset kelpoisuusehdot koskevat. Keskeisistä toiminnoista vastaaviksi on Vahinkoyhtiössä ja Henkiyhtiössä määritelty seuraavat henkilöt:

- Ryhmäcompliance-officer sekä yhtiöiden compliance-officerit
- Sisäisen tarkastuksen johtaja
- Sijoitusjohtaja
- Riskienhallintajohtaja
- Aktuaarijohtaja
- Lakiasiaintohtaja
- Talousjohtaja
- Tietohallintojohtaja
- Henkilöstöjohtaja

LähiTapiola alueyhtiöt ostavat keskeiset toiminnot pääosin ulkoistettuna palveluna LähiTapiola Vahinkoyhtiöltä, joten keskeisistä toiminnoista vastaavat henkilöt ovat alueyhtiöiden osalta edellä kuvatuilla vastuualueilla toimivat Vahinkoyhtiön keskeisistä toiminnoista vastaavat henkilöt.

Hallituksen jäsenen ja toimitusjohtajan, toimitusjohtajan sijaisen ja keskeisistä toiminnoista vastaavan on oltava hyvämaineinen ja hänellä on oltava tehtävän hoitamisen vaatima ammatillinen pätevyys ja kokemus. Arvioitaessa henkilön pätevyyttä ja kokemusta tulee ottaa huomioon muodollinen pätevyys, koulutus sekä tehtävän hoitamisen kannalta riittävä osaaminen, taidot ja ammatilli-

HALLINTOJÄRJESTELMÄ

nen kokemus vakuutus- ja finanssialalta sekä muilta aloilta. Ottaen huomioon henkilön vastuulla oleviin keskeisiksi määriteltyihin toimintoihin liittyvät tai henkilölle hallituksen jäsenenä kohdistetut erityiset vastuut on arvioitaessa henkilön ammatillista pätevyyttä, kokemusta ja tietoa kiinnitettävä huomiota tehtävää koskeviin erityisiin osaamisvaatimuksiin, kuten henkilön vakuutus-, rahoitus-, kirjanpito-, vakuutusmatemaattiseen ja johtamisosaamiseen.

Valittaessa jäsentä yhtiön hallitukseen, otetaan huomioon kollektiivista sopivuutta koskevat säännökset ja viranomaisohjeet. Vakuutusyhtiön hallituksessa on oltava edustettuna sellainen yleinen vakuutustoiminnan tuntemus kuin vakuutusyhtiön toiminnan laatuun ja laajuuteen katsoen on tarpeen. Hallituksen kokoonpanossa tulee olla katettuna riittävä osaaminen ja kokemus markkinoista, liiketoimintastrategioista ja liiketoimintamalleista, hallintojärjestelmästä ja taloudellisista ja aktuaarisista analyyseistä sekä säädös- ja määräyskehikosta. Samoihin osaamisalueisiin pyritään kiinnittämään huomioita yleisen vakuutustoiminnan tuntemuksen lisäksi arvioitaessa toimitusjohtajan ammatillista pätevyyttä.

B.2.2. Prosessit, joilla arvioidaan johdon ja keskeisistä toiminnoista vastaavien henkilöiden sopivuutta ja luotettavuutta

Kukin LähiTapiola-ryhmän yhtiö vastaa siitä, että yhtiön johdolle ja keskeisistä toiminnoista vastaavien luotettavuudelle ja sopivuudelle lainsäädännössä ja viranomaismääräyksissä asetetut vaatimukset täyttyvät sekä henkilöä tehtävään nimitettäessä että jatkuvasti toiminnan aikana. Ryhmän yhtiöt ovat kukin hallituksissaan hyväksyneet sopivuuden ja luotettavuuden arvioinnissa noudatettavat kirjalliset toimintaperiaatteet. Toimintaperiaatteita täydentämään on laadittu käytännön toimintaohje. Hallitukset arvioivat toimintaperiaatteiden toimivuutta ja ajantasaisuutta vuosittain.

Henkilön ammattitaito, osaaminen ja kokemus selvitetään osana rekrytointiprosessia. Selvityksessä käytetään normaaleja rekrytoinneissa käytettäviä menetelmiä. Henkilöllä tulee olla muodollinen pätevyys ja tehtävän hoitamisen kannalta riittävä osaaminen ja kokemus alalta. Lisäksi henkilön tulee olla hyvämaineinen ja luotettava. Rekrytointipäätöksen tueksi hankitaan viranomaisvaatimusten mukaiset luotettavuuden selvittämiseksi tarvittavat selvitykset ja viranomaistodistukset sekä huolehditaan Finanssivalvonnalle tehtävistä ilmoituksista.

Avainhenkilöiden sopivuuden ja kelpoisuuden varmistamista koskevia periaatteita sovelletaan myös ulkoistettavien keskeisten toimintojen vastuuhenkilöihin palvelua tarjoavassa yhtiössä.

Yhtiöiden ylimmän johdon ja muiden yhtiön keskeisistä toiminnoista vastaavien henkilöiden sopivuudesta ja luotettavuudesta huolehtii ensi sijassa asianomaisen

henkilön nimittävä taho, joka on pääsääntöisesti yhtiön hallitus. Vakuutusyhtiöiden hallitusten jäsenten osalta tällaisena tahona toimivat Vahinko- ja Henkiyhtiössä hallintoneuvostojen nimitystoimikunnat ja alueyhtiöissä alueyhtiön hallintoneuvostojen nimitystoimikunnat tehdessään nimitysesityksen yhtiön hallintoneuvostolle.

Nimittävä elin huolehtii jatkuvasta seurannasta eli siitä, että johdon ja keskeisistä toiminnoista vastaavien sopivuus- ja luotettavuuskriteerit täyttyvät näiden henkilöiden osalta koko sen ajan, kun henkilö on tehtävässään. Kriteerien täyttymistä seurataan osana normaalia johtamista, mm. tulos- ja kehityskeskusteluissa. Lisäksi ylimmän johdon ja keskeisistä toiminnoista vastaavien henkilöiden sopivuus ja luotettavuus arvioidaan vakiomuotoisella prosessilla joka toinen vuosi. Arviointi tapahtuu lähtökohtaisesti henkilön oman selvityksen perusteella käyttäen hyväksi Finanssivalvonnan määräys- ja ohjekokoelman lomakkeita. Henkilön sopivuus ja luotettavuus arvioidaan uudestaan aina, jos tulee tietoon seikkoja, jotka antavat aiheen epäillä, ettei henkilö enää täytä sopivuus- ja luotettavuuskriteereitä. Henkilömuutoksista ilmoitetaan Finanssivalvonnalle.

B.3. Riskienhallintajärjestelmä ja riski- ja vakavaraisuusarvio

B.3.1. Riskienhallintajärjestelmä

Yleistä riskienhallinnan järjestämisestä

Riskienhallinta on aktiivista ja ennakoivaa toimintaa, joka tunnistaa, arvioi, rajoittaa, hyödyntää ja valvoo liiketoiminnan uhkia sekä uusia mahdollisuuksia, jotka johtuvat muuttuvista ulkoisista ja sisäisistä olosuhteista tai LähiTapiolan omasta strategisesta tahtotilasta. Tavoitteena on edistää asiakkaiden taloudellisen turvan jatkuvuutta ja tukea liiketoiminnan toiminnallisten ja taloudellisten tavoitteiden toteutumista. Vastuullisen yritystoiminnan periaatteiden mukaisesti ryhmässä huolehditaan ja tiedotetaan riskeistä sekä niiden hallinnasta asiakkaille ja muille sidosryhmille.

HALLINTOJÄRJESTELMÄ

LähiTapiolan riskienhallintaa ohjaa LähiTapiola-ryhmän yhtiöiden hallitusten hyväksymä riskienhallintapolitiikka, jossa on kuvattu yleiset periaatteet, joita sovelletaan pysyväisohjeina riskienhallinnan järjestämisessä. Poliitikassa määritellään riskienhallinnan käsitteet, pääalueet, prosessit sekä toteuttamisen ja valvonnan vastuut. Riskienhallintapolitiikka päivitetään vuosittain tai aina kun liiketoiminnan olosuhteissa tapahtuu merkittäviä muutoksia.

Ryhmän yhtiöt ovat järjestäneet riskienhallintajärjestelmänsä riskienhallintapolitiikkaan perustuen. Tarkoituksena on, että LähiTapiola-ryhmällä on riskienhallinnan osalta yhdenmukaiset menettelytavat.

Riskienhallinnan toteuttamisen roolit ja vastuut

Ryhmän yhtiöiden hallituksilla on kokonaisvastuu riskienhallinnan järjestämisestä. Hallitukset määrittävät riskienhallinnan tavoitteet, riskinoton rajat, vastuut, mittarit ja valvontaperiaatteet. Hallitukset vahvistavat vuosittain riskienhallintaa käsittelevät suunnitelmat, varmistavat niiden huomioimisen toimintasuunnitelmissa ja valvovat suunnitelmien noudattamista. Hallitukset seuraavat säännöllisesti riskienhallinnan tilaa ja keskeisimpien riskien kehitystä.

Riskienhallinnan vastuutus ja eri osapuolten tehtävät voidaan kuvata kolmen puolustuslinjan avulla. Jokaisella puolustuslinjalla ja jokaisella toimijalla on oma roolinsa osana riskienhallintajärjestelmän kokonaisuutta.

Ensimmäisen puolustuslinjan toimijoina toimitusjohtajat ja yhtiöiden muu johto vastaavat riskienhallinnan käytännön valmistelusta, toteuttamisesta ja toteuttamisen seurannasta. Yhtiöiden johtoryhmien ja riskienhallintaan liittyvien eri toimikuntien työjärjestyksissä on määritelty näiden tehtävät riskienhallinnassa ja -valvonnassa. Liiketoimintayksiköt vastaavat oman toimintansa riskien kartoittamisesta sekä niihin liittyvien riskienhallintatoimenpiteiden toteuttamisesta. Jokainen työntekijä on velvollinen kertomaan havaitsemistaan riskeistä tai riskienhallinnan kehittämiskohteista.

Toisen puolustuslinjan muodostavat tuki- ja kontrollitoiminnot. Riskienhallinnan valvonnasta vastaa aina muu kuin operatiivisesta toiminnasta vastaava taho. Aktuaari-, riskienhallinta- ja compliance-toiminnot avustavat hallitusta ja johtoa riskienhallinnan valvonnassa. Myös talous- ja taseenhallintatoiminnot avustavat hallituksia liiketoiminnan seurannan käytännön toteuttamisessa.

Kolmannen puolustuslinjan toimijana sisäinen tarkastus tukee esimiehiä valvontavelvollisuuden toteuttamisessa arvioimalla liiketoimintojen sisäisen valvonnan tilaa sekä tuottamalla johdolle ja toimintojen vastuuhenkilöille informaatiota ja toimenpide-ehdotuksia valvonnan tehostamiseksi. Lisäksi tilintarkastus valvoo riskienhallinnan toteuttamista.

Riskien- ja vakavaraisuudenhallinnan organisointi



LähiTapiola Vahinkovakuutuksen hallituksella on LähiTapiola-ryhmän ylimmän emoyrityksen hallituksena vastuu ryhmän riskienhallinnan ja vakavaraisuuden hallinnan järjestämisestä ja valvonnasta. Ryhmän riskienhallintakomitealla on keskeinen rooli ryhmän riskienhallinnan toimintaperiaatteiden valmistelussa sekä ryhmän riskien seurannassa ja valvonnassa. Ryhmän taseenhallintakomitea on taseriskien hallinnan, seurannan ja kehittämisen päätoimielin, ja se raportoi suoraan hallitukselle. Komitea vastaa siitä, että taseriskien hallinta on järjestetty asianmukaisesti ja pääomat ovat tehokkaassa käytössä. Hallitus nimittää sijoitustoiminnan johtoryhmän, joka vastaa sijoitustoiminnan käytännön organisoinnista.

Riskienhallintatoiminto

Riskienhallintatoiminnon tehtävänä on avustaa yhtiöiden hallituksia ja muita toimintoja tehokkaan riskienhallinnan varmistamiseksi. Toiminto seuraa riskienhallintajärjestelmän toimivuutta ja yhtiöiden riskiprofiilia kokonaisuutena sekä raportoi riskeille altistumisesta. Lisäksi toiminto neuvoo hallitusta riskienhallintaa koskevissa asioissa sekä tunnistaa ja arvioi kehittyviä riskejä.

Riskienhallintatoiminto on riippumaton riskejä ottavista toiminnoista. Riippumattomuus toteutetaan käytännössä siten, että toiminnolle on mahdollistettu suora raportointi yhtiöiden hallituksille ja sillä, että toiminto ei ole vastuussa toiminnoista, jotka edellyttävät riskinottoa. LähiTapiola-ryhmässä on määritelty yhtiökohtaiset riskienhallinnan vastuuhenkilöt, joiden tehtäviin kuuluu riskienhallintatoiminnolle osoitettujen tehtävien käytännön toteuttaminen yhtiötasolla. Ryhmätasolla riskienhallintatoiminnon tehtäviin kuuluu mm. riskienhallinnan seuranta riskienhallintakomitean työskentelyn avulla, riskienhallinnan toimintatapojen ja ohjeidenmukaisuuden seuranta ryhmässä sekä toimintaympäristön seuranta ja uusien riski-ilmiöiden havainnointi.

Kokonaisuutena toiminto muodostuu ryhmän ja yhtiökohtaisten vastuuhenkilöiden sekä riskienhallintatoimintoon kuuluvien palveluyhtiön organisaatioyksiköiden kokonaisuudesta ja niiden yhteistoiminnasta.

HALLINTOJÄRJESTELMÄ

Riskinottohalukkuuden määrittely

Toiminnan ohjausta varten ryhmän ja yhtiöiden ylimmät päättävät elimet määrittelevät strategisten, taloudellisten ja toiminnallisten tavoitteiden lisäksi kullekin riskiluokalle riskinottohalukkuudet, joiden rajoissa liiketoiminnan riskinotto pidetään. Taloudellisten riskien osa-alueella määritellään sisäinen vakavaraisuustavoite, joka on samalla vakavaraisuuteen liittyvä riskinottohalukkuuden määrittely. Toimintaympäristön ja strategian sekä operatiivisten riskien osa-alueilla riskinottohalukkuus määritellään laadullisesti. Riskinottohalukkuuden määrittely dokumentoidaan yhtiön riskienhallintasuunnitelmaan. Ryhmän vakavaraisuustavoite määritellään ryhmän vakavaraisuuden hallintasuunnitelmassa.

Riskienhallinnan osa-alueet ja pääluokat

LähiTapiolan riskiluokitus perustuu seuraavaan pääluokka- ja alaluokkajakoon:

Taloudelliset riskit

- Vakavaraisuuden hallinnan riskit
- Markkinariskit
- Luottoriskit
- Likviditeettiriskit
- Keskittymäriskit
- Vakuutusriskit

Operatiiviset riskit

- Toiminnan suunnittelun riskit
- Prosessiriskit
- Järjestelmäriskit
- Henkilöstöriskit
- Juridiset riskit
- Vahinko- ja tapahtumariskit

Toimintaympäristön ja strategian riskit

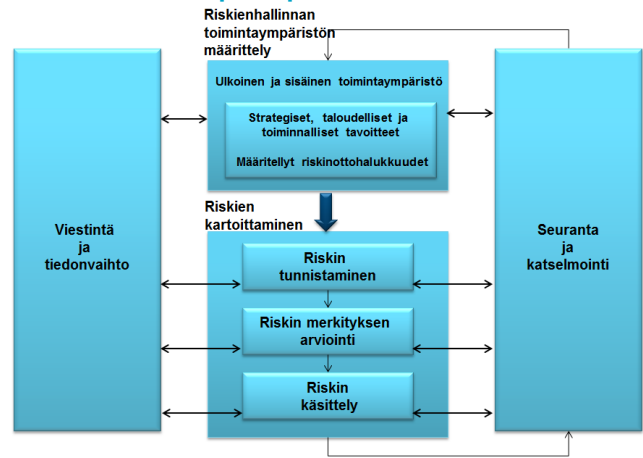
- Yleisen toimintaympäristön riskit
- Markkinoiden ja asiakaskäyttäytymisen muutoksien riskit
- Kilpailun ja kilpailijoiden aiheuttamat riskit
- Strategisten valintojen riskit
- Ryhmätason erityisriskit

Riskienhallintaprosessit

Ryhmän yhtiöiden riskienhallintaa toteutetaan riskienhallintapolitiikassa määriteltyjen riskienhallintaprosessien avulla. Riskienhallinnan perusprosessi on kaikkia riskiluokkia koskeva yleinen prosessi, jonka avulla riskit kartoitetaan, niiden merkitys arvioidaan ja tarvittavat riskienhallinta- ja seurantatoimenpiteet määritellään. Riskien kartoituksessa hyödynnetään ryhmän yhtiöille laadittua riskirekisteriä ja sähköistä riskien hallintaohjelmistoa. Riskikartoituksen lopputuloksena syntyy näkemys yhtiön toimintaa uhkaavista riskeistä ja tarvittavista hallintatoimenpiteistä, jotka esitetään vuosittain hallituksille hyväksyttäväksi yhtiön riskienhallintasuunnitelmassa.

menpiteistä, jotka esitetään vuosittain hallituksille hyväksyttäväksi yhtiön riskienhallintasuunnitelmassa.

Riskienhallinnan perusprosessi



Jokaiselle riskiluokituksen pääluokalle on määritelty riskienhallintamenettelyt, jotka esitetään tämän dokumentin myöhemmissä luvuissa.

Ulkoistettujen palveluiden riskienhallinnan järjestäminen

Yhtiöt ovat vastuussa toimintansa asianmukaisesta järjestämisestä, niihin kuuluvista veloitteista ja toiminnan jatkuvuuden hallinnasta myös kaikkien ulkoistettujen toimintojensa osalta. Toimintoja ei saa ulkoistaa niin, että se aiheuttaa olennaista asiakkaille tarjottavan palvelun heikkenemistä tai lisää riskien kohtuutonta kasvua. Tämä huomioidaan kriittisten palveluntarjoajien kanssa tehtävissä sopimuksissa ja ulkoistetuilta palveluntarjoajilta vaadituissa riskien- ja jatkuvuuden hallinnan suunnitelmissa. Ulkoistettujen palveluiden toiminnan laatua ja oikeellisuutta seurataan myös säännöllisesti häiriöseurannalla, tarkastuksilla ja auditoinneilla.

B.3.2. Riski- ja vakavaraisuusarvio

Ryhmän vakuutusyhtiöt suorittavat vuosittain riski- ja vakavaraisuusarvioinnin (ORSA) kunkin yhtiön ja ryhmän:

- kokonaisvakavaraisuuden tarpeesta,
- lakisääteisten vakavaraisuusvaatimusten ja vakuutus-tekniistä vastuuelkaa koskevien vaatimusten jatkuvasta noudattamisesta, sekä
- riskiprofiilin poikkeamisesta vakavaraisuuspääoma-vaatimuksen laskennassa käytetyn standardimenetelmän oletuksista.

Lakisääteisen vakavaraisuuslaskennan tuloksena saadaan tieto vakavaraisuudesta ja vakavaraisuuspääomavaatimuksesta laskentahetkellä. Pääomavaatimuksessa huomioidaan viranomaissääntelyssä tarkasti määritellyt riskit

yhden vuoden aikajänteellä. ORSA täydentää virallista vakavaraisuuslaskentaa seuraavasti:

- ORSA on eteenpäin katsova. ORSA:ssa lasketaan arvio vakavaraisuuden kehittymisestä tulevalle 3–5 vuoden ajanjaksolle perustuen voimassaoleviin strategioihin ja liiketoimintasuunnitelmiin.
- ORSA:ssa huomioidaan ja käsitellään myös standardimenetelmän ulkopuolisia riskejä, kuten myrskyriski ja strategiset riskit.
- ORSA:ssa tarkastellaan vakavaraisuutta useissa eri skenaarioissa ja stresseissä. Sijoitustoiminnan osalta tehdään arviot mm. perusskenaarioissa sekä matalien ja nousevien korkojen skenaarioissa. Stresseissä arvioidaan mm. eri sijoituslajien shokkien (korko-, osake- ja kiinteistösijoitushokki) ja luonnonilmiöiden katastrofien (talvimyrsky, tulva) vaikutuksia vakavaraisuuteen. Mahdolliset korjaavat toimenpiteet vakavaraisuuden parantamiseksi tai riskinoton pitämiseksi määritellyn riskinottohalukkuuden rajoissa määritellään skenaariokohtaisesti.

ORSA-prosessi muodostaa perustan yhtiöiden ja ryhmän kokonaisvakavaraisuustarpeen muodostamiselle sekä kytkee yhteen vakavaraisuuden, riskienhallinnan ja toiminnanohjauksen avainprosessit. ORSA:n lisäksi vakavaraisuutta ja riskejä seurataan riskialueesta riippuen säännöllisesti kuukausittain, neljännesvuosittain tai puolivuositain.

Yhtiöiden liiketoimintajohto vastaa arviointien toteuttamisesta ja riskienhallinta- ja aktuaaritoiminto avustavat mm. arvioiden koordinoimisessa ja toteuttamisessa. Arviointien tulokset esitetään ORSA-raporteissa, jotka käsitellään ja hyväksytään yhtiöiden johtoryhmissä ja hallituksissa. Ryhmän ORSA-raportti käsitellään ja hyväksytään ryhmän riskienhallintakomiteassa ja LähiTapiola Vahinkoyhtiön hallituksessa. ORSA-raportit ja muut ORSA-prosessin tulokset käsitellään tarpeelliselta osin lisäksi liiketoiminnan johtoryhmissä ja otetaan huomioon liiketoiminnan suunnittelussa ja ohjaamisessa.

Viimeisintä säännöllistä vuosittain tehtävää ORSA:a päivitetään tai tehdään uusi ORSA aina kun tapahtuu:

- merkittävä muutos liiketoiminnassa tai liiketoiminnan toimintaympäristössä,
- merkittävä fusio, liiketoiminnan hankinta tai liike-toiminnasta luopuminen,
- merkittävä vakavaraisuus- tai riskiasemaan vaikuttava tapahtuma, tai
- muu vastaava tapahtuma.

Tällöin päivitetty tai uusi ORSA valmistellaan ja käsitellään vastaavasti kuin säännöllinen ORSA.

ORSA-prosessin riittävyttä ja laatua arvioidaan vuosittain mm. osana kunkin yhtiön hallintojärjestelmän itsearviointia. Lisäksi ryhmän ORSA-politiikka päivitetään kerran vuodessa.

B.4. Sisäinen valvontajärjestelmä

Yleistä sisäisen valvonnan järjestämisestä

Sisäinen valvonta on oleellinen osa LähiTapiola-ryhmän johtamista, hallintoa ja päivittäistä toimintaa. Sisäisen valvonnan periaatteet on määritelty ryhmän yhtiöiden hallitusten hyväksymässä sisäisen valvonnan politiikassa, jossa kuvataan valvonnan käsitteet, tavoitteet ja osa-alueet sekä toteuttamisen roolit ja vastuut. Poliittikka päivitetään vuosittain tai aina kun liiketoiminnan olosuhteissa tapahtuu merkittäviä muutoksia. Ryhmän yhtiöt järjestävät oman sisäisen valvonnan järjestelmänsä sisäisen valvonnan politiikkaan perustuen.

Sisäisellä valvonnalla tarkoitetaan kaikkia yhtiöiden sisäisiä toimenpiteitä, joilla varmistetaan asetettujen tavoitteiden saavuttaminen sekä tehokas, taloudellinen, luotettava ja mahdollisimman häiriötön liiketoiminta.

Toteuttamisen roolit ja vastuut

Kokonaisvastuu sisäisen valvonnan järjestämisestä on hallituksilla. Toimitusjohtaja vastaa hallinnon ja sisäisen valvonnan järjestämisestä käytännössä sekä operatiivisen toiminnan hoitamisesta hallituksen antamien ohjeiden ja määräysten mukaisesti. Hallituksen ja toimitusjohtajan on johdettava yhtiötä ammattitaitoisesti, terveiden ja varoisten liikeperiaatteiden sekä luotettavaa hallintoa koskevien periaatteiden mukaisesti. LähiTapiolan organisatorakenne ja esimiestoiminta muodostavat sisäisen valvonnan perustan. Valvontaa toteutetaan organisaation kaikilla tasoilla.

Sisäisen valvonnan politiikassa on määritelty roolit ja vastuut seuraaville elimille:

- hallintoneuvostot ja hallintoneuvostojen asettamat valiokunnat
- hallitukset
- LähiTapiola Vahinkoyhtiön hallituksen asettamat valiokunnat, johtoryhmät ja toimikunnat
- toimitusjohtajat
- yhtiön johtoryhmät ja esimiehet
- liiketoimintayksiköt ja koko henkilöstö
- riskienhallintatoiminto
- aktuaaritoiminto ja vastuullinen matemaatikko
- compliance-toiminto
- yhtiöiden talouspalvelut
- sisäinen varmennus: sisäinen tarkastus
- ulkoinen varmennus: tilintarkastajat ja viranomaiset.

Sisäisen valvonnan osa-alueet

LähiTapiola-ryhmän yhtiöissä sisäinen valvonta jaetaan seuraaviin osa-alueisiin: sisäinen toimintaympäristö, tavoitteiden asettaminen, riskienhallinta (riskien tunnistaminen, arviointi sekä riskeihin vastaaminen), valvontatoimenpiteet, raportointi ja tiedonvälitys sekä toimivuuden seuranta ja puutteiden korjaaminen.

Sisäinen toimintaympäristö luo perustan sisäisen valvonnan toteuttamiselle. Hyvä sisäinen toimintaympäristö muodostuu mm.

- rehellisestä ja johdonmukaisesta sekä arvojen ja ryhmän sisäisten sitoumusten mukaisesta johtamisesta,
- organisaatorakenteesta, joka sisältää asianmukaiset vastuutukset ja toimintavaltuudet ja joka tukee tehokkaasti sisäisen valvonnan ja riskienhallinnan järjestämistä sekä
- hallitusten asettamista toimintapolitiikoista ja muusta ohjeistuksesta.

Tavoitteiden asettaminen on edellytys tulokselliselle toiminnalle sekä toimintaa uhkaavien riskien tunnistamiselle. Tavoitteet määritellään ylimmän johdon asettaman strategian mukaisiksi. Tavoitteet asetetaan suunnittelu- prosesseissa sekä pitkälle tähtäimelle että lyhyemmille ajanjaksoille.

Riskienhallinnalla varmistetaan, että asetettujen päämäärien ja tavoitteiden saavuttamiseksi käytetyt keinot ja liiketoiminnan toteutus ovat linjassa yhtiön määrittelemän riskinottohalukkuuden kanssa. Riskien tunnistamisessa etsitään niitä tapahtumia, jotka voivat estää tavoitteiden saavuttamisen. Riskien arvioinnissa arvioidaan riskien todennäköisyys ja vaikutukset sekä priorisoidaan ne merkittävyyden mukaan. Lopputuloksena päätetään siitä, miten riskeihin vastataan eli miten niitä käsitellään.

Valvontatoimenpiteet (kontrollit) ovat toiminta- ja menettelytapoja, joiden tehtävänä on tuottaa riittävä varmuus siitä, että organisaation tavoitteet saavutetaan. Toimintaprosesseihin kytketyt valvontatoimenpiteet tunnistavat sovitusta toimintamalleista poikkeavia tapahtumia ja luovat edellytyksiä tarvittaville korjaustoimenpiteille. Valvontatoimenpiteillä varmistetaan prosessien oikeellisuutta ja laatua ja huolehditaan prosessien toimintavarmuudesta.

Raportoinnin ja tiedonvälityksen avulla hallitaan oleellinen tieto ulkoisista ja sisäisistä tapahtumista. Toimiva tiedonkulku pitää sisällään vuorovaikutus- ja raportointikanavia, joiden avulla organisaation johto, henkilöstö ja sidosryhmät saavat oikea-aikaisesti olennaista, käyttökelpoista ja laadukasta tietoa toimintaan vaikuttavista tekijöistä. Tietoa kulkee organisaatiossa ylhäältä alaspäin, alhaalta ylöspäin ja yli organisaatorajojen.

Seurannalla varmistetaan sisäisen valvonnan toimivuus ja tehokkuus. Seuranta toteutetaan esimiesten itsensä toimesta jatkuvan havainnoinnin, itsearviointien sekä erillisten ulkopuolisten arviointien avulla. Ulkopuoli-

sia arviointeja tekevät mm. sisäinen tarkastus, tilintarkastus ja viranomaiset. Arvioinneista saatu tieto sisäisen valvontajärjestelmän puutteista tulee hyödyntää ja luoda toimintasuunnitelmat sisäisen valvonnan kehittämiseksi.

Sisäisen valvonnan toteuttaminen

Ylemmillä organisaatiotasoilla valvonta toteutuu pääsääntöisesti ryhmän ja yhtiöiden johtoryhmyöskentelyssä, joissa valvonnan näkökulmasta tärkeiksi tehtäviksi muodostuvat mm.

- yhtiöryhmän arvojen, politiikkojen ja toimintaperiaatteiden määrittely ja noudattamisen valvonta,
- työjärjestysten määrittely ja noudattamisen valvonta,
- riskienhallinnan periaatteiden määrittely ja noudattamisen valvonta,
- eritasoisten strategisten, taloudellisten ja toiminnallisten tavoitteiden asettaminen, taloudellisen tilanteen ja tavoitteiden toteutumisen valvonta sekä korjaavien toimenpiteiden käynnistäminen,
- valtuuksien, vastuiden ja raportointisuhteiden määrittely,
- taloudellisen informaation oikeellisuuden valvonta,
- päätöksenteon ja päätösten toteuttamisen valvonta,
- valvonta- ja riskienhallintaprosessin tulosten ja toimivuuden valvonta sekä tarvittavien korjaustoimenpiteiden käynnistäminen.

Alemmilla organisaatiotasoilla valvontatoimet kytkeytyvät keskeisesti operatiivisiin toimintaprosesseihin ja resurssien tehokkaan ja taloudellisen käytön varmistamiseen sekä sen varmistamiseen, että toimitaan erilaisten määräysten ja ohjeiden mukaisesti. Toimintaprosesseihin kytketyt valvontatoimet ennalta ehkäisevät ja paljastavat prosesseissa ilmeneviä puutteellisuuksia, häiriötä, virheitä ja mahdollisia väärinkäytöksiä. Ohjeistuksien ja perehdytyksen avulla määritellään oikeat toimintamallit. Valvontatoimilla tunnistetaan sovitusta toimintamalleista poikkeavat tapahtumat ja luodaan edellytyksiä välttämättömille korjaustoimenpiteille. Valvonnan tuloksia käsitellään eri kokouksissa ja esimies-alaiskeskusteluissa.

Compliance-toiminto osana sisäisen valvonnan järjestämistä

Compliance-toiminnon tehtävänä on varmistaa lakien, asetusten, viranomaismääräysten, alan käytännösääntöjen, hyvän vakuutustavan sekä yhtiön sisäisten ohjeiden noudattaminen ryhmän toiminnassa. Compliance-toiminto auttaa yhtiötä noudattamaan näitä velvoitteita sekä edistää ja varmistaa compliancen huomioimista kaikessa toiminnassa. Compliance on keskeinen tekijä yhtiöryhmän hyvän yrityskuvan ylläpitämisessä ja se edistää omalta osaltaan LähiTapiola-ryhmän vastuullista yrityskuvaa ja -kulttuuria.

Compliance-toiminto on osa LähiTapiola-ryhmän sisäistä valvontaa, jonka järjestämisen lähtökohtana on noudattaa viranomaisten antamia säännöksiä sekä yleisiä sisäisen valvonnan parhaita käytäntöjä. Compliance-toiminto on myös osa LähiTapiola-ryhmän riskienhallintaa, jossa sen tavoitteena on tukea liiketoimintaa erityisesti juridisten ja compliance-riskien hallinnassa sekä valvoa ja raportoida näistä hallitukselle ja johdolle.

LähiTapiola Vahinkoyhtiön hallitus on hyväksynyt LähiTapiola-ryhmän compliance-toimintaa koskevat periaatteet noudatettaviksi koko ryhmässä. Periaatteet on käsitelty ja hyväksytty erikseen myös muiden LähiTapiola-ryhmään kuuluvien vakuutusyhtiöiden hallituksissa.

B.5. Sisäisen tarkastuksen toiminto

Sisäisen tarkastuksen tarkoitus ja tehtävä

Sisäinen tarkastus on riippumatonta ja objektiivista arviointi-, varmistus- ja konsultointitoimintaa, joka on luotu tuottamaan lisäarvoa organisaatiolle ja parantamaan sen toimintaa. Sisäinen tarkastus tukee organisaatiota sen tavoitteiden saavuttamisessa tarjoamalla järjestelmällisen lähestymistavan organisaation riskienhallinta-, valvontasekä johtamis- ja hallintoprosessien tuloksellisuuden arviointiin ja kehittämiseen.

Sisäinen tarkastus tukee esimiehiä valvontavelvollisuuden toteuttamisessa arvioimalla liiketoimintojen sisäisen valvonnan tilaa sekä tuottamalla johdolle ja toimintojen vastuuhenkilöille informaatiota ja toimenpideehdotuksia valvonnan tehostamiseksi.

Sisäisen tarkastuksen asema, valtuudet, vastuut ja raportointi

Sisäinen tarkastus toimii LähiTapiola-ryhmään kuuluvien hallitusten toimeksiannosta ja toiminnallisesti näiden lisäksi erityisesti LähiTapiola Vahinkoyhtiön (ryhmän ylin emoyritys) hallituksen ja LähiTapiola Vahinko- ja Henkiyhtiöiden hallitusten yhteisen tarkastusvaliokunnan alaisuudessa. Hallinnollisesti sisäinen tarkastus toimii pääjohtajan alaisuudessa.

Sisäisen tarkastuksen toiminta-alueena ovat LähiTapiola-ryhmän kaikki yhtiöt sekä näiden toimintayksiköt ja

toiminnot sekä kolmansilta osapuolilta hankitut ostopalvelut, siten kuin ao. ostopalvelusopimuksissa on määritelty.

Sisäisellä tarkastuksella on oikeus tarkastustehtäväänsä varten päästä kaikkiin toimitiloihin ja saada tarpeelliset tiedot ja asiakirjat salassapitosäännösten estämättä. Lisäksi se on oikeutettu saamaan toimintayksiköiltä tehtäviensä hoitamisen kannalta tarpeellista apua.

Sisäisen tarkastuksen johtajalla ja sisäisillä tarkastajilla on asiantuntijavastuu työstään. Tarkastus- ja konsultointitoiminnan riippumattomuuden turvaamiseksi sisäisellä tarkastuksella ei ole tarkastettuihin toimintoihin, esitettyihin toimenpide-ehdotuksiin eikä toteutettuihin konsultointitehtäviin liittyvää päätöksentekovaltuutta eikä toimeenpano-oikeutta. Sisäisen tarkastuksen toiminto tai sen henkilöstö ei saa ottaa vastuulleen muita toimintoja.

Sisäinen tarkastus raportoi toteutetuista arviointi- ja varmistuspalveluista tarkastuskertomuksilla ja -muistioilla toimintojen vastuuhenkilöille ja toiminnoista vastaavalle johdolle. Sisäinen tarkastus toteuttaa myös kattavan seurannan esittämiensä toimenpide-ehdotusten toteutumisesta.

Sisäinen tarkastus esittää vuosittain yhteenvedon sisäisen tarkastuksen havainnoista ja toimenpide-ehdotuksista LähiTapiola Vahinko- ja Henkiyhtiöiden hallitusten yhteiselle tarkastusvaliokunnalle ja hallituksille sekä ryhmän muiden yhtiöiden hallituksille.

LähiTapiola Vahinkoyhtiön hallitukselle esitetään tärkeimmät havainnot koko ryhmästä (lukuun ottamatta Turva) ja muille edellä mainituille hallituksille kyseistä yhtiötä koskevat havainnot.

Sisäisen tarkastuksen toimintaperiaatteet

Sisäisellä tarkastuksella on hallituksissa hyväksytyt toimintaperiaatteet, jotka sisältävät tarkemman kuvauksen sisäisen tarkastuksen järjestämisestä ja menetelmästä. Toimintaperiaatteet käydään läpi ja hyväksytään säännöllisesti LähiTapiola-ryhmän yhtiöiden hallituksissa.

B.6. Aktuaari-toiminto

B.6.1. Vahinkovakuutusyhtiöiden aktuaaritoiminto

Organisoituminen

Aktuaaritoiminto ei ole organisaatio vaan toiminto, joka hoitaa sille laissa määrätyt tehtävät. Toiminnon tehtäviä hoitamaan on nimetty kunkin yhtiön osalta aktuaaripalveluiden esimies, Aktuaarijohtaja, joka vastaa toiminnon toiminnasta, sekä vastuullinen vakuutusmatemaatikko (voi olla sama kuin esimies) ja lisäksi aktuaaripalveluiden vastuuelan ja vakavaraisuuden laskentaan ja raportointiin osallistuvia henkilöitä.

Aktuaaritoiminnon henkilöiden pätevyys on arvioitu toimintoa muodostettaessa. Henkilöiden vaihtuessa huomioidaan se, että toiminnossa on useita SHV-matemaatikkoja (ammattipätevyys) ja kokonaisuutena katsoen huomattava työkokemus vakuutusmatemaattisista tehtävistä vahinko- / henkivakuutusyhtiössä (mm. riittävät tiedot vakuutus- ja finanssimatemaatikasta).

Riippumattomuus ja toimintaedellytykset

Aktuaaritoiminnon riippumattomuus riskiä ottavasta tahosta on varmistettu mahdollisuudella raportoida suoraan hallitukselle. Aktuaaritoiminto osallistuu mm. hinnoittelupäätösten valmisteluun liiketoiminnan johdolle / johtoryhmälle (tuotteiden vakuutusmaksujen laskuperusteet, muut ehdot, vuosihinnanmuutokset), vakavaraisuuden tarkasteluun sekä liiketoimintahankkeisiin.

Toimenkuva ja tehtävluettelo

Aktuaaritoiminnon tehtävät määräytyvät Vakuutusyhtiölain luvun 6 pykälän 18 mukaan (Aktuaaritoiminnon tehtävät). Lisäksi Aktuaaritoiminnon vastuulla LähiTapiolaryhmissä on osallistua luvun 6 pykälien 10 ja 11 (Riskienhallinta) sekä pykälän 12 (Riski- ja vakavaraisuusarvio) mukaisten tehtävien toteuttamiseen. Aktuaaritoiminnon tehtävät ovat LähiTapiolassa yhtiötasoisia.

Käytännössä em. lakikohtien johdosta aktuaaritoiminto on osa- tai kokonaisvastuussa seuraavien tehtävien suorittamisesta:

Riskienhallinnan täytäntöönpano:

1. myönnettyistä vakuutuksista johtuvien vastuiden merkitseminen vastuuelkaan
2. riskienhallinnan täytäntöönpano: varojen ja vastuiden hallinta

Riski- ja vakavaraisuusarvio:

3. yhtiön kokonaisvakavaraisuuden arvio
4. vastuuelkaa koskevien vaatimusten jatkuva noudattaminen
5. vakavaraisuusvalvonnan mukaisten pääomavaatimusten jatkuva noudattaminen

Aktuaaritoiminto:

6. vastuuelan laskennan koordinointi
7. vastuuelan laskennan menetelmien ja mallien sekä vastuuelan laskennassa tehtyjen oletusten asianmukaisuuden varmentaminen
8. arvioida vastuuelan laskennassa käytettyjen tietojen riittävyys ja laatu
9. raportoida yhtiön hallitukselle vastuuelan laskennan luotettavuus ja asianmukaisuus
10. antaa yhtiön hallitukselle lausunnon vakuutusyhtiön yleisestä vakuutuspolitiikasta
11. antaa yhtiön hallitukselle lausunnon jälleenvakuutusjärjestelyn tarkoituksenmukaisuudesta
12. osallistua riskienhallintajärjestelmän tehokkaaseen täytäntöönpanoon ja riski- ja vakavaraisuusarvion laa-
timiseen

LähiTapiola vahinkovakuutusyhtiöiden aktuaaritoiminnon (ml. vastuullisen vakuutusmatemaatikon työt) tuottamat raportit kootusti

Raportti	Raportin saaja	Raportointitiheys
Vastuuelkaraportti	Yhtiön hallitus ja johtoryhmä	Kaksi kertaa vuodessa
Vakavaraisuusraportti	Yhtiön hallitus ja johtoryhmä, Riskienhallintakomitea	Kaksi kertaa vuodessa
Lausunto jälleenvakuutusjärjestelystä	Yhtiön Hallitus	Kerran vuodessa
Lausunto yhtiön vakuutuspolitiikasta	Yhtiön hallitus	Tilanteessa, missä vakuutuspolitiikassa tapahtuu olennaisia muutoksia
Aktuaaritoiminnon vuosiraportti	Yhtiön hallitus ja johtoryhmä	Kerran vuodessa
Vastuuelkaperusteet	Yhtiön hallitus	Tilanteessa, missä vastuuelkaperusteissa tapahtuu olennaisia muutoksia
Raportti vastuuelan laskennassa käytettyjen tietojen riittävydestä ja laadusta	Yhtiön hallitus ja johtoryhmä (yhdessä vastuuelkaraportin kanssa)	Kerran vuodessa

13. antaa kerran vuodessa hallitukselle raportin aktuaaritoiminnon suorittamista tehtävistä, niiden tuloksista ja mahdollisista puutteista sekä suosituksista niiden korjaamiseksi.

Suorituakseen edellä kuvatuista tehtävistä Aktuaaritoiminto tuottaa osana muita säännönmukaisia tehtäviä ja palveluja oheisessa taulukossa luetellut raportit.

LähiTapiola-ryhmän yhtiöiden hallitukset käsittelevät ja hyväksyvät vuosittain aktuaaritoiminnon toimintaperiaatteet. Näitä toimintaperiaatteita ja niiden ajanmukaisuutta ja riittävyttä arvioidaan vuosittain sen varmistamiseksi, että ne vastaavat riittävästi markkinoiden ja yhtiöiden kulloistakin tilannetta ja tarpeita. Samalla arvioidaan aktuaaritoiminnon resurssien riittävyttä suhteessa toimintaperiaatteiden toteuttamiseen ja toiminnassa mahdollisesti havaittuihin puutteisiin (aktuaaritoiminnon vuosiraportissa hallitukselle).

B.6.2. Henkiyhtiön aktuaaritoiminto

Organisoituminen

LähiTapiola Henkiyhtiön aktuaaritoiminto vastaa lain sille asettamista vaatimuksista, mutta myös yhtiön vakavaraisuuteen liittyvistä prosesseista sekä kirjanpidollisen vastuuvelan laskennan kokonaisuudesta.

Toiminnon tehtäviä hoitamaan on nimetty henkivakuutuksen aktuaaripalveluiden esimies, aktuaarijohtaja, sekä aktuaaripalvelut-tiimi. Aktuaaritoiminnon johtaja toimii yhtiön vastuullisena vakuutusmatemaatikkona.

Toiminto on ulkoistanut osan tehtävistään muualle Henkiyhtiöön sekä ryhmän palveluyhtiöön. Näin varsinaisen työ keskittyy etenkin tuotantoprosessien osalta työn koordinointiin.

Aktuaaritoiminnon henkilöiden pätevyys on arvioitu toimintoa muodostettaessa ja sitä ylläpidetään aktiivisesti (ns. CPD vaatimukset). Henkilöiden vaihtuessa huomioidaan se, että toiminnossa on useita Suomen Aktuaariyhdistyksen täysjäseniä (ammattipätevyys) ja kokonaisuutena katsoen huomattava työkokemus vakuutusmatematisista tehtävistä sekä henkivakuutusliiketoiminnasta.

Riippumattomuus ja toimintaedellytykset

Aktuaaritoiminnon riippumattomuus riskiä ottavasta tahosta on varmistettu yhtiön organisaatorakenteen mukaisesti aktuaaritoiminnon itsenäisen roolin kautta. Aktuaaritoiminnon johtaja raportoi toimitusjohtajalle. Toiminto vastaa lakisääteisistä velvoitteistaan suoraan hallitukselle tiiviissä yhteistyössä muun organisaation kanssa. Aktuaarijohtaja on lisäksi jäsenenä yhtiön johtoryhmässä sekä ryhmän riskien- ja taseenhallintakomiteoissa ja pysyy tätä kautta tuomaan mahdolliset aktuaaritoiminnon havainnot, puutteet tai kehitysehdotukset tehokkaasti esille. Aktuaaritoiminnon johtaja on yhtiön vastuullinen matemaatikko ja vastaa osasta aktuaaritoiminnon riskienhallinta-, valvonta- ja lausunтовastuista.

Toimenkuva ja tehtäväluettelo

Aktuaaritoiminnon tehtävät määräytyvät vakuutusyhtiölain luvun 6 pykälän 18 (Aktuaaritoiminnon tehtävät) sekä luvun 6 pykälien 10 ja 12 (osallistuu riskienhallintajärjestelmän täytäntöönpanoon ja ORSA-raportin laatimiseen) mukaan. Lisäksi näitä lakipykälä täydentää komission delegoitu asetus (EU 2015/35) artiklalla 272 aktuaaritoiminnon tehtävistä. Lakisääteisten tehtäviensä lisäksi aktuaaritoiminto osallistuu Henkiyhtiössä yhtiön taloudellisen raportoinnin tukemiseen ja suunnitteluun, vakavaraisuuden seurantaan, jälleenvakuutusohjelman hallintoihin sekä taseenhallintaan ja liiketoiminnan kehitykseen.

LähiTapiola Henkiyhtiön hallitus käsittelee ja hyväksyy vuosittain aktuaaritoiminnon toimintaperiaatteet. Näitä toimintaperiaatteita ja niiden ajanmukaisuutta ja riittävyttä arvioidaan vuosittain sen varmistamiseksi, että ne vastaavat riittävästi yhtiön kulloistakin tilannetta ja tarvetta. Samalla arvioidaan aktuaaritoiminnon resurssien riittävyttä suhteessa toimintaperiaatteiden toteuttamiseen ja toiminnassa mahdollisesti havaittuihin puutteisiin (aktuaaritoiminnon vuosiraportissa hallitukselle).

Aktuaaritoiminto tuottaa osana muita säännönmukaisia tehtäviä ja palveluja oheisessa taulukossa esitetyt raportit.

LähiTapiola Henkiyhtiön aktuaaritoiminnon ja vastuullisen matemaatikon tuottamat raportit

Raportti	Raportin saaja	Raportointitiheys
Vakavaraisuusraportti	Yhtiön hallitus ja johtoryhmä, Riskienhallintakomitea	Kvartaaleittain
Lausunto jälleenvakuutusjärjestelystä	Yhtiön Hallitus ja johtoryhmä	Kerran vuodessa
Lausunto yhtiön vakuutuspolitiikasta	Yhtiön hallitus ja johtoryhmä	Kerran vuodessa
Aktuaaritoiminnon vuosiraportti ml. Vastuuvälkaraportti	Yhtiön hallitus ja johtoryhmä	Kerran vuodessa
Hinnoittelu- ja Vastuuvälkaperusteet	Yhtiön hallitus tai johtoryhmä	Laskuperusteita muutettaessa
Lausunto sijoitustoimintaa ja riskienhallintaa varten	Yhtiön hallitus ja johtoryhmä	Kerran vuodessa

B.7. Ulkoistaminen

B.7.1. Kuvaus ulkoistamisen toimintaperiaatteista

LähiTapiola-ryhmään kuuluvat vakuutusyhtiöt ovat hyväksyneet hallituksissaan toimintojen ulkoistamisessa noudatettavat toimintaperiaatteet LähiTapiola-ryhmässä. Toimintaperiaatteita täydentämään on lisäksi laadittu käytännön toimintaohje. Toimintaperiaatteiden toimivuus ja ajantasaisuus arvioidaan vuosittain.

LähiTapiola Vahinkoyhtiöllä on ryhmätason vastuu ulkoistamisen periaatteiden ajantasaisuudesta. Tarkoituksena on, että koko LähiTapiola-ryhmällä on toimintojen ulkoistamisessa yhdenmukaiset menettelytavat. Lähtökohtaisesti LähiTapiola-ryhmän yhtiöt hoitavat yhtiön liiketoiminnan kannalta keskeiset toiminnot itse tai ryhmän sisäisin ulkoistuksin, mutta ulkoistamiset myös ryhmän ulkopuoliselle tarjoajalle ovat mahdollisia, jos ulkoistamisella saavutetaan laadukkaampaa palvelua asiakkaille ja/tai merkittäviä kustannushyötyjä.

Ulkoistettaessa palveluita LähiTapiola-ryhmän ulkopuolelle ulkoistamissopimuksissa varmistetaan, että LähiTapiolalla ja Finanssivalvonnalla on laajat tiedonsaanti- ja tarkastusoikeudet. Palveluntarjoajalla on velvollisuus jatkuvaan raportointiin sekä ilmoittamaan palvelussa ilmenevistä häiriöistä. Sopimus on irtisanottavissa ja palvelut siirrettävissä takaisin LähiTapiolalle itselleen tai toiselle palveluntarjoajalle, mikäli palveluntarjoaja ei suoriudu sopimusvelvoitteista. Palveluntarjoajalla on velvollisuus antaa siirtoaapua.

Toimintaperiaatteita on noudatettava sekä ryhmän sisäisissä ulkoistuksissa että ulkoistuksissa ulkopuoliselle palveluntarjoajalle.

Keskeisten toimintojen ulkoistamisesta päättää hallitus ja niitä koskevat esitykset hallitukselle valmistellaan pääsääntöisesti yhtiön tai yhtiöryhmän kyseisestä toiminnasta vastuullisen toiminnon johtoryhmässä. Ulkoistetusta toiminnosta vastuullinen taho on vastuussa myös ulkoistamissopimuksen noudattamisen seurannasta. Toiminnan ulkoistamisen vaikutukset tulee huomioida myös LähiTapiola-ryhmän ja siihen kuuluvan yhtiön omassa jatkuvuus suunnittelussa. Lisäksi riskienhallintaa, sisäistä valvontaa ja sisäistä tarkastusta koskeva prosessi tulee ulottaa myös ulkoistettuun toimintaan. Keskeisiä toimintoja ulkoistettaessa tulee huomioida myös palveluntarjoajan johdon sopivuutta ja luotettavuutta koskevat vaatimukset.

B.7.2. LähiTapiola-ryhmän keskeiset ulkoistukset

LähiTapiola-ryhmän yhtiöt ovat tehneet keskeisiä ulkoistuksia seuraaviin yhtiöihin:

LähiTapiola-ryhmän ulkopuoliset ulkoistukset

- Tieto Finland Oy (Keskuskonepalveluiden ja kriittisten sovellusten valvontapalveluiden ulkoistus, IT-infrastruktuuripalveluiden ulkoistus)
- LTC-Otso Oy (Sovelluskehityksen ja -ylläpidon ulkoistus)
- Mehiläinen Oy (Henkilövakuutusten korvausasioiden haltuunottoon ja hoitoonohjaukseen liittyvät tehtävät osana TerveysHelppi-palvelukonseptia)

LähiTapiola-ryhmän sisäiset ulkoistukset

- LähiTapiola Palvelut Oy (vakuutus päätökset, korvausvaatimusten käsittely, myöntäminen ja maksaminen, riskienhallintaan sekä sisäisen valvonnan prosesseihin ja malleihin liittyvät palvelut, säännösten noudattamista valvovan toiminnon mallit, prosessit ja ohjaus sekä osaksi myös toimintaan liittyvä neuvonta, valvonta ja raportointi, vahinkovakuutuksen aktuaaripalvelut, vapaaehtoisten vakuutustuotteiden ja -palveluiden sekä lakisääteisen liikennevakuutuksen kehittäminen ja hinnoittelu)
- LähiTapiola Keskinäinen Vakuutusyhtiö (mm. ryhmitymän ja sen yhtiöiden hallintojärjestelmän osien vastuullisten johtajien palvelut sekä toimintojen toimintaperiaatteet, organisointi ja ohjaus, sisäisen tarkastuksen palvelut, pääomasijoitusten ja lainasaamisten hoitaminen Henkiryhtiön osalta)
- LähiTapiola Varainhoito Oy (likvidin omaisuuden sijoituspalvelut)
- LähiTapiola Kiinteistövarainhoito Oy (kiinteistöomaisuuden sijoituspalvelut)

B.8. Muut tiedot

B.8.1. Arvio hallintojärjestelmän sopivuudesta

LähiTapiola-ryhmän yhtiöt arvioivat hallintojärjestelmän toimivuutta vuosittain sisäisen tarkastuksen hallinnoimalla ja raportoimalla itsearviointilla. Arvion tulokset ovat ryhmän yhtiöiden hallitusten käytettävissä niiden arvioidessa omalta osaltaan hallintojärjestelmän toimivuutta ja ajantasaisuutta.

HALLINTOJÄRJESTELMÄ

Itsearviointikyselyssä selvitetään hallintojärjestelmän kaikkien eri osa-alueiden tilaa. Itsearviointi on toteutettu vuosittain kaikissa ryhmään kuuluvissa yhtiöissä ja tulokset vuodelta 2018 on raportoitu kunkin yksittäisen yhtiön osalta sen toimitusjohtajalle ja hallituksen puheenjohtajalle kesäkuussa 2018. Lisäksi ryhmän kaikkien yhtiöiden tulokset raportoitiin 25.9.2018 LähiTapiola Vahinkovakuutuskeskukselle.

Ryhmän yhtiöiden hallitukset ovat mm. edellä mainittuun kyselyyn ja sen tuloksiin tukeutuen suorittaneet vuonna 2018 hallintojärjestelmän toimivuuden arvioinnit. Arvioinneissa ei ole havaittu oleellisia hallintojärjestelmän puutteita, ja yhtiöiden hallintojärjestelmien on todettu olevan sopivia yhtiöiden liiketoimintaan kuuluvien riskien luonteeseen, laajuuteen ja monimutkaisuuteen nähden.

C. Riskiprofiili

LähiTapiola-ryhmän riskiprofiili muodostuu olennaisin osin vakuutusriskeistä, markkinariskeistä, operatiivisista riskeistä, toimintaympäristön riskeistä ja strategisista riskeistä.

Tässä luvussa tarkastellaan ryhmän merkittävimpiä riskejä, niiden suuruuden arviointia ja hallintaa erikseen riskeittäin alla esitetyn riskijaottelun mukaisesti. Ryhmän yhtiöt käsitellään omissa osioissaan, kun yhtiöiden välillä on merkittäviä eroja.

C.1. Vakuutusriski

Vakuutusriskillä tarkoitetaan yleisesti vakuutustuotteiden hinnoittelusta ja vastuuvelan suuruuden määrittämisen

epävarmuudesta aiheutuvaa tappioriskiä, joka realisoituu toteutuvien korvauskulujen poiketessa alun perin arvioituista velvoitteista. Seuraavassa tarkastellaan vakuutusriskejä erikseen vahinkoyhtiöiden ja henkiyhtiön osalta.

C.1.1. Vahinko- ja alueyhtiöiden vakuutusriski

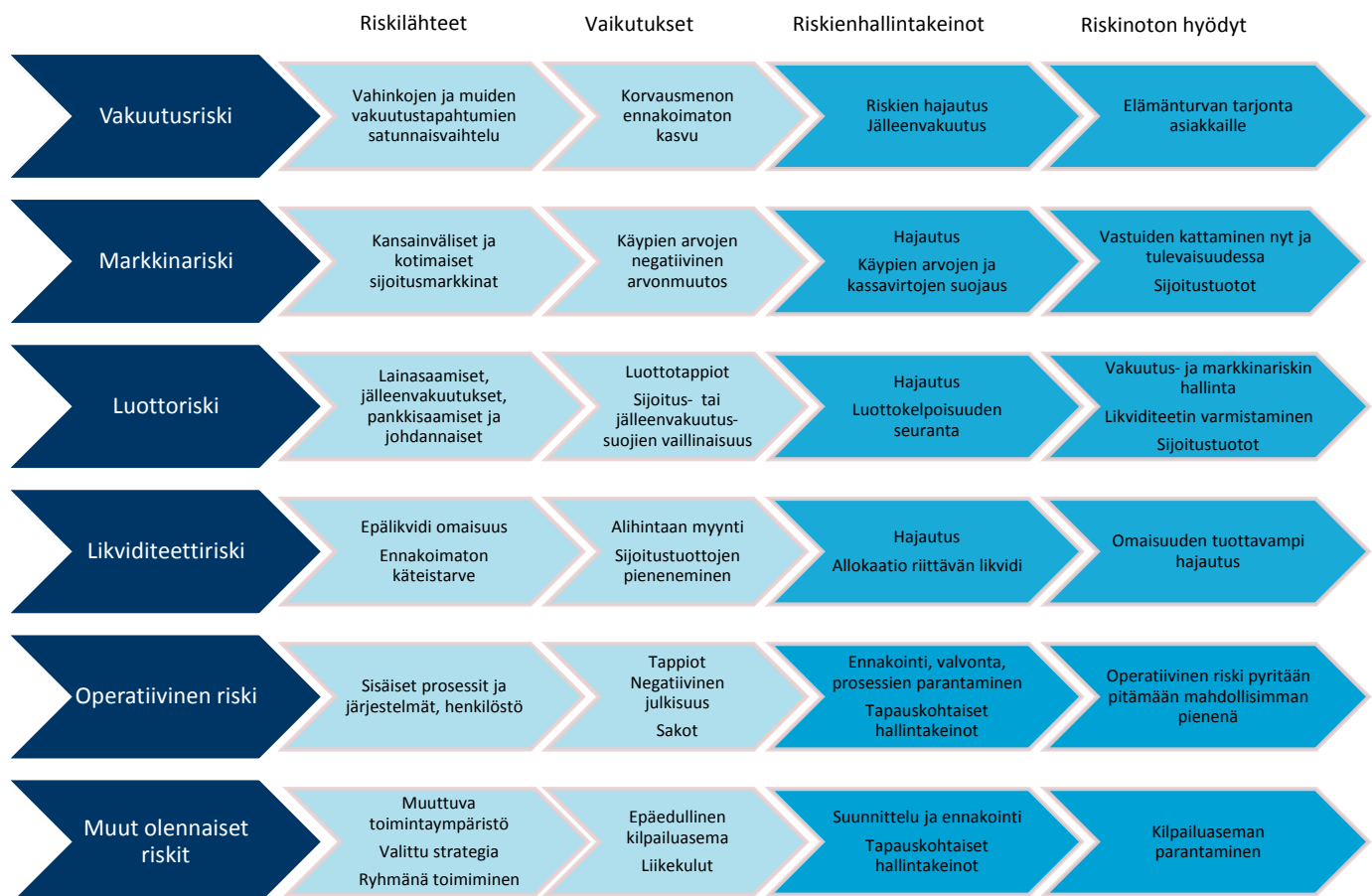
LähiTapiola Vahinkoyhtiön ja alueyhtiöiden merkittävimmät vakuutusriskit liittyvät vakuutustuotteiden hinnoitteluun, riskienvalintaan ja jälleenvakuutussuojiiin.

Hinnoitteluriskillä tarkoitetaan sitä, että vakuutusmaksut eivät riitä kattamaan vakuutussopimuksista aiheutuvia korvaussuorituksia ja toimintakuluja. Tärkeimmät hinnoitteluriskit liittyvät riskimaksujen riittävyteen sekä kannattavuuden ja vahinkojen huomioon ottamiseen vakuutusten hinnoittelussa ja merkintäpolitiikassa.

Vakuutusten merkintäpolitiikka määrittelee sallitut vakuutusriskit. Hallitus hyväksyy vakuutusluokakohtaiset yhdistetyn kulusuhteen tavoitteet. Hinnoittelustrategia ohjaa riskivastaavaa hinnoittelua.

Vastuuvelan riittävyysriskillä tarkoitetaan sitä, että vastuuvelkaan varattu määrä ei riitä varausvuoden jälkeen maksettavaksi tulevien korvausten suorittamiseen. Vastuuvelan laskuperusteissa määritellään vastuuvelan mää-

LähiTapiola-ryhmän merkittävimmät riskit ja niiden hallintakeinot



Vakavaraisuusasetaman muutos %-yksiköissä 5 vuoden kuluttua

Yhtiö	Yhdistetty kulusuhde +3% per vuosi	1. vuonna osakkeet -40%, kiinteistöt -20%	Osakepaino +10%, JVK -10%	Sijoitustuotot 0% per vuosi
Lappi	-36 %	-78 %	-15 %	-45 %
Kainuu-Koillismaa	-28 %	-90 %	-12 %	-46 %
Pohjoinen	-28 %	-91 %	-13 %	-47 %
Pohjanmaa-Österbotten	-27 %	-72 %	-19 %	-40 %
Etelä-Pohjanmaa	-32 %	-89 %	-13 %	-47 %
Keski-Suomi	-26 %	-77 %	-16 %	-42 %
Itä	-22 %	-71 %	-17 %	-40 %
Savo	-35 %	-45 %	-44 %	-31 %
Savo-Karjala	-24 %	-95 %	-11 %	-47 %
Kaakkois-Suomi	-28 %	-60 %	-27 %	-38 %
Vellamo	-41 %	-91 %	-10 %	-48 %
Pirkanmaa	-36 %	-80 %	-13 %	-44 %
Satakunta	-29 %	-75 %	-15 %	-41 %
Lännen	-24 %	-91 %	-14 %	-44 %
Varsinais-Suomi	-34 %	-95 %	-12 %	-48 %
Loimi-Häme	-38 %	-85 %	-10 %	-47 %
Etelä	-20 %	-86 %	-11 %	-40 %
Sydysten	-38 %	-82 %	-20 %	-44 %
Uusimaa	-29 %	-79 %	-14 %	-43 %
PKS	-43 %	-72 %	-10 %	-41 %
Vahinkoyhtiö	-9 %	-59 %	-63 %	-32 %

räytymisperiaatteet. Laskuperusteet ovat määräytymisperiaatteiltaan turvaavat. Vastuuvelan riittävyttä seurataan vuosittain ja tarvittaessa perusteisiin tehdään tarkistuksia.

Jälleenvakuutuslajiin liittyvää riskiä hallitaan yhtiön hallituksen vahvistamien jälleenvakuutusohjelman ja jälleenvakuutuslajien hankintaohjeen avulla.

Vakuutusten merkintäpolitiikan ja hinnoittelustrategian mukaisten tavoitteiden toteutumisesta vastaavat yhtiön liiketoimintayksiköt. Vakuutuslajit hinnoitellaan riskivastaavasti. Hinnoittelua ja vakuutusmaksujen riskivastaavuutta seurataan jatkuvasti. Asiakasriskejä pienennetään mm. asiakasvalintaohjeilla, niiden noudattamisen seurannalla, vahinkorekisterin käytöllä ja vakuutuslajien toiminnalla. Suurien riskikeskittymien vaikutuksia minimoidaan säännöllisellä keskittymien tarkastelulla hallituksessa.

Pyrittäessä entistä parempaan asiakasvalintaan ja riskivastaavaan hinnoitteluun, yhtenä tärkeänä keinona ovat liiketoimintayksiköiden ylläpitämät merkintä- ja hinnoitteluvuodot.

LähiTapiola-ryhmän tutkimusryhmä tutkii, torjuu ja ennaltaehkäisee vakuutuslajiin kohdistuvaa vakuutusrikollisuutta. Asiakastietojen tarkistaminen ennen asiakasvalintaa ja epäselvien vahinkojen selvittely ovat tärkeä osa tutkimusryhmän toimintaa. Vakavampien tapauksien hoito siirretään viranomaisille. Tehokkaalla asiakasvalinnalla on tarkoitus pitää luottotappiot ja korvauskulut tavoitteiden mukaisella tasolla.

Yhtiökohtaiset vakuutusmaksutulot sekä vakuutuslajien vastuuvelat esitetään liitteen vähimmäispääomavaatimusraportissa (S.28.01.01) ja vakuutuslajien suuruudet suhteessa muihin riskeihin liitteen vakavaraisuuspääomavaatimusraportissa (S.25.01.21).

Vakavaraisuusasetaman herkkyyksien tuloksia on esitetty kootusti seuraavassa taulukossa, joka esittää vakavaraisuusasetaman muutosta prosenttiyksiköissä viiden vuoden kuluttua. Taulukosta havaitaan, että vakavaraisuusasetama on herkkä sijoitusomaisuuden arvon merkittäville muutoksille. Lisäksi nähdään, että vakuutus- ja sijoitusliiketoiminnan kannattavuudella on olennainen merkitys vakavaraisuusasetaman kehittämisessä.

Jälleenvakuutus

LähiTapiola-ryhmän vakuutusyhtiöt jälleenvakuuttavat vakuutusriskejä toisaalta suojatakseen vakavaraisuuspääomaa ja toisaalta taloudellisen tuloksen vaihtelua. Jälleenvakuutuslajien hankinta perustuu yhtiön riskinottohalukkuuteen sekä riskinsiirron kustannuksiin. Jälleenvakuutus voi kattaa yksittäisiä riskejä tai luonnonkatastrofeista tai inhimillisestä toiminnasta (per tapahtuma) koituvia riskikertymiä, tai molempien kaltaisia riskejä.

Jälleenvakuutuslajien omapidätykselliset määrätään vakuutuslajien kokoon ja riskiprofiiliin sopivaksi. Samalla huomioidaan jälleenvakuutuksen kustannus, omalle vastuulle jäävä riski ja vakavaraisuusasetama ja taloudellinen tilanne.

Vastapuoliriskin rajoittamiseksi jälleenvakuuttajiksi hyväksytään vain luottoluokitukseltaan riittävän vakavaraisia yhtiöitä. Suurin osa jälleenvakuutuksesta on sijoitettu yhtiöihin, joiden luottoluokitus on Standard & Poor'sin mukaan vähintään (A). Jälleenvakuutuslajien osuudessa ei ole kauden aikana tapahtunut suuria muutoksia. Liiketoimintamallien muutokset tai uudet tuotteet katselmoidaan aina ja tarvittaessa muutetaan jälleenvakuutuslajien rakennetta.

Merkittävimmät jälleenvakuutettavat riskit ovat myrskyt, suuret teollisuusriskit ja henkilöriskit. Vuodelle 2019 LähiTapiola ryhmä osti katastrofivahinkojen varalle jälleenvakuutuslajia 290 miljoonaa euroa 10 miljoonan euron omavastuulla. Vuonna 2019 suuret omaisuusriskit jälleenvakuutetaan ulkoisesti täyden EML-arvion mukaisesti suhteellisen, semiautomaattisen ja fakultatiivisten jälleenvakuutuslajien yhdistelmällä niin, että ryhmän yhtiöille jäävä suurin omavastuu on korkeintaan 10 miljoonaa euroa. Suurimmat henkilöriskit liittyvät lakisääteiseen työtapahtuma- ja ammattitautivakuutukseen ja liikennevakuuttamiseen, jotka katetaan 75 miljoonaan euroon asti XL-sopimuksin 5 miljoonan euron omavastuulla. Ulkoisen jälleenvakuutuksen lisäksi ryhmän emoyhtiö Vahinkoyhtiö tarjoaa Alueyhtiöille jälleenvakuutuslajia ulkoisen jälleenvakuutuksen rajan alle jääville isoille vahingoille. Sisäisen jälleenvakuutuksen omavastuuvaihtoehdot ovat välillä 250 000 - 2 000 000 euroa.

C.2. Markkinariskit

C.1.2. Henkivakuutuksen vakuutusriski

Henkivakuutusyhtiön harjoittamaan vakuutustoimintaan kohdistuu erityyppisiä riskejä, joista oleellimmat liittyvät asiakkaiden mahdollisiin toimenpiteisiin sekä yhteiskunnassa tapahtuviin demografisiin muutoksiin. Esimerkkinä ensimmäisestä on mm. vakuutusmaksujen maksamisen keskeytymisen riski tai merkittävä poikkeaminen säästämissuunnitelmista. Demografisista tekijöistä taas yhtiölle merkityksellisiä ovat muutokset eliniänodotteissa, kuolevuutta äkillisesti ja merkittävästi kasvattavat tapahtumat (mm. pandemia) sekä työkyvyttömyys- tai sairaustapausten lisääntyminen.

Vakuutusriskien toteutuessa vaikutus näkyy yhtiölle heikentäen tilikauden liikutulosta. Lisäksi yhtiö joutuu tarkistamaan oletuksensa riskin tulevan kehityksen osalta ja tämä vaikuttaa yhtiön vakavaraisuuteen jo saman tien.

Tilikauden aikana yhtiön vakuutusriskiprofiiliin ei ole tullut olennaisia muutoksia.

Vakuutusriskien merkittävyyttä ja niissä tapahtuvia muutoksia arvioidaan vuositasolla seuraamalla ja analysoimalla yhtiön vakuutuskannan muutoksia mm. riskiliikkeen ja asiakaskäyttäytymisen näkökulmasta. Lisäksi yhtiö seuraa yleisesti Suomessa tapahtuvaa kehitystä mm. kuolevuuden ja työkyvyttömyyden osalta ja peilaa tätä vasten omia havaintojaan. Osana riskiarviointia otetaan myös kantaa ilmiöihin liittyviin muutostekijöihin ja trendeihin.

Yhtiön toimenpiteet vakuutusriskien vähentämiseksi riippuvat pitkälti yhtiön kulloinkin asettamasta riskinottohalukkuudesta. Päällimmäiset keinot riskitason vähentämiseksi ovat jälleenvakuutuksen kasvattaminen ja vakuutusmaksujen tarkistaminen, joihin kumpiinkin otetaan kantaa vuositasolla ja tarvittaessa useamminkin. Näiden keinojen lisäksi yhtiö seuraa ja kehittää jatkuvasti vastuuvallinnan prosessejaan, jota kautta yhtiön vakuutusriskitaso monelta osin määrittyy. Tähän liittyen uutena ilmiönä riskienvähentämisen osalta on yhtiön lanseeraama älyhenkivakuutus, joka auttaa vakuutuksenottajia elämään terveemmin ja näin kasvattamaan myös terveitä elinvuotiaan.

Henkivakuutusyhtiö raportoi vakuutusriskeistään osana vakavaraisuusraporttejaan. Tässä raportoinnissa korkoriski vaikuttaa myös kyseisiin riskilukuihin johtuen riskilaskentaan ja eteenkin arvostukseen liittyvästä diskonttauksesta. Korkoriskiä käsitellään markkinariskin yhteydessä seuraavassa luvussa.

Markkinariskeillä tarkoitetaan tappioriskiä tai taloudellisen aseman epäedullista muutosta, joka johtuu suoraan tai välillisesti omaisuuden, vastuiden ja rahoitusvälineiden markkinahintojen tason tai volatiliteetin heilahteluista. Markkinariskeiksi luetaan mm. korko-, osake-, kiinteistö-, valuutta-, korkomarginaali- ja keskittymäriskit.

LähiTapiola-ryhmässä kunkin vakuutusyhtiön hallitus päättää tasehallintakomitean esityksestä sijoitustoiminnan riskinotosta huomioiden yhtiön riskinottohalukkuuden, vakavaraisuusaseman ja vastuuvallan rakenteen. Hallitus määrittelee riskinoton rajat ja sijoitustoiminnan tavoitteet sekä vastaa sijoitustoiminnan, riskienhallinnan ja tasehallinnan järjestämisestä. Osa toiminnoista tuotetaan ryhmässä keskitettyinä palveluina ja yhtiöt ovat tältä osin ulkoistaneet ao. toiminnot.

Hallituksen päättämä strateginen allokaatio vaihteluvälineen sekä muut sijoitussuunnitelmaan kirjatut sijoittamiseen kohdistuvat rajoitteet määrittelevät yhtiön markkinariskienoton tason ja varmistavat sijoitusomaisuuden riittävän hajautuksen, laadun ja likviditeetin.

Tasehallintakomitean esittelemät strategisen allokation vaihtoehdot tuottavat yhtiöille vakavaraisuusvaateen (SCR) alitustodennäköisyydet, jotka vastaavat luottoluokittajien AA-BBB-luottoluokkien mukaisia konkurssitodennäköisyyksiä. Yhtiöiden vakavaraisuusvaateiden (SCR ja MCR) alitustodennäköisyyksiä seurataan kvartaaleittain.

Ryhmän vahinkoyhtiöiden välisessä yhteisvastuusopimuksessa määritelty vakavaraisuuden liikennevaloseuranta on keskeisin yhtiön riskienoton ja vakavaraisuuden hallinnan työkalu myös markkinariskien näkökulmasta. Sopimuksessa on määritelty kullekin vakavaraisuusvyöhykkeelle toimenpiteet, joilla pyritään varmistamaan yhtiöiden hyvä vakavaraisuus. Liikennevaloseuranta perustuu Solvenssi II-viranomaismalliin ja se raportoidaan yhtiöille kuukausittain.

Ryhmän yhtiöille toteutetaan kvartaaleittain vakavaraisuuden skenaarioanalyysi, jossa arvioidaan erityyppisten keskipitkän ajan taloudellisten skenaarioiden vaikutus yhtiön vakavaraisuuteen.

RISKIPROFIILI

Keskittymäriskien hallinta on LähiTapiola-ryhmässä Solvenssi II-perusteinen. Keskittymäriskin pääomavaadetta ei saa syntyä. Poikkeuksena tähän ovat strategiset sijoitukset sekä altistumat pankkivastapuoliin, jotka ovat erikseen rajoitettu ryhmä- ja yhtiötasolla vastapuolittain.

Muilta osin markkinariskien seuranta perustuu jatkuva-aikaiseen limiittiseurantaan sekä markkinakäytäntöjen mukaisiin riskimittareihin.

Ryhmän taseenhallintakomitea valvoo ryhmän ja siihen kuuluvien yhtiöiden tase- ja markkinariskejä sekä antaa yhtiöille näitä koskevia suosituksia. Komitea valmistee yhtiöiden hallituksille esitykset sijoitussalkkujen strategisista allokaatioista sekä vastaa pääomien allokoinnista ja tehokkaasta käytöstä ryhmässä.

Ryhmän sijoitustoiminnan johtoryhmä vastaa ryhmän sijoitustoiminnan operatiivisesta johtamisesta ja kehittämisestä sekä valvoo, että ryhmään kuuluvien yhtiöiden sijoitustoimintaa toteutetaan hallitusten linjausten mukaisesti. Lisäksi sijoitustoiminnan johtoryhmä valvoo ryhmän ja yhtiöiden likviditeetti- ja keskittymäriskejä.

Taseenhallintakomitea ja sijoitustoiminnan johtoryhmä raportoivat LähiTapiola Vahinkoyhtiön ja Henkiyhtiön hallituksille.

Alueyhtiöiden sijoitustoiminnan operatiivisesta toteut-

tamisesta vastaa asianomaisen yhtiön sijoitusryhmä tai vastaava toimielin. Vahinkoyhtiön sijoitustoiminnasta vastaa Vahinkoyhtiön sijoitustoiminto ja Henkiyhtiön sijoitustoiminnasta Henkiyhtiön sijoitus- ja taseenhallintatoiminto.

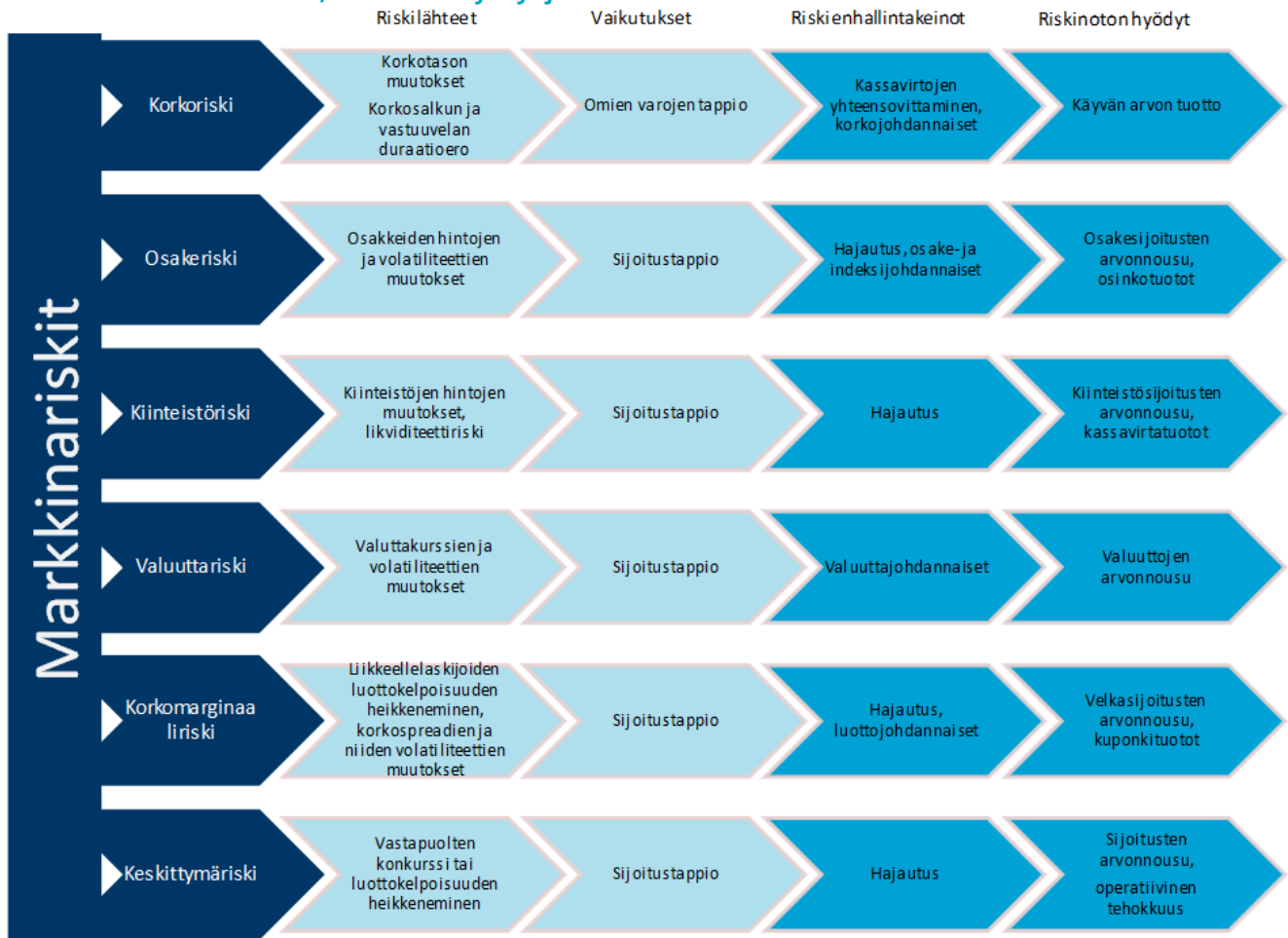
Ryhmän riskienhallintapalvelut vastaa ryhmä- ja yhtiötasolla sijoitustoiminnan riippumattomasta riskienhallinnasta, sijoitustoiminnan raportoinnista ja markkinariskien pääomavaateen laskennasta.

Varainhoitajat vastaavat sijoitustoiminnasta ja riskienhallinnasta mandaattiansa mukaisesti.

C.2.1. Ryhmä

Ryhmän markkinariskien otto suhteessa vakavaraisuuteen oli vuoden 2018 aikana hallittua. Markkinariskien pääomavaade oli 1,5 mrd. euroa, kokonaispääomavaade 1,6 mrd. euroa, omat varat 3 mrd. euroa ja vakavaraisuus 188 prosenttia. Markkinariskien pääomavaade oli ryhmän kokonaispääomavaateen selvästi merkittävin komponentti. Kaikki ryhmän yhtiöt käyttivät tarkastelujaksolla osakeriskin siirtymäsäännöstä, joka pienensi osakeriskin pääomavaadetta ryhmätasolla n. 21 milj. euroa.

Markkinariskien luokittelu, riskinoton hyödyt ja hallintakeinot



RISKIPROFIILI

Ryhmän sijoitusomaisuuden riskillisuus pieni vuoden 2018 aikana, mikä johtui allokaatiomuutoksista ja markkinamuutoksista erityisesti viimeisellä vuosineljänneksellä. Keskeiset muutokset olivat osake- ja riskillisten korkosijoitusten allokaation pieneneminen ja hyvälaatuisien korkosijoitusten sekä sijoituslainojen allokaation kasvu. Pääomavaateissa muutokset näkyvät pienentyneinä osake- ja valuuttariskien pääomavaateina. Keskittymärisikin pääomavaade kasvoi huomattavasti tarkastelujakson aikana.

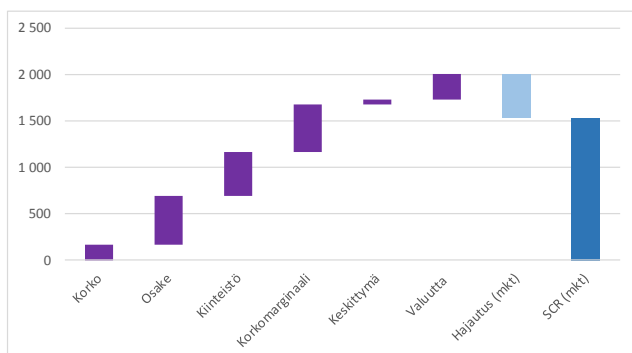
Ryhmän vakavaraisuutta vaarantavia keskittymäriskejä ei tarkastelujaksolla ollut.

C.2.2. Vahinkoyhtiö

Vahinkoyhtiön markkinariskien otto suhteessa yhtiön vakavaraisuuteen on maltillista sekä viranomaisvaateiden että sisäisten vakavaraisuusvaatimusten näkökulmasta. Markkinariskien pääomavaade oli vuoden 2018 lopussa 495 milj. euroa, kokonaispääomavaade 509 milj. euroa, omat varat 1 641 milj. euroa ja vakavaraisuus 322 prosenttia. Markkinariskien pääomavaade on kokonaispääomavaateen selvästi merkittävin komponentti, mikä on luonnollinen seuraus yhtiön erittäin vahvasta vakavaraisuudesta. Vahinkoyhtiö soveltaa osakeriskin siirtymäsäännöstä, mikä vähentää osakeriskin pääomavaadetta

Ryhmän markkinariskien pääomavaade 2017 - 2018 (milj. euroa)

	2018	2017
Korko	172	184
Osake	525	750
Kiinteistö	465	482
Korkomarginaali	514	515
Keskittymä	60	0
Valuutta	272	359
Hajautus (mkt)	-471	-484
SCR (mkt)	1 536	1 806
BSCR	1 724	2 007
SCR	1 575	1 772
EOF	2 955	3 105
EOF / SCR	188 %	175 %



10 milj. euroa.

Yhtiön sijoitusomaisuuden riskillisuus pieni hienoisesti vuoden 2018 aikana. Tämä johtui allokaatiomuutoksista ja erityisesti viimeisen vuosineljänneksen markkinamuutoksista. Osakesijoitusten ja korkosijoitusten allokaatiot laskivat ja sijoituslainojen sekä strategisten sijoitusten allokaatiot kasvoivat. Pääomavaateissa muutokset näkyvät erityisesti osake- ja valuuttariskien pääomavaateiden pienenemisenä. Keskittymärisikin pääomavaade kasvoi huomattavasti tarkastelujakson aikana.

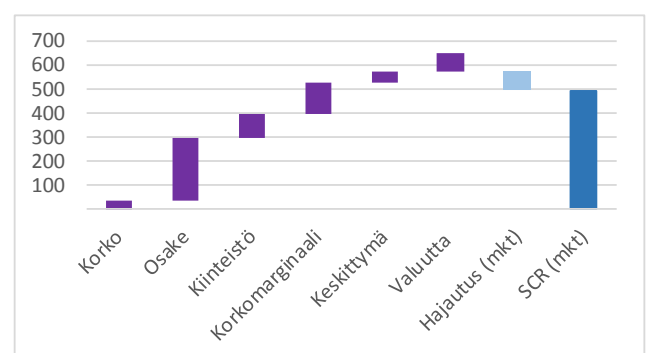
Korkosijoitusten markkina-arvo vuoden 2018 lopussa oli 812 milj. euroa (ei sis. sijoituslainoja) ja modifioitu duraaatio 3,7 vuotta. Vastuuvelan markkina-arvo oli 1 041 milj. euroa ja modifioitu duraaatio 12 vuotta. Taseen korkoriskiä ei ole suojattu. Korkotason nousu johtaa näin ollen yhtiön vakavaraisuuden vahvistumiseen. Korkoriskin suojaustarvetta arvioidaan säännöllisesti.

Valuuttariski suojattiin sijoitussuunnitelman mukaisesti. Avoin valuutta-altistuma ei saa ylittää 500 milj. euroa, avoin USD-altistuma ei saa ylittää 170 milj. euroa ja epäliikvidien sijoituslainojen valuuttariski suojataan täysimääräisesti.

Yhtiön vakavaraisuutta vaarantavia keskittymäriskejä

Vahinkoyhtiön markkinariskien pääomavaade 2017 - 2018 (milj. euroa)

	2018	2017
Korko	35	37
Osake	276	315
Siirtymäsäännös	-10	-28
Osake	266	287
Kiinteistö	98	99
Korkomarginaali	128	123
Keskittymä	51	10
Valuutta	74	90
Hajautus (mkt)	82	38
SCR (mkt)	495	517
BSCR	558	575
SCR	509	527
EOF	1 641	1 592
EOF / SCR	322 %	302 %
Sijoitusomaisuus	2 600	2 532
SCR(mkt) / Sijoitusomaisuus	19 %	20 %



Vahinkoyhtiön sijoitusomaisuus ja vastuovelka (milj. euroa)

Yhtiö	Sijoitusomaisuus										Vastuovelka				EOF		
	Markkina-arvo	VaR*	Korkosijoitukset		Stressitestit						Stressitestit				Omat varat	Stressitestit	
			Markkina-arvo	Modifioitu duraatio	Korot +100 bps	Korot -100 bps	Osakkeet -20 %	Valuutat -10 %	Kiinteistöt -10 %	2008 finanssi-kriisi	Markkina-arvo	Modifioitu duraatio	Korot +100 bps	Korot -100 bps		Korot +100 bps	Korot -100 bps
Vahinkoyhtiö	2 600	95 3.6 %	812 31.2 %	3,7	-27 -1.0 %	28 1.1 %	-384 -14.8 %	-60 -2.3 %	-79 -3.0 %	-297 -11.4 %	1 041	12.0	-116 -11.2 %	126 12.1 %	1 619	89	-98

* 97,5% luottamustaso, 1kk aikahorisontti

ei tarkasteluajankohtana ollut.

C.2.3. Alueyhtiöt

Alueyhtiöiden markkinariskien otto suhteessa yhtiöiden vakavaraisuuteen on hallittua. Yhtiöiden vakavaraisuus vuoden 2018 lopussa vaihteli noin 220 prosentista yli 340 prosenttiin. Markkinariskien pääomavaade on kaikilla yhtiöillä kokonaispääomavaateen selvästi merkittävin komponentti. Alueyhtiöt käyttivät tarkastelujaksolla osakeriskin siirtymäsäännöstä, joskin sen vaikutus pääomavaateeseen oli vähäinen.

Yhtiöiden sijoitusomaisuuden riskillisuus pienentyi vuoden 2018 aikana johtuen allokaatiomuutoksista ja erityisesti viimeiselle vuosineljännekselle ajoittuneista markkinamuutoksista. Osakesijoitusten allokaatio pieneni ja sijoituslainojen allokaatio kasvoi voimakkaasti. Lisäksi korkosijoitusten sisällä siirryttiin vähäriskisempään allokaatioon. Pääomavaateessa muutokset näkyivät erityisesti pienentyneinä osake- ja valuuttariskin pääomavaateina. Keskittymäriskin pääomavaade kasvoi. Alueyhtiöiden korkosijoitusten keskimääräinen modifioitu duraatio vuoden 2018 lopussa oli yhtiöstä riippuen 3 - 4 vuotta ja vastuuvelan keskimääräinen modifioitu duraatio 9,5 - 11,5 vuotta. Taseen korkoriskiä ei ole suojattu. Kor-

kotason nousu johtaa kaikkien yhtiöiden osalta vakavaraisuuden vahvistumiseen. Korkoriskin suojaustarvetta arvioidaan säännöllisesti.

Valuutariski oli vuoden 2018 lopussa kaikilla alueyhtiöillä suojaamatta. Sijoitussuunnitelman mukaan suojaus tehdään varainhoitajan näkemyksen perusteella.

Yhtiöiden vakavaraisuutta vaarantavia keskittymäriskkejä ei tarkasteluajankohtana ollut.

C.2.4. Henkiyhtiö

Henkiyhtiön markkinariskit olivat vuonna 2018, yhtiön vakavaraisuuspääomiin nähden kestävällä tasolla. Markkinariskien pääomavaade oli vuoden 2018 lopussa 555 milj. euroa, kokonaispääomavaade 510 milj. euroa ja omien varojen määrä 1 096 milj. euroa. Kokonaispääomavaade oli markkinariskien pääomavaadetta matalampi, johtuen riskien keskinäisten hajautushyödyistä. Markkinariskien pääomavaade oli Henkiyhtiöllä vuoden 2018 lopussa kokonaispääomavaateen selvästi merkittävin riskiluokka. Yhtiö soveltaa osakeriskien siirtymäsäännöstä, joka pienensi osakeriskiä 9 milj. euroa.

Muutos johtui pääosin allokaatiomuutoksista sekä erityisesti viimeiselle vuosineljännekselle ajoittuneista mark-

Alueyhtiöiden markkinariskien pääomavaade ja vakavaraisuus (milj. euroa)

Yhtiö	SCR (mkt)													
	Korko	Osake			Yhteensä	Kiinteistö	Korko- marginaali	Keskittymä	Valuutta	SCR (mkt)	BSCR	SCR	EOF	EOF/SCR
		Osake	Siirtymä säännös	Säännös										
Etelä	2.0	16.4	-0.2	16.1	12.2	9.4	1.9	9.2	38.6	42.5	35.0	84.2	241 %	
Etelä-Pohjanmaa	3.8	11.8	-0.2	11.7	12.8	12.7	3.3	6.5	37.6	44.0	36.5	92.3	253 %	
Itä	2.9	10.9	-0.1	10.8	10.9	12.4	2.5	6.2	34.2	39.7	32.9	97.4	296 %	
Kaakkois-Suomi	2.2	6.1	-0.1	6.0	7.7	10.4	2.0	3.7	23.9	27.9	23.2	79.1	341 %	
Kainuu-Koillismaa	2.2	5.7	-0.1	5.6	5.4	6.2	1.2	3.1	17.7	20.4	16.9	42.8	253 %	
Keski-Suomi	2.1	9.1	-0.1	8.9	10.2	10.0	2.3	5.1	28.8	33.8	28.0	80.2	286 %	
Lappi	2.3	4.8	0.0	4.7	7.0	7.9	2.2	2.7	19.7	24.0	20.0	48.9	245 %	
Loimi-Häme	2.6	7.2	-0.1	7.1	5.8	8.5	2.1	4.2	22.3	27.2	22.7	54.1	239 %	
Lännen	2.1	12.4	-0.2	12.2	9.4	9.5	1.8	7.1	31.7	36.2	29.9	77.3	259 %	
Pirkanmaa	2.5	10.1	-0.2	9.9	11.6	10.9	3.0	5.7	32.2	38.9	32.4	79.5	246 %	
Pohjanmaa	1.9	9.8	-0.3	9.5	8.8	9.9	2.9	5.5	28.3	33.8	28.2	84.1	299 %	
Pohjoinen	6.1	18.5	-0.2	18.3	18.9	20.3	3.6	10.4	58.3	66.6	54.9	142.3	259 %	
Pääkaupunkiseutu	5.1	13.2	-0.1	13.1	20.8	21.4	5.4	7.4	54.4	67.7	56.7	126.0	222 %	
Satakunta	1.7	6.8	-0.1	6.7	7.7	7.0	1.7	3.9	21.4	25.2	20.9	52.9	253 %	
Savo	1.7	3.7	0.0	3.7	8.3	9.6	2.2	2.1	20.6	25.1	21.0	71.3	340 %	
Savo-Karjala	2.1	9.0	-0.2	8.9	5.9	7.5	1.6	5.3	23.2	26.7	22.0	56.3	255 %	
Sydkusten	0.3	2.3	0.0	2.3	2.1	2.3	0.7	1.3	6.6	8.2	6.9	22.2	322 %	
Uusimaa	2.6	10.5	-0.1	10.5	11.9	11.4	2.9	6.2	33.7	39.5	32.9	81.4	248 %	
Varsinais-Suomi	3.6	11.4	-0.2	11.2	14.5	10.6	2.7	6.2	36.6	43.0	35.7	81.2	227 %	
Vellamo	4.4	13.8	-0.2	13.6	13.3	15.7	4.0	7.8	43.3	51.5	42.8	98.2	229 %	

Henkiyhtiön sijoitusomaisuus ja vastuovelka (milj. euroa)

Yhtiö	Sijoitusomaisuus										Vastuovelka				EOF		
	Markkina-arvo	VaR*	Korkosijoitukset		Stressitestit						Markkina-arvo	Modifioitu duraatio	Stressitestit		Omat varat	Korot +100 bps	Korot -100 bps
			Markkina-arvo	Modifioitu duraatio	Korot +100 bps	Korot -100 bps	Osakkeet -20 %	Valuutat -10 %	Kiinteistöt -10 %	2008 finanssi-krisi			Korot +100 bps	Korot -100 bps			
Henkiyhtiö	3 056	97 3,7 %	1 409 54,2 %	3,4	-46 -1,8 %	48 1,9 %	-258 -9,9 %	-68 -2,6 %	-128 -4,9 %	-307 -11,8 %	1 876	12,6	-232 -12,4 %	234 12,5 %	1 096	185	-186

* 97,5% luottamustaso, 1kk aika-horisontti

kinamuutoksista. Näiden muutosten seurauksena osake-sijoitukset vähenivät merkittävästi ja vastaavasti korkosijoitukset kasvoivat erityisesti hyvälaatuisten korkosijoitusten osalta. Yhtiön markkinariskien pääomavaateessa nämä muutokset näkyvät osakeriskin ja valuutariskin merkittävänä pienenemisenä.

Henkiyhtiön myöntämien sijoitussidonnaisten vakuutusten osalta yhtiölle syntyy myös vähäisissä määrin markkinariskiä, vaikka näiden vakuutusomistusten mukaisesti asiakas kantaakin itse suoran markkinariskin. Yhtiölle syntyy markkinariskiä sellaisissa tapauksissa, joissa markkinamuutokset kasvattaisivat yhtiön hoitokustannusastetta.

Henkiyhtiön korkosijoitusten markkina-arvo oli vuoden 2018 lopussa 1 409 milj. euroa (ilman yhtiön myöntämiä sijoituslainoja) ja näiden modifioitu duraatio 3,4

vuotta. Vastuuelan markkina-arvo oli 1 876 milj. euroa ja sen modifioitu duraatio vastaavasti 12,6 vuotta. Yhtiö hallitsee kassavirtojen epätasapainoa aktiivisella sijoitustoiminnalla ja kattavilla, eteenpäin katsovilla analyyseillä.

Yhtiö arvioi säännöllisesti myös markkinariskien suojaustarvetta. Arvioiden perusteella yhtiö ei ole ryhtynyt korkoriskin suojaamiseen vuoden 2018 aikana. Myöskään osakeriskiä ei ole suojattu vuoden 2018 lopussa.

Valuutariski suojattiin sijoitussuunnitelman mukaisesti. Avoin valuutta-altistuma ei saa ylittää 500 milj. euroa, avoin USD-altistuma ei saa ylittää 170 milj. euroa ja muun valuutan avoin altistuma ei saa ylittää 80 milj. euroa. Vainhoitajan on arvioitava suojaustarve yksittäisen valuu

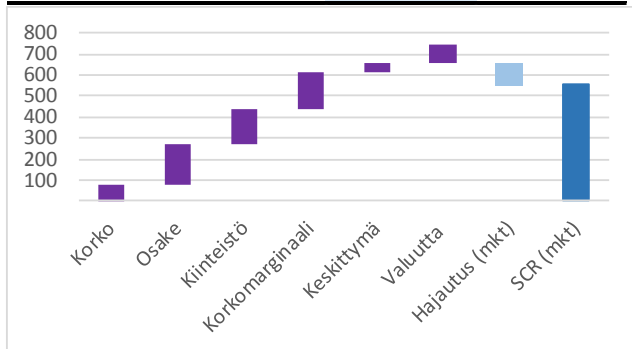
Alueyhtiöiden sijoitusomaisuus ja vastuovelka (milj. euroa)

Yhtiö	Sijoitusomaisuus										Vastuuelka				EOF		
	Markkina-arvo	VaR*	Korkosijoitukset		Stressitestit						Markkina-arvo	Modifioitu duraatio	Stressitestit		Omat varat	Korot +100 bps	Korot -100 bps
			Markkina-arvo	Modifioitu duraatio	Korot +100 bps	Korot -100 bps	Osakkeet -20 %	Valuutta -10 %	Kiinteistöt -10 %	2008 stressi			Korot +100 bps	Korot -100 bps			
Etelä	158.2	6.4 4.1 %	53.4 33.7 %	3.2	-1.7 -1.1 %	1.8 1.1 %	-9.8 -6.2 %	-3.7 -2.3 %	-5.0 -3.1 %	-23.6 -14.9 %	66.4	11.6	-7.3 -11.0 %	7.9 11.9 %	84.2	5.6 6.7 %	-6.1 -7.3 %
Etelä-Pohjanmaa	198.4	6.3 3.1 %	80.3 40.5 %	3.5	-2.8 -1.4 %	2.9 1.5 %	-10.4 -5.2 %	-3.7 -1.9 %	-5.3 -2.7 %	-25.1 -12.6 %	95.8	12.9	-12.0 -12.5 %	12.3 12.8 %	92.3	9.2 10.0 %	-9.4 -10.1 %
Itä	184.7	5.7 3.1 %	83.2 45.0 %	3.5	-2.8 -1.5 %	3.0 1.6 %	-9.3 -5.0 %	-3.2 -1.7 %	-4.7 -2.5 %	-23.7 -12.8 %	80.3	12.8	-9.8 -12.2 %	10.2 12.7 %	97.4	7.0 7.2 %	-7.1 -7.3 %
Kaakkois-Suomi	144.2	3.9 2.7 %	75.8 52.6 %	3.6	-2.7 -1.8 %	2.8 2.0 %	-6.4 -4.4 %	-2.2 -1.6 %	-3.2 -2.2 %	-14.6 -10.2 %	62.5	13.1	-8.0 -12.8 %	8.2 13.1 %	79.1	5.3 6.7 %	-5.4 -6.8 %
Kainuu-Koillismaa	90.5	2.8 3.1 %	39.3 43.4 %	3.5	-1.3 -1.5 %	1.4 1.6 %	-4.7 -5.2 %	-1.7 -1.8 %	-2.3 -2.6 %	-11.6 -12.8 %	48.0	14.5	-6.3 -13.2 %	6.4 13.4 %	42.8	5.0 11.7 %	-5.0 -11.7 %
Keski-Suomi	153.2	4.8 3.2 %	68.4 44.6 %	3.5	-2.4 -1.6 %	2.5 1.7 %	-7.9 -5.2 %	-2.8 -1.9 %	-4.1 -2.7 %	-19.8 -12.9 %	71.7	11.8	-7.9 -11.0 %	8.5 11.8 %	80.2	5.5 6.8 %	-5.9 -7.4 %
Lappi	113.2	3.3 2.9 %	50.7 44.8 %	3.7	-1.8 -1.6 %	1.9 1.7 %	-4.8 -4.2 %	-1.6 -1.4 %	-3.1 -2.7 %	-10.6 -9.4 %	63.8	11.9	-7.3 -11.4 %	7.7 12.1 %	48.9	5.4 11.1 %	-5.8 -11.9 %
Loimi-Häme	121.0	3.5 2.9 %	57.1 47.1 %	3.7	-2.1 -1.7 %	2.2 1.8 %	-6.1 -5.1 %	-2.2 -1.8 %	-2.4 -2.0 %	-15.2 -12.6 %	59.5	13.3	-7.3 -12.3 %	7.7 12.9 %	54.1	5.3 9.8 %	-5.5 -10.2 %
Lännen	152.9	5.3 3.4 %	60.5 39.6 %	3.3	-2.1 -1.3 %	2.2 1.4 %	-10.7 -7.0 %	-4.1 -2.7 %	-4.0 -2.6 %	-26.9 -17.6 %	70.0	11.1	-7.1 -10.1 %	7.8 11.1 %	77.3	5.0 6.5 %	-5.6 -7.2 %
Pirkanmaa	166.4	5.4 3.2 %	69.3 41.7 %	3.7	-2.5 -1.5 %	2.7 1.6 %	-8.3 -5.0 %	-3.0 -1.8 %	-4.1 -2.4 %	-20.8 -12.5 %	80.0	11.4	-8.6 -10.7 %	9.4 11.7 %	79.5	6.1 7.6 %	-6.7 -8.4 %
Pohjanmaa	151.0	4.7 3.1 %	71.3 47.2 %	3.5	-2.4 -1.6 %	2.6 1.7 %	-8.3 -5.5 %	-3.0 -2.0 %	-5.9 -3.9 %	-20.4 -13.5 %	59.5	11.8	-6.2 -10.4 %	6.9 11.5 %	84.1	3.8 4.5 %	-4.3 -5.1 %
Pohjoinen	297.8	9.5 3.2 %	124.7 41.9 %	3.6	-4.4 -1.5 %	4.7 1.6 %	-16.1 -5.4 %	-5.6 -1.9 %	-7.8 -2.6 %	-39.9 -13.4 %	147.3	13.3	-18.9 -12.9 %	19.3 13.1 %	142.3	14.5 10.2 %	-14.6 -10.3 %
Pääkaupunkiseutu	303.6	9.1 3.0 %	146.1 48.1 %	3.8	-5.5 -1.8 %	5.9 1.9 %	-12.5 -4.1 %	-4.4 -1.5 %	-10.7 -3.5 %	-29.1 -9.6 %	162.2	10.5	-14.9 -9.2 %	17.2 10.6 %	126.0	9.4 7.5 %	-11.3 -9.0 %
Satakunta	107.3	3.6 3.4 %	41.5 38.7 %	3.6	-1.5 -1.4 %	1.6 1.5 %	-6.2 -5.8 %	-2.1 -2.0 %	-3.3 -3.1 %	-14.4 -13.5 %	49.2	12.1	-5.4 -11.0 %	5.8 11.9 %	52.9	3.9 7.4 %	-4.3 -8.1 %
Savo	129.8	3.4 2.6 %	76.0 58.6 %	4.0	-2.9 -2.2 %	3.1 2.4 %	-5.2 -4.0 %	-1.3 -1.0 %	-3.4 -2.7 %	-8.5 -6.5 %	51.9	11.6	-5.6 -10.7 %	6.1 11.7 %	71.3	2.7 3.7 %	-3.0 -4.2 %
Savo-Karjala	115.3	3.7 3.2 %	48.0 41.6 %	3.1	-1.5 -1.3 %	1.6 1.4 %	-7.6 -6.6 %	-2.9 -2.5 %	-2.6 -2.3 %	-18.5 -16.0 %	53.7	13.0	-6.7 -12.4 %	6.9 12.8 %	56.3	5.2 9.2 %	-5.3 -9.4 %
Sydäntien	38.9	1.1 2.8 %	17.9 46.0 %	3.0	-0.5 -1.4 %	0.6 1.4 %	-2.3 -5.8 %	-0.8 -2.1 %	-0.9 -2.4 %	-5.4 -13.8 %	13.8	9.5	-1.2 -8.3 %	1.4 10.1 %	22.2	0.6 2.8 %	-0.8 -3.8 %
Uusimaa	170.6	5.6 3.3 %	72.9 42.7 %	3.5	-2.5 -1.5 %	2.6 1.6 %	-9.0 -5.3 %	-3.3 -1.9 %	-4.9 -2.9 %	-23.2 -13.6 %	84.7	11.3	-8.9 -10.5 %	9.7 11.5 %	81.4	6.4 7.8 %	-7.1 -8.7 %
Varsinais-Suomi	184.0	6.3 3.4 %	64.6 35.1 %	3.4	-2.2 -1.2 %	2.3 1.3 %	-10.6 -5.7 %	-3.8 -2.1 %	-5.7 -3.1 %	-24.8 -13.5 %	96.9	11.8	-11.0 -11.4 %	11.7 12.1 %	81.2	8.8 10.8 %	-9.4 -11.6 %
Veilamo	226.7	7.1 3.1 %	96.7 42.6 %	3.5	-3.3 -1.5 %	3.5 1.6 %	-11.9 -5.2 %	-4.1 -1.8 %	-5.7 -2.5 %	-28.0 -12.3 %	116.3	12.3	-13.6 -11.7 %	14.4 12.3 %	98.2	10.3 10.5 %	-10.8 -11.0 %

RISKIPROFIILI

Henkiyhtiön markkinariskien pääomavaade 2017 - 2018 (milj. euroa)

	2018	2017
Korko	82	89
Osake	9	36
Siirtymäsäännös	184	242
Osake	193	277
Kiinteistö	161	168
Korkomarginaali	179	176
Keskittyminen	40	24
Valuutta	86	123
Hajautus (mkt)	100	78
SCR (mkt)	555	657
BSCR	628	752
SCR	510	597
EOF	1 096	1 164
EOF / SCR	215 %	195 %
Sijoitusomaisuus	3 056	3 005
SCR(mkt) / Sijoitusomaisuus	18 %	22 %



tan tai yksittäisen valuuttamääräisen sijoituksen arvon muuttuessa yli 5 prosenttia vuoden aikana. Epälikvidien sijoituslainojen valuuttariski suojataan täysimääräisesti.

Yhtiön vakavaraisuutta vaarantavia keskittymäriskejä ei tarkasteluajankohtana ollut.

C.3. Luottoriski

Luottoriskillä tarkoitetaan tappioriskiä tai taloudellisen aseman epäedullista muutosta, joka johtuu arvopapereiden liikkeeseenlaskijoiden, vastapuolten tai velallisten luottokelpoisuuden muutoksista, konkurssista tai maksuhäiriöstä. Sijoitustoiminnassa luottoriskiä kohdistuu velkasijoituksiin, johdannaissopimukseen ja pankkisaamiin. Vakuutusliiketoiminnan luottoriskiä kohdistuu jälleenvakuuttamiseen ja vakuutusasiakkaisiin.

Velkasijoitusten luottoriski

Velkasijoitusten luottoriski ilmenee arvopaperin liikkeellelaskijan luottokelpoisuuden muutoksista, maksuhäiriöistä tai konkurssista aiheutuvina sijoituksen markkina-arvon muutoksina. Luottoriskin keskeisiä hallintakeinoja ovat hajautus, vakuusjärjestelyt ja riskin suojaaminen luottoriskijohdannaisilla. LähiTapiola-ryhmässä luottoriskillisten velkasijoitusten hajautus ja tavoiteltava laatu toteutetaan sijoitussuunnitelmassa kuvatuilla yhtiön strategisella alokaatiolla sekä muilla velkasijoituksiin kohdistuvilla rajoitteilla. Lisäksi epälikvidien lainojen osalta vaaditaan velallista -lainan tyypistä riippuen- mahdollisesti vakuudet.

Velkasijoitusten luottoriskin pääomavaade lasketaan markkinariskien korkomarginaaliriskimoduulissa.

Johdannaissopimusten vastapuoliriski

Johdannaisten vastapuoliriskillä tarkoitetaan tilannetta, jossa johdannaissopimuksen vastapuoli ei kykene suoriutumaan velvoitteistaan.

Pörssinoteerattujen johdannaissopimusten ns. keskusvastapuolena on asianomainen pörssi. Vastapuoliriski hallitaan sopimuksesta ja pörssistä riippuen marginaaliteileillä ja päivittäisillä nettoarvon tilityksillä tai erilaisilla vakuusjärjestelyillä. Käytännössä pörssinoteerattujen johdannaisten käyttöön ei liity merkittävää vastapuoliriskiä. OTC-johdannaissopimusten vastapuolten kanssa on sijoitussuunnitelman mukaisesti tehtävä vastapuoliriskiä rajoittava CSA-sopimus ISDA-sopimuksen osaksi.

Alueyhtiöiden osalta OTC-johdannaisten käyttö on rajattu koskemaan ainoastaan valuuttatermiineitä.

Johdannaissopimusten vastapuoliriskin pääomavaade lasketaan vastapuoliriskimoduulissa.

Vuoden 2018 lopussa LähiTapiola-ryhmän yhtiöillä ei ollut merkittäviä altistuksia muihin johdannaistyypeihin kuin valuuttatermiineihin.

Pankkisaamisten vastapuoliriski

Pankkitileillä pidettävään käteiseen liittyvä riski, että asianomainen pankkivastapuoli ajautuu konkurssiin eikä kykene suoriutumaan velvoitteistaan. LähiTapiola-ryhmässä pankkivastapuolten käyttö on rajoitettu ryhmä- ja yhtiötasolla vastapuolittain. Lisäksi käteisenä pidettävän sijoitusomaisuuden määrää rajoitetaan strategisen allokation kautta.

Pankkitileillä pidettävän käteisen vastapuoliriskin pääomavaade lasketaan vastapuoliriskimoduulissa.

RISKIPROFIILI

Jälleenvakuutus sopimusten vastapuoliriski

Jälleenvakuutus sopimusten vastapuoliriskiä hallitaan hajuttamalla sopimukset usealle eri vastapuolelle, jolloin yksittäisen tahon vastapuoliriski on rajattu. Jälleenvakuuttajiksi hyväksytään vain luottoluokitukseltaan riittävän vakavaraisia yhtiöitä. Suurin osa jälleenvakuutuksesta on sijoitettu yhtiöihin, joiden luottoluokitus on Standard & Poor'sin mukaan vähintään (A). Vahinko- ja Henkiyhtiö suojaavat osan vakuutusriskeistään ulkoisten jälleenvakuutusyhtiöiden avulla. Vahinkoyhtiö toimii alueyhtiöiden pääasiallisena jälleenvakuuttajana ja Vahinkoyhtiö myös huolehtii tarvittavan ulkoisen jälleenvakuutuksen järjestämisestä. Alueyhtiöiden vastapuoliriski jälleenvakuuttamisessa koostuu siitä jälleenvakuutusriskistä, joka syntyy Vahinkoyhtiöstä ja Vahinkoyhtiön tarjoaman jälleenvakuutus kapasiteetin ylittävän osan osalta ulkoisten jälleenvakuuttajien vastapuoliriskistä. Henkiyhtiön jälleenvakuutusvolyymi on vähäistä.

Jälleenvakuutuksella pienennetään vakuutusriskiä, mikä näkyy yhtiöiden vakuutusriskien pääomavaateiden pienentymisenä.

LähiTapiola-ryhmä, Vastapuoliriskin pääomavaade (milj. €)

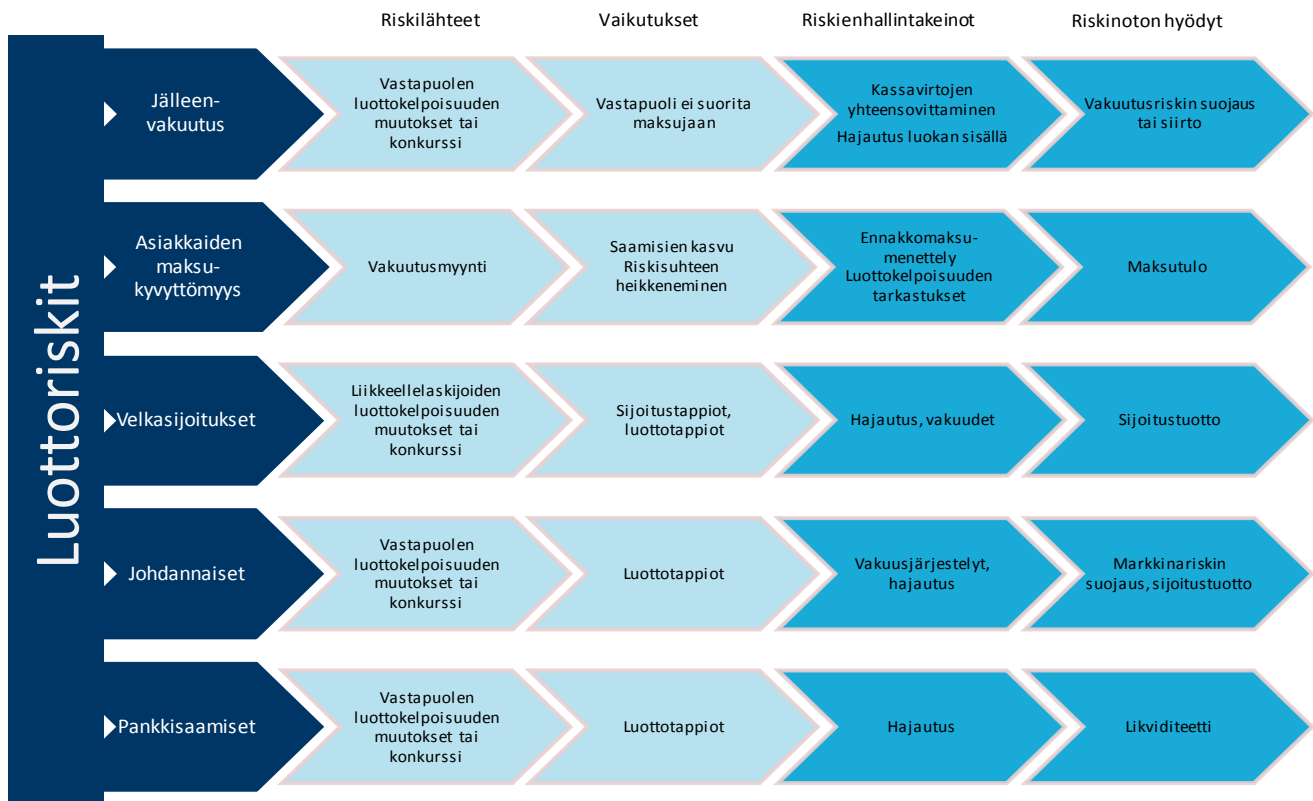
	Altistuma			Yhteensä
	Sijoitusomaisuus	Jälleenvakuutus	Ensivakuutuksesta	
Vahinkoyhtiö	54.4	36.7	42.4	13.0
Henkiyhtiö				8.8
Etelä	1.3	11.3	7.1	1.6
Etelä-Pohjanmaa	3.7	9.4	9.2	2.2
Itä	3.1	28.1	7.6	2.8
Kaakkois-Suomi	2.8	10.3	7.1	1.6
Kainuu-Koillismaa	1.0	7.5	4.2	1.0
Keski-Suomi	2.9	13.9	7.6	2.0
Lappi	1.9	5.8	7.2	1.5
Loimi-Häme	1.1	9.3	8.0	1.6
Lännen	3.5	9.5	5.9	1.6
Pirkanmaa	1.8	13.1	9.9	2.2
Pohjanmaa	5.4	15.3	7.3	2.5
Pohjoinen	5.5	14.4	13.5	3.1
Pääkaupunkiseutu	4.4	9.8	19.3	3.6
Satakunta	2.0	17.0	6.0	1.8
Savo	0.8	7.9	7.1	1.4
Savo-Karjala	3.4	12.8	5.1	1.4
Sydästä	3.5	3.0	2.3	1.0
Uusimaa	4.0	7.2	9.8	2.1
Varsinais-Suomi	5.0	18.1	10.3	2.4
Vellamo	2.8	7.8	13.1	2.5

desta johtuva vastapuoliriski syntyi lähinnä pankkitileillä olevasta käteisestä ja valuuttariskien suojaukseen käytetyistä valuuttatermiineistä.

C.3.1. LähiTapiola-ryhmä

LähiTapiola-ryhmän ja siihen kuuluvien yhtiöiden vastapuoliriski oli vuoden 2018 lopussa pieni. Sijoitusomaisuus-

Luottoriskit ja niiden hallintakeinot



C.4. Likviditeetti- riski

Likviditeettiriskillä tarkoitetaan riskiä, että yhtiöllä ei ole riittävästi käteisvarallisuutta tai ei kykene muuttamaan sijoituksiaan tai muuta omaisuuttaan rahaksi täyttääkseen maksettaviksi tulevat taloudelliset veloitteensa. Se jaetaan kahteen riskityyppiin: Rahoituslikviditeettiriski on sitä, että yhtiön rahalähteet eivät pysty kattamaan odotettuja tai odottamattomia rahatarpeita. Markkinalikviditeettiriski tarkoittaa sitä, että yhtiöllä on vaikeuksia myydä varallisuuttaan markkinoilla kaupankäynnin osapuolien vähäisyyden tai markkinahäiriön vuoksi.

Rahoituslikviditeettiriskiä syntyy, kun yhtiön tulevat ja lähtevät kassavirrat eivät ole ajallisesti tai määrällisesti tasapainossa. Koska keskinäisten vakuutusyhtiöiden mahdollisuudet hakea rahoitusta markkinoilta ovat rajalliset, huolehditaan maksuvalmiudesta käytännössä tehokkaan likviditeetin- ja taseenhallinnan sekä vahvan vakavaraisuuden avulla. Pitkällä aikavälillä tämä edellyttää sitä, että yhtiön liiketoiminta ja strategia ovat terveellä ja kestäväällä pohjalla ja yhtiön vakavaraisuus on riittävä tuleviin veloitteisiin nähden. Ryhmän yhtiöillä ei ole jälleerahoitusriskiä, eli että rahoituslähteiden keskittymät tai rahoituskustannusten nousu eivät kosketa yhtiöitä välittömästi.

LähiTapiola ryhmän yhtiöt hallitsevat ja seuraavat likviditeettiriskiä erikseen pitkällä yli 2 vuoden, keskipitkällä 0,25–2 vuoden ja lyhyellä aikavälillä. Likviditeetin tarve pitkällä aikavälillä määräytyy pääasiassa vastuuelan ja siinä tapahtuvien muutosten perusteella mutta myös yhtiöiden antamalla sijoitussitoumuksilla on vaikutusta. Taseenhallintatoiminto sekä aktuaaripalvelut vastaavat pitkän aikavälin seurannasta ja suunnittelusta. Keskipitkän aikavälin seurannasta vastaa ensisijaisesti sijoitustoiminto ja lyhyen aikavälin seurannasta maksupalvelut. Yhtiöt huolehtivat yhdessä varainhoitajien kanssa siitä, että niillä on jatkuvasti riittävästi likvidiä tai nopeasti likvidiksi muutettavaa omaisuutta siten, että yhtiöt selviytyvät maksuvelvoitteistaan.

Vakuutusyhtiöt ylläpitävät maksuvalmiutta varaamalla riittävästi käteistä pankkitileille ja nopeasti realisoitavissa olevaa likvidiä sijoitusomaisuutta. Yhtiöt seuraavat jatkuvasti likvidin sijoitusomaisuuden määrää ja likviditeettilanteen kehittymistä markkinoilla. Lisäksi yhtiöt varautuvat myymään sijoitusomaisuuttaan, kun ilmenee erityisiä rahoitustarpeita. Yhtiöstä riippuen tyypillinen riittävä käteisen määrä on katsottu olevan 0,5–2 % sijoitusomaisuudesta.

Vakuutusliiketoiminnasta syntyvä äkillinen ja suuri likviditeetin tarve on harvinainen vahinkovakuutustoiminnassa, koska suurten korvausmaksujen ajankohdat tiedetään viikkoja etukäteen ja tarvittaviin toimenpiteisiin voidaan ryhtyä ajoissa. Henkivakuutuksen osalta laajamittaisia ja äkillisiä takaisinostoja tapahtuu erittäin harvoin ja osa vakuutussovimuksista on rajoitetusti takaisinostettavissa.

Likviditeettiriskejä arvioidaan ja seurataan tunnistamalla ja ennustamalla kaikki merkittävät yhtiöiden tulevat ja lähtevät kassavirrat riittävän pitkälle tulevaisuuteen. Näin potentiaaliset likviditeettialijäämätilanteet voidaan tunnistaa etukäteen. Likviditeettiraportointi sisältää myös likviditeettiskenaarioita, joissa stressataan perusennusteen oletuksia ja tarkastellaan mahdollisesti syntyvää likviditeetin tarvetta ja yhtiö kykyä tähän vastata. Analyysien perusteella yhtiöllä on riittävä likviditeetin taso.

Ryhmän Henkiyhtiö huolehtii lisäksi rahoituslikviditeettiriskin hallinnasta, joka liittyy Henkiyhtiön sijoitustoiminnasta ja vakuutussovimuksista syntyvien kassavirtojen hallintaan. Pitkät vakuutussovimukset vaativat jatkuvaa sijoitusvarallisuuden uudelleen sijoittamista, ja tämä otetaan suunnittelussa tarkasti huomioon. Lisäksi likviditeettiin vaikuttaa laskennallinen tuleviin vakuutusmaksuihin sisältyvä odotettavissa olevan voiton määrä. Tämä erä on laskennallinen arvio ja sen laskennassa ennustetaan tulevia ja lähteviä kassavirtoja ilman tulevia vakuutusmaksuja ja tulevien vakuutusmaksujen kanssa. Vuoden 2018 lopussa erän kokonaismääräksi saatiin 311,7 miljoonaa euroa.

C.5. Operatiivinen riski

Yleistä operatiivisten riskien hallinnasta

Operatiivisilla riskeillä tarkoitetaan tappionvaaraa, joka aiheutuu riittämättömistä tai epäonnistuneista sisäisistä prosesseista, henkilöstöstä, järjestelmistä ja ulkoisista tekijöistä. Juridiset / oikeudelliset riskit ja tapahtuma- / vahinkoriskit sisältyvät operatiivisiin riskeihin. LähiTapiola-ryhmässä myös toiminnan suunnittelun riskit käsitetään osaksi operatiivisia riskejä. Näillä riskeillä tarkoitetaan vuosisuunnittelun valintoihin, tavoiteasetantaan ja liiketoiminnan muutostilanteisiin sisältyviä riskejä.

RISKIPROFIILI

Operatiivisten riskien hallinnan lähtökohtana on pyrkiä ehkäisemään riskien toteutumista ja minimoimaan riskeistä aiheutuvia vahinkoja. Operatiiviset riskit mitoitetaan siten, etteivät ne vaaranna yhtiön toimintaa tai taloudellista vakautta. Operatiivisten riskien riskinottohalukkuus määritellään hallitusten vuosittain käsittelemässä ja hyväksymässä yhtiön riskienhallintasuunnitelmassa. Operatiiviset riskit vaikuttavat osaltaan vakavaraisuuspääomavaatimuksen (SCR) laskentaan. Laskennassa hyödynnetään viranomaisten määrittelemiä laskentakaavoja (standardimenetelmä).

Toteuttamisen roolit ja vastuut

Operatiivisten riskien hallinnan toteuttamisen ja valvonnan vastuut noudattavat LähiTapiola-ryhmän riskienhallintapolitiikassa kuvattua kolmen puolustuslinjan vastuita. Tämän lisäksi turvallisuus-, tietoturva- ja tietosuojapolitiikoissa ja useissa LähiTapiola-ryhmän riskienhallintapolitiikan alaisissa esim. vakuuttamiseen, sijoittamiseen, hallintojärjestelmään ja talouteen liittyvissä toimintaperiaatteissa on määritelty operatiivisiin riskeihin liittyviä erillisiä vastuita ja velvollisuuksia.

Operatiivinen johto arvioi säännöllisesti operatiivisten riskien tasoa ja niiden hallintakeinoja sekä raportoi niistä yhtiöiden hallituksille. Hallitukset määrittelevät ne rajat, joiden puitteissa operatiivisia riskejä voidaan ottaa ja reagoivat tarpeen mukaan todettuihin poikkeamiin.

Operatiivisten riskien hallintaprosessit

Operatiivisten riskien hallinnan keskeisimmät osa-alueet ovat riskien kattava tunnistaminen, arviointi ja raportointi eri organisaatioissa ja eri riskialueilla sekä toiminnan laadun ja oikeellisuuden varmistaminen valvonta- ja kontrollitoimenpiteillä.

Operatiiviset riskit kartoitetaan määrämuotoisella riskien kartoitusmenettelyllä vuosittain osana vuosisuunnitteluprosessia ja aina riskitilanteen olennaisesti muuttuessa. Kartoituksissa tunnistetut riskienhallintatoimenpiteet kytketään osaksi eri liiketoimintayksiköiden vuosisuunnitelmia. Lisäksi jokaisesta hankkeesta, projektista ja merkittävästä liiketoiminnan muutostilanteesta laaditaan aina erillinen riskikartoitus.

Prosesseihin sisältyvien valvonta- eli kontrollitoimenpiteiden avulla varmistetaan toiminnan oikeellisuudesta ja laadusta.

Osana operatiivisten riskien hallintaa kirjataan toteutuneet riskit ja läheltä piti -tapahtumat sekä tarvittavat jatkotoimenpiteet ryhmän riskitapahtumarekisteriin. Toiminnan häiriöiden ja virheiden sekä operatiivisten riskien aiheuttaminen tappioiden raportointi viranomaisille toteutetaan asetettujen vaatimusten mukaisesti. Ryhmän riskienhallintapalveluissa laaditaan kvartaaleittain kaikista raportoiduista riskitapahtumista kooste, joka raportoidaan yhtiöiden johdolle.

Toiminnan jatkuvuuden hallinta varmistetaan jatkuvuus- ja valmiussuunnitelmien säännöllisellä arvioinnilla, testauksella ja päivittämisellä. Ryhmän yhtiöt ovat vastuussa toimintansa asianmukaisesta järjestämisestä, niihin kuuluvista velvoitteista ja toiminnan jatkuvuuden hallinnasta myös kaikkien ulkoistettujen toimintojensa osalta.

Operatiivisten riskien hallitsemiseksi on lisäksi erillisiä menettelytapoja ja ohjeistuksia mm.

- prosessiriskien hallintaan
- järjestelmäriskien hallintaan
- juridisten riskien hallintaan
- turvallisuusriskien hallintaan
- tietoturva- ja tietosuojariskien hallintaan
- hankkeiden ja projektien riskienhallintaan
- vakuutettavissa olevien riskien hallintaan (oma vakuutusurva).

Operatiivisten riskien alaluokat

Luokka	Määritelmä	Esimerkkejä
Prosessiriskit	Tappionvaara, joka aiheutuu riittämättömistä tai epäonnistuneista sisäisistä prosesseista.	Ohjeistuksen epäselvyys, prosessin toimimattomuus tai tehottomuus, virheet, ulkoistettujen palveluiden häiriöt.
Järjestelmäriskit	Tappionvaara, joka aiheutuu tietojärjestelmistä.	Järjestelmien virheellinen toiminta, tietojärjestelmiin kohdistuvat käyttökatkot ja häiriöt, käyttöoikeushallinnan ongelmat, tietoturva-riskit.
Henkilöriskit	Tappionvaara, joka aiheutuu henkilöstöstä tai kohdistuu henkilöstöön.	Ylikuormittuminen, avainhenkilöpoistumat, henkilöihin kohdistuvat uhkaukset ja väkivalta, ammatillinen osaamattomuus.
Juridiset riskit	Riski, joka voi aiheutua ulkoisten tekijöiden, kuten toimintaympäristön muutosten, sekä yhtiön oman toiminnan vaikutuksesta.	Normiston vastainen toiminta, lakisäateisten velvollisuuksien laiminlyönti, sopimus- tai salassapitorikkomukset, eettisesti arveluttava toiminta.
Tapahtuma- ja vahinkoriskit	Sisäisiä tai ulkoisia riskejä, jotka aiheuttavat taloudellisia tappioita tai uhkaavat liiketoiminnan jatkuvuutta.	Onnettomuudet, toimitiloihin tai irtaimistoon kohdistuvat vahingot, luonnonilmiöt.
Toiminnan suunnittelun riskit	Vuosisuunnittelun valintoihin, tavoiteasetantaan ja liiketoiminnan muutostilanteisiin sisältyviä riskejä	Tavoitteiden epäselvyys tai ristiriitaisuus, kumppanuuksiin ja ulkoistuksiin liittyvät väärinarvioinnit, muutostilanteiden hallinnan taso.

RISKIPROFIILI

C.5.1. Ryhmän operatiivinen riski

Tarkasteluvuoden aikana on ryhmässä toteutettu operatiivisten riskien hallintaa hallituksen vahvistaman riskienhallintapolitiikan mukaisesti. Riskienhallinnan toimintamalleja on edelleen kehitetty muun muassa

- täsmentämällä riskienhallintatoiminnon toimintaperiaatteita,
- panostamalla tietosuojadirektiivin ja muiden uusien säädösten mukaisten toimintamallien käyttöönottoon,
- kehittämällä uusien tuotteiden käyttöönoton riskienhallinnallisia toimintamalleja,
- laajentamalla ryhmän riskikartoitusjärjestelmän hyödyntämistä mm. ulkoistus- ja kumppanuusriskeihin,
- kehittämällä liiketoiminnan jatkuvuuden ja poikkeus tilanteiden hallinnan toimintamalleja sekä kriisiviestintää.

Operatiivisten riskien toimintaperiaatteet on päivitetty vastaamaan toimintavuoden aikana toteutuneita toimintamalli- ja organisaatiomuutoksia. Vuoden aikana ryhmätason riskienhallintatoiminto jatkoi yhtiökohtaisten kokousten pitämistä ryhmän yhtiöiden kanssa riskienhallinnan laadun varmistamiseksi.

LähiTapiola-ryhmän keskeiset operatiiviset riskit ovat:

- muuttuvan toimintaympäristön ja sääntelyn asettamiin henkilöstön osaamisvaatimuksiin vastaaminen,
- tietojärjestelmiin kohdistuvat häiriöt, kyberuhat,
- henkilöstöresurssien riittävyys ja käytettävyys.

LähiTapiola-ryhmän operatiivisen riskin pääomavaatimus esitetään tämän raportin liitteenä olevassa ryhmän vakavaraisuuspääomavaatimuksen raportointitaulukossa (S.25.01.22).

C.5.2. Vahinkoyhtiön operatiivinen riski

Tarkasteluvuonna operatiivisten riskien hallinnassa on toimittu edellä esitettyjen ryhmän toimintaperiaatteiden mukaisesti. Yhtiön keskeiset operatiiviset riskit ovat:

- lisääntyvä sääntely ja sen implementointi,
- ammatillisen osaamisen riskit,
- tietojärjestelmiin kohdistuvat häiriöt, kyberuhat,
- prosesseihin liittyvät tapahtumat.

Yhtiön operatiivisen riskin pääomavaatimus esitetään tämän raportin liitteenä olevassa yhtiön vakavaraisuuspääomavaatimuksen raportointitaulukossa (S.25.01.22).

C.5.3. Alueyhtiöiden operatiivinen riski

Tarkasteluvuonna operatiivisten riskien hallinnassa on toimittu edellä esitettyjen ryhmän toimintaperiaatteiden

mukaisesti. Alueyhtiöiden keskeiset operatiiviset riskit ovat:

- muuttuvan toimintaympäristön ja sääntelyn asettamiin henkilöstön osaamisvaatimuksiin vastaaminen,
- tietojärjestelmiin kohdistuvat häiriöt, kyberuhat,
- prosesseihin liittyvät tapahtumat,
- henkilöstöresurssien riittävyys ja käytettävyys.

Alueyhtiöiden operatiivisen riskin pääomavaatimukset esitetään tämän raportin liitteenä olevissa yhtiöiden vakavaraisuuspääomavaatimuksien raportointitaulukoissa (S.25.01.21).

C.5.4. Henkityhtiön operatiivinen riski

Tarkasteluvuonna operatiivisten riskien hallinnassa on toimittu edellä esitettyjen ryhmän toimintaperiaatteiden mukaisesti. Yhtiön keskeiset operatiiviset riskit ovat:

- myyntivolyymien jääminen tavoitteista,
- ammatillisen osaamisen riskit,
- sisäisen laskennan riittämättömään tasoon liittyvät riskit.

Yhtiön operatiivisen riskin pääomavaatimus on esitetty tämän raportin liitteenä olevassa yhtiön vakavaraisuuspääomavaatimuksen raportointitaulukossa (S.25.01.21).

C.6. Muut olennaiset riskit

C.6.1. Toimintaympäristön ja strategian riskit

Toimintaympäristöön ja strategiseen tahtotilaan liittyviä riskejä ovat mm. yleisen toimintaympäristön, markkinoiden ja asiakaskäyttäytymisen, kilpailun luonteen ja kilpailijoiden, omien strategisten valintojen ja yhtiöryhmänä toimimisen ja ryhmäsijoitusten riskit.

Toimintaympäristöön ja strategiseen tahtotilaan liittyvät riskit kartoitetaan ja niiden merkittävyys arvioidaan vuosittain vuosisuunnitteluprosessin yhteydessä. Menettelynä on ohjeistettu itsearviointi. Tunnistettujen riskien vähentämiseksi ja pienentämiseksi sekä mahdollisuuksien hyödyntämiseksi vastuulliset tahot suunnittelevat ja toteuttavat riskienhallintatoimenpiteitä, jotka toteutetaan osana eri organisaatioiden vuosisuunnitelmia. Oleellinen osa strategisten riskien hallintaa on strategisten kehityshankkeiden yhteydessä toteutettava riskienhallintatyös-

kentely. Riskitilannetta käsitellään säännöllisesti hankkeiden ohjausryhmissä.

LähiTapiola-ryhmän keskeiset toimintaympäristöä ja strategiaa koskevat riskit ovat:

- ennakointi- ja reagointikyky toimintaympäristön muutoksiin (asiakaskäyttäytyminen, digitalisaatio, toimialamurros),
- geopoliittiset kriisit ja muut rahoitusjärjestelmän systeemiset häiriöt ja niiden vaikutukset sijoitusmarkkinoille,
- sääntelyn lisääntyminen ja sen vaikutukset liiketoimintaan,
- kyvykkyydet ja muutoshallinta strategian toteuttamisessa,
- kumppanuuksien hallinta.

Yhtiöiden toimintaympäristöön ja strategiaan liittyvissä riskeissä korostuu kilpailijoiden toiminnan lisäksi asiakaskäyttäytyminen, digitaalisuus ja lainsäädännön tuomat muutokset sekä omien strategisten valintojen kytkeytyminen toimintaympäristön muutoksiin.

Strategian läpiviemi ja asiakkaiden suhtautuminen LähiTapiolan muuntautumiseen vakuutusyhtiöstä elämänturvayhtiöksi sisältää myös riskejä. Elämänturvastrategian vahinkojen, tapaturmien ja terveydellisten ongelmien ennaltaehkäisyyn sekä taloudelliseen varautumiseen perustuva lähestymistapa voi pitkällä aikavälillä johtaa merkittävään liiketoiminnalliseen menestymiseen asiakkaiden sitoutumisen ja tyytyväisyyden myötä. Toisaalta epäonnistuminen strategian läpiviennissä olisi käytännössä suurelta osin hukkainvestointi. Elämänturvastrategia voi pitkällä aikavälillä aiheuttaa myös vahinkovakuutuksen korvausmenon pienentymistä ja siten maksutulon laskua.

Vahinko- ja alueyhtiöt

Konkreettisina riskeinä LähiTapiolan vahinkovakuutusyhtiöt ovat tunnistaneet mm. toimialamurroksen, kilpailuympäristön muutokset, strategisten hankkeiden hallinnan, sääntelyn lisääntymisen, kyberuhat ja maineriskit.

LähiTapiola Vahinkoyhtiön harjoittama liiketoiminta kohdistuu yritysasiakkaisiin, minkä vuoksi Suomen kansantaloudella, työllisyysasteella ja palkkakehityksellä on vaikutusta yhtiön toimintaympäristöön. Kilpailuympäristössä tapahtuneet muutokset näkyvät myös hintatasojen laskuna. Toimintaympäristön vaikutuksesta liiketoiminnan vuosittainen volatiliteetti lisääntyy. Uudet kilpailijat ja niiden tapa toimia kevyellä kustannusrakenteella sekä vahvasti sähköistetyillä palveluilla ovat tuoneet uusia haasteita omaan tuote- ja järjestelmäkehitykseen. Lisäksi vakuutusratkaisuihin on ulkomaisten vakuutusyhtiöiden toimesta tuotu uusia vaihtoehtoja. Kilpailijoiden lisäksi meklarikenttään on tullut uusia toimijoita, jotka ovat nostaneet palvelutasoaan.

LähiTapiolan alueyhtiöiden toimintaympäristössä riskeiksi nousevat mm. asiakaspysyvyyteen vaikuttavat muu-

tokset alueellisessa väestörakenteessa ja muuttoliike. Alueyhtiöiden väestörakenteet poikkeavat toistaan, mikä asettaa haasteita asiakkaiden palveluvaatimusten ja -kanavien osalta. Palveluiden digitalisoituminen muuttaa asiakaskäyttäytymistä ja lisää sirpaleasiakkuuksia, jolloin sekä asiakashankinnan että huolenpidon merkitys kasvaa ja oman tuote-/järjestelmäkehityksen merkitys korostuu.

Henkiyhtiö

Konkreettisina riskeinä LähiTapiola Henkiyhtiö on tunnistanut mm. strategisten hankkeiden hallinnan, strategian toimeenpanon, digitaalisen palvelukyvyyn puutteet, ja hintakilpailukyvyyn säästämisen tuotteissa.

Tietoturvalainsäädäntöön sopeutuminen vaatii etenkin henkivakuutusyhtiöiltä merkittäviä panostuksia ja alkuvaiheen kehitystyötä on priorisoitu keskeisimpien tietosuojavaatimusten täyttämiseen. Myynnin menettelytapoja koskeva lainsäädäntö vaatii myynnin hallinnon ja työvälineiden kehittämisen ja uudistamisen lisäksi merkittävää jatkuvaa panostamista myyjien osaamisen ylläpitoon.

Jatkossa sähköisten palvelukanavien merkitys kasvaa myös henkivakuutustoiminnassa ja on tärkeää kehittää palveluvalmiuksia erilaisissa sähköisissä kanavissa toimimiseen.

Henkiyhtiön myynnistä merkittävä osa liittyy yritysasiakkaiden henkilöstön palkitsemisratkaisuihin, minkä vuoksi koko Suomen kansantaloudella, työllisyysasteella ja palkkakehityksellä on vaikutusta yhtiön toimintaympäristöön.

C.6.2. Ryhmätason erityisriskit

LähiTapiola-ryhmän toiminnan kannalta keskeisten ja kriittisten osa-alueiden riskit kartoitetaan, arvioidaan ja raportoidaan säännöllisesti. Ryhmän riskienhallintakomitealla ja hankkeiden ohjausryhmillä on keskeinen rooli kartoitusten käsittelyssä ja jatkotoimenpiteiden määrittelyssä.

Ryhmätason riskien hallinta painottuu erityisesti niihin havaittuihin riskialueisiin, joilla on vaikutusta kaikkiin ryhmän yhtiöihin, yhtiöiden lakisääteisten veloitteiden toteuttamiseen tai asiakasrajapinnassa tapahtuvaan toimintaan. Ryhmän strategisille hankkeille nimetään ryhmätason omistaja, joka vastaa yhdessä hankejohdon kanssa ko. hankkeen riskienhallinnan toteuttamisesta.

Ryhmätason erityisriskialueita ovat mm.:

- ICT-riskit,
- tietoturva- ja turvallisuusriskit,
- henkilöstöriskit,
- juridiset riskit,
- maineriskit,
- kumppanuusriskit,
- yhtiöryhmänä toimimisen riskit.

RISKIPROFIILI

Vakuutusyhtiöiden lisäksi ryhmään kuuluu mm. kolme varainhoitoyhtiötä, Rahoitusyhtiö, Palveluyhtiö ja ICT-yhtiö. Näihin liittyvistä riskeistä merkittävimpiä ovat operatiiviset riskit ja joko oman tai niille ulkoistetun toiminnan sääntelyn riskit.

LähiTapiola-ryhmän strategisia kumppaneita ovat mm. S-Ryhmä, Elo, Mehiläinen ja Pihlajalinna, joihin liittyy normaaleja kumppanuusriskejä. LähiTapiola-ryhmän vakuutusyhtiöillä on lisäksi merkittäviä strategisia omistuksia osassa strategisista kumppaneista.

D. Arvostus vakavaraisuus-tarkoitukseen

D.1. Varat

Vakavaraisuuslaskennassa varat arvostetaan markkina-arvoon, jolla ne ovat vaihdettavissa asiaa tuntevien, liike-toimeen halukkaiden ja toisistaan riippumattomien osapuolten välillä.

Varojen markkina-arvot löytyvät liitteinä julkaistuista taseraportointitaulukoista (S.02.01.02). Luvussa A.3. Sijoitustoiminnan tuloksellisuus on esitetty sijoitusten ja-kauma, joka kertoo tärkeimpien tase-erien käyvät arvot. Varojen arvostuserot esitetään yhtiöittäin luvussa E osana varojen ja velkojen arvostuserojen kokonaisuutta. Ohessa esitettävät vakavaraisuuslaskennan arvostusperiaatteet ovat yhteisiä ryhmän kaikille vakuutusyhtiöille.

D.1.1. Likvidit sijoitukset

Pörssilistatut osakkeet

Osakkeiden markkina-arvoina käytetään markkinainformaatiojärjestelmästä (Bloomberg) saatavia päätöskursseja. Mikäli viimeisintä päätöskurssia ei ole saatavilla, käytetään tätä edellistä päätöskurssia tai vallitsevaa ostonoteerausta. Mikäli markkina-arvoa ei saada markkinainformaatiojärjestelmästä, kysytään hintaa välittäjältä tai muulta markkinaosapuolelta.

Listautumassa olevien yhtiöiden osakkeiden arvostuksessa käytetään listautumisen yhteydessä annettun hintahaarukan keskihintaa tai julkisesta markkinainformaatiojärjestelmästä tai muusta järjestelmästä saatavaa hintaa. Listautumisen toteuduttua osakkeet arvostetaan toteutuneeseen hintaan, jonka jälkeen arvostus tapahtuu normaaliin tapaan.

Rahamarkkinavälineet ja muut korkoa tuottavat arvopaperit

Joukkovelkakirjalainat arvostetaan pääsääntöisesti hinnoittelupalvelun tarjoajalta (iBoxx) saatavien ostonoteerausten (klo 18:15) mukaisesti. Mikäli arvostusta ei saada, käytetään relevanttien markkinaosapuolten ostonoteerauksia, jotka saadaan Bloombergiltä. Relevantteja markkinaosapuolia ovat ABN Amro, Barclays, BNP Paribas, Calyon, Citigroup, Commerzbank, Credit Suisse, First Boston, Danske Bank, Deutsche Bank, Goldman Sachs, Handelsbanken, HSBC, HVB, IXIS, CIB, Merrill Lynch, Morgan Stanley, Nordea, OKO, Royal Bank of Scotland, SEB, Societe Generale ja UBS. Markkinaosapuolista voidaan poiketa, jos em. osapuolilta ei saada ostonoteerauksia. Tällöin käytetään jonkin muun markkinaosapuolen noteerausta tai Bloombergin yhdistelmänoteerauksia.

Lisäksi noudatetaan seuraavia instrumenttikohtaisia arvostusperiaatteita:

Jos *yrittyslainalle* ei ole saatavissa luotettavaa ostonoteerausta, arvostetaan se Swap-spot-tuottokäyrällä, johon lisätään laina- tai liikkeellelaskijakohtainen tuottoero. Tuottoerona käytetään lähtökohtaisesti hankintahetken tuottoeroa, joka tarkistetaan kuukausittain.

Mikäli euromääräisille *valtiolainalle* ei ole saatavissa ostonoteerausta, arvostetaan se Saksan valtion tuottokäyrään, johon lisätään valtiokohtainen tuottoero.

Jos *vaihtuvakorkoiselle joukkolainalle* ei ole saatavissa luotettavaa ostonoteerausta, arvostetaan se Swap-spot-tuottokäyrältä, johon lisätään laina- tai liikkeellelaskijakohtainen tuottoero. Tuottoerona käytetään lähtökohtaisesti hankintahetken tuottoeroa, joka tarkistetaan kuukausittain.

Sijoitustodistukset ja valtion velkasitoumukset arvostetaan pankkien välisten talletusmarkkinoiden korkokäyrään. Yritystodistusten ja kuntatodistusten osalta tuottokäyrään lisätään hankintahetken liikkeellelaskijakohtainen tuottoero.

Jos *vaihtovelkakirjalle* ei ole saatavissa ostonoteerausta, arvostetaan se hinnoittelemalla joukkolaina ja vaihto-oikeus erikseen. Joukkolaina arvostetaan kuten normaali yrityslaina. Vaihto-oikeus arvostetaan käyttämällä yleisesti käytössä olevan optiohinnoittelumallin (esim. Black-Scholes) tuottamaa teoreettista hintaa. Mallin parametreina käytetään relevanttia markkinainformaatiota tai muista lähteistä saatavia estimaatteja. Käytetyt arvostusmallit ja parametrit dokumentoidaan.

Johdannaiset

Pörssinoteeratuille johdannaisille käytetään markkinainformaatiojärjestelmästä saatavia päätöskursseja. Noteeraamattomat ns. OTC-johdannaiset arvostetaan teoreettisesti käyttäen yleisesti käytössä olevia hinnoittelumalleja ja relevanttia markkinainformaatiota. Arvostuksia voidaan myös kysyä markkinatakaajalta tai markkinaosapuolilta.

LähiTapiola Varainhoidon määrittelee arvostuksessa käytetyt teoreettiset mallit ja parametrit. Mallit ja parametrit dokumentoidaan.

Noteeratut osake- ja korkojohdannaiset arvostetaan viimeiseen saatavilla olevaan päätöskurssiin. Jos tätä ei voida pitää luotettavana, käytetään vallitsevaa keski-, osto- tai myyntikurssia.

Strukturoidut tuotteet

Strukturoidut tuotteet arvostetaan markkinaosapuolten ilmoittamiin indikaatiivisiin arvostustasoihin. Mikäli päivittäistä arvostusta ei ole saatavissa, arvostetaan strukturoidut tuotteet kuten vaihtuva- tai kiinteäkorkoiset joukkolainat.

Rahasto-osuudet

Rahasto-osuudet arvostetaan markkinainformaatiojärjestelmästä saatavaan viimeiseen ostonoteeraukseen. Mikäli noteerausta ei saada tai se ei ole luotettava, voidaan rahasto-osuuden hinta arvioida ao. rahaston vertailuindeksin perusteella. Käytetyt indeksit ja tuottolaskelmat dokumentoidaan.

Pankkitilit

Pankkitilit arvostetaan nimellisarvoon.

D.1.2. Epälikvidit sijoitukset

Kiinteistösijoitukset

Suorat kiinteistösijoitukset, kiinteistöosakkeet ja kiinteistö-pääomasijoitusrahastot arvostetaan käypään arvoon. Arvostuksessa sovelletaan IVS:n (International Valuation Standards) ja hyvän kiinteistöarviointitavan (AKA-kriteerit) mukaisia periaatteita ja vaatimuksia.

Asuntokohteet arvioidaan pääsääntöisesti vertailukauppoihin perustuvalla kauppaa-arvo-menetelmällä. Toimitilakohteiden arviointimenetelmänä käytetään ensisijaisesti tuottoarvoon perustuvaa kassavirtamenetelmää. Erikoiskohteet arvioidaan kohteeseen parhaiten soveltuvalla markkinaehtoisella arvostusmenetelmällä.

Valtion asuntolainoin rahoitettujen kiinteistösijoitusten käypänä arvona pidetään aravavuokra-asuntojen ja aravavuokratalojen käytöstä, luovutuksesta ja omaksi lunastamiseksi annetun lain (1190/1993) 10 §:n mukaista luovutuskorvausta.

Arvonmäärityksen tekee Finanssivalvonnan edellyttämällä tavalla joko ulkopuolinen auktorisoitu kiinteistöarvioitsija tai LähiTapiola Kiinteistövarainhoito yhdessä auktorisoidun kiinteistöarvioitsijan kanssa.

Suorien kiinteistösijoitusten arvonmääritys tehdään vähintään kerran vuodessa, toimitilakohteiden osalta yleensä kaksi kertaa vuodessa. Kiinteistö-pääomasijoitusrahastoissa arvonmääritys tehdään tyyppillisesti kaksi kertaa vuodessa.

Pääomasijoitukset

Pääomasijoitukset sisältävät noteeraamattomia osakkeita ja pääomasijoitusrahastoja, jotka sijoittavat osakkeisiin ja välirahoitusmuotoisiin ja oman pääoman ehtoisiin korkosijoituksiin (pääoma- ja mezzaninelainat jne.).

LähiTapiola-ryhmä noudattaa kansainvälisesti yleisesti hyväksyttyjä IPEV Valuation Board:n arvostusperiaatteita. Myös pääomasijoitusrahastojen, joissa LähiTapiola-ryhmä on sijoittajana, edellytetään käyttävän ao. arvostusperiaatteita.

Pääomasijoitukset arvostetaan vähintään kaksi kertaa vuodessa pois lukien strategiset sijoitukset, jotka arvostetaan vuosittain.

Sidosyritykset

Sidosyritykset ja strategiset sijoitukset arvostetaan pääomasijoitusten tapaan, jos ko. sijoitus ei ole pörssinoterrattu.

Liiketoimintatilien talletukset

Talletukset arvostetaan nimellisarvoon Komission Asetuksen (35/2015) 9 artiklan 4 kohdan suhteellisuusperiaatteen mukaisesti.

D.1.3. Muut varat

LähiTapiola-ryhmän vakuutusyhtiöiden muihin varoihin luetaan varallisuus, joka ei ole rahaa, ei merkitä taseessa sijoitukseksi tai ei ole osana vastuuvelan kassavirtalaskelmia. Muihin varoihin kuuluvat:

- aineettomat oikeudet,
- aineelliset käyttöomaisuushyödykkeet,
- saamiset ensivakuutustoiminnasta (siltä osin, kun ei ole osana vastuuvelan kassavirtoja),
- saamiset jälleenvakuuttajilta (siltä osin, kun eivät ole osana vastuuvelan kassavirtoja),
- jälleenvakuutustalletesaamiset,
- muut saamiset, jotka perustuvat saamisen summan ja velallisen osoittavaan asiakirjaan, sekä
- siirtosaamiset, joita ovat ajan kulumisen perusteella syntynyt tulo, jota ei ole vielä saatu rahana tai etukäteen suoritettut menot, joiden osalta ei ole vielä suoritettavuutta.

Muut varat arvostetaan arvoon, josta ne ovat vaihdettavissa asiaa tuntevien, liiketoimeen halukkaiden, toisistaan

riippumattomien osapuolten välillä. Muiden erien arvostusten osalta sovelletaan vuosi- ja konsernitilinpäätöksen arvostamisperiaatteita Komission Asetuksen (35/2015) 9 artiklan 4 kohdan suhteellisuusperiaatteen mukaisesti. Aineettomien oikeuksien arvostus on nolla, kun hyödyke ei ole erikseen myytävissä.

D.1.4. Ryhmän ja tytäryhtiöiden erot

Ryhmän vakuutusyhtiöiden tase-erät arvostetaan vakavaraisuustarkoituksiin pääsääntöisesti samalla tavalla ryhmätasolla ja tytäryhtiöissä. Erot liittyvät ryhmän sidosyritysten käsittelyyn: ryhmän vakavaraisuustarkoituksiin muodostetun taseen lähtökohtana on konsernitilinpäätös, jossa ryhmään kuuluvien sidosyritysten väliset keskinäiset liiketoimet (yhtiöiden väliset saamiset ja velat, tuotot ja kulut, voitonjako, konsernin sisäiset myyntivoitot/-tappiot sekä keskinäinen omistus) on eliminoitu ja sidosyritykset yhdistelty osaksi konsernia. Konsernitilinpäätös muodostetaan noudattaen konsernitilinpäätöksen laatimisperiaatteita, jotka esitetään LähiTapiola Vahinkoyhtiön tilinpäätöksen liitteenä.

Konsernitilinpäätös oikaistaan vakavaraisuustarkoituksiin mm. sijoitusten ja vastuuvelan arvostuseroilla vastaavasti kuin tytäryritykset oikaisevat tilinpäätöksen. Poikkeuksena LähiTapiolan varainhoito-, kiinteistö- ja rahastoyhtiön ja muiden finanssialan sidosyritysten arvostamiseen sovelletaan ryhmätasolla Euroopan komission asetuksen (2015/35) 335 artiklan 1e)-kohtaa, ja kunkin yrityksen arvo on ryhmän omistuosuuden mukainen määrä alakohtaisten sääntöjen mukaisesti lasketusta yrityksen oman varallisuuden määrästä.

LähiTapiola varainhoitoyhtiöiden ja muiden finanssialan sidosyritysten arvo ryhmän vakavaraisuuslaskennassa edellisen vuoden lopussa (milj. €)

	Arvo ryhmän vakavaraisuuslaskennassa	Arvo konsernitilinpäätöksessä	Arvo yhtiöiden vakavaraisuuslaskennassa
LähiTapiola Varainhoito Oy	18,8	22,3	12,7
LähiTapiola Kiinteistö- ja rahastoyhtiöt Oy	1,1	1,1	0,5
LähiTapiola Rahoitus Oy	14,6	17,7	20,0
S-Pankki Oy	103,4	103,4	103,4
Seligson & Co Rahastoyhtiö Oy	3,7	4,6	4,7
Yhteensä	141,5	149,1	141,3

D.2. Vakuutustekninen vastuuvetka

Vakuutussojimuksista aiheutuvaa vastuuta, joka on velkaa vakuutusnottajille ja edunsaajille, kutsutaan vakuutustekniseksi vastuuvetaksi. Vakavaraisuuslaskennassa vastuuvetka vastaa määrää, jonka maksamalla vakuutusyhtiö voisi välittömästi luovuttaa vastuunsa toiselle vakuutusyhtiölle hoidettavaksi ja se lasketaan parhaan arvioidun ja riskimarginaalin summana. Paras arvio on vastuisiin liittyvien tulevaisuuden kassavirtojen odotettu nykyarvo, jonka laskennassa sovelletaan riskitöntä korkokäyrää. Riskimarginaali varmistaa vastuuvelan riittävyden ja se lasketaan kustannuksena vastuuden hoitamiseen vaadittavasta pääomasta. Menettely eroaa kirjanpidon vastuuvelan laskennasta, joten vastuuvelan suuruuden määrittäminen on keskeinen osa yhtiöiden vakavaraisuuslaskennan.

Seuraavassa esitetään kuvaus vastuuvelan arvostuksessa käytetyistä perusteista ja menetelmistä sekä selvitys merkittävimmistä eroista suhteessa kirjanpitoon erikseen LähiTapiola-ryhmän, ryhmän vahinkovakuutusyhtiöiden ja Henkityhtiön vakavaraisuuslaskennan osalta.

D.2.1. LähiTapiola-ryhmän vakuutustekninen vastuuvetka

LähiTapiola-ryhmän vakavaraisuuslaskennassa käytetty vakuutustekninen vastuuvetka muodostuu parhaasta arviosta ja riskimarginaalista. Paras arvio on ryhmän vakuutusyritysten yhteenlaskettu paras arvio vähennettynä ryhmänsisäisillä tulevan jälleenvakuutuksen erillä. Riskimarginaali on ryhmän vakuutusyritysten yhteenlaskettu riskimarginaali. Vakavaraisuuslaskennassa käytetyt saamiset jälleenvakuutussojimuksista on ryhmän vakuutusyritysten kyseisten erien summa vähennettynä ryhmänsisäisillä menevän jälleenvakuutusliikkeen erillä. Ryhmän vakavaraisuuslaskennan vastuuvelan muodostusperiaatteissa ei ole tapahtunut oleellisia muutoksia verrattuna edelliseen raportointikauteen.

Ryhmän vakuutustekninen vastuuvetka olennaisten vakuutuslajien osalta esitetään seuraavassa taulukossa:

LähiTapiola-ryhmän vastuuelka vakavaraisuuslaskennassa 31.12.2018 (milj. euroa)

	Yhteensä	Paras arvio	Riskimarginaali
Vahinkovakuutus	1 111,9	927,9	184,0
Työntekijäin tapaturmavakuutus	144,8	121,2	23,6
Moottorijoneuvon vastuuvakuutus	347,6	310,9	36,6
Palo- ja muu omaisuusvahinkovakuutus	183,2	153,2	30,1
Yleinen vastuuvakuutus	116,6	99,2	17,4
Muu ensivakuutus	270,7	220,3	50,5
Tuleva jälleenvakuutus	49,0	23,2	25,8
Vahinkovakuutuksen annuiteetit	1 365,1	1 335,3	29,8
Sairausvakuutuksen annuiteetit	560,8	544,6	16,2
Muun vahinkovakuutuksen annuiteetit	804,3	790,7	13,7
Henkivakuutus	3 934,1	3 803,7	130,4
Ylijäämään oikeuttava vakuutus	1 848,3	1 762,4	85,9
Indeksi- ja sijoitussidonnainen vakuutus	2 023,0	1 990,7	32,3
Muu henkivakuutus	62,8	50,7	12,1
Jälleenvakuuttajan osuus	-11,7	-11,7	0,0
Vastuuelka yhteensä (netto)	6 399,4	6 055,3	344,2

Ryhmän vastuuelan arvostamiseen sovelletaan seuraavissa kappaleissa kuvattuja yhtiökohtaisia periaatteita, menetelmiä ja keskeisiä oletuksia. Ryhmän vastuuelan arvostamiseen raportointikaudella on vaikuttanut muun muassa seuraavat tekijät:

- Vahinkovakuutuksen vastuuelkaan sisältyvän riskimarginaalin laskentamenetelmää tarkennettiin, mikä vähensi ryhmän vastuuelkaa,
- Henkiyhtiö tarkensi vastuuelan laskennan sopimusrajoihin liittyvää tulkintaa ja laskennan toteutusta.

Vastuuelan siirtymätoimenpidettä ja volatiliiteettikorjausta sovelletaan Henkiyhtiön osalta. Toimenpiteiden vaikutukset vastuuelkaan ja vakavaraisuuteen ryhmätasolla esitetään ryhmän pitkäaikaisia takuita koskevien toimenpiteiden ja siirtymätoimenpiteiden vaikutusten raportointitaulukossa (S.22.01.22). Ryhmän vastuuelan epävarmuus muodostuu olennaisesti ryhmän vakuutusyhtymäissä sovellettujen mallien sekä niiden oletuksiin ja korkotasoon liittyvistä epävarmuustekijöistä, joita kuvataan tarkemmin seuraavissa kappaleissa.

Ryhmän vakavaraisuuslaskennan vastuuelka ja kirjanpidon vastuuelka eroavat toisistaan mm. riskimarginaalin, vastuuelan diskonttaamisessa sovellettavan koron, tasoitusmäärän ja vakuutusmaksuvastuun laskennan osalta. Erot olennaisten vakuutuslajien osalta esitetään seuraavassa taulukossa. Tiettyjen tase-erien luokittelusta aiheutuva vastuuelan määrittelyero on esitetty omana sarakeenaan. Jäljelle jäävä ero kuvaa oman varallisuuden määrään vaikuttavaa varsinaista vastuuelan arvostuseroa.

LähiTapiola-ryhmän vakavaraisuuslaskennan ja kirjanpidon vastuuelan erot 31.12.2018 (milj. euroa)

	Omaan varallisuuteen vaikuttava arvostusero	Vakavaraisuuslaskennan vastuuelka	Kirjanpidon vastuuelka	Vastuuelan määritysero
Vahinkovakuutus	54,1	1 111,9	1 231,4	-173,6
Työntekijäin tapaturmavakuutus	29,1	144,8	135,9	-20,2
Moottorijoneuvon vastuuvakuutus	-1,1	347,6	390,6	-41,9
Palo- ja muu omaisuusvahinkovakuutus	-28,8	183,2	248,6	-36,5
Yleinen vastuuvakuutus	-8,8	116,6	131,6	-6,3
Muu ensivakuutus	31,9	270,7	302,6	-63,8
Tuleva jälleenvakuutus	31,9	49,0	22,1	-5,0
Vahinkovakuutuksen annuiteetit	-30,2	1 365,1	1 395,4	0,0
Sairausvakuutuksen annuiteetit	7,0	560,8	553,8	0,0
Muun vahinkovakuutuksen annuiteetit	-37,2	804,3	841,5	0,0
Henkivakuutus	-350,0	3 934,1	4 284,1	0,0
Ylijäämään oikeuttava vakuutus	-352,5	1 848,3	2 200,8	0,0
Indeksi- ja sijoitussidonnainen vakuutus	-43,9	2 023,0	2 066,9	0,0
Muu henkivakuutus	46,4	62,8	16,3	0,0
Jälleenvakuuttajan osuus	11,3	-11,7	-32,5	9,5
Tasoitusmäärä	-1 040,7	0,0	1 040,7	0,0
Vastuuelka yhteensä (netto)	-1 355,5	6 399,4	7 919,0	-164,1

D.2.2. Vahinkoyhtiön ja alueyhtiöiden vakuutustekninen vastuuelka

Paras arvio

Vastuuelan paras arvio lasketaan homogeenisin riskiryhmin vahinko- ja henkivakuutusvelvoitteista. Vahinkovakuutusvelvoitteiden vastuuelka lasketaan erikseen korvausvastuun ja vakuutusmaksuvastuun osalta. Henkivakuutusvelvoitteiden vastuuelka muodostuu eläkemuotoisista vahinkokohtaisista varauksista.

Ensivakuutus

Korvausvastuu sisältää vahinkokohtaiset varaukset isoille tunnetuille vahingoille, kollektiivivarauksen muille tunnetuille ja tuntemattomille raportointitietteen mennessä sattuneille vahingoille, vahinkojen käsittelykuluvarauksen ja vastuuelan sijoitustoiminnan kulut.

Vahinkokohtaiset varaukset vastaavat kirjanpidon vastuuelkaan sisältyviä vahinkokohtaisia varauksia. Varaukset perustuvat korvausasiatuntijoiden parhaaseen arviointiin maksamatta olevasta korvausmenosta, ja ne tehdään noudattaen aktuaaritoiminnon ja vastuullisen vakuutusmatemaatikon kanssa laadittuja varaamisohjeita ja yhtiöiden kirjanpidon vastuuelan laskuperusteita.

Eläkemuotoisten vahinkokohtaisten varausten määrittämisessä käytetään Tapaturmavakuutuskeskuksen ja Vakuutuskeskuksen yhteistyössä kehittämää referenssi-kuolevuusmallia (K2016). Malli on ns. kohorttimalli, jossa eläkkeensaajan kuolevuuteen vaikuttaa ikä, sukupuoli ja syntymävuosi. Kirjanpidon vastuuelan laskennassa käytettyä epävarmuuskerrointa ei sovelleta parhaan arvion laskennassa.

Työntekijäin tapaturmavakuutuksen ja Moottoriajoneuvon vastuuvakuutuksen kollektiivivaruksen diskonttaamaton paras arvio vastaa kirjanpidon vastuuvelan laskennassa käytettyä diskonttaamatonta kollektiivivarausta ennen varmuuslisän lisäämistä. Kollektiivivaraus lasketaan jakamalla vakuutuslajeittain kanta olennaisiin riskiryhmiin ja soveltamalla riskiryhmissä yleisesti hyväksytyjä aktuaarimenetelmiä kuten Chain Ladder - ja Bornhuetter-Ferguson -menetelmiä. Moottoriajoneuvon vastuuvakuutuksen menetelmiä sovelletaan ryhmän aineistoon ja tulos jaetaan yhtiöille keskimääräisen korvausmenon suhteessa.

Muissa vakuutuslajeissa, pois lukien riskiryhmät, joille käytetään yksinkertaistettuja laskentamenetelmiä, yksityinen potilasvakuutus sekä poolit, kollektiivivaraus lasketaan edellä mainituin aktuaarimenetelmin yhtiöiden omista riskiryhmittäisistä aineistoista. Kirjanpidossa sen sijaan kollektiivivaraus lasketaan yhtiöiden vakuutuslajikohtaisista vakuutusmaksutuotoista kerroinmenetelmällä. Tulevaan korvausmenoon vaikuttavan kustannus- ja korvausinflaation oletetaan olevan tulevina vuosina keskimäärin sama kuin laskennassa käytettyinä historiavuosina.

Vakuutusmaksuvastuun laskenta poikkeaa merkittävästi kirjanpidon vastuuvelan laskennassa käytetystä pro rata parte temporis -menetelmästä, jossa vakuutusmaksuvastuun muodostaa raportointihetken jälkeiseen aikaan ajan suhteen jaksotetut vakuutusmaksut voimassa olevista sopimuksista. Vakavaraisuustarkoitusta varten laskettu vakuutusmaksuvastuu on paras arvio tulevien vahinkotapahtumien kassavirtojen odotusarvosta sisältäen sopimukseen liittyvät vakuutusmaksut, tulevien tapahtumien korvaukset ja velvoitteiden hoitamisesta aiheutuvat toimintakulut sekä liikekulut pois lukien vakuutusten hankintamenot. Sopimuksen rajat huomioiden vakuutusmaksuvastuu sisältää voimassa olevien sopimusten lisäksi myös ne tulevat sopimukset, joihin on raportointihetkellä sitouduttu, vaikka vakuutuskausi ei vielä ole alkanut. Paras arvio lasketaan odotetun riskisuhteen kautta. Vakuutusmaksuvastuun laskennassa huomioidaan vakuutusten arvioitu raukeaminen.

Lääkevahinkopoolin, yksityisen ja julkisen potilasvahinkovakuutuksen, ympäristövahinkopoolin, moottoriajoneuvon vastuuvakuutuksen suurvahinkopoolin ja liikenevakuutuskeskuksen hoitamiin vahinkotapahtumiin liittyvien korvausvastuiden parhaat arviot ennen diskonttausta kirjataan Vakuutuskeskuksen ilmoittamien kassavirtojen mukaisina. Työntekijäin tapaturmavakuutuksen suurvahinkopoolin kassavirta kirjataan vastaavasti Tapaturmavakuutuskeskuksen ilmoituksen mukaisena. Edellä mainittuja muita kuin moottoriajoneuvon vastuuvakuutukseen liittyviä vakuutuslajeja ja riskiryhmiä on ainoastaan Vahinkoyhtiön kannassa.

Vastuuvelan paras arvio saadaan diskonttaamalla koko vastuuvelan kassavirta EIOPA:n julkaisemalla riskittömällä korkokäyrällä. Tämä eroaa kirjanpidon diskonttauk-

sesta, jossa diskontataan ainoastaan eläkemuotoiset vahinkokohtaiset varaukset ja eläkemuotoisiin korvauksiin liittyvä kollektiivivaraus. Kirjanpidossa käytetään laskuperusteissa määritettyä laskuperustekorkoa.

Kuten kirjanpidossa, Työntekijäin tapaturmavakuutuksen ja Moottoriajoneuvon vastuuvakuutuksen jakojärjestykseen kuuluvia korvauksia ei ole varattu osaksi vakuutusteknistä vastuuvelkaa.

Kirjanpidossa vakuutustekniseen vastuuvelkaan sisältyy runsasvahinkoisten vuosien varalta varattu tasoitusmäärä. Vakavaraisuustarkastelussa tasoitusmäärää ei lue ta osaksi yhtiöiden velkaa.

Vakavaraisuustarkoitusta varten lasketun vakuutusteknisen vastuuvelan laskennassa ei käytetä vakuutusyhtiölain (521/2008) 10 luvun 8 §:ssä tarkoitettua volatiliiteettikorjausta eikä vakuutusyhtiölain muuttamisesta annetun lain voimaantulosta annetun lain (304/2015) 12 §:ssä tarkoitettua siirtymäkauden vähennystä.

Tuleva jälleenvakuutus

Tulevaa jälleenvakuutusta on ainoastaan Vahinkoyhtiön kannassa. Tulevan jälleenvakuutuksen korvausvastuu ja vakuutusmaksuvastuu lasketaan kuten ensivakuutuksessa sillä erolla, että vahinkokohtaisesti varataan kaikki tunnetut vahingot. Näin ollen samat erot vakavaraisuustarkastelua varten lasketun ja kirjanpidon mukaisen vastuuvelan välillä koskevat myös tulevaa jälleenvakuutusta. Lisäksi tulevan jälleenvakuutuksen vakuutuslajiluokittelu eroaa merkittävästi kirjanpidossa käytetystä vakuutusluokista.

Menevä jälleenvakuutus

Jälleenvakuuttajien osuus vakuutusmaksuvastuusta ennen maksukyvyttömyydestä johtuvan odotetun tappion vähentämistä lasketaan arvioimalla jälleenvakuutus sopimukseen liittyvät tulevat vakuutusmaksu-, palkkio- ja korvausmenokassavirrat ottaen huomioon sopimusten kannattavuus. Lisäksi kassavirroista otetaan huomioon vain osuus, joka kohdistuu niihin ensivakuutuksen ja tulevan jälleenvakuutuksen vakuutusvelvoitteisiin, joista on kirjattu vakuutusmaksuvastuuta. Menetelmä poikkeaa merkittävästi kirjanpidossa käytetystä pro rata parte temporis -menetelmästä.

Vahinkokohtaisten varausten diskonttaamattomat jälleenvakuuttajien osuudet ennen maksukyvyttömyydestä johtuvan odotetun tappion vähentämistä vastaavat kirjanpidossa käytettyä arvoa.

Kollektiivivaruksen jälleenvakuuttajien osuus lasketaan vain moottoriajoneuvon vastuuvakuutuksen ryhmän sisäisille XL-sopimuksille, fronting- ja osamääräjälleenvakuutus sopimuksille sekä suorituskyvyttömyysvakuutukseen liittyvälle sopimukselle.

Moottoriajoneuvon vastuuvakuutuksen jälleenvakuuttajan osuus kollektiivivaruudesta perustuu arvioon sopimuskauden kokonaiskorvausmenosta ja arvioon siitä, kuinka suuri osuus tästä korvausmenosta on vielä jälleen-

Riskimarginaalin (RM) kehitys

RM milj. e Yhtiö	31.12.2016	31.12.2017	31.12.2018	Erotus (2018-2017)	Muutos
LT Etelä-Pohjanmaa	1,2	10,4	7,8	-2,6	-25%
LT Sydysten	0,2	1,6	1,3	-0,3	-19%
LT Etelä	0,9	7,0	4,8	-2,3	-32%
LT Itä	0,9	9,2	6,6	-2,6	-28%
LT Kaakkois-Suomi	0,6	6,9	5,0	-1,9	-27%
LT Kainuu-Koillismaa	0,4	4,5	3,4	-1,1	-25%
LT Keski-Suomi	0,7	8,1	5,3	-2,9	-35%
LT Lännen	0,7	6,8	4,4	-2,3	-34%
LT Lappi	0,5	6,5	4,4	-2,0	-32%
LT Loimi-Häme	0,6	7,0	5,1	-1,8	-26%
LT Pirkanmaa	0,9	9,0	7,0	-2,0	-22%
LT Pääkaupunkiseutu	1,9	15,7	12,4	-3,2	-21%
LT Pohjanmaa	0,7	7,4	5,7	-1,7	-23%
LT Pohjoinen	1,4	14,0	10,3	-3,7	-26%
LT Satakuna	0,5	5,9	4,3	-1,6	-27%
LT Savo	0,7	6,2	4,9	-1,3	-21%
LT Savo-Karjala	0,5	6,1	4,3	-1,9	-31%
LT Uusimaa	0,9	8,5	6,6	-2,0	-23%
LT Varsinais-Suomi	1,0	9,5	7,2	-2,3	-24%
LT Vellamo	1,0	12,1	9,2	-2,9	-24%
LT Vahinkoyhtiö	174,1	92,2	93,8	1,6	2%
Yhteensä	190	255	214	-41	-16%

vakuuttajalle tuntematonta. Näitä jälleenvakuutuksen osuuksia on vain alueyhtiöillä. Vastaavat osuudet on merkitty Vahinkoyhtiössä tulevaisuudelle jälleenvakuutukseksi. Menetelmä vastaa kirjanpidon arvostustapaa diskonttausta ja varmuuslisän määrittämistä lukuun ottamatta.

Muiden edellä mainittujen jälleenvakuutus sopimusten osuudet kollektiivivarauksesta lasketaan osuutena ensivakuutuksen ja tulevan jälleenvakuutuksen kollektiivivarauksesta. Fronting-sopimuksia ja suorituskyvyttömyysvakuutuksia on ainoastaan Vahinkoyhtiöllä. Vaikka menetelmä ja osuudet vastaavat kirjanpitoa, arvot poikkeavat kirjanpidosta, sillä ensivakuutuksen ja tulevan jälleenvakuutuksen kollektiivivaraukset poikkeavat kirjanpidon vastaavista arvoista.

Kuten kirjanpidossa, muille jälleenvakuutus sopimuksille, kuten ylitesopimuksille, ei lasketa jälleenvakuuttajien osuutta kollektiivivarauksesta.

Jälleenvakuuttajien osuuksista vähennetään mahdollisesta maksukyvyttömyydestä johtuva odotettu tappio.

Jälleenvakuuttajien osuuksien kassavirta diskontataan EIOPA:n julkaisemalla riskittömällä korkokäyrällä. Kirjanpidossa jälleenvakuuttajien osuuksia ei diskontata erikseen, vaan ne lasketaan kirjanpidon mukaisesti diskontata ensivakuutuksen ja tulevan jälleenvakuutuksen vastuuveloista.

Riskimarginaali

Riskimarginaali lasketaan menetelmällä, jossa tulevien vuosien laskennalliset vakavaraisuuspääomavaatimusten ennusteet kerrotaan komission määrittelemällä pääomakustannusprosentilla. Ennusteet tulevien vuosien vakavaraisuuspääomavaatimukselle approksimoidaan ensimmäisen vuoden laskennallisesta pääomavaatimuksesta

riskiosioittain pienentämällä tätä samassa suhteessa kuin vastuuvelan vastaavien riskiosoiden odotetaan pienenevän vuosittain. Näin laskettu riskimarginaali jaetaan vakuutuslajeille yksittäisen vakuutuslajin vakuutusriskin pääomavaatimuksen suhteessa.

Yhteenveto käytetyistä yksinkertaistuksista

- Riskimarginaalin laskenta,
- riskiryhmien luotto, takaus ja suorituskyvyttömyys vastuuvelan laskennassa käytetään yksinkertaistettua laskentaa, missä kirjanpidon mukaisen korvausvastuun oletetaan vastaavan diskonttaamatonta parasta arviota. Näitä riskiryhmiä on ainoastaan Vahinkoyhtiön kannassa,
- jälleenvakuuttajan maksukyvyttömyydestä johtuvan odotetun tappion laskentamenetelmä.

Muutokset verrattuna edelliseen raportointikauteen

Edellisen kerran vakuutustekninen vastuuvetä vakavaraisuustarkoitusta varten on laskettu raportointihetkeltä 31.12.2017. Merkittävimmät muutokset 31.12.2018 arvostamisessa verrattuna 31.12.2017 arvostamiseen ovat:

- Riskimarginaalin tarkennettu laskenta, jonka seurauksena riskimarginaalin arvo laski selvästi 31.12.2017 nähden. Riskimarginaalin taso 31.12.2018 on kuitenkin korkeampi kuin 31.12.2016 eli ennen liikenteen moottoriajoneuvon vastuuvakuutuksen liiketoimintasiirtoa. Laskentamenetelmää tarkennettiin jakamalla kassavirta tuleville vuosille riskiosiotasolla yhteensä tason sijaan. Muutoksen seurauksena erityisesti liikennevakuutuksen ja muun vakuutustoiminnan kassavirtojen keston erilaisuus tulee otettua huomioon.
- Vakuutusmaksuvastuun laskentaparametrit on päivitetty viimeisimpien toteumien perusteella.
- Korkokäyrä on päivitetty vastaamaan 31.12.2018 tilanteen mukaista EIOPA:n julkaisemaa riskitöntä korkokäyrää.

Vakuutusteknisen vastuuvelan arvo ja ero kirjanpitoon

Yhtiökohtaiset vakuutusteknisen vastuuvelan määrät sekä jälleenvakuuttajien osuudet vastuuvelasta vakuutuslajeittain ovat liitteiden vastuuvetäraporteissa (S.12.01.02 ja S.17.01.02).

ARVOSTUS

Kirjanpidon varsinaisen vakuutusteknisen vastuuelan ero vakavaraisuustarkasteluja varten laskettuun vastuuelkaan on esitetty erikseen kunkin olennaisen vakuutuslajin osalta alla olevassa taulukossa. Ero on esitetty vastuuelasta, josta on vähennetty jälleenvakuuttajien osuudet. Lisäksi taulukossa on laskettu jäljelle jäävä ero, kun poistetaan tiettyjen vakuutussopimuksiin liittyvien saamis- ja velkaerien siirtämisestä osaksi vastuuelkaan aiheutuva arvostusero. Esimerkiksi kirjanpidossa vakuutusmaksusaamiset sisältyvät taseen varoihin, kun taas vakavaraisuustarkastelussa osa saamisista siirretään vähentämään vakuutusmaksuvastuuta osana vakuutussopimuksiin liittyvää tulevaa vakuutusmaksujen kassavirtaa.

Vakuutusteknisen vastuuelan määrään liittyvä epävarmuus

Vakuutusteknisen vastuuelan määrä perustuu parhaaseen arvioon tulevan korvausmenon, kulujen ja vakuutusmaksujen odotusarvosta. Näin ollen vastuuelan epävarmuus liittyy siihen, kuinka hyvin valituilla malleilla ja oletuksilla pystytään arvioimaan näihin eriin liittyviä toteutuvia kassavirtoja suuruudeltaan ja ajoitukseltaan. Epävarmuutta aiheutuu esimerkiksi käytetyn kuolevuusmallin ja vakuutusmaksuvastuun parametrien estimointiin sekä vahinkokohtaisten varausten suuruuteen liittyvästä epävarmuudesta. Lisäksi korvauskäsittelyssä voi tapahtua merkittäviä prosessimuutoksista, joita ei ole pys-

tytty ottamaan riittävällä tavalla huomioon parasta arviota laskettaessa tai takautuvat lakimuutokset kasvattavat vahinkokohtaisesti varattujen eläkemutoisten korvausten suuruutta.

Vastuuelkaan liittyvästä epävarmuudesta aiheutuu yhtiöille pääomavaatimusta osana vakavaraisuuspääomavaatimuksen standardikaavan mukaista laskentaa, ja lisäksi vastuuelkaan sisältyy riskimarginaali kattamaan parhaan arvion epävarmuutta. Riskimarginaalin laskennassa epävarmuus liittyy tulevien vuosien vakavaraisuuspääomavaatimuksen ennustemenetelmään.

D.2.3. Henkiyhtiön vakuutustekninen vastuuelka

LähiTapiola Henkivakuutusyhtiön vakavaraisuuslaskennan vastuuelka on yhtiön vakavaraisuuden kannalta avainasemassa, koska tätä kautta määräytyy myös valtaosa yhtiön vakavaraisuuspääomien määrästä, eli määrästä jolla yhtiön varat ylittävät yhtiön velat. Seuraavassa esitetään lyhyesti tilinpäätöksessä esitetyn kirjanpidollisen vastuuelan ja vakavaraisuuslaskennassa käytetyn vastuuelan laskentaperiaatteet. Määrälliset erot mainittujen vastuuelkojen välillä esitetään edellä taulukossa.

Henkiyhtiön tilinpäätöksen vastuuelka perustuu olennaisesti tilinpäätöshetkelle laskettuun vakuutussäästön määrään sekä erilaisiin varauksiin. Vakuutussäästö laske-

Kirjanpidon varsinaisen vastuuelan (vakuutustekninen vastuuelka ilman tasoitusmäärää) ero vakavaraisuustarkasteluja varten laskettuun vastuuelkaan

(Milj. euroa)	Vahinkovakuutus					Vahinkovakuutuksen		Arvostusero yhteensä	Määrittelyero ¹	Omaan varallisuuteen vaikuttava arvostusero	
	Työntekijäin tapaturma	Moottori-ajoneuvon vastuu	Palo- ja muu omaisuus	Yleinen vastuu	Muu ensivakuutus	Tuleva jälleenvakuutus	Sairausvakuutus				Muut
Etelä		1,9	1,8	0,2	2,3		0,0	1,9	8,0	-6,1	1,9
Etelä-Pohjanmaa		1,8	3,9	0,0	2,8		0,0	3,1	11,7	-7,7	4,0
Itä		1,8	3,3	-0,3	2,1		0,0	2,3	9,2	-6,7	2,5
Kaakkois-Suomi		2,0	2,7	0,0	3,2		0,0	1,8	9,7	-6,1	3,6
Kainuu-Koillismaa		-0,1	1,9	-0,2	1,3		0,0	2,0	5,0	-3,7	1,3
Keski-Suomi		1,7	3,0	-0,2	2,9		0,0	1,7	9,0	-6,4	2,6
Lappi		1,9	0,4	0,0	2,0		0,0	1,9	6,3	-6,2	0,1
Loimi-Häme		2,2	3,2	0,0	2,9		0,0	2,8	11,1	-7,1	4,0
Lännen		1,4	1,4	-0,3	1,9		0,0	1,8	6,1	-4,9	1,2
Pirkanmaa		2,3	3,3	-0,1	3,6		0,0	2,3	11,4	-8,6	2,8
Pohjanmaa		2,5	1,5	0,0	3,4		0,0	2,3	9,8	-6,1	3,7
Pohjoinen		2,8	5,3	0,0	3,5		0,0	4,7	16,3	-11,7	4,6
Pääkaupunkiseutu		4,9	4,6	0,9	5,2		0,0	3,7	19,3	-16,2	3,1
Satakunta		1,4	2,1	0,0	2,0		0,0	1,4	6,9	-5,2	1,7
Savo		1,6	2,7	0,3	2,3		0,0	1,6	8,5	-6,1	2,4
Savo-Karjala		1,2	1,3	-0,1	2,0		0,0	1,8	6,1	-4,4	1,7
Sydäntien		0,8	1,1	0,1	0,3		0,0	0,3	2,6	-2,0	0,6
Uusimaa		2,3	2,3	0,0	2,0		0,0	1,8	8,3	-8,4	-0,1
Vahinkoyhtiö	-9,4	-1,6	-1,1	11,7	-14,8	-30,6	-5,3	7,0	-44,1	-1,2	-45,2
Varsinais-Suomi		2,2	3,5	0,2	0,9		0,0	2,7	9,5	-8,8	0,7
Vellamo		2,9	4,1	0,5	5,6		0,0	3,2	16,3	-11,4	4,8

1) Ero, joka aiheutuu tiettyjen tase-erien, kuten lyhytaikaisten vakuutusmaksusaamisten, käsittelyerosta

taan henkivakuutusten laskuperusteissa tehtyjen oletusten perusteella tulevaisuudessa maksettavista korvauksista ja perittävistä vakuutusmaksuista. Henkivakuutuksen laskuperusteissa esitetään oletukset mm. kuormituksista, korkoutuksesta ja kuolevuudesta. Varauksia tehdään taas mm. tulevien korvausten, -korkotäydennysten ja -lisäetujen osalta.

Henkiyhtiön vakavaraisuuslaskennan vastuuelka taas lasketaan malliperusteisesti, jolloin tämä erä sisältää vastuuelan parhaan arvion sekä riskimarginaalin, joka toimii ns. varmuuslisänä osana malliperusteista vastuuelkaa.

Vastuuelan paras arvio lasketaan odotettujen tulevien kassavirtojen pääoma-arvoista, summaten tulevien korvausten, hoitokulujen sekä maksamattoman hankintamenon pääoma-arvot ja vähentämällä tästä tulevien vakuutusmaksujen pääoma-arvo. Pääoma-arvot muodostetaan käyttäen laissa määriteltyä riskitöntä korkokäyrää, hyödyntäen volatiliiteettikorjauksen vaikutuksen. Odoteissa tulevissa kassavirtaerissä otetaan huomioon parhaiden odotusten mukaisesti asiakaskäyttäytyminen, demografiset tekijät sekä taloudelliset vaikutukset ja yhtiön kyky jakaa tulevaisuudessa lisäetuja. Arviot tulevasta kassavirroista tehdään pääsääntöisesti vakuutettutasolla ja ne perustuvat vain niihin vakuutuksiin, joita yhtiössä on voimassa vakavaraisuuden arviointihetkellä.

Tulevat parhaan arvion mukaiset kassavirtaerät muodostetaan aluksi käyttäen odotusarvoisia oletuksia ja ilman että yhtiön mahdollisesti tulevaisuudessa maksamia lisäetuja huomioidaan kassavirtoihin. Tämän jälkeen, hyödyntäen taloudellisia skenaarioita, tehdään arvio tulevaisuudessa mahdollisesti maksettavien lisäetujen vaikutuksesta näihin kassavirtoihin.

Riskimarginaali lasketaan pääoman kustannukseen perustuvalla menetelmällä. Riskimarginaalin laskentaa varten yhtiö arvioi vastuuelan ja siitä syntyvän pääoma-vaateen tulevan kehityksen. Tämä arvio toteutetaan ilman markkina- ja vastapuoliriskin vaikutusta. Saadusta laskentatuloksesta lasketaan pääoma-arvo käyttäen laissa määriteltyä riskitöntä korkokäyrää.

Seuraavassa taulukossa esitetään vakavaraisuuslaskennan ja tilinpäätöksen vastuuelkojen¹ arvot ja erot. Vakavaraisuuslaskennan vastuuelka esitetään tarkemmin jaoteltuna Henkiyhtiön vastuuelkaraportilla (S.12.01.01). Kirjanpidon vastuuelan tasoitusmäärä esitetään taulukossa omalla rivillään eikä sitä jaeta vakuutuslajeille. Vakavaraisuuslaskennassa tasoitusmäärää ei lueta osaksi yhtiön vastuuelkaa.

¹ Taulukon vastuuelat on ilmoitettu ennen jälleenvakuuttajien osuutta vastuuelasta. Jälleenvakuutus sopimuksista aiheutuvien saamisten vaikutus vastuuelkaan esitetään Henkiyhtiön liitetaulukossa S.12.01.01.

LähiTapiola Henkivakuutusyhtiön vakavaraisuuslaskennan ja tilinpäätöksen vastuuelat 31.12.2018 (milj. €)

Vakuutuslaji/vastuuelan erä	Vastuuelka vakavaraisuus- tarkoituksessa	Vastuuelka tilinpäätöksessä	Ero
Ylijäämänjakoon oikeuttava vakuutus	1 911,1	2 217,2	-306,1
Indeksi- ja sijoitussidonnainen vakuutus	2 024,0	2 066,9	-42,9
Tasoitusmäärä	0,0	71,9	-71,9
Yhteensä	3 935,1	4 346,0	-420,9

Henkiyhtiö käyttää vastuuelkaa koskevaa siirtymäkauden vähennystä osaan vastuuelastaan, joka käytännössä pienentää vastuuelan määrää.

Tämän vähennyksen vaikutus vakavaraisuuslaskennan vastuuelkaan (-235,5 miljoonaa euroa) on huomioitu yllä esitetyssä taulukossa. Vähennystä pienennetään n. 15,7 miljoonaa euroa kunakin vuonna alkaen vuodesta 2017 niin, että vähennyksen kokonaismäärä on 0 € vuonna 2032.

Indeksi- ja sijoitussidonnaisissa vakuutuksissa ja sairausvakuutuksissa arvostamiserot selittyvät pääosin ennustetuilla positiivisilla riski- ja kustannusliikkeillä, jotka pienentävät vakavaraisuuslaskennan vastuuelkaa.

Ylijäämään oikeuttavien vakuutusten vastuuelka koostuu pääasiassa perustekorkoisista säästö- tai eläkevakuutuksista, mutta erään kuuluu myös riskivakuutuksia kuoleman- ja työkyvyttömyyden varalle. Perustekorkoisissa säästö- ja eläkevakuutuksissa vastuuelan paras arvio on yleensä suurempi kuin vakuutussäästöjen määrä, valitsevasta matalasta korkotilanteesta johtuen. Kun mukaan huomioidaan yhtiön aiempina vuosina tekemät varaukset, riskivakuutusten odotettu positiivinen riski- ja kustannusliike sekä siirtymäkauden vähennyksen vaikutus, jää vakavaraisuuslaskennan vastuuelka lopulta hie man tilinpäätöksen vastuuelkaa pienemmäksi tämänkin vakuutuslajin osalta.

Vastuuelan parhaan arvion laskennassa käytetyt keskeisimmät oletukset

Vastuuelan laskennan sopimusrajat. Vakuutus sopimuksiin maksettavat tulevat vakuutusmaksut huomioidaan parhaan arvion laskennassa muissa kuin alla eritellyissä vakuutuksissa, joissa tulevia vakuutusmaksuja ei huomioida osana laskentaa:

- sijoitussidonnaiset kapitalisaatiosopimukset ja sijoitussidonnaiset säästöhenkivakuutus sopimukset, joissa vakuutetun kuoleman johdosta palautettava säästön määrä on 100 % säästöstä,
- työntekijäin ryhmähenkivakuutus,
- henkivakuutusten lisävakuutukset, joiden ehdoissa yhtiö on varannut oikeuden tehdä muutoksia vakuutus sopimuslain (1994/543) 17a § tai 20a § perusteella.

Vastaiset vakuutusmaksut: Arvio vastaisista vakuutusmaksuista perustuu sopimuksen maksusuunnitelmaan ja sopimuksen toteutuneeseen maksuhistoriaan tai sitten oletukseen siitä että maksaminen tapahtuu vakuutusmaksujen perinnän mukaisesti, huomioiden oletetut takaisinosot ja raukeamiset maksutuloa vähentävinä tekijöinä.

Takaisinosot ja raukeamiset: Säästövakuutusten takaisinostotodennäköisyys ja riskivakuutusten raukeamistodennäköisyys riippuvat vakuutuksen voimassaoloajasta. Tässä käytetään taustalla yhtiön jatkuvasti ylläpitämää, omasta vakuutuskannasta tehtyä analyysiä huomioiden tapahtumien mahdollinen tuleva kehitys.

Eläkeajan alkaminen: Vastuuvelan parasta arviota laskettaessa otetaan huomioon yksilöllisten eläkevakuutusten eläkeajan alkamiseen liittyvä satunnaisuus. Tämä vaikuttaa olennaisesti arviointiin tulevasta kassavirroista.

Kuolleisuus arvioidaan erikseen eri vakuutuslajeille. Kuolleisuuden arvioinnissa käytetään hyväksi omasta vakuutuskannasta tehtyä analyysiä ja julkisia kuolleisuusarvioita ja -ennusteita.

Laskennan inflaationa käytetään ajantasaista markkinoiden oletusta inflaation tulevasta kehityksestä.

Sairauskuluihin ja työkyvyttömyyteen liittyvä oletus tulevasta korvausmenosta perustuu yhtiön oman vakuutuskannan pohjalta tehdyn viimeisimmän riskiperusteanalyysin vahinkosuhtearvioon. Vahinkosuhteet on huomioitu laskennassa vakuutuslajikohtaisesti ja vahinkosuhte riippuu vakuutuksen voimassaoloajasta.

Liikekulut: Vakuutuslajikohtaisen aiheuttamat tulevat liikekulut ennustetaan käyttäen vakuutuslajikohtaisen yksikkökustannuksia ja vakuutuslajikohtaisen ennustetun kappalemäärän kehitystä. Yksikkökustannukset mitoitetaan yhtiön liikekulubudjetin perusteella.

Yhtiön lisäetujen jakaminen: Osana vastuuvvelan parasta arviota yhtiön tulevaisuudessa jakamista lisäeduista otetaan huomioon se, miten yhtiön liiketoimintaa koskevat linjaukset vaikuttavat tuleviin lisäetupäätöksiin. Toimenpiteet, joita laskennassa huomioidaan, liittyvät kirjanpidollisen tuloksen käsittelyyn, rahastointiin vastuuvvelan osalta, päätöksiin sijoitustoiminnan osalta sekä päätöksiin erilaisen vakavaraisuustilanteiden osalta.

Raportointikaudella yhtiö tarkensi vastuuvvelan laskennan sopimusrajoihin liittyvää tulkintaa ja laskennan toteutusta. Muita merkittäviä muutoksia edellä mainittuihin vastuuvvelan laskentaan liittyviin oletuksiin ei tehty.

Arvio vastuuvvelan määrän epävarmuudesta

Vastuuvelan paras arvio on nimensä mukaan arvio yhtiön vakuutuslajikohtaisen kehityksestä, joten siihen sisältyy epävarmuustekijöitä. Arvioiden epävarmuus on pääsääntöisesti merkitykseltään vähäistä, mutta kasvaa niiden arvioiden ja vakuutuslajien osalta, joissa yhtiön osuus kokonaisriskistä on suurempi. Tällaisia ovat esimerkiksi oletukset vakuutuslajien käyttäytymisestä vakuutuslajien päättämisen osalta ja oletukset pitkäikäisyyden ja työky-

vyttömyystapausten osalta. Lisäksi vastuuvvelan määrään vaikuttaa yhtiön tulevat liikekulut sekä muutokset ulkopuolisissa markkinatekijöissä, esimerkkinä mm. muutokset Euroopan korkotilanteesta, joista kuitenkin tarkemmin markkinariskejä koskevassa osuudessa. Myös itse laskentaprosessiin liittyy epävarmuuksia, mutta näitä varten yhtiöllä on kattava sisäinen kontrollimekanismi.

Riskimarginaalin laskentaan liittyy pienehkö epävarmuutta lähinnä tulevaisuuden vakavaraisuuspääomavaatimusten ennustamisen osalta. Myös valittu menetelmä aiheuttaa epävarmuutta laskentaan.

Vastuuvelan epävarmuutta arvioidaan vuosittain ja tarvittaessa useamminkin.

Vakuutuslajikohtainen vastuuvvelkaa koskeva siirtymäkauden vähennys ja volatiliiteettikorjaus

Henkiyhtiö käyttää vastuuvvelan arvostuksessa sekä vakuutusyhtiölain muuttamisesta annetun lain voimaantuloa annetun lain (304/2015) 12 § tarkoittamaa vastuuvvelkaa koskevaa siirtymäkauden vähennystä että vakuutusyhtiölain (521/2008) 10 luvun 8 §:ssä tarkoittamaa volatiliiteettikorjausta. Vastuuvelkaa koskeva siirtymäkauden vähennys kuvaa osaan yhtiön vakuutuslajikohtaisia sisältyvää eroa kirjanpidon ja vakavaraisuuslaskennan vastuuvvellassa vuoden 2016 alussa. Volatiliiteettikorjaus taas on laskennallinen termi Euroopan vakuutuslajikohtaisen korkosijoitusten korkomarginaalin heiluntaan liittyen, jonka Euroopan vakuutus- ja lisäeläkeviranomainen (EIOPA) raportoi jokaiselta kuukaudelta. Siirtymäkauden vähennyksen soveltamatta jättämisen ja volatiliiteettikorjauksen nollaamisen vaikutukset yhtiön vastuuvvelan määrään, vakavaraisuuspääomavaatimukseen, vähimmäispääomavaatimuksen omaan perusvarallisuuteen ja vakavaraisuusvaatimuksen kattamiseen hyväksyttävän oman varallisuuden määrään esitetään Henkiyhtiön pitkäaikaisia taakuita koskevien toimenpiteiden ja siirtymätoimenpiteiden vaikutusten raportointitaulukossa (S.22.01.21).

Jälleenvakuutus

Henkiyhtiön menevästä jälleenvakuutuksesta aiheutuvat laskennalliset rahavirrat näytetään osana varallisuutta vakavaraisuuslaskennan taseella. Jälleenvakuutuslajikohtaisen rahavirtojen arvostaminen perustuu vastaavaan laskentatekniikkaan kuin edellä markkinaehtoisen vastuuvvelan laskenta. Laskennassa otetaan huomioon jälleenvakuutuslajikohtaisiin liittyvät parhaan arvion mukaiset tulevat maksut, saatavat korvaukset ja jälleenvakuuttajan maksamat palkkiot. Riskimarginaalin laskennassa saamiset jälleenvakuutuslajikohtaisista huomioidaan vakavaraisuuspääomavaatimuksen kehityksen arvioinnissa.

D.3. Muut velat

LähiTapiola-ryhmän vakuutusyhtiöiden muita velkoja ovat esimerkiksi velat, jotka perustuvat velan määrän ja velkojan osoittavaan asiakirjaan, etukäteen saadut tuloennakot ja menot, joiden suoritusvelvollisuus on syntynyt, mutta joita ei ole vielä maksettu rahana, sekä siirtovelat, jotka ovat menojen ja tulojen jaksottamiseen liittyviä, luonteeltaan laskennallisia eriä. Muihin velkoihin luetaan myös julkisista maksuista aiheutuva velka, esimerkiksi vahvistettuun verotukseen tai ennakoverolippuun perustuva maksamaton tulovero. Myös laskennalliset verovelat kuuluvat muihin velkoihin. Laskennalliset verovelat muodostuvat markkina-arvoon arvostettujen tase-erien ja niiden verotuksellisen arvon (nykyinen kirjanpitoarvo) välisistä arvostuseroista, jotka realisoituessaan yhtiön tulokseen johtaisivat verojen maksuun. LähiTapiola-ryhmän yhtiöiden osalta laskennallista verovelkaa muodostuu sekä sijoitusomaisuuden että vakavaraisuustarkoituksiin arvostetun vastuvelan arvostuseroista. Laskennallisten verovelkojen määrää ei diskontata. Vastuuvelkaa ei lueta muihin velkoihin.

Muut velat arvostetaan arvoon, josta ne ovat vaihdettavissa asiaa tuntevien, liiketoimeen halukkaiden, toisistaan riippumattomien osapuolten välillä. Velkojen arvostamisessa ei tehdä mukautuksia oman luottokelpoisuuden huomioon ottamiseksi. Muiden velkaerien arvostusten osalta sovelletaan vuosi- ja konsernitilinpäätöksen arvostamisperiaatteita Komission delegoidun asetuksen (EU) 35/2015 9 artiklan 4 kohdan suhteellisuusperiaatteen mukaisesti.

Muut velat kuin vakuutustekninen vastuuelka merkitään taseeseen nimellisarvoon.

Laskennalliset verovelat, milj. euroa

Vahinko	61,0	Pirkanmaa	10,5
Henki	84,9	Pohjanmaa	10,5
Etelä	10,6	Pohjoinen	17,9
Etelä-Pohjanmaa	13,2	Pääkaupunkiseutu	18,2
Itä	11,4	Satakunta	8,0
Kaakkois-Suomi	9,4	Savo	8,4
Kainuu-Koillismaa	5,6	Savo-Karjala	7,4
Keski-Suomi	11,2	Sydäkusten	2,7
Lappi	7,4	Uusimaa	10,2
Loimi-Häme	8,3	Varsinais-Suomi	11,3
Lännen	9,4	Vellamo	14,5

D.4. Vaihtoehtoiset arvostusmenetelmät

Pääomalaina

LähiTapiola Henkiyhtiön pääomalaina on merkitty Solvenssi II taseen velkoihin nimellisarvoonsa 107 miljoonaa euroa. Menettely eroaa kirjanpidossa sovelletusta kirjaimisesta hankintahintaan, jossa velan nimellisarvon ja hankintahinnan erotus jaksotetaan korkokuluksi ja vastaerä kirjataan pääomalainan hankintahinnan lisäykseksi.

Sijoituslainat

Lainasaamiset on arvostettu Solvenssi II -arvostushierarkian ensisijaiseen menetelmään nähden poikkeavasti jaksotettuun hankintamenoon. Perusteena on suhteellisuusperiaate. Arvostamismenetelmän soveltuutta arvioidaan vuosittain.

E. Pääoman- hallinta

LähiTapiola-ryhmän vakavaraisuuden hallinnan perusta on asiakkaiden taloudellisen turvan jatkuva varmistaminen koko ryhmän ja sen yhtiöiden hyvällä vakavaraisuudella ottaen huomioon keskinäinen yhtiömuoto. LähiTapiola -ryhmän tavoitteena ja toiminta-ajatuksena on tarjota asiakkailleen kattavat vakuutus-, pankki- ja varainhoitopalvelut hyödyntäen yhtiöryhmäsynergiaa tai yhteistyössä osakkuusyhtiöiden ja kumppaneiden kanssa. Tästä syystä LähiTapiola-ryhmä nähdään markkinoilla yhtenäisenä ryhmänä, vaikka se koostuukin juridisesti erillisistä yhtiöistä. Jos LähiTapiola-ryhmän yksittäisen yhtiön vakavaraisuus on heikentynyt tai jopa vaarantunut, voi se vaarantaa myös muiden ryhmän yhtiöiden maineen ja siten olla hyvin haitallista niiden liiketoiminnalle.

LähiTapiola-ryhmän ryhmäsopimuksessa on määritelty ryhmän vakavaraisuuden hallinnan perusteet. Sen mukaan LähiTapiola-ryhmä muodostaa Vakuutusyhtiölain mukaisen vakuutusyhtiöryhmän sekä rahoitus- ja vakuutusryhmittymän valvonnasta annetun lain mukaisen vakuutus- ja rahoitusryhmittymän. Ryhmäsopimuksen mukaan Vahinkoyhtiö toimii ryhmän ylimpänä emoyrityksenä ja sen tehtävänä on varmistaa, että ryhmä ja sen yhtiöt täyttävät lakisääteiset vakavaraisuuteen liittyvät vaatimukset. Vahinkoyhtiön ja alueyhtiöiden välillä on lisäksi solmittu yhteisvastuusopimus, jonka tarkoituksena on turvata ryhmän yhtiöiden vakavaraisuus.

Lähtökohtina vakavaraisuuden hallinnalle ovat ryhmä- ja yhteisvastuusopimuksen lisäksi voimassa oleva vakavaraisuutta koskeva lainsäädäntö sekä ryhmän ja yhtiöiden strategiat. Tältä pohjalta ryhmälle ja sen yhtiöille määritellään sisäinen vakavaraisuustavoite (riskinottohalukkuus vakavaraisuuden hallinnan osalta) ottaen huomioon riskinkantokyky suhteessa lakisääteisiin vaatimuksiin. Keskinäisten yhtiöiden rajoitetuista ulkopuolisen lisäpääoman saantimahdollisuuksista johtuen LähiTapiola-ryhmän ja sen yhtiöiden sisäinen vakavaraisuustavoite määritellään selvästi korkeammaksi kuin lakisääteinen tavoite. Riskinottohalukkuuden perusteella määritellään riskinsietokyvyt (riskitoleranssit) ja riskirajat (riskilimiitit). Vakavaraisuuden hallinnassa riskinsietokyky määritellään liikennevalojärjestelmän vyöhykkeiden avulla.

Vahinkovakuutuksen ja alueyhtiöiden välillä solmittu yhteisvastuusopimuksessa määritellään periaatteet sille, missä tilanteessa ja miten yksittäisen yhtiön vakavaraisuuden turvaamiseksi mahdollisesti tarvittavat yhtiön ja ryhmän muiden yhtiöiden väliset pääomanhallintaan

liittyvät toimenpiteet toteutetaan. Yhteisvastuusopimuksen osapuolia ovat Vahinkoyhtiö ja alueyhtiöt. Yhteisvastuusopimuksessa on sovittu myös siitä, että Henkivakuutusyhtiön ja ryhmän varainhoitoyhtiöiden (LähiTapiola Varainhoito Oy, LähiTapiola Kiinteistövarainhoito Oy, LähiTapiola Kiinteistöpääomarahastot Oy) vakavaraisuutta tuetaan tarvittaessa vastaavin pääomanhallinnan periaattein takuu- ja osakepääomaosuusien mukaisissa suhteissa. Nämä yhtiöt eivät kuitenkaan ole yhteisvastuusopimuksen osapuolia, eivätkä ne näin ollen voi sopimukseen vedoten vaatia lisäpääomitusta. S-Pankki Oy ja Seligson & Co. Rahastoyhtiö Oyj eivät kuulu yhteisvastuusopimuksen piiriin.

Yhteisvastuusopimuksessa on sovittu, että lähtökohtaisesti riittävä vakavaraisuus varmistetaan sillä, että kaikki ryhmän yhtiöt huolehtivat vakavaraisuudestaan noudattamalla liiketoiminnassaan terveitä ja varovaisia liikeperiaatteita. Sopimus määrittelee toimintaperiaatteet päätöksentekomenettelyineen vain poikkeuksellista tilannetta varten, jossa jonkin ryhmään kuuluvan yhtiön vakavaraisuus on vaarantunut tai vaarantumassa. Sopimuksen mukaan Vahinkoyhtiö ja alueyhtiö ovat velvollisia pääomittamaan ryhmän toista yhtiötä vain tilanteessa, jossa pääomittavan yhtiön oma vakavaraisuus on riittävän hyvällä tasolla ja myös säilyy hyvällä tasolla pääomituksen jälkeen. Yhteisvastuusopimuksen velvoittaman pääomituksen määrä on rajoitettu 20 % suhteessa pääomittavan yhtiön omaan varallisuuteen. Yhteisvastuusopimuksen mukaisesti Vahinkoyhtiö ja alueyhtiöt ovat läh-

Vakavaraisuuden hallinnan liikennevalojärjestelmä

Vyöhyke	Tulkinta ja toimenpiteet
Vihreä	Vakavaraisuus on yli sisäisen vakavaraisuustavoitteen. Liiketoiminnassa voidaan ottaa riskiä liiketoimintasuunnitelmien mukaisesti. Lähestyttäessä keltaista vyöhykettä toteutetaan ennakoivasti vakavaraisuutta turvaavia kannattavuus- ja riskinvähentämistoimenpiteitä.
Keltainen	Vakavaraisuus on kohtuullisella tasolla, mutta selvästi alle sisäisen tavoitteen. Liiketoiminnan riskinotolle on määritetty rajoitteita. Vakavaraisuuden seurantaa lisätään.
Punainen	Vakavaraisuus on heikolla tasolla, mutta yli lakisääteisen vaatimuksen. Liiketoiminnan riskinotolle on määritetty merkittäviä rajoitteita. Lisäpääomituksella, riskienvähentämis- / siirtämistoimenpiteillä ja kannattavuuden parantamistoimenpiteillä pyritään vahvistamaan vakavaraisuusasetmaa.
Musta	Vakavaraisuus on alle lakisääteisen vaatimuksen. Yhtiölle on tehtävä lain määräämät suunnitelmat, joissa on määritetty toimenpiteet, joilla vakavaraisuus pyritään saamaan yli lakisääteisen vakavaraisuusrajan. Toimenpiteet ovat vastaavia kuin punaisella vyöhykkeellä mutta voimakkaampia.

tökohtaisesti tasavertaisesti vastuussa ryhmän yhtiöiden pääomittamisesta.

Ryhmän kaikkien yhtiöiden vakavaraisuudet ovat tällä hetkellä vahvalla tasolla (yhteisvastuusopimuksen vihreällä vyöhykkeellä), jolloin todennäköisyys sille, että joudutaan turvautumaan yhteisvastuusopimuksen mukaisiin pääomituksiin, on hyvin pieni.

Vakavaraisuuden hallinta on osa LähiTapiola-ryhmän riskienhallintaa ja siinä noudatetaan ryhmän riskienhallintapolitiikkaa. Vakavaraisuuden hallinnan kannalta keskeisimmät politiikat ja toimintaperiaatteet ovat riskienhallintapolitiikan lisäksi ORSA-politiikka sekä vakavaraisuuden ja pääoman hallinnan periaatteet. Vakavaraisuuden hallinnan kannalta keskeisimmät suunnitelmat ovat vuosittain laadittavat ryhmän vakavaraisuuden hallintasuunnitelma ja ryhmän yhtiöiden riskienhallintasuunnitelmat.

Vahinkoyhtiön, LähiTapiola-ryhmän ylimmän emoyrityksen, hallitus vastaa ryhmätasolla hallituksen tehtävistä vakavaraisuuden hallinnassa. Jokainen ryhmän yhtiön hallitus vastaa oman yhtiönsä osalta hallituksen tehtävistä vakavaraisuuden hallinnassa. Vakavaraisuuden hallinnassa käytetään riskienhallintapolitiikassa määriteltyä kolmen puolustuslinjan mallia.

Vakavaraisuuden hallinnan pääprosessit jaetaan vakavaraisuuden valvontaan ja pääomanhallintaan.

Vakavaraisuuden valvonta

Vakavaraisuuden valvonnan tavoitteena on seurata ryhmän ja sen yhtiöiden vakavaraisuusasemaa suhteessa lakisääteisiin vaatimuksiin ja sisäisiin tavoitteisiin sekä vakavaraisuuden hallinnan liikennevalojärjestelmään.

Vakavaraisuuden valvonta pyritään järjestämään seuraavassa esitettyjen periaatteiden mukaisesti. Valvonta:

- kattaa ryhmän sekä sen yksittäiset yhtiöt,
- kattaa kaikki liiketoiminnan ja toimintaympäristön olennaiset riskit,
- ottaa huomioon strategiset ja operatiiviset suunnitelmat sekä vastavuoroisesti vaikuttaa strategiseen ja operatiiviseen tavoiteasetantaan,
- kattaa sekä lyhyen että pitkän aikavälin,
- kattaa normaalin (liiketoimintasuunnitelmien mukaisen) ja poikkeustilanteiden mukaisen toiminnan.

LähiTapiola-ryhmässä vakavaraisuuden valvonnan pääprosessit ovat:

- ryhmän ORSA-prosessi
- vakuutusyhtiöiden ORSA-prosessit
- varainhoitoyhtiöiden ICAAP-prosessit.

ORSA- ja ICAAP-prosesseissa arvioidaan vakavaraisuuden kehitystä ja tarvittavia pääomahallinnanmenetelmiä keskipitkällä aikavälillä (3-5 vuotta).

Näiden lisäksi vakavaraisuutta seurataan ja raportoidaan vakuutusyhtiöiden hallituksille neljännesvuosittaisella vakavaraisuusraportilla, kuukausittaisella markkinariskeihin

painottuvalla vakavaraisuusraportilla sekä tarpeen mukaan viikko- tai päivätasoisilla vakavaraisuusarvioilla.

Pääomanhallinta

Pääomanhallinnan tehtävänä on ryhmän ja sen yhtiöiden vakavaraisuuden turvaaminen:

- määrittelemällä ennakolta käytettävissä olevat pääomanhallinnan menetelmät ja niiden toteuttamisen periaatteet, sekä
- toteuttamalla pääomanhallinnan menetelmät tarvittaessa ennakolta sovittujen periaatteiden mukaisesti.

Pääomahallinnan tehtävä on määritellä, mikä on ryhmän ja sen yhtiöiden tehokkaan pääoman käytön kannalta taroituksenmukainen pääomarakenne ja miten pääoma allokoidaan yhtiöiden liiketoiminta-alueille. Tähän vaikuttaa mm. sääntelystä tulevat rajoitteet siitä, mitä pääoman eria hyväksytään vakavaraisuuteen tai mihin riskeihin ko. pääoman eria voidaan käyttää. Ryhmätasolla pääoman allokoitua ei tehdä johtuen ryhmän vakuutusyhtiöiden keskinäisestä yhtiömuodosta.

Pääomahallinnan keinot voidaan jakaa kolmeen luokkaan:

1. Yksittäisen yhtiön omat toimenpiteet, jotka vaikuttavat yhtiön ja ryhmän vakavaraisuuteen
 - Kannattavuustoimenpiteet: hinnankorotukset, toiminnan tehostaminen
 - Riskienvähentämiskeinot: sijoitusallokaation muuttaminen, vakuutusten merkitsemisen lopettaminen
2. Ryhmän yhtiöiden väliset toimenpiteet, jotka vaikuttavat yksittäisten yhtiöiden, mutta ei ryhmän vakavaraisuuteen
 - Ryhmän sisäinen pääomitus: pääomalaina, takuupääoma, osakepääoma
 - Riskinsiirto ryhmän sisällä: jälleenvakuutus, kannansiirto
3. Yksittäisen yhtiön toimenpiteet ryhmän ulkopuolelle, jotka vaikuttavat yhtiön ja ryhmän vakavaraisuuteen
 - Ryhmän ulkopuolinen pääomitus
 - Riskinsiirto ryhmän ulkopuolelle: jälleenvakuutus, kannansiirto

E.1. Oma varallisuus

Vakuutusyhtiön oma varallisuus vakavaraisuuslaskennassa koostuu perusvarallisuudesta ja lisävarallisuudesta. Perusvarallisuus on yhtiön hallussa olevaa varallisuutta ja

lisävarallisuus puolestaan koostuu vakuutusyhtiön taseen ulkopuolisista eristä, jotka yhtiö voi vaatia maksettaviksi. LähiTapiolan vakuutusyhtiöllä ei ole omaan lisävarallisuuteen kuuluvia eriä.

Perusvarallisuus muodostuu ylijäämästä, jolla vakavaraisuustarkoitusta varten arvostetut varat ylittävät vastaavasti arvostetut velat. Tämä ylijäämä jaotellaan osiin ja luokitellaan kolmeen luokkaan sen mukaan, kuinka hyvin se on käytettävissä tappioiden kattamiseen joko toiminnan jatkuessa tai yritystä purettaessa ja mikä on erän kesto-aika (duraatio).

Alla olevassa taulukossa esitetään luokittain LähiTapiola-ryhmän ja ryhmään kuuluvien vakuutusyhtiöiden oman varallisuuden erät.

Oman varallisuuden rakenne

Luokka	Erä	Erän tarkempi luokittelu
Luokka 1	Takuupääoma	
	Pohjarahasto	
	Täsmäytyserä	Oman pääoman rahastot: arvonorotusrahasto, käyvän arvon rahasto, kertyneet voittovarat
		Arvostuserot: sijoitusten, vastuuelan ja muiden erien arvostuserot Tilinpäätössiirtojen kertymä Vastuuelan rahastot: tasoituspääoma, tulevien lisäetujen vastuu, korkotappiovaraus, korkotäydennysvastuu
Luokka 2	Pääomalaina, debentuurilainat	

Takuupääoman, pohjarahaston ja täsmäytyserän katsotaan kaikilta osin täyttävän luokan 1 varallisuuserien sääntelyssä esitetyt vaatimukset liittyen erän käytettävyyteen mahdollisten tappioiden vaimentamisessa. Henkivahinkoyhtiön liikkeelle laskema pääomalaina ja S-Pankin liikkeelle laskemat, LähiTapiola-ryhmän omiin varoihin lasketut, debentuurilainat ovat luokan 2 varallisuutta. Pääomalaina ja debentuurilainat tulevat etuoikeusjärjestyksessä lunastettavaksi kaikkien vakuutuksenottajien, edunsaajien ja etuoikeudeltaan parempien velkojien saatavien jälkeen.

Tilinpäätöksessä omaksi pääomaksi lasketaan esitetyn taulukon mukaiset oman pääoman erät sekä muut taseen pääomaerät. Vakavaraisuuslaskennan omaan varallisuuteen otetaan lisäksi huomioon vakavaraisuuslaskennan ja tilinpäätöksen väliset arvostuserot. Arvostuserot ja niistä lasketut laskennalliset verovelat selittävät oleellisesti tilinpäätöksen oman pääoman ja vakavaraisuuslaskennan oman varallisuuden eron. Vakavaraisuuslaskennan arvostamisperiaatteita käsitellään tarkemmin luvussa D.

E.1.1. Ryhmän oma varallisuus

LähiTapiola-ryhmä käyttää vakavaraisuuslaskennassa konsolidointimentelmää², jossa oma varallisuus on seuraavien erien summa:

- Vahinkoyhtiön, Henkivahinkoyhtiön ja alueyhtiöiden sekä oheispalvelutytäryritysten konsolidoitu oma varallisuus ryhmässä (ryhmän konsolidoidun osan oma varallisuus),
- ryhmän konsolidoidun osan suhteellinen osuus S-Pankin, Seligson & Co Rahastoyhtiön, Varainhoidon ja Kiinteistö- ja pääomarahastoyhtiön sekä Rahoitusyhtiön³ toimialakohtaisen sääntelyn mukaisesti lasketuista omista varoista (muun rahoitusalan yhtiöiden omat varallisuudet) vähennettynä ryhmän sisäisillä omistuksilla,
- oman varallisuuden käytettävyyteen perustuvat vähennykset ryhmätasolla.

LähiTapiola-ryhmän oma varallisuus lasketaan LähiTapiola-ryhmän konsernitilinpäätöksen omasta pääomasta, jossa on huomioitu sisäisten liiketoimien eliminoinnit. Nämä liiketoimet muodostuvat LähiTapiola-ryhmässä muun muassa ryhmän sisäisistä takuupääomaomistuksista, osakeomistuksista, palveluveloituksista, jälleenvakuutuksista. Oma pääoma oikaistaan vakavaraisuuslaskennassa muun muassa sijoitusten ja vastuuelan arvostuseroilla. Lopuksi ryhmän omaa varallisuutta oikaistaan muun rahoitusalan yhtiöiden osalta vähentämällä niiden osuus konsernitilinpäätöksessä ja lisäämällä niiden toimialakohtaisten sääntelyn mukaisesti lasketut omat varat ryhmän omistussuuden mukaisessa suhteessa. Ryhmän omaa varallisuutta laskettaessa huomioidaan ryhmän yhtiöiden omien varallisuuserien siirtokelpoisuutta rajoittavat tekijät, joita käsitellään tarkemmin seuraavassa aluvuossa.

Ryhmän oman varallisuuden siirtokelpoisuuteen liittyvät rajoitukset

Ryhmän ylimmän emoyrityksen, Vahinkoyhtiön, osalta ryhmän omaan varallisuuteen luetaan muut oman varallisuuden erät paitsi pohjarahasto ja tasoituspääoma siltä osin kuin niiden summa ylittää Vahinkoyhtiön vakavaraisuuspääomavaatimuksen osuuden ryhmälaskennassa.

Henkivahinkoyhtiön ja alueyhtiöiden osalta ryhmän omaan varallisuuteen luetaan yhtiöiden omat varat, jotka katta-

² Konsolidointimentelmässä konsolidoitavien yhtiöiden oletetaan muodostavan yhden yhtenäisen yhtiön, jolle muodostetaan oma varallisuus eliminoimalla ryhmän sisäiset liiketoimet.

³ LähiTapiola Rahoitus Oy on sääntelemätön rahoitusalan yritys, jonka nimelliset pääomavaatimukset ja oman varallisuuden erät lasketaan EU asetuksen 2015/35 artiklan 329 mukaan asiaankuuluvien alakohtaisten sääntöjen perusteella. Rahoitusyhtiö aloitti liiketoimintansa varsinaisesti vuonna 2018.

vat niiden osuuden ryhmän pääomavaatimuksesta. Alueyhtiöiden osalta ryhmän omaan varallisuuteen luetaan lisäksi ryhmän yhtiöiden välisen yhteisvastuusopimuksen nojalla 20 % kunkin alueyhtiön yhtiökohtaisen laskennan omasta varallisuudesta tietyin rajoituksin.

Ryhmän muiden rahoitusalan yhtiöiden, S-Pankin, Seligson & Co. Rahastoyhtiön, Varainhoidon ja Kiinteistö-pääomarahastoyhtiön sekä Rahoitusyhtiön omien varojen erien osalta siirtokelvottomia eriä ovat debentuurilainat, mutta nekin hyväksytään ryhmän omaan varallisuuteen siltä osin, kuin ne kattavat yhtiön osuutta ryhmän pääomavaatimuksesta.

Sidosyrittäjien omista varoista 1 007,4 miljoonaa euroa ei hyväksytty ryhmän vakavaraisuuspääomavaatimuksen katteeksi. Määrä koostuu Henkiyhtiön omien varojen osasta 597,9 miljoonaa euroa (sisältäen Henkiyhtiön pääomallainan 107,0 miljoonaa euroa) ja alueyhtiöiden omien varojen osasta 409,5 miljoonaa euroa. Yhteisvastuusopimuksen nojalla ryhmän omiin varoihin luetaan 296,0 miljoonaa euroa yhtiökohtaisesti lasketuista alueyhtiöiden omista varoista.

Ryhmän oma varallisuus ja oman varallisuuden muutos raportointikaudella

Seuraavassa taulukossa esitetään ryhmän oman varallisuus ja oman varallisuuden muutos raportointikaudella.

LähiTapiola-ryhmän oma varallisuus 31.12.2018

Erä (M€)	31.12.2018	31.12.2017	Muutos
Luokan 1 varallisuus			
Oma pääoma			
Pohjarahasto	8,6	8,6	0,0
Takuupääoma	0,0	0,0	0,0
Muu oma pääoma	2 276,8	2 089,8	187,1
Arvostuserot			
Sijoitusomaisuudesta	617,9	763,2	-145,4
Vastuuvälästä	1 384,8	1 465,5	-80,7
Muista eristä	-78,0	-62,9	-15,1
Vähennettävät erät			
Laskennalliset verovelat	-362,4	-406,9	44,5
Siirtokelvottomat varat	-901,2	-761,6	-139,6
Odotettu voitonjako	0,0	0,0	0,0
Luokan 2 varallisuus			
Pääoma- ja debentuurilainat	115,9	108,9	7,0
Vähennettävät erät			
Siirtokelvottomat varat	-107,0	-100,0	-7,0
Oma varallisuus yhteensä	2 955,4	3 104,6	-149,2
Vakavaraisuuspääomavaatimus	1 574,8	1 772,3	-197,6
Vakavaraisuussuhde (%)	187,7	175,2	12,5

Ryhmän oma varallisuus raportointikauden lopussa on 2 955,4 (3 104,6) miljoonaa euroa. Muutos -149,2 miljoonaa euroa selittyy seuraavilla tekijöillä:

- Konsernitilinpäätöksen oman pääoman muutos (vaikutus +187,1 miljoonaa euroa): Oman pääoman kasvu johtuu pääasiassa sijoitustoiminnan tuotoista sekä vahvasta vakuutusliikkeen tuloksesta.

- Vastuuvälän arvostuserojen muutos (vaikutus -80,7 miljoonaa euroa): Merkittävimmät vastuuvälän arvostuserojen muutokseen vaikuttavat tekijät ovat vahinkovakuutusyhtiöiden riskimarginaalilaskennassa tehdyt tarkennukset, tulkintamuutos Henkiyhtiön vastuuvälän arvostuksessa sekä lievät muutokset korkokäyrässä, jota hyödyntäen lasketaan markkinaehtoinen vastuuvälä.
- Sijoitusten arvostuserojen muutos (vaikutus -145,4 miljoonaa euroa) ja muiden arvostuserojen muutos (vaikutus -15,1 miljoonaa euroa). Sijoitusten arvostuserojen lasku on seurausta sijoitusten arvonnaskusta finanssi- ja arvopaperimarkkinoilla.
- Laskennallisten verovelkojen muutos (vaikutus +44,5 miljoonaa euroa), johtuu pääasiassa sijoitusomaisuuden ja vastuuvälän arvostuserojen laskusta.
- Pääoma- ja debentuurilainojen muutos (vaikutus +7,0 miljoonaa euroa).
- Luokan 1 siirtokelvottomien varojen muutos (vaikutus -139,6 miljoonaa euroa). Siirtokelvottomien varojen kasvuun on vaikuttanut Henkiyhtiön ja alueyhtiöiden pääomavaatimuksen osuuden kattamiseen ryhmässä käytettävän oman varallisuuden määrän pienentyminen, mikä on seurausta yhtiöiden pääomavaatimusten pienentymisistä.

Odotettu voitonjako -termillä tarkoitetaan mahdollisia maksettavaksi päätettyjä takuupääoman korkoja, lahjoituksia ja muita voitonjakoon liittyviä eriä. Omistaja-asiakkaille annettavat maksun alennukset tai muut edut eivät sisälly voitonjakoeraan.

Ryhmän vakavaraisuus- ja vähimmäispääomavaatimuksen kattamiseen hyväksyttävän oman varallisuuden määrä

Ryhmän vakavaraisuus- ja vähimmäispääomavaatimuksen kattamiseksi hyväksytään ryhmän oma varallisuus kokonaisuudessaan, koska oman varallisuuden luokkia koskevat rajoitukset eivät ylity. Tällöin vakavaraisuus- ja vähimmäispääomavaatimuksen kattamiseksi hyväksyttävä oma varallisuus on 2 955,4 miljoonaa euroa, josta luokan 1 varallisuutta on 2 946,5 miljoonaa euroa ja luokan 2 varallisuutta 8,9 miljoonaa euroa.

E.1.2. Vahinkoyhtiön oma varallisuus

LähiTapiola Vahinkoyhtiön oma varallisuus lasketaan tilinpäätöksen omasta pääomasta. Oma pääoma oikaistaan vakavaraisuustarkastelussa muun muassa sijoitusten ja vastuuvälän arvostuseroilla.

Seuraavassa taulukossa esitetään Vahinkoyhtiön oman varallisuus ja oman varallisuuden muutos raportointikaudella

LähiTapiola Vahinkoyhtiön oma varallisuus ja sen muutos

Milj. €	31.12.2018	31.12.2017	Muutos
Luokan 1 varallisuus			
Oma pääoma			
Pohjarahasto	8,6	8,6	0,0
Takuupääoma	0,0	0,0	0,0
Muut oma pääoma	1 407,5	1 363,4	44,1
Arvostuserot			
Sijoitusomaisuudesta	186,6	168,3	18,3
Vastuuelasta	111,2	118,1	-6,9
Muista tase-eristä	-11,8	-6,8	-5,0
Pääomalaina	0	0	0
Vähennettävät erät			
Laskennalliset verovelat	-61,0	-59,6	-1,4
Odotettu voitonjako	0,0	0,0	0,0
Oma varallisuus yhteensä	1 641,1	1 592,0	49,1
Vakavaraisuuspääomavaatimus	509,4	526,6	0,0
Vakavaraisuussuhde (%)	322,2	302,3	19,8

Vahinkoyhtiön oman varallisuuden muutos raportointi-kaudella selittyy pääasiassa seuraavilla tekijöillä:

- Tilinpäätöksen oman pääoman muutos (+44,1 M€): Hyvän sijoitustoiminnan ja vahinkovakuutusliikkeen tulos kasvatti omaa pääomaa.
- Sijoitusten arvostuserojen muutos (+18,3 M€): sijoitusten arvostuserojen kasvoivat edellisestä vuodesta, vaikka arvostuserojen määrä pieni Q3 2018 arvosta huomattavasti.

Oma varallisuus on kokonaan luokan 1 varallisuutta ja kokonaisuudessa hyväksytty kattamaan vakavaraisuus- ja vähimmäispääomavaatimusta. Vakavaraisuus- ja vähimmäispääomavaatimuksen kattamiseksi hyväksyttävä oma varallisuus on 1 641 miljoonaa euroa.

Vahinkoyhtiön oma varallisuus kasvoi 49 miljoonalla eurolla.

Seuraavassa taulukossa esitetään Vahinkoyhtiön vakavaraisuuslaskennan (SII) ja kirjanpidon (FAS) tase-erien ero 31.12.2018.

LähiTapiola Vahinkoyhtiön vakavaraisuuslaskennan ja kirjanpidon tase-erien välinen ero

Milj. €	SII	FAS	ero
VARAT			
Aineettomat hyödykkeet	0,0	18,0	-18,0
Sijoitukset	2 600,9	2 414,3	186,6
JV-saamiset	22,4	18,5	3,9
VM-saamiset	34,5	41,7	-7,2
Muut	108,6	115,9	-7,3
	2 766,4	2 608,5	157,9
VELAT			
Vastuuelka - BE	933,7	973,0	-39,4
Vastuuelka - RM	93,8	0,0	93,8
Tasoitussmäärä	0,0	169,0	-169,0
Verovelat	61,0	0,0	61,0
VM-velat	12,0	23,2	-11,2
Muut velat	24,8	27,1	-2,3
	1 125,3	1 192,3	-67,0
Varat - Velat	1 641,1	1 416,1	225,0

Yhteenveto eroista

Milj. €	S II	FAS	ero
Sijoitukset	2 600,9	2 414,3	186,6
Vastuuelka, vakuutussaamiset ja -velat	-982,6	-936,0	-46,6
Tasoitussmäärä	0,0	-169,0	169,0
Verovelka	-61,0	0,0	-61,0
Muut	83,8	106,8	-23,0
Varat-Velat	1 641,1	1 416,1	225,0

Vakavaraisuuslaskennan tase eroaa kirjanpidon (FAS) mukaisesta taseesta pääosin seuraavien tekijöiden osalta:

- Sijoitukset ja vastuuelka on arvostettu markkinaehtoisesti,
- vastuuelkaan ei kuulu tasoitussmäärä,
- laskennallinen verovelka huomioidaan veloissa.

E.1.3. Alueyhtiöiden oma varallisuus

Alueyhtiöiden oma varallisuus 31.12.2017, muutos vuonna 2018 sekä oma varallisuus 31.12.2018 esitetään seuraavassa taulukossa.

LähiTapiola alueyhtiöiden oma varallisuus ja sen muutos

Luokan 1 varallisuus milj. €	Täsmäytyserä							Oma varallisuus 31.12.2018	Vakavaraisuus- pääoma- vaatimus	Vakava- raisuus- suhde (%)
	Oma alku- varallisuus	Arvostuserot			Lasken- nallinen verovelka	Odo- tettu voiton- jako	Vakava- raisuus- suhde (%)			
	Muu oma pääoma	sijoitus- omaisuus- desta	vastuu- velasta	muista tase- eristä						
Lappi	14,6	6,3	4,5	30,2	0,7	-7,4	0,0	48,9	20,0	245,1
Kainuu-Koillismaa	11,2	10,1	5,0	21,6	0,6	-5,6	0,0	42,8	16,9	253,5
Pohjoinen	29,8	43,9	12,5	70,6	3,4	-17,9	0,0	142,3	54,9	259,0
Pohjanmaa	14,6	29,5	7,2	42,4	0,9	-10,5	0,0	84,1	28,2	298,7
Etelä-Pohjanmaa	18,8	24,5	8,8	53,5	0,0	-13,2	0,0	92,3	36,5	252,9
Keski-Suomi	16,2	20,7	8,4	45,7	0,5	-11,2	0,0	80,2	28,0	286,4
Itä	18,2	36,8	7,3	46,6	0,0	-11,4	0,0	97,4	32,9	296,5
Savo	13,4	25,6	4,9	36,2	-0,3	-8,4	0,0	71,3	21,0	339,5
Savo-Karjala	18,5	9,5	7,4	28,9	-0,7	-7,4	0,0	56,3	22,0	255,4
Kaakkois-Suomi	16,0	26,9	7,7	38,0	-0,1	-9,4	0,0	79,1	23,2	340,5
Vellamo	24,3	18,2	12,3	58,5	-0,5	-14,5	0,0	98,2	42,8	229,3
Pirkanmaa	17,3	22,0	6,2	44,9	-0,3	-10,5	0,0	79,5	32,4	245,5
Satakunta	11,5	11,1	5,7	31,8	0,8	-8,0	0,0	52,9	20,9	253,2
Lännen	13,3	28,9	9,4	35,5	-0,4	-9,4	0,0	77,3	29,9	258,8
Varsinais-Suomi	17,7	20,3	9,1	44,9	0,4	-11,3	0,0	81,2	35,7	227,2
Loimi-Häme	13,4	9,1	4,4	36,0	-0,5	-8,3	0,0	54,1	22,7	238,7
Etelä	13,7	29,5	9,6	40,9	1,1	-10,6	0,0	84,2	35,0	240,7
Sydäksuon	6,3	6,0	0,7	11,1	0,8	-2,7	0,0	22,2	6,9	322,0
Uusimaa	19,1	23,5	9,3	38,9	0,8	-10,2	0,0	81,4	32,9	247,6
Pääkaupunkiseutu	56,9	1,4	15,0	73,9	-2,5	-18,2	-0,5	126,0	56,7	222,1
Yhteensä	364,7	403,6	155,4	830,1	4,7	-206,0	-0,6	1 551,9	599,5	258,9

Alueyhtiöiden oman varallisuuden muutos raportointi-
kaudella selittyy pääasiassa seuraavilla tekijöillä:

- kirjanpidon hyvä sijoitustoiminnan tulos ja hyvä vahinkovakuutusliikkeen tulos kasvatti omaa pääomaa 66,6 M€,
- sijoitusomaisuuden arvostuserot laskivat 95,3 M€ loppuvuoden sijoitusten laskun seurauksena,
- laskennallisten verovelkojen määrä pieneni sijoitusten arvostuserojen pienentymisestä.

Alueyhtiöiden oma varallisuus on kokonaan luokan 1 varallisuutta ja kokonaisuudessa hyväksytty kattamaan vakavaraisuus- ja vähimmäispääomavaatimusta.

Alueyhtiöiden oma varallisuuden yhteismäärä pysyi lähes samalla tasolla kuin edellisenä vuonna, laskua vain 6 miljoonalla eurolla.

Vakavaraisuuslaskennan (S II) taseen varat vähennettynä veloilla (varat – velat) ja niiden ero kirjanpidon mukaisiin eriin esitetään seuraavassa taulukossa.

LähiTapiola alueyhtiöiden vakavaraisuuslaskennan ja kirjanpidon tase-erien välinen ero

Milj. €	Solvenssi II tase					Ero kirjanpidon taseeseen					
	Sijoitukset	Vastuu- velka, vak. ja-velat	Vero- velka	Muut	Varat- velat	Sijoitukset	Vastuu- velka, vak. ja-velat	Tasoi- tusten määrä	Vero- velka	Muut	
Lappi	111,5	-56,0	-7,4	0,9	48,9	0,0	4,5	0,1	30,7	-7,4	0,1
Kainuu-Koillismaa	90,2	-41,7	-5,6	-0,1	42,8	0,0	5,0	1,3	20,6	-5,6	0,2
Pohjoinen	293,8	-137,7	-17,9	4,0	142,3	0,0	12,5	4,6	67,2	-17,9	2,2
Pohjanmaa	149,3	-55,0	-10,5	0,3	84,2	0,0	7,2	3,7	39,8	-10,5	-0,2
Etelä-Pohjanmaa	196,2	-90,7	-13,2	0,0	92,3	0,0	8,8	4,0	50,8	-13,2	-1,3
Keski-Suomi	152,1	-61,1	-11,2	0,4	80,2	0,0	8,4	2,6	43,8	-11,2	-0,2
Itä	181,8	-74,0	-11,4	1,0	97,4	0,0	7,3	2,5	44,7	-11,4	-0,7
Savo	129,1	-49,0	-8,4	-0,4	71,3	0,0	4,9	2,4	34,4	-8,4	-0,9
Savo-Karjala	115,1	-51,1	-7,4	-0,4	56,3	0,0	7,4	1,7	27,6	-7,4	-1,1
Kaakkois-Suomi	143,8	-54,5	-9,4	-0,8	79,1	0,0	7,7	3,6	35,1	-9,4	-0,8
Vellamo	225,9	-112,8	-14,5	-0,4	98,2	0,0	12,3	4,8	54,8	-14,5	-1,7
Pirkanmaa	165,6	-75,3	-10,5	-0,3	79,5	0,0	6,2	2,8	43,0	-10,5	-1,2
Satakunta	105,5	-45,6	-8,0	1,0	52,9	0,0	5,7	1,7	30,7	-8,0	0,2
Lännen	151,7	-65,3	-9,4	0,3	77,3	0,0	9,4	1,2	35,1	-9,4	-1,2
Varsinais-Suomi	182,7	-90,5	-11,3	0,3	81,2	0,0	9,1	0,7	45,3	-11,3	-0,7
Loimi-Häme	120,5	-57,9	-8,3	-0,3	54,1	0,0	4,4	4,0	32,7	-8,3	-1,1
Etelä	156,4	-61,4	-10,6	-0,1	84,2	0,0	9,6	1,9	39,8	-10,6	0,3
Sydäksuon	37,7	-13,3	-2,7	0,5	22,2	0,0	0,7	0,6	10,8	-2,7	0,5
Uusimaa	168,7	-77,5	-10,2	0,3	81,4	0,0	9,3	-0,1	40,0	-10,2	-0,2
Pääkaupunkiseutu	303,5	-158,3	-18,2	-0,5	126,5	-0,5	15,0	3,1	72,9	-18,2	-4,5
Yhteensä	3 181,3	-1 428,6	-206,0	5,8	1 552,4	-0,6	155,4	47,3	799,7	-206,0	-12,3

Vakavaraisuuslaskennan tase eroaa kirjanpidon mukaisesta taseesta alueyhtiöillä samojen tekijöiden osalta kuin Vahinkoyhtiöllä edellä.

Yhtiökohtaiset oman varallisuuden määrät sekä vakavaraisuuslaskennassa käytetyt taseet esitetään liitteenä olevissa oman varallisuuden raporteissa (S.23.01.01) ja taseraporteissa (S.02.01.02).

E.1.4. Henkiyhtiön oma varallisuus

LähiTapiola Henkiyhtiön oma varallisuus vuoden 2018 loppussa sekä muutos vuoden 2018 aikana voidaan jaotella seuraavasti:

LähiTapiola Henkiyhtiön oma varallisuus ja sen muutos

Erä (milj. €)	31.12.2018	31.12.2017	Muutos
Oma pääoma			
Pohjarahasto	4,5	4,5	0,0
Takuupääoma	37,6	37,6	0,0
Muu oma pääoma	413,2	370,1	43,1
Arvostuserot			
Sijoitusomaisuudesta	212,2	240,9	-28,6
Vastuuvasta	423,1	516,0	-92,9
Poistoerosta	0,0	0,0	0,0
Aineettomista hyödykkeistä	-14,8	-16,1	1,3
Pääomailainat	107,0	100,0	7,0
Debentuurilainat	0,0	0,0	0,0
Vähennettävät erät			
Odotettu voittonjako	-1,7	-1,9	0,2
Laskennalliset verovelat	-84,9	-106,7	21,8
Luokan 1 siirtokelvottomat varat	0,0	0,0	0,0
Luokan 2 siirtokelvottomat varat	0,0	0,0	0,0
Oma varallisuus yhteensä	1 096,3	1 144,4	-48,1

LähiTapiola Henkiyhtiön osalta oman varallisuuden muutos raportointikaudella selittyy pääasiassa seuraavilla tekijöillä:

- tilinpäätöksen oman pääoman muutos: oman pääoman kasvu syntyi kohtuullisesta sijoitustoiminnan tuloksesta sekä vahvasta riskiliikkeen tuloksesta,
- vastuuvelan arvostuserojen muutos johtuen pääsääntöisesti yhtiön uusmyynnistä, muutoksista vanhojen sopimusten erääntymisen seurauksena sekä tulkin-
tamutoksista vastuuvelan arvostuksen osalta,
- laskennallisten verovelkojen pienentyminen sekä sijoitusomaisuuden että vastuuvelan osalta,
- sijoitusomaisuuden arvostuserojen lasku johtuen markkinamuutoksista.

Vakavaraisuuspääomavaatimuksen kattamiseksi hyväksytään oma varallisuus kokonaisuudessaan, koska oman varallisuuden luokkia koskevat rajoitukset eivät ylity. Vähimmäispääomavaatimuksen osalta noin 80 miljoonaa euroa jää pois tätä vaatimusta kattamasta johtuen yhtiön

PÄÄOMANHALLINTA

pääomalainojen Tier 2 -luokituksesta. Vakavaraisuuslaskennan tase eroaa kirjanpidon taseesta pääosin seuraavien tekijöiden osalta:

- sijoitukset ja vastuovelka on arvostettu markkinaehtoisesti. Markkinaehtoista vastuovelkaa käsitellään kohdassa D.2.,
- markkinaehtoiseen vastuovelkaan ei kuulu tasoitusmäärä eikä kirjanpidollisen vastuuelan korkotäydennysvastuu,
- laskennallinen verovelka on huomioitu sekä varoissa että veloissa.

Yhtiön pääomalainan käsittely ei poikkea olennaisesti siitä, miten tätä käsitellään yhtiön kirjanpidossa ja vuosikertomuksessa. Yhtiö laski liikkeelle vuoden 2018 aikana uuden 100 miljoonan euron pääomalainan ja osti samassa yhteydessä takaisin vanhaa lainaa 93 miljoonan euron edestä.

LähiTapiola Henkiyhtiön oman varallisuuden määrä sekä Solvenssi II -tase esitetään oman varallisuuden raportissa (S.23.01.01) ja taseraportissa (S.02.01.02).

E.2. Vakavaraisuus- ja vähimmäispääomavaatimukset

E.2.1. Ryhmä

Ryhmän vakavaraisuuspääomavaatimus (SCR)

LähiTapiola-ryhmän vakavaraisuuspääomavaatimus on raportointikauden (vuosi 2018) lopussa 1 574,8 miljoonaa euroa ja se lasketaan standardikaavan mukaisesti ryhmään kuuluvien vakuutus- ja oheispalvelutytäryritysten konsolidointimenetelmällä lasketun vakavaraisuuspääomavaatimuksen, muun rahoitusalan (kuin vakuutusalan) yritysten toimialakohtaisesti määrättyjen pääomavaatimusten ja muiden ryhmän yritysten pääomavaatimusten summana:

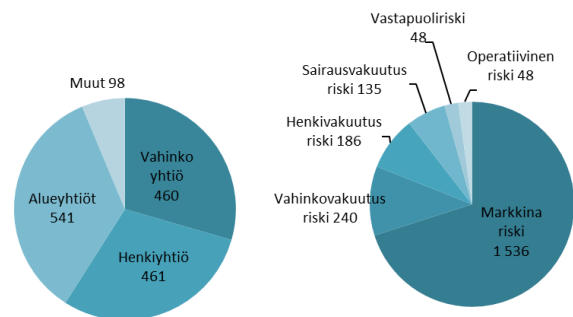
- Vahinkoyhtiön, Henkiyhtiön, alueyhtiöiden ja oheispalvelutytäryritysten konsolidointimenetelmällä laskettu vakavaraisuuspääomavaatimus 1 461,8 miljoonaa euroa,

- ryhmän omistusosuuksien mukaiset suhteelliset osuudet muiden rahoitusalan yritysten vakavaraisuuspääomavaatimuksista: S-Pankki 81,0 miljoonaa euroa, Seligson & Co Rahastoyhtiö Oyj 0,2 miljoonaa euroa, LähiTapiola Rahoitus Oy 13,7 miljoonaa euroa⁴, LähiTapiola Varainhoito Oy 3,1 miljoonaa euroa ja LähiTapiola Kiinteistöpääomarahastot Oy 0,3 miljoonaa euroa,
- ryhmän omistusosuuksien mukaiset suhteelliset osuudet ryhmän muiden yritysten markkinariskin pääomavaatimuksista 14,6 miljoonaa euroa (mm. ryhmän oheispalveluyritykset, joissa ryhmän omistus on 20–50 %).

Ryhmän vakavaraisuuspääomavaatimuksen laskennassa ei käytetä yksinkertaistettua laskentaa standardikaavan riskiosioissa eikä niiden alaosioissa. Laskennassa ei myöskään sovelleta vakuutusyhtiölain 11 luvun 18 § mukaisia yhtiökohtaisia parametreja, eikä 25 luvun 4 § mukaista pääomavaatimuksen korotusta.

Seuraavissa kuvissa esitetään yhtiöiden osuudet ryhmän vakavaraisuuspääomavaatimuksessa ja ryhmän vakavaraisuuspääomavaatimus jaettuna standardikaavan mukaisiin riskiosioihin.

Ryhmän vakavaraisuuspääomavaatimus yhtiöittäin ja riskiosioittain raportointikauden lopussa



Seuraavassa taulukossa käsitellään vakavaraisuuspääomavaatimuksen muutosta raportointikaudella.

⁴ LähiTapiola Rahoitus Oy on sääntelemätön rahoitusalan yritys, jonka nimelliset pääomavaatimukset ja oman varallisuuden erät lasketaan EU asetuksen 2015/35 artiklan 329 mukaan asiaankuuluvien alakohtaisten sääntöjen perusteella. Rahoitusyhtiö aloitti liiketoimintansa varsinaisesti vuonna 2018.

Ryhmän vakavaraisuuspääomavaatimus ja sen muutos (milj. euroa)

	31.12.2018	31.12.2017	Muutos
Perusvakavaraisuuspääomavaatimus (BSCR)	1 724,0	2 006,8	-282,8
Markkinariski	1 536,4	1 806,0	-269,6
Vakuutusriskit ja muut BSCR:n riskit	608,5	661,9	-53,4
BSCR:n hajautushyöty	-420,9	-461,1	40,2
Vastuuvelan ja verovelan vaimennusvaikutus	-309,9	-373,6	63,8
Operatiivinen riski	47,6	44,9	2,8
Konsolidointimenetelmällä laskettu SCR	1 461,8	1 678,1	-216,3
Konsolidointimenetelmällä laskettu hajauttamaton SCR	1 619,3	1 833,7	-214,3
SCR:n hajautushyöty	-157,5	-155,6	-2,0
Muun rahoitusalan yritysten pääomavaatimus	113,0	94,3	18,7
Ryhmän vakavaraisuuspääomavaatimus	1 574,8	1 772,3	-197,6

Ryhmän vakavaraisuuspääomavaatimuksen muutos raportointikautena (-197,6 miljoonaa euroa) johtuu pääasiassa markkinariskien laskusta ryhmän sijoitusomaisuuden allokation muututtua vähäriskisemmäksi. Markkinariskien sisällä osakeriskien pääomavaatimus on laskenut voimakkaasti (-224,4 miljoonaa euroa). Osakeriskien pääomavaatimuksen laskuun on allokatiomuutosten lisäksi vaikuttanut raportointikauden lopulla tapahtunut osakkeiden arvojen lasku ja tästä seurannut osakeriskien symmetrisen mukautuksen lasku.

Konsernitilinpäätökseen perustuvassa ryhmän vakavaraisuuspääomavaatimuksen laskennassa pystytään hyödyntämään ryhmän sisäisten liiketoimien eliminoinneista sekä riskien yhdistämisvaikutuksesta aiheutuvat hajautushyödyt. Hajautushyödyt alentavat ryhmän vakavaraisuusvaatimusta 157,5 (155,6) miljoonaa euroa verrattuna hajauttamattomaan ryhmän vakuutusyhtiöiden pääomavaatimusten summaan. Hajautushyödyt ovat euromääräisesti pysyneet edellisvuoden tasolla.

Seuraavassa taulukossa esitetään tarkempi analyysi hajautushyötyjen vaikutuksesta ryhmän vakavaraisuuspääomavaatimukseen raportointikauden lopussa ja muutos raportointikaudella.

Konsolidointimenetelmällä lasketun vakavaraisuuspääomavaatimuksen hajautushyöty ja hajautushyödyn muutos (milj. euroa)

	Hajauttamaton pääomavaatimus	Pääomavaatimus ryhmällä	Hajautushyöty	Hajautushyödyn muutos
Perusvakavaraisuuspääomavaatimus	1 908,2	1 724,0	184,2	-0,1
Markkinariski	1 663,6	1 536,4	127,2	10,1
Vastapuoliriski	61,7	47,6	14,2	-7,7
Henkivakuutusriski	202,3	186,2	16,1	-1,4
Sairausvakuutusriski	167,3	135,2	32,1	-18,3
Vahinkovakuutusriski	267,5	239,5	28,0	3,1
Operatiivinen riski	51,9	47,6	4,3	1,4
Vastuuvelan ja verovelan vaimennusvaikutus	-340,7	-309,9	-30,9	0,6
Konsolidointimenetelmällä laskettu SCR	1 619,3	1 461,8	157,5	2,0

Konsolidointimenetelmällä lasketun vakavaraisuuspääomavaatimuksen oleelliset hajautushyödyt aiheutuvat:

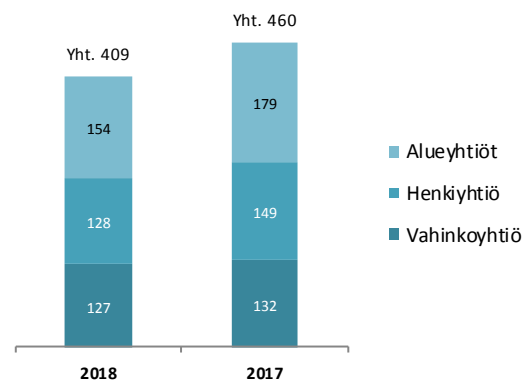
- markkinariskien osalta ryhmän sisäisten omistusten eliminoinneista, jotka vähentävät ryhmän sijoituksia ja sitä kautta sijoituksiin liittyvää riskiä,
- sairaus- ja vahinkovakuutusriskissä riskien tehokkaammasta hajautuksesta ryhmätasolla, erityisesti katastrofiriskien laskennassa sovelletaan yksittäisiä ryhmätason katastrofitapahtumia yhtiökohtaisten katastrofitapahtumien sijaan,
- perusvakavaraisuuspääomavaatimuksen osalta aliriskien tehokkaammasta hajautuksesta ryhmätasolla.

Ryhmän konsolidoitu vähimmäisvakavaraisuuspääomavaatimus

Konsolidoitu ryhmän vähimmäisvakavaraisuuspääomavaatimus lasketaan summana ryhmän vakuutusyhtiöiden vähimmäispääomavaatimuksista. Ryhmän vakuutusyhtiöiden tarkemmat yhtiökohtaisten vähimmäispääomavaatimusten laskennoissa käytetyt syöttötiedot kuvataan seuraavissa luvuissa.

Seuraavassa taulukossa esitetään ryhmän vähimmäisvakavaraisuuspääomavaatimus raportointikauden alussa ja lopussa.

Ryhmän vähimmäisvakavaraisuuspääomavaatimus (milj. euroa)



Ryhmän vähimmäisvakavaraisuuspääomavaatimus on muuttunut johtuen pääasiassa raportointikaudella tapahtuneesta vakavaraisuuspääomavaatimuksen laskusta, mikä käytännössä vaikuttaa suoraan vähimmäisvakavaraisuuspääomaan. Ryhmän yksittäisten vakuutusyhtiöiden vähimmäispääomavaatimusten muutoksia käsitellään seuraavissa luvuissa.

E.2.2. Vahinkoyhtiö ja alueyhtiöt

LähiTapiola-ryhmän vahinkovakuutusyhtiöt käyttävät vakavaraisuuspääomavaatimuksen laskentaan standardikaavaa. Seuraavassa taulukossa esitetään yhtiöiden vakavaraisuuspääomavaatimukset (SCR) ja vähimmäispääomavaatimukset (MCR) 31.12.2018.

PÄÄOMANHALLINTA

LähiTapiola-ryhmän vahinkovakuutusyhtiöiden vakavaraisuuspääomavaatimuksen laskennassa standardikaavalla ei ole käytetty yrityskohtaista parametreja eikä merkittävällä tavalla yksinkertaistettua laskentatapaa.

Raportointikauden aikaiset muutokset johtuvat pääosin markkinariskiosion laskusta, jonka taustalla on toisaalta osakeriskin syklikorjausparametrin pieneneminen ja toisaalta riskiä vähentävät allokaatiomuutokset. Raportointikauden aikana vastapuoliriskin laskennassa luovuttiin yksinkertaistetusta laskentamenetelmästä. Muuten laskentamenetelmiin ei ole vuoden aikana tullut merkittäviä muutoksia.

Vahinkovakuutusyhtiöiden vähimmäispääomavaatimuksen laskennan syöttötietoina on standardikaavassa toisaalta Solvenssi II -perusteinen vakuutustekninen vastuuvélka ilman riskimarginaalia sen jälkeen, kun niistä on vähennetty jälleenvakuutussaamiset ja toisaalta viimeisten 12 kuukauden kirjanpidon mukainen nettovakuutusmaksutulo. Lisäksi vähimmäispääomavaatimukselle on standardikaavassa määritetty absoluuttinen vähimmäistaso (3,7 miljoonaa euroa) sekä vähimmäis- ja enimmäisrajat suhteessa pääomavaatimukseen (25 % ja 45 % vastaavasti).

Raportointikauden aikana myös vähimmäispääomavaatimuksissa on tapahtunut muutoksia, jotka pääosin juontuvat pääomavaatimuksissa tapahtuneista muutoksista. Poikkeuksena LähiTapiola Etelärannikko, jonka vä-

LähiTapiola vahinkoyhtiöiden vakavaraisuus- ja vähimmäispääomavaatimukset 31.12.2018

Vahinkovakuutusyhtiö	SCR	MCR
Lappi	20,0	5,2
Kainuu-Koillismaa	16,9	4,2
Pohjoinen	54,9	13,7
Pohjanmaa - Österbotten	28,2	7,0
Etelä-Pohjanmaa	36,5	9,1
Keski-Suomi	28,0	7,0
Itä	32,9	8,2
Savo	21,0	5,3
Savo-Karjala	22,0	5,5
Kaakkois-Suomi	23,2	5,8
Vellamo	42,8	10,7
Pirkanmaa	32,4	8,1
Satakunta	20,9	5,2
Lännen	29,9	7,5
Varsinais-Suomi	35,7	8,9
Loimi-Häme	22,7	5,7
Etelä	35,0	8,7
Etelärannikko - Sydysten	6,9	3,7
Uusimaa	32,9	8,2
Pääkaupunkiseutu	56,7	16,3
Vahinkoyhtiö	509,4	127,4

LähiTapiola vahinkovakuutusyhtiöiden vakavaraisuuspääomavaatimukset riskiosioittain 31.12.2018

Vahinkovakuutusyhtiö	Markkina	Vastapuoli	Vakuutusriski:				Hajautus-		SCR		
			Henki	Vahinko	Sairaus	hyödyt	BSCR	Operatiivinen	adjustment	SCR	
Lappi	19,7	1,5	1,4	7,4	1,3	-7,3	24,0	1,0	-5,0	20,0	
Kainuu-Koillismaa	17,7	1,0	1,1	4,9	0,9	-5,2	20,4	0,7	-4,2	16,9	
Pohjoinen	58,3	3,1	3,9	14,7	3,0	-16,4	66,6	2,1	-13,7	54,9	
Pohjanmaa - Österbotten	28,3	2,5	1,0	9,8	1,6	-9,4	33,8	1,4	-7,0	28,2	
Etelä-Pohjanmaa	37,6	2,2	2,5	11,7	1,7	-11,7	44,0	1,6	-9,1	36,5	
Keski - Suomi	28,8	2,0	1,7	8,8	1,6	-9,1	33,8	1,2	-7,0	28,0	
Itä	34,2	2,8	2,1	9,3	1,7	-10,4	39,7	1,3	-8,2	32,9	
Savo	20,6	1,4	1,1	8,0	1,4	-7,5	25,1	1,1	-5,2	21,0	
Savo-Karjala	23,2	1,4	1,4	6,4	1,0	-6,7	26,7	0,9	-5,5	22,0	
Kaakkois-Suomi	23,9	1,6	1,5	7,1	1,3	-7,5	27,9	1,1	-5,8	23,2	
Vellamo	43,3	2,5	3,1	14,6	2,8	-14,7	51,5	2,0	-10,7	42,8	
Pirkanmaa	32,2	2,2	1,7	12,0	2,1	-11,2	38,9	1,6	-8,1	32,4	
Satakunta	21,4	1,8	1,1	6,4	1,2	-6,8	25,2	0,9	-5,2	20,9	
Lännen	31,7	1,6	1,6	8,7	1,4	-8,7	36,2	1,1	-7,5	29,9	
Varsinais-Suomi	36,6	2,4	2,2	11,0	2,7	-12,0	43,0	1,7	-8,9	35,7	
Loimi-Häme	22,3	1,6	1,4	8,4	1,6	-8,2	27,2	1,2	-5,7	22,7	
Etelä	38,6	1,6	1,5	7,8	1,4	-8,4	42,5	1,2	-8,7	35,0	
Etelärannikko - Sydysten	6,6	1,0	0,2	2,5	0,5	-2,5	8,2	0,4	-1,7	6,9	
Uusimaa	33,7	2,1	1,8	10,6	1,9	-10,5	39,5	1,6	-8,2	32,9	
Pääkaupunkiseutu	54,4	3,6	3,5	22,8	4,9	-21,4	67,7	3,2	-14,2	56,7	
Vahinkoyhtiö	495,2	13,0	4,1	74,8	103,0	-131,7	558,4	12,0	-61,0	509,4	

himmäispääomavaatimus säilyy absoluuttisella vähimmäistasolla. Kolmella LähiTapiola-ryhmän alueyhtiöllä vähimmäispääomavaatimus määräytyy lineaarisen laskentakaavan mukaan ja muilla LähiTapiola-ryhmän vahinkovakuutusyhtiöillä vähimmäispääomavaatimus määräytyy

suhteessa pääomavaatimuksesta laskettavaan vähimmäisrajaan.

Oheisessa taulukossa esitetään vakavaraisuuspääomavaatimus riskiosioittain tilanteessa 31.12.2018.

E.2.3. Henkiyhtiö

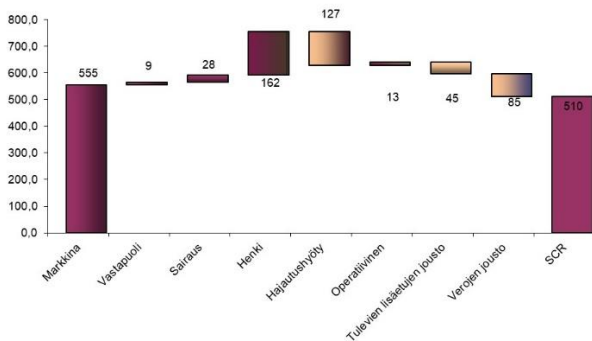
LähiTapiola henkivakuutusyhtiö käyttää vakavaraisuuspääomavaatimuksen laskentaan standardikaavaa. Vuoden 2018 lopussa yhtiön vakavaraisuuspääomavaatimus (SCR) oli 510 miljoonaa euroa ja vähimmäispääomavaatimus (MCR) 128 miljoonaa euroa. Vakavaraisuuspääomavaatimuksen laskennassa ei ole käytetty yrityskohtaista parametreja eikä yksinkertaistettua laskentatapaa.

Raportointikauden aikana vakavaraisuuspääomavaatimuksessa tapahtuneet muutokset johtuvat pääosin markkinariskin pienentymisestä, eteenkin osake- ja valuuttariskin osalta, mutta myös henki- ja sairausvakuutusriskin pienentymisestä, missä etenkin raukeamisriski pienentyi. Näiden seurauksena myös hajautushyöty pienentyi, mikä hieman kasvatti taas vakavaraisuusvaatimusta. Muilta osin muutokset vuoden 2018 aikana ovat olleet vähäisiä.

Henkiyhtiön vähimmäispääomavaatimuksen laskennan syöttötietoina käytetään vakavaraisuustarkoitukseen arvostetun vastuuvelan eriä sekä yhtiön kokonaisriskisummaa, kuten laissa on asetettu (Komission delegoitu asetus, EU 2015/35 Art. 251). Lisäksi vähimmäispääomavaatimukselle on määritetty absoluuttinen vähimmäistaso (3,7 miljoonaa euroa) sekä vähimmäis- ja enimmäisrajat suhteessa vakavaraisuuspääomavaatimukseen (25 % ja 45 % vastaavasti). Henkivakuutusyhtiön osalta vähimmäispääomavaatimus määräytyy alarajan perusteella (25 % vakavaraisuuspääomavaatimuksesta), koska vähimmäispääomavaatimuksen ns. lineaarisen kaavan antama tulos jää rajan alle. Raportointikauden aikana vähimmäispääomavaatimus on pienentynyt 21 miljoonaa euroa.

Seuraavassa taulukossa esitetään vakavaraisuuspääomavaatimus riskiosioittain 31.12.2018.

Henkiyhtiön pääomavaatimuksen muodostuminen (milj. euroa)



E.3. Muut tiedot

LähiTapiola-ryhmä ja ryhmän vakuutusyhtiöt eivät sovelle duraatiopohjaista osakeriskialaosiota vakavaraisuuspääomavaatimuksen laskennassa.

Ryhmä ja yhtiöt eivät sovelle sisäisiä malleja vakavaraisuuspääomavaatimusten laskennassa, vaan pääomavaatimukset lasketaan vakuutusyhtiölain 11 luvun mukaisella standardikaavalla.

Ryhmä ja yhtiöt täyttävät vakavaraisuus- ja vähimmäispääomavaatimukset, eikä pääomavaatimusten alituksia ole tapahtunut raportointikaudella.



Elämänturva yritysasiakkaille
– Turvaamme liiketoiminnan jatkuvuutta ja menestystä. Tämä edellyttää asiakkaiden tuntemista ja tarpeiden ymmärtämistä.

Jari Sundström

Toimitusjohtaja, LähiTapiola Keskinäinen Vakuutusyhtiö

Vakavaraisuutta ja taloudellista tilaa koskeva kertomus 2018

LähiTapiola Keskinäisen Vakuutusyhtiön (Vahinkoyhtiö) vakavaraisuus ja taloudellinen tila ovat seurausta yhtiön liiketoiminnasta ja sen tuloksellisuudesta, hallintojärjestelmästä, riskiprofiilista, arvostusmenetelmistä ja pääomahallinnasta. Tämä tiivistelmä kokoaa nämä osa-alueet ja erityisesti niissä tapahtuneet oleelliset muutokset vuoden 2018 osalta. Tiivistelmä on osa laajempaa koko LähiTapiola-ryhmän kattavaa [vakavaraisuuskertomusta](#).

Liiketoiminta ja tuloksellisuus

Yhtiön keskeisimpiä palveluja ovat työtaturmavakuutus ja vakuutuspalvelut yli 50 työntekijän yritysille sekä LähiTapiola-ryhmän jälleenvakuutus ja ulkomaanpalvelut.

Vuonna 2018 LähiTapiolassa panostettiin yritysliiketoiminnan ryhmätason yhtenäiseen toimintaan ja asiakaskokemuksen parantamiseen. Yritysliiketoiminnan keskeisimmän vahinkovakuutuksen, Työtaturmavakuutuksen maksutulo kasvoi erinomaiset 6 %, jonka ansiosta markkinaosuutemme nousi 25,9 %:sta 27,2 %:iin. Työtaturmavakuutuksen siirtokierroksissa yhä useampi asiakas valitsi LähiTapiolan erinomaiset palvelut.

Suuriasiakkaiden tyytyväisyys LähiTapiolaan on parantunut jo useita vuosia peräkkäin ja on erittäin hyvällä tasolla.

Tilikauden kokonaistulos oli 77 (130) milj. euroa, yhdistetty kulusuhde ilman perustekorkokulua 90,2 % (96,1 %) ja sijoitustoiminnan nettotuotto käyvin arvoin 2,1 % (4,0 %).

Hallintojärjestelmä

Hallintojärjestelmän tarkoituksena on varmistaa, että yhtiö toimii asianmukaisesti noudattaen tervejä ja varovaisia liikeperiaatteita. Hallintojärjestelmä muodostuu yhtiökokouksesta, hallintoneuvostosta, hallituksesta, yhtiöryhmän johtoryhmästä, toimitusjohtajasta sekä aktuaari-palveluihin, riskienhallintaan, complianceen ja sisäiseen

tarkastukseen liittyvistä keskeisistä tehtävistä ja toiminnoista.

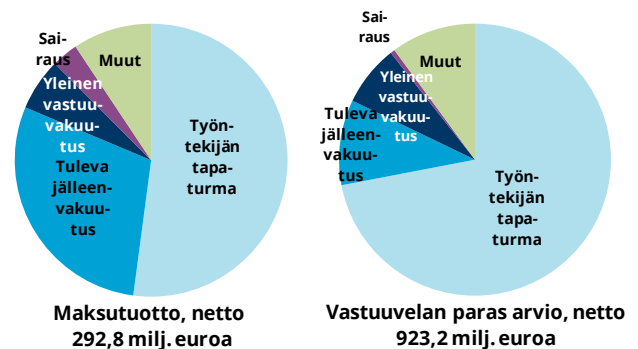
Vahinko- ja Henkiyhtiön hallitukset päättivät kokouksissaan helmikuussa 2018, että hallituksille perustetaan yhteinen henkilöstö- ja palkitsemisvaliokunta, jonka tehtävänä on avustaa yhtiöiden hallituksia henkilöstöön ja palkitsemiseen liittyvien asioiden käsittelyssä.

Riskiprofiili

Toiminnan merkittävimmät riskit ovat vakuutusriskit, markkinariskit, operatiiviset riskit, toimintaympäristön riskit ja strategiset riskit.

Vakuutusriskit liittyvät vakuutustuotteiden hinnoitteluun, inflaatioon, kuolleisuudessa tapahtuviin muutoksiin, ammattitauteihin ja jälleenvakuutusosuihin. Yhtiön merkittävimpien vakuutuslajien osuus vakuutusmaksuista ja -vastuista on esitetty seuraavassa kuvassa.

Yhtiön olennaisimpien vakuutuslajien osuus vakuutusmaksuista ja vastuuelasta 31.12.2018



Markkinariski aiheutuu varojen markkina-arvojen vaihtelusta, sisältäen muun muassa korkojen, osakekurssien tai valuuttakurssien muutoksen aiheuttaman vaihtelun. Markkinariskien ja vakuutusriskien osuudet kokonaisriskistä esitetään tarkemmin tiivistelmän lopussa.

Operatiiviset riskit aiheutuvat riittämättömistä tai epäonnistuneista sisäisistä prosesseista, henkilöstöstä,

TIIVISTELMÄ: LÄHITAPIOLA VAHINKOYHTIÖ

järjestelmistä ja ulkoisista tekijöistä. Toimintaympäristön riskejä ja strategisia riskejä korostavat vakuutusosalalla samanaikainen talouskehityksen epävarmuus ja toimintaympäristön yhä nopeutuva muutosvauhti: mm. digitalisaatio, toimialaliikumukset, uudenlaiset toimijat ja yhteenliittymät, kansainvälistyminen sekä ilmastonmuutos.

Yhtiön markkinariskien pääomavaatimus pienentyi vuoden 2018 aikana sijoitusomaisuuden riskillisyyden pienentyessä. Tämä johtui allokaatiomuutoksista ja erityisesti viimeisen vuosineljänneksen markkinamuutoksista.

Arvostus vakavaraisuustarkoituksiin

Vakavaraisuuslaskennassa varat ja velat arvostetaan markkina-arvoon, jolla ne ovat vaihdettavissa asiaa tuntevien, liiketoimeen halukkaiden ja toisistaan riippumattomien osapuolten välillä. Varojen määrä 31.12.2018 on 2 766 (2 693) miljoonaa euroa, josta sijoituksia on 2 477 (2 443) ja lainoja 65 (43) miljoonaa euroa. Velkojen määrä on 1 125 (1 101) miljoonaa euroa, josta vastuovelkaa on 1 028 (998) miljoonaa euroa.

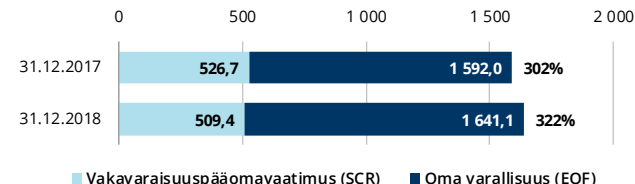
Vastuuvelkaan sisältyvän riskimarginaalin laskentamenetelmää tarkennettiin vuonna 2018, mikä vaikutti vain vähän vastuvelan kokonaismäärään.

Pääomanhallinta

Yhtiön vakavaraisuus ja asiakkaiden taloudellisen turvan jatkuvuus varmistetaan kattavalla vakavaraisuuden valvonnalla ja pääomanhallinnalla. Keskeistä on, että yhtiön oma varallisuus ylittää jatkuvasti yhtiön toiminnan riskeistä lasketun vakavaraisuuspääomavaatimuksen riittävällä marginaalilla.

Vakavaraisuuslaskennan oma varallisuus 31.12.2018 on 1 641 (1 592), vakavaraisuuspääomavaatimus 509 (527) ja vähimmäispääomavaatimus 127 (132) miljoonaa euroa. Yhtiön vakavaraisuussuhde eli oma varallisuus jaettuna vakavaraisuuspääomavaatimuksella on 322 % (302 %) ja vakavaraisuusasema on vahva. Vakavaraisuusaseman vahvistuminen entisestään on seurausta pääasiassa oman varallisuuden kasvusta, joskin myös vakavaraisuuspääomavaatimus on pienentynyt. Vakavaraisuusasema ja sen kehitys on esitetty seuraavassa kuvassa.

Yhtiön vakavaraisuusasema (milj. euroa)

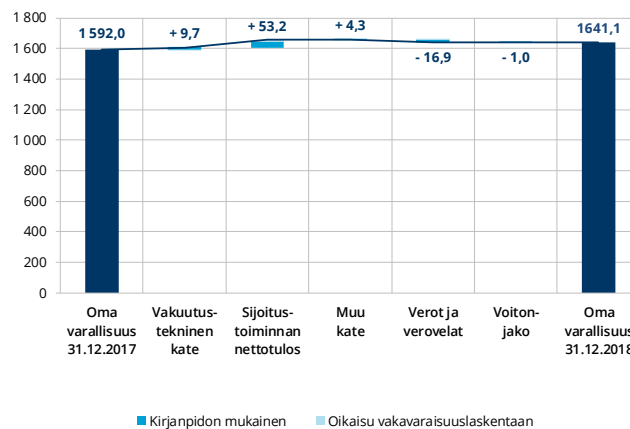


Yhtiön oman varallisuuden kasvu vuonna 2018 aiheutui pääasiassa sijoitustoiminnan hyvästä tuloksesta.

Seuraavassa kuvassa oma varallisuus ja sen muutos esitetään vakuutus-, sijoitus- ja muuhun toimintaan jaoteltuna. Kuvassa esitetään myös verojen, verovelkojen muutoksen ja voitonjaon vaikutukset. Omistaja-asiakkaille

annettavat maksun alennukset tai muut edut eivät ole voitonjakoerässä.

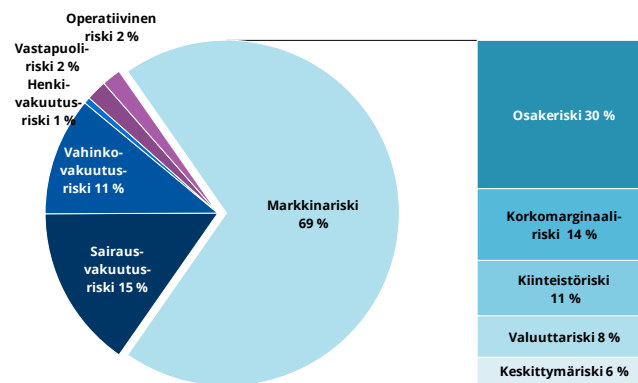
Yhtiön oman varallisuuden muutos (milj. euroa)



Vakavaraisuuspääomavaatimus muodostuu markkinariskeistä, vakuutusriskeistä ja muista riskeistä seuraavan kuvan mukaisesti. Markkinariski on vakavaraisuuspääomavaatimuksen suurin komponentti ja sen suuruus on 495 (517) miljoonaa euroa. Vakavaraisuuspääomavaatimus pienentyi vuoden 2018 aikana johtuen pääasiassa markkinariskin pienentymisestä.

Yhtiö soveltaa osakeriskin siirtymätoimenpidettä. Osakeriskin pääomavaade toimenpiteen kanssa on 266 ja ilman toimenpidettä 276 miljoonaa euroa.

Vakavaraisuuspääomavaatimuksen rakenne 31.12.2018



LähiTapiola Henkiyhtiö tarjoaa asiakkailleen taloudellista turvaa. Tämä edellyttää pitkäjänteistä liiketoimintaa vakavaraisuudesta huolehtien.



Minna Kohmo

Toimitusjohtaja, LähiTapiola Keskinäinen Henkivakuutusyhtiö

Vakavaraisuutta ja taloudellista tilaa koskeva kertomus 2018

LähiTapiola Henkiyhtiön vakavaraisuus ja taloudellinen tila on vahva. Henkiyhtiöllä on omaa varallisuutta 2,1-kertaisesti vakavaraisuuspääomavaatimukseen verrattuna ja 8-kertaisesti vähimmäispääomavaatimukseen verrattuna. Vakavaraisuudesta huolehtiminen on keskeinen osa yhtiön toimintaa. Hyvällä vakavaraisuudella varmistamme, että voimme tarjota suomalaisille taloudellisesti turvallisempaa ja terveempää elämää nyt ja tulevaisuudessa.

Henkiyhtiön vahva vakavaraisuus ja taloudellinen tila ovat seurausta yhtiön tavasta harjoittaa liiketoimintaa pitkällä aikavälillä. Vakavaraisuutta ja taloudellista tilaa koskeva kertomus antaa taloudellisen kokonaiskuvan vuoden 2018 lopun tilanteesta.

Tämä tiivistelmä kokoaa nämä osa-alueet ja erityisesti niissä tapahtuneet muutokset vuoden 2018 osalta. Tiivistelmä on osa laajempaa koko LähiTapiola-ryhmän kattavaa [vakavaraisuuskertomusta](#).

Liiketoiminta ja tuloksellisuus

Henkiyhtiö tarjoaa henkivakuuttamisen, säästämisen ja sijoittamisen sekä eläkevakuuttamisen palveluita kaikille LähiTapiolan asiakkaille. Palvelumme sisältävät riskihenkivakuutukset, vapaaehtoiset eläkevakuutukset, säästöhenkivakuutukset ja kapitalisaatiosopimukset.

Tulostiivistelmä	2018	2017
Korvaukset	353,4	323,4
Asiakkaille maksettu perustekorko	55,2	57,4
Asiakkaille maksetut asiakashyvitykset	8,0	7,5
Liiketulos	63,3	48,4
Kokonaistulos	33,0	64,0
Taseen loppusumma	4 970,5	4 929,8
Vakavaraisuusaste %	214,8	191,5

LähiTapiola Henkiyhtiön tulos oli hyvä sijoitustoiminnan 2,1 prosentin tuoton ja jo useamman vuoden jatkuneen vakuutuskannan kannattavan kasvun myötä. Myös vakavaraisuus vahvistui. Riskihenkivakuutuksessa ja ryhmäeläkevakuutuksessa maksutulon kasvu jatkui ja sijoittamisen palveluiden piiriin tuli uusia asiakkaita. Kokonaismaksutulo pieneni Private-asiakkaiden säästömyynnin alentumisen myötä 450 miljoonaan euroon (516).

Maksoimme asiakkaillemme korvauksia 353 miljoonaa euroa ja hyvitimme 62 miljoonaa euroa tuottoa vakuutus-säästöille. Näistä kahdeksan miljoonaa euroa oli asiakashyvityksiä.

Hallintojärjestelmä

Hallintojärjestelmän tarkoituksena on varmistaa että yhtiö toimii asianmukaisesti noudattaen terveitä ja varovaisia liikeperiaatteita. Hallintojärjestelmä muodostuu yhtiökokouksesta, hallintoneuvostosta, hallituksesta, yhtiöryhmän johtoryhmästä, toimitusjohtajasta sekä mm. sisäisen tarkastukseen, riskienhallintaan ja complianceen liittyvistä keskeisistä tehtävistä ja toiminnoista.

Vahinko- ja Henkiyhtiön hallitukset päättivät kokouksissaan helmikuussa 2018, että hallituksille perustetaan yhteinen henkilöstö- ja palkitsemisvaliokunta, jonka tehtävänä on avustaa yhtiöiden hallituksia henkilöstöön ja palkitsemiseen liittyvien asioiden käsittelyssä.

Riskiprofiili

Toiminnan merkittävimmät riskit ja samalla yhtiön vakavaraisuuteen oleellisimmin vaikuttavat riskit ovat sijoitus-toimintaan, sekä markkinaehtoisen vastuuvelan arvostamiseen liittyvät markkinariskit, henkivakuuttamisen vakuutusriskit, operatiiviset riskit sekä toimintaympäristön ja strategisen tahtotilan riskit.

Markkinariski aiheutuu varojen ja velkojen markkina-arvojen vaihtelusta, sisältäen muun muassa korkojen, osakekurssien tai valuuttakurssien muutoksen aiheuttaman vaihtelun. Markkinariskien ja vakuutusriskien osuu-

TIIVISTELMÄ: LÄHITAPIOLA HENKIYHTIÖ

det kokonaisriskistä esitetään tarkemmin tiivistelmän lopussa.

Vakuutusriskit liittyvät kuolleisuudessa, työkyvyttömyydessä, sairastuvuudessa ja asiakaskäyttäytymisessä sekä vakuutusten hoitamisen kustannuksissa tapahtuviin muutoksiin. Operatiiviset riskit aiheutuvat riittämättömistä tai epäonnistuneista sisäisistä prosesseista, henkilöstöstä, järjestelmistä ja ulkoisista tekijöistä. Toimintaympäristön riskejä ja strategisia riskejä korostavat vakuutus- alalla samanaikainen talouskehityksen epävarmuus ja toimintaympäristön yhä nopeutuva muutosvauhti: mm. digitalisaatio, toimialaliukumat, uudenlaiset toimijat ja yhteenliittymät, kansainvälistyminen sekä yhteiskuntamuros ja verolainsäädännön muutokset.

Henkiyhtiön markkinariskien pääomavaade pienentyi vuoden 2018 aikana. Muutos johtuu pääosin omalla vastuulla olevan sijoitusomaisuuden riskillisyyden pienene- misestä, missä osatekijöinä ovat allokaatiomuutokset ja erityisesti viimeiselle vuosineljännekselle ajoittuneet markkinamuutokset.

Arvostus vakavaraisuustarkoituksiin

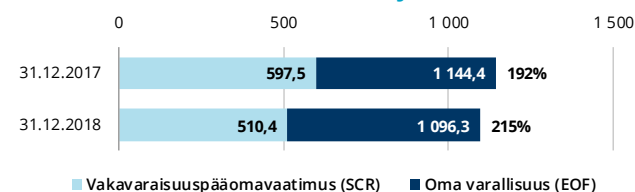
Vakavaraisuuslaskennassa varat ja velat arvostetaan markkina-arvoon, jolla ne ovat vaihdettavissa asiaa tunte- vien, liiketoimeen halukkaiden ja toisistaan riippumatto- mien osapuolten välillä. Varojen määrä 31.12.2018 on 5 168 (5 155) milj. euroa, josta sijoituksia on 4 723 (4 677) ja lainoja 353 (407) milj. euroa. Velkojen määrä on 4 177 (4 108) milj. euroa, josta vastuovelkaa on 3 935 (3 873) milj. euroa.

Pääomanhallinta

Yhtiön vakavaraisuus ja asiakkaiden taloudellisen turvan jatkuvuus varmistetaan kattavalla vakavaraisuuden val- vonnalla ja pääomanhallinnalla. Keskeistä on, että yhtiön oma varallisuus ylittää jatkuvasti yhtiön toiminnan riskeis- tä lasketun vakavaraisuuspääomavaatimuksen riittävällä marginaalilla.

Vakavaraisuuslaskennan oma varallisuus 31.12.2018 oli 1 096 (1 144), vakavaraisuuspääomavaatimus 510 (597) ja vähimmäispääomavaatimus 128 (149) milj. euroa. Yhti- ön vakavaraisuussuhde eli oma varallisuus jaettuna vaka- varaisuuspääomavaatimuksella oli 215 % (192 %) ja vaka- varaisuusasema siis vahva. Vakavaraisuusasema ja sen kehitys on esitetty seuraavassa kuvassa.

Yhtiön vakavaraisuusasema (milj. euroa)



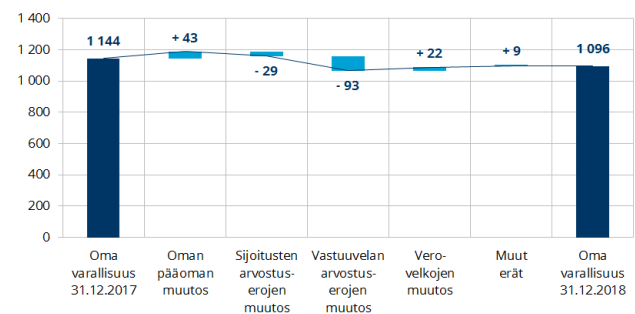
Monien muiden suomalaisten henkivakuutusyhtiöiden tavoin Henkiyhtiö hyödyntää vakavaraisuussäätelyn mahdollistamia siirtymätoimenpiteitä vastuuvelan ja pää-

omavaatimuksen osalta. Siirtymätoimenpiteet mahdollis- tavat Eurooppalaisille vakuutusyhtiöille häiriöttömän siir- tymisen vuonna 2016 voimaan tulleeseen vakavaraisuus- sääntelyyn ja niiden vaikutus poistuu vuoteen 2032 men- nessä. Ilman siirtymätoimenpiteitä yhtiön vakavaraisuus- asema olisi ollut 168 prosenttia eli 68 % yli lakisääteisen vakavaraisuuspääomavaatimuksen.

Ilman siirtymätoimenpiteitä yhtiön vakavaraisuus- asema olisi ollut 168 prosenttia. Osakeriskin laskentaan liittyvän siirtymäsäännöksen vaikutus vakavaraisuudessa oli 4 prosenttiyksikköä ja vastuuvelan siirtymäsäännöksen vaikutus oli 43 prosenttiyksikköä. Vastuuvelan siirtymä- säännöksen vaikutus poistuu tasaisesti vuoteen 2032 mennessä. Osakeriskin siirtymäsäännös purkaantuu vuo- teen 2021 mennessä.

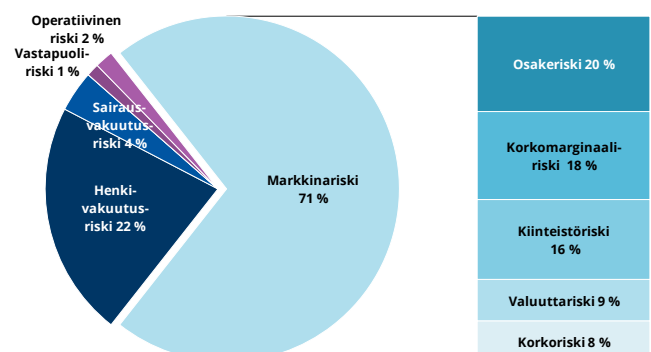
Yhtiön oma varallisuus alentui hieman vuonna 2018 si- joitusten arvostuserojen pienentymisen ja vastuuvelan arvostamiseen liittyvien tulkintamuutosten myötä. Oma varallisuutta kasvattavia tekijöitä olivat sijoitustoiminnan ja riskiliikkeen tulos. Seuraavassa kuvassa esitetään oman varallisuuden muutos raportointikaudella:

Yhtiön oman varallisuuden muutos (milj. euroa)



Vakavaraisuuspääomavaatimus muodostuu markki- nariskeistä, vakuutusriskeistä ja muista riskeistä seura- van kuvan mukaisesti. Markkinariski on vakavaraisuus- pääomavaatimuksen suurin komponentti ja sen suuruus on 555 (650) milj. euroa. Vakavaraisuuspääomavaatimus laski viime vuoteen verrattuna pääosin markkinariskin laskun myötä.

Vakavaraisuuspääomavaatimuksen rakenne 31.12.2018



LokalTapiola erbjuder finländarna finansiell säkerhet till sina kunder. Detta kräver en långsiktig verksamhet som tar hand om solvens.



Minna Kohmo

Verkställande direktör, LokalTapiola Ömsesidigt Livförsäkringsbolag

Redovisning om solvens och ekonomisk situation 2018

LokalTapiola Livbolagets solvens och ekonomiska situation är starka. Livbolagets egna tillgångar är 2,1-faldiga i jämförelse med solvenskapitalkravet och 8-faldiga i jämförelse med minimikapitalkravet. Solvenshanteringen är en viktig del av bolagets verksamhet. Genom god solvens säkerställer vi att vi kan erbjuda finländarna ett ekonomiskt tryggare och hälsosammare liv nu och i framtiden.

Livbolagets starka solvens och ekonomiska situation är en följd av bolagets ett sätt att göra affärer på lång sikt.

Här sammanfattas dessa delområden och framför allt förändringarna inom dem under år 2018. Sammanfattningen är en del av en mera omfattande [solvensredovisning](#) som omfattar hela LokalTapiola-gruppen.

Affärsverksamhet och resultat

Livbolaget erbjuder tjänster inom livförsäkring, sparande och placering samt pensionsförsäkring för alla kunder i LokalTapiola. I våra tjänster ingår risklivförsäkringar, frivilliga pensionsförsäkringar, sparlivförsäkringar och kapitaliseringsavtal.

Resultatet för LokalTapiola Livbolaget var bra tack vare de goda intäkterna av placeringsverksamheten som var 2,1 procent och den lönsamma tillväxten av försäkringsbeståndet som redan fortgått i flera år. Solvensen förstärktes också. Premieinkomstens ökning inom risklivförsäkring och gruppensionsförsäkring fortsatte och vi fick

Resultatsammanfattning	2018	2017
Ersättningar	353,4	323,4
Beräkningsränta till kunderna	55,2	57,4
Kundåterbäringar till kunderna	8,0	7,5
Rörelseresultat	63,3	48,4
Totalresultat	33,0	64,0
Balansomslutning	4 970,5	4 929,8
Solvensställning %	214,8	191,5

nya kunder inom placeringstjänster. Den totala premieinkomsten minskade i och med att sparförsäljningen till Private-kunderna minskade till 450 miljoner euro (516).

Ersättningarna till kunderna uppgick till 353 miljoner euro och vi betalade 62 miljoner euro som avkastning på sparbeloppen. Av dessa var åtta miljoner euro kundåterbäringar.

Förvaltningssystem

Syftet med förvaltningssystemet är att säkerställa att bolaget drivs på ett behörigt sätt med iakttagande av sunda och försiktiga affärsprinciper. Förvaltningssystemet består av bolagsstämman, förvaltningsrådet, styrelsen, bolagsgruppens ledningsgrupp, verkställande direktören samt bl.a. av de centrala uppgifterna och funktionerna för intern revision, riskhantering, aktuariefunktion och compliance.

Styrelserna för Skade- och Livbolaget beslöt på sina möten i februari 2018 att man för styrelserna ska grunda ett gemensamt personal- och belöningsutskott vars uppgift är att bistå bolagens styrelser när de behandlar ärenden som gäller personal och belöning.

Riskprofil

De mest betydande riskerna för verksamheten och riskerna som samtidigt väsentligt påverkar bolagets solvens är marknadsriskerna i anslutning till placeringsverksamheten samt värderingen av den marknadsbestämda ansvarsskulden, försäkringsriskerna i livförsäkringen, de operativa riskerna samt riskerna för verksamhetsmiljön och för den strategiska avsikten.

Marknadsrisken uppstår av fluktuationer i tillgångarnas och skuldernas marknadsvärden inklusive bland annat förändringar i räntor, aktiekurser eller valutakurser. Marknadsriskernas och försäkringsriskernas andelar av den totala risken presenteras noggrannare i slutet av sammanfattningen.

Försäkringsriskerna ansluter sig till förändringarna i dödlighet, arbetsoförmåga, sjukdomsfrekvens och kundbeteende samt i kostnaderna för försäkringsförvaltning.

TIIVISTELMÄ: LOKALTAPIOLA LIVBOLAG

Operativa risiker uppstår av otillräckliga eller misslyckade interna processer, personal, system och utomstående faktorer. Inom försäkringsbranschen påverkas risiker i verksamhetsmiljön och strategiska risiker av en osäker ekonomisk utveckling kombinerat med allt snabbare förändringar i verksamhetsmiljön: bl.a. digitalisering, branschglidningar, nya typer av aktörer och sammanslutningar, internationalisering samt samhällsomvandling och förändringar i skattelagstiftning.

Kapitalkravet för Livbolagets marknadsrisiker minskade under år 2018. Förändringen beror i huvudsak på den minskade riskbenägenheten för placeringsverksamheten på eget ansvar där delfaktorerna är allokeringförändringar och marknadsförändringar speciellt under det sista kvartalet.

Värdering för solvensändamål

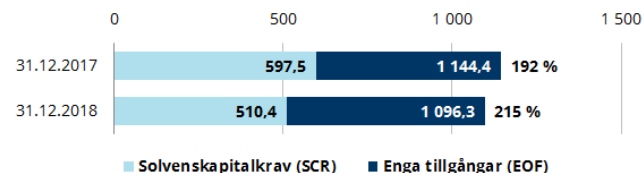
Vid solvensberäkningen värderas bolagets tillgångar och skulder till det marknadsvärde till vilket de skulle kunna bytas mellan parter som har kännedom om saken, har intresse av att genomföra transaktionen och är oberoende av varandra. Tillgångarna 31.12.2018 är 5 168 (5 155) milj. euro, varav placeringarna är 4 723 (4 677) och lånen är 353 (407) milj. euro. Skulderna är 4 177 (4 108) miljoner euro, varav ansvarsskulden är 3 935 (3 873) miljoner euro.

Kapitalhantering

Bolagets solvens och kontinuiteten i kundernas ekonomiska skydd säkerställs genom en heltäckande solvensövervakning och kapitalhantering. Det centrala är att bolagets egna tillgångar kontinuerligt med tillräcklig marginal överstiger solvenskapitalkravet som beräknats utifrån riskerna i bolagets verksamhet.

Egna tillgångar i solvensberäkningen 31.12.2018 var 1 096 (1 144), solvenskapitalkravet var 510 (597) och minimikapitalkravet var 128 (149) miljoner euro. Bolagets kapitaltäckningsgrad dvs. egna tillgångar dividerat med solvenskapitalkravet var 215 % (192 %) och solvensställningen är därmed stark. Kapitaltäckningsgraden och dess utveckling visas i följande diagram.

Bolagets kapitaltäckningsgrad (milj. euro)



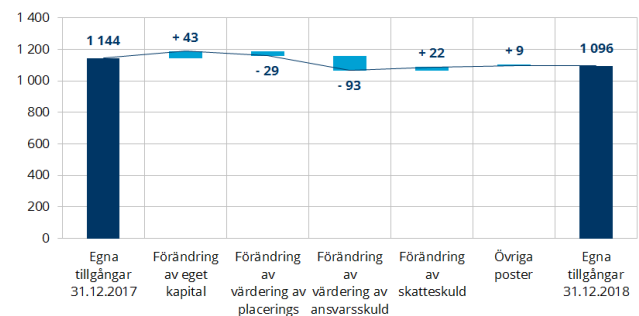
Precis som många andra finländska livförsäkringsbolag drar Livbolaget nytta av de övergångsåtgärder som solvensregleringen möjliggör för ansvarsskulden och kapitalkravets del. Övergångsåtgärderna möjliggör en störningsfri övergång till solvensreglering för europeiska försäkringsbolag, vilken trädde i kraft år 2016, och deras påverkan avlägsnas fram till år 2032. Utan övergångsåtgär-

der skulle bolagets solvensposition ha varit 168 %, dvs. 68 % över än lagstadgat solvenskapitalkrav.

Utän övergångsåtgärder skulle bolagets solvensställning ha varit 168 procent. Inverkan av övergångsbestämmelsen, som gäller beräkning av aktierisk, på solvensen var 4 procentenheter och inverkan av övergångsbestämmelsen om ansvarsskuld var 43 procentenheter. Inverkan av övergångsbestämmelsen gällande ansvarsskulden på solvensen avlägsnas jämnt fram till år 2032. Övergångsbestämmelsen om aktierisken upplöses fram till år 2021.

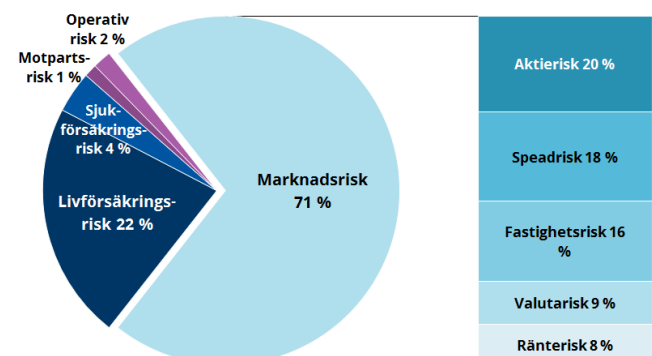
Bolagets egna tillgångar minskade en aning år 2018 på grund av placeringarnas minskade värderingsdifferenser och tolkningsändringarna i anslutning till värderingen av ansvarsskulden. Faktorer som ökade egna tillgångar var resultatet för placeringsverksamheten och riskrörelsen. I följande diagram presenteras förändring i egna tillgångar under rapporteringsperioden.

Förändring i bolagets egna tillgångar (milj. euro)



Solvenskapitalkravet bildas av marknadsrisiker, försäkringsrisiker och övriga risiker enligt följande diagram. Den största komponenten i solvenskapitalkravet är marknadsrisiken som uppgår till 555 (650) miljoner euro. Solvenskapitalkravet sjönk jämfört med fjolåret huvudsakligen till följd av att marknadsrisiken sjönk.

Solvenskapitalkravets struktur 31.12.2018



Vahva toimija kestää vaikeatkin ajat.



Ari Lagerström

Toimitusjohtaja, LähiTapiola Etelä Keskinäinen Vakuutusyhtiö

Vakavaraisuutta ja taloudellista tilaa koskeva kertomus 2018

LähiTapiola Etelän vakavaraisuus ja taloudellinen tila ovat seurausta yhtiön liiketoiminnasta ja sen tuloksellisuudesta, hallintojärjestelmästä, riskiprofiilista, arvostusmenetelmistä ja pääomahallinnasta. Tämä tiivistelmä kokoaa nämä osa-alueet ja erityisesti niissä tapahtuneet muutokset vuoden 2018 osalta. Tiivistelmä on osa laajempaa koko LähiTapiola-ryhmän kattavaa [vakavaraisuuskertomusta](#).

Liiketoiminta ja tuloksellisuus

LähiTapiola Etelän toimialue kattaa Salon ja Lohjan seudun sekä näiden ympäryskunnat. LähiTapiola Etelän toimialaan kuuluvat kaikki vapaaehtoiset vahinkovakuutukset ja lakisääteinen liikennevakuutus. Yhtiö tuottaa palveluita myös muille LähiTapiola-ryhmän yhtiöille myymällä ja hoitamalla niiden tuotevalikoimaan kuuluvia tuotteita.

Strategiamme mukaisesti olemme edenneet merkittävästi tavoitteessamme elämänturvayhtiöksi. Elämänturvastrategia vuosille 2019–2021 on valmistelussa ja olemme sitoutuneet olemaan asiakkaidemme arvostetuin arjen kumppani elämänturvassa. Elämänturvastrategiamme mukaisesti tarjoamme yhä enemmän erilaisia ennakointi-, turvallisuus- ja hyvinvointiratkaisuja ja palveluita, joiden avulla asiakkaidemme arjesta tulee entistä turvallisempaa, taloudellisesti menestyksekkäämpää ja terveempää. Palvelemme asiakkaitamme paikallisesti ja digitaalisuutta sekä asiakasymmärrystä hyödyntäen. Osaava henkilöstömme mahdollistaa asiakkaidemme hyvän ja huolehtivan palvelun jatkossakin.

LähiTapiola Etelän liiketoiminta kehittyi myönteisesti vuonna 2018. Yhtiö vahvisti asemaansa toimialueensa markkinajohtajana. Liikennevakuutuksen markkinaosuus oli 38,3 %. Etelän asiakasmäärä vuoden lopussa oli 58 000 asiakasta joista henkilöasiakkaita 45 800, maataloasiakkaita noin 5 500 ja yritysasiakkaita noin 6 700.

LähiTapiola Etelän tilikauden kokonaistulos oli -1,4 (11) miljoonaa euroa, yhdistetty kulusuhde ilman perustekor-

kokulua 93,2 % (87,3 %) ja sijoitustoiminnan nettotuotto käyvin arvoin -1,8 % (6,3 %).

Hallintojärjestelmä

Hallintojärjestelmän tarkoituksena on varmistaa, että yhtiö toimii asianmukaisesti noudattaen tervehdä ja varovaisia liikeperiaatteita. Hallintojärjestelmä muodostuu yhtiökokouksesta, hallintoneuvostosta, hallituksesta, toimitusjohtajasta sekä aktuaaripalveluun, riskienhallintaan, complianceen ja sisäiseen tarkastukseen liittyvistä keskeisistä toiminnoista.

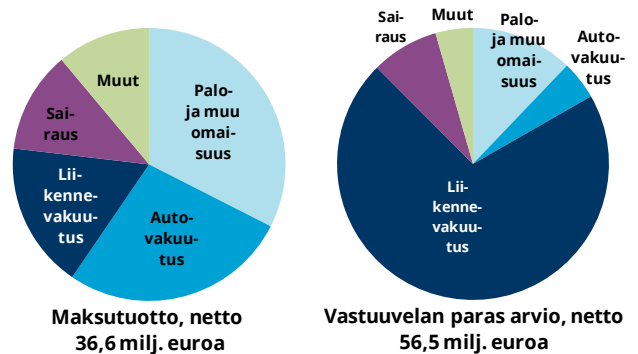
LähiTapiola Etelän hallintojärjestelmässä ei ole tapahtunut merkittäviä muutoksia vuoden 2018 aikana.

Riskiprofiili

Toiminnan merkittävimmät riskit ovat vakuutusriskit, markkinariskit, operatiiviset riskit, toimintaympäristön riskit ja strategiset riskit.

Vakuutusriskit liittyvät vakuutustuotteiden hinnoitteluun, inflaatioon ja jälleenvakuutussuojiiin. Yhtiön merkittävimpien vakuutuslajien osuus vakuutusmaksuista ja -vastuista on esitetty seuraavassa kuvassa.

Yhtiön olennaisimpien vakuutuslajien osuus vakuutusmaksuista ja vastuuvälästä 31.12.2018



Yhtiön suurin riski, markkinariski, aiheutuu varojen markkina-arvojen vaihtelusta, sisältäen muun muassa korkojen, osakekurssien tai valuuttakurssien muutoksen aiheuttaman vaihtelun.

TIIVISTELMÄ: LÄHITAPIOLA ETELÄ

Operatiiviset riskit aiheutuvat riittämättömistä tai epäonnistuneista sisäisistä prosesseista, henkilöstöstä, järjestelmistä ja ulkoisista tekijöistä. Toimintaympäristön riskejä ja strategisia riskejä korostavat vakuutuslaskennalla samanaikainen talouskehityksen epävarmuus ja toimintaympäristön yhä nopeutuva muutosvauhti: mm. digitalisaatio, toimialaliikumukset, uudenlaiset toimijat ja yhteenliittymät, kansainvälistyminen sekä ilmastonmuutos.

Yhtiön markkinariskin pääomavaatimus pienentyi vuoden 2018 aikana johtuen allokaatiomuutoksista ja erityisesti viimeiselle vuosineljännekselle ajoittuneista markkinamuutoksista.

Arvostus vakavaraisuustarkoituksiin

Vakavaraisuuslaskennassa varat ja velat arvostetaan markkina-arvoon, jolla ne ovat vaihdettavissa asiaa tuntevien, liiketoimeen halukkaiden ja toisistaan riippumattomien osapuolten välillä. Varojen määrä 31.12.2018 on 164 (165) miljoonaa euroa, josta sijoituksia on 155 (159) miljoonaa euroa. Velkojen määrä on 79 (80) miljoonaa euroa, josta vastuovelkaa on 65 (65) miljoonaa euroa.

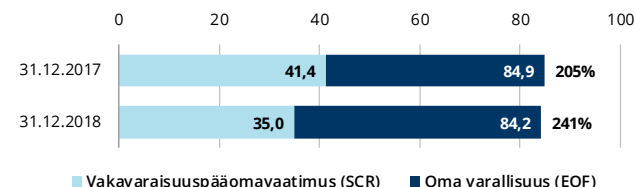
Vastuuelkaan sisältyvän riskimarginaalin laskentamenetelmää tarkennettiin vuonna 2018, mikä vähensi vastuuelkaa.

Pääomanhallinta

Yhtiön vakavaraisuus ja asiakkaiden taloudellisen turvan jatkuvuus varmistetaan kattavalla vakavaraisuuden valvonnalla ja pääomanhallinnalla. Keskeistä on, että yhtiön oma varallisuus ylittää jatkuvasti yhtiön toiminnan riskeistä lasketun vakavaraisuuspääomavaatimuksen riittävällä marginaalilla.

Vakavaraisuuslaskennan oma varallisuus 31.12.2018 on 84 (85), vakavaraisuuspääomavaatimus 35 (41) ja vähimmäispääomavaatimus 9 (10) miljoonaa euroa. Yhtiön vakavaraisuussuhde eli oma varallisuus jaettuna vakavaraisuuspääomavaatimuksella on 241 % (205 %) ja vakavaraisuusasema on vahva. Vakavaraisuusaseman vahvistuminen entisestään on seurausta pääasiassa pääomavaatimuksen pienentymisestä. Vakavaraisuusasema ja sen kehitys on esitetty seuraavassa kuvassa.

Yhtiön vakavaraisuusasema (milj. euroa)

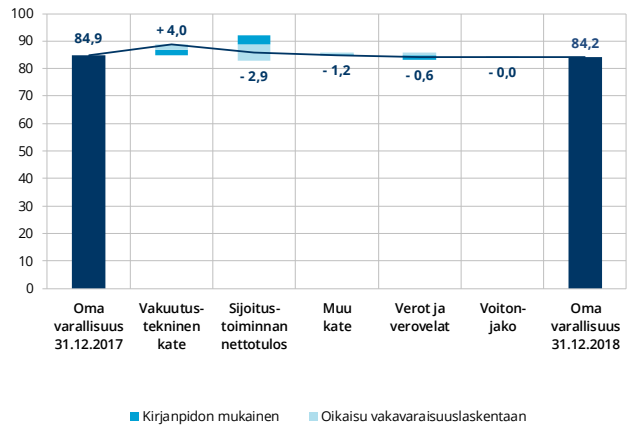


Yhtiön oman varallisuuden muutokset ovat aiheutuneet kirjanpidon tuloksesta, sekä vakavaraisuuslaskennan oikaisujen, kuten sijoitusten ja vastuuelan arvostuserojen muutoksista.

Seuraavassa kuvassa oma varallisuus ja sen muutos esitetään vakuutus-, sijoitus- ja muuhun toimintaan jaoteltuna. Kuvassa esitetään myös verojen, verovelkojen

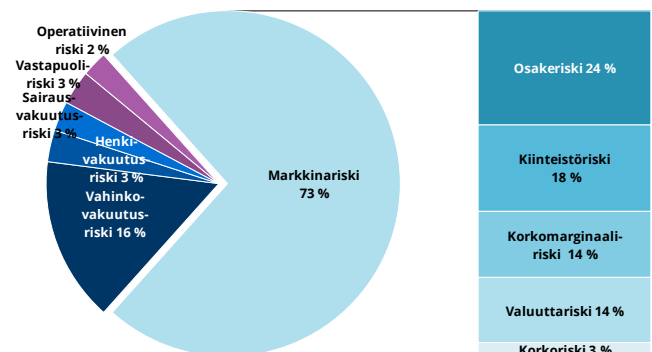
muutoksen ja voitonjaon vaikutukset. Omistaja-asiakkaille annettavat maksun alennukset tai muut edut eivät ole voitonjakoerässä.

Yhtiön oman varallisuuden muutos (milj. euroa)



Vakavaraisuuspääomavaatimus muodostuu markkinariskeistä, vakuutusriskeistä ja muista riskeistä seuraavan kuvan mukaisesti. Markkinariski on vakavaraisuuspääomavaatimuksen suurin yksittäinen komponentti ja sen suuruus on 39 (47) miljoonaa euroa. Vakavaraisuuspääomavaatimus laski viime vuoteen verrattuna pääosin markkinariskin laskun myötä.

Vakavaraisuuspääomavaatimuksen rakenne 31.12.2018



Pitkät perinteet eteläpohjalaisen elämän turvaamisessa.



Juha Antikainen

Toimitusjohtaja, LähiTapiola Etelä-Pohjanmaa Keskinäinen Vakuutusyhtiö

Vakavaraisuutta ja taloudellista tilaa koskeva kertomus 2018

LähiTapiola Etelä-Pohjanmaan vakavaraisuus ja taloudellinen tila ovat seurausta yhtiön liiketoiminnasta ja sen tuloksellisuudesta, hallintojärjestelmästä, riskiprofiilista, arvostusmenetelmistä ja pääomahallinnasta. Tämä tiivistelmä kokoaa nämä osa-alueet ja erityisesti niissä tapahtuneet muutokset vuoden 2018 osalta. Tiivistelmä on osa laajempaa koko LähiTapiola-ryhmän kattavaa [vakavaraisuuskertomusta](#).

Liiketoiminta ja tuloksellisuus

LähiTapiola Etelä-Pohjanmaan toimialue kattaa Etelä-Pohjanmaan maakunnan alueen ja sen toimialaan kuuluvat kaikki vapaaehtoiset vahinkovakuutukset ja lakisääteinen liikennevakuutus. Yhtiö tuottaa palveluita myös muille LähiTapiola-ryhmän yhtiöille myymällä ja hoitamalla niiden tuotevalikoimaan kuuluvia tuotteita.

Vakavaraisuutemme ja tuloskuntomme ovat hyvällä tasolla, vuonna 2018 yhtiön tase nousi 202,4 miljoonaan euroon. Markkinaosuutemme on jo pitkään ollut yli 45 prosenttia. LähiTapiola Etelä-Pohjanmaan asiakasmäärä ja samalla myös markkinaosuus kasvoi edelleen vuonna 2018. Asiakasmäärä oli vuoden lopussa 93 328. Yritysluokan liiketoiminta ja uudet TerveysHelppiin kytketyt vakuutus- tuotteet toimivat kasvun moottoreina.

Strategiamme mukaisesti toimintamme keskiössä on elämänturva. Se tarkoittaa, että tuomme asiakkaidemme saataville kokonaisvaltaisia ja ennakoivia palveluja turvallisuuden, talouden ja terveyden alueilla. Palvelemme asiakkaitamme paikallisesti ja digitaalisuutta sekä asiakasymmärrystä hyödyntäen.

LähiTapiola Etelä-Pohjanmaa perusti oman digicenteryksikön vuoden 2017 lopulla. Vuoden 2018 aikana digicenter vakiinnutti paikkansa ja puhelinpalvelun operatiivinen NPS nousi merkittävästi. Vuonna 2018 asiakkaiden suosittelemiseksi oli 74 %. Hyvä asiakaskokemus on näkynyt myös merkittävästi alentuneena asiakaspoistumana. Erinomainen asiakaskokemus on jatkossakin tärkein tavoitteemme.

LähiTapiola Etelä-Pohjanmaan tilikauden kokonaistulos oli 1 (15) miljoonaa euroa, yhdistetty kulusuhde ilman perustekorkokulua 92,5 % (79,6 %) ja sijoitustoiminnan nettotuotto käyvin arvoin -0,5 % (4,3 %).

Hallintojärjestelmä

Hallintojärjestelmän tarkoituksena on varmistaa, että yhtiö toimii asianmukaisesti noudattaen terveitä ja varovaisia liikeperiaatteita. Hallintojärjestelmä muodostuu yhtiökokouksesta, hallintoneuvostosta, hallituksesta, toimitusjohtajasta sekä aktuaaripalveluun, riskienhallintaan, complianceen ja sisäiseen tarkastukseen liittyvistä keskeisistä toiminnoista.

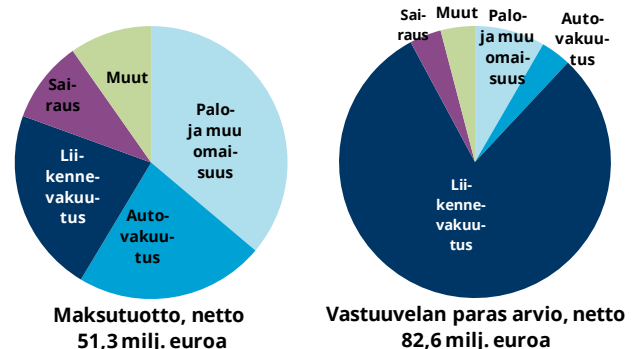
LähiTapiola Etelä-Pohjanmaan hallintojärjestelmässä ei ole tapahtunut merkittäviä muutoksia vuoden 2018 aikana.

Riskiprofiili

Toiminnan merkittävimmät riskit ovat vakuutusriskit, markkinariskit, operatiiviset riskit, toimintaympäristön riskit ja strategiset riskit.

Vakuutusriskit liittyvät vakuutustuotteiden hinnoitteluun, inflaatioon ja jälleenvakuutussuojoiin. Yhtiön merkittävimpien vakuutuslajien osuus vakuutusmaksuista ja -vastuista on esitetty seuraavassa kuvassa.

Yhtiön olennaisimpien vakuutuslajien osuus vakuutusmaksuista ja vastuuvälästä 31.12.2018



TIIVISTELMÄ: LÄHITAPIOLA ETELÄ-POHJANMAA

Yhtiön suurin riski, markkinariski, aiheutuu varojen markkina-arvojen vaihtelusta, sisältäen muun muassa korkojen, osakekurssien tai valuuttakurssien muutoksen aiheuttaman vaihtelun.

Operatiiviset riskit aiheutuvat riittämättömistä tai epäonnistuneista sisäisistä prosesseista, henkilöstöstä, järjestelmistä ja ulkoisista tekijöistä. Toimintaympäristön riskejä ja strategisia riskejä korostavat vakuutuslalla samanaikainen talouskehityksen epävarmuus ja toimintaympäristön yhä nopeutuva muutosvauhti: mm. digitalisaatio, toimialaliikumukset, uudenlaiset toimijat ja yhteenliittymät, kansainvälistyminen sekä ilmastonmuutos.

Yhtiön markkinariskin pääomavaatimus pienentyi vuoden 2018 aikana johtuen allokaatiomuutoksista ja erityisesti viimeiselle vuosineljännekselle ajoittuneista markkinamuutoksista.

Arvostus vakavaraisuustarkoituksiin

Vakavaraisuuslaskennassa varat ja velat arvostetaan markkina-arvoon, jolla ne ovat vaihdettavissa asiaa tuntevien, liiketoimeen halukkaiden ja toisistaan riippumattomien osapuolten välillä. Varojen määrä 31.12.2018 on 203 (205) miljoonaa euroa, josta sijoituksia on 193 (192) miljoonaa euroa. Velkojen määrä on 111 (111) miljoonaa euroa, josta vastuovelkaa on 93 (92) miljoonaa euroa.

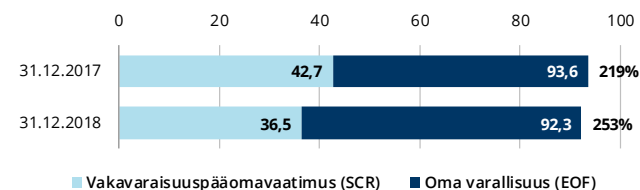
Vastuuelkaan sisältyvän riskimarginaalin laskentamenetelmää tarkennettiin vuonna 2018, mikä vähensi hieman vastuuelkaa.

Pääomanhallinta

Yhtiön vakavaraisuus ja asiakkaiden taloudellisen turvan jatkuvuus varmistetaan kattavalla vakavaraisuuden valvonnalla ja pääomanhallinnalla. Keskeistä on, että yhtiön oma varallisuus ylittää jatkuvasti yhtiön toiminnan riskeistä lasketun vakavaraisuuspääomavaatimuksen riittävällä marginaalilla.

Vakavaraisuuslaskennan oma varallisuus 31.12.2018 on 92 (94), vakavaraisuuspääomavaatimus 37 (43) ja vähimmäispääomavaatimus 9 (11) miljoonaa euroa. Yhtiön vakavaraisuussuhde eli oma varallisuus jaettuna vakavaraisuuspääomavaatimuksella on 253 % (219 %) ja vakavaraisuusasema on vahva. Vakavaraisuusaseman vahvistuminen entisestään on seurausta pääasiassa pääomavaatimuksen pienentymisestä. Vakavaraisuusasema ja sen kehitys on esitetty seuraavassa kuvassa.

Yhtiön vakavaraisuusasema (milj. euroa)

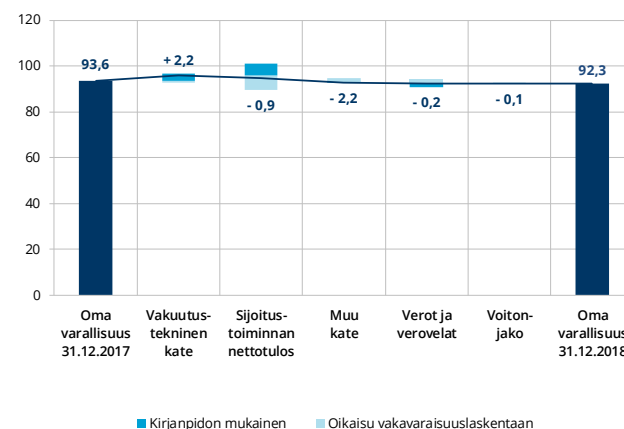


Yhtiön oman varallisuuden muutokset ovat aiheutuneet kirjanpidon tuloksesta sekä vakavaraisuuslaskennan oi-

kaisujen, kuten sijoitusten ja vastuuelan arvostuserojen muutoksista.

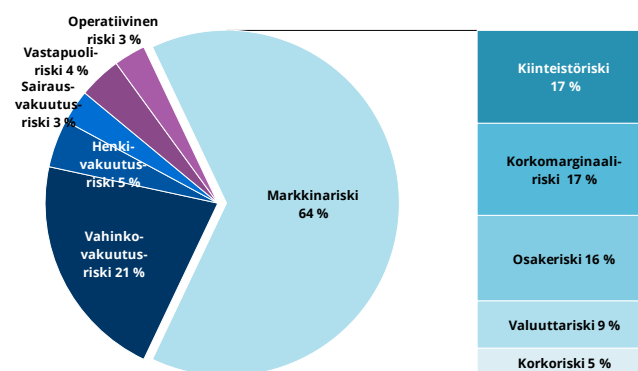
Seuraavassa kuvassa oma varallisuus ja sen muutos esitetään vakuutus-, sijoitus- ja muuhun toimintaan jaoteltuna. Kuvassa esitetään myös verojen, verovelkojen muutoksen ja voitonjaon vaikutukset. Omistaja-asiakkaille annettavat maksun alennukset tai muut edut eivät ole voitonjakoerässä.

Yhtiön oman varallisuuden muutos (milj. euroa)



Vakavaraisuuspääomavaatimus muodostuu markkinariskeistä, vakuutusriskeistä ja muista riskeistä seuraavan kuvan mukaisesti. Markkinariski on vakavaraisuuspääomavaatimuksen suurin yksittäinen komponentti ja sen suuruus on 38 (46) miljoonaa euroa. Vakavaraisuuspääomavaatimus laski viime vuoteen verrattuna pääosin markkinariskin laskun myötä.

Vakavaraisuuspääomavaatimuksen rakenne 31.12.2018



TIIVISTELMÄ: LÄHITAPIOLA ETELÄRANNIKKO

LähiTapiola tarjoaa suomalaisille turvallisempaa ja terveempää elämää. Tämä edellyttää vakavaraista ja pitkäjänteistä liiketoimintaa. Henkilökohtaisella ja paikallisella palvelulla katsomme kohti tulevaisuutta!



Kristian Nygren

Toimitusjohtaja, LähiTapiola Etelärannikko Keskinäinen Vakuutusyhtiö

Vakavaraisuutta ja taloudellista tilaa koskeva kertomus 2018

LähiTapiola Etelärannikon vakavaraisuus ja taloudellinen tila ovat seurausta yhtiön liiketoiminnasta ja sen tuloksellisuudesta, hallintojärjestelmästä, riskiprofiilista, arvostusmenetelmistä ja pääomahallinnasta. Tämä tiivistelmä kokoaa nämä osa-alueet ja erityisesti niissä tapahtuneet muutokset vuoden 2018 osalta. Tiivistelmä on osa laajempaa koko LähiTapiola-ryhmän kattavaa [vakavaraisuuskertomusta](#).

Liiketoiminta ja tuloksellisuus

LähiTapiola Etelärannikko on kaksikielinen alueyhtiö, joka toimii Turunmaan, Länsi-Uudenmaan ja Ahvenanmaan alueella. LähiTapiola Etelärannikon toimialaan kuuluvat kaikki vapaaehtoiset vahinkovakuutukset ja lakisääteinen liikennevakuutus. Yhtiö tuottaa palveluita myös muille LähiTapiola-ryhmän yhtiöille myymällä ja hoitamalla niiden tuotevalikoimaan kuuluvia tuotteita.

Yhtiömme tavaramerkki on paikallinen ja henkilökohtainen palvelu sekä tyytyväiset asiakkaat. Olemme viime vuosina pystyneet kasvattamaan markkinaosuuttamme ja tekemään hyvää taloudellista tulosta. Tällä tiellä aiomme jatkaa myös tulevaisuudessa.

Vuoden 2018 aikana LähiTapiola Etelärannikko teki sopimuksen vakuutuskanta- ja liiketoimintasiirtokaupasta Alandia Vakuutuksen kanssa. Kannansiirto koskee yli 16 000 vapaaehtoista vakuutussopimusta Ahvenanmaan markkinalla ja kannansiirto toteutui 1.1.2019.

LähiTapiola Etelärannikon tilikauden kokonaistulos oli 0 (3) miljoonaa euroa, yhdistetty kulusuhde ilman perustekorkokulua 94,0 % (88,7 %) ja sijoitustoiminnan nettotuotto käyvin arvoin -1,8 % (4,5 %).

Hallintojärjestelmä

Hallintojärjestelmän tarkoituksena on varmistaa, että yhtiö toimii asianmukaisesti noudattaen tervejä ja varovaisia liikeperiaatteita. Hallintojärjestelmä muodostuu yhtiökokouksesta, hallintoneuvostosta, hallituksesta, toimitus-

johtajasta sekä aktuaaripalveluun, riskienhallintaan, complianceen ja sisäiseen tarkastukseen liittyvistä keskeisistä toiminnoista.

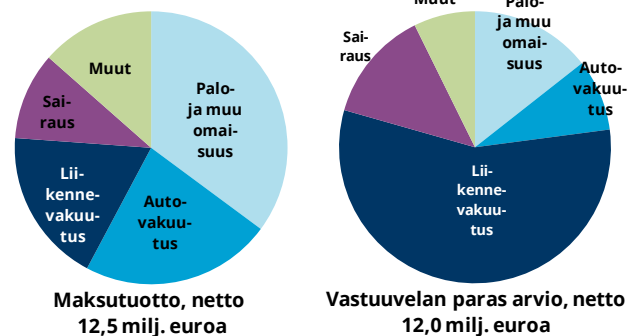
LähiTapiola Etelärannikon hallintojärjestelmässä ei ole tapahtunut merkittäviä muutoksia vuoden 2018 aikana.

Riskiprofiili

Toiminnan merkittävimmät riskit ovat vakuutusriskit, markkinariskit, operatiiviset riskit, toimintaympäristön riskit ja strategiset riskit.

Vakuutusriskit liittyvät vakuutustuotteiden hinnoitteluun, inflaatioon ja jälleenvakuutussuojoiin. Yhtiön merkittävimpien vakuutuslajien osuus vakuutusmaksuista ja -vastuista on esitetty seuraavassa kuvassa.

Yhtiön olennaisimpien vakuutuslajien osuus vakuutusmaksuista ja vastuuvälästä 31.12.2018



Yhtiön suurin riski, markkinariski, aiheutuu varojen markkina-arvojen vaihtelusta, sisältäen muun muassa korkojen, osakekurssien tai valuuttakurssien muutoksen aiheuttaman vaihtelun.

Operatiiviset riskit aiheutuvat riittämättömistä tai epäonnistuneista sisäisistä prosesseista, henkilöstöstä, järjestelmistä ja ulkoisista tekijöistä. Toimintaympäristön riskejä ja strategisia riskejä korostavat vakuutuslalla samanaikainen talouskehityksen epävarmuus ja toimintaympäristön yhä nopeutuva muutosvauhti: mm. digitali-

TIIVISTELMÄ: LÄHITAPIOLA ETELÄRANNIKKO

saatio, toimialaliikumukset, uudenlaiset toimijat ja yhteenliittymät, kansainvälistyminen sekä ilmastonmuutos.

Yhtiön markkinariskin pääomavaatimus pienentyi vuoden 2018 aikana johtuen allokaatiomuutoksista ja erityisesti viimeiselle vuosineljännekselle ajoittuneista markkinamuutoksista.

Arvostus vakavaraisuustarkoituksiin

Vakavaraisuuslaskennassa varat ja velat arvostetaan markkina-arvoon, jolla ne ovat vaihdettavissa asiaa tuntevien, liiketoimeen halukkaiden ja toisistaan riippumattomien osapuolten välillä. Varojen määrä 31.12.2018 on 40 (40) miljoonaa euroa, josta sijoituksia on 34 (37) miljoonaa euroa. Velkojen määrä on 17 (17) miljoonaa euroa, josta vastuovelkaa on 14 (13) miljoonaa euroa.

Vastuuelkaan sisältyvän riskimarginaalin laskentamenetelmää tarkennettiin vuonna 2018, mikä vähensi hieman vastuuelkaa.

Pääomanhallinta

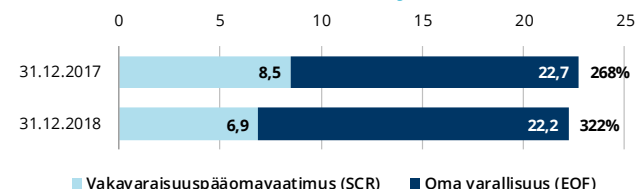
Yhtiön vakavaraisuus ja asiakkaiden taloudellisen turvan jatkuvuus varmistetaan kattavalla vakavaraisuuden valvonnalla ja pääomanhallinnalla. Keskeistä on, että yhtiön oma varallisuus ylittää jatkuvasti yhtiön toiminnan riskeistä lasketun vakavaraisuuspääomavaatimuksen riittävällä marginaalilla.

Vakavaraisuuslaskennan oma varallisuus 31.12.2018 on 22 (23), vakavaraisuuspääomavaatimus 7 (9) ja vähimmäispääomavaatimus 4 (4) miljoonaa euroa. Yhtiön vakavaraisuussuhde eli oma varallisuus jaettuna vakavaraisuuspääomavaatimuksella on 322 % (268 %) ja vakavaraisuusasema on vahva. Vakavaraisuusaseman vahvistuminen entisestään on seurausta pääasiassa pääomavaatimuksen pienentymisestä.

Kannanluovutuskauhan 1.1.2019 seurauksena yhtiön vakavaraisuus heikentyi, mutta säilyy edelleen vahvalla tasolla (yli 250 %).

Vakavaraisuusasema ja sen kehitys on esitetty seuraavassa kuvassa.

Yhtiön vakavaraisuusasema (milj. euroa)

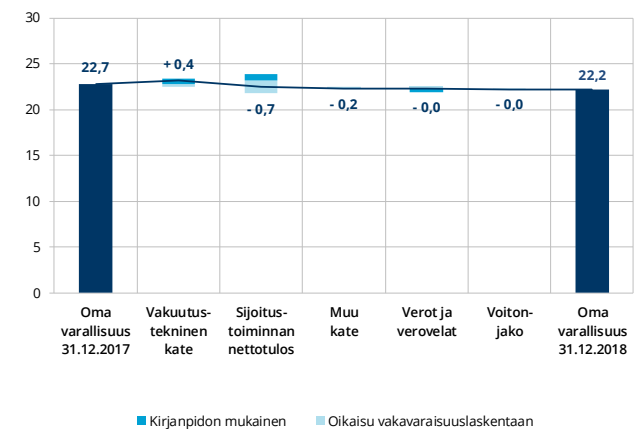


Yhtiön oman varallisuuden muutokset ovat aiheutuneet kirjanpidon tuloksesta sekä vakavaraisuuslaskennan oikaisujen, kuten sijoitusten ja vastuuelan arvostuserojen muutoksista.

Seuraavassa kuvassa oma varallisuus ja sen muutos esitetään vakuutus-, sijoitus- ja muuhun toimintaan jaoteltuna. Kuvassa esitetään myös verojen, verovelkojen muutoksen ja voitonjaon vaikutukset. Omistaja-asiakkaille

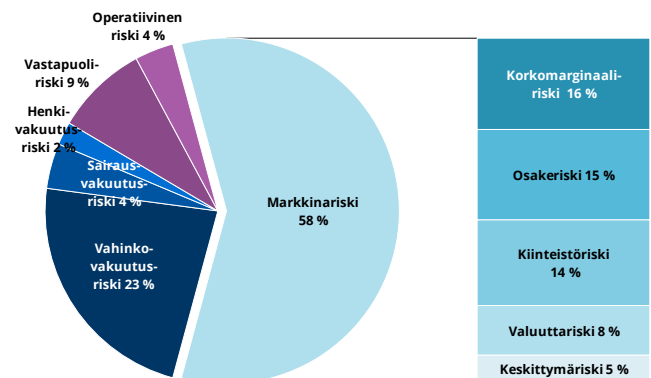
annettavat maksun alennukset tai muut edut eivät ole voitonjakoerässä.

Yhtiön oman varallisuuden muutos (milj. euroa)



Vakavaraisuuspääomavaatimus muodostuu markkinariskeistä, vakuutusriskeistä ja muista riskeistä seuraavan kuvan mukaisesti. Markkinariski on vakavaraisuuspääomavaatimuksen suurin yksittäinen komponentti ja sen suuruus on 7 (9) miljoonaa euroa. Vakavaraisuuspääomavaatimus laski viime vuoteen verrattuna pääosin markkinariskin laskun myötä.

Vakavaraisuuspääomavaatimuksen rakenne 31.12.2018



TIIVISTELMÄ: LOKALTAPIOLA SYDKUSTEN

LokalTapiola erbjuder finländarna ett tryggare och hälsosammare liv. Detta kräver en solvent och långsiktig verksamhet. Vi ser mot framtiden med personlig och lokal betjäning!



Kristian Nygren

Verkställande direktör, LokalTapiola Sydusten Ömsesidigt Försäkringsbolag

Redovisning om solvens och ekonomisk situation 2018

LokalTapiola Sydustens solvens och ekonomiska situation är en följd av bolagets affärsverksamhet och resultat, förvaltningssystem, riskprofil, värderingsmetoder och kapitalhantering. Här sammanfattas dessa delområden och framför allt förändringarna inom dem under år 2018. Sammanfattningen är en del av en mera omfattande [solvensredovisning](#) som omfattar hela LokalTapiola-gruppen.

Affärsverksamhet och resultat

LokalTapiola Sydusten är ett tvåspråkigt regionbolag som verkar inom området Åboland, Västra Nyland och Åland. LokalTapiola Sydustens bransch består av alla frivilliga skadeförsäkringar och lagstadgad trafikförsäkring. Bolaget producerar även tjänster till övriga bolag i LokalTapiola-gruppen genom att sälja och förvalta produkter som ingår i dessa bolags produkturval.

Vårt bolags varumärke är en lokal och personlig betjäning samt nöjda kunder. Vi har under de senaste åren kunnat öka vår marknadsandel och göra ett gott ekonomiskt resultat. På den vägen ska vi fortsätta även i framtiden.

LokalTapiola Sydusten ingick ett avtal om överföring av försäkringsbestånd och affärsverksamhet med Alandia Försäkring under år 2018. Beståndsoverföringen gäller över 16 000 frivilliga försäkringsavtal på den åländska marknaden och beståndsoverföringen verkställdes 1.1.2019.

Räkenskapsperiodens totalresultat för LokalTapiola Sydusten var 0 (3) miljoner euro, totalkostnadsprocenten utan kostnader för beräkningsränta var 94,0 % (88,7 %) och nettointäkten av placeringsverksamheten enligt gängse värden var -1,8 % (4,5 %).

Förvaltningssystem

Syftet med förvaltningssystemet är att säkerställa att bolaget drivs på ett behörigt sätt med iakttagande av sunda

och försiktiga affärsprinciper. Förvaltningssystemet utgörs av bolagsstämman, förvaltningsrådet, styrelsen, verkställande direktören och de centrala funktionerna för aktuarietjänster, riskhantering, compliance och intern revision.

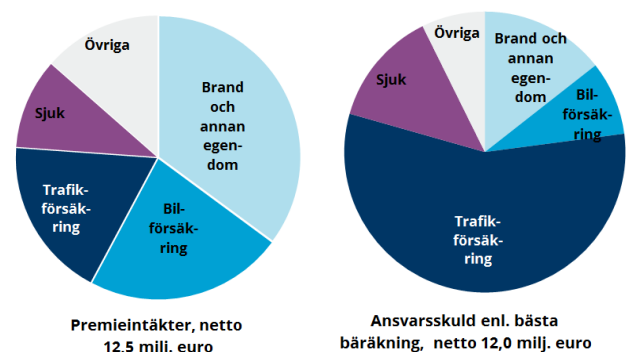
I LokalTapiola Sydustens förvaltningssystem har inte skett betydande ändringar under år 2018.

Riskprofil

De mest väsentliga riskerna för verksamheten är försäkringsrisker, marknadsrisker, operativa risker, risker i verksamhetsmiljön och strategiska risker.

Försäkringsriskerna hänför sig till prissättningen av försäkringsprodukter, inflationen och återförsäkringskydden. Fördelningen av premier och -ansvar på bolagets viktigaste försäkringsgrenar visas i följande diagram.

Fördelning av premier och ansvarsskuld enligt bolagets viktigaste försäkringsgrenar 31.12.2018



Bolagets största risk, marknadsrisken, uppstår av fluktuationer i marknadsvärden inklusive bland annat förändringar i räntor, aktiekurser eller valutakurser.

Operativa risker uppstår av otillräckliga eller misslyckade interna processer, personal, system och utomstående faktorer. Inom försäkringsbranschen påverkas risker i verksamhetsmiljön och strategiska risker av en osäker ekonomisk utveckling kombinerat med allt snabbare förändringar i verksamhetsmiljön: bl.a. digitalisering,

TIIVISTELMÄ: LOKALTAPIOLA SYDKUSTEN

branschglidningar, nya typer av aktörer och sammanslutningar, internationalisering samt klimatförändringar.

Kapitalkravet för bolagets marknadsrisk minskade under år 2018 på grund av allokeringsändringar och marknadsförändringar, vilket speciellt skedde under det sista kvartalet.

Värdering för solvensändamål

Vid solvensberäkningen värderas bolagets tillgångar och skulder till det marknadsvärde till vilket de skulle kunna bytas mellan parter som har kännedom om saken, har intresse av att genomföra transaktionen och är oberoende av varandra. Tillgångarna 31.12.2018 är 40 (40) miljoner euro, varav placeringarna är 34 (37) miljoner euro. Skulderna är 17 (17) miljoner euro, varav ansvarsskulden är 14 (13) miljoner euro.

Beräkningsmetoden för riskmarginalen som ingår i ansvarsskulden preciserades under år 2018, vilken minskade ansvarsskulden en aning.

Kapitalhantering

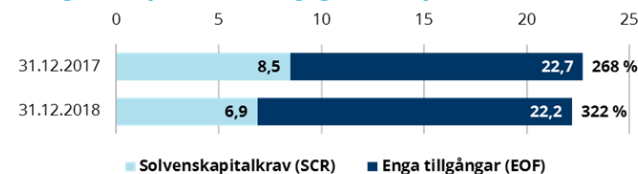
Bolagets solvens och kontinuiteten i kundernas ekonomiska skydd säkerställs genom en heltäckande solvensövervakning och kapitalhantering. Det centrala är att bolagets egna tillgångar kontinuerligt med tillräcklig marginal överstiger solvenskapitalkravet som beräknats utifrån riskerna i bolagets verksamhet.

Egna tillgångar i solvensberäkningen 31.12.2018 är 22 (23), solvenskapitalkravet är 7 (9) och minimikapitalkravet är 4 (4) miljoner euro. Bolagets kapitaltäckningsgrad dvs. egna tillgångar dividerat med solvenskapitalkravet är 322 % (268 %) och solvensställningen är stark. Den starkare solvensställningen är i huvudsak en följd av det minskade kapitalkravet.

Bolagets solvens försvagades till följd av beståndsöverföringen 1.1.2019, men förblir fortsättningsvis på en stark nivå (över 250 %).

Kapitaltäckningsgraden och dess utveckling visas i följande diagram.

Bolagets kapitaltäckningsgrad (milj. euro)

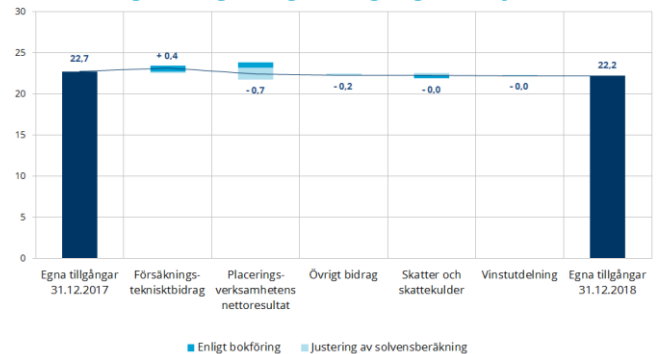


Förändringarna i bolagets egna tillgångar beror på det bokförda resultatet och på rättelserna i solvensberäkningen såsom på förändringarna i placeringarnas och ansvarsskuldens värderingsdifferenser.

Följande diagram visar de egna tillgångarna och förändringarna fördelat på försäkrings-, placerings- och övrig verksamhet. Dessutom visas påverkan av skatter, förändring i skatteskuld och vinstutdelning. Premierabatter och

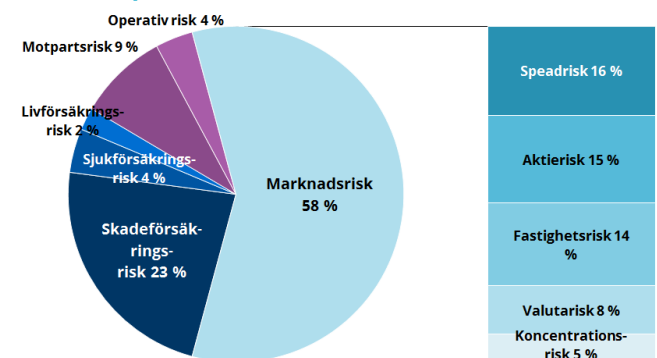
andra förmåner till ägarkunder ingår inte i vinstutdelningsposten.

Förändring i bolagets egna tillgångar (milj. euro)



Solvenskapitalkravet bildas av marknadsrisk, försäkringsrisker och övriga risker enligt följande diagram. Den största enskilda komponenten i solvenskapitalkravet är marknadsrisken som uppgår till 7 (9) miljoner euro. Solvenskapitalkravet sjönk jämfört med fjolåret huvudsakligen till följd av att marknadsrisken sjönk.

Solvenskapitalkravets struktur 31.12.2018



LähiTapiola Itä – Turvallisempaa, taloudellisempaa ja terveempää elämää omistaja-asiakkaillemme.



Juha Mäkinen

Toimitusjohtaja, LähiTapiola Itä Keskinäinen Vakuutusyhtiö

Vakavaraisuutta ja taloudellista tilaa koskeva kertomus 2018

LähiTapiola Idän vakavaraisuus ja taloudellinen tila ovat seurausta yhtiön liiketoiminnasta ja sen tuloksellisuudesta, hallintojärjestelmästä, riskiprofiilista, arvostusmenetelmistä ja pääomahallinnasta. Tämä tiivistelmä kokoaa nämä osa-alueet ja erityisesti niissä tapahtuneet muutokset vuoden 2018 osalta. Tiivistelmä on osa laajempaa koko LähiTapiola-ryhmän kattavaa [vakavaraisuuskertomusta](#).

Liiketoiminta ja tuloksellisuus

LähiTapiola Itä on yksi LähiTapiola-ryhmän 20 itsenäisestä ja asiakkaidensa omistamasta alueyhtiöstä toimialueenaan Pohjois-Karjalan sekä Koillis- ja Ylä-Savon alueet. LähiTapiola Idän toimialaan kuuluvat kaikki vapaaehtoiset vahinkovakuutukset ja lakisääteinen liikennevakuutus. Yhtiö tuottaa palveluita myös muille LähiTapiola-ryhmän yhtiöille myymällä ja hoitamalla niiden tuotevalikoimaan kuuluvia tuotteita.

LähiTapiola Idän ensivakuutuksen maksutulo oli 44,2 miljoonaa euroa, jossa kasvua edelliseen vuoteen 17,1 %. Maksutulon kasvuun vaikutti merkittävästi myös liikennevakuutuksen kannansiirto. Liikennevakuutuksessa olemme toimialueellamme markkinajohtaja 35,9 % markkinaosuudella. LähiTapiola Idän asiakkaat hyötyivät keskittämiseduista 3,1 miljoonaa euroa ja S-ryhmän bonuksina 1,4 miljoonaa euroa.

LähiTapiola Idän palveluprosesseja hiottiin kuluneen vuoden aikana mm. vakuutus- ja korvauskäsittelyssä, sekä kartoittimen käytössä. Tämä näkyi asiakastytyväisyydessä, jota mitataan vakuutus- ja korvaustoiminnan osalta NPS-suositeluindeksillä, joka kehittyi hyvin ollen vuoden lopussa 73,9 %.

Vuoden 2018 yhtiökokouksen päätöksellä perustettiin yhteiskuntavastuulahjoituksia varten oleva käyttörahasto, jonne siirrettiin 1,0 miljoonaa euroa. Ensimmäiset lahjoitukset rahastosta á 30 000 euroa tehtiin Karelia ja Savonia ammattikorkeakouluille.

LähiTapiola Idän tilikauden kokonaistulos oli 3 (13) miljoonaa euroa, yhdistetty kulusuhde ilman perustekorkokulua 85,6 % (79,7 %) ja sijoitustoiminnan nettotuotto käyvin arvoin -1,1 % (4,3 %).

Hallintojärjestelmä

Hallintojärjestelmän tarkoituksena on varmistaa, että yhtiö toimii asianmukaisesti noudattaen terveitä ja varovaisia liikeperiaatteita. Hallintojärjestelmä muodostuu yhtiökokouksesta, hallintoneuvostosta, hallituksesta, toimitusjohtajasta sekä aktuaaripalveluun, riskienhallintaan, complianceen ja sisäiseen tarkastukseen liittyvistä keskeisistä toiminnoista.

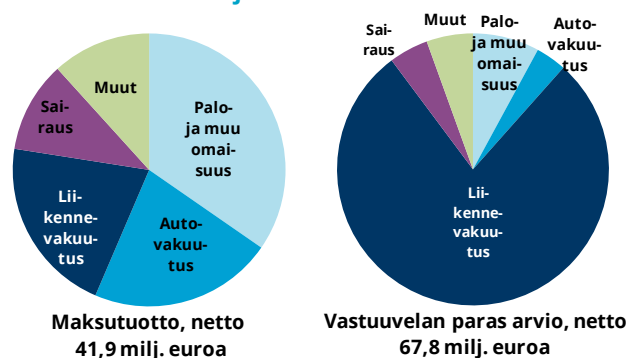
LähiTapiola Idän hallintojärjestelmässä ei ole tapahtunut merkittäviä muutoksia vuoden 2018 aikana.

Riskiprofiili

Toiminnan merkittävimmät riskit ovat vakuutusriskit, markkinariskit, operatiiviset riskit, toimintaympäristön riskit ja strategiset riskit.

Vakuutusriskit liittyvät vakuutus tuotteiden hinnoitteluun, inflaatioon ja jälleenvakuutussuojiiin. Yhtiön merkittävimpien vakuutuslajien osuus vakuutusmaksuista ja -vastuista on esitetty seuraavassa kuvassa.

Yhtiön olennaisimpien vakuutuslajien osuus vakuutusmaksuista ja vastuuvälästä 31.12.2018



Yhtiön suurin riski, markkinariski, aiheutuu varojen markkina-arvojen vaihtelusta, sisältäen muun muassa korko-

TIIVISTELMÄ: LÄHITAPIOLA ITÄ

jen, osakekurssien tai valuuttakurssien muutoksen aiheuttaman vaihtelun.

Operatiiviset riskit aiheutuvat riittämättömistä tai epäonnistuneista sisäisistä prosesseista, henkilöstöstä, järjestelmistä ja ulkoisista tekijöistä. Toimintaympäristön riskejä ja strategisia riskejä korostavat vakuutuslaskennalla samanaikainen talouskehityksen epävarmuus ja toimintaympäristön yhä nopeutuva muutosvauhti: mm. digitalisaatio, toimialaliikumukset, uudenlaiset toimijat ja yhteenliittymät, kansainvälistyminen sekä ilmastonmuutos.

Yhtiön markkinariskin pääomavaatimus pienentyi vuoden 2018 aikana johtuen allokaatiomuutoksista ja erityisesti viimeiselle vuosineljännekselle ajoittuneista markkinamuutoksista.

Arvostus vakavaraisuustarkoituksiin

Vakavaraisuuslaskennassa varat ja velat arvostetaan markkina-arvoon, jolla ne ovat vaihdettavissa asiaa tuntevien, liiketoimeen halukkaiden ja toisistaan riippumattomien osapuolten välillä. Varojen määrä 31.12.2018 on 190 (193) miljoonaa euroa, josta sijoituksia on 179 (178) miljoonaa euroa. Velkojen määrä on 93 (96) miljoonaa euroa, josta vastuovelkaa on 77 (81) miljoonaa euroa.

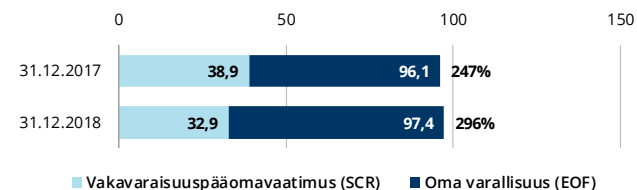
Vastuuvelkaan sisältyvän riskimarginaalin laskentamenetelmää tarkennettiin vuonna 2018, mikä vähensi hieman vastuovelkaa.

Pääomanhallinta

Yhtiön vakavaraisuus ja asiakkaiden taloudellisen turvan jatkuvuus varmistetaan kattavalla vakavaraisuuden valvonnalla ja pääomanhallinnalla. Keskeistä on, että yhtiön oma varallisuus ylittää jatkuvasti yhtiön toiminnan riskeistä lasketun vakavaraisuuspääomavaatimuksen riittävällä marginaalilla.

Vakavaraisuuslaskennan oma varallisuus 31.12.2018 on 97 (96), vakavaraisuuspääomavaatimus 33 (39) ja vähimmäispääomavaatimus 8 (10) miljoonaa euroa. Yhtiön vakavaraisuussuhde eli oma varallisuus jaettuna vakavaraisuuspääomavaatimuksella on 296 % (247 %) ja vakavaraisuusasema on vahva. Vakavaraisuusaseman vahvistuminen entisestään on seurausta pääasiassa pääomavaatimuksen pienentymisestä. Vakavaraisuusasema ja sen kehitys on esitetty seuraavassa kuvassa.

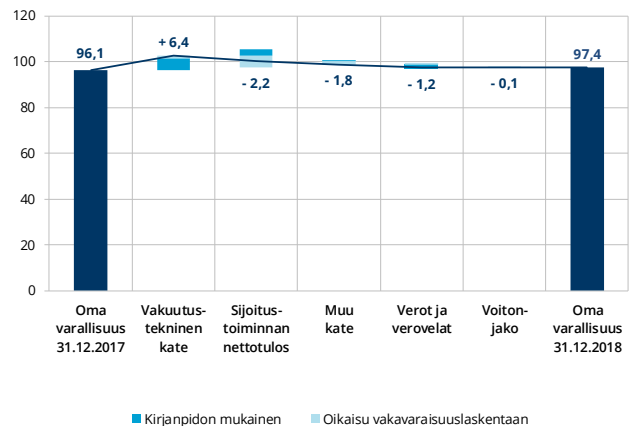
Yhtiön vakavaraisuusasema (milj. euroa)



Yhtiön oman varallisuuden muutokset ovat aiheutuneet kirjanpidon tuloksesta sekä vakavaraisuuslaskennan oikaisujen, kuten sijoitusten ja vastuvelan arvostuserojen muutoksista.

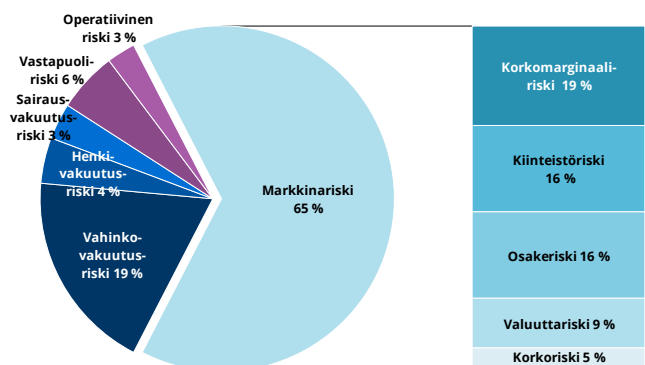
Seuraavassa kuvassa oma varallisuus ja sen muutos esitetään vakuutus-, sijoitus- ja muuhun toimintaan jaoteltuna. Kuvassa esitetään myös verojen, verovelkojen muutoksen ja voitonjaon vaikutukset. Omistaja-asiakkaille annettavat maksun alennukset tai muut edut eivät ole voitonjakoerässä.

Yhtiön oman varallisuuden muutos (milj. euroa)



Vakavaraisuuspääomavaatimus muodostuu markkinariskeistä, vakuutusriskeistä ja muista riskeistä seuraavan kuvan mukaisesti. Markkinariski on vakavaraisuuspääomavaatimuksen suurin yksittäinen komponentti ja sen suuruus on 34 (42) miljoonaa euroa. Vakavaraisuuspääomavaatimus laski viime vuoteen verrattuna pääosin markkinariskin laskun myötä.

Vakavaraisuuspääomavaatimuksen rakenne 31.12.2018



Ensin varmistamme liiketoimintamme kannattavuuden ja vakavaraisuutemme, näin voimme tarjota asiakkaillemme parasta mahdollista elämänturvaa.



Teemu Routti

Toimitusjohtaja, LähiTapiola Kaakkois-Suomi Keskinäinen Vakuutusyhtiö

Vakavaraisuutta ja taloudellista tilaa koskeva kertomus 2018

LähiTapiola Kaakkois-Suomen vakavaraisuus ja taloudellinen tila ovat seurausta yhtiön liiketoiminnasta ja sen tuloksellisuudesta, hallintojärjestelmästä, riskiprofiilista, arvostusmenetelmistä ja pääomahallinnasta. Tämä tiivistelmä kokoaa nämä osa-alueet ja erityisesti niissä tapahtuneet muutokset vuoden 2018 osalta. Tiivistelmä on osa laajempaa koko LähiTapiola -ryhmän kattavaa [vakavaraisuuskertomusta](#).

Liiketoiminta ja tuloksellisuus

LähiTapiola Kaakkois-Suomi toimii Etelä-Karjalan maakunnan sekä Haminan ja Kotkan alueella ja sen toimialaan kuuluvat kaikki vapaaehtoiset vahinkovakuutukset ja lakisääteinen liikennevakuutus. Yhtiö tuottaa palveluita myös muille LähiTapiola-ryhmän yhtiöille myymällä ja hoitamalla niiden tuotevalikoimaan kuuluvia tuotteita.

LähiTapiola Kaakkois-Suomi on strategiansa mukaisesti edennyt merkittävästi tavoitteessaan muuttua elämänturvayhtiöksi. Elämänturvastrategiamme mukaisesti tarjoamme yhä enemmän erilaisia ennakointi-, turvallisuus- ja hyvinvointiratkaisuja ja -palveluita, joiden avulla suomalaisten arjesta tulee entistä turvallisempaa, taloudellisesti menestyksekkäämpää ja terveempää. Palvelemme asiakkaitamme paikallisesti ja digitaalisuutta sekä asiakasymmärrystä hyödyntäen.

Vuonna 2018 toteutetut vakuutustuotteiden merkittävimmät tuoteuudistukset olivat kantri maatilavakuutuksen sato-vakuutuksen uusi turvataso, pysäköintiturvan lisääminen kaskovakuutuksiin, liikennekasko sekä uudistettu huoneistoturvakatuutus. Palveluajkojen laajentaminen ja TerveysHelppi-mobiiliapplikaatio monipuolistivat vakuutusasioiden hoitoa ja TerveysHelpin käyttöä. Maatilayrittäjien talouden palvelumme laajentuivat vuoden aikana, kun pankkikumppanimme OMA Säästöpankki tarjoaa maatilarahoitusta paikallisilla palveluillaan.

LähiTapiola Kaakkois-Suomen tilikauden kokonaistulos oli 7 (9) miljoonaa euroa, yhdistetty kulusuhde ilman perustekorkokulua 79,0 % (85,7 %) ja sijoitustoiminnan nettotuotto käyvin arvoin 0,1 % (4,7 %).

Hallintojärjestelmä

Hallintojärjestelmän tarkoituksena on varmistaa, että yhtiö toimii asianmukaisesti noudattaen tervehä ja varovaisia liikeperiaatteita. Hallintojärjestelmä muodostuu yhtiökokouksesta, hallintoneuvostosta, hallituksesta, toimitusjohtajasta sekä aktuaaripalveluun, riskienhallintaan, complianceen ja sisäiseen tarkastukseen liittyvistä keskeisistä toiminnoista.

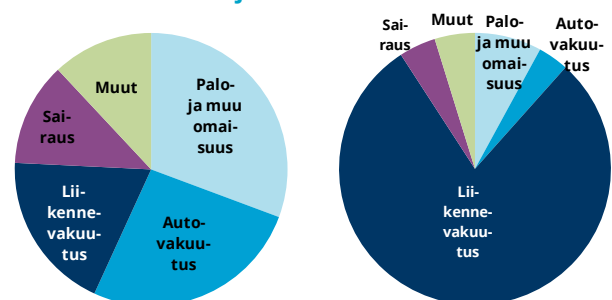
Vuoden 2018 aikana hallintojärjestelmässä ei ole tapahtunut merkittäviä muutoksia.

Riskiprofiili

Toiminnan merkittävimmät riskit ovat vakuutusriskit, markkinariskit, operatiiviset riskit, toimintaympäristön riskit ja strategiset riskit.

Vakuutusriskit liittyvät vakuutustuotteiden hinnoitteluun, inflaatioon ja jälleenvakuutusosuihin. Yhtiön merkittävimpien vakuutuslajien osuus vakuutusmaksuista ja -vastuista on esitetty seuraavassa kuvassa.

Yhtiön olennaisimpien vakuutuslajien osuus vakuutusmaksuista ja vastuuelasta 31.12.2018



Maksutuotto, netto
33,6 milj. euroa

Vastuuelan paras arvio, netto
49,4 milj. euroa

TIIVISTELMÄ: LÄHITAPIOLA KAAKKOIS-SUOMI

Yhtiön suurin riski, markkinariski, aiheutuu varojen markkina-arvojen vaihtelusta, sisältäen muun muassa korkojen, osakekurssien tai valuuttakurssien muutoksen aiheuttaman vaihtelun.

Operatiiviset riskit aiheutuvat riittämättömistä tai epäonnistuneista sisäisistä prosesseista, henkilöstöstä, järjestelmistä ja ulkoisista tekijöistä. Toimintaympäristön riskejä ja strategisia riskejä korostavat vakuutuslalla samanaikainen talouskehityksen epävarmuus ja toimintaympäristön yhä nopeutuva muutosvauhti: mm. digitalisaatio, toimialaliikumukset, uudenlaiset toimijat ja yhteenliittymät, kansainvälistyminen sekä ilmastonmuutos.

Yhtiön markkinariskin pääomavaatimus pienentyi vuoden 2018 aikana johtuen allokaatiomuutoksista ja erityisesti viimeiselle vuosineljännekselle ajoittuneista markkinamuutoksista.

Arvostus vakavaraisuustarkoituksiin

Vakavaraisuuslaskennassa varat ja velat arvostetaan markkina-arvoon, jolla ne ovat vaihdettavissa asiaa tuntevien, liiketoimeen halukkaiden ja toisistaan riippumattomien osapuolten välillä. Varojen määrä 31.12.2018 on 151 (146) miljoonaa euroa, josta sijoituksia on 141 (135) miljoonaa euroa. Velkojen määrä on 72 (73) miljoonaa euroa, josta vastuovelkaa on 59 (61) miljoonaa euroa.

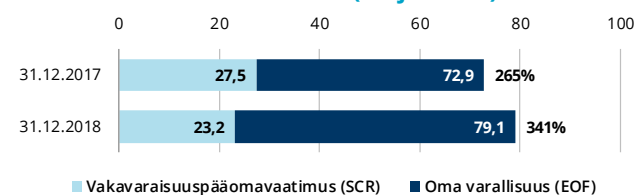
Vastuuvelkaan sisältyvän riskimarginaalin laskentamenetelmää tarkennettiin vuonna 2018, mikä vähensi hieman vastuovelkaa.

Pääomanhallinta

Yhtiön vakavaraisuus ja asiakkaiden taloudellisen turvan jatkuvuus varmistetaan kattavalla vakavaraisuuden valvonnalla ja pääomanhallinnalla. Keskeistä on, että yhtiön oma varallisuus ylittää jatkuvasti yhtiön toiminnan riskeistä lasketun vakavaraisuuspääomavaatimuksen riittävällä marginaalilla.

Vakavaraisuuslaskennan oma varallisuus 31.12.2018 on 79 (73), vakavaraisuuspääomavaatimus 23 (28) ja vähimmäispääomavaatimus 6 (7) miljoonaa euroa. Yhtiön vakavaraisuussuhde eli oma varallisuus jaettuna vakavaraisuuspääomavaatimuksella on 341 % (265%) ja vakavaraisuusasema on vahva. Vakavaraisuuden vahvistuminen entisestään verrattuna edellisvuoteen on seurausta pääomavaatimuksen laskusta sekä oman varallisuuden kasvusta. Vakavaraisuusasema ja sen kehitys on esitetty seuraavassa kuvassa.

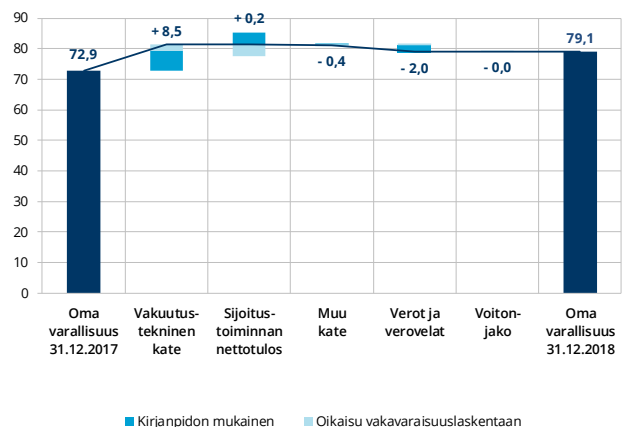
Yhtiön vakavaraisuusasema (milj. euroa)



Yhtiön oman varallisuuden kasvu on aiheutunut pääasiassa vahvasta vakuutusliikkeen tuloksesta.

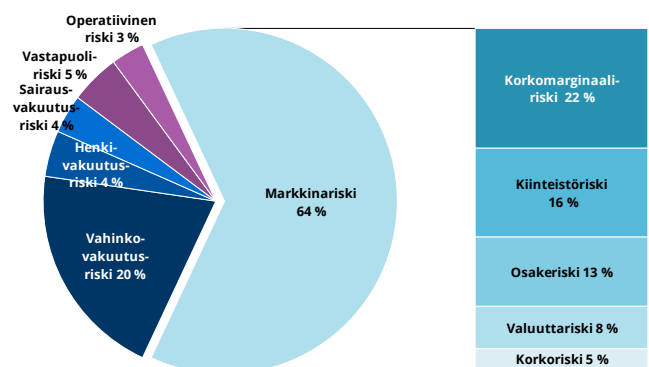
Seuraavassa kuvassa oma varallisuus ja sen muutos esitetään vakuutus-, sijoitus- ja muuhun toimintaan jaoteltuna. Kuvassa esitetään myös verojen, verovelkojen muutoksen ja voitonjaon vaikutukset. Omistaja-asiakkaille annettavat maksun alennukset tai muut edut eivät ole voitonjakoerässä.

Yhtiön oman varallisuuden muutos (milj. euroa)



Vakavaraisuuspääomavaatimus muodostuu markkinariskeistä, vakuutusriskeistä ja muista riskeistä seuraavan kuvan mukaisesti. Markkinariski on vakavaraisuuspääomavaatimuksen suurin yksittäinen komponentti ja sen suuruus on 24 (29) miljoonaa euroa. Vakavaraisuuspääomavaatimus laski viime vuoteen verrattuna pääosin markkinariskin laskun myötä.

Vakavaraisuuspääomavaatimuksen rakenne 31.12.2018





Paikallisella palvelulla ja alueen tuntemuksella parhaaseen asiakaskokemukseen

Ulla Sipilä

Toimitusjohtaja, LähiTapiola Kainuu-Koillismaa Keskinäinen Vakuutusyhtiö

Vakavaraisuutta ja taloudellista tilaa koskeva kertomus 2018

LähiTapiola Kainuu-Koillismaan vakavaraisuus ja taloudellinen tila ovat seurausta yhtiön liiketoiminnasta ja sen tuoksellisuudesta, hallintojärjestelmästä, riskiprofiilista, arvostusmenetelmistä ja pääomahallinnasta. Tämä tiivistelmä kokoaa nämä osa-alueet ja erityisesti niissä tapahtuneet muutokset vuoden 2018 osalta. Tiivistelmä on osa laajempaa koko LähiTapiola-ryhmän kattavaa [vakavaraisuuskertomusta](#).

Liiketoiminta ja tuoksellisuus

LähiTapiola Kainuu-Koillismaan toimialue kattaa Kainuun maakunnan sekä Kuusamon ja Taivalkosken alueet ja sen toimialaan kuuluvat kaikki vapaaehtoiset vahinkovakuutukset ja lakisääteinen liikennevakuutus. Yhtiö tuottaa palveluita myös muille LähiTapiola-ryhmän yhtiöille myymällä ja hoitamalla niiden tuotevalikoimaan kuuluvia tuotteita.

Vuonna 2018 LähiTapiola Kainuu-Koillismaan asiakaidentytyväisyys kasvoi. Asiakastytyväisyyttä mittaava NPS oli vuoden lopussa 72,2 ja se parani edellisestä vuodesta 1,2 prosenttiyksikköä. Vapaaehtoisten vakuutuslajien maksutulo kasvoi 2,6 prosenttia ja markkinajohtajuus toiminta-alueella säilyi Trafín ajoneuvojen rekisteröintitilaston perusteella ollen 40,3 %. Poistuma pieneni kertomusvuoden aikana kaikissa asiakasryhmissä eli henkilö-, maatila-, yritys- ja yrittäjäasiakkaissa.

LähiTapiola Kainuu-Koillismaan vuoden 2018 poikkeuksellisen korkeaan vahinkomenoon osasyynä olivat alkuvuoden tykkylumivahingot, joista maksettuja korvauksia oli yhteensä n. 2,9 miljoonaa euroa, liikennevakuutuksen henkilövahinkojen korvausvastuun nostot 2,3 miljoonaa euroa ja omakotitalojen palovahingot sekä kaskovakuutuksen merkittävästi aikaisempia vuosia korkeampi vahinkosuhde.

Tilikauden kokonaistulos oli -5 (6) miljoonaa euroa, yhdistetty kulusuhde ilman perustekorkokulua 118,1 %

(83,4 %) ja sijoitustoiminnan nettotuotto käyvin arvo -0,5 % (5,0 %).

Hallintojärjestelmä

Hallintojärjestelmän tarkoituksena on varmistaa, että yhtiö toimii asianmukaisesti noudattaen tervehitä ja varovaisia liikeperiaatteita. Hallintojärjestelmä muodostuu yhtiökokouksesta, hallintoneuvostosta, hallituksesta, toimitusjohtajasta sekä aktuaaripalveluun, riskienhallintaan, complianceen ja sisäiseen tarkastukseen liittyvistä keskeisistä toiminnoista.

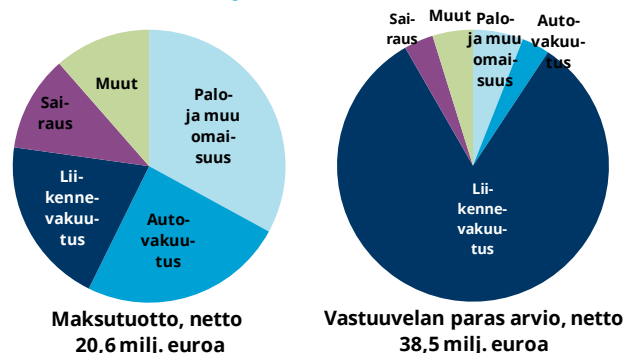
LähiTapiola Kainuu-Koillismaan hallintojärjestelmässä ei ole tapahtunut merkittäviä muutoksia vuoden 2018 aikana.

Riskiprofiili

Toiminnan merkittävimmät riskit ovat vakuutusriskit, markkinariskit, operatiiviset riskit, toimintaympäristön riskit ja strategiset riskit.

Vakuutusriskit liittyvät vakuutustuotteiden hinnoitteluun, inflaatioon ja jälleenvakuutussuojiiin. Yhtiön merkittävimpien vakuutuslajien osuus vakuutusmaksuista ja -vastuista on esitetty seuraavassa kuvassa.

Yhtiön olennaisimpien vakuutuslajien osuus vakuutusmaksuista ja vastuuvälästä 31.12.2018



TIIVISTELMÄ: LÄHITAPIOLA KAINUU-KOILLISMAA

Yhtiön suurin riski, markkinariski, aiheutuu varojen markkina-arvojen vaihtelusta, sisältäen muun muassa korkojen, osakekurssien tai valuuttakurssien muutoksen aiheuttaman vaihtelun.

Operatiiviset riskit aiheutuvat riittämättömistä tai epäonnistuneista sisäisistä prosesseista, henkilöstöstä, järjestelmistä ja ulkoisista tekijöistä. Toimintaympäristön riskejä ja strategisia riskejä korostavat vakuutuslalla samanaikainen talouskehityksen epävarmuus ja toimintaympäristön yhä nopeutuva muutosvauhti: mm. digitalisaatio, toimialaliikumukset, uudenlaiset toimijat ja yhteenliittymät, kansainvälistyminen sekä ilmastonmuutos.

Yhtiön markkinariskin pääomavaatimus pienentyi vuoden 2018 aikana johtuen allokaatiomuutoksista ja erityisesti viimeiselle vuosineljännekselle ajoittuneista markkinamuutoksista.

Arvostus vakavaraisuustarkoituksiin

Vakavaraisuuslaskennassa varat ja velat arvostetaan markkina-arvoon, jolla ne ovat vaihdettavissa asiaa tuntevien, liiketoimeen halukkaiden ja toisistaan riippumattomien osapuolten välillä. Varojen määrä 31.12.2018 on 96 (98) miljoonaa euroa, josta sijoituksia on 89 (92) miljoonaa euroa. Velkojen määrä on 53 (52) miljoonaa euroa, josta vastuovelkaa on 46 (42) miljoonaa euroa.

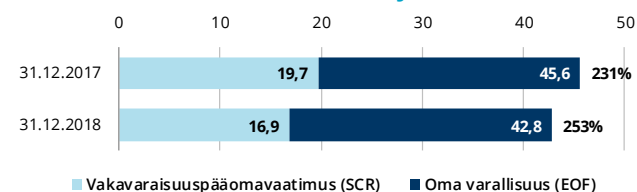
Vastuuelkaan sisältyvän riskimarginaalin laskentamenetelmää tarkennettiin vuonna 2018, mikä vähensi vastuuelkaa.

Pääomanhallinta

Yhtiön vakavaraisuus ja asiakkaiden taloudellisen turvan jatkuvuus varmistetaan kattavalla vakavaraisuuden valvonnalla ja pääomanhallinnalla. Keskeistä on, että yhtiön oma varallisuus ylittää jatkuvasti yhtiön toiminnan riskeistä lasketun vakavaraisuuspääomavaatimuksen riittävällä marginaalilla.

Vakavaraisuuslaskennan oma varallisuus 31.12.2018 on 43 (46), vakavaraisuuspääomavaatimus 17 (20) ja vähimmäispääomavaatimus 4 (5) miljoonaa euroa. Yhtiön vakavaraisuussuhde eli oma varallisuus jaettuna vakavaraisuuspääomavaatimuksella on 253 % (231 %) ja vakavaraisuusasema on vahva. Vakavaraisuusaseman vahvistuminen entisestään on seurausta pääasiassa pääomavaatimuksen pienentymisestä. Vakavaraisuusasema ja sen kehitys on esitetty seuraavassa kuvassa.

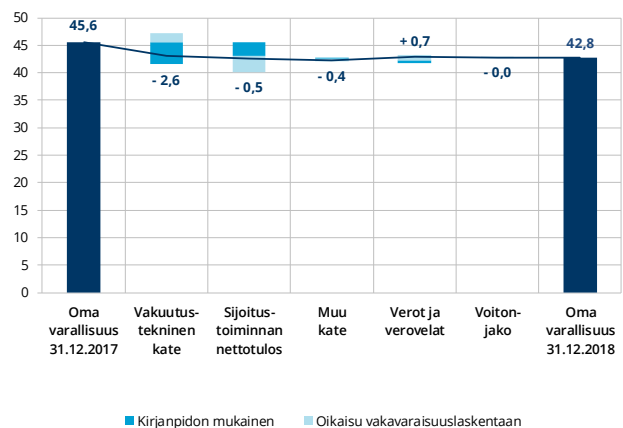
Yhtiön vakavaraisuusasema (milj. euroa)



Yhtiön oman varallisuuden pienentyminen on aiheutunut pääasiassa haastavasta vahinkomenon kehityksestä raportointikaudella.

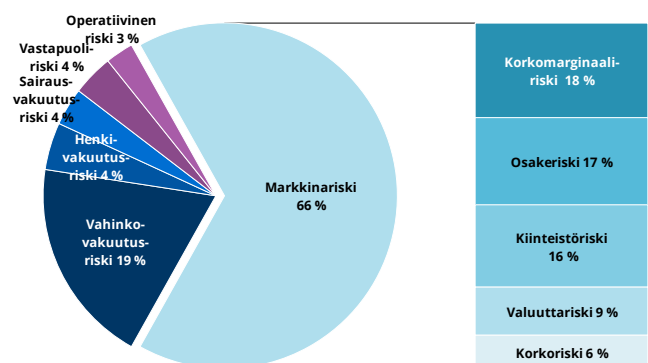
Seuraavassa kuvassa oma varallisuus ja sen muutos esitetään vakuutus-, sijoitus- ja muuhun toimintaan jaoteltuna. Kuvassa esitetään myös verojen, verovelkojen muutoksen ja voitonjaon vaikutukset. Omistaja-asiakkaille annettavat maksun alennukset tai muut edut eivät ole voitonjakoerässä.

Yhtiön oman varallisuuden muutos (milj. euroa)



Vakavaraisuuspääomavaatimus muodostuu markkinariskeistä, vakuutusriskeistä ja muista riskeistä seuraavan kuvan mukaisesti. Markkinariski on vakavaraisuuspääomavaatimuksen suurin yksittäinen komponentti ja sen suuruus on 18 (21) miljoonaa euroa. Vakavaraisuuspääomavaatimus laski viime vuoteen verrattuna pääosin markkinariskin laskun myötä.

Vakavaraisuuspääomavaatimuksen rakenne 31.12.2018



Toimintamme ydin on auttaa asiakkaitamme onnistumaan elämänturvassaan, jotta hän voi elää enemmän.



Teemu Toivanen
Toimitusjohtaja, LähiTapiola Keski-Suomi Keskinäinen Vakuutusyhtiö

Vakavaraisuutta ja taloudellista tilaa koskeva kertomus 2018

LähiTapiola Keski-Suomen vakavaraisuus ja taloudellinen tila ovat seurausta yhtiön liiketoiminnasta ja sen tuloksellisuudesta, hallintojärjestelmästä, riskiprofiilista, arvostusmenetelmistä ja pääomahallinnasta. Tämä tiivistelmä kokoaa nämä osa-alueet ja erityisesti niissä tapahtuneet muutokset vuoden 2018 osalta. Tiivistelmä on osa laajempaa koko LähiTapiola-ryhmän kattavaa [vakavaraisuuskertomusta](#).

Liiketoiminta ja tuloksellisuus

LähiTapiola Keski-Suomi Keskinäinen Vakuutusyhtiö on yli 75 000 keski-suomalaisen asiakkaansa omistama vakuutusyhtiö. Heitä palvelemissa on lähes 120 finanssialan ammattilaista 14 paikkakunnalla 17 toimistolla. Vakuutusyhtiön palvelut kattavat Keski-Suomen maakunnan alueen sekä Kangasniemen kunnan Etelä-Savosta. LähiTapiola Keski-Suomen toimialaan kuuluvat kaikki vapaaehtoiset vahinkovakuutukset ja lakisääteinen liikennevakuutus. Yhtiö tuottaa palveluita myös muille LähiTapiola-ryhmän yhtiöille myymällä ja hoitamalla niiden tuotevalikoimaan kuuluvia tuotteita.

Ensiluvun maksutulo oli 41,5 miljoonaa euroa ja kasvua edellisvuoteen verrattuna saatiin liikennevakuutuksen kannansiirto mukaan lukien 17,4 prosenttia ja 3,8 prosenttia, jos liikennevakuutuksen kannansiirtoa ei huomioida. Alueyhtiön menestymisen kannalta tärkeällä Jyväskylän seutukunnallakin saavutettiin hyvä maksutulon kehitys. Myös kokonaisasiakkaiden määrän tasainen kasvu jatkui.

Liiketulos pysyi kertomusvuonnakin hyvällä tasolla. Tähän vaikutti erityisesti alhainen riskisuhde sekä se, että toimintakulusuhdetta saatiin parannettua yli kahdella prosenttiyksiköllä edellisvuoteen verrattuna. Sijoitusympäristön haasteiden takia sijoitustoiminnan nettotuotto käyvin jäi tappiolliseksi.

Tilikauden kokonaistulos oli 4 (11) miljoonaa euroa, yhdistetty kulusuhde ilman perustekorkokulua 84,2 %

(85,4 %) ja sijoitustoiminnan nettotuotto käyvin arvo -0,9 % (5,2 %).

Hallintojärjestelmä

Hallintojärjestelmän tarkoituksena on varmistaa, että yhtiö toimii asianmukaisesti noudattaen terveitä ja varovaisia liikeperiaatteita. Hallintojärjestelmä muodostuu yhtiökokouksesta, hallintoneuvostosta, hallituksesta, toimitusjohtajasta sekä aktuaaripalveluun, riskienhallintaan, complianceen ja sisäiseen tarkastukseen liittyvistä keskeisistä toiminnoista.

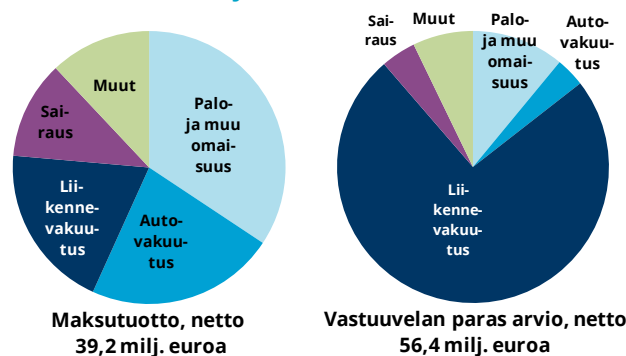
LähiTapiola Keski-Suomen hallintojärjestelmässä ei ole tapahtunut merkittäviä muutoksia vuoden 2018.

Riskiprofiili

Toiminnan merkittävimmät riskit ovat vakuutusriskit, markkinariskit, operatiiviset riskit, toimintaympäristön riskit ja strategiset riskit.

Vakuutusriskit liittyvät vakuutustuotteiden hinnoitteluun, inflaatioon ja jälleenvakuutussuojiiin. Yhtiön merkittävimpien vakuutuslajien osuus vakuutusmaksuista ja -vastuista on esitetty seuraavassa kuvassa.

Yhtiön olennaisimpien vakuutuslajien osuus vakuutusmaksuista ja vastuuelasta 31.12.2018



Yhtiön suurin riski, markkinariski, aiheutuu varojen markkina-arvojen vaihtelusta, sisältäen muun muassa korko-

TIIVISTELMÄ: LÄHITAPIOLA KESKI-SUOMI

jen, osakekurssien tai valuuttakurssien muutoksen aiheuttaman vaihtelun.

Operatiiviset riskit aiheutuvat riittämättömistä tai epäonnistuneista sisäisistä prosesseista, henkilöstöstä, järjestelmistä ja ulkoisista tekijöistä. Toimintaympäristön riskejä ja strategisia riskejä korostavat vakuutuslalla samanaikainen talouskehityksen epävarmuus ja toimintaympäristön yhä nopeutuva muutosvauhti: mm. digitalisaatio, toimialaliikumukset, uudenlaiset toimijat ja yhteenliittymät, kansainvälistyminen sekä ilmastonmuutos.

Yhtiön markkinariskin pääomavaatimus pienentyi vuoden 2018 aikana johtuen allokaatiomuutoksista ja erityisesti viimeiselle vuosineljännekselle ajoittuneista markkinamuutoksista.

Arvostus vakavaraisuustarkoituksiin

Vakavaraisuuslaskennassa varat ja velat arvostetaan markkina-arvoon, jolla ne ovat vaihdettavissa asiaa tuntevien, liiketoimeen halukkaiden ja toisistaan riippumattomien osapuolten välillä. Varojen määrä 31.12.2018 on 159 (160) miljoonaa euroa, josta sijoituksia on 149 (150) miljoonaa euroa. Velkojen määrä on 79 (84) miljoonaa euroa, josta vastuuvulkaa on 65 (69) miljoonaa euroa.

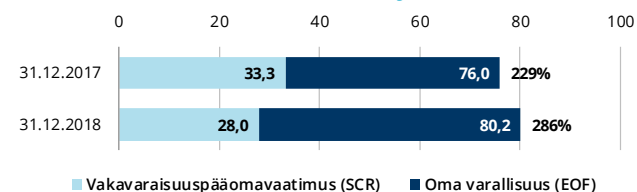
Vastuuvulkaan sisältyvän riskimarginaalin laskentamenetelmää tarkennettiin vuonna 2018, mikä vähensi hieman vastuuvulkaa.

Pääomanhallinta

Yhtiön vakavaraisuus ja asiakkaiden taloudellisen turvan jatkuvuus varmistetaan kattavalla vakavaraisuuden valvonnalla ja pääomanhallinnalla. Keskeistä on, että yhtiön oma varallisuus ylittää jatkuvasti yhtiön toiminnan riskeistä lasketun vakavaraisuuspääomavaatimuksen riittävällä marginaalilla.

Vakavaraisuuslaskennan oma varallisuus 31.12.2018 on 80 (76), vakavaraisuuspääomavaatimus 28 (33) ja vähimmäispääomavaatimus 7 (8) miljoonaa euroa. Yhtiön vakavaraisuussuhde eli oma varallisuus jaettuna vakavaraisuuspääomavaatimuksella on 286 % (229 %) ja vakavaraisuusasema on vahva. Vakavaraisuusaseman vahvistuminen entisestään on seurausta pääasiassa pääomavaatimuksen pienentymisestä. Vakavaraisuusasema ja sen kehitys on esitetty seuraavassa kuvassa.

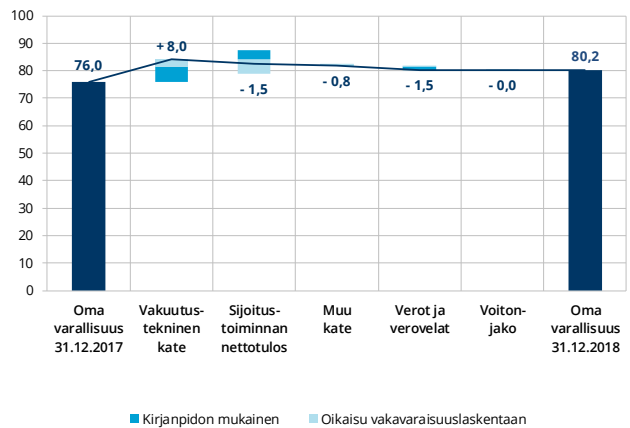
Yhtiön vakavaraisuusasema (milj. euroa)



Yhtiön oman varallisuuden muutokset ovat aiheutuneet kirjanpidon tuloksesta sekä vakavaraisuuslaskennan oikaisujen, kuten sijoitusten ja vastuuvulan arvostuserojen muutoksista.

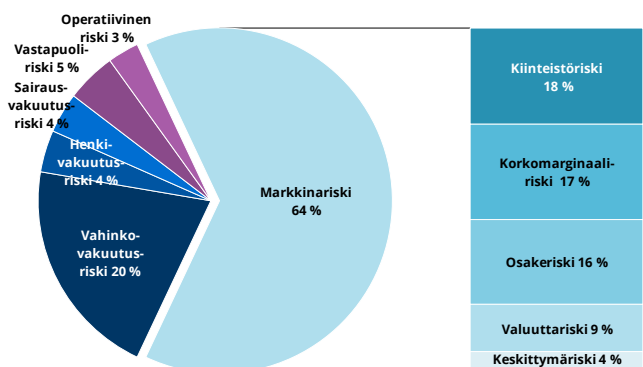
Seuraavassa kuvassa oma varallisuus ja sen muutos esitetään vakuutus-, sijoitus- ja muuhun toimintaan jaoteltuna. Kuvassa esitetään myös verojen, verovelkojen muutoksen ja voitonjaon vaikutukset. Omistaja-asiakkaille annettavat maksun alennukset tai muut edut eivät ole voitonjakoerässä.

Yhtiön oman varallisuuden muutos (milj. euroa)



Vakavaraisuuspääomavaatimus muodostuu markkinariskeistä, vakuutusriskeistä ja muista riskeistä seuraavan kuvan mukaisesti. Markkinariski on vakavaraisuuspääomavaatimuksen suurin yksittäinen komponentti ja sen suuruus on 29 (35) miljoonaa euroa. Vakavaraisuuspääomavaatimus laski viime vuoteen verrattuna pääosin markkinariskin laskun myötä.

Vakavaraisuuspääomavaatimuksen rakenne 31.12.2018



Kattava palveluverkostomme laajassa maakunnassa tuo elämänturvan lähelle asiakasta.

Kari Salmela

Toimitusjohtaja, LähiTapiola Lappi Keskinäinen Vakuutusyhtiö



Vakavaraisuutta ja taloudellista tilaa koskeva kertomus 2018

LähiTapiola Lapin vakavaraisuus ja taloudellinen tila ovat seurausta yhtiön liiketoiminnasta ja sen tuloksellisuudesta, hallintojärjestelmästä, riskiprofiilista, arvostusmenetelmistä ja pääomahallinnasta. Tämä tiivistelmä kokoaa nämä osa-alueet ja erityisesti niissä tapahtuneet muutokset vuoden 2018 osalta. Tiivistelmä on osa laajempaa koko LähiTapiola-ryhmän kattavaa [vakavaraisuuskertomusta](#).

Liiketoiminta ja tuloksellisuus

LähiTapiola Lapin toimialue on Lapin maakunta ja sen toimialaan kuuluvat kaikki vapaaehtoiset vahinkovakuutukset ja lakisääteinen liikennevakuutus. Yhtiö tuottaa palveluita myös muille LähiTapiola-ryhmän yhtiöille myymällä ja hoitamalla niiden tuotevalikoimaan kuuluvia tuotteita.

Strategiassamme vuosille 2019–2021 olemme sitoutuneet olemaan asiakkaidemme arvostetuin arjen kumppani elämänturvassa. Elämänturvastrategiamme mukaisesti tarjoamme yhä enemmän erilaisia ennakointi-, turvallisuus- ja hyvinvointiratkaisuja ja -palveluita, joiden avulla suomalaisten arjesta tulee entistä turvallisempaa, taloudellisesti menestyksekkäämpää ja terveempää. Palvelemme asiakkaitamme paikallisesti, digitaalisuutta sekä asiakasymmärrystä hyödyntäen.

Vuonna 2018 toteutetut vakuutustuotteiden merkittävimmät tuoteuudistukset ovat kantri maatilavakuutuksen satovakuutuksen uusi turvataso, pysäköintiturvan lisääminen kaskovakuutuksiin, vakuutuksen ja rahoituksen yhdistävä liikennekasko, tietorikosvakuutus sekä uudistettu huoneistoturvakasko. Palveluajkojen laajentaminen ja TerveysHelppi-mobiiliapplikaatio monipuolistivat vakuutusasioiden hoitoa ja TerveysHelpin käyttöä.

LähiTapiola Lapin asiakkaille maksettiin vahinkovakuutuksen keskittämisenä 2,7 miljoonaa euroa ja korvauksina 20,7 miljoonaa euroa. Lisäksi asiakkaille maksettiin vakuutusmaksuista S-ryhmän Bonusta 1,0 miljoonaa euroa.

Tilikauden kokonaistulos oli 1 (7) miljoonaa euroa, yhdistetty kulusuhde ilman perustekorkokulua 92,7 % (87,7 %) ja sijoitustoiminnan nettotuotto käyvin arvoin -0,3 % (4,7 %).

Hallintojärjestelmä

Hallintojärjestelmän tarkoituksena on varmistaa, että yhtiö toimii asianmukaisesti noudattaen terveitä ja varovaisia liikeperiaatteita. Hallintojärjestelmä muodostuu yhtiökokouksesta, hallintoneuvostosta, hallituksesta, toimitusjohtajasta ja aktuaaripalveluun, riskienhallintaan, complianceen ja sisäiseen tarkastukseen liittyvistä keskeisistä toiminnoista.

LähiTapiola Lapin toimitusjohtaja on vaihtunut 1.3.2019 ja uutena toimitusjohtajana on aloittanut Kari Salmela.

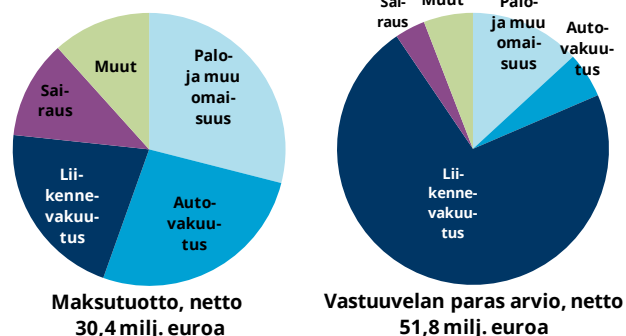
LähiTapiola Lapin hallintojärjestelmässä ei ole tapahtunut merkittäviä muutoksia vuoden 2018 aikana.

Riskiprofiili

Toiminnan merkittävimmät riskit ovat vakuutusriskit, markkinariskit, operatiiviset riskit, toimintaympäristön riskit ja strategiset riskit.

Vakuutusriskit liittyvät vakuutustuotteiden hinnoitteluun, inflaatioon ja jälleenvakuutusosujiin. Yhtiön merkittävimpien vakuutuslajien osuus vakuutusmaksuista ja -vastuista on esitetty seuraavassa kuvassa.

Yhtiön olennaisimpien vakuutuslajien osuus vakuutusmaksuista ja vastuuvälästä 31.12.2018



TIIVISTELMÄ: LÄHITAPIOLA LAPPI

Yhtiön suurin riski, markkinariski, aiheutuu varojen markkina-arvojen vaihtelusta, sisältäen muun muassa korkojen, osakekurssien tai valuuttakurssien muutoksen aiheuttaman vaihtelun.

Operatiiviset riskit aiheutuvat riittämättömistä tai epäonnistuneista sisäisistä prosesseista, henkilöstöstä, järjestelmistä ja ulkoisista tekijöistä. Toimintaympäristön riskejä ja strategisia riskejä korostavat vakuutuslalla samanaikainen talouskehityksen epävarmuus ja toimintaympäristön yhä nopeutuva muutosvauhti: mm. digitalisaatio, toimialaliikumukset, uudenlaiset toimijat ja yhteenliittymät, kansainvälistyminen sekä ilmastonmuutos.

Yhtiön markkinariskin pääomavaatimus pienentyi vuoden 2018 aikana johtuen allokaatiomuutoksista ja erityisesti viimeiselle vuosineljännekselle ajoittuneista markkinamuutoksista.

Arvostus vakavaraisuustarkoituksiin

Vakavaraisuuslaskennassa varat ja velat arvostetaan markkina-arvoon, jolla ne ovat vaihdettavissa asiaa tuntevien, liiketoimeen halukkaiden ja toisistaan riippumattomien osapuolten välillä. Varojen määrä 31.12.2018 on 117 (120) miljoonaa euroa, josta sijoituksia on 110 (113) miljoonaa euroa. Velkojen määrä on 68 (72) miljoonaa euroa, josta vastuovelkaa on 59 (63) miljoonaa euroa.

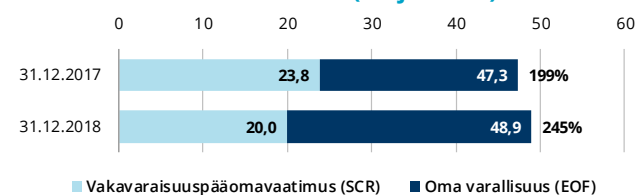
Vastuuelkaan sisältyvän riskimarginaalin laskentamenetelmää tarkennettiin vuonna 2018, mikä vähensi hieman vastuuelkaa.

Pääomanhallinta

Yhtiön vakavaraisuus ja asiakkaiden taloudellisen turvan jatkuvuus varmistetaan kattavalla vakavaraisuuden valvonnalla ja pääomanhallinnalla. Keskeistä on, että yhtiön oma varallisuus ylittää jatkuvasti yhtiön toiminnan riskeistä lasketun vakavaraisuuspääomavaatimuksen riittävällä marginaalilla.

Vakavaraisuuslaskennan oma varallisuus 31.12.2018 on 49 (47), vakavaraisuuspääomavaatimus 20 (24) ja vähimmäispääomavaatimus 5 (6) miljoonaa euroa. Yhtiön vakavaraisuussuhde eli oma varallisuus jaettuna vakavaraisuuspääomavaatimuksella on 245 % (199 %) ja vakavaraisuusasema on vahva. Vakavaraisuusaseman vahvistuminen entisestään on seurausta pääasiassa pääomavaatimuksen pienentymisestä. Vakavaraisuusasema ja sen kehitys on esitetty seuraavassa kuvassa.

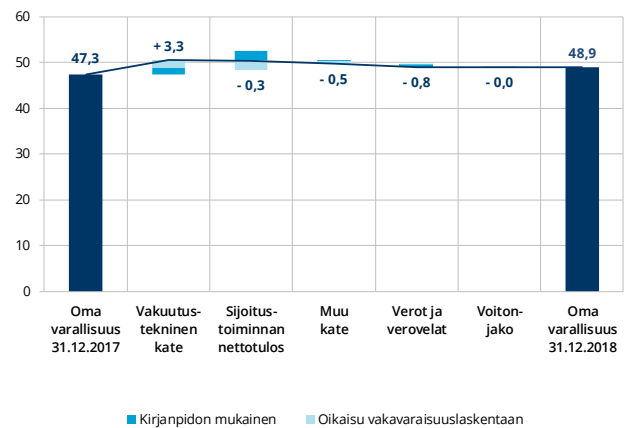
Yhtiön vakavaraisuusasema (milj. euroa)



Yhtiön oman varallisuuden muutokset ovat aiheutuneet kirjanpidon tuloksesta sekä vakavaraisuuslaskennan oikaisujen, kuten sijoitusten ja vastuuelan arvostuserojen muutoksista.

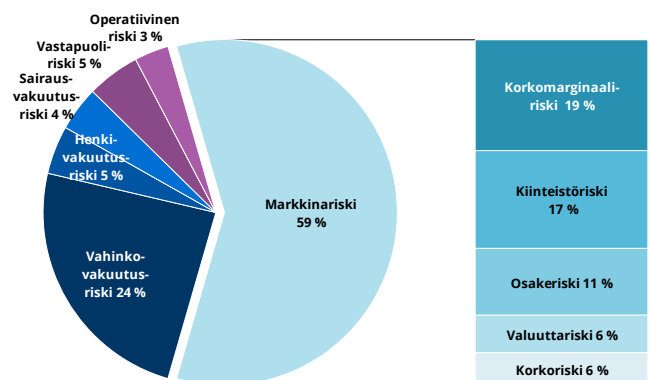
Seuraavassa kuvassa oma varallisuus ja sen muutos esitetään vakuutus-, sijoitus- ja muuhun toimintaan jaoteltuna. Kuvassa esitetään myös verojen, verovelkojen muutoksen ja voitonjaon vaikutukset. Omistaja-asiakkaille annettavat maksun alennukset tai muut edut eivät ole voitonjakoerässä.

Yhtiön oman varallisuuden muutos (milj. euroa)



Vakavaraisuuspääomavaatimus muodostuu markkinariskeistä, vakuutusriskeistä ja muista riskeistä seuraavan kuvan mukaisesti. Markkinariski on vakavaraisuuspääomavaatimuksen suurin yksittäinen komponentti ja sen suuruus on 20 (25) miljoonaa euroa. Vakavaraisuuspääomavaatimus laski viime vuoteen verrattuna pääosin markkinariskin laskun myötä.

Vakavaraisuuspääomavaatimuksen rakenne 31.12.2018



TIIVISTELMÄ: LÄHITAPIOLA LOIMI-HÄME

LähiTapiola Loimi-Hämeen tulos 2018: Matka elämänturvayhtiöksi hyvässä vauhdissa – paljon kehitystä asiakkaiden hyväksi. Uusi elämänturvaorganisaatio asiakkuuden elinkaaren mukaan aloittaa 1.1.2019.



Lauri Riekkola
Toimitusjohtaja, LähiTapiola Loimi-Häme Keskinäinen Vakuutusyhtiö

Vakavaraisuutta ja taloudellista tilaa koskeva kertomus 2018

LähiTapiola Loimi-Hämeen vakavaraisuus ja taloudellinen tila ovat seurausta yhtiön liiketoiminnasta ja sen tuloksellisuudesta, hallintojärjestelmästä, riskiprofiilista, arvostusmenetelmistä ja pääomahallinnasta. Tämä tiivistelmä kokoaa nämä osa-alueet ja erityisesti niissä tapahtuneet muutokset vuoden 2018 osalta. Tiivistelmä on osa laajempaa koko LähiTapiola-ryhmän kattavaa [vakavaraisuuskertomusta](#).

Liiketoiminta ja tuloksellisuus

LähiTapiola Loimi-Häme toimii väestöllisesti keskeisellä kasvualueella Kanta-Hämeessä, Etelä-Pirkanmaalla ja Itäisessä Varsinais-Suomessa toimialanaan kaikki vapaaehtoiset vahinkovakuutukset ja lakisääteinen liikennevakuutus. Yhtiö tuottaa palveluita myös muille LähiTapiola-ryhmän yhtiöille myymällä ja hoitamalla niiden tuotevalikoimaan kuuluvia tuotteita.

Asiakkaidemme liikennevakuutusten kannansiirto LähiTapiola Vahinkoyhtiöstä alueellisiin vahinkovakuutusyhtiöihin vuonna 2017 paransi osaltaan asiakaskokemusta ja alueellista kilpailukykyä ja toimi vahvana myynnin kasvattajana myös vuonna 2018. Yritysassiakaissa jatkoimme maltillisen kasvun tiellä ja siirtoliiketulokset olivat positiivisia. Maatilayrittäjien talouden palvelumme laajentuivat vuoden aikana, kun pankkikumppaniemme OMA Säästöpankki ja Säästöpankit tarjoavat maatarahoitusta paikallisilla palveluillaan. Markkinajohtajuutemme maatilavakuutuksissa vahvistui edelleen. LähiTapiola Henkivakuutusyhtiössä otettiin käyttöön, ensimmäisenä Suomessa, riskihenkivakuutusten digitaalinen hakemuspalvelu.

Vakuutusliikkeen kannattavuuden taustalla näkyy vahinkokehitys vahinkojen määrän kasvussa ja korvausmenon kasvuna. Maksoimme asiakkaillemme 29,1 miljoonaa euroa korvauksia. Vuonna 2018 sattui 8 kappaletta (2 kpl) yli sadantuhannen euron omaisuuden ja toiminnan vahinkoa. Bruttokorvausmeno näistä vahingoista oli 2,4 miljoonaa euroa (0,7 milj. €). Sijoitustoiminnan nettotuotto oli vuoden 2018 olosuhteisiin nähden hyvällä tasolla.

Tilikauden kokonaistulos oli -3 (8) miljoonaa euroa, yhdistetty kulusuhde ilman perustekorkokulua 102,2 % (86,5 %) ja sijoitustoiminnan nettotuotto käyvin arvoin -0,9 % (4,6 %).

Hallintojärjestelmä

Hallintojärjestelmän tarkoituksena on varmistaa, että yhtiö toimii asianmukaisesti noudattaen terveitä ja varovaisia liikeperiaatteita. Hallintojärjestelmä muodostuu yhtiökokouksesta, hallintoneuvostosta, hallituksesta, yhtiöryhmän johtoryhmästä, toimitusjohtajasta sekä mm. sisäiseen tarkastukseen, riskienhallintaan ja complianceen liittyvistä keskeisistä tehtävistä ja toiminnoista.

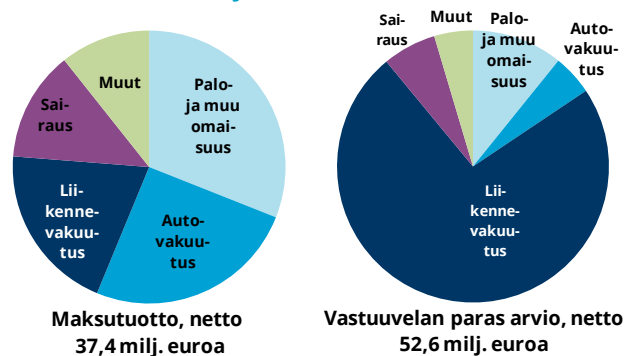
LähiTapiola Loimi-Hämeen hallintojärjestelmässä ei ole tapahtunut merkittäviä muutoksia vuoden 2018 aikana.

Riskiprofiili

Toiminnan merkittävimmät riskit ovat vakuutusriskit, markkinariskit, operatiiviset riskit, toimintaympäristön riskit ja strategiset riskit.

Vakuutusriskit liittyvät vakuutus tuotteiden hinnoitteluun, inflaatioon ja jälleenvakuutus suojiin. Yhtiön merkittävimpien vakuutuslajien osuus vakuutusmaksuista ja -vastuista on esitetty seuraavassa kuvassa.

Yhtiön olennaisimpien vakuutuslajien osuus vakuutusmaksuista ja vastuuvälästä 31.12.2018



TIIVISTELMÄ: LÄHITAPIOLA LOIMI-HÄME

Yhtiön suurin riski, markkinariski, aiheutuu varojen markkina-arvojen vaihtelusta, sisältäen muun muassa korkojen, osakekurssien tai valuuttakurssien muutoksen aiheuttaman vaihtelun.

Operatiiviset riskit aiheutuvat riittämättömistä tai epäonnistuneista sisäisistä prosesseista, henkilöstöstä, järjestelmistä ja ulkoisista tekijöistä. Toimintaympäristön riskejä ja strategisia riskejä korostavat vakuutuslalla samanaikainen talouskehityksen epävarmuus ja toimintaympäristön yhä nopeutuva muutosvauhti: mm. digitalisaatio, toimialaliikumukset, uudenlaiset toimijat ja yhteenliittymät, kansainvälistyminen sekä ilmastonmuutos.

Yhtiön markkinariskin pääomavaatimus pienentyi vuoden 2018 aikana johtuen allokaatiomuutoksista ja erityisesti viimeiselle vuosineljännekselle ajoittuneista markkinamuutoksista.

Arvostus vakavaraisuustarkoituksiin

Vakavaraisuuslaskennassa varat ja velat arvostetaan markkina-arvoon, jolla ne ovat vaihdettavissa asiaa tuntevien, liiketoimeen halukkaiden ja toisistaan riippumattomien osapuolten välillä. Varojen määrä 31.12.2018 on 124 (125) miljoonaa euroa, josta sijoituksia on 120 (121) miljoonaa euroa. Velkojen määrä on 69 (69) miljoonaa euroa, josta vastuuvulkaa on 59 (57) miljoonaa euroa.

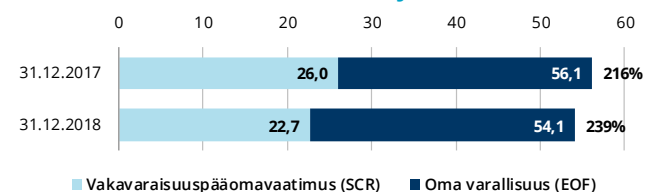
Vastuuvulkaan sisältyvän riskimarginaalin laskentamenetelmää tarkennettiin vuonna 2018, mikä vähensi hieman vastuuvulkaa.

Pääomanhallinta

Yhtiön vakavaraisuus ja asiakkaiden taloudellisen turvan jatkuvuus varmistetaan kattavalla vakavaraisuuden valvonnalla ja pääomanhallinnalla. Keskeistä on, että yhtiön oma varallisuus ylittää jatkuvasti yhtiön toiminnan riskeistä lasketun vakavaraisuuspääomavaatimuksen riittävällä marginaalilla.

Vakavaraisuuslaskennan oma varallisuus 31.12.2018 on 54 (56), vakavaraisuuspääomavaatimus 23 (26) ja vähimmäispääomavaatimus 6 (7) miljoonaa euroa. Yhtiön vakavaraisuussuhde eli oma varallisuus jaettuna vakavaraisuuspääomavaatimuksella on 239 % (216 %) ja vakavaraisuusasema on vahva. Vakavaraisuusaseman vahvistuminen entisestään on seurausta pääasiassa pääomavaatimuksen pienentymisestä. Vakavaraisuusasema ja sen kehitys on esitetty seuraavassa kuvassa.

Yhtiön vakavaraisuusasema (milj. euroa)

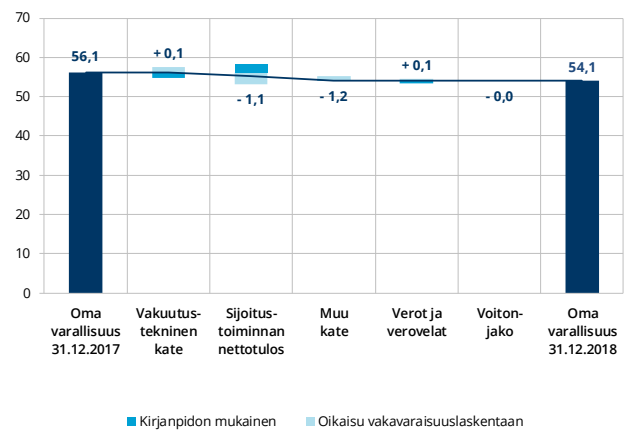


Yhtiön oman varallisuuden muutokset ovat aiheutuneet kirjanpidon tuloksesta sekä vakavaraisuuslaskennan oi-

kaisujen, kuten sijoitusten ja vastuuvulcan arvostuserojen muutoksista.

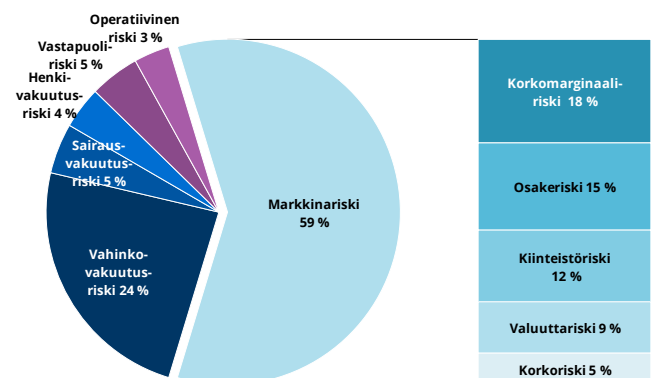
Seuraavassa kuvassa oma varallisuus ja sen muutos esitetään vakuutus-, sijoitus- ja muuhun toimintaan jaoteltuna. Kuvassa esitetään myös verojen, verovelkojen muutoksen ja voitonjaon vaikutukset. Omistaja-asiakkaille annettavat maksun alennukset tai muut edut eivät ole voitonjakoerässä.

Yhtiön oman varallisuuden muutos (milj. euroa)



Vakavaraisuuspääomavaatimus muodostuu markkinariskeistä, vakuutusriskeistä ja muista riskeistä seuraavan kuvan mukaisesti. Markkinariski on vakavaraisuuspääomavaatimuksen suurin yksittäinen komponentti ja sen suuruus on 22 (27) miljoonaa euroa. Vakavaraisuuspääomavaatimus laski viime vuoteen verrattuna pääosin markkinariskin laskun myötä.

Vakavaraisuuspääomavaatimuksen rakenne 31.12.2018



Elämänturvaa tyytyväisille asiakkaille



Jussi Seppälä

Toimitusjohtaja, LähiTapiola Lännen Keskinäinen Vakuutusyhtiö

Vakavaraisuutta ja taloudellista tilaa koskeva kertomus 2018

LähiTapiola Lännen vakavaraisuus ja taloudellinen tila ovat seurausta yhtiön liiketoiminnasta ja sen tuloksellisuudesta, hallintojärjestelmästä, riskiprofiilista, arvostusmenetelmistä ja pääomahallinnasta. Tämä tiivistelmä koostaa nämä osa-alueet ja erityisesti niissä tapahtuneet muutokset vuoden 2018 osalta. Tiivistelmä on osa laajempaa koko LähiTapiola-ryhmän kattavaa [vakavaraisuuskertomusta](#).

Liiketoiminta ja tuloksellisuus

Vuoden 2018 aikana kehitimme ja konkretisoimme Elämänturvapalvelukonseptia. Asiakkaillemme Elämänturva merkitsee kokonaisvaltaista ja ennakoivaa palvelua turvallisuuden, talouden ja terveyden alueilla. Sen keskiössä on asiakkaidemme luottamus ja tyytyväisyys palveluihimme. Asiakkaillemme myönnettiin vakuutusten keskittämistä yhteensä 2,6 M€. Vakuutusmaksuista maksettiin S-ryhmän Bonuksia 1,1 M€. Asiakastytyväisyys pysyi edellisen vuoden tapaan korkealla tasolla ja sille asetetut tavoitteet saavutettiin.

Asiakkaillemme sattui vuonna 2018 poikkeuksellisen monta suurvahinkoa, jotka nostivat vahinkosuhteen korkeaksi. Isoimmat vahingot syntyivät heinäkuun lopussa Rauman keskustaan osuneista rankkasateista, joista aiheutui asiakkaillemme kahden miljoonan euron vahingot. Korvauskuluja nostivat lisäksi kaksi yli miljoonan euron palovahinkoa ja yli 10 vuotta sitten tapahtuneen liikenneonnettomuuden korvausvastuun yhden miljoonan euron korotus.

Hyvien sijoitusvuosien jälkeen haastava sijoitusympäristö laski 2018 sijoitusten tuoton käyvin arvoon tappiolle. Arvostustasojen lasku oli voimakasta ja laaja-alaista vuoden viimeisellä kvartaalilla. Tuloslaskelmassa sijoitusten nettotuotto säilyi kuitenkin hyvällä tasolla sijoitussalkun riskitason alentamisen ja pitkään omistettujen sijoitusten myynnistä kertyneiden myyntivoittojen ansiosta.

Tilikauden kokonaistulos oli -4 (11) miljoonaa euroa, yhdistetty kulusuhde ilman perustekorkokulua 104,5 % (87,5 %) ja sijoitustoiminnan nettotuotto käyvin arvo -1,1 % (6,0 %).

Hallintojärjestelmä

Hallintojärjestelmän tarkoituksena on varmistaa, että yhtiö toimii asianmukaisesti noudattaen terveitä ja varovaisia liikeperiaatteita. Hallintojärjestelmä muodostuu yhtiökokouksesta, hallintoneuvostosta, hallituksesta, toimitusjohtajasta sekä aktuaaripalveluun, riskienhallintaan, complianceen ja sisäiseen tarkastukseen liittyvistä keskeisistä toiminnoista.

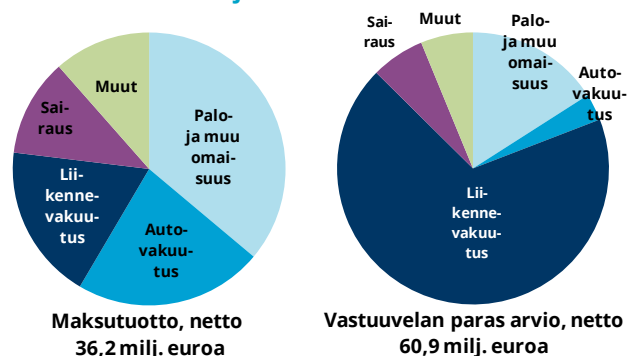
LähiTapiola Lännen hallintojärjestelmässä ei ole tapahtunut merkittäviä muutoksia vuoden 2018 aikana.

Riskiprofiili

Toiminnan merkittävimmät riskit ovat vakuutusriskit, markkinariskit, operatiiviset riskit, toimintaympäristön riskit ja strategiset riskit.

Vakuutusriskit liittyvät vakuutustuotteiden hinnoitteluun, inflaatioon ja jälleenvakuutusosujiin. Yhtiön merkittävimpien vakuutuslajien osuus vakuutusmaksuista ja -vastuista on esitetty seuraavassa kuvassa.

Yhtiön olennaisimpien vakuutuslajien osuus vakuutusmaksuista ja vastuuvälästä 31.12.2018



TIIVISTELMÄ: LÄHITAPIOLA LÄNNEN

Yhtiön suurin riski, markkinariski, aiheutuu varojen markkina-arvojen vaihtelusta, sisältäen muun muassa korkojen, osakekurssien tai valuuttakurssien muutoksen aiheuttaman vaihtelun.

Operatiiviset riskit aiheutuvat riittämättömistä tai epäonnistuneista sisäisistä prosesseista, henkilöstöstä, järjestelmistä ja ulkoisista tekijöistä. Toimintaympäristön riskejä ja strategisia riskejä korostavat vakuutuslaskennalla samanaikainen talouskehityksen epävarmuus ja toimintaympäristön yhä nopeutuva muutosvauhti: mm. digitalisaatio, toimialaliikumukset, uudenlaiset toimijat ja yhteenliittymät, kansainvälistyminen sekä ilmastonmuutos.

Yhtiön markkinariskin pääomavaatimus pienentyi vuoden 2018 aikana johtuen allokaatiomuutoksista ja erityisesti viimeiselle vuosineljännekselle ajoittuneista markkinamuutoksista.

Arvostus vakavaraisuustarkoituksiin

Vakavaraisuuslaskennassa varat ja velat arvostetaan markkina-arvoon, jolla ne ovat vaihdettavissa asiaa tuntevien, liiketoimeen halukkaiden ja toisistaan riippumattomien osapuolten välillä. Varojen määrä 31.12.2018 on 158 (163) miljoonaa euroa, josta sijoituksia on 148 (155) miljoonaa euroa. Velkojen määrä on 81 (80) miljoonaa euroa, josta vastuuvulkaa on 68 (66) miljoonaa euroa.

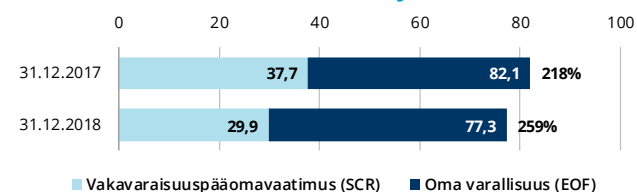
Vastuuvulkaan sisältyvän riskimarginaalin laskentamenetelmää tarkennettiin vuonna 2018, mikä vähensi hieman vastuuvulkaa.

Pääomanhallinta

Yhtiön vakavaraisuus ja asiakkaiden taloudellisen turvan jatkuvuus varmistetaan kattavalla vakavaraisuuden valvonnalla ja pääomanhallinnalla. Keskeistä on, että yhtiön oma varallisuus ylittää jatkuvasti yhtiön toiminnan riskeistä lasketun vakavaraisuuspääomavaatimuksen riittävällä marginaalilla.

Vakavaraisuuslaskennan oma varallisuus 31.12.2018 on 77 (82), vakavaraisuuspääomavaatimus 30 (38) ja vähimmäispääomavaatimus 8 (9) miljoonaa euroa. Yhtiön vakavaraisuussuhde eli oma varallisuus jaettuna vakavaraisuuspääomavaatimuksella on 259 % (218 %) ja vakavaraisuusasema on vahva. Vakavaraisuusaseman vahvistuminen entisestään on seurausta pääasiassa pääomavaatimuksen pienentymisestä. Vakavaraisuusasema ja sen kehitys on esitetty seuraavassa kuvassa.

Yhtiön vakavaraisuusasema (milj. euroa)

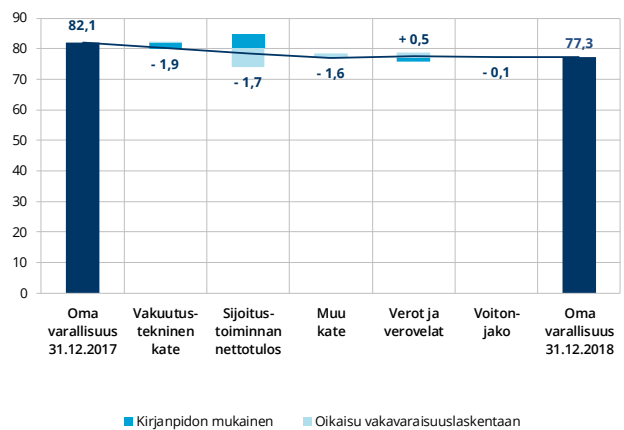


Yhtiön oman varallisuuden muutokset ovat aiheutuneet kirjanpidon tuloksesta sekä vakavaraisuuslaskennan oi-

kaisujen, kuten sijoitusten ja vastuuvulcan arvostuserojen muutoksista.

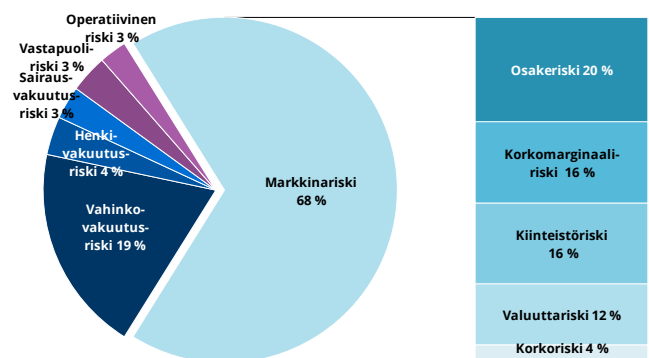
Seuraavassa kuvassa oma varallisuus ja sen muutos esitetään vakuutus-, sijoitus- ja muuhun toimintaan jaoteltuna. Kuvassa esitetään myös verojen, verovelkojen muutoksen ja voitonjaon vaikutukset. Omistaja-asiakkaille annettavat maksun alennukset tai muut edut eivät ole voitonjakoerässä.

Yhtiön oman varallisuuden muutos (milj. euroa)



Vakavaraisuuspääomavaatimus muodostuu markkinariskeistä, vakuutusriskeistä ja muista riskeistä seuraavan kuvan mukaisesti. Markkinariski on vakavaraisuuspääomavaatimuksen suurin yksittäinen komponentti ja sen suuruus on 32 (42) miljoonaa euroa. Vakavaraisuuspääomavaatimus laski viime vuoteen verrattuna pääosin markkinariskin laskun myötä.

Vakavaraisuuspääomavaatimuksen rakenne 31.12.2018



LähiTapiola Pirkanmaa edistää pirkanmaalaisten omistaja-asiakkaidensa terveyttä, turvallisuutta ja taloutta pitkäjänteisesti.



Pentti Kuusela

Toimitusjohtaja, LähiTapiola Pirkanmaa Keskinäinen Vakuutusyhtiö

Vakavaraisuutta ja taloudellista tilaa koskeva kertomus 2018

LähiTapiola Pirkanmaan vakavaraisuus ja taloudellinen tila ovat seurausta yhtiön liiketoiminnasta ja sen tuloksellisuudesta, hallintojärjestelmästä, riskiprofiilista, arvostusmenetelmistä ja pääomahallinnasta. Tämä tiivistelmä kokoaa nämä osa-alueet ja erityisesti niissä tapahtuneet muutokset vuoden 2018 osalta. Tiivistelmä on osa laajempaa koko LähiTapiola-ryhmän kattavaa [vakavaraisuuskertomusta](#).

Liiketoiminta ja tuloksellisuus

LähiTapiola Pirkanmaa toimi Pirkanmaan maakunnan alueella ja sen toimialaan kuuluvat kaikki vapaaehtoiset vahinkovakuutukset ja lakisääteinen liikennevakuutus. Yhtiö tuottaa palveluita myös muille LähiTapiola-ryhmän yhtiöille myymällä ja hoitamalla niiden tuotevalikoimaan kuuluvia tuotteita.

LähiTapiola Pirkanmaan liike-tulos vuonna 2018 oli 6,9 miljoonaa euroa, josta vakuutusliiketoiminnan tulos oli 2,9 miljoonaa euroa, sijoitustoiminnan tuotot 3,7 miljoonaa euroa ja muut tuotot 0,3 miljoonaa euroa. Sijoitusten arvostuserojen muutos oli -5,0 miljoonaa euroa ja siten kokonaistulos 1,8 miljoonaa euroa. Viime vuonna saimme uusia pirkanmaalaisia omistaja-asiakkaita lähes 11 000. Asiakasmäärämme kasvoikin jo yli 95 000 asiakkaaseen ja liikennevakuutuksen markkinaosuutemme nousi yli 26 % tasolle. Moderniin keskinäisyyteen kuuluu, että tunnemme sosiaalisen vastuun. Olemme yhä kasvavassa määrin mukana ennaltaehkäisemässä vahinkoja ja edistämässä omistaja-asiakkaidemme hyvinvointia heidän lähielinpiirissään.

LähiTapiola Pirkanmaan tilikauden kokonaistulos oli 2 (11) miljoonaa euroa, yhdistetty kulusuhde ilman perustekorkokulua 93,0 % (87,6 %) ja sijoitustoiminnan nettotuotto käyvin arvoin -0,8 % (5,0 %).

Hallintojärjestelmä

Hallintojärjestelmän tarkoituksena on varmistaa, että yhtiö toimii asianmukaisesti noudattaen tervehdä ja varovaisia liikeperiaatteita. Hallintojärjestelmä muodostuu yhtiökokouksesta, hallintoneuvostosta, hallituksesta, toimitusjohtajasta sekä aktuaaripalveluun, riskienhallintaan, complianceen ja sisäiseen tarkastukseen liittyvistä keskeisistä toiminnoista.

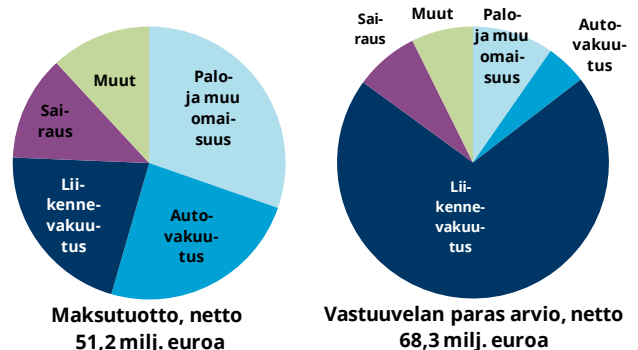
LähiTapiola Pirkanmaan hallintojärjestelmässä ei ole tapahtunut merkittäviä muutoksia vuoden 2018 aikana.

Riskiprofiili

Toiminnan merkittävimmät riskit ovat vakuutusriskit, markkinariskit, operatiiviset riskit, toimintaympäristön riskit ja strategiset riskit.

Vakuutusriskit liittyvät vakuutustuotteiden hinnoitteluun, inflaatioon ja jälleenvakuutus-suojiin. Yhtiön merkittävimpien vakuutuslajien osuus vakuutusmaksuista ja -vastuista on esitetty seuraavassa kuvassa.

Yhtiön olennaisimpien vakuutuslajien osuus vakuutusmaksuista ja vastuuelasta 31.12.2018



Yhtiön suurin riski, markkinariski, aiheutuu varojen markkina-arvojen vaihtelusta, sisältäen muun muassa korkojen, osakekurssien tai valuuttakurssien muutoksen aiheuttaman vaihtelun.

TIIVISTELMÄ: LÄHITAPIOLA PIRKANMAA

Operatiiviset riskit aiheutuvat riittämättömistä tai epäonnistuneista sisäisistä prosesseista, henkilöstöstä, järjestelmistä ja ulkoisista tekijöistä. Toimintaympäristön riskejä ja strategisia riskejä korostavat vakuutuslaskennalla samanaikainen talouskehityksen epävarmuus ja toimintaympäristön yhä nopeutuva muutosvauhti: mm. digitalisaatio, toimialaliikumukset, uudenlaiset toimijat ja yhteenliittymät, kansainvälistyminen sekä ilmastonmuutos.

Yhtiön markkinariskin pääomavaatimus pienentyi vuoden 2018 aikana johtuen allokaatiomuutoksista ja erityisesti viimeiselle vuosineljännekselle ajoittuneista markkinamuutoksista.

Arvostus vakavaraisuustarkoituksiin

Vakavaraisuuslaskennassa varat ja velat arvostetaan markkina-arvoon, jolla ne ovat vaihdettavissa asiaa tuntevien, liiketoimeen halukkaiden ja toisistaan riippumattomien osapuolten välillä. Varojen määrä 31.12.2018 on 172 (170) miljoonaa euroa, josta sijoituksia on 164 (162) miljoonaa euroa. Velkojen määrä on 93 (92) miljoonaa euroa, josta vastuovelkaa on 79 (78) miljoonaa euroa.

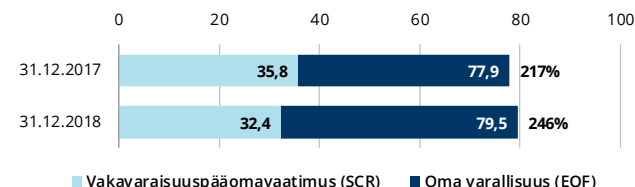
Vastuuelkaan sisältyvän riskimarginaalin laskentamenetelmää tarkennettiin vuonna 2018, mikä vähensi hieman vastuuelkaa.

Pääomanhallinta

Yhtiön vakavaraisuus ja asiakkaiden taloudellisen turvan jatkuvuus varmistetaan kattavalla vakavaraisuuden valvonnalla ja pääomanhallinnalla. Keskeistä on, että yhtiön oma varallisuus ylittää jatkuvasti yhtiön toiminnan riskeistä lasketun vakavaraisuuspääomavaatimuksen riittävällä marginaalilla.

Vakavaraisuuslaskennan oma varallisuus 31.12.2018 on 80 (78), vakavaraisuuspääomavaatimus 32 (36) ja vähimmäispääomavaatimus 8 (9) miljoonaa euroa. Yhtiön vakavaraisuussuhde eli oma varallisuus jaettuna vakavaraisuuspääomavaatimuksella on 246 % (217 %) ja vakavaraisuusasema on vahva. Vakavaraisuusaseman vahvistuminen entisestään on seurausta pääasiassa pääomavaatimuksen pienentymisestä. Vakavaraisuusasema ja sen kehitys on esitetty seuraavassa kuvassa.

Yhtiön vakavaraisuusasema (milj. euroa)

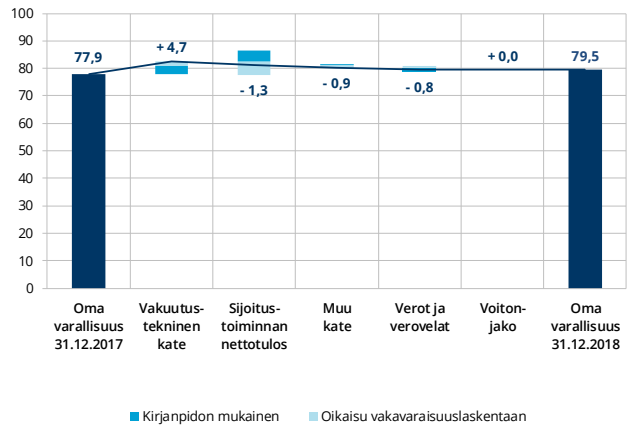


Yhtiön oman varallisuuden muutokset ovat aiheutuneet kirjanpidon tuloksesta sekä vakavaraisuuslaskennan oikaisujen, kuten sijoitusten ja vastuuelan arvostuserojen muutoksista.

Seuraavassa kuvassa oma varallisuus ja sen muutos esitetään vakuutus-, sijoitus- ja muuhun toimintaan ja-

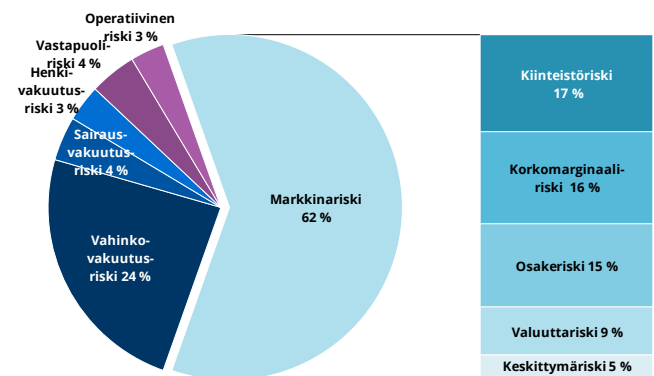
teltuna. Kuvassa esitetään myös verojen, verovelkojen muutoksen ja voitonjaon vaikutukset. Omistaja-asiakkaille annettavat maksun alennukset tai muut edut eivät ole voitonjakoerässä.

Yhtiön oman varallisuuden muutos (milj. euroa)



Vakavaraisuuspääomavaatimus muodostuu markkinariskeistä, vakuutusriskeistä ja muista riskeistä seuraavan kuvan mukaisesti. Markkinariski on vakavaraisuuspääomavaatimuksen suurin yksittäinen komponentti ja sen suuruus on 32 (37) miljoonaa euroa. Vakavaraisuuspääomavaatimus laski viime vuoteen verrattuna pääosin markkinariskin laskun myötä.

Vakavaraisuuspääomavaatimuksen rakenne 31.12.2018



Matka elämänturvayhtiöksi hyvässä vauhdissa – paljon kehitystä asiakkaiden hyväksi.



Pasi Haarala

Toimitusjohtaja, LähiTapiola Pohjanmaa Keskinäinen Vakuutusyhtiö

Vakavaraisuutta ja taloudellista tilaa koskeva kertomus 2018

LähiTapiola Pohjanmaan vakavaraisuus ja taloudellinen tila ovat seurausta yhtiön liiketoiminnasta ja sen tuloksellisuudesta, hallintojärjestelmästä, riskiprofiilista, arvostusmenetelmistä ja pääomahallinnasta. Tämä tiivistelmä kokoaa nämä osa-alueet ja erityisesti niissä tapahtuneet muutokset vuoden 2018 osalta. Tiivistelmä on osa laajempaa koko LähiTapiola-ryhmän kattavaa [vakavaraisuuskertomusta](#).

Liiketoiminta ja tuloksellisuus

LähiTapiola Pohjanmaa toimii Pohjanmaan sekä Keski-Pohjanmaan maakuntien alueella ja sen toimialaan kuuluvat kaikki vapaaehtoiset vahinkovakuutukset ja lakisääteinen liikennevakuutus. Yhtiö tuottaa palveluita myös muille LähiTapiola-ryhmän yhtiöille myymällä ja hoitamalla niiden tuotevalikoimaan kuuluvia tuotteita.

Myönteinen talouskehitys Suomessa heijastui myönteisesti LähiTapiola Pohjanmaan vahinkovakuutuksen vakuutusmaksutulon. Toiminta-alueen hyvä taloudellinen vire loi hyvän perustan yhtiön toiminnalle. Kovasta kilpailusta johtuen yhtiön asiakasmäärä kasvoi kuitenkin aika vaatimattomasti. Vahinkokorvaukset lisääntyivät merkittävästi aikaisempiin vuosiin verrattuna, osittain vuonna 2017 aloitetun liikennevakuutustoiminnan seurauksena. Sijoitustoiminnan edellytykset olivat haasteellisia markkinatilanteesta johtuen.

LähiTapiola Pohjanmaan tilikauden kokonaistulos oli 4 (15) miljoonaa euroa, yhdistetty kulusuhde ilman perustekorkokulua 91,8 % (79,1 %) ja sijoitustoiminnan nettotuotto käyvin arvoin 0,1 % (5,7 %).

Hallintojärjestelmä

Hallintojärjestelmän tarkoituksena on varmistaa, että yhtiö toimii asianmukaisesti noudattaen tervehdä ja varovaisia liikeperiaatteita. Hallintojärjestelmä muodostuu yhtiökokouksesta, hallintoneuvostosta, hallituksesta, toimitus-

johtajasta ja aktuaaripalveluihin, riskienhallintaan, complianceen ja sisäiseen tarkastukseen liittyvistä keskeisistä toiminnoista.

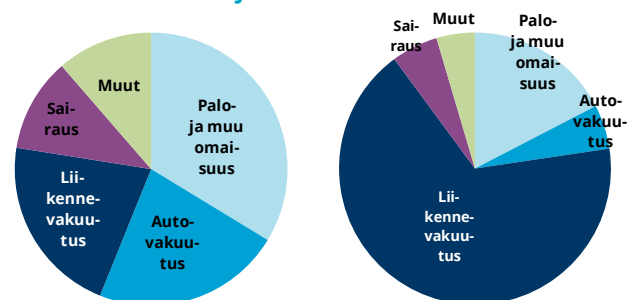
LähiTapiola Pohjanmaan hallintojärjestelmässä ei ole tapahtunut merkittäviä muutoksia vuoden 2018 aikana.

Riskiprofiili

Toiminnan merkittävimmät riskit ovat vakuutusriskit, markkinariskit, operatiiviset riskit, toimintaympäristön riskit ja strategiset riskit.

Vakuutusriskit liittyvät vakuutustuotteiden hinnoitteluun, inflaatioon ja jälleenvakuutussuojiiin. Yhtiön merkittävimpien vakuutuslajien osuus vakuutusmaksuista ja -vastuista on esitetty seuraavassa kuvassa.

Yhtiön olennaisimpien vakuutuslajien osuus vakuutusmaksuista ja vastuuvälästä 31.12.2018



Maksutuotto, netto
44,2 milj. euroa

Vastuuvälän paras arvio, netto
50,0 milj. euroa

Yhtiön suurin riski, markkinariski, aiheutuu varojen markkina-arvojen vaihtelusta, sisältäen muun muassa korkojen, osakekurssien tai valuuttakurssien muutoksen aiheuttaman vaihtelun.

Operatiiviset riskit aiheutuvat riittämättömistä tai epäonnistuneista sisäisistä prosesseista, henkilöstöstä, järjestelmistä ja ulkoisista tekijöistä. Toimintaympäristön riskejä ja strategisia riskejä korostavat vakuutuslalla samanaikainen talouskehityksen epävarmuus ja toimintaympäristön yhä nopeutuva muutosvauhti: mm. digitali-

TIIVISTELMÄ: LÄHITAPIOLA POHJANMAA

saatio, toimialaliikumukset, uudenlaiset toimijat ja yhteenliittymät, kansainvälistyminen sekä ilmastonmuutos.

Yhtiön markkinariskin pääomavaatimus pienentyi vuoden 2018 aikana johtuen allokaatiomuutoksista ja erityisesti viimeiselle vuosineljännekselle ajoittuneista markkinamuutoksista.

Arvostus vakavaraisuustarkoituksiin

Vakavaraisuuslaskennassa varat ja velat arvostetaan markkina-arvoon, jolla ne ovat vaihdettavissa asiaa tuntevien, liiketoimeen halukkaiden ja toisistaan riippumattomien osapuolten välillä. Varojen määrä 31.12.2018 on 156 (151) miljoonaa euroa, josta sijoituksia on 144 (144) miljoonaa euroa. Velkojen määrä on 72 (70) miljoonaa euroa, josta vastuuvulkaa on 58 (56) miljoonaa euroa.

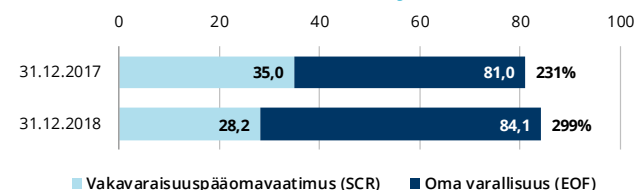
Vastuuvulkaan sisältyvän riskimarginaalin laskentamenetelmää tarkennettiin vuonna 2018, mikä vähensi hieman vastuuvulkaa.

Pääomanhallinta

Yhtiön vakavaraisuus ja asiakkaiden taloudellisen turvan jatkuvuus varmistetaan kattavalla vakavaraisuuden valvonnalla ja pääomanhallinnalla. Keskeistä on, että yhtiön oma varallisuus ylittää jatkuvasti yhtiön toiminnan riskeistä lasketun vakavaraisuuspääomavaatimuksen riittävällä marginaalilla.

Vakavaraisuuslaskennan oma varallisuus 31.12.2018 on 84 (81), vakavaraisuuspääomavaatimus 28 (35) ja vähimmäispääomavaatimus 7 (9) miljoonaa euroa. Yhtiön vakavaraisuussuhde eli oma varallisuus jaettuna vakavaraisuuspääomavaatimuksella on 299 % (231 %) ja vakavaraisuusasema on vahva. Vakavaraisuusaseman vahvistuminen entisestään on seurausta pääasiassa pääomavaatimuksen pienentymisestä. Vakavaraisuusasema ja sen kehitys on esitetty seuraavassa kuvassa.

Yhtiön vakavaraisuusasema (milj. euroa)

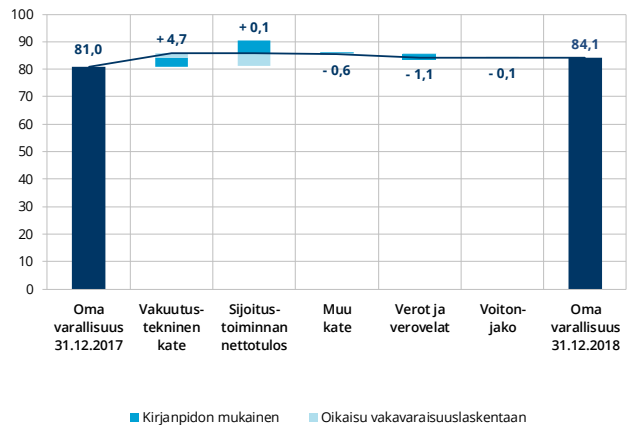


Yhtiön oman varallisuuden muutokset ovat aiheutuneet kirjanpidon tuloksesta sekä vakavaraisuuslaskennan oikaisujen, kuten sijoitusten ja vastuuvulan arvostuserojen muutoksista.

Seuraavassa kuvassa oma varallisuus ja sen muutos esitetään vakuutus-, sijoitus- ja muuhun toimintaan jaoteltuna. Kuvassa esitetään myös verojen, verovelkojen muutoksen ja voitonjaon vaikutukset. Omistaja-asiakkaille annettavat maksun alennukset tai muut edut eivät ole

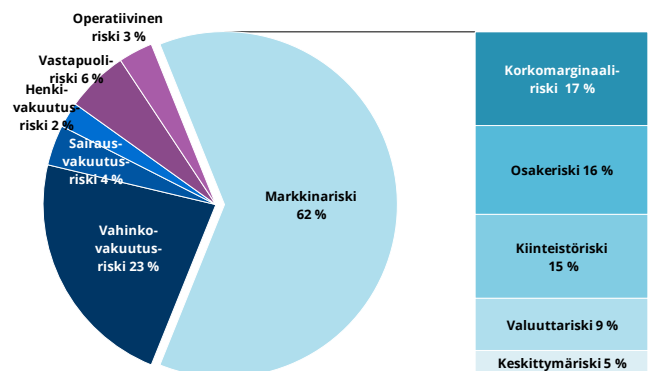
voitonjakoerässä.

Yhtiön oman varallisuuden muutos (milj. euroa)



Vakavaraisuuspääomavaatimus muodostuu markkinariskeistä, vakuutusriskeistä ja muista riskeistä seuraavan kuvan mukaisesti. Markkinariski on vakavaraisuuspääomavaatimuksen suurin yksittäinen komponentti ja sen suuruus on 28 (38) miljoonaa euroa. Vakavaraisuuspääomavaatimus laski viime vuoteen verrattuna pääosin markkinariskin laskun myötä.

Vakavaraisuuspääomavaatimuksen rakenne 31.12.2018



På god väg att bli ett livstrygghetsbolag - mycket utveckling för kundens bästa.



Pasi Haarala

Verkställande direktör, LokalTapiola Österbotten Ömsesidigt Försäkringsbolag

Redovisning om solvens och ekonomisk situation 2018

LokalTapiola Österbottens solvens och ekonomiska situation är en följd av bolagets affärsverksamhet och resultat, förvaltningssystem, riskprofil, värderingsmetoder och kapitalhantering. Här sammanfattas dessa delområden och framför allt förändringarna inom dem under år 2018. Sammanfattningen är en del av en mera omfattande [solvensredovisning](#) som omfattar hela LokalTapiola-gruppen.

Affärsverksamhet och resultat

LokalTapiola Österbotten verkar inom Österbottens och Mellersta Österbottens landskap och dess bransch består av alla frivilliga skadeförsäkringar och lagstadgad trafikförsäkring. Bolaget producerar även tjänster till övriga bolag i LokalTapiola-gruppen genom att sälja och förvalta produkter som ingår i dessa bolags produkturval.

Finlands gynnsamma ekonomiska utveckling återspeglade sig positivt i LokalTapiola Österbottens premieintkomst för skadeförsäkring. Den goda ekonomiska stämningen skapade en bra grund för bolagets verksamhet. På grund av den hårda konkurrensen ökade bolagets kundantal ändå relativt anspråkslöst. Skadeersättningar ökade betydligt jämfört med tidigare år, delvis till följd av trafikförsäkringsverksamheten som inleddes år 2017. Förutsättningarna för placeringsverksamheten var utmanande på grund av marknadssituationen.

Räkenskapsperiodens totalresultat för LokalTapiola Österbotten var 4 (15) miljoner euro, totalkostnadsprocenten utan kostnader för beräkningsränta var 91,8 % (79,1 %) och nettointäkten av placeringsverksamheten enligt gängse värden var 0,1 % (5,7 %).

Förvaltningssystem

Syftet med förvaltningssystemet är att säkerställa att bolaget drivs på ett behörigt sätt med iakttagande av sunda och försiktiga affärsprinciper. Förvaltningssystemet ut-

görs av bolagsstämman, förvaltningsrådet, styrelsen, verkställande direktören och de centrala funktionerna för aktuarietjänster, riskhantering, compliance och intern revision.

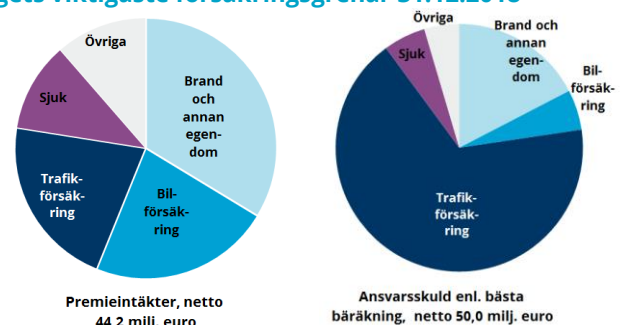
I LokalTapiola Österbottens förvaltningssystem har inte skett betydande ändringar under år 2018.

Riskprofil

De mest väsentliga riskerna för verksamheten är försäkringsrisker, marknadsrisker, operativa risker, risker i verksamhetsmiljön och strategiska risker.

Försäkringsriskerna hänför sig till prissättningen av försäkringsprodukter, inflationen och återförsäkringskydden. Fördelningen av premier och --ansvar på bolagets viktigaste försäkringsgrenar visas i följande diagram.

Fördelning av premier och ansvarsskuld enligt bolagets viktigaste försäkringsgrenar 31.12.2018



Bolagets största risk, marknadsrisken, uppstår av fluktuationer i marknadsvärden inklusive bland annat förändringar i räntor, aktiekurser eller valutakurser.

Operativa risker uppstår av otillräckliga eller misslyckade interna processer, personal, system och utomstående faktorer. Inom försäkringsbranschen påverkas risker i verksamhetsmiljön och strategiska risker av en osäker ekonomisk utveckling kombinerat med allt snabbare förändringar i verksamhetsmiljön: bl.a. digitalisering, branschglidningar, nya typer av aktörer och sammanslutningar, internationalisering samt klimatförändringar.

TIIVISTELMÄ: LOKALTAPIOLA ÖSTERBOTTEN

Kapitalkravet för bolagets marknadsrisk minskade under år 2018 på grund av allokeringsändringar och marknadsförändringar, vilket speciellt skedde under det sista kvartalet.

Värdering för solvensändamål

Vid solvensberäkningen värderas bolagets tillgångar och skulder till det marknadsvärde till vilket de skulle kunna bytas mellan parter som har kännedom om saken, har intresse av att genomföra transaktionen och är oberoende av varandra. Tillgångarna 31.12.2018 är 156 (151) miljoner euro, varav placeringarna är 144 (144) miljoner euro. Skulderna är 72 (70) miljoner euro, varav ansvarsskulden är 58 (56) miljoner euro.

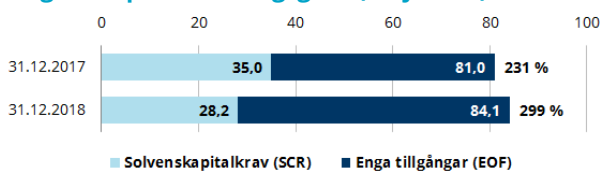
Beräkningsmetoden för riskmarginalen som ingår i ansvarsskulden preciserades under år 2018, vilken minskade ansvarsskulden en aning.

Kapitalhantering

Bolagets solvens och kontinuiteten i kundernas ekonomiska skydd säkerställs genom en heltäckande solvensövervakning och kapitalhantering. Det centrala är att bolagets egna tillgångar kontinuerligt med tillräcklig marginal överstiger solvenskapitalkravet som beräknats utifrån riskerna i bolagets verksamhet.

Egna tillgångar i solvensberäkningen 31.12.2018 är 84 (81), solvenskapitalkravet är 28 (35) och minimikapitalkravet är 7 (9) miljoner euro. Bolagets kapitaltäckningsgrad dvs. egna tillgångar dividerat med solvenskapitalkravet är 299 % (231 %) och solvensställningen är stark. Den starkare solvensställningen är i huvudsak en följd av det minskade kapitalkravet. Kapitaltäckningsgraden och dess utveckling visas i följande diagram.

Bolagets kapitaltäckningsgrad (milj. euro)

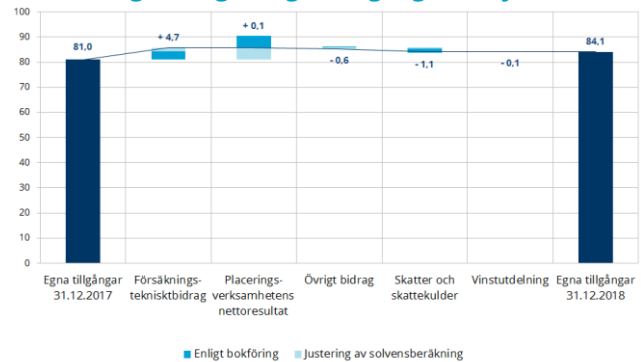


Förändringarna i bolagets egna tillgångar beror på det bokförda resultatet och på rättelserna i solvensberäkningen såsom på förändringarna i placeringarnas och ansvarsskuldens värderingsdifferenser.

Följande diagram visar de egna tillgångarna och förändringarna fördelat på försäkrings-, placerings- och övrig verksamhet. Dessutom visas påverkan av skatter, förändring i skatteskuld och vinstutdelning. Premierabatter och andra förmåner till ägarkunder ingår inte i vinstutdel-

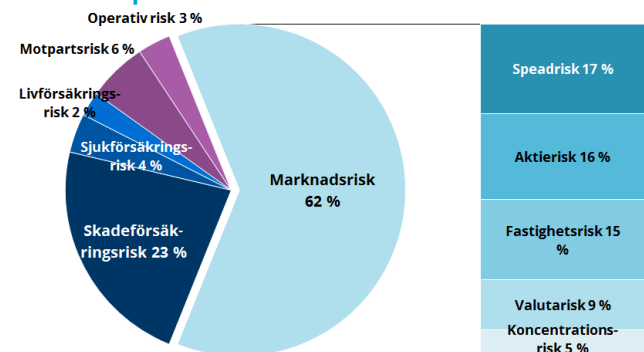
ningsposten.

Förändring i bolagets egna tillgångar (milj. euro)



Solvenskapitalkravet bildas av marknadsrisk, försäkringsrisker och övriga risker enligt följande diagram. Den största enskilda komponenten i solvenskapitalkravet är marknadsrisken som uppgår till 28 (38) miljoner euro. Solvenskapitalkravet sjönk jämfört med fjolåret huvudsakligen till följd av att marknadsrisken sjönk.

Solvenskapitalkravets struktur 31.12.2018



TIIVISTELMÄ: LÄHITAPIOLA POHJOINEN

LähiTapiola tarjoaa suomalaisille turvallisempaa ja terveempää elämää. Tämä edellyttää vakava-
raista ja pitkäjänteistä liiketoimintaa.



Veli Rajakangas
Toimitusjohtaja, LähiTapiola Pohjoinen Keskinäinen Vakuutusyhtiö

Vakavaraisuutta ja taloudellista tilaa koskeva kertomus 2018

LähiTapiola Pohjoisen vakavaraisuus ja taloudellinen tila ovat seurausta yhtiön liiketoiminnasta ja sen tuloksellisuudesta, hallintojärjestelmästä, riskiprofiilista, arvostusmenetelmistä ja pääomahallinnasta. Tämä tiivistelmä koostuu näistä osa-alueista ja erityisesti niissä tapahtuneista muutoksista vuoden 2018 osalta. Tiivistelmä on osa laajempaa koko LähiTapiola-ryhmän kattavaa [vakavaraisuuskertomusta](#).

Liiketoiminta ja tuloksellisuus

LähiTapiola Pohjoisen toimialaan kuuluvat kaikki vapaaehtoiset vahinkovakuutukset ja lakisääteinen liikennevakuutus. LähiTapiola Pohjoinen tuottaa palveluita myös muille LähiTapiola-ryhmän yhtiöille myymällä ja hoitamalla niiden valikoimaan kuuluvia palveluita. Yhtiön toimialue kattaa suurimman osan Pohjois-Pohjanmaan maakunnasta ja puolet Keski-Pohjanmaan maakunnasta.

Vuosi 2018 sujui toimintaympäristö huomioiden hyvin. Asiakkaidemme tyytyväisyys tuotteisiimme ja palveluihimme säilyi hyvällä tasolla. Korvausmeno oli kasvussa sekä vahinkokappaleiden että korvausmäärien kasvusta johtuen. Ensivakuutuksen maksutulo oli 68,5 milj. € (59,1 milj. €), muutos vertailujaksoon oli 15,9 prosenttia. Asiakkaidemme eduksi emme korottaneet vakuutusten hintoja tavanomaisia indeksikorotuksia lukuun ottamatta. Vapaaehtoisten vakuutusten myynti kasvoi, mutta liikennevakuutuksen myynti jäi edellisen vuoden tuoteuudistuksen siivittämisestä huipputasosta. Myös asiakasmäärämme oli kasvussa. Riskihenkivakuutuksien ja erityisesti sijoittamisen palveluiden myynti kasvoi edellisestä vuodesta.

Vakuutusliikkeen kannattavuus on hyvää tasoa, mutta sitä heikensi vahinkomäärien ja korvausmenon kasvu. Maksoimme asiakkaillemme 50,4 milj. € (39,0 milj. €) korvauksia. Vuoden 2018 kannattavuutta rasittaa kaksi (0 kpl) yli miljoonan euron omaisuuden ja toiminnan vahinkoa.

LähiTapiola Pohjoisen tilikauden kokonaistulos oli 0 (21) miljoonaa euroa, yhdistetty kulusuhde ilman perustekorkokulua oli 96,5 % (82,0 %) ja sijoitustoiminnan nettotuotto käyvin arvoin -0,4 % (5,0 %).

Hallintojärjestelmä

Hallintojärjestelmän tarkoituksena on varmistaa, että yhtiö toimii asianmukaisesti noudattaen terkeitä ja varovaisia liikeperiaatteita. Hallintojärjestelmä muodostuu yhtiökokouksesta, hallintoneuvostosta, hallituksesta, toimitusjohtajasta sekä aktuaaripalveluun, riskienhallintaan, complianceen ja sisäiseen tarkastukseen liittyvistä keskeisistä toiminnoista.


LähiTapiola Pohjoisen hallintojärjestelmässä ei ole tapahtunut merkittäviä muutoksia vuoden 2018 aikana.

Riskiprofiili

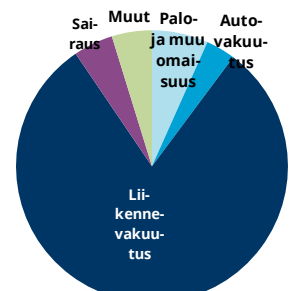
Toiminnan merkittävimmät riskit ovat vakuutusriskit, markkinariskit, operatiiviset riskit, toimintaympäristön riskit ja strategiset riskit.

Vakuutusriskit liittyvät vakuutus tuotteiden hinnoitteluun, inflaatioon ja jälleenvakuutus suojiin. Yhtiön merkittävimpien vakuutuslajien osuus vakuutusmaksuista ja -vastuista on esitetty seuraavassa kuvassa.

Yhtiön olennaisimpien vakuutuslajien osuus vakuutusmaksuista ja vastuuvälästä 31.12.2018



Maksutuotto, netto
64,9 milj. euroa



Vastuuvälän paras arvio, netto
127,3 milj. euroa

TIIVISTELMÄ: LÄHITAPIOLA POHJOINEN

Yhtiön suurin riski, markkinariski, aiheutuu varojen markkina-arvojen vaihtelusta, sisältäen muun muassa korkojen, osakekurssien tai valuuttakurssien muutoksen aiheuttaman vaihtelun.

Operatiiviset riskit aiheutuvat riittämättömistä tai epäonnistuneista sisäisistä prosesseista, henkilöstöstä, järjestelmistä ja ulkoisista tekijöistä. Toimintaympäristön riskejä ja strategisia riskejä korostavat vakuutuslalla samanaikainen talouskehityksen epävarmuus ja toimintaympäristön yhä nopeutuva muutosvauhti: mm. digitalisaatio, toimialaliikumukset, uudenlaiset toimijat ja yhteenliittymät, kansainvälistyminen sekä ilmastonmuutos.

Yhtiön markkinariskin pääomavaatimus pienentyi vuoden 2018 aikana johtuen allokaatiomuutoksista ja erityisesti viimeiselle vuosineljännekselle ajoittuneista markkinamuutoksista.

Arvostus vakavaraisuustarkoituksiin

Vakavaraisuuslaskennassa varat ja velat arvostetaan markkina-arvoon, jolla ne ovat vaihdettavissa asiaa tuntevien, liiketoimeen halukkaiden ja toisistaan riippumattomien osapuolten välillä. Varojen määrä 31.12.2018 on 305 (314) miljoonaa euroa, josta sijoituksia on 288 (297) miljoonaa euroa. Velkojen määrä on 163 (170) miljoonaa euroa, josta vastuovelkaa on 141 (144) miljoonaa euroa.

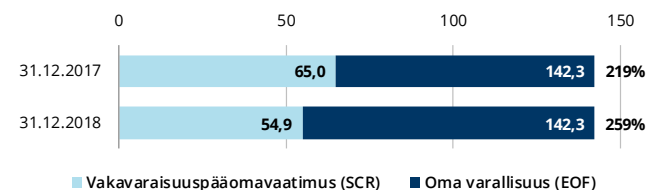
Vastuuelkaan sisältyvän riskimarginaalin laskentamenetelmää tarkennettiin vuonna 2018, mikä vähensi hieman vastuuelkaa.

Pääomanhallinta

Yhtiön vakavaraisuus ja asiakkaiden taloudellisen turvan jatkuvuus varmistetaan kattavalla vakavaraisuuden valvonnalla ja pääomanhallinnalla. Keskeistä on, että yhtiön oma varallisuus ylittää jatkuvasti yhtiön toiminnan riskeistä lasketun vakavaraisuuspääomavaatimuksen riittävällä marginaalilla.

Vakavaraisuuslaskennan oma varallisuus 31.12.2018 on 142 (142), vakavaraisuuspääomavaatimus 55 (65) ja vähimmäispääomavaatimus 14 (16) miljoonaa euroa. Yhtiön vakavaraisuusuhde eli oma varallisuus jaettuna vakavaraisuuspääomavaatimuksella on 259 % (219 %) ja vakavaraisuusasema on vahva. Vakavaraisuusaseman vahvistuminen entisestään on seurausta pääomavaatimuksen pienentymisestä. Vakavaraisuusasema ja sen kehitys on esitetty seuraavassa kuvassa.

Yhtiön vakavaraisuusasema (milj. euroa)

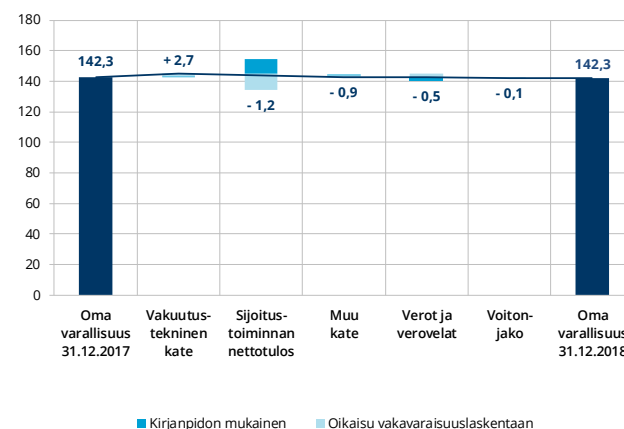


Yhtiön oman varallisuuden muutokset ovat aiheutuneet kirjanpidon tuloksesta sekä vakavaraisuuslaskennan oi-

kaisujen, kuten sijoitusten ja vastuuelan arvostuserojen muutoksista.

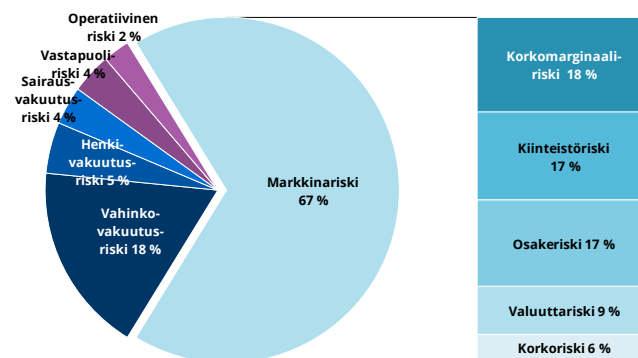
Seuraavassa kuvassa oma varallisuus ja sen muutos esitetään vakuutus-, sijoitus- ja muuhun toimintaan jaoteltuna. Kuvassa esitetään myös verojen, verovelkojen muutoksen ja voitonjaon vaikutukset. Omistaja-asiakkaille annettavat maksun alennukset tai muut edut eivät ole voitonjakoerässä.

Yhtiön oman varallisuuden muutos (milj. euroa)



Vakavaraisuuspääomavaatimus muodostuu markkinariskeistä, vakuutusriskeistä ja muista riskeistä seuraavan kuvan mukaisesti. Markkinariski on vakavaraisuuspääomavaatimuksen suurin yksittäinen komponentti ja sen suuruus on 58 (71) miljoonaa euroa. Vakavaraisuuspääomavaatimus laski viime vuoteen verrattuna pääosin markkinariskin laskun myötä.

Vakavaraisuuspääomavaatimuksen rakenne 31.12.2018



LähiTapiola tarjoaa suomalaisille turvallisempaa ja terveempää elämää. Tämä edellyttää vakavaraista ja pitkäjänteistä liiketoimintaa.



Jukka Kinnunen

Toimitusjohtaja, LähiTapiola Pääkaupunkiseutu Keskinäinen Vakuutusyhtiö

Vakavaraisuutta ja taloudellista tilaa koskeva kertomus 2018

LähiTapiola Pääkaupunkiseudun vakavaraisuus ja taloudellinen tila ovat seurausta yhtiön liiketoiminnasta ja sen tuloksellisuudesta, hallintojärjestelmästä, riskiprofiilista, arvostusmenetelmistä ja pääomahallinnasta. Tämä tiivistelmä kokoaa nämä osa-alueet ja erityisesti niissä tapahtuneet muutokset vuoden 2018 osalta. Tiivistelmä on osa laajempaa koko LähiTapiola-ryhmän kattavaa [vakavaraisuuskertomusta](#).

Liiketoiminta ja tuloksellisuus

LähiTapiola Pääkaupunkiseutu toimii Helsingin, Espoon, Vantaan sekä Kauniaisten alueella. Vuosi 2018 sujui toimintaympäristö huomioiden hyvin, lukuun ottamatta korvausmenoja, joka kasvoi muun muassa suurvahinkojen määrän lisääntymisen ja alkuvuoden haastavien kelienvuoksi. Asiakkaidemme tyytyväisyys tuotteisiimme ja palveluihimme säilyi hyvällä tasolla.

Vuonna 2018 ensivakuutuksen maksutulo kasvoi selvästi alaa nopeammin. Ensivakuutuksen maksutulo oli 108,6 miljoonaa euroa (91,5 milj. €). Voimakkainta kasvu oli yritysliiketoiminnassa. Kasvun taustalla ovat mm. työtapaturma- ja ammattitautivakuutuksen positiivisina jatkuneet siirtoliiketulokset ja uuden työkykyvakuutuksen positiivista vastaanottoa seurannut myynti.

Tilikauden kokonaistulos oli -12 (17) miljoonaa euroa ja yhdistetty kulusuhde ilman perustekorkokulua 112,0 % (95,3 %). Vakuutusliikkeen heikon kannattavuuden taustalla on epäsuotuisa suurvahinkokehitys ja alkuvuoden haastavat kelit, jotka lisäsivät erityisesti liikenne-, kasko- ja henkilövahinkojen määrää. Muilta osin vahinkosuhte säilyi hyvällä tasolla, jonka taustalla on vahinkoja ennaltaehkäisevä riskienhallintatyö. Maksoimme asiakkaillemme 84,1 miljoonaa euroa korvauksia. Vuonna 2018 sattui 12 kappaletta yli sadan tuhannen euron omaisuuden ja toiminnan vahinkoa. Bruttokorvausmeno näistä vahingoista oli 6,7 miljoonaa euroa.

Sijoitustoiminnan nettotuotto oli olosuhteisiin nähden hyvällä tasolla 8,8 miljoonaa euroa (7,1 milj. €) ja sijoitustoiminnan nettotuotto käyvin arvoin 0,9 % (5,4 %). Sijoitustoiminnan kolmen vuoden keskimääräinen tuotto on 3,05 %.

Hallintojärjestelmä

Hallintojärjestelmän tarkoituksena on varmistaa, että yhtiö toimii asianmukaisesti noudattaen tervehdä ja varovaisia liikeperiaatteita. Hallintojärjestelmä muodostuu yhtiökokouksesta, hallintoneuvostosta, hallituksesta, toimitusjohtajasta sekä aktuaaripalveluun, riskienhallintaan, complianceen ja sisäiseen tarkastukseen liittyvistä keskeisistä toiminnoista.

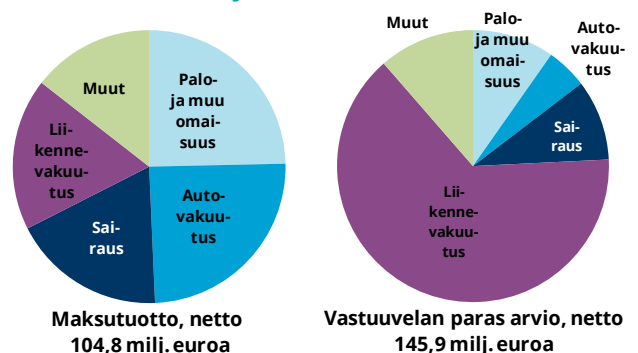
LähiTapiola Pääkaupunkiseudun hallintojärjestelmässä ei ole tapahtunut merkittäviä muutoksia vuoden 2018 aikana.

Riskiprofiili

Toiminnan merkittävimmät riskit ovat vakuutusriskit, markkinariskit, operatiiviset riskit, toimintaympäristön riskit ja strategiset riskit.

Vakuutusriskit liittyvät vakuutustuotteiden hinnoitteluun, inflaatioon ja jälleenvakuutusosujiin. Yhtiön merkittävimpien vakuutuslajien osuus vakuutusmaksuista ja -vastuista on esitetty seuraavassa kuvassa.

Yhtiön olennaisimpien vakuutuslajien osuus vakuutusmaksuista ja vastuuvälästä 31.12.2018



TIIVISTELMÄ: LÄHITAPIOLA PÄÄKAUPUNKISEUTU

Yhtiön suurin riski, markkinariski, aiheutuu varojen markkina-arvojen vaihtelusta, sisältäen muun muassa korkojen, osakekurssien tai valuuttakurssien muutoksen aiheuttaman vaihtelun.

Operatiiviset riskit aiheutuvat riittämättömistä tai epäonnistuneista sisäisistä prosesseista, henkilöstöstä, järjestelmistä ja ulkoisista tekijöistä. Toimintaympäristön riskejä ja strategisia riskejä korostavat vakuutuslalla samanaikainen talouskehityksen epävarmuus ja toimintaympäristön yhä nopeutuva muutosvauhti: mm. digitalisaatio, toimialaliikumukset, uudenlaiset toimijat ja yhteenliittymät, kansainvälistyminen sekä ilmastonmuutos.

Yhtiön markkinariskin pääomavaatimus pienentyi vuoden 2018 aikana johtuen allokaatiomuutoksista ja erityisesti viimeiselle vuosineljännekselle ajoittuneista markkinamuutoksista.

Arvostus vakavaraisuustarkoituksiin

Vakavaraisuuslaskennassa varat ja velat arvostetaan markkina-arvoon, jolla ne ovat vaihdettavissa asiaa tuntevien, liiketoimeen halukkaiden ja toisistaan riippumattomien osapuolten välillä. Varojen määrä 31.12.2018 on 314 (322) miljoonaa euroa, josta sijoituksia on 299 (308) miljoonaa euroa. Velkojen määrä on 188 (182) miljoonaa euroa, josta vastuovelkaa on 163 (156) miljoonaa euroa.

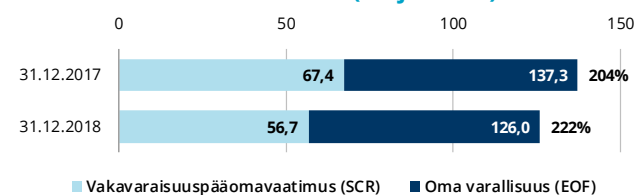
Vastuuelkaan sisältyvän riskimarginaalin laskentamenetelmää tarkennettiin vuonna 2018, mikä vähensi hieman vastuuelkaa.

Pääomanhallinta

Yhtiön vakavaraisuus ja asiakkaiden taloudellisen turvan jatkuvuus varmistetaan kattavalla vakavaraisuuden valvonnalla ja pääomanhallinnalla. Keskeistä on, että yhtiön oma varallisuus ylittää jatkuvasti yhtiön toiminnan riskeistä lasketun vakavaraisuuspääomavaatimuksen riittävällä marginaalilla.

Vakavaraisuuslaskennan oma varallisuus 31.12.2018 on 126 (137), vakavaraisuuspääomavaatimus 57 (67) ja vähimmäispääomavaatimus 16 (17) miljoonaa euroa. Yhtiön vakavaraisuussuhde eli oma varallisuus jaettuna vakavaraisuuspääomavaatimuksella on 222 % (204 %) ja vakavaraisuusasema on vahva. Vakavaraisuusaseman vahvistuminen entisestään on seurausta pääasiassa pääomavaatimuksen pienentymisestä. Vakavaraisuusasema ja sen kehitys on esitetty seuraavassa kuvassa.

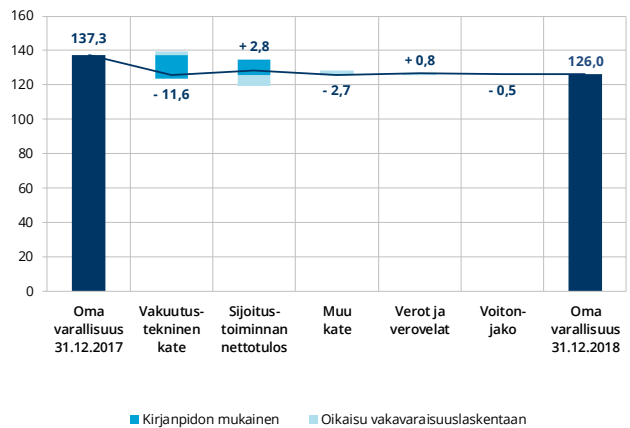
Yhtiön vakavaraisuusasema (milj. euroa)



Yhtiön oman varallisuuden muutos aiheutui pääasiassa haasteellisesta vakuutusliikkeen tuloksesta.

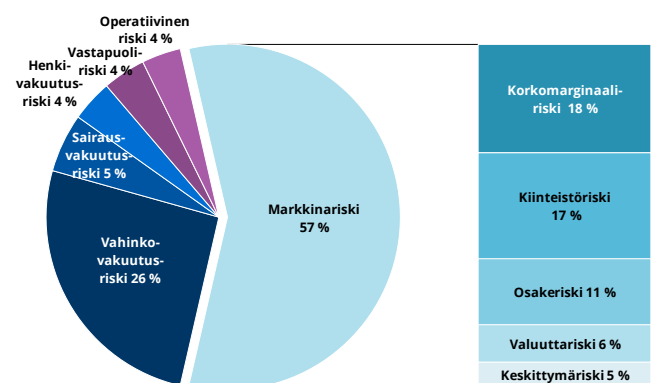
Seuraavassa kuvassa oma varallisuus ja sen muutos esitetään vakuutus-, sijoitus- ja muuhun toimintaan jaoteltuna. Kuvassa esitetään myös verojen, verovelkojen muutoksen ja voitonjaon vaikutukset. Omistaja-asiakkaille annettavat maksun alennukset tai muut edut eivät ole voitonjakoerässä.

Yhtiön oman varallisuuden muutos (milj. euroa)



Vakavaraisuuspääomavaatimus muodostuu markkinariskeistä, vakuutusriskeistä ja muista riskeistä seuraavan kuvan mukaisesti. Markkinariski on vakavaraisuuspääomavaatimuksen suurin yksittäinen komponentti ja sen suuruus on 54 (69) miljoonaa euroa. Vakavaraisuuspääomavaatimus laski viime vuoteen verrattuna pääosin markkinariskin laskun myötä.

Vakavaraisuuspääomavaatimuksen rakenne 31.12.2018





Pasi Aakula

Toimitusjohtaja, LähiTapiola Satakunta Keskinäinen Vakuutusyhtiö

LähiTapiola Satakunta on mukana alueen talouselämässä ja ihmisten arjessa. Tarjoamme asiakkaillemme Elämäturvaa paikallisesti, henkilökohtaisesti ja kaikkikanavaisesti.

Vakavaraisuutta ja taloudellista tilaa koskeva kertomus 2018

LähiTapiola Satakunnan vakavaraisuus ja taloudellinen tila ovat seurausta yhtiön liiketoiminnasta ja sen tuloksellisuudesta, hallintojärjestelmästä, riskiprofiilista, arvostusmenetelmistä ja pääomahallinnasta. Tämä tiivistelmä kokoaa nämä osa-alueet ja erityisesti niissä tapahtuneet muutokset vuoden 2018 osalta. Tiivistelmä on osa laajempaa koko LähiTapiola-ryhmän kattavaa [vakavaraisuuskertomusta](#).

Liiketoiminta ja tuloksellisuus

LähiTapiola Satakunta toimii Porin talousalueella, Kaanpään seutukunnassa sekä Pohjois-Satakunnassa. Yhtiön toimialaan kuuluvat kaikki vapaaehtoiset vahinkovakuutukset ja lakisääteinen liikennevakuutus. Yhtiö tuottaa palveluita myös muille LähiTapiola-ryhmän yhtiöille myymällä ja hoitamalla niiden tuotevalikoimaan kuuluvia tuotteita.

LähiTapiola Satakunta jatkoi vuonna 2018 hyvää tuloksellista toimintaa. Vuonna 2018 yhtiön painopisteinä olivat uudistuminen, kasvu ja tuottavuus. Uudistumisen ytimessä on pyrkimyksemme muuttua perinteisestä vahinkovakuutusyhtiöstä elämäturvayhtiöksi. Vahinkovakuutuksen maksutulo, liikennevakuutuksen markkinaosuus ja asiakasmäärä jatkoivat kasvuaan.

LähiTapiola Satakunnan tilikauden kokonaistulos oli 2 (8) miljoonaa euroa, yhdistetty kulusuhde ilman perustekorkokulua 87,3 % (82,3 %) ja sijoitustoiminnan nettotuotto käyvin arvoin -0,9 % (5,5 %).

Hallintojärjestelmä

Hallintojärjestelmän tarkoituksena on varmistaa, että yhtiö toimii asianmukaisesti noudattaen terveitä ja varovaisia liikeperiaatteita. Hallintojärjestelmä muodostuu yhtiökokouksesta, hallintoneuvostosta, hallituksesta, toimitus-

johtajasta sekä aktuaaripalveluun, riskienhallintaan, complianceen ja sisäiseen tarkastukseen liittyvistä keskeisistä toiminnoista.

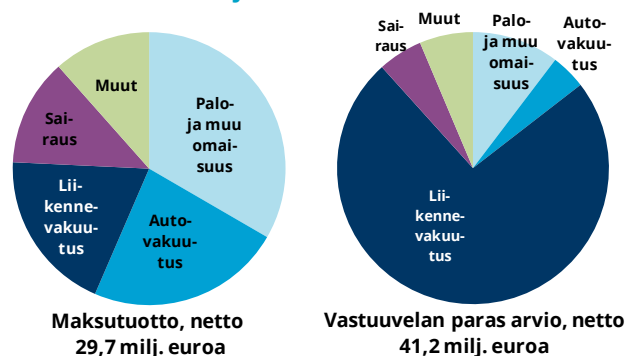
LähiTapiola Satakunnan hallintojärjestelmässä ei ole tapahtunut merkittäviä muutoksia vuoden 2018 aikana.

Riskiprofiili

Toiminnan merkittävimmät riskit ovat vakuutusriskit, markkinariskit, operatiiviset riskit, toimintaympäristön riskit ja strategiset riskit.

Vakuutusriskit liittyvät vakuutustuotteiden hinnoitteluun, inflaatioon ja jälleenvakuutussuojoiin. Yhtiön merkittävimpien vakuutuslajien osuus vakuutusmaksuista ja -vastuista on esitetty seuraavassa kuvassa.

Yhtiön olennaisimpien vakuutuslajien osuus vakuutusmaksuista ja vastuuvälästä 31.12.2018



Yhtiön suurin riski, markkinariski, aiheutuu varojen markkina-arvojen vaihtelusta, sisältäen muun muassa korkojen, osakekurssien tai valuuttakurssien muutoksen aiheuttaman vaihtelun.

Operatiiviset riskit aiheutuvat riittämättömistä tai epäonnistuneista sisäisistä prosesseista, henkilöstöstä, järjestelmistä ja ulkoisista tekijöistä. Toimintaympäristön riskejä ja strategisia riskejä korostavat vakuutusallalla sa-

TIIVISTELMÄ: LÄHITAPIOLA SATAKUNTA

manaikainen talouskehityksen epävarmuus ja toimintaympäristön yhä nopeutuva muutosvauhti: mm. digitalisaatio, toimialaliikumukset, uudenlaiset toimijat ja yhteenliittymät, kansainvälistyminen sekä ilmastonmuutos.

Yhtiön markkinariskin pääomavaatimus pienentyi vuoden 2018 aikana johtuen allokaatiomuutoksista ja erityisesti viimeiselle vuosineljännekselle ajoittuneista markkinamuutoksista.

Arvostus vakavaraisuustarkoituksiin

Vakavaraisuuslaskennassa varat ja velat arvostetaan markkina-arvoon, jolla ne ovat vaihdettavissa asiaa tuntevien, liiketoimeen halukkaiden ja toisistaan riippumattomien osapuolten välillä. Varojen määrä 31.12.2018 on 110 (109) miljoonaa euroa, josta sijoituksia on 104 (103) miljoonaa euroa. Velkojen määrä on 57 (58) miljoonaa euroa, josta vastuuvulkaa on 47 (48) miljoonaa euroa.

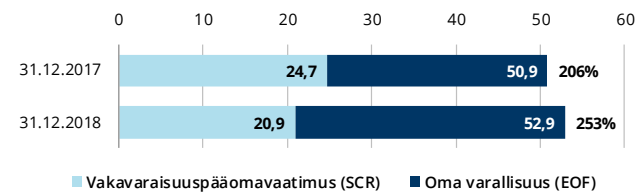
Vastuuvulkaan sisältyvän riskimarginaalin laskentamenetelmää tarkennettiin vuonna 2018, mikä vähensi hieman vastuuvulkaa.

Pääomanhallinta

Yhtiön vakavaraisuus ja asiakkaiden taloudellisen turvan jatkuvuus varmistetaan kattavalla vakavaraisuuden valvonnalla ja pääomanhallinnalla. Keskeistä on, että yhtiön oma varallisuus ylittää jatkuvasti yhtiön toiminnan riskeistä lasketun vakavaraisuuspääomavaatimuksen riittävällä marginaalilla.

Vakavaraisuuslaskennan oma varallisuus 31.12.2018 on 53 (51), vakavaraisuuspääomavaatimus 21 (25) ja vähimmäispääomavaatimus 5 (6) miljoonaa euroa. Yhtiön vakavaraisuussuhde eli oma varallisuus jaettuna vakavaraisuuspääomavaatimuksella on 253 % (206 %) ja vakavaraisuusasema on vahva. Vakavaraisuusaseman vahvistuminen entisestään on seurausta pääasiassa pääomavaatimuksen pienentymisestä. Vakavaraisuusasema ja sen kehitys on esitetty seuraavassa kuvassa.

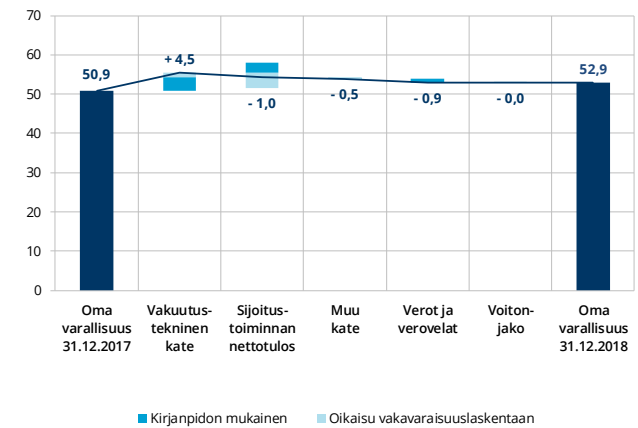
Yhtiön vakavaraisuusasema (milj. euroa)



Yhtiön oman varallisuuden muutokset ovat aiheutuneet kirjanpidon tuloksesta sekä vakavaraisuuslaskennan oikaisujen, kuten sijoitusten ja vastuuvulan arvostuserojen muutoksista.

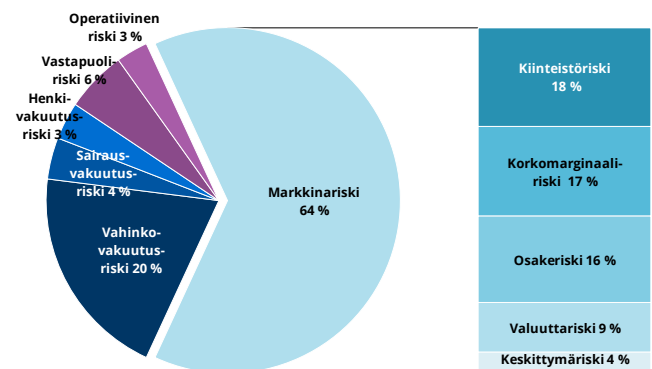
Seuraavassa kuvassa oma varallisuus ja sen muutos esitetään vakuutus-, sijoitus- ja muuhun toimintaan jaoteltuna. Kuvassa esitetään myös verojen, verovelkojen muutoksen ja voitonjaon vaikutukset. Omistaja-asiakkaille annettavat maksun alennukset tai muut edut eivät ole voitonjakoerässä.

Yhtiön oman varallisuuden muutos (milj. euroa)



Vakavaraisuuspääomavaatimus muodostuu markkinariskeistä, vakuutusriskeistä ja muista riskeistä seuraavan kuvan mukaisesti. Markkinariski on vakavaraisuuspääomavaatimuksen suurin yksittäinen komponentti ja sen suuruus on 21 (26) miljoonaa euroa. Vakavaraisuuspääomavaatimus laski viime vuoteen verrattuna pääosin markkinariskin laskun myötä.

Vakavaraisuuspääomavaatimuksen rakenne 31.12.2018



LähiTapiola Savo panostaa elämän- turvaan tarjoamalla suomalaisille turvallisempaa, terveempää ja tuot- tavampaa tulevaisuutta.



Pekka Kirvesmies
Toimitusjohtaja, LähiTapiola Savo Keskinäinen Vakuutusyhtiö

Vakavaraisuutta ja taloudellista tilaa koskeva kertomus 2018

LähiTapiola Savon vakavaraisuus ja taloudellinen tila ovat seurausta yhtiön liiketoiminnasta ja sen tuloksellisuudesta, hallintojärjestelmästä, riskiprofiilista, arvostusmenetelmistä ja pääomahallinnasta. Tämä tiivistelmä kokoaa nämä osa-alueet ja erityisesti niissä tapahtuneet muutokset vuoden 2018 osalta. Tiivistelmä on osa laajempaa koko LähiTapiola-ryhmän kattavaa [vakavaraisuuskertomusta](#).

Liiketoiminta ja tuloksellisuus

LähiTapiola Savo palvelee asiakkaitaan Kuopion, Leppävirran, Pieksämäen, Pielaveden, Siilinjärven, Suonenjoen ja Varkauden alueella. LähiTapiola Savon toimialaan kuuluvat kaikki vapaaehtoiset vahinkovakuutukset ja lakisääteinen liikennevakuutus. Yhtiö tuottaa palveluita myös muille LähiTapiola-ryhmän yhtiöille myymällä ja hoitamalla niiden tuotevalikoimaan kuuluvia tuotteita.

LähiTapiola Savon markkinaosuus liikennevakuutuksilla mitattuna oli toimintavuonna lievässä kasvussa. Asiakaskokemuksen kehittäminen entistäkin paremmaksi oli yksi keskeisimmistä tavoitteista. Tässä onnistuttiin erinomaisesti. Tulos jäi heikosta vahinkovuodesta ja huonosta sijoitusvuodesta johtuen normaalia alhaisemmalle tasolle.

LähiTapiola Savon tilikauden kokonaistulos oli 1 (9) miljoonaa euroa, yhdistetty kulusuhde ilman perustekorokulua 98,0 % (83,7 %) ja sijoitustoiminnan nettotuotto käyvin arvoin 0,4 % (3,9 %).

Hallintojärjestelmä

Hallintojärjestelmän tarkoituksena on varmistaa, että yhtiö toimii asianmukaisesti noudattaen terveitä ja varovaisia liikeperiaatteita. Hallintojärjestelmä muodostuu yhtiökokouksesta, hallintoneuvostosta, hallituksesta, toimitusjohtajasta sekä aktuaaripalveluun, riskienhallintaan, complianceen ja sisäiseen tarkastukseen liittyvistä keskeisistä toiminnoista.

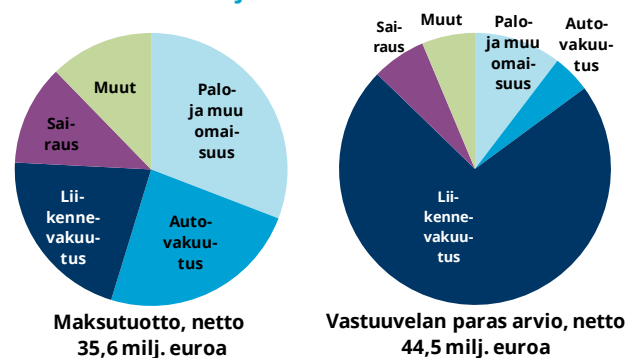
LähiTapiola Savon hallintojärjestelmässä ei ole tapahtunut merkittäviä muutoksia vuoden 2018 aikana.

Riskiprofiili

Toiminnan merkittävimmät riskit ovat vakuutusriskit, markkinariskit, operatiiviset riskit, toimintaympäristön riskit ja strategiset riskit.

Vakuutusriskit liittyvät vakuutustuotteiden hinnoitteluun, inflaatioon ja jälleenvakuutusosujiin. Yhtiön merkittävimpien vakuutuslajien osuus vakuutusmaksuista ja -vastuista on esitetty seuraavassa kuvassa.

Yhtiön olennaisimpien vakuutuslajien osuus vakuutusmaksuista ja vastuuvälästä 31.12.2018



Yhtiön suurin riski, markkinariski, aiheutuu varojen markkina-arvojen vaihtelusta, sisältäen muun muassa korkojen, osakekurssien tai valuuttakurssien muutoksen aiheuttaman vaihtelun.

Operatiiviset riskit aiheutuvat riittämättömistä tai epäonnistuneista sisäisistä prosesseista, henkilöstöstä, järjestelmistä ja ulkoisista tekijöistä. Toimintaympäristön riskejä ja strategisia riskejä korostavat vakuutuslajilla samanaikainen talouskehityksen epävarmuus ja toimintaympäristön yhä nopeutuva muutosvauhti: mm. digitalisaatio, toimialaliikumukset, uudenlaiset toimijat ja yhteenliittymät, kansainvälistyminen sekä ilmastonmuutos.

Yhtiön markkinariskin pääomavaatimus pienentyi vuoden 2018 aikana johtuen allokaatiomuutoksista ja eri-

TIIVISTELMÄ: LÄHITAPIOLA SAVO

tyisesti viimeiselle vuosineljännekselle ajoittuneista markkinamuutoksista.

Arvostus vakavaraisuustarkoituksiin

Vakavaraisuuslaskennassa varat ja velat arvostetaan markkina-arvoon, jolla ne ovat vaihdettavissa asiaa tuntevien, liiketoimeen halukkaiden ja toisistaan riippumattomien osapuolten välillä. Varojen määrä 31.12.2018 on 134 (133) miljoonaa euroa, josta sijoituksia on 128 (126) miljoonaa euroa. Velkojen määrä on 62 (62) miljoonaa euroa, josta vastuuvelkaa on 51 (50) miljoonaa euroa.

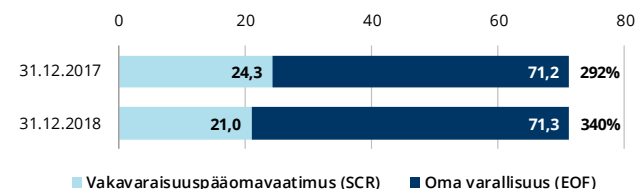
Vastuuvelkaan sisältyvän riskimarginaalin laskentamenetelmää tarkennettiin vuonna 2018, mikä vähensi hieman vastuuvelkaa.

Pääomanhallinta

Yhtiön vakavaraisuus ja asiakkaiden taloudellisen turvan jatkuvuus varmistetaan kattavalla vakavaraisuuden valvonnalla ja pääomanhallinnalla. Keskeistä on, että yhtiön oma varallisuus ylittää jatkuvasti yhtiön toiminnan riskeistä lasketun vakavaraisuuspääomavaatimuksen riittävällä marginaalilla.

Vakavaraisuuslaskennan oma varallisuus 31.12.2018 on 71 (71), vakavaraisuuspääomavaatimus 21 (24) ja vähimmäispääomavaatimus 5 (6) miljoonaa euroa. Yhtiön vakavaraisuussuhde eli oma varallisuus jaettuna vakavaraisuuspääomavaatimuksella on 340 % (292 %) ja vakavaraisuusasema on vahva. Vakavaraisuusaseman vahvistuminen entisestään on seurausta pääasiassa pääomavaatimuksen pienentymisestä. Vakavaraisuusasema ja sen kehitys on esitetty seuraavassa kuvassa.

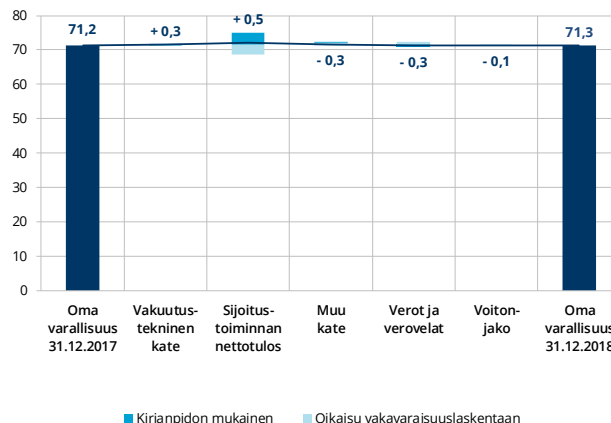
Yhtiön vakavaraisuusasema (milj. euroa)



Yhtiön oman varallisuuden muutokset ovat aiheutuneet kirjanpidon tuloksesta, sekä vakavaraisuuslaskennan oikaisujen, kuten sijoitusten ja vastuuvelan arvostuserojen muutoksista.

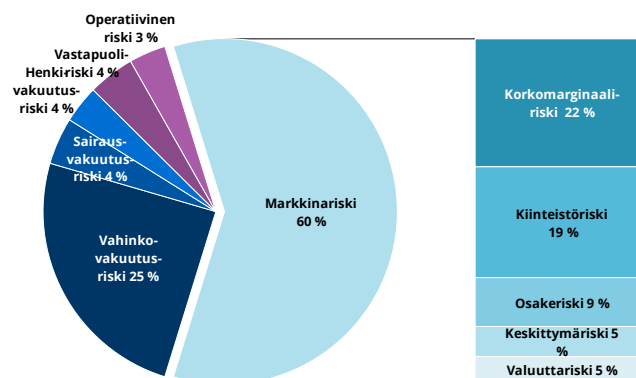
Seuraavassa kuvassa oma varallisuus ja sen muutos esitetään vakuutus-, sijoitus- ja muuhun toimintaan jaoteltuna. Kuvassa esitetään myös verojen, verovelkojen muutoksen ja voitonjaon vaikutukset. Omistaja-asiakkaille annettavat maksun alennukset tai muut edut eivät ole voitonjakoerässä.

Yhtiön oman varallisuuden muutos (milj. euroa)



Vakavaraisuuspääomavaatimus muodostuu markkinariskeistä, vakuutusriskeistä ja muista riskeistä seuraavan mukaisesti. Markkinariski on vakavaraisuuspääomavaatimuksen suurin yksittäinen komponentti ja sen suuruus on 21 (25) miljoonaa euroa. Vakavaraisuuspääomavaatimus laski viime vuoteen verrattuna pääosin markkinariskin laskun myötä.

Vakavaraisuuspääomavaatimuksen rakenne 31.12.2018





Asko Lammela

Toimitusjohtaja, LähiTapiola Savo-Karjala Keskinäinen Vakuutusyhtiö

Haluamme palvella ja auttaa asiakastamme onnistumaan elämänturvassaan. Luomme mielenrauhaa, jotta asiakas voi elää enemmän.

Vakavaraisuutta ja taloudellista tilaa koskeva kertomus 2018

LähiTapiola Savo-Karjalan vakavaraisuus ja taloudellinen tila ovat seurausta yhtiön liiketoiminnasta ja sen tuloksellisuudesta, hallintojärjestelmästä, riskiprofiilista, arvostusmenetelmistä ja pääomahallinnasta. Tämä tiivistelmä kokoaa nämä osa-alueet ja erityisesti niissä tapahtuneet muutokset vuoden 2018 osalta. Tiivistelmä on osa laajempaa koko LähiTapiola-ryhmän kattavaa [vakavaraisuuskertomusta](#).

Liiketoiminta ja tuloksellisuus

LähiTapiola Savo-Karjala alueyhtiö sijoittuu Etelä-Savon ja Etelä-Karjalan maakuntien alueelle. Alueyhtiö palvelee asiakkaita Heinävedellä, Juvalla, Mikkeliissä, Mäntyharjulla, Parikkalassa, Rantasalmella ja Savonlinnassa. LähiTapiola Savo-Karjalan toimialaan kuuluvat kaikki vapaaehtoiset vahinkovakuutukset ja lakisääteinen liikennevakuutus. Yhtiö tuottaa palveluita myös muille LähiTapiola-ryhmän yhtiöille myymällä ja hoitamalla niiden tuotevalikoimaan kuuluvia tuotteita.

Vuonna 2018 ensivakuutuksen maksutulo kasvoi selvästi alaa nopeammin ja onnistuimme kasvattamaan markkinaosuuttamme. Ensivakuutuksen maksutulo oli 29,4 miljoonaa euroa (25,3 milj. €), muutos vertailujaksoon oli 16,3 prosenttia. Maksoimme asiakkaillemme 16,6 miljoonaa euroa korvauksia. Vahinkovakuuttamisen kokonaisasiakasmäärä vuoden 2018 lopussa oli 48 120 asiakasta.

LähiTapiola Savo-Karjalan tilikauden kokonaistulos oli 1 (7) miljoonaa euroa, yhdistetty kulusuhde ilman perustekorkokulua 95,0 % (89,0 %) ja sijoitustoiminnan nettotuotto käyvin arvoin -1,2 % (5,7 %).

Hallintojärjestelmä

Hallintojärjestelmän tarkoituksena on varmistaa, että yhtiö toimii asianmukaisesti noudattaen terveitä ja varovai-

sia liikeperiaatteita. Hallintojärjestelmä muodostuu yhtiökokouksesta, hallintoneuvostosta, hallituksesta, toimitusjohtajasta sekä aktuaaripalveluun, riskienhallintaan, complianceen ja sisäiseen tarkastukseen liittyvistä keskeisistä toiminnoista.

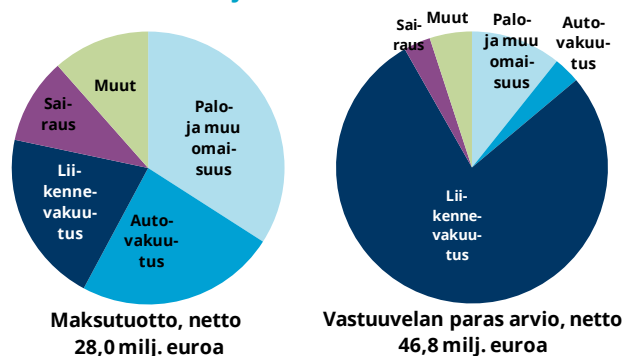
LähiTapiola Savo-Karjalan hallintojärjestelmässä ei ole tapahtunut merkittäviä muutoksia vuoden 2018 aikana.

Riskiprofiili

Toiminnan merkittävimmät riskit ovat vakuutusriskit, markkinariskit, operatiiviset riskit, toimintaympäristön riskit ja strategiset riskit.

Vakuutusriskit liittyvät vakuutustuotteiden hinnoitteluun, inflaatioon ja jälleenvakuutussuojiin. Yhtiön merkittävimpien vakuutuslajien osuus vakuutusmaksuista ja -vastuista on esitetty seuraavassa kuvassa.

Yhtiön olennaisimpien vakuutuslajien osuus vakuutusmaksuista ja vastuuvälästä 31.12.2018



Yhtiön suurin riski, markkinariski, aiheutuu varojen markkina-arvojen vaihtelusta, sisältäen muun muassa korkojen, osakekurssien tai valuuttakurssien muutoksen aiheuttaman vaihtelun.

Operatiiviset riskit aiheutuvat riittämättömistä tai epäonnistuneista sisäisistä prosesseista, henkilöstöstä, järjestelmistä ja ulkoisista tekijöistä. Toimintaympäristön

TIIVISTELMÄ: LÄHITAPIOLA SAVO-KARJALA

riskejä ja strategisia riskejä korostavat vakuutusallalla samanaikainen talouskehityksen epävarmuus ja toimintaympäristön yhä nopeutuva muutosvauhti: mm. digitalisaatio, toimialaliikumukset, uudenlaiset toimijat ja yhteenliittymät, kansainvälistyminen sekä ilmastonmuutos.

Yhtiön markkinariskin pääomavaatimus pienentyi vuoden 2018 aikana johtuen allokaatiomuutoksista ja erityisesti viimeiselle vuosineljännekselle ajoittuneista markkinamuutoksista.

Arvostus vakavaraisuustarkoituksiin

Vakavaraisuuslaskennassa varat ja velat arvostetaan markkina-arvoon, jolla ne ovat vaihdettavissa asiaa tuntevien, liiketoimeen halukkaiden ja toisistaan riippumattomien osapuolten välillä. Varojen määrä 31.12.2018 on 119 (118) miljoonaa euroa, josta sijoituksia on 112 (113) miljoonaa euroa. Velkojen määrä on 62 (61) miljoonaa euroa, josta vastuovelkaa on 53 (52) miljoonaa euroa.

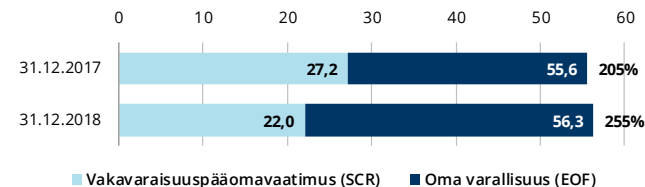
Vastuuelkaan sisältyvän riskimarginaalin laskentamenetelmää tarkennettiin vuonna 2018, mikä vähensi hieman vastuuelkaa.

Pääomanhallinta

Yhtiön vakavaraisuus ja asiakkaiden taloudellisen turvan jatkuvuus varmistetaan kattavalla vakavaraisuuden valvonnalla ja pääomanhallinnalla. Keskeistä on, että yhtiön oma varallisuus ylittää jatkuvasti yhtiön toiminnan riskeistä lasketun vakavaraisuuspääomavaatimuksen riittävällä marginaalilla.

Vakavaraisuuslaskennan oma varallisuus 31.12.2018 on 56 (56), vakavaraisuuspääomavaatimus 22 (27) ja vähimmäispääomavaatimus 6 (7) miljoonaa euroa. Yhtiön vakavaraisuussuhde eli oma varallisuus jaettuna vakavaraisuuspääomavaatimuksella on 255 % (205 %) ja vakavaraisuusasema on vahva. Vakavaraisuusaseman vahvistuminen entisestään on seurausta pääasiassa pääomavaatimuksen pienentymisestä. Vakavaraisuusasema ja sen kehitys on esitetty seuraavassa kuvassa.

Yhtiön vakavaraisuusasema (milj. euroa)

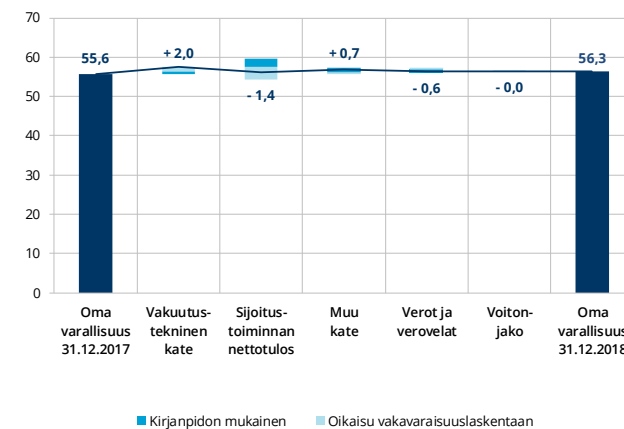


Yhtiön oman varallisuuden muutokset ovat aiheutuneet kirjanpidon tuloksesta, sekä vakavaraisuuslaskennan oikaisujen, kuten sijoitusten ja vastuuelan arvostuserojen muutoksista.

Seuraavassa kuvassa oma varallisuus ja sen muutos esitetään vakuutus-, sijoitus- ja muuhun toimintaan jaoteltuna. Kuvassa esitetään myös verojen, verovelkojen muutoksen ja voitonjaon vaikutukset. Omistaja-asiakkaille

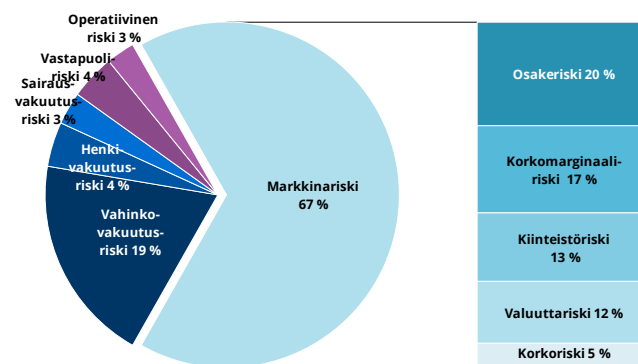
annettavat maksun alennukset tai muut edut eivät ole voitonjakoerässä.

Yhtiön oman varallisuuden muutos (milj. euroa)



Vakavaraisuuspääomavaatimus muodostuu markkinariskeistä, vakuutusriskeistä ja muista riskeistä seuraavan kuvan mukaisesti. Markkinariski on vakavaraisuuspääomavaatimuksen suurin yksittäinen komponentti ja sen suuruus on 23 (29) miljoonaa euroa. Vakavaraisuuspääomavaatimus laski viime vuoteen verrattuna pääosin markkinariskin laskun myötä.

Vakavaraisuuspääomavaatimuksen rakenne 31.12.2018



Elämänturvastrategiamme mukaisesti tavoitteenamme on tuottaa asiakkaillemme kokonaisvaltaista ja ennakkoivaa palvelua terveyden, turvallisuuden ja talouden alueilla.



Erik Valros

Toimitusjohtaja, LähiTapiola Uusimaa Keskinäinen Vakuutusyhtiö

Vakavaraisuutta ja taloudellista tilaa koskeva kertomus 2018

LähiTapiola Uusimaan vakavaraisuus ja taloudellinen tila ovat seurausta yhtiön liiketoiminnasta ja sen tuloksellisuudesta, hallintojärjestelmästä, riskiprofilista, arvostusmenetelmistä ja pääomahallinnasta. Tämä tiivistelmä koostuu näistä osa-alueista ja erityisesti niissä tapahtuneista muutoksista vuoden 2018 osalta. Tiivistelmä on osa laajempaa koko LähiTapiola-ryhmän kattavaa [vakavaraisuuskertomusta](#).

Liiketoiminta ja tuloksellisuus

LähiTapiola Uusimaan toimialue kattaa Pääkaupunkiseutua ympäröivien kuntien alueen Uudenmaan maakunnan alueella ja sen toimialaan kuuluvat kaikki vapaaehtoiset vahinkovakuutukset ja lakisääteinen liikennevakuutus. Yhtiö tuottaa palveluita myös muille LähiTapiola-ryhmän yhtiöille myymällä ja hoitamalla niiden tuotevalikoimaan kuuluvia tuotteita.

Yhtiöllä on noin 74 000 vahinkovakuutusasiakasta ja henkilöstömäärä oli vuoden 2018 aikana 97. LähiTapiola Uusimaalla on alueellaan vahva markkina-asema ja yhtiön menestyksen taustalla on vahva paikallinen läsnäolo sekä paikallisen markkinatilanteen tuntemus.

LähiTapiola Uusimaan ensimmäinen kokonainen tilikausi liikennevakuutuksen kannansiirron jälkeen oli menestys. Tulos parani merkittävästi ja asiakasmäärä kasvoi yli 600 asiakkaalla. Asiakkaidemme tyytyväisyys tuotteisiimme ja palveluihimme parani entisestään. Asiointikokemusta mittaava NPS-indeksi oli vuonna 2018 74,2 % (70,4 %), jota voidaan pitää erittäin hyvänä asiakastyytyväisyytenä.

Yhtiö maksoi asiakkailleen 35,1 miljoonaa euroa (30,2 milj. €) korvauksia. Tämän lisäksi asiakkaille maksettiin vahinkovakuutuksen keskittämisetuina 4,1 miljoonaa euroa ja vakuutusmaksuista S-ryhmän Bonusta 1,5 miljoonaa euroa.

Tilikauden kokonaistulos oli 2 (8) miljoonaa euroa, yhdistetty kulusuhde ilman perustekorkokulua 93,2 % (97,6

%) ja sijoitustoiminnan nettotuotto käyvin arvoin -0,5 % (5,4 %).

Hallintojärjestelmä

Hallintojärjestelmän tarkoituksena on varmistaa, että yhtiö toimii asianmukaisesti noudattaen terveitä ja varovaisia liikeperiaatteita. Hallintojärjestelmä muodostuu yhtiökokouksesta, hallintoneuvostosta, hallituksesta, toimitusjohtajasta sekä aktuaaripalveluun, riskienhallintaan, complianceen ja sisäiseen tarkastukseen liittyvistä keskeisistä toiminnoista.

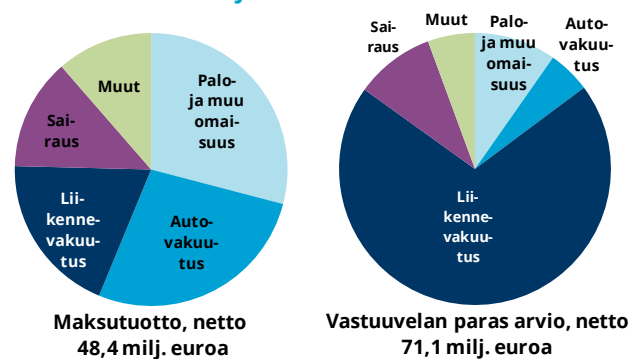
LähiTapiola Uusimaan hallintojärjestelmässä ei ole tapahtunut merkittäviä muutoksia vuoden 2018 aikana.

Riskiprofiili

Toiminnan merkittävimmät riskit ovat vakuutusriskit, markkinariskit, operatiiviset riskit, toimintaympäristön riskit ja strategiset riskit.

Vakuutusriskit liittyvät vakuutus tuotteiden hinnoitteluun, inflaatioon ja jälleenvakuutus suojiin. Yhtiön merkittävimpien vakuutuslajien osuus vakuutusmaksuista ja -vastuista on esitetty seuraavassa kuvassa.

Yhtiön olennaisimpien vakuutuslajien osuus vakuutusmaksuista ja vastuuelasta 31.12.2018



Yhtiön suurin riski, markkinariski, aiheutuu varojen markkina-arvojen vaihtelusta, sisältäen muun muassa korko-

TIIVISTELMÄ: LÄHITAPIOLA UUSIMAA

jen, osakekurssien tai valuuttakurssien muutoksen aiheuttaman vaihtelun.

Operatiiviset riskit aiheutuvat riittämättömistä tai epäonnistuneista sisäisistä prosesseista, henkilöstöstä, järjestelmistä ja ulkoisista tekijöistä. Toimintaympäristön riskejä ja strategisia riskejä korostavat vakuutusallalla samanaikainen talouskehityksen epävarmuus ja toimintaympäristön yhä nopeutuva muutosvauhti: mm. digitalisaatio, toimialaliukumat, uudenlaiset toimijat ja yhteenliittymät, kansainvälistyminen sekä ilmastonmuutos.

Yhtiön markkinariskin pääomavaatimus pienentyi vuoden 2018 aikana johtuen allokaatiomuutoksista ja erityisesti viimeiselle vuosineljännekselle ajoittuneista markkinamuutoksista.

Arvostus vakavaraisuustarkoituksiin

Vakavaraisuuslaskennassa varat ja velat arvostetaan markkina-arvoon, jolla ne ovat vaihdettavissa asiaa tuntevien, liiketoimeen halukkaiden ja toisistaan riippumattomien osapuolten välillä. Varojen määrä 31.12.2018 on 178 (179) miljoonaa euroa, josta sijoituksia on 165 (170) miljoonaa euroa. Velkojen määrä on 96 (97) miljoonaa euroa, josta vastuovelkaa on 82 (83) miljoonaa euroa.

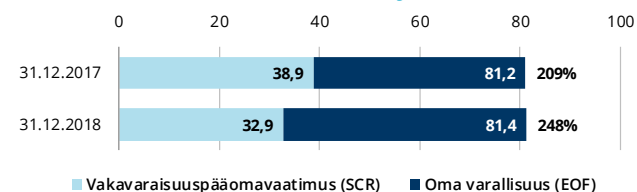
Vastuuelkaan sisältyvän riskimarginaalin laskentamenetelmää tarkennettiin vuonna 2018, mikä vähensi hieman vastuuelkaa.

Pääomanhallinta

Yhtiön vakavaraisuus ja asiakkaiden taloudellisen turvan jatkuvuus varmistetaan kattavalla vakavaraisuuden valvonnalla ja pääomanhallinnalla. Keskeistä on, että yhtiön oma varallisuus ylittää jatkuvasti yhtiön toiminnan riskeistä lasketun vakavaraisuuspääomavaatimuksen riittävällä marginaalilla.

Vakavaraisuuslaskennan oma varallisuus 31.12.2018 on 81 (81), vakavaraisuuspääomavaatimus 33 (39) ja vähimmäispääomavaatimus 8 (10) miljoonaa euroa. Yhtiön vakavaraisuussuhde eli oma varallisuus jaettuna vakavaraisuuspääomavaatimuksella on 248 % (209 %) ja vakavaraisuusasema on vahva. Vakavaraisuusaseman vahvistuminen entisestään on seurausta pääasiassa pääomavaatimuksen pienentymisestä. Vakavaraisuusasema ja sen kehitys on esitetty seuraavassa kuvassa.

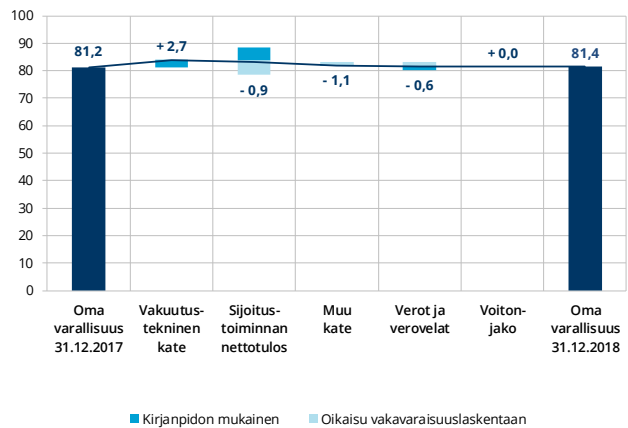
Yhtiön vakavaraisuusasema (milj. euroa)



Yhtiön oman varallisuuden muutokset ovat aiheutuneet kirjanpidon tuloksesta sekä vakavaraisuuslaskennan oikaisujen, kuten sijoitusten ja vastuuelan arvostuserojen muutoksista.

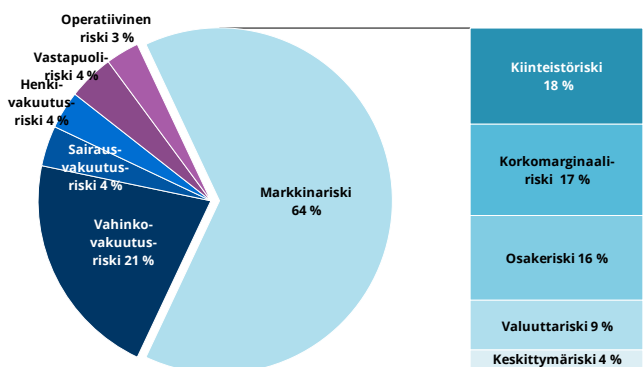
Seuraavassa kuvassa oma varallisuus ja sen muutos esitetään vakuutus-, sijoitus- ja muuhun toimintaan jaoteltuna. Kuvassa esitetään myös verojen, verovelkojen muutoksen ja voitonjaon vaikutukset. Omistaja-asiakkaille annettavat maksun alennukset tai muut edut eivät ole voitonjakoerässä.

Yhtiön oman varallisuuden muutos (milj. euroa)



Vakavaraisuuspääomavaatimus muodostuu markkinariskeistä, vakuutusriskeistä ja muista riskeistä seuraavan kuvan mukaisesti. Markkinariski on vakavaraisuuspääomavaatimuksen suurin yksittäinen komponentti ja sen suuruus on 34 (42) miljoonaa euroa. Vakavaraisuuspääomavaatimus laski viime vuoteen verrattuna pääosin markkinariskin laskun myötä.

Vakavaraisuuspääomavaatimuksen rakenne 31.12.2018



TIIVISTELMÄ: LOKALTAPIOLA NYLAND

I enlighet med vår livstrygghetsstrategi är vårt mål att producera heltäckande och förutseende tjänster inom hälsa, trygghet och ekonomi för våra kunder.

Erik Valros

Verkställande direktör, LokalTapiola Nyland Ömsesidigt Försäkringsbolag



Redovisning om solvens och ekonomisk situation 2018

LokalTapiola Nylands solvens och ekonomiska situation är en följd av bolagets affärsverksamhet och resultat, förvaltningssystem, riskprofil, värderingsmetoder och kapitalhantering. Här sammanfattas dessa delområden och framför allt förändringarna inom dem under år 2018. Sammanfattningen är en del av en mera omfattande [solvensredovisning](#) som omfattar hela LokalTapiola-gruppen.

Affärsverksamhet och resultat

LokalTapiola Nylands verksamhetsområde omfattar kommunerna kring Huvudstadsregionen i landskapet Nyland och dess bransch består av alla frivilliga skadeförsäkringar och lagstadgad trafikförsäkring. Bolaget producerar även tjänster till övriga bolag i LokalTapiola-gruppen genom att sälja och förvalta produkter som ingår i dessa bolags produkturval.

Bolaget har cirka 74 000 skadeförsäkringskunder och antalet anställda under 2018 var 97. LokalTapiola Nyland har en stark marknadsställning inom sin region. Bakom bolagets framgång finns en stark lokal närvaro och kännedom om den lokala marknadssituationen.

Den första hela räkenskapsperioden efter beståndsöverföringen av trafikförsäkring var framgångsrik för LokalTapiola Nyland. Resultatet förbättrades betydligt och kundantalet ökade med över 600 kunder. Kundernas nöjdhet vad gäller våra produkter och tjänster förbättrades ytterligare. NPS-indexet som mäter betjäningssupplelsen var 74,2 % (70,4 %) år 2018, som kan anses vara en mycket bra kundnöjdhet.

I ersättningar betalade bolaget 35,1 miljoner euro (30,2 miljoner euro) till sina kunder. Till kunderna betalades dessutom som helkundsförmåner för skadeförsäkring 4,1 miljoner euro och som S-gruppens bonus 1,5 miljoner euro.

Räkenskapsperiodens totalresultat var 2 (8) miljoner euro, totalkostnadsprocenten utan kostnader för beräk-

ningsränta var 93,2 % (97,6 %) och nettointäkten av placeringsverksamheten enligt gängse värden var -0,5 % (5,4 %).

Förvaltningssystem

Syftet med förvaltningssystemet är att säkerställa att bolaget drivs på ett behörigt sätt med iakttagande av sunda och försiktiga affärsprinciper. Förvaltningssystemet utgörs av bolagsstämman, förvaltningsrådet, styrelsen, verkställande direktören och de centrala funktionerna för aktuarietjänster, riskhantering, compliance och intern revision.

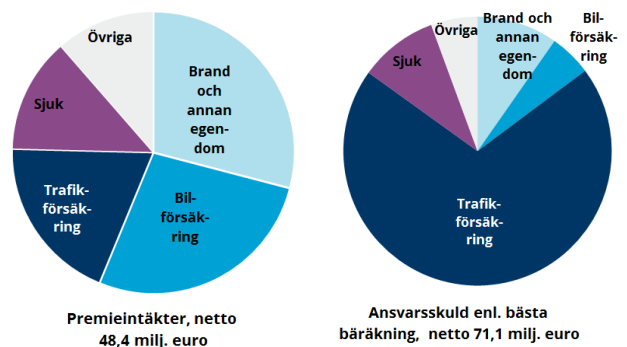
I LokalTapiola Nylands förvaltningssystem har inte skett betydande ändringar under år 2018.

Riskprofil

De mest väsentliga riskerna för verksamheten är försäkringsrisker, marknadsrisker, operativa risker, risker i verksamhetsmiljön och strategiska risker.

Försäkringsriskerna hänför sig till prissättningen av försäkringsprodukter, inflationen och återförsäkringskydden. Fördelningen av premier och --ansvar på bolagets viktigaste försäkringsgrenar visas i följande diagram.

Fördelning av premier och ansvarsskuld enligt bolagets viktigaste försäkringsgrenar 31.12.2018



TIIVISTELMÄ: LOKALTAPIOLA NYLAND

Bolagets största risk, marknadsrisken, uppstår av fluktuationer i marknadsvärden inklusive bland annat förändringar i räntor, aktiekurser eller valutakurser.

Operativa risker uppstår av otillräckliga eller misslyckade interna processer, personal, system och utomstående faktorer. Inom försäkringsbranschen påverkas risker i verksamhetsmiljön och strategiska risker av en osäker ekonomisk utveckling kombinerat med allt snabbare förändringar i verksamhetsmiljön: bl.a. digitalisering, branschglidningar, nya typer av aktörer och sammanslutningar, internationalisering samt klimatförändringar.

Kapitalkravet för bolagets marknadsrisk minskade under år 2018 på grund av allokeringsändringar och marknadsförändringar, vilket speciellt skedde under det sista kvartalet.

Värdering för solvensändamål

Vid solvensberäkningen värderas bolagets tillgångar och skulder till det marknadsvärde till vilket de skulle kunna bytas mellan parter som har kännedom om saken, har intresse av att genomföra transaktionen och är oberoende av varandra. Tillgångarna 31.12.2018 är 178 (179) miljoner euro, varav placeringarna är 165 (170) miljoner euro. Skulderna är 96 (97) miljoner euro, varav ansvarsskulden är 82 (83) miljoner euro.

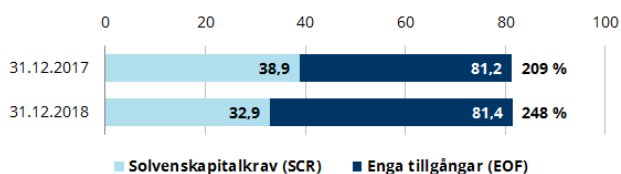
Beräkningsmetoden för riskmarginalen som ingår i ansvarsskulden preciserades under år 2018, vilken minskade ansvarsskulden en aning.

Kapitalhantering

Bolagets solvens och kontinuiteten i kundernas ekonomiska skydd säkerställs genom en heltäckande solvensövervakning och kapitalhantering. Det centrala är att bolagets egna tillgångar kontinuerligt med tillräcklig marginal överstiger solvenskapitalkravet som beräknats utifrån riskerna i bolagets verksamhet.

Egna tillgångar i solvensberäkningen 31.12.2018 är 81 (81), solvenskapitalkravet är 33 (39) och minimikapitalkravet är 8 (10) miljoner euro. Bolagets kapitaltäckningsgrad dvs. egna tillgångar dividerat med solvenskapitalkravet är 248 % (209 %) och solvensställningen är stark. Den starkare solvensställningen är i huvudsak en följd av det minskade kapitalkravet. Kapitaltäckningsgraden och dess utveckling visas i följande diagram.

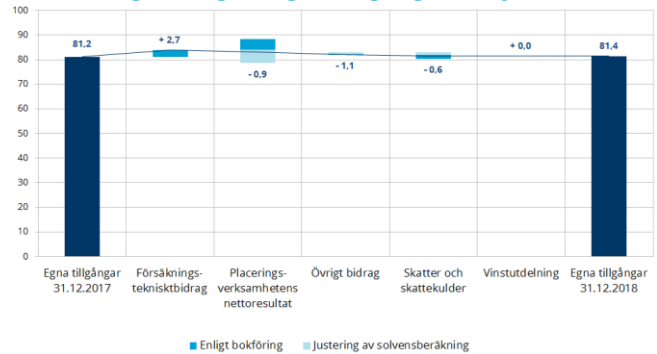
Bolagets kapitaltäckningsgrad (milj. euro)



Förändringarna i bolagets egna tillgångar beror på det bokförda resultatet och på rättelserna i solvensberäkningen såsom på förändringarna i placeringarnas och ansvarsskuldens värderingsdifferenser.

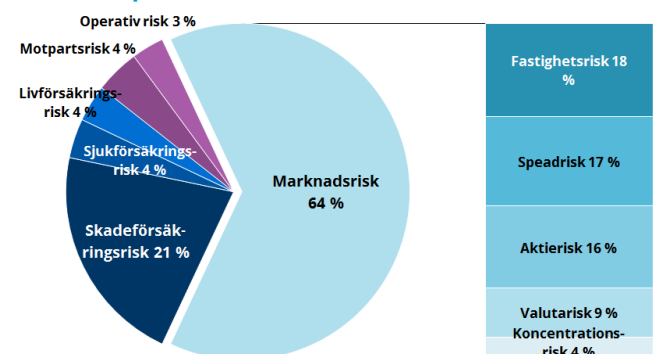
Följande diagram visar de egna tillgångarna och förändringarna fördelat på försäkrings-, placerings- och övrig verksamhet. Dessutom visas påverkan av skatter, förändring i skatteskuld och vinstutdelning. Premierabatter och andra förmåner till ägarkunder ingår inte i vinstutdelningsposten.

Förändring i bolagets egna tillgångar (milj. euro)



Solvenskapitalkravet bildas av marknadsrisk, försäkringsrisker och övriga risker enligt följande diagram. Den största enskilda komponenten i solvenskapitalkravet är marknadsrisken som uppgår till 34 (42) miljoner euro. Solvenskapitalkravet sjönk jämfört med fjolåret huvudsakligen till följd av att marknadsrisken sjönk.

Solvenskapitalkravets struktur 31.12.2018





Olli Aakula
Toimitusjohtaja, LähiTapiola Varsinais-Suomi Keskinäinen Vakuutusyhtiö

LähiTapiola Varsinais-Suomi auttaa asiakkaitamme turvaamaan elämäänsä ja liiketoimintaansa. Tämä edellyttää vakavaraista ja pitkäjänteistä liiketoimintaa.

Vakavaraisuutta ja taloudellista tilaa koskeva kertomus 2018

LähiTapiola Varsinais-Suomen vakavaraisuus ja taloudellinen tila ovat seurausta yhtiön liiketoiminnasta ja sen tuloksellisuudesta, hallintojärjestelmästä, riskiprofiilista, arvostusmenetelmistä ja pääomahallinnasta. Tämä tiivistelmä kokoaa nämä osa-alueet ja erityisesti niissä tapahtuneet muutokset vuoden 2018 osalta. Tiivistelmä on osa laajempaa koko LähiTapiola-ryhmän kattavaa [vakavaraisuuskertomusta](#).

Liiketoiminta ja tuloksellisuus

LähiTapiola Varsinais-Suomen pääasiallinen toiminta-alue on Turun talousalue ympäristökuntineen ja sen toimipisteet sijaitsevat Kaarinassa, Liedossa, Mynämäellä, Naantalissa, Nousiaisissa, Paimiossa, Raisiossa, Pöytyällä, Taivassalossa ja Turussa. LähiTapiola Varsinais-Suomen toimialaan kuuluvat kaikki vapaaehtoiset vahinkovakuutukset ja lakisääteinen liikennevakuutus. Yhtiö tuottaa palveluita myös muille LähiTapiola-ryhmän yhtiöille myymällä ja hoitamalla niiden tuotevalikoimaan kuuluvia tuotteita.

Vuosi 2018 sujui toimintaympäristö huomioiden hyvin. Asiakkaidemme tyytyväisyys tuotteisiimme ja palveluihimme parani vuoden aikana (NPS +1,1 %). Korvausten olivat kasvussa muun muassa eläkevarausten määrän lisääntymisen ja alkuvuoden haastavien kelienvuoksi.

Yhtiön tilikauden kokonaistulos oli -3 (13) miljoonaa euroa, yhdistetty kulusuhde ilman perustekorkokulua 102,4 % (86,2 %) ja sijoitustoiminnan nettotuotto käyvin arvoin -0,3 % (5,5 %).

Hallintojärjestelmä

Hallintojärjestelmän tarkoituksena on varmistaa, että yhtiö toimii asianmukaisesti noudattaen terveitä ja varovaisia liikeperiaatteita. Hallintojärjestelmä muodostuu yhtiökokouksesta, hallintoneuvostosta, hallituksesta, toimitusjohtajasta sekä aktuaaripalveluun, riskienhallintaan,

complianceen ja sisäiseen tarkastukseen liittyvistä keskeisistä toiminnoista.

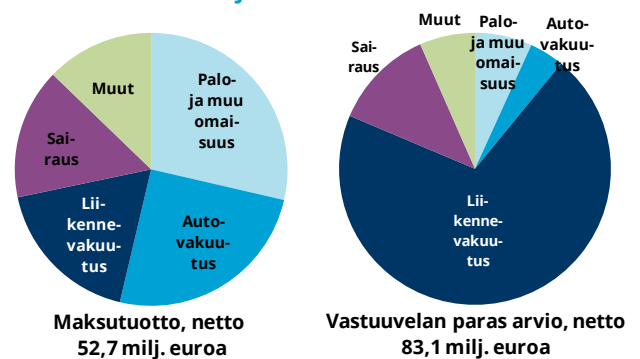
LähiTapiola Varsinais-Suomen hallintojärjestelmässä ei ole tapahtunut merkittäviä muutoksia vuoden 2018 aikana.

Riskiprofiili

Toiminnan merkittävimmät riskit ovat vakuutusriskit, markkinariskit, operatiiviset riskit, toimintaympäristön riskit ja strategiset riskit.

Vakuutusriskit liittyvät vakuutustuotteiden hinnoitteluun, inflaatioon ja jälleenvakuutusosujiin. Yhtiön merkittävimpien vakuutuslajien osuus vakuutusmaksuista ja -vastuista on esitetty seuraavassa kuvassa.

Yhtiön olennaisimpien vakuutuslajien osuus vakuutusmaksuista ja vastuuvälästä 31.12.2018



Yhtiön suurin riski, markkinariski, aiheutuu varojen markkina-arvojen vaihtelusta, sisältäen muun muassa korkojen, osakekurssien tai valuuttakurssien muutoksen aiheuttaman vaihtelun.

Operatiiviset riskit aiheutuvat riittämättömistä tai epäonnistuneista sisäisistä prosesseista, henkilöstöstä, järjestelmästä ja ulkoisista tekijöistä. Toimintaympäristön riskejä ja strategisia riskejä korostavat vakuutuslajilla samanaikainen talouskehityksen epävarmuus ja toimintaympäristön yhä nopeutuva muutosvauhti: mm. digitali-

TIIVISTELMÄ: LÄHITAPIOLA VARSINAIS-SUOMI

saatio, toimialaliikumukset, uudenlaiset toimijat ja yhteenliittymät, kansainvälistyminen sekä ilmastonmuutos.

Yhtiön markkinariskin pääomavaatimus pienentyi vuoden 2018 aikana johtuen allokaatiomuutoksista ja erityisesti viimeiselle vuosineljännekselle ajoittuneista markkinamuutoksista.

Arvostus vakavaraisuustarkoituksiin

Vakavaraisuuslaskennassa varat ja velat arvostetaan markkina-arvoon, jolla ne ovat vaihdettavissa asiaa tuntevien, liiketoimeen halukkaiden ja toisistaan riippumattomien osapuolten välillä. Varojen määrä 31.12.2018 on 190 (191) miljoonaa euroa, josta sijoituksia on 178 (183) miljoonaa euroa. Velkojen määrä on 109 (107) miljoonaa euroa, josta vastuovelkaa on 93 (90) miljoonaa euroa.

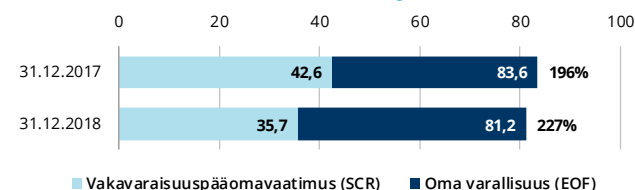
Vastuuelkaan sisältyvän riskimarginaalin laskentamenetelmää tarkennettiin vuonna 2018, mikä vähensi hieman vastuuelkaa.

Pääomanhallinta

Yhtiön vakavaraisuus ja asiakkaiden taloudellisen turvan jatkuvuus varmistetaan kattavalla vakavaraisuuden valvonnalla ja pääomanhallinnalla. Keskeistä on, että yhtiön oma varallisuus ylittää jatkuvasti yhtiön toiminnan riskeistä lasketun vakavaraisuuspääomavaatimuksen riittävällä marginaalilla.

Vakavaraisuuslaskennan oma varallisuus 31.12.2018 on 81 (84), vakavaraisuuspääomavaatimus 36 (43) ja vähimmäispääomavaatimus 9 (11) miljoonaa euroa. Yhtiön vakavaraisuussuhde eli oma varallisuus jaettuna vakavaraisuuspääomavaatimuksella on 227 % (196 %) ja vakavaraisuusasema on vahva. Vakavaraisuusaseman vahvistuminen entisestään on seurausta pääasiassa pääomavaatimuksen pienentymisestä. Vakavaraisuusasema ja sen kehitys on esitetty seuraavassa kuvassa.

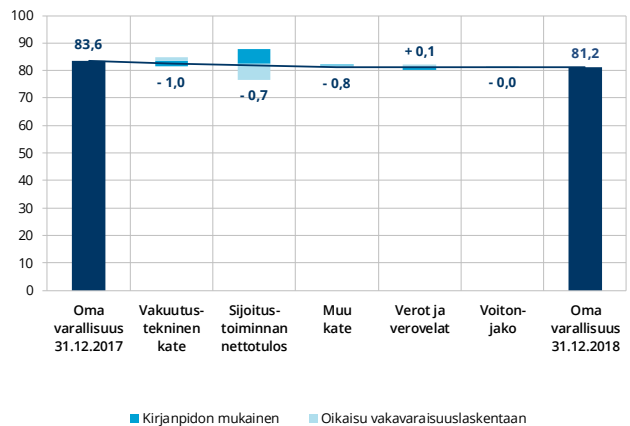
Yhtiön vakavaraisuusasema (milj. euroa)



Yhtiön oman varallisuuden muutokset ovat aiheutuneet kirjanpidon tuloksesta sekä vakavaraisuuslaskennan oikaisujen, kuten sijoitusten ja vastuuelan arvostuserojen muutoksista.

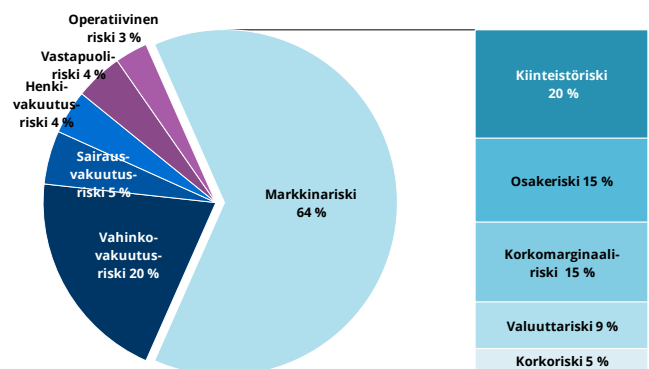
Seuraavassa kuvassa oma varallisuus ja sen muutos esitetään vakuutus-, sijoitus- ja muuhun toimintaan jaoteltuna. Kuvassa esitetään myös verojen, verovelkojen muutoksen ja voitonjaon vaikutukset. Omistaja-asiakkaille annettavat maksun alennukset tai muut edut eivät ole voitonjakoerässä.

Yhtiön oman varallisuuden muutos (milj. euroa)



Vakavaraisuuspääomavaatimus muodostuu markkinariskeistä, vakuutusriskeistä ja muista riskeistä seuraavan kuvan mukaisesti. Markkinariski on vakavaraisuuspääomavaatimuksen suurin yksittäinen komponentti ja sen suuruus on 37 (46) miljoonaa euroa. Vakavaraisuuspääomavaatimus laski viime vuoteen verrattuna pääosin markkinariskin laskun myötä.

Vakavaraisuuspääomavaatimuksen rakenne 31.12.2018





Ahti Haataja

Toimitusjohtaja, LähiTapiola Vellamo Keskinäinen Vakuutusyhtiö

Uudet elämänturvapalvelut tarjoavat asiakkaillemme vanhasta poikkeavaa asiakaskokemusta ja auttavat meitä erottautumaan markkinassa.

Vakavaraisuutta ja taloudellista tilaa koskeva kertomus 2018

LähiTapiola Vellamon vakavaraisuus ja taloudellinen tila ovat seurausta yhtiön liiketoiminnasta ja sen tuloksellisuudesta, hallintojärjestelmästä, riskiprofiilista, arvostusmenetelmistä ja pääomahallinnasta. Tämä tiivistelmä koostuu näistä osa-alueista ja erityisesti niissä tapahtuneista muutoksista vuoden 2018 osalta. Tiivistelmä on osa laajempaa koko LähiTapiola-ryhmän kattavaa [vakavaraisuuskertomusta](#).

Liiketoiminta ja tuloksellisuus

LähiTapiola Vellamo toimii Päijät-Hämeen ja Kymenlaakson maakuntien alueella ja sen toimialaan kuuluvat kaikki vapaaehtoiset vahinkovakuutukset ja lakisääteinen liikenevakuutus. Yhtiö tuottaa palveluita myös muille LähiTapiola-ryhmän yhtiöille myymällä ja hoitamalla niiden tuotevalikoimaan kuuluvia tuotteita.

Vellamon alueen vakuuttamisen markkina- ja kilpailutilanne on säilynyt varsin vakaana. Ensivakuutuksen maksutulo kasvoi vuonna 2018 alaa nopeammin ja onnistuimme säilyttämään markkinaosuutemme. Keskimääräistä haasteellisempi vahinkovuosi nosti yhtiön yhdistettyä kulusuhdetta, vaikka yhtiön suhteellinen tehokkuus parani.

Tilikauden kokonaistulos oli -1 (16) miljoonaa euroa, yhdistetty kulusuhde ilman perustekorkokulua 98,4 % (84,8 %) ja sijoitustoiminnan nettotuotto käyvin arvoihin -0,4 % (4,8 %).

Hallintojärjestelmä

Hallintojärjestelmän tarkoituksena on varmistaa, että yhtiö toimii asianmukaisesti noudattaen tervehdä ja varovaisia liikeperiaatteita. Hallintojärjestelmä muodostuu yhtiökokouksesta, hallintoneuvostosta, hallituksesta, toimitusjohtajasta ja aktuaaripalveluun, riskienhallintaan, complianceen ja sisäiseen tarkastukseen liittyvistä keskeisistä toiminnoista.

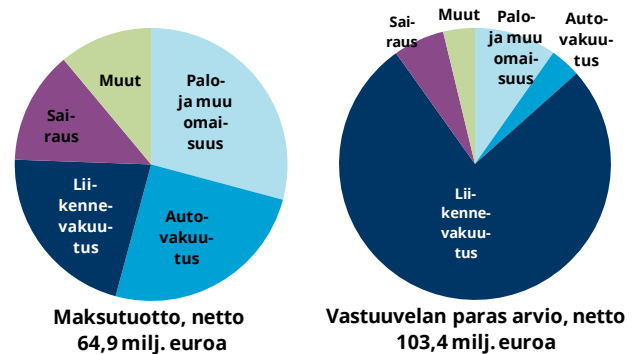
LähiTapiola Vellamon hallintojärjestelmässä ei ole tapahtunut merkittäviä muutoksia vuoden 2018 aikana.

Riskiprofiili

Toiminnan merkittävimmät riskit ovat vakuutusriskit, markkinariskit, operatiiviset riskit, toimintaympäristön riskit ja strategiset riskit.

Vakuutusriskit liittyvät vakuutustuotteiden hinnoitteluun, inflaatioon ja jälleenvakuutussuojiiin. Yhtiön merkittävimpien vakuutuslajien osuus vakuutusmaksuista ja -vastuista on esitetty seuraavassa kuvassa.

Yhtiön olennaisimpien vakuutuslajien osuus vakuutusmaksuista ja vastuuelasta 31.12.2018



Yhtiön suurin riski, markkinariski, aiheutuu varojen markkina-arvojen vaihtelusta, sisältäen muun muassa korkojen, osakekurssien tai valuuttakurssien muutoksen aiheuttaman vaihtelun.

Operatiiviset riskit aiheutuvat riittämättömistä tai epäonnistuneista sisäisistä prosesseista, henkilöstöstä, järjestelmistä ja ulkoisista tekijöistä. Toimintaympäristön riskejä ja strategisia riskejä korostavat vakuutuslajilla samanaikainen talouskehityksen epävarmuus ja toimintaympäristön yhä nopeutuva muutosvauhti: mm. digitalisaatio, toimialaliikumukset, uudenlaiset toimijat ja yhteenliittymät, kansainvälistyminen sekä ilmastonmuutos.

TIIVISTELMÄ: LÄHITAPIOLA VELLAMO

Yhtiön markkinariskin pääomavaatimus pienentyi vuoden 2018 aikana johtuen allokaatiomuutoksista ja erityisesti viimeiselle vuosineljännekselle ajoittuneista markkinamuutoksista.

Arvostus vakavaraisuustarkoituksiin

Vakavaraisuuslaskennassa varat ja velat arvostetaan markkina-arvoon, jolla ne ovat vaihdettavissa asiaa tuntevien, liiketoimeen halukkaiden ja toisistaan riippumattomien osapuolten välillä. Varojen määrä 31.12.2018 on 232 (232) miljoonaa euroa, josta sijoituksia on 223 (222) miljoonaa euroa. Velkojen määrä on 134 (132) miljoonaa euroa, josta vastuovelkaa on 115 (112) miljoonaa euroa.

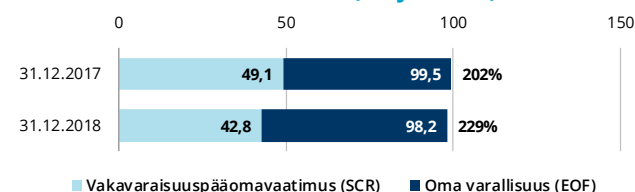
Vastuuelkaan sisältyvän riskimarginaalin laskentamenetelmää tarkennettiin vuonna 2018, mikä vähensi hieman vastuuelkaa.

Pääomanhallinta

Yhtiön vakavaraisuus ja asiakkaiden taloudellisen turvan jatkuvuus varmistetaan kattavalla vakavaraisuuden valvonnalla ja pääomanhallinnalla. Keskeistä on, että yhtiön oma varallisuus ylittää jatkuvasti yhtiön toiminnan riskeistä lasketun vakavaraisuuspääomavaatimuksen riittävällä marginaalilla.

Vakavaraisuuslaskennan oma varallisuus 31.12.2018 on 98 (100), vakavaraisuuspääomavaatimus 43 (49) ja vähimmäispääomavaatimus 11 (12) miljoonaa euroa. Yhtiön vakavaraisuussuhde eli oma varallisuus jaettuna vakavaraisuuspääomavaatimuksella on 229 % (202 %) ja vakavaraisuusasema on vahva. Vakavaraisuusaseman vahvistuminen entisestään on seurausta pääasiassa pääomavaatimuksen pienentymisestä. Vakavaraisuusasema ja sen kehitys on esitetty seuraavassa kuvassa.

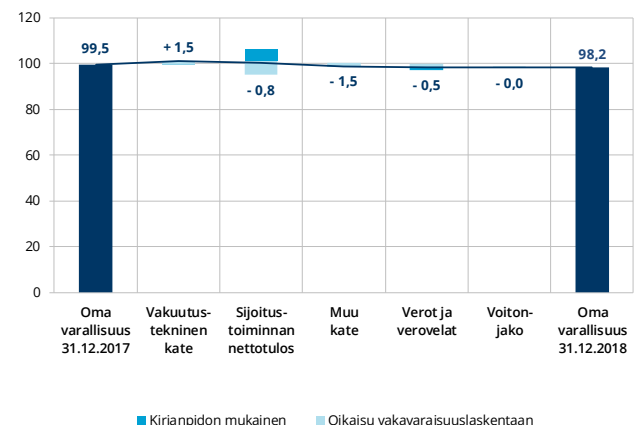
Yhtiön vakavaraisuusasema (milj. euroa)



Yhtiön oman varallisuuden muutokset ovat aiheutuneet kirjanpidon tuloksesta sekä vakavaraisuuslaskennan oikaisujen, kuten sijoitusten ja vastuuelan arvostuserojen muutoksista.

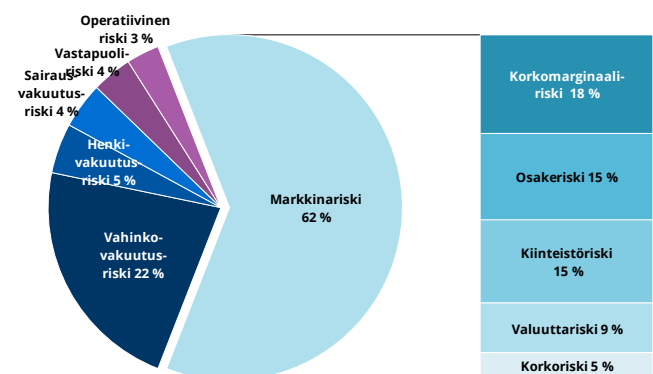
Seuraavassa kuvassa oma varallisuus ja sen muutos esitetään vakuutus-, sijoitus- ja muuhun toimintaan jaoteltuna. Kuvassa esitetään myös verojen, verovelkojen muutoksen ja voitonjaon vaikutukset. Omistaja-asiakkaille annettavat maksun alennukset tai muut edut eivät ole voitonjakoerässä.

Yhtiön oman varallisuuden muutos (milj. euroa)



Vakavaraisuuspääomavaatimus muodostuu markkinariskeistä, vakuutusriskeistä ja muista riskeistä seuraavan kuvan mukaisesti. Markkinariski on vakavaraisuuspääomavaatimuksen suurin yksittäinen komponentti ja sen suuruus on 43 (52) miljoonaa euroa. Vakavaraisuuspääomavaatimus laski viime vuoteen verrattuna pääosin markkinariskin laskun myötä.

Vakavaraisuuspääomavaatimuksen rakenne 31.12.2018



Vakavaraisuutta ja taloudellista tilaa koskevan kertomuksen liitetaulukot

LähiTapiola-ryhmä

LähiTapiola-ryhmä julkaisee osana vakavaraisuutta ja taloudellista tilaa koskevaa kertomusta Solvenssi II -vakavaraisuussäätelyn mukaisesti seuraavat raportointitaulukot 31.12.2018 tilanteessa:

S.02.01.02	Tase
S.05.01.02	Vakuutusmaksut, korvaukset ja kulut vakuutuslajeittain
S.05.02.01	Vakuutusmaksut, korvaukset ja kulut maittain
S.22.01.22	Pitkäaikaisia takuita koskevien toimenpiteiden ja siirtymätoimenpiteiden vaikutukset
S.23.01.22	Oma varallisuus
S.25.01.22	Vakavaraisuuspääomavaatimus (SCR) – Standardikaavaa käyttävät ryhmät
S.32.01.22	Ryhmään kuuluvat yritykset

Esitetyt luvut ovat tuhansia euroja. Yhtiökohtaiset taulukot esitetään ryhmän taulukoiden jälkeen.



LähiTapiola-ryhmä

Vakavaraisuutta ja taloudellista tilaa koskevan kertomuksen liitteet

LähiTapiola-ryhmä julkaisee osana vakavaraisuutta ja taloudellista tilaa koskevaa kertomusta Solvenssi II -vakavaraisuussäätelyn mukaisesti seuraavat raportointitaulukot 31.12.2018 tilanteessa:

- S.02.01.02 Tase
- S.05.01.02 Vakuutusmaksut, korvaukset ja kulut vakuutuslajeittain
- S.05.02.01 Vakuutusmaksut, korvaukset ja kulut maittain
- S.22.01.22 Pitkäaikaisia takuita koskevien toimenpiteiden ja siirtymätoimenpiteiden vaikutukset
- S.23.01.22 Oma varallisuus
- S.25.01.22 Vakavaraisuuspääomavaatimus (SCR) – Standardikaavaa käyttävät ryhmät
- S.32.01.22 Ryhmään kuuluvat yritykset

Esitetyt luvut ovat tuhansia euroja.

S.02.01.02

Tase

Varat

Aineettomat hyödykkeet	
Laskennalliset verosaamiset	
Eläke-etuuksien ylijäämä	
Aineelliset käyttöomaisuushyödykkeet (omassa käytössä)	
Sijoitukset (muut kuin indeksi- ja sijoitussidonnaisiin sopimusten katteena olevat varat)	
Kiinteistöt (muut kuin omassa käytössä olevat)	
Omistusosuudet sidosyrityksissä, mukaan lukien omistusyhteydet	
Osakkeet	
Osakkeet – Listatut	
Osakkeet – Listaamattomat	
Joukkovelkakirjalainat	
Valtion joukkovelkakirjalainat	
Yrityslainat	
Strukturoidut velkakirjat	
Vakuudelliset arvopaperit	
Yhteistä sijoitustoimintaa harjoittavat yritykset	
Johdannaiset	
Talletukset, jotka eivät kuulu muihin rahavaroihin	
Muut sijoitukset	
Indeksi- ja sijoitussidonnaisiin sopimuksiin sijoitetut varat	
Kiinnelainat ja muut lainat	
Lainat, joiden vakuutena on vakuutus sopimus	
Kiinnelainat ja muut lainat yksityishenkilöille	
Muut kiinnelainat ja lainat	
Saamiset jälleenvakuutus sopimuksista :	
Vahinkovakuutus ja NSLT-sairausvakuutus	
Vahinkovakuutus, ilman sairausvakuutusta	
NSLT-sairausvakuutus	
Henkivakuutus ja SLT-sairausvakuutus, ilman sairausvakuutusta ja indeksi- ja sijoitussidonnaisia sopimuksia	
SLT-sairausvakuutus	
Henkivakuutus, ilman sairausvakuutusta ja indeksi- ja sijoitussidonnaisia sopimuksia	
Indeksi- ja sijoitussidonnainen henkivakuutus	
Jälleenvakuutustalletteet	
Vakuutussaamiset ja saamiset vakuutusedustajilta	
Saamiset jälleenvakuutustoiminnasta	
Muut saamiset (myyntisaamiset, ei vakuutuksiin liittyvät)	
Omat osakkeet (suorassa omistuksessa olevat)	
Oman varallisuuden eriin tai maksettaviksi määrättyyn mutta vielä maksamattomaan alkupääomaan liittyvät saamiset	
Rahavarat	
Kaikki muut varat, joita ei ole esitetty muualla	
Varat yhteensä	

	Solvenssi II -arvo
	C0010
R0030	0
R0040	2 113
R0050	0
R0060	46 110
R0070	7 677 706
R0080	776 652
R0090	198 802
R0100	585 697
R0110	361 576
R0120	224 121
R0130	1 592 539
R0140	400 125
R0150	1 192 310
R0160	104
R0170	0
R0180	4 510 077
R0190	968
R0200	12 462
R0210	508
R0220	2 107 456
R0230	418 709
R0240	210
R0250	765
R0260	417 733
R0270	11 665
R0280	13 293
R0290	13 665
R0300	-372
R0310	-1 628
R0320	-30
R0330	-1 598
R0340	0
R0350	0
R0360	41 481
R0370	12 059
R0380	271 472
R0390	0
R0400	0
R0410	327 153
R0420	25 220
R0500	10 941 143

S.02.01.02

Tase

Velat

Vakuutustekninen vastuovelka – Vahinkovakuutus

Vakuutustekninen vastuovelka – Vahinkovakuutus (ilman sairausvakuutusta)

Vakuutustekninen vastuovelka kokonaisuutena laskettuna

Paras estimaatti

Riskimarginaali

Vakuutustekninen vastuovelka – NSLT-sairausvakuutus

Vakuutustekninen vastuovelka kokonaisuutena laskettuna

Paras estimaatti

Riskimarginaali

Vakuutustekninen vastuovelka – Henkivakuutus (ilman indeksi- ja sijoitussidonnaisia sopimuksia)

Vakuutustekninen vastuovelka – SLT-sairausvakuutus

Vakuutustekninen vastuovelka kokonaisuutena laskettuna

Paras estimaatti

Riskimarginaali

Vakuutustekninen vastuovelka – Henkivakuutus (ilman sairausvakuutusta sekä indeksi- ja sijoitussidonnaisia sopimuksia)

Vakuutustekninen vastuovelka kokonaisuutena laskettuna

Paras estimaatti

Riskimarginaali

Vakuutustekninen vastuovelka – Indeksi- ja sijoitussidonnainen toiminta

Vakuutustekninen vastuovelka kokonaisuutena laskettuna

Paras estimaatti

Riskimarginaali

Ehdolliset velat

Muut varaukset kuin vakuutustekninen vastuovelka

Eläkevelvoitteet

Jälleenvakuuttajilta pidätetyt talletteet

Laskennalliset verovelat

Johdannaiset

Velat luottolaitoksille

Muut rahoitusvelat kuin velat luottolaitoksille

Vakuutusvelat ja velat vakuutusedustajille

Jälleenvakuutusvelat

Velat (ostovelat, ei vakuutusvelat)

Etuoikeudeltaan huonommat velat

Omaan perusvarallisuuteen kuulumattomat etuoikeudeltaan huonommat velat

Omaan perusvarallisuuteen kuuluvat etuoikeudeltaan huonommat velat

Kaikki muut velat, joita ei ole esitetty muualla

Velat yhteensä

Ylijäämä, jonka verran varat ovat velkoja suuremmat

	Solvenssi II -arvo
	C0010
R0510	1 111 868
R0520	838 709
R0530	0
R0540	697 941
R0550	140 769
R0560	273 159
R0570	0
R0580	229 976
R0590	43 183
R0600	3 268 486
R0610	612 855
R0620	0
R0630	584 561
R0640	28 294
R0650	2 655 631
R0660	0
R0670	2 556 047
R0680	99 584
R0690	2 023 962
R0700	0
R0710	1 991 617
R0720	32 345
R0740	0
R0750	4 011
R0760	20
R0770	1 053
R0780	362 871
R0790	0
R0800	439
R0810	0
R0820	17 803
R0830	2 704
R0840	144 154
R0850	107 000
R0860	0
R0870	107 000
R0880	5
R0900	7 044 376
R1000	3 896 767

Pitkäaikaisia takuita koskevien toimenpiteiden ja siirtymätoimenpiteiden vaikutukset

		Pitkäaikaisia takuita koskevien toimenpiteiden ja siirtymätoimenpiteiden määrä	Vakuutusteknisen vastuuvelan siirtymätoimenpiteen vaikutukset	Korkojen siirtymätoimenpiteen vaikutukset	Nollatun volatiliteettikorjauksen vaikutukset	Nollatun vastaavuuskorjauksen vaikutukset
		C0010	C0030	C0050	C0070	C0090
Vakuutustekninen vastuuvelka	R0010	6 404 316	219 839	0	51 198	0
Oma perusvarallisuus	R0020	2 813 916	0	0	0	0
Vakavaraisuuspääomavaatimuksen täyttämiseksi hyväksyttävä oma varallisuus	R0050	2 955 441	0	0	0	0
Vakavaraisuuspääomavaatimus	R0090	1 574 752	0	0	0	0

Oma perusvarallisuus ennen muilla rahoitusaloilla olevien omistusyhteyksien vähennyksiä

Tavanomainen osakepääoma (joka sisältää omat osakkeet)
 Ei käytettävissä oleva maksettavaksi määrätty muttei vielä maksettu tavanomainen osakepääoma ryhmätasolla
 Tavanomaiseen osakepääomaan liittyvä ylikurssirahasto
 Alkupääoma, jäsenten maksuosuudet tai niitä vastaavat oman perusvarallisuuden erät keskinäisten tai niitä vastaavien yritysten osalta
 Etuoikeudeltaan huonommat jäsenten keskinäiset rahastot
 Ei käytettävissä olevat etuoikeudeltaan huonommat jäsenten keskinäiset rahastot ryhmätasolla
 Ylijäämävarallisuus
 Ei käytettävissä oleva ylijäämävarallisuus ryhmätasolla
 Etuoikeutetut osakkeet
 Ei käytettävissä olevat etuoikeutetut osakkeet ryhmätasolla
 Etuoikeutettuihin osakkeisiin liittyvä ylikurssirahasto
 Ei käytettävissä oleva etuoikeutettuihin osakkeisiin liittyvä ylikurssirahasto ryhmätasolla
 Täsmäytyserä
 Etuoikeudeltaan huonommat velat
 Ei käytettävissä olevat etuoikeudeltaan huonommat velat ryhmätasolla
 Laskennallisten nettoverosaamisten arvoa vastaava määrä
 Ryhmätasolla ei käytettävissä olevien laskennallisten verosaamisten määrä
 Muut valvontaviranomaisen omaksi perusvarallisuudeksi hyväksymät erät, joita ei ole esitetty edellä
 Ei käytettävissä oleva oma varallisuus, joka liittyy muihin valvontaviranomaisen omaksi varallisuudeksi hyväksymiin eriin
 Vähemmistöosuudet (ellei ole ilmoitettu muun oman varallisuuden erän osana)
 Ei käytettävissä olevat vähemmistöosuudet ryhmätasolla

Tilinpäätöksen oma varallisuus, jota ei pitäisi esittää täsmäytyseränä ja joka ei täytä Solvenssi**II:n mukaisen oman varallisuuden luokitteluperusteita**

Tilinpäätöksen oma varallisuus, jota ei esitetä täsmäytyseränä ja joka ei täytä Solvenssi II:n mukaisen oman varallisuuden luokitteluperusteita

Vähennykset

Muihin rahoitusalan yrityksiin, mukaan lukien rahoitustoimintaa harjoittaviin sääntelemättömiin yrityksiin, olevien omistusyhteyksien vähennykset joista direktiivin 2009/138/EY 228 artiklan mukaisesti vähennetyt
 Sellaisten omistusyhteyksien vähennykset, joihin liittyvät tiedot puuttuvat (229 artikla)
 Vähentämis- ja yhdistämismenetelmällä sisällytettyjen omistusyhteyksien vähennykset käytettäessä menetelmien yhdistelmää
 Ei käytettävissä olevat oman varallisuuden erät yhteensä

Vähennykset yhteensä**Oma perusvarallisuus yhteensä vähennysten jälkeen****Oma lisävarallisuus**

Maksamaton tavanomainen osakepääoma, joka on maksettava vaadittaessa mutta jota ei ole vielä vaadittu maksettavaksi
 Maksamaton eikä vielä maksettavaksi vaadittu alkupääoma, jäsenten maksuosuudet tai vastaavat oman perusvarallisuuden erät, jotka on maksettava vaadittaessa, keskinäisten tai niitä vastaavien yritysten osalta
 Maksamattomat etuoikeutetut osakkeet, jotka on maksettava vaadittaessa mutta joita ei ole vielä vaadittu maksettaviksi
 Oikeudellisesti sitova sitoumus merkitä ja maksaa etuoikeudeltaan huonommat velat vaadittaessa
 Direktiivin 2009/138/EY 96 artiklan 2 kohdan mukaiset remburssit ja takuut
 Muut kuin direktiivin 2009/138/EY 96 artiklan 2 kohdan mukaiset remburssit ja takuut
 Direktiivin 2009/138/EY 96 artiklan 3 kohdan ensimmäisen alakohdan mukaiset jäseniltä vaaditut lisämaksut
 Jäseniltä vaaditut lisämaksut - Muut kuin direktiivin 2009/138/EY 96 artiklan 3 kohdan ensimmäisessä alakohdassa tarkoitettut
 Ei käytettävissä oleva oma lisävarallisuus ryhmätasolla
 Muu oma lisävarallisuus

Oma lisävarallisuus yhteensä**Muiden rahoitusalojen oma varallisuus**

Luottolaitokset, sijoituspalveluyritykset, rahoituslaitokset, vaihtoehtoisten sijoitusrahastojen hoitajat, yhteissijoitusyritysten rahoituslaitokset
 Ammatillisia lisäeläkkeitä tarjoavat laitokset
 Rahoitustoimintaa harjoittavat sääntelemättömät yhteisöt
 Muiden rahoitusalojen oma varallisuus yhteensä

	Luokka 1 (T1) - käytettävissä rajoituksetta	Luokka 1 (T1) - käytettävissä rajoitetusti	Luokka 2 (T2)	Luokka 3 (T3)
	C0010	C0020	C0030	C0040
R0010	0	0		0
R0020	0	0		0
R0030	0	0		0
R0040	8 641	8 641		0
R0050	0		0	0
R0060	0		0	0
R0070	0	0		
R0080	0	0		
R0090	0		0	0
R0100	0		0	0
R0110	0		0	0
R0120	0		0	0
R0130	3 848 032	3 848 032		
R0140	107 000		0	107 000
R0150	107 000		0	107 000
R0160	0			0
R0170	0			0
R0180	0	0	0	0
R0190	0	0	0	0
R0200	40 094	40 094	0	0
R0210	941 326	941 326	0	0
R0220	0			
R0230	141 525	141 525	0	0
R0240	0	0	0	0
R0250	0	0	0	0
R0260	0	0	0	0
R0270	1 048 326	941 326	0	107 000
R0280	1 189 851	1 082 851	0	107 000
R0290	2 813 916	2 813 916	0	0
R0300	0			0
R0310	0			0
R0320	0			0
R0330	0			0
R0340	0			0
R0350	0			0
R0360	0			0
R0370	0			0
R0380	0			0
R0390	0			0
R0400	0			0
R0410	126 912	117 981	0	8 931
R0420	0	0	0	0
R0430	14 613	14 613	0	0
R0440	141 525	132 594	0	8 931

Oma varallisuus, kun käytetään vähentämisen- ja yhdistämismenetelmää sellaisenaan tai yhdistettynä menetelmään 1

Yhteenlaskettu oma varallisuus, kun käytetään vähentämisen- ja yhdistämismenetelmää ja menetelmien yhdistelmää

Yhteenlaskettu oma varallisuus, kun käytetään vähentämisen- ja yhdistämismenetelmää ja menetelmien yhdistelmää ryhmänsisäisten liiketoimien vähentämisen jälkeen

Ryhmän konsolidoidun vakavaraisuuspääomavaatimuksen täyttämiseksi käytettävissä oleva oma varallisuus yhteensä (ilman muilta rahoitusaloilta ja vähentämisen- ja yhdistämismenetelmällä sisällytetyiltä yrityksiltä olevaa omaa varallisuutta)

Ryhmän konsolidoidun vähimmäis-SCR:n täyttämiseksi käytettävissä oleva oma varallisuus yhteensä

Ryhmän konsolidoidun SCR:n täyttämiseksi hyväksyttävä oma varallisuus yhteensä (ilman muilta rahoitusaloilta ja vähentämisen- ja yhdistämismenetelmän avulla sisällytetyiltä yrityksiltä olevaa omaa varallisuutta)

Ryhmän konsolidoidun vähimmäis-SCR:n täyttämiseksi hyväksyttävä oma varallisuus yhteensä

Ryhmän konsolidoitu SCR**Ryhmän konsolidoitu vähimmäis-SCR**

Hyväksyttävän oman varallisuuden ja ryhmän konsolidoidun SCR:n suhdeluku (ilman muita rahoitusaloja ja vähentämisen- ja yhdistämismenetelmän avulla sisällytetyitä yrityksiä)

Hyväksyttävän oman varallisuuden ja ryhmän konsolidoidun vähimmäis-SCR:n suhdeluku

Ryhmän SCR:n täyttämiseksi hyväksyttävä oma varallisuus yhteensä (mukaan lukien muilta rahoitusaloilta ja vähentämisen- ja yhdistämismenetelmällä sisällytetyiltä yrityksiltä oleva oma varallisuus)

Vähentämisen- ja yhdistämismenetelmällä sisällytettyjen yhteisöjen SCR

Ryhmän SCR

Hyväksyttävän oman varallisuuden ja ryhmän SCR:n suhdeluku muut rahoitusalat ja vähentämisen- ja yhdistämismenetelmällä sisällytetyt yritykset mukaan luettuina

	Yhteensä	Luokka 1 (T1) - käytettävissä rajoituksetta	Luokka 1 (T1) - käytettävissä rajoitetusti	Luokka 2 (T2)	Luokka 3 (T3)
	C0010	C0020	C0030	C0040	C0050
R0450	0	0	0	0	0
R0460	0	0	0	0	0
R0520	2 813 916	2 813 916	0	0	0
R0530	2 813 916	2 813 916	0	0	
R0560	2 813 916	2 813 916	0	0	0
R0570	2 813 916	2 813 916	0	0	
R0590	1 574 752				
R0610	409 174				
R0630	192 %				
R0650	688 %				
R0660	2 955 441	2 946 510	0	8 931	0
R0670	0				
R0680	1 574 752				
R0690	188 %				

Täsmäytyserä

Ylijäämä, jonka verran varat ovat velkoja suuremmat

Omat osakkeet (suorassa ja välillisessä omistuksessa olevat)

Odotettavissa olevat osingot, voitonjaot ja maksut

Muut oman perusvarallisuuden erät

Vastaavuuskorjauskantoja ja erillään pidettäviä rahastoja koskevat sidotun oman pääoman erien oikaisut

Muu ei käytettävissä oleva oma varallisuus

Täsmäytyserä**Odotettavissa olevat voitot**

Tuleviin vakuutusmaksuihin sisältyvät odotettavissa olevat voitot (EPIFP) – Henkivakuutus

Tuleviin vakuutusmaksuihin sisältyvät odotettavissa olevat voitot (EPIFP) – Vahinkovakuutus

Tuleviin vakuutusmaksuihin sisältyvät odotettavissa olevat voitot (EPIFP) yhteensä

	C0060
R0700	3 896 767
R0710	0
R0720	0
R0730	48 735
R0740	0
R0750	0
R0760	3 848 032
R0770	311 708
R0780	0
R0790	311 708

Vakavaraisuuspääomavaatimus (SCR) – Standardikaavaa käyttävät ryhmät

Perusvakavaraisuuspääomavaatimus

Markkinariski
Vastapuoliriski
Henkivakuutusriski
Sairausvakuutusriski
Vahinkovakuutusriski
Hajautus
Aineettomien hyödykkeiden riski

Perusvakavaraisuuspääomavaatimus

Vakavaraisuuspääomavaatimuksen laskenta

Operatiivinen riski
Vakuutustekniseen vastuuelkaan liittyvä tappioiden vaimennusvaikutus
Laskennallisiin veroihin liittyvä tappioiden vaimennusvaikutus
Direktiivin 2003/41/EY 4 artiklan mukaisesti harjoitettavan liiketoiminnan pääomavaatimus

Vakavaraisuuspääomavaatimus, ilman pääomavaatimuksen korotusta

Jo tehdyt pääomavaatimuksen korotukset

Konsolidointimenetelmällä laskettu yritysten vakavaraisuuspääomavaatimus

Muut tiedot SCR:stä

Duraatiopohjaista osakeriskiä koskevan alariskiosion pääomavaatimus
Jäljellä olevan osan nimellisten SCR:ien kokonaismäärä
Erillään pidettäviä rahastoja koskevien nimellisten SCR:ien kokonaismäärä
Vastaavuuskorjauskantojen nimellisten SCR:ien kokonaismäärä
Erillään pidettävien rahastojen nimellisten SCR:ien yhdistämisestä johtuvat hajautusvaikutukset 304 artiklaa varten
Ryhmän konsolidoitu vähimmäisvakavaraisuuspääomavaatimus

Muita yhteisöjä koskevat tiedot

Muiden rahoitusalojen (muiden kuin vakuutusalan) pääomavaatimukset
Luottolaitokset, sijoituspalveluyritykset, rahoituslaitokset, vaihtoehtoisten sijoitusrahastojen hoitajat, yhteissijoitusyritysten rahastoyhtiöt
Ammatillisia lisäeläkkeitä tarjoavat laitokset
Rahoitustoimintaa harjoittavien sääntelemättömien yhteisöjen pääomavaatimus
Määräysvallattomien omistusyhteyksien pääomavaatimus
Edellä luettelemattomien yritysten pääomavaatimus

Kokonais-SCR

Vähentämis- ja yhdistämismenetelmällä sisällytettyjen yritysten SCR

Vakavaraisuuspääomavaatimus

	Brutto-SCR	Yrityskohtaiset parametrit	Yksinker- taistukset
	C0110	C0090	C0120
R0010	1 536 415		
R0020	47 558		
R0030	186 238	ei mitään	
R0040	135 215	ei mitään	
R0050	239 505	ei mitään	
R0060	-420 909		
R0070	0		
R0100	1 724 024		

	C0100
R0130	47 628
R0140	-42 920
R0150	-266 934
R0160	0
R0200	1 461 798
R0210	0
R0220	1 574 752
R0400	
R0410	
R0420	
R0430	
R0440	
R0470	409 174
R0500	98 305
R0510	84 597
R0520	0
R0530	13 708
R0540	1 445
R0550	13 205
R0560	0
R0570	1 574 752

Maa	Yrityksen tunnustekoodi	Yrityksen tunnustekoodin tyyppi	Yrityksen virallinen nimi	Yrityksen toimiala (Rahoitustoimintaa harjoittava sääntelemätön yritys, oheispalveluyritys, yhteissijoitusyrityksen rahastoyhtiö ja vaihtoehtoisen sijoitusrahaston hoitaja määritellään Delegoidun asetuksen (EU) 2015/35 1 artiklan 53–55 kohdissa)	Oikeudellinen muoto	Luokka (keskinäinen / muu kuin keskinäinen)	Valvontaviranomainen	Vaikutusvaltaa koskevat kriteerit					Ryhmän vakavaraisuuden laskennassa käytetty suhteellinen osuus
								%:a osakepääomasta	Konsolidoidun tilinpäätöksen laadinnassa käytetty %-osuus	%:a ääni-oikeuksista	Muut kriteerit	Vaikutusvallan taso	
C0010	C0020	C0030	C0040	C0050	C0060	C0070	C0080	C0180	C0190	C0200	C0210	C0220	C0230
FI	743700CYELIITVDWU26	LEI	LähiTapiola Keskinäinen Vakuutusyhtiö	Vahinkovakuutusyritys	Keskinäinen vakuutusyhtiö	Keskinäinen	Finanssivalvonta						
FI	7437009MZCJV9CNZC22	LEI	LähiTapiola Keskinäinen Henkivakuutusyhtiö	Henkivakuutusyritys	Keskinäinen vakuutusyhtiö	Keskinäinen	Finanssivalvonta	100,0 %	100,0 %	100,0 %			100,0 %
FI	7437005730K4VWWANF03	LEI	Keskinäinen vakuutusyhtiö Turva	Vahinkovakuutusyritys	Keskinäinen vakuutusyhtiö	Keskinäinen	Finanssivalvonta	78,8 %		78,8 %			
FI	743700VORL1FK9EMMP92	LEI	LähiTapiola Etelä Keskinäinen Vakuutusyhtiö	Vahinkovakuutusyritys	Keskinäinen vakuutusyhtiö	Keskinäinen	Finanssivalvonta	100,0 %	100,0 %	100,0 %			100,0 %
FI	743700TFMHWYR2FRNE02	LEI	LähiTapiola Etelä-Pohjanmaa Keskinäinen Vakuutusyhtiö	Vahinkovakuutusyritys	Keskinäinen vakuutusyhtiö	Keskinäinen	Finanssivalvonta	100,0 %	100,0 %	100,0 %			100,0 %
FI	743700WAGCQSH19SXH62	LEI	LähiTapiola Itä Keskinäinen Vakuutusyhtiö	Vahinkovakuutusyritys	Keskinäinen vakuutusyhtiö	Keskinäinen	Finanssivalvonta	100,0 %	100,0 %	100,0 %			100,0 %
FI	743700M7L81L9AU27N50	LEI	LähiTapiola Kaakkois-Suomi Keskinäinen Vakuutusyhtiö	Vahinkovakuutusyritys	Keskinäinen vakuutusyhtiö	Keskinäinen	Finanssivalvonta	100,0 %	100,0 %	100,0 %			100,0 %
FI	743700Q28VNGSXBBMC79	LEI	LähiTapiola Kainuu-Koillismaa Keskinäinen Vakuutusyhtiö	Vahinkovakuutusyritys	Keskinäinen vakuutusyhtiö	Keskinäinen	Finanssivalvonta	100,0 %	100,0 %	100,0 %			100,0 %
FI	743700YRZ7K0BP5POT23	LEI	LähiTapiola Keski-Suomi Keskinäinen Vakuutusyhtiö	Vahinkovakuutusyritys	Keskinäinen vakuutusyhtiö	Keskinäinen	Finanssivalvonta	100,0 %	100,0 %	100,0 %			100,0 %
FI	743700QYQLCYOC35YM20	LEI	LähiTapiola Lappi Keskinäinen Vakuutusyhtiö	Vahinkovakuutusyritys	Keskinäinen vakuutusyhtiö	Keskinäinen	Finanssivalvonta	100,0 %	100,0 %	100,0 %			100,0 %
FI	743700XNFX6X8S2OJS85	LEI	LähiTapiola Loimi-Häme Keskinäinen Vakuutusyhtiö	Vahinkovakuutusyritys	Keskinäinen vakuutusyhtiö	Keskinäinen	Finanssivalvonta	100,0 %	100,0 %	100,0 %			100,0 %
FI	743700J53V6QYNVMLL54	LEI	LähiTapiola Lännen Keskinäinen Vakuutusyhtiö	Vahinkovakuutusyritys	Keskinäinen vakuutusyhtiö	Keskinäinen	Finanssivalvonta	100,0 %	100,0 %	100,0 %			100,0 %
FI	743700IYZYKORZE95W29	LEI	LähiTapiola Pirkanmaa Keskinäinen Vakuutusyhtiö	Vahinkovakuutusyritys	Keskinäinen vakuutusyhtiö	Keskinäinen	Finanssivalvonta	100,0 %	100,0 %	100,0 %			100,0 %
FI	743700MQAROVNAT4PM24	LEI	LähiTapiola Pohjanmaa Keskinäinen Vakuutusyhtiö	Vahinkovakuutusyritys	Keskinäinen vakuutusyhtiö	Keskinäinen	Finanssivalvonta	100,0 %	100,0 %	100,0 %			100,0 %
FI	743700PG1HA3AXLMPY76	LEI	LähiTapiola Pohjoinen Keskinäinen Vakuutusyhtiö	Vahinkovakuutusyritys	Keskinäinen vakuutusyhtiö	Keskinäinen	Finanssivalvonta	100,0 %	100,0 %	100,0 %			100,0 %
FI	743700LJ203VY69R1M02	LEI	LähiTapiola Pääkaupunkiseutu Keskinäinen Vakuutusyhtiö	Vahinkovakuutusyritys	Keskinäinen vakuutusyhtiö	Keskinäinen	Finanssivalvonta	100,0 %	100,0 %	100,0 %			100,0 %
FI	743700JFOTISRZHSWU60	LEI	LähiTapiola Satakunta Keskinäinen Vakuutusyhtiö	Vahinkovakuutusyritys	Keskinäinen vakuutusyhtiö	Keskinäinen	Finanssivalvonta	100,0 %	100,0 %	100,0 %			100,0 %
FI	743700YGRMUA6DLOR84	LEI	LähiTapiola Savo Keskinäinen Vakuutusyhtiö	Vahinkovakuutusyritys	Keskinäinen vakuutusyhtiö	Keskinäinen	Finanssivalvonta	100,0 %	100,0 %	100,0 %			100,0 %
FI	743700A80ETKKVIVM442	LEI	LähiTapiola Savo-Karjala Keskinäinen Vakuutusyhtiö	Vahinkovakuutusyritys	Keskinäinen vakuutusyhtiö	Keskinäinen	Finanssivalvonta	100,0 %	100,0 %	100,0 %			100,0 %
FI	74370011VLA7IR8Y9265	LEI	LokalTapiola Sydäkusten Ömsesidigt Försäkringsbolag	Vahinkovakuutusyritys	Keskinäinen vakuutusyhtiö	Keskinäinen	Finanssivalvonta	100,0 %	100,0 %	100,0 %			100,0 %
FI	743700K77GCWC6ZU9H96	LEI	LähiTapiola Uusimaa Keskinäinen Vakuutusyhtiö	Vahinkovakuutusyritys	Keskinäinen vakuutusyhtiö	Keskinäinen	Finanssivalvonta	100,0 %	100,0 %	100,0 %			100,0 %
FI	74370037R43LL9EJDP62	LEI	LähiTapiola Varsinais-Suomi Keskinäinen Vakuutusyhtiö	Vahinkovakuutusyritys	Keskinäinen vakuutusyhtiö	Keskinäinen	Finanssivalvonta	100,0 %	100,0 %	100,0 %			100,0 %
FI	743700Q1T1YPE8JL1W21	LEI	LähiTapiola Vellamo Keskinäinen Vakuutusyhtiö	Vahinkovakuutusyritys	Keskinäinen vakuutusyhtiö	Keskinäinen	Finanssivalvonta	100,0 %	100,0 %	100,0 %			100,0 %
FI	74370030W5VSDUKJKQ34	LEI	LähiTapiola Varainhoito Oy	Luottolaitos, sijoituspalveluyritys ja rahoituslaitos	Osakeyhtiö	Muu kuin keskinäinen	Finanssivalvonta	100,0 %	100,0 %	100,0 %			100,0 %
FI	2074151-9	Erityinen koodi	LähiTapiola Kiinteistövarainhoito Oy	Oheispalveluyritys	Osakeyhtiö	Muu kuin keskinäinen		100,0 %	100,0 %	100,0 %			100,0 %
FI	1617205-0	Erityinen koodi	LähiTapiola Kiinteistö pääomarahastot Oy	Vaihtoehtoisen sijoitusrahaston hoitaja	Osakeyhtiö	Muu kuin keskinäinen	Finanssivalvonta	100,0 %	100,0 %	100,0 %			100,0 %
FI	743700FTBNXAUNS7RH30	LEI	S-Pankki Oy	Luottolaitos, sijoituspalveluyritys ja rahoituslaitos	Osakeyhtiö	Muu kuin keskinäinen	Finanssivalvonta	23,5 %	23,5 %	23,5 %			23,5 %
FI	2817185-6	Erityinen koodi	LähiTapiola Tontit GP II Oy	Oheispalveluyritys	Osakeyhtiö	Muu kuin keskinäinen		100,0 %	100,0 %	100,0 %			100,0 %
FI	0160890-7	Erityinen koodi	Ki Oy Kouvolan Kauppalank 12	Oheispalveluyritys	Osakeyhtiö	Muu kuin keskinäinen		100,0 %	100,0 %	100,0 %			100,0 %
FI	2141244-2	Erityinen koodi	Project IT Oy	Oheispalveluyritys	Osakeyhtiö	Muu kuin keskinäinen		25,0 %	25,0 %	25,0 %			25,0 %
FI	2824868-1	Erityinen koodi	LT Kiinteistö sijoitus I GP OY	Oheispalveluyritys	Osakeyhtiö	Muu kuin keskinäinen		100,0 %	100,0 %	100,0 %			100,0 %
FI	0252244-3	Erityinen koodi	Kiinteistö Oy Bulevardi 28	Oheispalveluyritys	Osakeyhtiö	Muu kuin keskinäinen		100,0 %	100,0 %	100,0 %			100,0 %
FI	1705197-1	Erityinen koodi	As Oy Turun Vatselankatu 13	Oheispalveluyritys	Osakeyhtiö	Muu kuin keskinäinen		100,0 %	100,0 %	100,0 %			100,0 %
FI	0834723-6	Erityinen koodi	Ki Oy Eurocity	Oheispalveluyritys	Osakeyhtiö	Muu kuin keskinäinen		100,0 %	100,0 %	100,0 %			100,0 %
FI	1946797-0	Erityinen koodi	Kiinteistö Oy Lohjan Lähi-Kulma	Oheispalveluyritys	Osakeyhtiö	Muu kuin keskinäinen		53,0 %	100,0 %	53,0 %			100,0 %
FI	2684172-1	Erityinen koodi	As Oy Jyväskylän Mannisenrinne 6-8	Oheispalveluyritys	Osakeyhtiö	Muu kuin keskinäinen		100,0 %	100,0 %	100,0 %			100,0 %
FI	2827148-6	Erityinen koodi	LT Kiinteistö sijoitus I KY	Oheispalveluyritys	Osakeyhtiö	Muu kuin keskinäinen		100,0 %	100,0 %	100,0 %			100,0 %
FI	2827147-8	Erityinen koodi	LT Pääomasijoitus III KY	Oheispalveluyritys	Osakeyhtiö	Muu kuin keskinäinen		97,7 %	97,7 %	97,7 %			100,0 %
FI	0421470-0	Erityinen koodi	Keskuslähde Oy	Oheispalveluyritys	Osakeyhtiö	Muu kuin keskinäinen		40,5 %	40,5 %	40,5 %			40,5 %
FI	2650121-7	Erityinen koodi	LähiTapiola AsuntoSuomi Oy	Oheispalveluyritys	Osakeyhtiö	Muu kuin keskinäinen		100,0 %	100,0 %	100,0 %			100,0 %
FI	1513915-2	Erityinen koodi	Asunto Oy Vantaan Kiulukuja	Oheispalveluyritys	Osakeyhtiö	Muu kuin keskinäinen		100,0 %	100,0 %	100,0 %			100,0 %
FI	0774349-9	Erityinen koodi	Asunto Oy Espoon Piispankivi	Oheispalveluyritys	Osakeyhtiö	Muu kuin keskinäinen		100,0 %	100,0 %	100,0 %			100,0 %
FI	1619582-6	Erityinen koodi	Asunto Oy Espoon Zanseninkuja	Oheispalveluyritys	Osakeyhtiö	Muu kuin keskinäinen		100,0 %	100,0 %	100,0 %			100,0 %
FI	0118560-9	Erityinen koodi	Oy Kaisaniemenkatu 1	Oheispalveluyritys	Osakeyhtiö	Muu kuin keskinäinen		78,2 %	100,0 %	78,2 %			100,0 %
FI	0774373-9	Erityinen koodi	Kiinteistö Oy Lintutörmä	Oheispalveluyritys	Osakeyhtiö	Muu kuin keskinäinen		100,0 %	100,0 %	100,0 %			100,0 %
FI	2287051-7	Erityinen koodi	Kiinteistö Oy Vantaankulma	Oheispalveluyritys	Osakeyhtiö	Muu kuin keskinäinen		100,0 %	100,0 %	100,0 %			100,0 %
FI	2268546-9	Erityinen koodi	Pohjantikka 2 Oy	Oheispalveluyritys	Osakeyhtiö	Muu kuin keskinäinen		100,0 %	100,0 %	100,0 %			100,0 %
FI	0911366-9	Erityinen koodi	Lähirypäs Oy	Oheispalveluyritys	Osakeyhtiö	Muu kuin keskinäinen		100,0 %	100,0 %	100,0 %			100,0 %
FI	0106793-6	Erityinen koodi	Aura-Karelia Oy	Oheispalveluyritys	Osakeyhtiö	Muu kuin keskinäinen		100,0 %	100,0 %	100,0 %			100,0 %
FI	2807931-2	Erityinen koodi	LT Pääomasijoitus II KY	Oheispalveluyritys	Osakeyhtiö	Muu kuin keskinäinen		100,0 %	100,0 %	100,0 %			100,0 %
FI	2800334-2	Erityinen koodi	LT Pääomasijoitus II GP OY	Oheispalveluyritys	Osakeyhtiö	Muu kuin keskinäinen		100,0 %	100,0 %	100,0 %			100,0 %

Maa	Yrityksen tunnustekoodi	Yrityksen tunnustekoodin tyyppi	Yrityksen virallinen nimi	Yrityksen toimiala (Rahoitustoimintaa harjoittava sääntelemätön yritys, oheispalveluyritys, yhteissijoitusyrityksen rahastoyhtiö ja vaihtoehtoisen sijoitusrahaston hoitaja määrätellään Delegoidun asetuksen (EU) 2015/35 1 artiklan 53–55 kohdissa)	Oikeudellinen muoto	Luokka (keskinäinen / muu kuin keskinäinen)	Valvontaviranomainen	Vaikutusvaltaa koskevat kriteerit					
								%:a osakepääomasta	Konsolidoidun tilinpäätöksen laadinnassa käytetty %-osuus	%:a ääni-oikeuksista	Muut kriteerit	Vaikutusvallan taso	Ryhmän vakavaraisuuden laskennassa käytetty suhteellinen osuus
C0010	C0020	C0030	C0040	C0050	C0060	C0070	C0080	C0180	C0190	C0200	C0210	C0220	C0230
FI	0546080-7	Erityinen koodi	Oy Iisalmen Savonkatu 11	Oheispalveluyritys	Osakeyhtiö	Muu kuin keskinäinen		53,3 %	100,0 %	53,3 %			100,0 %
FI	2078724-2	Erityinen koodi	Ki Oy Vaasan Lemmenpolku 1	Oheispalveluyritys	Osakeyhtiö	Muu kuin keskinäinen		100,0 %	100,0 %	100,0 %			100,0 %
FI	2802759-8	Erityinen koodi	LähiTapiola KiinteistöCore Oy	Oheispalveluyritys	Osakeyhtiö	Muu kuin keskinäinen		100,0 %	100,0 %	100,0 %			100,0 %
FI	1623054-8	Erityinen koodi	LT Yritysrahoitus I KY	Oheispalveluyritys	Osakeyhtiö	Muu kuin keskinäinen		100,0 %	100,0 %	100,0 %			100,0 %
FI	0362523-3	Erityinen koodi	Akapo-Leasing Oy	Oheispalveluyritys	Osakeyhtiö	Muu kuin keskinäinen		100,0 %	100,0 %	100,0 %			100,0 %
FI	2824867-3	Erityinen koodi	LT Pääomasijoitus III GP OY	Oheispalveluyritys	Osakeyhtiö	Muu kuin keskinäinen		100,0 %	100,0 %	100,0 %			100,0 %
FI	2477935-4	Erityinen koodi	Ki Oy Tapiolan Länsikulma	Oheispalveluyritys	Osakeyhtiö	Muu kuin keskinäinen		100,0 %	100,0 %	100,0 %			100,0 %
FI	2566004-8	Erityinen koodi	Ki Oy Vantaan Sähkötie 5	Oheispalveluyritys	Osakeyhtiö	Muu kuin keskinäinen		100,0 %	100,0 %	100,0 %			100,0 %
FI	2566001-3	Erityinen koodi	Ki Oy Vantaan Sähkötie 3	Oheispalveluyritys	Osakeyhtiö	Muu kuin keskinäinen		100,0 %	100,0 %	100,0 %			100,0 %
FI	2950491-5	Erityinen koodi	LT Pääomasijoitus IV GP Oy	Oheispalveluyritys	Osakeyhtiö	Muu kuin keskinäinen		100,0 %	100,0 %	100,0 %			100,0 %
FI	2807928-3	Erityinen koodi	LähiTapiola Velkasijoitus I Ky	Oheispalveluyritys	Osakeyhtiö	Muu kuin keskinäinen		100,0 %	100,0 %	100,0 %			100,0 %
FI	0153999-9	Erityinen koodi	Ki Oy Tampereen OP-Kulma	Oheispalveluyritys	Osakeyhtiö	Muu kuin keskinäinen		100,0 %	100,0 %	100,0 %			100,0 %
FI	2607603-8	Erityinen koodi	Kiinteistö Oy Oulun Vakuutustalo	Oheispalveluyritys	Osakeyhtiö	Muu kuin keskinäinen		100,0 %	100,0 %	100,0 %			100,0 %
FI	2696197-7	Erityinen koodi	Kiinteistö Oy Elämänturvatalo	Oheispalveluyritys	Osakeyhtiö	Muu kuin keskinäinen		100,0 %	100,0 %	100,0 %			100,0 %
FI	0122745-0	Erityinen koodi	TUKHOLMANKATU 2	Oheispalveluyritys	Osakeyhtiö	Muu kuin keskinäinen		100,0 %	100,0 %	100,0 %			100,0 %
FI	0119639-1	Erityinen koodi	Oy Lautatarhankatu 10	Oheispalveluyritys	Osakeyhtiö	Muu kuin keskinäinen		100,0 %	100,0 %	100,0 %			100,0 %
FI	0477944-5	Erityinen koodi	Kiinteistö Oy Järvennuotta	Oheispalveluyritys	Osakeyhtiö	Muu kuin keskinäinen		100,0 %	100,0 %	100,0 %			100,0 %
FI	0226157-0	Erityinen koodi	Kauppa keskus Seppä Oy	Oheispalveluyritys	Osakeyhtiö	Muu kuin keskinäinen		100,0 %	100,0 %	100,0 %			100,0 %
FI	2523834-9	Erityinen koodi	LTC-Otso Oy	Oheispalveluyritys	Osakeyhtiö	Muu kuin keskinäinen		54,0 %		54,0 %			
FI	2131862-4	Erityinen koodi	Asunto Oy Helsingin Ajomies	Oheispalveluyritys	Osakeyhtiö	Muu kuin keskinäinen		100,0 %	100,0 %	100,0 %			100,0 %
FI	1649439-1	Erityinen koodi	AS OY ESPOON VALKEAKUULAS	Oheispalveluyritys	Osakeyhtiö	Muu kuin keskinäinen		100,0 %	100,0 %	100,0 %			100,0 %
FI	2531173-7	Erityinen koodi	LähiTapiola GP Prime Oy	Oheispalveluyritys	Osakeyhtiö	Muu kuin keskinäinen		100,0 %	100,0 %	100,0 %			100,0 %
FI	2660035-4	Erityinen koodi	Kiinteistö Oy Lahden Vuorikatu	Oheispalveluyritys	Osakeyhtiö	Muu kuin keskinäinen		100,0 %	100,0 %	100,0 %			100,0 %
FI	2878660-7	Erityinen koodi	AS Oy JKL Liinaharjankatu 1	Oheispalveluyritys	Osakeyhtiö	Muu kuin keskinäinen		100,0 %	100,0 %	100,0 %			100,0 %
FI	2287054-1	Erityinen koodi	Kiinteistö Oy Vantaanpää	Oheispalveluyritys	Osakeyhtiö	Muu kuin keskinäinen		100,0 %	100,0 %	100,0 %			100,0 %
FI	0196441-8	Erityinen koodi	Ki Oy Panimokatu 4	Oheispalveluyritys	Osakeyhtiö	Muu kuin keskinäinen		100,0 %	100,0 %	100,0 %			100,0 %
FI	1768802-4	Erityinen koodi	Kiinteistö Oy Fredrikinkatu 48	Oheispalveluyritys	Osakeyhtiö	Muu kuin keskinäinen		100,0 %	100,0 %	100,0 %			100,0 %
FI	1624257-3	Erityinen koodi	As Oy Sotkamon Lähikatti	Oheispalveluyritys	Osakeyhtiö	Muu kuin keskinäinen		100,0 %	100,0 %	100,0 %			100,0 %
FI	2824158-6	Erityinen koodi	LT Yhteiset GP Oy	Oheispalveluyritys	Osakeyhtiö	Muu kuin keskinäinen		100,0 %	100,0 %	100,0 %			100,0 %
FI	1768809-1	Erityinen koodi	Kiinteistö Oy Mäkelänkatu 58	Oheispalveluyritys	Osakeyhtiö	Muu kuin keskinäinen		100,0 %	100,0 %	100,0 %			100,0 %
FI	1818321-2	Erityinen koodi	Kiinteistö Oy Salon Lähi-Kulma	Oheispalveluyritys	Osakeyhtiö	Muu kuin keskinäinen		94,6 %	100,0 %	94,6 %			100,0 %
FI	2074155-1	Erityinen koodi	Palokärki Oy	Oheispalveluyritys	Osakeyhtiö	Muu kuin keskinäinen		100,0 %	100,0 %	100,0 %			100,0 %
FI	0792449-2	Erityinen koodi	Ki Oy Kermanrannantie 2	Oheispalveluyritys	Osakeyhtiö	Muu kuin keskinäinen		63,0 %	100,0 %	63,0 %			100,0 %
FI	2856773-8	Erityinen koodi	LähiTapiola Rahoitus OY	Rahoitustoimintaa harjoittava sääntelemätön yritys	Osakeyhtiö	Muu kuin keskinäinen		100,0 %	100,0 %	100,0 %			100,0 %
FI	2658534-2	Erityinen koodi	As Oy Helsingin Radiokatu 17	Oheispalveluyritys	Osakeyhtiö	Muu kuin keskinäinen		100,0 %	100,0 %	100,0 %			100,0 %
FI	0585610-7	Erityinen koodi	Ki Oy Savonlinnan Viiskulma	Oheispalveluyritys	Osakeyhtiö	Muu kuin keskinäinen		58,1 %	100,0 %	58,1 %			100,0 %
FI	0821382-8	Erityinen koodi	Kiinteistö Oy Vakuusrinne	Oheispalveluyritys	Osakeyhtiö	Muu kuin keskinäinen		100,0 %	100,0 %	100,0 %			100,0 %
FI	0198613-1	Erityinen koodi	As Oy Bankgatan 7	Oheispalveluyritys	Osakeyhtiö	Muu kuin keskinäinen		51,6 %	100,0 %	51,6 %			100,0 %
FI	2519413-9	Erityinen koodi	LähiTapiola KR PK2 Ky	Oheispalveluyritys	Osakeyhtiö	Muu kuin keskinäinen		100,0 %	100,0 %	100,0 %			100,0 %
FI	2660028-2	Erityinen koodi	Kiinteistö Oy Runkivuori	Oheispalveluyritys	Osakeyhtiö	Muu kuin keskinäinen		100,0 %	100,0 %	100,0 %			100,0 %
FI	0210440-1	Erityinen koodi	As Oy Kemin Rautaisenkulma	Oheispalveluyritys	Osakeyhtiö	Muu kuin keskinäinen		100,0 %	100,0 %	100,0 %			100,0 %
FI	2335976-1	Erityinen koodi	As Oy Espoon Pinova	Oheispalveluyritys	Osakeyhtiö	Muu kuin keskinäinen		100,0 %	100,0 %	100,0 %			100,0 %
FI	1768814-7	Erityinen koodi	Kiinteistö Oy Tapiola Garden	Oheispalveluyritys	Osakeyhtiö	Muu kuin keskinäinen		100,0 %	100,0 %	100,0 %			100,0 %
FI	0759700-6	Erityinen koodi	Asunto Oy Vantaan Teeritie 2	Oheispalveluyritys	Osakeyhtiö	Muu kuin keskinäinen		100,0 %	100,0 %	100,0 %			100,0 %
FI	2179800-7	Erityinen koodi	Kiinteistö Oy Väylän Varsi	Oheispalveluyritys	Osakeyhtiö	Muu kuin keskinäinen		100,0 %	100,0 %	100,0 %			100,0 %
FI	1089503-9	Erityinen koodi	Fastighets AB Bonus	Oheispalveluyritys	Osakeyhtiö	Muu kuin keskinäinen		100,0 %	100,0 %	100,0 %			100,0 %
FI	1094776-7	Erityinen koodi	Seligson & Co Oyj	Yhteissijoitusyrityksen rahastoyhtiö	Osakeyhtiö	Muu kuin keskinäinen	Finanssivalvonta	37,9 %	37,9 %	37,9 %			37,9 %
FI	2480948-8	Erityinen koodi	Ki Oy Oulun Uusikatu 72	Oheispalveluyritys	Osakeyhtiö	Muu kuin keskinäinen		100,0 %	100,0 %	100,0 %			100,0 %
FI	2576058-3	Erityinen koodi	Fundu Platform Oy	Oheispalveluyritys	Osakeyhtiö	Muu kuin keskinäinen		20,9 %		20,9 %			20,9 %
FI	2813891-7	Erityinen koodi	LT Core Kiinteistö Ky	Oheispalveluyritys	Osakeyhtiö	Muu kuin keskinäinen		93,6 %	93,6 %	93,6 %			93,6 %
FI	2824162-3	Erityinen koodi	LT Yhteiset Kiinteistöt KY	Oheispalveluyritys	Osakeyhtiö	Muu kuin keskinäinen		100,0 %	100,0 %	100,0 %			100,0 %

Maa	Yrityksen tunnistekoodi	Yrityksen tunnistekoodin tyyppi	Yrityksen virallinen nimi	Yrityksen toimiala (Rahoitustoimintaa harjoittava sääntelemätön yritys, oheispalveluyritys, yhteissijoitusyrityksen rahastoyhtiö ja vaihtoehtoisen sijoitusrahaston hoitaja määritellään Delegoidun asetuksen (EU) 2015/35 1 artiklan 53–55 kohdissa)	Oikeudellinen muoto	Luokka (keskinäinen / muu kuin keskinäinen)	Valvontaviranomainen	Vaikutusvaltaa koskevat kriteerit					
								%:a osakepääomasta	Konsolidoidun tilinpäätöksen laadinnassa käytetty %-osuus	%:a ääni-oikeuksista	Muut kriteerit	Vaikutusvallan taso	Ryhmän vakavaraisuuden laskennassa käytetty suhteellinen osuus
								C0180	C0190	C0200	C0210	C0220	C0230
C0010	C0020	C0030	C0040	C0050	C0060	C0070	C0080	C0180	C0190	C0200	C0210	C0220	C0230
FI	0733466-0	Erityinen koodi	Kiinteistö Oy Eteläespa 18	Oheispalveluyritys	Osakeyhtiö	Muu kuin keskinäinen		100,0 %	100,0 %	100,0 %			100,0 %
FI	0179570-6	Erityinen koodi	Kiinteistö Oy Mariankatu 27	Oheispalveluyritys	Osakeyhtiö	Muu kuin keskinäinen		20,5 %	20,5 %	20,5 %			20,5 %
FI	2617455-1	Erityinen koodi	Pihlajalinna Oyj	Oheispalveluyritys	Osakeyhtiö	Muu kuin keskinäinen		23,8 %	23,8 %	23,8 %			23,8 %
FI	1729441-2	Erityinen koodi	Ki Oy Lappeenrannan Myllymäki2	Oheispalveluyritys	Osakeyhtiö	Muu kuin keskinäinen		100,0 %	100,0 %	100,0 %			100,0 %
FI	2543911-6	Erityinen koodi	Promote Tapiola Oy	Oheispalveluyritys	Osakeyhtiö	Muu kuin keskinäinen		100,0 %	100,0 %	100,0 %			100,0 %
FI	0117417-6	Erityinen koodi	Kiinteistö Oy Auralax	Oheispalveluyritys	Osakeyhtiö	Muu kuin keskinäinen		100,0 %	100,0 %	100,0 %			100,0 %
FI	2647398-1	Erityinen koodi	Kiinteistö Oy Jyväskylän Seppä	Oheispalveluyritys	Osakeyhtiö	Muu kuin keskinäinen		100,0 %	100,0 %	100,0 %			100,0 %
FI	0869790-6	Erityinen koodi	LähiTapiola Palvelut Oy	Oheispalveluyritys	Osakeyhtiö	Muu kuin keskinäinen		100,0 %	100,0 %	100,0 %			100,0 %
FI	2580624-6	Erityinen koodi	LähiTapiola Pääomasijoitus GP Oy	Oheispalveluyritys	Osakeyhtiö	Muu kuin keskinäinen		100,0 %	100,0 %	100,0 %			100,0 %
FI	0106380-4	Erityinen koodi	LähiTapiola Pääomasijoitus I Ky	Oheispalveluyritys	Osakeyhtiö	Muu kuin keskinäinen		89,5 %	100,0 %	89,5 %			100,0 %
FI	2696391-3	Erityinen koodi	LÄHITAPIOLA TONTIT GP I OY	Oheispalveluyritys	Osakeyhtiö	Muu kuin keskinäinen		97,6 %	100,0 %	97,6 %			100,0 %
FI	2696892-5	Erityinen koodi	LÄHITAPIOLA TONTIT I KY	Oheispalveluyritys	Osakeyhtiö	Muu kuin keskinäinen		80,0 %	100,0 %	80,0 %			100,0 %
FI	2857532-4	Erityinen koodi	LT Tampereen Tornit KY	Oheispalveluyritys	Osakeyhtiö	Muu kuin keskinäinen		95,6 %	95,6 %	95,6 %			95,6 %
FI	1607499-5	Erityinen koodi	LT Yritysrahoitus I GP OY	Oheispalveluyritys	Osakeyhtiö	Muu kuin keskinäinen		100,0 %	100,0 %	100,0 %			100,0 %
FI	2287053-3	Erityinen koodi	Kiinteistö Oy Vantaanportti	Oheispalveluyritys	Osakeyhtiö	Muu kuin keskinäinen		100,0 %	100,0 %	100,0 %			100,0 %
FI	2800332-6	Erityinen koodi	LT Velkasijoitus I GP OY	Oheispalveluyritys	Osakeyhtiö	Muu kuin keskinäinen		100,0 %	100,0 %	100,0 %			100,0 %
FI	2141711-2	Erityinen koodi	Ki Oy Vantaan Tuupakantie 32	Oheispalveluyritys	Osakeyhtiö	Muu kuin keskinäinen		100,0 %	100,0 %	100,0 %			100,0 %
FI	0240015-5	Erityinen koodi	Oy Hamburger Börs Ab	Oheispalveluyritys	Osakeyhtiö	Muu kuin keskinäinen		100,0 %	100,0 %	100,0 %			100,0 %
FI	2225731-7	Erityinen koodi	Pohjantikka Oy	Oheispalveluyritys	Osakeyhtiö	Muu kuin keskinäinen		100,0 %	100,0 %	100,0 %			100,0 %
FI	2918182-9	Erityinen koodi	LähiTapiola Rahoitusyhtiö I KY	Rahoitustoimintaa harjoittava sääntelemätön yritys	Osakeyhtiö	Muu kuin keskinäinen		99,0 %	99,0 %	99,0 %			99,0 %
FI	2517274-9	Erityinen koodi	LähiTapiola GP PK2 Oy	Oheispalveluyritys	Osakeyhtiö	Muu kuin keskinäinen		100,0 %	100,0 %	100,0 %			100,0 %
FI	2448566-3	Erityinen koodi	Tuulitikka Oy	Oheispalveluyritys	Osakeyhtiö	Muu kuin keskinäinen		100,0 %	100,0 %	100,0 %			100,0 %
FI	2820322-1	Erityinen koodi	LähiTapiola Tontit II KY	Oheispalveluyritys	Osakeyhtiö	Muu kuin keskinäinen		95,1 %	95,1 %	95,1 %			95,1 %
FI	0532648-0	Erityinen koodi	Tavaratalo L. Kela Oy	Oheispalveluyritys	Osakeyhtiö	Muu kuin keskinäinen		100,0 %	100,0 %	100,0 %			100,0 %
FI	0112453-1	Erityinen koodi	Tapiolan Revontuli Oy	Oheispalveluyritys	Osakeyhtiö	Muu kuin keskinäinen		100,0 %	100,0 %	100,0 %			100,0 %
FI	1965332-7	Erityinen koodi	Ki Oy Lahden Vapaudenkatu 13	Oheispalveluyritys	Osakeyhtiö	Muu kuin keskinäinen		100,0 %	100,0 %	100,0 %			100,0 %
FI	0483882-0	Erityinen koodi	Fastighets Ab Centralstranden	Oheispalveluyritys	Osakeyhtiö	Muu kuin keskinäinen		100,0 %	100,0 %	100,0 %			100,0 %
FI	0106380-4	Erityinen koodi	Tieto-Tapiola Oy	Oheispalveluyritys	Osakeyhtiö	Muu kuin keskinäinen		100,0 %	100,0 %	100,0 %			100,0 %
FI	01115104-6	Erityinen koodi	Tietotyö Oy	Oheispalveluyritys	Osakeyhtiö	Muu kuin keskinäinen		100,0 %	100,0 %	100,0 %			100,0 %
FI	1002966-6	Erityinen koodi	Lähisaaris Oy	Oheispalveluyritys	Osakeyhtiö	Muu kuin keskinäinen		100,0 %	100,0 %	100,0 %			100,0 %
FI	0117195-2	Erityinen koodi	Kiinteistö Oy Adoxa	Oheispalveluyritys	Osakeyhtiö	Muu kuin keskinäinen		100,0 %	100,0 %	100,0 %			100,0 %
FI	0583653-6	Erityinen koodi	Vakuutusneuvonta Aura Oy	Oheispalveluyritys	Osakeyhtiö	Muu kuin keskinäinen		66,7 %	100,0 %	66,7 %			100,0 %
FI	0584223-1	Erityinen koodi	Vakuutusneuvonta Pohja Oy	Oheispalveluyritys	Osakeyhtiö	Muu kuin keskinäinen		66,7 %	100,0 %	66,7 %			100,0 %
FI	2882249-5	Erityinen koodi	As Oy Tampereen Tesoman Veturi	Oheispalveluyritys	Osakeyhtiö	Muu kuin keskinäinen		100,0 %	100,0 %	100,0 %			100,0 %
FI	2878866-1	Erityinen koodi	KI OY Kutojantie 10	Oheispalveluyritys	Osakeyhtiö	Muu kuin keskinäinen		100,0 %	100,0 %	100,0 %			100,0 %
FI	2878871-7	Erityinen koodi	KI OY Robert Huberin tie 3	Oheispalveluyritys	Osakeyhtiö	Muu kuin keskinäinen		100,0 %	100,0 %	100,0 %			100,0 %

Maa	Yrityksen tunnistekoodi	Yrityksen tunnistekoodin tyyppi	Yrityksen virallinen nimi	Ryhmävalvonnan soveltamisalaan sisällyttäminen		Ryhmän vakavaraisuuden laskentamenetelmä
				Kyllä/Ei	Päätöksen päivämäärä, jos sovelletaan 214 artiklaa	Käytetty menetelmä ja menetelmää 1 käytettäessä yrityksen käsittely
C0010	C0020	C0030	C0040	C0240	C0250	C0260
FI	743700CYELIITVDWUZ26	LEI	LähiTapiola Keskinäinen Vakuutusyhtiö	Sisällytetty soveltamisalaan		
FI	7437009MZCJZV9CNZC22	LEI	LähiTapiola Keskinäinen Henkivakuutusyhtiö	Sisällytetty soveltamisalaan		
FI	7437005730K4VWWANF03	LEI	Keskinäinen vakuutusyhtiö Turva	Ei sisällytetty soveltamisalaan (214 artiklan b alakohta)	1/1/2016	
FI	743700V0RL1FK9EMMP92	LEI	LähiTapiola Etelä Keskinäinen Vakuutusyhtiö	Sisällytetty soveltamisalaan		
FI	743700TFMHWWYR2FRNE02	LEI	LähiTapiola Etelä-Pohjanmaa Keskinäinen Vakuutusyhtiö	Sisällytetty soveltamisalaan		
FI	743700WAGCQSH19SXH62	LEI	LähiTapiola Itä Keskinäinen Vakuutusyhtiö	Sisällytetty soveltamisalaan		
FI	743700M7L81L9AU27N50	LEI	LähiTapiola Kaakkois-Suomi Keskinäinen Vakuutusyhtiö	Sisällytetty soveltamisalaan		
FI	743700Q28VNGSXBBC79	LEI	LähiTapiola Kainuu-Koillismaa Keskinäinen Vakuutusyhtiö	Sisällytetty soveltamisalaan		
FI	743700YRZ7K0BP5POT23	LEI	LähiTapiola Keski-Suomi Keskinäinen Vakuutusyhtiö	Sisällytetty soveltamisalaan		
FI	743700QYQLCYOC3SYM20	LEI	LähiTapiola Lappi Keskinäinen Vakuutusyhtiö	Sisällytetty soveltamisalaan		
FI	743700XNFX6X8SZOJS85	LEI	LähiTapiola Loimi-Häme Keskinäinen Vakuutusyhtiö	Sisällytetty soveltamisalaan		
FI	743700J53V6QNVMLL54	LEI	LähiTapiola Lännen Keskinäinen Vakuutusyhtiö	Sisällytetty soveltamisalaan		
FI	743700IYZYKORZE95W29	LEI	LähiTapiola Pirkanmaa Keskinäinen Vakuutusyhtiö	Sisällytetty soveltamisalaan		
FI	743700MQAROVNAT4PM24	LEI	LähiTapiola Pohjanmaa Keskinäinen Vakuutusyhtiö	Sisällytetty soveltamisalaan		
FI	743700PG1HA3AXLMPY76	LEI	LähiTapiola Pohjoinen Keskinäinen Vakuutusyhtiö	Sisällytetty soveltamisalaan		
FI	743700LU203VY69R1M02	LEI	LähiTapiola Pääkaupunkiseutu Keskinäinen Vakuutusyhtiö	Sisällytetty soveltamisalaan		
FI	743700JFOTISRZHSWU60	LEI	LähiTapiola Satakunta Keskinäinen Vakuutusyhtiö	Sisällytetty soveltamisalaan		
FI	743700YGRMUA6DLOR84	LEI	LähiTapiola Savo Keskinäinen Vakuutusyhtiö	Sisällytetty soveltamisalaan		
FI	743700A80ETKKVIM442	LEI	LähiTapiola Savo-Karjala Keskinäinen Vakuutusyhtiö	Sisällytetty soveltamisalaan		
FI	74370011VLA7IR8Y9265	LEI	LokalTapiola Sydäkusten Ömsesidigt Försäkringsbolag	Sisällytetty soveltamisalaan		
FI	743700K77GCWC6ZU9H96	LEI	LähiTapiola Uusimaa Keskinäinen Vakuutusyhtiö	Sisällytetty soveltamisalaan		
FI	74370037R43LL9EJDP62	LEI	LähiTapiola Varsinais-Suomi Keskinäinen Vakuutusyhtiö	Sisällytetty soveltamisalaan		
FI	743700Q1T1YPE8JL1W21	LEI	LähiTapiola Vellamo Keskinäinen Vakuutusyhtiö	Sisällytetty soveltamisalaan		
FI	7437003OW5SVDUKJKQ34	LEI	LähiTapiola Varainhoito Oy	Sisällytetty soveltamisalaan		
FI	2074151-9	Erityinen koodi	LähiTapiola Kiinteistövarainhoito Oy	Sisällytetty soveltamisalaan		
FI	1617205-0	Erityinen koodi	LähiTapiola Kiinteistö pääomarahastot Oy	Sisällytetty soveltamisalaan		
FI	743700FTBNXAUNS7RH30	LEI	S-Pankki Oy	Sisällytetty soveltamisalaan		
FI	2817185-6	Erityinen koodi	LähiTapiola Tontit GP II OY	Sisällytetty soveltamisalaan		
FI	0160890-7	Erityinen koodi	Ki Oy Kouvolan Kauppalank 12	Sisällytetty soveltamisalaan		
FI	2141244-2	Erityinen koodi	Project IT Oy	Sisällytetty soveltamisalaan		
FI	2824868-1	Erityinen koodi	LT Kiinteistö sijoitus I GP OY	Sisällytetty soveltamisalaan		
FI	0252244-3	Erityinen koodi	Kiinteistö Oy Bulevardi 28	Sisällytetty soveltamisalaan		
FI	1705197-1	Erityinen koodi	As Oy Turun Vatselankatu 13	Sisällytetty soveltamisalaan		
FI	0834723-6	Erityinen koodi	Ki Oy Eurocity	Sisällytetty soveltamisalaan		
FI	1946797-0	Erityinen koodi	Kiinteistö Oy Lohjan Lähi-Kulma	Sisällytetty soveltamisalaan		
FI	2684172-1	Erityinen koodi	As Oy Jyväskylän Mannisenrinne 6-8	Sisällytetty soveltamisalaan		
FI	2827148-6	Erityinen koodi	LT Kiinteistö sijoitus I KY	Sisällytetty soveltamisalaan		
FI	2827147-8	Erityinen koodi	LT Pääomasijoitus III KY	Sisällytetty soveltamisalaan		
FI	0421470-0	Erityinen koodi	Keskuslähde Oy	Sisällytetty soveltamisalaan		
FI	2650121-7	Erityinen koodi	LähiTapiola AsuntoSuomi Oy	Sisällytetty soveltamisalaan		
FI	1513915-2	Erityinen koodi	Asunto Oy Vantaan Kiulukuja	Sisällytetty soveltamisalaan		
FI	0774349-9	Erityinen koodi	Asunto Oy Espoon Piispankivi	Sisällytetty soveltamisalaan		
FI	1619582-6	Erityinen koodi	Asunto Oy Espoon Zanseninkuja	Sisällytetty soveltamisalaan		
FI	0118560-9	Erityinen koodi	Oy Kaisaniemenkatu 1	Sisällytetty soveltamisalaan		
FI	0774373-9	Erityinen koodi	Kiinteistö Oy Lintutörmä	Sisällytetty soveltamisalaan		
FI	2287051-7	Erityinen koodi	Kiinteistö Oy Vantaankulma	Sisällytetty soveltamisalaan		
FI	2268546-9	Erityinen koodi	Pohjantikka 2 Oy	Sisällytetty soveltamisalaan		
FI	0911366-9	Erityinen koodi	Lähirypäs Oy	Sisällytetty soveltamisalaan		
FI	0106793-6	Erityinen koodi	Aura-Karelia Oy	Sisällytetty soveltamisalaan		
FI	2807931-2	Erityinen koodi	LT Pääomasijoitus II KY	Sisällytetty soveltamisalaan		
FI	2800334-2	Erityinen koodi	LT Pääomasijoitus II GP OY	Sisällytetty soveltamisalaan		

Maa	Yrityksen tunnistekoodi	Yrityksen tunnistekoodin tyyppi	Yrityksen virallinen nimi	Ryhmävalvonnan soveltamisalaan sisällyttäminen		Ryhmän vakavaraisuuden laskentamenetelmä
				Kyllä/Ei	Päätöksen päivämäärä, jos sovelletaan 214 artiklaa	Käytetty menetelmä ja menetelmää 1 käytettäessä yrityksen käsittely
C0010	C0020	C0030	C0040	C0240	C0250	C0260
FI	0546080-7	Erityinen koodi	Oy Iisalmen Savonkatu 11	Sisällytetty soveltamisalaan		
FI	2078724-2	Erityinen koodi	Ki Oy Vaasan Lemmenpolku 1	Sisällytetty soveltamisalaan		
FI	2802759-8	Erityinen koodi	LähiTapiola KiinteistöCore Oy	Sisällytetty soveltamisalaan		
FI	1623054-8	Erityinen koodi	LT Yritysrahoitus I KY	Sisällytetty soveltamisalaan		
FI	0362523-3	Erityinen koodi	Akapo-Leasing Oy	Sisällytetty soveltamisalaan		
FI	2824867-3	Erityinen koodi	LT Pääomasijoitus III GP OY	Sisällytetty soveltamisalaan		
FI	2477935-4	Erityinen koodi	Ki Oy Tapiolan Länsikulma	Sisällytetty soveltamisalaan		
FI	2566004-8	Erityinen koodi	Ki Oy Vantaan Sähkötie 5	Sisällytetty soveltamisalaan		
FI	2566001-3	Erityinen koodi	Ki Oy Vantaan Sähkötie 3	Sisällytetty soveltamisalaan		
FI	2950491-5	Erityinen koodi	LT Pääomasijoitus IV GP Oy	Sisällytetty soveltamisalaan		
FI	2807928-3	Erityinen koodi	LähiTapiola Velkasijoitus I Ky	Sisällytetty soveltamisalaan		
FI	0153999-9	Erityinen koodi	Ki Oy Tampereen OP-Kulma	Sisällytetty soveltamisalaan		
FI	2607603-8	Erityinen koodi	Kiinteistö Oy Oulun Vakuustalo	Sisällytetty soveltamisalaan		
FI	2696197-7	Erityinen koodi	Kiinteistö Oy Elämänturvatalo	Sisällytetty soveltamisalaan		
FI	0122745-0	Erityinen koodi	TUKHOLMANKATU 2	Sisällytetty soveltamisalaan		
FI	0119639-1	Erityinen koodi	Oy Lautatarhankatu 10	Sisällytetty soveltamisalaan		
FI	0477944-5	Erityinen koodi	Kiinteistö Oy Järvennuotta	Sisällytetty soveltamisalaan		
FI	0226157-0	Erityinen koodi	Kauppaokeskus Seppä Oy	Sisällytetty soveltamisalaan		
FI	2523834-9	Erityinen koodi	LTC-Otso Oy	Sisällytetty soveltamisalaan		
FI	2131862-4	Erityinen koodi	Asunto Oy Helsingin Ajomies	Sisällytetty soveltamisalaan		
FI	1649439-1	Erityinen koodi	AS OY ESPOON VALKEAKUULAS	Sisällytetty soveltamisalaan		
FI	2531173-7	Erityinen koodi	LähiTapiola GP Prime Oy	Sisällytetty soveltamisalaan		
FI	2660035-4	Erityinen koodi	Kiinteistö Oy Lahden Vuorikatu	Sisällytetty soveltamisalaan		
FI	2878660-7	Erityinen koodi	AS Oy JKL Liinaharjankatu 1	Sisällytetty soveltamisalaan		
FI	2287054-1	Erityinen koodi	Kiinteistö Oy Vantaanpää	Sisällytetty soveltamisalaan		
FI	0196441-8	Erityinen koodi	Ki Oy Panimokatu 4	Sisällytetty soveltamisalaan		
FI	1768802-4	Erityinen koodi	Kiinteistö Oy Fredrikinkatu 48	Sisällytetty soveltamisalaan		
FI	1624257-3	Erityinen koodi	As Oy Sotkamon Lähikatti	Sisällytetty soveltamisalaan		
FI	2824158-6	Erityinen koodi	LT Yhteiset GP Oy	Sisällytetty soveltamisalaan		
FI	1768809-1	Erityinen koodi	Kiinteistö Oy Mäkelänkatu 58	Sisällytetty soveltamisalaan		
FI	1818321-2	Erityinen koodi	Kiinteistö Oy Salon Lähi-Kulma	Sisällytetty soveltamisalaan		
FI	2074155-1	Erityinen koodi	Palokärki Oy	Sisällytetty soveltamisalaan		
FI	0792449-2	Erityinen koodi	Ki Oy Kermanrannantie 2	Sisällytetty soveltamisalaan		
FI	2856773-8	Erityinen koodi	LähiTapiola Rahoitus OY	Sisällytetty soveltamisalaan		
FI	2658534-2	Erityinen koodi	As Oy Helsingin Radiokatu 17	Sisällytetty soveltamisalaan		
FI	0585610-7	Erityinen koodi	Ki Oy Savonlinnan Viiskulma	Sisällytetty soveltamisalaan		
FI	0821382-8	Erityinen koodi	Kiinteistö Oy Vakuusrinne	Sisällytetty soveltamisalaan		
FI	0198613-1	Erityinen koodi	As Oy Bankgatan 7	Sisällytetty soveltamisalaan		
FI	2519413-9	Erityinen koodi	LähiTapiola KR PK2 Ky	Sisällytetty soveltamisalaan		
FI	2660028-2	Erityinen koodi	Kiinteistö Oy Runkivuori	Sisällytetty soveltamisalaan		
FI	0210440-1	Erityinen koodi	As Oy Kemin Rautaisenkulma	Sisällytetty soveltamisalaan		
FI	2335976-1	Erityinen koodi	As Oy Espoon Pinova	Sisällytetty soveltamisalaan		
FI	1768814-7	Erityinen koodi	Kiinteistö Oy Tapiola Garden	Sisällytetty soveltamisalaan		
FI	0759700-6	Erityinen koodi	Asunto Oy Vantaan Teeritie 2	Sisällytetty soveltamisalaan		
FI	2179800-7	Erityinen koodi	Kiinteistö Oy Väylän Varsi	Sisällytetty soveltamisalaan		
FI	1089503-9	Erityinen koodi	Fastighets AB Bonus	Sisällytetty soveltamisalaan		
FI	1094776-7	Erityinen koodi	Seligson & Co Oyj	Sisällytetty soveltamisalaan		
FI	2480948-8	Erityinen koodi	Ki Oy Oulun Uusikatu 72	Sisällytetty soveltamisalaan		
FI	2576058-3	Erityinen koodi	Fundu Platform Oy	Sisällytetty soveltamisalaan		
FI	2813891-7	Erityinen koodi	LT Core Kiinteistöt Ky	Sisällytetty soveltamisalaan		
FI	2824162-3	Erityinen koodi	LT Yhteiset Kiinteistöt KY	Sisällytetty soveltamisalaan		

Maa	Yrityksen tunnistekoodi	Yrityksen tunnistekoodin tyyppi	Yrityksen virallinen nimi	Ryhmävalvonnan soveltamisalaan sisällyttäminen		Ryhmän vakavaraisuuden laskentamenetelmä
				Kyllä/Ei	Päätöksen päivämäärä, jos sovelletaan 214 artiklaa	Käytetty menetelmä ja menetelmää 1 käytettäessä yrityksen käsittely
C0010	C0020	C0030	C0040	C0240	C0250	C0260
FI	0733466-0	Erityinen koodi	Kiinteistö Oy Eteläespa 18	Sisällytetty soveltamisalaan		
FI	0179570-6	Erityinen koodi	Kiinteistö Oy Mariankatu 27	Sisällytetty soveltamisalaan		
FI	2617455-1	Erityinen koodi	Pihlajalinna Oyj	Sisällytetty soveltamisalaan		
FI	1729441-2	Erityinen koodi	Ki Oy Lappeenrannan Myllymäki2	Sisällytetty soveltamisalaan		
FI	2543911-6	Erityinen koodi	Promote Tapiola Oy	Sisällytetty soveltamisalaan		
FI	0117417-6	Erityinen koodi	Kiinteistö Oy Auralax	Sisällytetty soveltamisalaan		
FI	2647398-1	Erityinen koodi	Kiinteistö Oy Jyväskylän Seppä	Sisällytetty soveltamisalaan		
FI	0869790-6	Erityinen koodi	LähiTapiola Palvelut Oy	Sisällytetty soveltamisalaan		
FI	2580624-6	Erityinen koodi	LähiTapiola Pääomasijoitus GP Oy	Sisällytetty soveltamisalaan		
FI	0106380-4	Erityinen koodi	LähiTapiola Pääomasijoitus I Ky	Sisällytetty soveltamisalaan		
FI	2696391-3	Erityinen koodi	LÄHITAPIOLA TONTIT GP I OY	Sisällytetty soveltamisalaan		
FI	2696892-5	Erityinen koodi	LÄHITAPIOLA TONTIT I KY	Sisällytetty soveltamisalaan		
FI	2857532-4	Erityinen koodi	LT Tampereen Tornit KY	Sisällytetty soveltamisalaan		
FI	1607499-5	Erityinen koodi	LT Yritysrahoitus I GP OY	Sisällytetty soveltamisalaan		
FI	2287053-3	Erityinen koodi	Kiinteistö Oy Vantaanportti	Sisällytetty soveltamisalaan		
FI	2800332-6	Erityinen koodi	LT Velkasijoitus I GP OY	Sisällytetty soveltamisalaan		
FI	2141711-2	Erityinen koodi	Ki Oy Vantaan Tuupakantie 32	Sisällytetty soveltamisalaan		
FI	0240015-5	Erityinen koodi	Oy Hamburger Börs Ab	Sisällytetty soveltamisalaan		
FI	2225731-7	Erityinen koodi	Pohjantikka Oy	Sisällytetty soveltamisalaan		
FI	2918182-9	Erityinen koodi	LähiTapiola Rahoitusyhtiö I KY	Sisällytetty soveltamisalaan		
FI	2517274-9	Erityinen koodi	LähiTapiola GP PK2 Oy	Sisällytetty soveltamisalaan		
FI	2448566-3	Erityinen koodi	Tuulitikka Oy	Sisällytetty soveltamisalaan		
FI	2820322-1	Erityinen koodi	LähiTapiola Tontit II KY	Sisällytetty soveltamisalaan		
FI	0532648-0	Erityinen koodi	Tavaratalo L. Kela Oy	Sisällytetty soveltamisalaan		
FI	0112453-1	Erityinen koodi	Tapiolan Revontuli Oy	Sisällytetty soveltamisalaan		
FI	1965332-7	Erityinen koodi	Ki Oy Lahden Vapaudenkatu 13	Sisällytetty soveltamisalaan		
FI	0483882-0	Erityinen koodi	Fastighets Ab Centralstranden	Sisällytetty soveltamisalaan		
FI	0106380-4	Erityinen koodi	Tieto-Tapiola Oy	Sisällytetty soveltamisalaan		
FI	0115104-6	Erityinen koodi	Tietotyö Oy	Sisällytetty soveltamisalaan		
FI	1002966-6	Erityinen koodi	Lähisaaris Oy	Sisällytetty soveltamisalaan		
FI	0117195-2	Erityinen koodi	Kiinteistö Oy Adoxa	Sisällytetty soveltamisalaan		
FI	0583653-6	Erityinen koodi	Vakuutusneuvonta Aura Oy	Sisällytetty soveltamisalaan		
FI	0584223-1	Erityinen koodi	Vakuutusneuvonta Pohja Oy	Sisällytetty soveltamisalaan		
FI	2882249-5	Erityinen koodi	As Oy Tampereen Tesoman Veturi	Sisällytetty soveltamisalaan		
FI	2878866-1	Erityinen koodi	KI OY Kutojantie 10	Sisällytetty soveltamisalaan		
FI	2878871-7	Erityinen koodi	KI OY Robert Huberin tie 3	Sisällytetty soveltamisalaan		

Maa	Yrityksen tunnistekoodi	Yrityksen tunnistekoodin tyyppi	Yrityksen virallinen nimi	Ryhmävalvonnan soveltamisalaan sisällyttäminen		Ryhmän vakavaraisuuden laskentamenetelmä
				Kyllä/Ei	Päätöksen päivämäärä, jos sovelletaan 214 artiklaa	Käytetty menetelmä ja menetelmää 1 käytettäessä yrityksen käsittely
C0010	C0020	C0030	C0040	C0240	C0250	C0260

LähiTapiola Vahinkoyhtiö

Vakavaraisuutta ja taloudellista tilaa koskevan kertomuksen liitteet

Yhtiö julkaisee osana LähiTapiola-ryhmän vakavaraisuutta ja taloudellista tilaa koskevaa kertomusta Solvenssi II -vakavaraisuussäätelyn mukaisesti seuraavat raportointitaulukot 31.12.2018 tilanteessa:

- S.02.01.02 Tase
- S.05.01.02 Vakuutusmaksut, korvaukset ja kulut vakuutuslajeittain
- S.05.02.01 Vakuutusmaksut, korvaukset ja kulut maittain
- S.12.01.02 Henkivakuutuksen ja SLT-sairausvakuutuksen vakuutustekninen vastuuelka
- S.17.01.02 Vahinkovakuutusten vakuutustekninen vastuuelka
- S.19.01.21 Vahinkovakuutuskorvaukset
- S.23.01.01 Oma varallisuus
- S.25.01.21 Vakavaraisuuspääomavaatimus (SCR) – Standardikaavaa käyttävät yritykset
- S.28.01.01 Vähimmäispääomavaatimus (MCR) – Vain henkivakuutus- tai vahinkovakuutustoiminta tai jälleenvakuutustoiminta

Esitetyt luvut ovat tuhansia euroja.

S.02.01.02

Tase

Varat

Aineettomat hyödykkeet	
Laskennalliset verosaamiset	
Eläke-etuuksien ylijäämä	
Aineelliset käyttöomaisuushyödykkeet (omassa käytössä)	
Sijoitukset (muut kuin indeksi- ja sijoitussidonnaisiin sopimusten katteena olevat varat)	
Kiinteistöt (muut kuin omassa käytössä olevat)	
Omistusosuudet sidosyrityksissä, mukaan lukien omistusyhteydet	
Osakkeet	
Osakkeet – Listatut	
Osakkeet – Listaamattomat	
Joukkovelkakirjalainat	
Valtion joukkovelkakirjalainat	
Yrityslainat	
Strukturoidut velkakirjat	
Vakuudelliset arvopaperit	
Yhteistä sijoitustoimintaa harjoittavat yritykset	
Johdannaiset	
Talletukset, jotka eivät kuulu muihin rahavaroihin	
Muut sijoitukset	
Indeksi- ja sijoitussidonnaisiin sopimuksiin sijoitetut varat	
Kiinnelainat ja muut lainat	
Lainat, joiden vakuutena on vakuutus sopimus	
Kiinnelainat ja muut lainat yksityishenkilöille	
Muut kiinnelainat ja lainat	
Saamiset jälleenvakuutus sopimuksista :	
Vahinkovakuutus ja NSLT-sairausvakuutus	
Vahinkovakuutus, ilman sairausvakuutusta	
NSLT-sairausvakuutus	
Henkivakuutus ja SLT-sairausvakuutus, ilman sairausvakuutusta ja indeksi- ja sijoitussidonnaisia sopimuksia	
SLT-sairausvakuutus	
Henkivakuutus, ilman sairausvakuutusta ja indeksi- ja sijoitussidonnaisia sopimuksia	
Indeksi- ja sijoitussidonnainen henkivakuutus	
Jälleenvakuutustalletteet	
Vakuutussaamiset ja saamiset vakuutusedustajilta	
Saamiset jälleenvakuutustoiminnasta	
Muut saamiset (myyntisaamiset, ei vakuutuksiin liittyvät)	
Omat osakkeet (suorassa omistuksessa olevat)	
Oman varallisuuden eriin tai maksettaviksi määrättyyn mutta vielä maksamattomaan alkupääomaan liittyvät saamiset	
Rahavarat	
Kaikki muut varat, joita ei ole esitetty muualla	
Varat yhteensä	

	Solvenssi II -arvo
	C0010
R0030	0
R0040	0
R0050	0
R0060	10 057
R0070	2 476 589
R0080	308 058
R0090	446 897
R0100	279 334
R0110	166 648
R0120	112 685
R0130	532 860
R0140	78 057
R0150	454 802
R0160	0
R0170	0
R0180	903 384
R0190	402
R0200	5 654
R0210	0
R0220	0
R0230	64 946
R0240	0
R0250	28
R0260	64 918
R0270	10 443
R0280	8 216
R0290	8 527
R0300	-311
R0310	2 227
R0320	0
R0330	2 227
R0340	0
R0350	0
R0360	34 479
R0370	12 004
R0380	105 074
R0390	0
R0400	0
R0410	49 309
R0420	3 515
R0500	2 766 416

S.02.01.02

Tase

Velat

	Solvenssi II -arvo C0010
Vakuutustekninen vastuovelka – Vahinkovakuutus	R0510 382 518
Vakuutustekninen vastuovelka – Vahinkovakuutus (ilman sairausvakuutusta)	R0520 227 387
Vakuutustekninen vastuovelka kokonaisuutena laskettuna	R0530 0
Paras estimaatti	R0540 179 786
Riskimarginaali	R0550 47 601
Vakuutustekninen vastuovelka – NSLT-sairausvakuutus	R0560 155 131
Vakuutustekninen vastuovelka kokonaisuutena laskettuna	R0570 0
Paras estimaatti	R0580 126 444
Riskimarginaali	R0590 28 687
Vakuutustekninen vastuovelka – Henkivakuutus (ilman indeksi- ja sijoitussidonnaisia sopimuksia)	R0600 644 992
Vakuutustekninen vastuovelka – SLT-sairausvakuutus	R0610 559 842
Vakuutustekninen vastuovelka kokonaisuutena laskettuna	R0620 0
Paras estimaatti	R0630 543 691
Riskimarginaali	R0640 16 151
Vakuutustekninen vastuovelka – Henkivakuutus (ilman sairausvakuutusta sekä indeksi- ja sijoitussidonnaisia sopimuksia)	R0650 85 150
Vakuutustekninen vastuovelka kokonaisuutena laskettuna	R0660 0
Paras estimaatti	R0670 83 744
Riskimarginaali	R0680 1 406
Vakuutustekninen vastuovelka – Indeksi- ja sijoitussidonnainen toiminta	R0690 0
Vakuutustekninen vastuovelka kokonaisuutena laskettuna	R0700 0
Paras estimaatti	R0710 0
Riskimarginaali	R0720 0
Ehdolliset velat	R0740 0
Muut varaukset kuin vakuutustekninen vastuovelka	R0750 0
Eläkevelvoitteet	R0760 0
Jälleenvakuuttajilta pidätetyt talletteet	R0770 2
Laskennalliset verovelat	R0780 60 953
Johdannaiset	R0790 0
Velat luottolaitoksille	R0800 0
Muut rahoitusvelat kuin velat luottolaitoksille	R0810 0
Vakuutusvelat ja velat vakuutusedustajille	R0820 11 996
Jälleenvakuutusvelat	R0830 1 824
Velat (ostovelat, ei vakuutusvelat)	R0840 23 014
Etuoikeudeltaan huonommat velat	R0850 0
Omaan perusvarallisuuteen kuulumattomat etuoikeudeltaan huonommat velat	R0860 0
Omaan perusvarallisuuteen kuuluvat etuoikeudeltaan huonommat velat	R0870 0
Kaikki muut velat, joita ei ole esitetty muualla	R0880 0
Velat yhteensä	R0900 1 125 299
Ylijäämä, jonka verran varat ovat velkoja suuremmat	R1000 1 641 117

Henkivakuutuksen ja SLT-sairausvakuutuksen vakuutustekninen vastuuelka

Vakuutustekninen vastuuelka kokonaisuutena laskettuna

Saamiset yhteensä jälleenvakuutus-sopimuksista/erillisyyhtiöiltä ja rajoitetusta jälleenvakuutuksesta oikaistuina ennustetuilla tappioilla, jotka johtuvat vastapuolen maksukyvyttömyydestä ja liittyvät kokonaisuutena laskettuun vakuutustekniseen vastuuelkaan

Vakuutustekninen vastuuelka laskettuna parhaan estimaatin ja riskimarginaalin summana

Paras estimaatti

Bruttomääräinen paras estimaatti

Saamiset yhteensä jälleenvakuutus-sopimuksista/erillisyyhtiöiltä ja rajoitetusta jälleenvakuutuksesta oikaistuina ennustetuilla tappioilla, jotka johtuvat vastapuolen maksukyvyttömyydestä

Paras estimaatti, josta on vähennetty saamiset jälleenvakuutus-sopimuksista/erillisyyhtiöiltä ja rajoitetusta jälleenvakuutuksesta -
Yhteensä

Riskimarginaali

Vakuutusteknisen vastuuelan siirtymätoimenpiteen määrä

Vakuutustekninen vastuuelka kokonaisuutena laskettuna

Paras estimaatti

Riskimarginaali

Vakuutustekninen vastuuelka - Yhteensä

	Indeksi- ja sijoitussidonnainen vakuutus				Muu henkivakuutus			Vahinko- vakuutus- sopimuksiin pohjautuvat ja muuhun vakuutus- velvoitteeseen kuin sairaus- vakuutus- velvoitteisiin liittyvät annuiteetit
	C0020	C0030	C0040	C0050	C0060	C0070	C0080	
R0010	0	0			0			0
R0020	0	0			0			0
R0030	0		0	0		0	0	47 170
R0080	0		0	0		0	0	2 227
R0090	0		0	0		0	0	44 943
R0100	0	0			0			870
R0110	0	0			0			0
R0120	0		0	0		0	0	0
R0130	0	0			0			0
R0200	0	0			0			48 040

Henkivakuutuksen ja SLT-sairausvakuutuksen vakuutustekninen vastuuelka

Vakuutustekninen vastuuelka kokonaisuutena laskettuna

Saamiset yhteensä jälleenvakuutus- ja erillisyyhtiöiltä ja rajoitetusta jälleenvakuutuksesta oikaistuina ennustetuilla tappioilla, jotka johtuvat vastapuolen maksukyvyttömyydestä ja liittyvät kokonaisuutena laskettuun vakuutustekniseen vastuuelkaan

Vakuutustekninen vastuuelka laskettuna parhaan estimaatin ja riskimarginaalin summana

Paras estimaatti

Bruttomääräinen paras estimaatti

Saamiset yhteensä jälleenvakuutus- ja erillisyyhtiöiltä ja rajoitetusta jälleenvakuutuksesta oikaistuina ennustetuilla tappioilla, jotka johtuvat vastapuolen maksukyvyttömyydestä

Paras estimaatti, josta on vähennetty saamiset jälleenvakuutus- ja erillisyyhtiöiltä ja rajoitetusta jälleenvakuutuksesta - Yhteensä

Riskimarginaali

Vakuutusteknisen vastuuelan siirtymätoimenpiteen määrä

Vakuutustekninen vastuuelka kokonaisuutena laskettuna

Paras estimaatti

Riskimarginaali

Vakuutustekninen vastuuelka - Yhteensä

	Hyväksytty jälleenvakuutus	Yhteensä (muu henkivakuutus kuin sairausvakuutus, mukaan lukien sijoitus-sidonnainen vakuutus)	Sairausvakuutus (ensivakuutus)		Vahinkovakuutus-sopimuksiin pohjautuvat ja sairausvakuutusvelvoitteisiin liittyvät annuiteetit	Sairausvakuutus (hyväksytty jälleenvakuutus)	Yhteensä (SLT-sairausvakuutus)	
			Optioita ja takuita sisältämättömät sopimukset	Optioita tai takuita sisältävät sopimukset				
	C0100	C0150	C0160	C0170	C0180	C0190	C0200	C0210
R0010	0	0	0			0	0	0
R0020	0	0	0			0	0	0
R0030	36 574	83 744		0	0	543 163	527	543 691
R0080	0	2 227		0	0	0	0	0
R0090	36 574	81 517		0	0	543 163	527	543 691
R0100	536	1 406	0			16 148	3	16 151
R0110	0	0	0			0	0	0
R0120	0	0		0	0	0	0	0
R0130	0	0	0			0	0	0
R0200	37 110	85 150	0			559 311	530	559 841

Vahinkovakuutusten vakuutustekninen vastuuvulka

Vakuutustekninen vastuuvulka kokonaisuutena laskettuna

Saamiset yhteensä jälleenvakuutussopimuksista/erillisyyhtiöiltä ja rajoitetusta jälleenvakuutuksesta oikaistuina ennustetuilla tappioilla, jotka johtuvat vastapuolen maksukyvyttömyydestä ja liittyvät kokonaisuutena laskettuun vakuutustekniseen vastuuvulkaan

Vakuutustekninen vastuuvulka laskettuna parhaan estimaatin ja riskimarginaalin summana

Paras estimaatti

Vakuutusmaksuvastuu

Brutto

Saamiset yhteensä jälleenvakuutussopimuksista/erillisyyhtiöiltä ja rajoitetusta jälleenvakuutuksesta oikaistuina ennustetuilla tappioilla, jotka johtuvat vastapuolen maksukyvyttömyydestä
Vakuutusmaksuvastuun nettomääräinen paras estimaatti

Korvausvastuu

Brutto

Saamiset yhteensä jälleenvakuutussopimuksista/erillisyyhtiöiltä ja rajoitetusta jälleenvakuutuksesta oikaistuina ennustetuilla tappioilla, jotka johtuvat vastapuolen maksukyvyttömyydestä
Korvausvastuun nettomääräinen paras estimaatti

Paras estimaatti yhteensä - Brutto

Paras estimaatti yhteensä - Netto

Riskimarginaali

Vakuutusteknisen vastuuvulkan siirtymätoimenpiteen määrä

Vakuutustekninen vastuuvulka kokonaisuutena laskettuna

Paras estimaatti

Riskimarginaali

Vakuutustekninen vastuuvulka - Yhteensä

Vakuutustekninen vastuuvulka - Yhteensä

Saamiset jälleenvakuutussopimuksista/erillisyyhtiöiltä ja rajoitetusta jälleenvakuutuksesta oikaistuina ennustetuilla tappioilla, jotka johtuvat vastapuolen maksukyvyttömyydestä - Yhteensä

Vakuutustekninen vastuuvulka, josta on vähennetty saamiset jälleenvakuutussopimuksista/erillisyyhtiöiltä ja rajoitetusta jälleenvakuutuksesta - Yhteensä

Ensivakuutus ja hyväksytyt suhteelliset jälleenvakuutukset						
Sairauskulu- vakuutus	Vakuutus ansiotulon menetyksen varalta	Työntekijän tapaturma- vakuutus	Moottori- ajoneuvon vastuu- vakuutus	Muu moottori- ajoneuvon vakuutus	Meri-, ilmailu- ja kuljetus- vakuutus	
C0020	C0030	C0040	C0050	C0060	C0070	
R0010	0	0	0	0	0	0
R0050	0	0	0	0	0	0
R0060	395	-76	-2 351	535	-220	-67
R0140	-59	-21	-277	-15	-6	-3
R0150	454	-55	-2 074	550	-214	-64
R0160	4 619	288	123 519	11 394	1 146	1 186
R0240	43	2	0	152	0	19
R0250	4 576	286	123 519	11 242	1 146	1 167
R0260	5 014	212	121 168	11 929	926	1 119
R0270	5 030	231	121 445	11 792	932	1 103
R0280	1 128	3 693	23 728	4 768	1 449	1 114
R0290	0	0	0	0	0	0
R0300	0	0	0	0	0	0
R0310	0	0	0	0	0	0
R0320	6 142	3 905	144 896	16 697	2 375	2 233
R0330	-16	-19	-277	137	-6	16
R0340	6 158	3 924	145 173	16 560	2 381	2 217

Vahinkovakuutusten vakuutustekninen vastuuelka

Vakuutustekninen vastuuelka kokonaisuutena laskettuna

Saamiset yhteensä jälleenvakuutussopimuksista/erillisyyhtiöiltä ja rajoitetusta jälleenvakuutuksesta oikaistuina ennustetuilla tappioilla, jotka johtuvat vastapuolen maksukyvyttömyydestä ja liittyvät kokonaisuutena laskettuun vakuutustekniseen vastuuelkaan

Vakuutustekninen vastuuelka laskettuna parhaan estimaatin ja riskimarginaalin summana

Paras estimaatti

Vakuutusmaksuvastuu

Brutto

Saamiset yhteensä jälleenvakuutussopimuksista/erillisyyhtiöiltä ja rajoitetusta jälleenvakuutuksesta oikaistuina ennustetuilla tappioilla, jotka johtuvat vastapuolen maksukyvyttömyydestä
Vakuutusmaksuvastuun nettomääräinen paras estimaatti

Korvausvastuu

Brutto

Saamiset yhteensä jälleenvakuutussopimuksista/erillisyyhtiöiltä ja rajoitetusta jälleenvakuutuksesta oikaistuina ennustetuilla tappioilla, jotka johtuvat vastapuolen maksukyvyttömyydestä
Korvausvastuun nettomääräinen paras estimaatti

Paras estimaatti yhteensä - Brutto

Paras estimaatti yhteensä - Netto

Riskimarginaali

Vakuutusteknisen vastuuelan siirtymätoimenpiteen määrä

Vakuutustekninen vastuuelka kokonaisuutena laskettuna

Paras estimaatti

Riskimarginaali

Vakuutustekninen vastuuelka - Yhteensä

Vakuutustekninen vastuuelka - Yhteensä

Saamiset jälleenvakuutussopimuksista/erillisyyhtiöiltä ja rajoitetusta jälleenvakuutuksesta oikaistuina ennustetuilla tappioilla, jotka johtuvat vastapuolen maksukyvyttömyydestä - Yhteensä

Vakuutustekninen vastuuelka, josta on vähennetty saamiset jälleenvakuutussopimuksista/erillisyyhtiöiltä ja rajoitetusta jälleenvakuutuksesta - Yhteensä

Ensivakuutus ja hyväksytyt suhteelliset jälleenvakuutus						
Palo- ja muu omaisuusvahinkovakuutus	Yleinen vastuuvakuutus	Luotto- ja takausvakuutus	Oikeusturvavakuutus	Matka-apuvakuutus	Vakuutus muiden taloudellisten menetysten varalta	
C0080	C0090	C0100	C0110	C0120	C0130	
R0010	0	0	0	0	0	
R0050	0	0	0	0	0	
R0060	9 244	-383	9 675	-210	0	226
R0140	-959	-655	-88	0	0	-201
R0150	10 203	272	9 763	-210	0	427
R0160	21 576	73 461	1 201	2 259	0	10 619
R0240	2 214	4 734	0	0	0	3 335
R0250	19 362	68 727	1 201	2 259	0	7 284
R0260	30 820	73 078	10 876	2 049	0	10 845
R0270	29 565	68 999	10 964	2 049	0	7 711
R0280	5 825	10 226	1 445	431	0	2 325
R0290	0	0	0	0	0	0
R0300	0	0	0	0	0	0
R0310	0	0	0	0	0	0
R0320	36 645	83 304	12 321	2 480	0	13 170
R0330	1 255	4 079	-88	0	0	3 134
R0340	35 390	79 225	12 409	2 480	0	10 036

Vahinkovakuutusten vakuutustekninen vastuuelva

Vakuutustekninen vastuuelva kokonaisuutena laskettuna

Saamiset yhteensä jälleenvakuutussopimuksista/erillisyhtiöiltä ja rajoitetusta jälleenvakuutuksesta oikaistuina ennustetuilla tappioilla, jotka johtuvat vastapuolen maksukyvyttömyydestä ja liittyvät kokonaisuutena laskettuun vakuutustekniseen vastuuelvaan

Vakuutustekninen vastuuelva laskettuna parhaan estimaatin ja riskimarginaalin summana

Paras estimaatti

Vakuutusmaksuvastuu

Brutto

Saamiset yhteensä jälleenvakuutussopimuksista/erillisyhtiöiltä ja rajoitetusta jälleenvakuutuksesta oikaistuina ennustetuilla tappioilla, jotka johtuvat vastapuolen maksukyvyttömyydestä
Vakuutusmaksuvastuun nettomääräinen paras estimaatti

Korvausvastuu

Brutto

Saamiset yhteensä jälleenvakuutussopimuksista/erillisyhtiöiltä ja rajoitetusta jälleenvakuutuksesta oikaistuina ennustetuilla tappioilla, jotka johtuvat vastapuolen maksukyvyttömyydestä
Korvausvastuun nettomääräinen paras estimaatti

Paras estimaatti yhteensä - Brutto

Paras estimaatti yhteensä - Netto

Riskimarginaali

Vakuutusteknisen vastuuelvan siirtymätoimenpiteen määrä

Vakuutustekninen vastuuelva kokonaisuutena laskettuna

Paras estimaatti

Riskimarginaali

Vakuutustekninen vastuuelva - Yhteensä

Vakuutustekninen vastuuelva - Yhteensä

Saamiset jälleenvakuutussopimuksista/erillisyhtiöiltä ja rajoitetusta jälleenvakuutuksesta oikaistuina ennustetuilla tappioilla, jotka johtuvat vastapuolen maksukyvyttömyydestä - Yhteensä

Vakuutustekninen vastuuelva, josta on vähennetty saamiset jälleenvakuutussopimuksista/erillisyhtiöiltä ja rajoitetusta jälleenvakuutuksesta - Yhteensä

Hyväksytty ei-suhteellinen jälleenvakuutus					Vahinkovakuutusvelvoitteet yhteensä
Sairausvakuutuksen ei-suhteellinen jälleenvakuutus	Vastuuvakuutuksen ei-suhteellinen jälleenvakuutus	Meri-, ilmailu- ja kuljetusvakuutuksen ei-suhteellinen jälleenvakuutus	Omaisuuksien ei-suhteellinen jälleenvakuutus		
C0140	C0150	C0160	C0170	C0180	
R0010	0	0	0	0	0
R0050	0	0	0	0	0
R0060	37	-1 202	0	-4 798	10 805
R0140	0	0	0	0	-2 283
R0150	37	-1 202	0	-4 798	13 089
R0160	14	34 446	0	9 697	295 425
R0240	0	0	0	0	10 499
R0250	14	34 446	0	9 697	284 926
R0260	51	33 244	0	4 899	306 230
R0270	51	33 244	0	4 899	298 015
R0280	138	10 601	7	9 411	76 289
R0290	0	0	0	0	0
R0300	0	0	0	0	0
R0310	0	0	0	0	0
R0320	189	43 845	7	14 310	382 519
R0330	0	0	0	0	8 216
R0340	189	43 845	7	14 310	374 304

Vahinkovakuutustoiminta yhteensä

Vahingon sattumisvuosi / vakuutussopimusvuosi	Z0020	1 - Vahingon sattumisvuosi
---	-------	----------------------------

Maksetut bruttokorvaukset (ei-kumulatiiviset)

(absoluuttinen määrä)

Vuosi	Kehitysvuosi											Kuluvana vuonna	Kaikkien vuosien summa (kumulatiivinen)			
	0	1	2	3	4	5	6	7	8	9	10 & +			C0170	C0180	
Aiemmat	R0100	R0100	R0100	R0100	R0100	R0100	R0100	R0100	R0100	R0100	R0100	2 722	R0100	2 722		
N-9	R0160	281 616	108 876	21 020	7 450	4 615	2 725	2 719	3 008	1 137	1 017		R0160	1 017	434 182	
N-8	R0170	329 811	140 108	21 540	8 442	4 396	3 679	1 855	809	313			R0170	313	510 952	
N-7	R0180	306 782	145 959	24 741	13 926	4 596	3 583	1 722	677				R0180	677	501 986	
N-6	R0190	299 694	121 338	9 468	5 028	3 504	1 279	789					R0190	789	441 100	
N-5	R0200	300 917	67 333	11 137	4 962	2 389	1 180						R0200	1 180	387 919	
N-4	R0210	170 968	58 223	9 948	3 185	1 995							R0210	1 995	244 318	
N-3	R0220	157 989	48 092	8 033	1 939								R0220	1 939	216 052	
N-2	R0230	152 666	49 204	8 766									R0230	8 766	210 636	
N-1	R0240	126 824	40 078										R0240	40 078	166 902	
N	R0250	115 335											R0250	115 335	115 335	
													Yhteensä	R0260	174 811	3 232 106

Korvausvastuun bruttomääräinen diskonttaamaton paras estimaatti

(absoluuttinen määrä)

Vuosi	Kehitysvuosi											Vuoden lopussa (diskonttatut tiedot)				
	0	1	2	3	4	5	6	7	8	9	10 & +					
Aiemmat	R0100												48 030	R0100	36 949	
N-9	R0160	0	0	0	0	0	0	0	23 247	9 084	7 349			R0160	6 041	
N-8	R0170	0	0	0	0	0	0	20 453	4 722	2 793				R0170	2 446	
N-7	R0180	0	0	0	0	0	27 767	5 850	3 564					R0180	2 987	
N-6	R0190	0	0	0	0	29 776	5 683	4 172						R0190	3 568	
N-5	R0200	0	0	0	39 876	6 588	4 919							R0200	4 226	
N-4	R0210	0	0	63 140	13 126	8 130								R0210	7 322	
N-3	R0220	0	93 634	20 705	12 968									R0220	11 419	
N-2	R0230	200 000	45 369	22 515										R0230	19 990	
N-1	R0240	132 914	55 953											R0240	48 513	
N	R0250	142 074												R0250	128 579	
														Yhteensä	R0260	272 040

Oma perusvarallisuus ennen delegoidun asetuksen (EU) 2015/35 68 artiklan mukaisia muilla rahoitusaloilla olevien omistusyhteyksien vähennyksiä

Tavanomainen osakepääoma (joka sisältää omat osakkeet)
 Tavanomaiseen osakepääomaan liittyvä ylikurssirahasto
 Alkupääoma, jäsenten maksuosuudet tai niitä vastaavat oman perusvarallisuuden erät keskinäisten tai niitä vastaavien yritysten osalta
 Etuoikeudeltaan huonommat jäsenten keskinäiset rahastot
 Ylijäämävarallisuus
 Etuoikeutetut osakkeet
 Etuoikeutettuihin osakkeisiin liittyvä ylikurssirahasto
 Täsmäytyserä
 Etuoikeudeltaan huonommat velat
 Laskennallisten nettoverosaamisten arvoa vastaava määrä
 Muut valvontaviranomaisen omaksi perusvarallisuudeksi hyväksymät erät, joita ei ole esitetty edellä

Tilinpäätöksen oma varallisuus, jota ei pitäisi esittää täsmäytyseränä ja joka ei täytä Solvenssi II:n mukaisen oman varallisuuden luokitteluperusteita

Tilinpäätöksen oma varallisuus, jota ei pitäisi esittää täsmäytyseränä ja joka ei täytä Solvenssi II:n mukaisen oman varallisuuden luokitteluperusteita

Vähennykset

Rahoitus- ja luottolaitoksiin oleviin omistusyhteyksiin perustuvat vähennykset

Oma perusvarallisuus yhteensä vähennysten jälkeen**Oma lisävarallisuus**

Maksamaton tavanomainen osakepääoma, joka on maksettava vaadittaessa mutta jota ei ole vielä vaadittu maksettavaksi

Maksamaton eikä vielä maksettavaksi vaadittu alkupääoma, jäsenten maksuosuudet tai vastaavat oman perusvarallisuuden erät, jotka on maksettava vaadittaessa, keskinäisten tai niitä vastaavien yritysten osalta

Maksamattomat etuoikeutetut osakkeet, jotka on maksettava vaadittaessa mutta joita ei ole vielä vaadittu maksettaviksi

Oikeudellisesti sitova sitoumus merkitä ja maksaa etuoikeudeltaan huonommat velat vaadittaessa

Direktiivin 2009/138/EY 96 artiklan 2 kohdan mukaiset remburssit ja takuut
 Muut kuin direktiivin 2009/138/EY 96 artiklan 2 kohdan mukaiset remburssit ja takuut
 Direktiivin 2009/138/EY 96 artiklan 3 kohdan ensimmäisen alakohdan mukaiset jäseniltä vaaditut lisämaksut
 Jäseniltä vaaditut lisämaksut – Muut kuin direktiivin 2009/138/EY 96 artiklan 3 kohdan ensimmäisessä alakohdassa tarkoitetut
 Muu oma lisävarallisuus

Oma lisävarallisuus yhteensä**Käytettävissä oleva ja hyväksyttävä oma varallisuus**

SCR:n täyttämiseksi käytettävissä oleva oma varallisuus yhteensä
 MCR:n täyttämiseksi käytettävissä oleva oma varallisuus yhteensä
 SCR:n täyttämiseksi hyväksyttävä oma varallisuus yhteensä
 MCR:n täyttämiseksi hyväksyttävä oma varallisuus yhteensä

SCR**MCR****Hyväksyttävän oman varallisuuden ja SCR:n suhdeluku****Hyväksyttävän oman varallisuuden ja MCR:n suhdeluku****Täsmäytyserä**

Ylijäämä, jonka verran varat ovat velkoja suuremmat
 Omat osakkeet (suorassa ja välillisessä omistuksessa olevat)
 Odotettavissa olevat osingot, voitonjaot ja maksut
 Muut oman perusvarallisuuden erät
 Vastaaavuuksorjauskantaja ja erillään pidettäviä rahastoja koskevat sidotun oman pääoman erien oikaisut

Täsmäytyserä**Odotettavissa olevat voitot**

Tuleviin vakuutusmaksuihin sisältyvät odotettavissa olevat voitot (EPIFP) – Henkivakuutus
 Tuleviin vakuutusmaksuihin sisältyvät odotettavissa olevat voitot (EPIFP) – Vahinkovakuutus

Tuleviin vakuutusmaksuihin sisältyvät odotettavissa olevat voitot (EPIFP) yhteensä

	Yhteensä	Luokka 1 (T1) - käytettävissä rajoituksetta	Luokka 1 (T1) - käytettävissä rajoitetusti	Luokka 2 (T2)	Luokka 3 (T3)
	C0010	C0020	C0030	C0040	C0050
R0010	0	0		0	
R0030	0	0		0	
R0040	8 641	8 641		0	
R0050	0		0	0	0
R0070	0	0			
R0090	0		0	0	0
R0110	0		0	0	0
R0130	1 632 476	1 632 476			
R0140	0		0	0	0
R0160	0				0
R0180	0	0	0	0	0
R0220	0				
R0230	0	0	0	0	
R0290	1 641 117	1 641 117	0	0	0
R0300	0			0	
R0310	0			0	
R0320	0			0	0
R0330	0			0	0
R0340	0			0	
R0350	0			0	0
R0360	0			0	
R0370	0			0	
R0390	0			0	0
R0400	0			0	0
R0500	1 641 117	1 641 117	0	0	0
R0510	1 641 117	1 641 117	0	0	
R0540	1 641 117	1 641 117	0	0	0
R0550	1 641 117	1 641 117	0	0	
R0580	509 423				
R0600	127 356				
R0620	322 %				
R0640	1 289 %				
C0060					
R0700	1 641 117				
R0710	0				
R0720	0				
R0730	8 641				
R0740	0				
R0760	1 632 476				
R0770	0				
R0780	4 305				
R0790	4 305				

S.25.01.21

Vakavaraisuuspääomavaatimus (SCR) – Standardikaavaa käyttävät yritykset

Perusvakavaraisuuspääomavaatimus

Markkinariski
 Vastapuoliriski
 Henkivakuutusriski
 Sairausvakuutusriski
 Vahinkovakuutusriski
 Hajautus
 Aineettomien hyödykkeiden riski

Perusvakavaraisuuspääomavaatimus

	Brutto-SCR	Yritys-kohtaiset parametrit	Yksinkertaistukset
	C0110	C0090	C0120
R0010	495 244		
R0020	12 975		
R0030	4 063	ei mitään	
R0040	102 984	ei mitään	
R0050	74 812	ei mitään	
R0060	-131 711		
R0070	0		
R0100	558 366		

Vakavaraisuuspääomavaatimuksen laskenta

Operatiivinen riski
 Vakuutustekniseen vastuuelkaan liittyvä tappioiden vaimennusvaikutus
 Laskennallisiin veroihin liittyvä tappioiden vaimennusvaikutus
 Direktiivin 2003/41/EY 4 artiklan mukaisesti harjoitettavan liiketoiminnan pääomavaatimus

Vakavaraisuuspääomavaatimus, ilman pääomavaatimuksen korotusta

Jo tehdyt pääomavaatimuksen korotukset

Vakavaraisuuspääomavaatimus

Muut tiedot SCR:stä

Duraatiopohjaista osakeriskiä koskevan alariskiosion pääomavaatimus
 Jäljellä olevan osan nimellisten SCR:ien kokonaismäärä
 Erillään pidettäviä rahastoja koskevien nimellisten SCR:ien kokonaismäärä
 Vastaavuuskorjauskantojen nimellisten SCR:ien kokonaismäärä
 Erillään pidettävien rahastojen nimellisten SCR:ien yhdistämisestä johtuvat hajautusvaikutukset 304 artiklaa varten

	C0100
R0130	12 010
R0140	0
R0150	-60 953
R0160	0
R0200	509 423
R0210	0
R0220	509 423
R0400	0
R0410	0
R0420	0
R0430	0
R0440	0

S.28.01.01

Vähimmäispääomavaatimus (MCR) – Vain henkivakuutus- tai vahinkovakuutustoiminta tai jälleenvakuutustoiminta

Vahinkovakuutus- ja vahinkojälleenvakuutusvelvoitteisiin sovellettava lineaarisen kaavan osa

	C0010
MCR _{NL} Tulos	R0010 61 165

Sairauskuluvakuutus ja sen suhteellinen jälleenvakuutus
 Vakuutus ansiotulon menetyksen varalta ja sen suhteellinen jälleenvakuutus
 Työntekijän tapaturmavakuutus ja sen suhteellinen jälleenvakuutus
 Moottoriajoneuvon vastuuvakuutus ja sen suhteellinen jälleenvakuutus
 Muu moottoriajoneuvovakuutus ja sen suhteellinen jälleenvakuutus
 Meri-, ilmailu- ja kuljetusvakuutus ja sen suhteellinen jälleenvakuutus
 Palo- ja muu omaisuusvahinkovakuutus ja sen suhteellinen jälleenvakuutus
 Yleinen vastuuvakuutus ja sen suhteellinen jälleenvakuutus
 Luotto- ja takausvakuutus ja sen suhteellinen jälleenvakuutus
 Oikeusturvavakuutus ja sen suhteellinen jälleenvakuutus
 Matka-apuvakuutus ja sen suhteellinen jälleenvakuutus
 Vakuutus muiden taloudellisten menetysten varalta ja sen suhteellinen jälleenvakuutus
 Sairausvakuutuksen ei-suhteellinen jälleenvakuutus
 Vastuuvakuutuksen ei-suhteellinen jälleenvakuutus
 Meri-, ilmailu- ja kuljetusvakuutuksen ei-suhteellinen jälleenvakuutus
 Omaisuusvakuutuksen ei-suhteellinen jälleenvakuutus

	Nettomääräinen (vähennettynä jälleenvakuutus- sopimusten/erillis- yhtiöiden osuudella) paras estimaatti ja vakuutustekninen vastuuvelka kokonaisuutena laskettuna	Nettomääräinen (vähennettynä jälleenvakuutus- sopimusten osuudella) vakuutusmaksutulo viimeisten 12 kuukauden ajalta
	C0020	C0030
R0020	5 030	16 061
R0030	230	2 227
R0040	121 445	153 286
R0050	11 793	13 879
R0060	932	16 061
R0070	1 104	2 575
R0080	29 566	26 053
R0090	68 999	19 206
R0100	10 963	980
R0110	2 049	2 388
R0120	0	0
R0130	7 712	3 744
R0140	51	762
R0150	33 243	24 993
R0160	0	0
R0170	4 899	9 567

Henkivakuutus- ja henkijälleenvakuutusvelvoitteisiin sovellettava lineaarisen kaavan osa

	C0040
MCR _L Tulos	R0200 13 129

Oikeuden ylijäämään sisältävät velvoitteet – Taatut etuudet
 Oikeuden ylijäämään sisältävät velvoitteet – Tulevat harkinnanvaraiset lisäetuudet
 Indeksi- ja sijoitussidonnaiset vakuutusvelvoitteet
 Muut henki(jälleenvakuutus- ja sairaus(jälleenvakuutus)velvoitteet
 Kaikkien henki(jälleenvakuutus)velvoitteiden kokonaisriskisumma

	Nettomääräinen (vähennettynä jälleenvakuutus- sopimusten/erillis- yhtiöiden osuudella) paras estimaatti ja vakuutustekninen vastuuvelka kokonaisuutena laskettuna	Nettomääräinen (vähennettynä jälleenvakuutus- sopimusten/erillis- yhtiöiden osuudella) kokonaisriskisumma
	C0050	C0060
R0210	0	
R0220	0	
R0230	0	
R0240	625 208	
R0250		0

Kokonais-MCR:n laskenta

	C0070
Lineaarinen MCR	R0300 74 294
SCR	R0310 509 423
MCR:n enimmäistaso	R0320 229 241
MCR:n vähimmäistaso	R0330 127 356
Yhdistetty MCR	R0340 127 356
MCR:n absoluuttinen vähimmäistaso	R0350 3 700
	C0070
Vähimmäispääomavaatimus	R0400 127 356

LähiTapiola Henkiyhtiö

Vakavaraisuutta ja taloudellista tilaa koskevan kertomuksen liitteet

Yhtiö julkaisee osana LähiTapiola ryhmän vakavaraisuutta ja taloudellista tilaa koskevaa kertomusta Solvenssi II -vakavaraisuussäätelyn mukaisesti seuraavat raportointitaulukot 31.12.2018 tilanteessa:

- S.02.01.02 Tase
- S.05.01.02 Vakuutusmaksut, korvaukset ja kulut vakuutuslajeittain
- S.05.02.01 Vakuutusmaksut, korvaukset ja kulut maittain
- S.12.01.02 Henkivakuutuksen ja SLT-sairausvakuutuksen vakuutustekninen vastuuvélka
- S.22.01.21 Pitkäaikaisia takuita koskevien toimenpiteiden ja siirtymätoimenpiteiden vaikutukset
- S.23.01.01 Oma varallisuus
- S.25.01.21 Vakavaraisuuspääomavaatimus (SCR) – Standardikaavaa käyttävät yritykset
- S.28.01.01 Vähimmäispääomavaatimus (MCR) – Vain henkivakuutus- tai vahinkovakuutustoiminta tai jälleenvakuutustoiminta

Esitetyt luvut ovat tuhansia euroja.

S.02.01.02

Tase

Varat

Aineettomat hyödykkeet	
Laskennalliset verosaamiset	
Eläke-etuuksien ylijäämä	
Aineelliset käyttöomaisuushyödykkeet (omassa käytössä)	
Sijoitukset (muut kuin indeksi- ja sijoitussidonnaisiin sopimusten katteena olevat varat)	
Kiinteistöt (muut kuin omassa käytössä olevat)	
Omistusosuudet sidosyrityksissä, mukaan lukien omistusyhteydet	
Osakkeet	
Osakkeet – Listatut	
Osakkeet – Listaamattomat	
Joukkovelkakirjalainat	
Valtion joukkovelkakirjalainat	
Yrityslainat	
Strukturoidut velkakirjat	
Vakuudelliset arvopaperit	
Yhteistä sijoitustoimintaa harjoittavat yritykset	
Johdannaiset	
Talletukset, jotka eivät kuulu muihin rahavaroihin	
Muut sijoitukset	
Indeksi- ja sijoitussidonnaisiin sopimuksiin sijoitetut varat	
Kiinnelainat ja muut lainat	
Lainat, joiden vakuutena on vakuutus sopimus	
Kiinnelainat ja muut lainat yksityishenkilöille	
Muut kiinnelainat ja lainat	
Saamiset jälleenvakuutus sopimuksista :	
Vahinkovakuutus ja NSLT-sairausvakuutus	
Vahinkovakuutus, ilman sairausvakuutusta	
NSLT-sairausvakuutus	
Henkivakuutus ja SLT-sairausvakuutus, ilman sairausvakuutusta ja indeksi- ja sijoitussidonnaisia sopimuksia	
SLT-sairausvakuutus	
Henkivakuutus, ilman sairausvakuutusta ja indeksi- ja sijoitussidonnaisia sopimuksia	
Indeksi- ja sijoitussidonnainen henkivakuutus	
Jälleenvakuutustalletteet	
Vakuutussaamiset ja saamiset vakuutusedustajilta	
Saamiset jälleenvakuutustoiminnasta	
Muut saamiset (myyntisaamiset, ei vakuutuksiin liittyvät)	
Omat osakkeet (suorassa omistuksessa olevat)	
Oman varallisuuden eriin tai maksettaviksi määrättyyn mutta vielä maksamattomaan alkupääomaan liittyvät saamiset	
Rahavarat	
Kaikki muut varat, joita ei ole esitetty muualla	
Varat yhteensä	

	Solvenssi II -arvo
	C0010
R0030	0
R0040	0
R0050	0
R0060	2 346
R0070	2 615 571
R0080	382 438
R0090	45 464
R0100	294 378
R0110	186 740
R0120	107 638
R0130	1 023 588
R0140	322 068
R0150	701 520
R0160	0
R0170	0
R0180	862 834
R0190	565
R0200	6 304
R0210	0
R0220	2 107 456
R0230	353 381
R0240	210
R0250	0
R0260	353 170
R0270	-10 399
R0280	0
R0290	0
R0300	0
R0310	-10 399
R0320	-30
R0330	-10 368
R0340	0
R0350	0
R0360	1 014
R0370	59
R0380	13 996
R0390	0
R0400	0
R0410	83 897
R0420	767
R0500	5 168 088

S.02.01.02

Tase

Velat

	Solvenssi II -arvo C0010
Vakuutustekninen vastuovelka – Vahinkovakuutus	R0510 0
Vakuutustekninen vastuovelka – Vahinkovakuutus (ilman sairausvakuutusta)	R0520 0
Vakuutustekninen vastuovelka kokonaisuutena laskettuna	R0530 0
Paras estimaatti	R0540 0
Riskimarginaali	R0550 0
Vakuutustekninen vastuovelka – NSLT-sairausvakuutus	R0560 0
Vakuutustekninen vastuovelka kokonaisuutena laskettuna	R0570 0
Paras estimaatti	R0580 0
Riskimarginaali	R0590 0
Vakuutustekninen vastuovelka – Henkivakuutus (ilman indeksi- ja sijoitussidonnaisia sopimuksia)	R0600 1 911 090
Vakuutustekninen vastuovelka – SLT-sairausvakuutus	R0610 62 777
Vakuutustekninen vastuovelka kokonaisuutena laskettuna	R0620 0
Paras estimaatti	R0630 50 657
Riskimarginaali	R0640 12 120
Vakuutustekninen vastuovelka – Henkivakuutus (ilman sairausvakuutusta sekä indeksi- ja sijoitussidonnaisia sopimuksia)	R0650 1 848 313
Vakuutustekninen vastuovelka kokonaisuutena laskettuna	R0660 0
Paras estimaatti	R0670 1 762 401
Riskimarginaali	R0680 85 912
Vakuutustekninen vastuovelka – Indeksi- ja sijoitussidonnainen toiminta	R0690 2 023 962
Vakuutustekninen vastuovelka kokonaisuutena laskettuna	R0700 0
Paras estimaatti	R0710 1 991 617
Riskimarginaali	R0720 32 345
Ehdolliset velat	R0740 0
Muut varaukset kuin vakuutustekninen vastuovelka	R0750 0
Eläkevelvoitteet	R0760 0
Jälleenvakuuttajilta pidätetyt talletteet	R0770 1 051
Laskennalliset verovelat	R0780 84 879
Johdannaiset	R0790 0
Velat luottolaitoksille	R0800 0
Muut rahoitusvelat kuin velat luottolaitoksille	R0810 0
Vakuutusvelat ja velat vakuutusedustajille	R0820 1 159
Jälleenvakuutusvelat	R0830 853
Velat (ostovelat, ei vakuutusvelat)	R0840 47 153
Etuoikeudeltaan huonommat velat	R0850 107 000
Omaan perusvarallisuuteen kuulumattomat etuoikeudeltaan huonommat velat	R0860 0
Omaan perusvarallisuuteen kuuluvat etuoikeudeltaan huonommat velat	R0870 107 000
Kaikki muut velat, joita ei ole esitetty muualla	R0880 0
Velat yhteensä	R0900 4 177 147
Ylijäämä, jonka verran varat ovat velkoja suuremmat	R1000 990 941

Vakuutusmaksut, korvaukset ja kulut maittain

		Kotimaa	Viisi kärkimaata (bruttovakuutusmaksutulon perusteella) - Vahinkovakuutusveloitteet					Viisi kärkimaata ja kotimaa yhteensä
		C0010	C0020	C0030	C0040	C0050	C0060	C0070
		C0010	C0020	C0030	C0040	C0050	C0060	C0070
	R0010	C0080	C0090	C0100	C0110	C0120	C0130	C0140
		C0080	C0090	C0100	C0110	C0120	C0130	C0140
Vakuutusmaksutulo								
Brutto - Ensivakuutus	R0110	0						0
Brutto - Hyväksytty suhteellinen jälleenvakuutus	R0120	0						0
Brutto - Hyväksytty ei-suhteellinen jälleenvakuutus	R0130	0						0
Jälleenvakuuttajien osuus	R0140	0						0
Netto	R0200	0						0
Vakuutusmaksutuotot								
Brutto - Ensivakuutus	R0210	0						0
Brutto - Hyväksytty suhteellinen jälleenvakuutus	R0220	0						0
Brutto - Hyväksytty ei-suhteellinen jälleenvakuutus	R0230	0						0
Jälleenvakuuttajien osuus	R0240	0						0
Netto	R0300	0						0
Korvauskulut								
Brutto - Ensivakuutus	R0310	0						0
Brutto - Hyväksytty suhteellinen jälleenvakuutus	R0320	0						0
Brutto - Hyväksytty ei-suhteellinen jälleenvakuutus	R0330	0						0
Jälleenvakuuttajien osuus	R0340	0						0
Netto	R0400	0						0
Muun vakuutusteknisen vastuuelan muutokset								
Brutto - Ensivakuutus	R0410	0						0
Brutto - Hyväksytty suhteellinen jälleenvakuutus	R0420	0						0
Brutto - Hyväksytty ei-suhteellinen jälleenvakuutus	R0430	0						0
Jälleenvakuuttajien osuus	R0440	0						0
Netto	R0500	0						0
Aiheutuneet kulut	R0550	0						0
Muut kulut	R1200	C0080	C0090	C0100	C0110	C0120	C0130	C0140
Kulut yhteensä	R1300	C0080	C0090	C0100	C0110	C0120	C0130	C0140

Henkivakuutuksen ja SLT-sairausvakuutuksen vakuutustekninen vastuuelka

Vakuutustekninen vastuuelka kokonaisuutena laskettuna

Saamiset yhteensä jälleenvakuutus-sopimuksista/erillisyyhtiöiltä ja rajoitetusta jälleenvakuutuksesta oikaistuina ennustetuilla tappioilla, jotka johtuvat vastapuolen maksukyvyttömyydestä ja liittyvät kokonaisuutena laskettuun vakuutustekniseen vastuuelkaan

Vakuutustekninen vastuuelka laskettuna parhaan estimaatin ja riskimarginaalin summana

Paras estimaatti

Bruttomääräinen paras estimaatti

Saamiset yhteensä jälleenvakuutus-sopimuksista/erillisyyhtiöiltä ja rajoitetusta jälleenvakuutuksesta oikaistuina ennustetuilla tappioilla, jotka johtuvat vastapuolen maksukyvyttömyydestä

Paras estimaatti, josta on vähennetty saamiset jälleenvakuutus-sopimuksista/erillisyyhtiöiltä ja rajoitetusta jälleenvakuutuksesta - Yhteensä

Riskimarginaali

Vakuutusteknisen vastuuelan siirtymätoimenpiteen määrä

Vakuutustekninen vastuuelka kokonaisuutena laskettuna

Paras estimaatti

Riskimarginaali

Vakuutustekninen vastuuelka - Yhteensä

	Indeksi- ja sijoitussidonnainen vakuutus			Muu henkivakuutus			Vahinko- vakuutus- sopimuksiin pohjautuvat ja muhun vakuutus- velvoitteeseen kuin sairaus- vakuutus- velvoitteisiin liittyvät annuiteetit	
	Ylijäämään oikeuttava vakuutus							
	C0020	C0030	Optioita ja takuita sisältä- mättömät sopimukset	Optioita tai takuita sisältävät sopimukset	C0060	Optioita ja takuita sisältä- mättömät sopimukset	Optioita tai takuita sisältävät sopimukset	C0090
R0010	0	0			0			0
R0020	0	0			0			0
R0030	1 973 518		0	2 000 339		0	0	0
R0080	-10 368		0	0		0	0	0
R0090	1 983 886		0	2 000 339		0	0	0
R0100	85 912	32 345			0			0
R0110	0	0			0			0
R0120	-211 117		0	-8 722		0	0	0
R0130	0	0			0			0
R0200	1 848 313	2 023 962			0			0

Henkivakuutuksen ja SLT-sairausvakuutuksen vakuutustekninen vastuuelka

Vakuutustekninen vastuuelka kokonaisuutena laskettuna

Saamiset yhteensä jälleenvakuutus sopimuksista/erillisyyhtiöiltä ja rajoitetusta jälleenvakuutuksesta oikaistuina ennustetuilla tappioilla, jotka johtuvat vastapuolen maksukyvyttömyydestä ja liittyvät kokonaisuutena laskettuun vakuutustekniseen vastuuelkaan

Vakuutustekninen vastuuelka laskettuna parhaan estimaatin ja riskimarginaalin summana

Paras estimaatti

Bruttomääräinen paras estimaatti

Saamiset yhteensä jälleenvakuutus sopimuksista/erillisyyhtiöiltä ja rajoitetusta jälleenvakuutuksesta oikaistuina ennustetuilla tappioilla, jotka johtuvat vastapuolen maksukyvyttömyydestä

Paras estimaatti, josta on vähennetty saamiset jälleenvakuutus sopimuksista/erillisyyhtiöiltä ja rajoitetusta jälleenvakuutuksesta - Yhteensä

Riskimarginaali

Vakuutusteknisen vastuuelan siirtymätoimenpiteen määrä

Vakuutustekninen vastuuelka kokonaisuutena laskettuna

Paras estimaatti

Riskimarginaali

Vakuutustekninen vastuuelka - Yhteensä

	Hyväksytty jälleenvakuutus	Yhteensä (muu henkivakuutus kuin sairausvakuutus, mukaan lukien sijoitus-sidonnainen vakuutus)	Sairausvakuutus (ensivakuutus)		Vahinkovakuutus sopimuksiin pohjautuvat ja sairausvakuutusvelvoitteisiin liittyvät annuiteetit	Sairausvakuutus (hyväksytty jälleenvakuutus)	Yhteensä (SLT-sairausvakuutus)	
			Optioita ja takuita sisältämättömät sopimukset	Optioita tai takuita sisältävät sopimukset				
	C0100	C0150	C0160	C0170	C0180	C0190	C0200	C0210
R0010	0	0	0			0	0	0
R0020	0	0	0			0	0	0
R0030	0	3 973 857		0	50 657	0	0	50 657
R0080	0	-10 368		0	-30	0	0	-30
R0090	0	3 984 225		0	50 687	0	0	50 687
R0100	0	118 257	12 120			0	0	12 120
R0110	0	0	0			0	0	0
R0120	0	-219 839		0	0	0	0	0
R0130	0	0	0			0	0	0
R0200	0	3 872 275	62 777			0	0	62 777

Pitkäaikaisia takuita koskevien toimenpiteiden ja siirtymätoimenpiteiden vaikutukset

		Pitkäaikaisia takuita koskevien toimenpiteiden ja siirtymätoimenpiteiden määrä	Vakuutusteknisen vastuuvelan siirtymätoimenpiteen vaikutukset	Korkojen siirtymätoimenpiteen vaikutukset	Nollatun volatiliteettikorjauksen vaikutukset	Nollatun vastaavuuskorjauksen vaikutukset
		C0010	C0030	C0050	C0070	C0090
Vakuutustekninen vastuuelka	R0010	3 935 052	219 839	0	51 198	0
Oma perusvarallisuus	R0020	1 096 251	-219 839	0	-51 198	0
Vakavaraisuuspääomavaatimuksen täyttämiseksi hyväksyttävä oma varallisuus	R0050	1 096 251	-219 839	0	-51 198	0
Vakavaraisuuspääomavaatimus	R0090	510 432	509	0	0	0
Vähimmäispääomavaatimuksen täyttämiseksi hyväksyttävä oma varallisuus	R0100	1 014 772	-219 814	0	-51 198	0
Vähimmäispääomavaatimus	R0110	127 608	127	0	0	0

Oma perusvarallisuus ennen delegoidun asetuksen (EU) 2015/35 68 artiklan mukaisia muilla rahoitusaloilla olevien omistusyhteyksien vähennyksiä

Tavanomainen osakepääoma (joka sisältää omat osakkeet)
Tavanomaiseen osakepääomaan liittyvä ylikurssirahasto
Alkupääoma, jäsenen maksuosuudet tai niitä vastaavat oman perusvarallisuuden erät keskinäisten tai niitä vastaavien yritysten osalta
Etuoikeudeltaan huonommat jäsenten keskinäiset rahastot
Ylijäämävarallisuus
Etuoikeutetut osakkeet
Etuoikeutettuihin osakkeisiin liittyvä ylikurssirahasto
Täsmäytyserä
Etuoikeudeltaan huonommat velat
Laskennallisten nettoverosaamisten arvoa vastaava määrä
Muut valvontaviranomaisen omaksi perusvarallisuudeksi hyväksymät erät, joita ei ole esitetty edellä

Tilinpäätöksen oma varallisuus, jota ei pitäisi esittää täsmäytyseränä ja joka ei täytä Solvenssi II:n mukaisen oman varallisuuden luokitteluperusteita

Tilinpäätöksen oma varallisuus, jota ei pitäisi esittää täsmäytyseränä ja joka ei täytä Solvenssi II:n mukaisen oman varallisuuden luokitteluperusteita

Vähennykset

Rahoitus- ja luottolaitoksiin oleviin omistusyhteyksiin perustuvat vähennykset

Oma perusvarallisuus yhteensä vähennysten jälkeen**Oma lisävarallisuus**

Maksamaton tavanomainen osakepääoma, joka on maksettava vaadittaessa mutta jota ei ole vielä vaadittu maksettavaksi

Maksamaton eikä vielä maksettavaksi vaadittu alkupääoma, jäsenten maksuosuudet tai vastaavat oman perusvarallisuuden erät, jotka on maksettava vaadittaessa, keskinäisten tai niitä vastaavien yritysten osalta

Maksamattomat etuoikeutetut osakkeet, jotka on maksettava vaadittaessa mutta joita ei ole vielä vaadittu maksettaviksi

Oikeudellisesti sitova sitoumus merkitä ja maksaa etuoikeudeltaan huonommat velat vaadittaessa

Direktiivin 2009/138/EY 96 artiklan 2 kohdan mukaiset remburssit ja takuut
Muut kuin direktiivin 2009/138/EY 96 artiklan 2 kohdan mukaiset remburssit ja takuut
Direktiivin 2009/138/EY 96 artiklan 3 kohdan ensimmäisen alakohdan mukaiset jäseniltä vaaditut lisämaksut
Jäseniltä vaaditut lisämaksut – Muut kuin direktiivin 2009/138/EY 96 artiklan 3 kohdan ensimmäisessä alakohdassa tarkoitetut
Muu oma lisävarallisuus

Oma lisävarallisuus yhteensä**Käytettävissä oleva ja hyväksyttävä oma varallisuus**

SCR:n täyttämiseksi käytettävissä oleva oma varallisuus yhteensä
MCR:n täyttämiseksi käytettävissä oleva oma varallisuus yhteensä
SCR:n täyttämiseksi hyväksyttävä oma varallisuus yhteensä
MCR:n täyttämiseksi hyväksyttävä oma varallisuus yhteensä

SCR**MCR****Hyväksyttävän oman varallisuuden ja SCR:n suhdeluku****Hyväksyttävän oman varallisuuden ja MCR:n suhdeluku****Täsmäytyserä**

Ylijäämä, jonka verran varat ovat velkoja suuremmat
Omat osakkeet (suorassa ja välillisessä omistuksessa olevat)
Odotettavissa olevat osingot, voitonjaot ja maksut
Muut oman perusvarallisuuden erät
Vastaaavuuksorjauskantaja ja erillään pidettäviä rahastoja koskevat sidotun oman pääoman erien oikaisut

Täsmäytyserä**Odotettavissa olevat voitot**

Tuleviin vakuutusmaksuihin sisältyvät odotettavissa olevat voitot (EPIFP) – Henkivakuutus
Tuleviin vakuutusmaksuihin sisältyvät odotettavissa olevat voitot (EPIFP) – Vahinkovakuutus

Tuleviin vakuutusmaksuihin sisältyvät odotettavissa olevat voitot (EPIFP) yhteensä

	Yhteensä	Luokka 1 (T1) - käytettävissä rajoituksetta	Luokka 1 (T1) - käytettävissä rajoitetusti	Luokka 2 (T2)	Luokka 3 (T3)
	C0010	C0020	C0030	C0040	C0050
R0010	0	0		0	
R0030	0	0		0	
R0040	42 068	42 068		0	
R0050	0		0	0	0
R0070	0	0			
R0090	0		0	0	0
R0110	0		0	0	0
R0130	947 182	947 182			
R0140	107 000		0	107 000	0
R0160	0				0
R0180	0	0	0	0	0
R0220	0				
R0230	0	0	0	0	
R0290	1 096 250	989 250	0	107 000	0
R0300	0			0	
R0310	0			0	
R0320	0			0	0
R0330	0			0	0
R0340	0			0	
R0350	0			0	0
R0360	0			0	
R0370	0			0	
R0390	0			0	0

	Yhteensä	Luokka 1 (T1) - käytettävissä rajoituksetta	Luokka 1 (T1) - käytettävissä rajoitetusti	Luokka 2 (T2)	Luokka 3 (T3)
	C0010	C0020	C0030	C0040	C0050
R0400	0			0	0
R0500	1 096 250	989 250	0	107 000	0
R0510	1 096 250	989 250	0	107 000	
R0540	1 096 250	989 250	0	107 000	0
R0550	1 014 772	989 250	0	25 522	
R0580	510 432				
R0600	127 608				
R0620	215 %				
R0640	795 %				

C0060

R0700	990 941				
R0710	0				
R0720	1 691				
R0730	42 068				
R0740	0				
R0760	947 182				
R0770	311 708				
R0780	0				
R0790	311 708				

LähiTapiola Henkiyhtiö

S.25.01.21

Vakavaraisuuspääomavaatimus (SCR) – Standardikaavaa käyttävät yritykset

Markkinariski

Vastapuoliriski

Henkivakuutusriski

Sairausvakuutusriski

Vahinkovakuutusriski

Hajautus

Aineettomien hyödykkeiden riski

Perusvakavaraisuuspääomavaatimus

	Brutto-SCR	Yritys-kohtaiset parametrit	Yksinker- taistukset
	C0110	C0090	C0100
R0010	555 197		#N/A
R0020	8 810		
R0030	162 421	ei mitään	#N/A
R0040	28 396	ei mitään	#N/A
R0050	0	ei mitään	#N/A
R0060	-127 074		
R0070	0		
R0100	627 752		

Vakavaraisuuspääomavaatimuksen laskenta

Operatiivinen riski

Vakuutustekniseen vastuuelkaan liittyvä tappioiden vaimennusvaikutus

Laskennallisiin veroihin liittyvä tappioiden vaimennusvaikutus

Direktiivin 2003/41/EY 4 artiklan mukaisesti harjoitettavan liiketoiminnan pääomavaatimus

Vakavaraisuuspääomavaatimus, ilman pääomavaatimuksen korotusta

Jo tehdyt pääomavaatimuksen korotukset

Vakavaraisuuspääomavaatimus**Muut tiedot SCR:stä**

Duraatiopohjaista osakeriskiä koskevan alariskiosion pääomavaatimus

Jäljellä olevan osan nimellisten SCR:ien kokonaismäärä

Erillään pidettävä rahastoja koskevien rahastojen nimellisten SCR:ien kokonaismäärä

Vastaavuuskorjauskantojen nimellisten SCR:ien kokonaismäärä

Erillään pidettävien rahastojen nimellisten SCR:ien yhdistämisestä johtuvat hajautusvaikutukset 304 artiklaa varten

	C0100
R0130	12 597
R0140	-45 039
R0150	-84 879
R0160	0
R0200	510 432
R0210	0
R0220	510 432
R0400	0
R0410	0
R0420	0
R0430	0
R0440	0

S.28.01.01

Vähimmäispääomavaatimus (MCR) – Vain henkivakuutus- tai vahinkovakuutustoiminta tai jälleenvakuutustoiminta

Vahinkovakuutus- ja vahinkojälleenvakuutusvelvoitteisiin sovellettava lineaarisen kaavan osa

MCR_{NL} Tulos

	C0010
R0010	0

Sairauskuluvakuutus ja sen suhteellinen jälleenvakuutus
 Vakuutus ansiotulon menetyksen varalta ja sen suhteellinen jälleenvakuutus
 Työntekijän tapaturmavakuutus ja sen suhteellinen jälleenvakuutus
 Moottoriajoneuvon vastuuvakuutus ja sen suhteellinen jälleenvakuutus
 Muu moottoriajoneuvovakuutus ja sen suhteellinen jälleenvakuutus
 Meri-, ilmailu- ja kuljetusvakuutus ja sen suhteellinen jälleenvakuutus
 Palo- ja muu omaisuusvahinkovakuutus ja sen suhteellinen jälleenvakuutus
 Yleinen vastuuvakuutus ja sen suhteellinen jälleenvakuutus
 Luotto- ja takausvakuutus ja sen suhteellinen jälleenvakuutus
 Oikeusturvavakuutus ja sen suhteellinen jälleenvakuutus
 Matka-apuvakuutus ja sen suhteellinen jälleenvakuutus
 Vakuutus muiden taloudellisten menetysten varalta ja sen suhteellinen jälleenvakuutus
 Sairausvakuutuksen ei-suhteellinen jälleenvakuutus
 Vastuuvakuutuksen ei-suhteellinen jälleenvakuutus
 Meri-, ilmailu- ja kuljetusvakuutuksen ei-suhteellinen jälleenvakuutus
 Omaisuusvakuutuksen ei-suhteellinen jälleenvakuutus

	Nettomääräinen (vähennettynä jälleenvakuutus- sopimusten/erillis- yhtiöiden osuudella) paras estimaatti ja vakuutustekninen vastuuvetka kokonaisuutena laskettuna	Nettomääräinen (vähennettynä jälleenvakuutus- sopimusten osuudella) vakuutusmaksutulo viimeisten 12 kuukauden ajalta
	C0020	C0030
R0020	0	0
R0030	0	0
R0040	0	0
R0050	0	0
R0060	0	0
R0070	0	0
R0080	0	0
R0090	0	0
R0100	0	0
R0110	0	0
R0120	0	0
R0130	0	0
R0140	0	0
R0150	0	0
R0160	0	0
R0170	0	0

Henkivakuutus- ja henkijälleenvakuutusvelvoitteisiin sovellettava lineaarisen kaavan osa

MCR_L Tulos

	C0040
R0200	101 023

Oikeuden ylijäämään sisältävät velvoitteet – Taatut etuudet
 Oikeuden ylijäämään sisältävät velvoitteet – Tulevat harkinnanvaraiset lisäetuudet
 Indeksi- ja sijoitussidonnaiset vakuutusvelvoitteet
 Muut henki(jälleenvakuutus- ja sairaus(jälleenvakuutus)velvoitteet
 Kaikkien henki(jälleenvakuutus)velvoitteiden kokonaisriskisumma

	Nettomääräinen (vähennettynä jälleenvakuutus- sopimusten/erillis- yhtiöiden osuudella) paras estimaatti ja vakuutustekninen vastuuvetka kokonaisuutena laskettuna	Nettomääräinen (vähennettynä jälleenvakuutus- sopimusten/erillis- yhtiöiden osuudella) kokonaisriskisumma
	C0050	C0060
R0210	1 858 681	
R0220	74 002	
R0230	2 023 962	
R0240	62 807	
R0250		29 447 793

Kokonais-MCR:n laskenta

Lineaarinen MCR
 SCR
 MCR:n enimmäistaso
 MCR:n vähimmäistaso
 Yhdistetty MCR
 MCR:n absoluuttinen vähimmäistaso

	C0070
R0300	101 023
R0310	510 432
R0320	229 694
R0330	127 608
R0340	127 608
R0350	6 200
	C0070
R0400	127 608

Vähimmäispääomavaatimus

LähiTapiola Etelärannikko

Vakavaraisuutta ja taloudellista tilaa koskevan kertomuksen liitteet

Yhtiö julkaisee osana LähiTapiola-ryhmän vakavaraisuutta ja taloudellista tilaa koskevaa kertomusta Solvenssi II -vakavaraisuussäätelyn mukaisesti seuraavat raportointitaulukot 31.12.2018 tilanteessa:

- S.02.01.02 Tase
- S.05.01.02 Vakuutusmaksut, korvaukset ja kulut vakuutuslajeittain
- S.12.01.02 Henkivakuutuksen ja SLT-sairausvakuutuksen vakuutustekninen vastuuelka
- S.17.01.02 Vahinkovakuutusten vakuutustekninen vastuuelka
- S.19.01.21 Vahinkovakuutuskorvaukset
- S.23.01.01 Oma varallisuus
- S.25.01.21 Vakavaraisuuspääomavaatimus (SCR) – Standardikaavaa käyttävät yritykset
- S.28.01.01 Vähimmäispääomavaatimus (MCR) – Vain henkivakuutus- tai vahinkovakuutustoiminta tai jälleenvakuutustoiminta

Esitetyt luvut ovat tuhansia euroja.

S.02.01.02

Tase

Varat

Aineettomat hyödykkeet	
Laskennalliset verosaamiset	
Eläke-etuuksien ylijäämä	
Aineelliset käyttöomaisuushyödykkeet (omassa käytössä)	
Sijoitukset (muut kuin indeksi- ja sijoitussidonnaisiin sopimusten katteena olevat varat)	
Kiinteistöt (muut kuin omassa käytössä olevat)	
Omistusosuudet sidosyrityksissä, mukaan lukien omistusyhteydet	
Osakkeet	
Osakkeet – Listatut	
Osakkeet – Listaamattomat	
Joukkovelkakirjalainat	
Valtion joukkovelkakirjalainat	
Yrityslainat	
Strukturoidut velkakirjat	
Vakuudelliset arvopaperit	
Yhteistä sijoitustoimintaa harjoittavat yritykset	
Johdannaiset	
Talletukset, jotka eivät kuulu muihin rahavaroihin	
Muut sijoitukset	
Indeksi- ja sijoitussidonnaisiin sopimuksiin sijoitetut varat	
Kiinnelainat ja muut lainat	
Lainat, joiden vakuutena on vakuutus sopimus	
Kiinnelainat ja muut lainat yksityishenkilöille	
Muut kiinnelainat ja lainat	
Saamiset jälleenvakuutus sopimuksista :	
Vahinkovakuutus ja NSLT-sairausvakuutus	
Vahinkovakuutus, ilman sairausvakuutusta	
NSLT-sairausvakuutus	
Henkivakuutus ja SLT-sairausvakuutus, ilman sairausvakuutusta ja indeksi- ja sijoitussidonnaisia sopimuksia	
SLT-sairausvakuutus	
Henkivakuutus, ilman sairausvakuutusta ja indeksi- ja sijoitussidonnaisia sopimuksia	
Indeksi- ja sijoitussidonnainen henkivakuutus	
Jälleenvakuutustalletteet	
Vakuutussaamiset ja saamiset vakuutusedustajilta	
Saamiset jälleenvakuutustoiminnasta	
Muut saamiset (myyntisaamiset, ei vakuutuksiin liittyvät)	
Omat osakkeet (suorassa omistuksessa olevat)	
Oman varallisuuden eriin tai maksettaviksi määrättyyn mutta vielä maksamattomaan alkupääomaan liittyvät saamiset	
Rahavarat	
Kaikki muut varat, joita ei ole esitetty muualla	
Varat yhteensä	

	Solvenssi II -arvo
	C0010
R0030	0
R0040	0
R0050	0
R0060	1 292
R0070	34 179
R0080	1 566
R0090	891
R0100	472
R0110	46
R0120	427
R0130	1 280
R0140	0
R0150	1 176
R0160	104
R0170	0
R0180	29 970
R0190	0
R0200	0
R0210	0
R0220	0
R0230	0
R0240	0
R0250	0
R0260	0
R0270	381
R0280	381
R0290	381
R0300	-1
R0310	0
R0320	0
R0330	0
R0340	0
R0350	0
R0360	30
R0370	134
R0380	97
R0390	0
R0400	0
R0410	3 525
R0420	17
R0500	39 655

S.02.01.02

Tase

Velat

	Solvenssi II -arvo C0010
Vakuutustekninen vastuovelka – Vahinkovakuutus	R0510 9 214
Vakuutustekninen vastuovelka – Vahinkovakuutus (ilman sairausvakuutusta)	R0520 7 290
Vakuutustekninen vastuovelka kokonaisuutena laskettuna	R0530 0
Paras estimaatti	R0540 6 215
Riskimarginaali	R0550 1 075
Vakuutustekninen vastuovelka – NSLT-sairausvakuutus	R0560 1 924
Vakuutustekninen vastuovelka kokonaisuutena laskettuna	R0570 0
Paras estimaatti	R0580 1 766
Riskimarginaali	R0590 158
Vakuutustekninen vastuovelka – Henkivakuutus (ilman indeksi- ja sijoitussidonnaisia sopimuksia)	R0600 4 438
Vakuutustekninen vastuovelka – SLT-sairausvakuutus	R0610 0
Vakuutustekninen vastuovelka kokonaisuutena laskettuna	R0620 0
Paras estimaatti	R0630 0
Riskimarginaali	R0640 0
Vakuutustekninen vastuovelka – Henkivakuutus (ilman sairausvakuutusta sekä indeksi- ja sijoitussidonnaisia sopimuksia)	R0650 4 438
Vakuutustekninen vastuovelka kokonaisuutena laskettuna	R0660 0
Paras estimaatti	R0670 4 369
Riskimarginaali	R0680 69
Vakuutustekninen vastuovelka – Indeksi- ja sijoitussidonnainen toiminta	R0690 0
Vakuutustekninen vastuovelka kokonaisuutena laskettuna	R0700 0
Paras estimaatti	R0710 0
Riskimarginaali	R0720 0
Ehdolliset velat	R0740 0
Muut varaukset kuin vakuutustekninen vastuovelka	R0750 0
Eläkevelvoitteet	R0760 0
Jälleenvakuuttajilta pidätetyt talletteet	R0770 0
Laskennalliset verovelat	R0780 2 668
Johdannaiset	R0790 0
Velat luottolaitoksille	R0800 0
Muut rahoitusvelat kuin velat luottolaitoksille	R0810 0
Vakuutusvelat ja velat vakuutusedustajille	R0820 234
Jälleenvakuutusvelat	R0830 0
Velat (ostovelat, ei vakuutusvelat)	R0840 880
Etuoikeudeltaan huonommat velat	R0850 0
Omaan perusvarallisuuteen kuulumattomat etuoikeudeltaan huonommat velat	R0860 0
Omaan perusvarallisuuteen kuuluvat etuoikeudeltaan huonommat velat	R0870 0
Kaikki muut velat, joita ei ole esitetty muualla	R0880 0
Velat yhteensä	R0900 17 434
Ylijäämä, jonka verran varat ovat velkoja suuremmat	R1000 22 221

Henkivakuutuksen ja SLT-sairausvakuutuksen vakuutustekninen vastuuelka

Vakuutustekninen vastuuelka kokonaisuutena laskettuna

Saamiset yhteensä jälleenvakuutus-sopimuksista/erillisyyhtiöiltä ja rajoitetusta jälleenvakuutuksesta oikaistuina ennustetuilla tappioilla, jotka johtuvat vastapuolen maksukyvyttömyydestä ja liittyvät kokonaisuutena laskettuun vakuutustekniseen vastuuelkaan

Vakuutustekninen vastuuelka laskettuna parhaan estimaatin ja riskimarginaalin summana

Paras estimaatti

Bruttomääräinen paras estimaatti

Saamiset yhteensä jälleenvakuutus-sopimuksista/erillisyyhtiöiltä ja rajoitetusta jälleenvakuutuksesta oikaistuina ennustetuilla tappioilla, jotka johtuvat vastapuolen maksukyvyttömyydestä

Paras estimaatti, josta on vähennetty saamiset jälleenvakuutus-sopimuksista/erillisyyhtiöiltä ja rajoitetusta jälleenvakuutuksesta – Yhteensä

Riskimarginaali

Vakuutusteknisen vastuuelan siirtymätoimenpiteen määrä

Vakuutustekninen vastuuelka kokonaisuutena laskettuna

Paras estimaatti

Riskimarginaali

Vakuutustekninen vastuuelka – Yhteensä

	Indeksi- ja sijoitussidonnainen vakuutus			Muu henkivakuutus			Vahinko- vakuutus- sopimuksiin pohjautuvat ja muuhun vakuutus- velvoitteeseen kuin sairaus- vakuutus- velvoitteisiin liittyvät annuiteetit	
	Ylijäämään oikeuttava vakuutus							
	C0020	C0030	C0040	C0050	C0060	C0070	C0080	C0090
R0010	0	0			0			0
R0020	0	0			0			0
R0030	0		0	0		0	0	4 369
R0080	0		0	0		0	0	0
R0090	0		0	0		0	0	4 369
R0100	0	0			0			69
R0110	0	0			0			0
R0120	0		0	0		0	0	0
R0130	0	0			0			0
R0200	0	0			0			4 438

Henkivakuutuksen ja SLT-sairausvakuutuksen vakuutustekninen vastuuelka

Vakuutustekninen vastuuelka kokonaisuutena laskettuna

Saamiset yhteensä jälleenvakuutus sopimuksista/erillisyyhtiöiltä ja rajoitetusta jälleenvakuutuksesta oikaistuina ennustetuilla tappioilla, jotka johtuvat vastapuolen maksukyvyttömyydestä ja liittyvät kokonaisuutena laskettuun vakuutustekniseen vastuuelkaan

Vakuutustekninen vastuuelka laskettuna parhaan estimaatin ja riskimarginaalin summana

Paras estimaatti

Bruttomääräinen paras estimaatti

Saamiset yhteensä jälleenvakuutus sopimuksista/erillisyyhtiöiltä ja rajoitetusta jälleenvakuutuksesta oikaistuina ennustetuilla tappioilla, jotka johtuvat vastapuolen maksukyvyttömyydestä

Paras estimaatti, josta on vähennetty saamiset jälleenvakuutus sopimuksista/erillisyyhtiöiltä ja rajoitetusta jälleenvakuutuksesta - Yhteensä

Riskimarginaali

Vakuutusteknisen vastuuelan siirtymätoimenpiteen määrä

Vakuutustekninen vastuuelka kokonaisuutena laskettuna

Paras estimaatti

Riskimarginaali

Vakuutustekninen vastuuelka - Yhteensä

	Hyväksytty jälleenvakuutus	Yhteensä (muu henkivakuutus kuin sairausvakuutus, mukaan lukien sijoitus-sidonnainen vakuutus)	Sairausvakuutus (ensivakuutus)		Vahinkovakuutus sopimuksiin pohjautuvat ja sairausvakuutusvelvoitteisiin liittyvät annuiteetit	Sairausvakuutus (hyväksytty jälleenvakuutus)	Yhteensä (SLT-sairausvakuutus)	
			Optioita ja takuita sisältämättömät sopimukset	Optioita tai takuita sisältävät sopimukset				
	C0100	C0150	C0160	C0170	C0180	C0190	C0200	C0210
R0010	0	0	0			0	0	0
R0020	0	0	0			0	0	0
R0030	0	4 369		0	0	0	0	0
R0080	0	0		0	0	0	0	0
R0090	0	4 369		0	0	0	0	0
R0100	0	69	0			0	0	0
R0110	0	0	0			0	0	0
R0120	0	0		0	0	0	0	0
R0130	0	0	0			0	0	0
R0200	0	4 438	0			0	0	0

Vahinkovakuutusten vakuutustekninen vastuuelva

Vakuutustekninen vastuuelva kokonaisuutena laskettuna

Saamiset yhteensä jälleenvakuutussopimuksista/erillisyyhtiöiltä ja rajoitetusta jälleenvakuutuksesta oikaistuina ennustetuilla tappioilla, jotka johtuvat vastapuolen maksukyvyttömyydestä ja liittyvät kokonaisuutena laskettuun vakuutustekniseen vastuuelvaan

Vakuutustekninen vastuuelva laskettuna parhaan estimaatin ja riskimarginaalin summana

Paras estimaatti

Vakuutusmaksuvastuu

Brutto

Saamiset yhteensä jälleenvakuutussopimuksista/erillisyyhtiöiltä ja rajoitetusta jälleenvakuutuksesta oikaistuina ennustetuilla tappioilla, jotka johtuvat vastapuolen maksukyvyttömyydestä
Vakuutusmaksuvastuun nettomääräinen paras estimaatti

Korvausvastuu

Brutto

Saamiset yhteensä jälleenvakuutussopimuksista/erillisyyhtiöiltä ja rajoitetusta jälleenvakuutuksesta oikaistuina ennustetuilla tappioilla, jotka johtuvat vastapuolen maksukyvyttömyydestä
Korvausvastuun nettomääräinen paras estimaatti

Paras estimaatti yhteensä - Brutto

Paras estimaatti yhteensä - Netto

Riskimarginaali

Vakuutusteknisen vastuuelvan siirtymätoimenpiteen määrä

Vakuutustekninen vastuuelva kokonaisuutena laskettuna

Paras estimaatti

Riskimarginaali

Vakuutustekninen vastuuelva - Yhteensä

Vakuutustekninen vastuuelva - Yhteensä

Saamiset jälleenvakuutussopimuksista/erillisyyhtiöiltä ja rajoitetusta jälleenvakuutuksesta oikaistuina ennustetuilla tappioilla, jotka johtuvat vastapuolen maksukyvyttömyydestä - Yhteensä

Vakuutustekninen vastuuelva, josta on vähennetty saamiset jälleenvakuutussopimuksista/erillisyyhtiöiltä ja rajoitetusta jälleenvakuutuksesta - Yhteensä

Ensivakuutus ja hyväksytyt suhteelliset jälleenvakuutukset						
Sairauskulu- vakuutus	Vakuutus ansiotulon menetyksen varalta	Työntekijän tapaturma- vakuutus	Moottori- ajoneuvon vastuu- vakuutus	Muu moottori- ajoneuvon vakuutus	Meri-, ilmailu- ja kuljetus- vakuutus	
C0020	C0030	C0040	C0050	C0060	C0070	
R0010	0	0	0	0	0	0
R0050	0	0	0	0	0	0
R0060	359	94	0	182	567	94
R0140	0	-1	0	-20	-1	0
R0150	359	95	0	202	568	94
R0160	1 231	82	0	2 603	451	79
R0240	0	0	0	412	0	0
R0250	1 231	82	0	2 191	451	79
R0260	1 590	176	0	2 785	1 018	173
R0270	1 590	177	0	2 393	1 019	173
R0280	100	59	0	316	223	85
R0290	0	0	0	0	0	0
R0300	0	0	0	0	0	0
R0310	0	0	0	0	0	0
R0320	1 690	235	0	3 101	1 241	258
R0330	0	-1	0	392	-1	0
R0340	1 690	236	0	2 709	1 242	258

Vahinkovakuutusten vakuutustekninen vastuuelva

Vakuutustekninen vastuuelva kokonaisuutena laskettuna

Saamiset yhteensä jälleenvakuutussopimuksista/erillisyyhtiöiltä ja rajoitetusta jälleenvakuutuksesta oikaistuina ennustetuilla tappioilla, jotka johtuvat vastapuolen maksukyvyttömyydestä ja liittyvät kokonaisuutena laskettuun vakuutustekniseen vastuuelvaan

Vakuutustekninen vastuuelva laskettuna parhaan estimaatin ja riskimarginaalin summana

Paras estimaatti

Vakuutusmaksuvastuu

Brutto

Saamiset yhteensä jälleenvakuutussopimuksista/erillisyyhtiöiltä ja rajoitetusta jälleenvakuutuksesta oikaistuina ennustetuilla tappioilla, jotka johtuvat vastapuolen maksukyvyttömyydestä
Vakuutusmaksuvastuun nettomääräinen paras estimaatti

Korvausvastuu

Brutto

Saamiset yhteensä jälleenvakuutussopimuksista/erillisyyhtiöiltä ja rajoitetusta jälleenvakuutuksesta oikaistuina ennustetuilla tappioilla, jotka johtuvat vastapuolen maksukyvyttömyydestä
Korvausvastuun nettomääräinen paras estimaatti

Paras estimaatti yhteensä - Brutto

Paras estimaatti yhteensä - Netto

Riskimarginaali

Vakuutusteknisen vastuuelvan siirtymätoimenpiteen määrä

Vakuutustekninen vastuuelva kokonaisuutena laskettuna

Paras estimaatti

Riskimarginaali

Vakuutustekninen vastuuelva - Yhteensä

Vakuutustekninen vastuuelva - Yhteensä

Saamiset jälleenvakuutussopimuksista/erillisyyhtiöiltä ja rajoitetusta jälleenvakuutuksesta oikaistuina ennustetuilla tappioilla, jotka johtuvat vastapuolen maksukyvyttömyydestä - Yhteensä

Vakuutustekninen vastuuelva, josta on vähennetty saamiset jälleenvakuutussopimuksista/erillisyyhtiöiltä ja rajoitetusta jälleenvakuutuksesta - Yhteensä

Ensivakuutus ja hyväksytyt suhteelliset jälleenvakuutukset					
Palo- ja muu omaisuusvahinkovakuutus	Yleinen vastuuvakuutus	Luotto- ja takausvakuutus	Oikeusturvavakuutus	Matka-apuvakuutus	Vakuutus muiden taloudellisten menetysten varalta
C0080	C0090	C0100	C0110	C0120	C0130
R0010	0	0	0	0	0
R0050	0	0	0	0	0
R0060	614	63	0	58	7
R0140	-9	0	0	0	0
R0150	623	63	0	58	7
R0160	1 101	127	0	258	10
R0240	0	0	0	0	0
R0250	1 101	127	0	258	10
R0260	1 715	190	0	316	17
R0270	1 724	190	0	316	17
R0280	311	91	0	39	10
R0290	0	0	0	0	0
R0300	0	0	0	0	0
R0310	0	0	0	0	0
R0320	2 026	281	0	355	27
R0330	-9	0	0	0	0
R0340	2 035	281	0	355	27

Vakuutustekninen vastuuelva kokonaisuutena laskettuna

Saamiset yhteensä jälleenvakuutussopimuksista/erillisyyhtiöiltä ja rajoitetusta jälleenvakuutuksesta oikaistuina ennustetuilla tappioilla, jotka johtuvat vastapuolen maksukyvyttömyydestä ja liittyvät kokonaisuutena laskettuun vakuutustekniseen vastuuelvaan

Vakuutustekninen vastuuelva laskettuna parhaan estimaatin ja riskimarginaalin summana**Paras estimaatti****Vakuutusmaksuvastuu**

Brutto

Saamiset yhteensä jälleenvakuutussopimuksista/erillisyyhtiöiltä ja rajoitetusta jälleenvakuutuksesta oikaistuina ennustetuilla tappioilla, jotka johtuvat vastapuolen maksukyvyttömyydestä
Vakuutusmaksuvastuun nettomääräinen paras estimaatti

Korvausvastuu

Brutto

Saamiset yhteensä jälleenvakuutussopimuksista/erillisyyhtiöiltä ja rajoitetusta jälleenvakuutuksesta oikaistuina ennustetuilla tappioilla, jotka johtuvat vastapuolen maksukyvyttömyydestä
Korvausvastuun nettomääräinen paras estimaatti

Paras estimaatti yhteensä - Brutto**Paras estimaatti yhteensä - Netto****Riskimarginaali****Vakuutusteknisen vastuuelvan siirtymätoimenpiteen määrä**

Vakuutustekninen vastuuelva kokonaisuutena laskettuna

Paras estimaatti

Riskimarginaali

Vakuutustekninen vastuuelva - Yhteensä

Vakuutustekninen vastuuelva - Yhteensä

Saamiset jälleenvakuutussopimuksista/erillisyyhtiöiltä ja rajoitetusta jälleenvakuutuksesta oikaistuina ennustetuilla tappioilla, jotka johtuvat vastapuolen maksukyvyttömyydestä - Yhteensä

Vakuutustekninen vastuuelva, josta on vähennetty saamiset jälleenvakuutussopimuksista/erillisyyhtiöiltä ja rajoitetusta jälleenvakuutuksesta - Yhteensä

Hyväksytty ei-suhteellinen jälleenvakuutus				
Sairaus- vakuutuksen ei-suhteelli- nen jälleen- vakuutus	Vastuu- vakuutuksen ei-suhteelli- nen jälleen- vakuutus	Meri-, ilmailu- ja kuljetus- vakuutuksen ei-suhteelli- nen jälleen- vakuutus	Omaisuus- vakuutuksen ei-suhteelli- nen jälleen- vakuutus	Vahinko- vakuutus- velvoitteet yhteensä
C0140	C0150	C0160	C0170	C0180
R0010	0	0	0	0
R0050	0	0	0	0
R0060	0	0	0	2 038
R0140	0	0	0	-31
R0150	0	0	0	2 069
R0160	0	0	0	5 942
R0240	0	0	0	412
R0250	0	0	0	5 530
R0260	0	0	0	7 980
R0270	0	0	0	7 599
R0280	0	0	0	1 233
R0290	0	0	0	0
R0300	0	0	0	0
R0310	0	0	0	0
R0320	0	0	0	9 213
R0330	0	0	0	381
R0340	0	0	0	8 832

Vahinkovakuutustoiminta yhteensä

Vahingon sattumisvuosi / vakuutussopimusvuosi	Z0020	1 - Vahingon sattumisvuosi
---	-------	----------------------------

Maksetut bruttokorvaukset (ei-kumulatiiviset)

(absoluuttinen määrä)

Vuosi	Kehitysvuosi											Kuluvana vuonna	Kaikkien vuosien summa (kumulatiivinen)			
	0	1	2	3	4	5	6	7	8	9	10 & +			C0170	C0180	
Aiemmat	R0100	R0100	R0100	R0100	R0100	R0100	R0100	R0100	R0100	R0100	R0100	142	R0100	142	301	
N-9	R0160	0	0	0	0	5	-10	4	6	3	0		R0160	0	9	
N-8	R0170	0	0	0	4	-12	5	13	6	4			R0170	4	20	
N-7	R0180	0	0	80	65	27	30	13	6				R0180	6	220	
N-6	R0190	0	723	52	17	37	24	-2					R0190	-2	852	
N-5	R0200	2 438	813	308	38	11	54						R0200	54	3 661	
N-4	R0210	3 808	1 262	230	46	30							R0210	30	5 377	
N-3	R0220	3 368	1 136	95	87								R0220	87	4 686	
N-2	R0230	3 667	1 190	53									R0230	53	4 911	
N-1	R0240	4 357	1 315										R0240	1 315	5 672	
N	R0250	5 409											R0250	5 409	5 409	
													Yhteensä	R0260	7 098	31 119

LähiTapiola Etelärannikko

S.19.01.21

Vahinkovakuutuskorvaukset

Korvausvastuun bruttomääräinen diskonttaamaton paras estimaatti

(absoluuttinen määrä)

Vuosi	Kehitysvuosi											Vuoden lopussa (diskonttatut tiedot)			
	0	1	2	3	4	5	6	7	8	9	10 & +		C0360		
Aiemmat	R0100												447	R0100	371
N-9	R0160	0	0	0	0	0	0	0	5	127	128		R0160	108	
N-8	R0170	0	0	0	0	0	0	8	148	116			R0170	92	
N-7	R0180	0	0	0	0	0	21	185	150				R0180	121	
N-6	R0190	0	0	0	0	27	200	172					R0190	137	
N-5	R0200	0	0	0	50	256	209						R0200	168	
N-4	R0210	0	0	161	366	280							R0210	228	
N-3	R0220	0	274	467	385								R0220	320	
N-2	R0230	1 611	676	477									R0230	401	
N-1	R0240	2 540	820										R0240	732	
N	R0250	2 718											R0250	2 594	
													Yhteensä	R0260	5 273

S.23.01.01

Oma varallisuus

Oma perusvarallisuus ennen delegoidun asetuksen (EU) 2015/35 68 artiklan mukaisia muilla rahoitusaloilla olevien omistusyhteyksien vähennyksiä

Tavanomainen osakepääoma (joka sisältää omat osakkeet)
 Tavanomaiseen osakepääomaan liittyvä ylikurssirahasto
 Alkupääoma, jäsenten maksuosuudet tai niitä vastaavat oman perusvarallisuuden erät keskinäisten tai niitä vastaavien yritysten osalta
 Etuoikeudeltaan huonommat jäsenten keskinäiset rahastot
 Ylijäämävarallisuus
 Etuoikeutetut osakkeet
 Etuoikeutettuihin osakkeisiin liittyvä ylikurssirahasto
 Täsmäytyserä
 Etuoikeudeltaan huonommat velat
 Laskennallisten nettoverosaamisten arvoa vastaava määrä
 Muut valvontaviranomaisen omaksi perusvarallisuudeksi hyväksymät erät, joita ei ole esitetty edellä

Tilinpäätöksen oma varallisuus, jota ei pitäisi esittää täsmäytyseränä ja joka ei täytä Solvenssi II:n mukaisen oman varallisuuden luokitteluperusteita

Tilinpäätöksen oma varallisuus, jota ei pitäisi esittää täsmäytyseränä ja joka ei täytä Solvenssi II:n mukaisen oman varallisuuden luokitteluperusteita

Vähennykset

Rahoitus- ja luottolaitoksiin oleviin omistusyhteyksiin perustuvat vähennykset

Oma perusvarallisuus yhteensä vähennysten jälkeen**Oma lisävarallisuus**

Maksamaton tavanomainen osakepääoma, joka on maksettava vaadittaessa mutta jota ei ole vielä vaadittu maksettavaksi

Maksamaton eikä vielä maksettavaksi vaadittu alkupääoma, jäsenten maksuosuudet tai vastaavat oman perusvarallisuuden erät, jotka on maksettava vaadittaessa, keskinäisten tai niitä vastaavien yritysten osalta

Maksamattomat etuoikeutetut osakkeet, jotka on maksettava vaadittaessa mutta joita ei ole vielä vaadittu maksettaviksi

Oikeudellisesti sitova sitoumus merkitä ja maksaa etuoikeudeltaan huonommat velat vaadittaessa

Direktiivin 2009/138/EY 96 artiklan 2 kohdan mukaiset remburssit ja takuut
 Muut kuin direktiivin 2009/138/EY 96 artiklan 2 kohdan mukaiset remburssit ja takuut
 Direktiivin 2009/138/EY 96 artiklan 3 kohdan ensimmäisen alakohdan mukaiset jäseniltä vaaditut lisämaksut
 Jäseniltä vaaditut lisämaksut – Muut kuin direktiivin 2009/138/EY 96 artiklan 3 kohdan ensimmäisessä alakohdassa tarkoitetut
 Muu oma lisävarallisuus

Oma lisävarallisuus yhteensä**Käytettävissä oleva ja hyväksyttävä oma varallisuus**

SCR:n täyttämiseksi käytettävissä oleva oma varallisuus yhteensä
 MCR:n täyttämiseksi käytettävissä oleva oma varallisuus yhteensä
 SCR:n täyttämiseksi hyväksyttävä oma varallisuus yhteensä
 MCR:n täyttämiseksi hyväksyttävä oma varallisuus yhteensä

SCR**MCR****Hyväksyttävän oman varallisuuden ja SCR:n suhdeluku****Hyväksyttävän oman varallisuuden ja MCR:n suhdeluku****Täsmäytyserä**

Ylijäämä, jonka verran varat ovat velkoja suuremmat
 Omat osakkeet (suorassa ja välillisessä omistuksessa olevat)
 Odotettavissa olevat osingot, voitonjaoit ja maksut
 Muut oman perusvarallisuuden erät
 Vastaaavuukskorjauskantot ja erillään pidettäviä rahastoja koskevat sidotun oman pääoman erien oikaisut

Täsmäytyserä**Odotettavissa olevat voitot**

Tuleviin vakuutusmaksuihin sisältyvät odotettavissa olevat voitot (EPIFP) – Henkivakuutus
 Tuleviin vakuutusmaksuihin sisältyvät odotettavissa olevat voitot (EPIFP) – Vahinkovakuutus

Tuleviin vakuutusmaksuihin sisältyvät odotettavissa olevat voitot (EPIFP) yhteensä

	Yhteensä	Luokka 1 (T1) - käytettävissä rajoituksetta	Luokka 1 (T1) - käytettävissä rajoitetusti	Luokka 2 (T2)	Luokka 3 (T3)
	C0010	C0020	C0030	C0040	C0050
R0010	0	0		0	
R0030	0	0		0	
R0040	6 284	6 284		0	
R0050	0		0	0	0
R0070	0	0			
R0090	0		0	0	0
R0110	0		0	0	0
R0130	15 937	15 937			
R0140	0		0	0	0
R0160	0				0
R0180	0	0	0	0	0
R0220	0				
R0230	0	0	0	0	
R0290	22 221	22 221	0	0	0
R0300	0			0	
R0310	0			0	
R0320	0			0	0
R0330	0			0	0
R0340	0			0	
R0350	0			0	0
R0360	0			0	
R0370	0			0	
R0390	0			0	0

	Yhteensä	Luokka 1 (T1) - käytettävissä rajoituksetta	Luokka 1 (T1) - käytettävissä rajoitetusti	Luokka 2 (T2)	Luokka 3 (T3)
	C0010	C0020	C0030	C0040	C0050
R0400	0			0	0
R0500	22 221	22 221	0	0	0
R0510	22 221	22 221	0	0	
R0540	22 221	22 221	0	0	0
R0550	22 221	22 221	0	0	
R0580	6 900				
R0600	3 700				
R0620	322 %				
R0640	601 %				

	C0060
R0700	22 221
R0710	0
R0720	0
R0730	6 284
R0740	0
R0760	15 937
R0770	0
R0780	131
R0790	131

S.25.01.21

Vakavaraisuuspääomavaatimus (SCR) – Standardikaavaa käyttävät yritykset

Perusvakavaraisuuspääomavaatimus

Markkinariski
 Vastapuoliriski
 Henkivakuutusriski
 Sairausvakuutusriski
 Vahinkovakuutusriski
 Hajautus
 Aineettomien hyödykkeiden riski

Perusvakavaraisuuspääomavaatimus

	Brutto-SCR	Yritys-kohtaiset parametrit	Yksinkertaistukset
	C0110	C0090	C0120
R0010	6 612		
R0020	950		
R0030	237	ei mitään	
R0040	464	ei mitään	
R0050	2 507	ei mitään	
R0060	-2 543		
R0070	0		
R0100	8 228		

Vakavaraisuuspääomavaatimuksen laskenta

Operatiivinen riski
 Vakuutustekniseen vastuuvelkaan liittyvä tappioiden vaimennusvaikutus
 Laskennallisiin veroihin liittyvä tappioiden vaimennusvaikutus
 Direktiivin 2003/41/EY 4 artiklan mukaisesti harjoitettavan liiketoiminnan pääomavaatimus

Vakavaraisuuspääomavaatimus, ilman pääomavaatimuksen korotusta

Jo tehdyt pääomavaatimuksen korotukset

Vakavaraisuuspääomavaatimus

Muut tiedot SCR:stä

Duraatiopohjaista osakeriskiä koskevan alariskiosion pääomavaatimus
 Jäljellä olevan osan nimellisten SCR:ien kokonaismäärä
 Erillään pidettäviä rahastoja koskevien nimellisten SCR:ien kokonaismäärä
 Vastaavuuskorjauskantojen nimellisten SCR:ien kokonaismäärä
 Erillään pidettävien rahastojen nimellisten SCR:ien yhdistämisestä johtuvat hajautusvaikutukset 304 artiklaa varten

	C0100
R0130	397
R0140	0
R0150	-1 725
R0160	0
R0200	6 900
R0210	0
R0220	6 900
R0400	0
R0410	0
R0420	0
R0430	0
R0440	0

S.28.01.01

Vähimmäispääomavaatimus (MCR) – Vain henkivakuutus- tai vahinkovakuutustoiminta tai jälleenvakuutustoiminta

Vahinkovakuutus- ja vahinkojälleenvakuutusvelvoitteisiin sovellettava lineaarisen kaavan osa

MCR _{NL} Tulos		C0010
	R0010	1 631

Sairauskuluvakuutus ja sen suhteellinen jälleenvakuutus
 Vakuutus ansiotulon menetyksen varalta ja sen suhteellinen jälleenvakuutus
 Työntekijän tapaturmavakuutus ja sen suhteellinen jälleenvakuutus
 Moottoriajoneuvon vastuuvakuutus ja sen suhteellinen jälleenvakuutus
 Muu moottoriajoneuvovakuutus ja sen suhteellinen jälleenvakuutus
 Meri-, ilmailu- ja kuljetusvakuutus ja sen suhteellinen jälleenvakuutus
 Palo- ja muu omaisuusvahinkovakuutus ja sen suhteellinen jälleenvakuutus
 Yleinen vastuuvakuutus ja sen suhteellinen jälleenvakuutus
 Luotto- ja takausvakuutus ja sen suhteellinen jälleenvakuutus
 Oikeusturvavakuutus ja sen suhteellinen jälleenvakuutus
 Matka-apuvakuutus ja sen suhteellinen jälleenvakuutus
 Vakuutus muiden taloudellisten menetysten varalta ja sen suhteellinen jälleenvakuutus
 Sairausvakuutuksen ei-suhteellinen jälleenvakuutus
 Vastuuvakuutuksen ei-suhteellinen jälleenvakuutus
 Meri-, ilmailu- ja kuljetusvakuutuksen ei-suhteellinen jälleenvakuutus
 Omaisuusvakuutuksen ei-suhteellinen jälleenvakuutus

	Nettomääräinen (vähennettynä jälleenvakuutus- sopimusten/erillis- yhtiöiden osuudella) paras estimaatti ja vakuutustekninen vastuuvetka kokonaisuutena laskettuna	Nettomääräinen (vähennettynä jälleenvakuutus- sopimusten osuudella) vakuutusmaksutulo viimeisten 12 kuukauden ajalta
	C0020	C0030
R0020	1 590	1 342
R0030	177	442
R0040	0	0
R0050	2 393	2 263
R0060	1 019	2 928
R0070	173	585
R0080	1 724	4 409
R0090	191	340
R0100	0	0
R0110	317	293
R0120	0	0
R0130	18	46
R0140	0	0
R0150	0	0
R0160	0	0
R0170	0	0

Henkivakuutus- ja henkijälleenvakuutusvelvoitteisiin sovellettava lineaarisen kaavan osa

MCR _L Tulos		C0040
	R0200	92

Oikeuden ylijäämään sisältävät velvoitteet – Taatut etuudet
 Oikeuden ylijäämään sisältävät velvoitteet – Tulevat harkinnanvaraiset lisäetuudet
 Indeksi- ja sijoitussidonnaiset vakuutusvelvoitteet
 Muut henki(jälleenvakuutus- ja sairaus(jälleenvakuutus)velvoitteet
 Kaikkien henki(jälleenvakuutus)velvoitteiden kokonaisriskisumma

	Nettomääräinen (vähennettynä jälleenvakuutus- sopimusten/erillis- yhtiöiden osuudella) paras estimaatti ja vakuutustekninen vastuuvetka kokonaisuutena laskettuna	Nettomääräinen (vähennettynä jälleenvakuutus- sopimusten/erillis- yhtiöiden osuudella) kokonaisriskisumma
	C0050	C0060
R0210	0	
R0220	0	
R0230	0	
R0240	4 369	
R0250		0

Kokonais-MCR:n laskenta

Lineaarinen MCR SCR MCR:n enimmäistaso MCR:n vähimmäistaso Yhdistetty MCR MCR:n absoluuttinen vähimmäistaso		C0070
	R0300	1 723
	R0310	6 900
	R0320	3 105
	R0330	1 725
	R0340	1 725
R0350	3 700	
		C0070
Vähimmäispääomavaatimus	R0400	3 700

LähiTapiola Etelä

Vakavaraisuutta ja taloudellista tilaa koskevan kertomuksen liitteet

Yhtiö julkaisee osana LähiTapiola-ryhmän vakavaraisuutta ja taloudellista tilaa koskevaa kertomusta Solvenssi II -vakavaraisuussäätelyn mukaisesti seuraavat raportointitaulukot 31.12.2018 tilanteessa:

- S.02.01.02 Tase
- S.05.01.02 Vakuutusmaksut, korvaukset ja kulut vakuutuslajeittain
- S.12.01.02 Henkivakuutuksen ja SLT-sairausvakuutuksen vakuutustekninen vastuuelka
- S.17.01.02 Vahinkovakuutusten vakuutustekninen vastuuelka
- S.19.01.21 Vahinkovakuutuskorvaukset
- S.23.01.01 Oma varallisuus
- S.25.01.21 Vakavaraisuuspääomavaatimus (SCR) – Standardikaavaa käyttävät yritykset
- S.28.01.01 Vähimmäispääomavaatimus (MCR) – Vain henkivakuutus- tai vahinkovakuutustoiminta tai jälleenvakuutustoiminta

Esitetyt luvut ovat tuhansia euroja.

S.02.01.02

Tase

Varat

Aineettomat hyödykkeet	
Laskennalliset verosaamiset	
Eläke-etuuksien ylijäämä	
Aineelliset käyttöomaisuushyödykkeet (omassa käytössä)	
Sijoitukset (muut kuin indeksi- ja sijoitussidonnaisiin sopimusten katteena olevat varat)	
Kiinteistöt (muut kuin omassa käytössä olevat)	
Omistusosuudet sidosyrityksissä, mukaan lukien omistusyhteydet	
Osakkeet	
Osakkeet – Listatut	
Osakkeet – Listaamattomat	
Joukkovelkakirjalainat	
Valtion joukkovelkakirjalainat	
Yrityslainat	
Strukturoidut velkakirjat	
Vakuudelliset arvopaperit	
Yhteistä sijoitustoimintaa harjoittavat yritykset	
Johdannaiset	
Talletukset, jotka eivät kuulu muihin rahavaroihin	
Muut sijoitukset	
Indeksi- ja sijoitussidonnaisiin sopimuksiin sijoitetut varat	
Kiinnelainat ja muut lainat	
Lainat, joiden vakuutena on vakuutus sopimus	
Kiinnelainat ja muut lainat yksityishenkilöille	
Muut kiinnelainat ja lainat	
Saamiset jälleenvakuutus sopimuksista :	
Vahinkovakuutus ja NSLT-sairausvakuutus	
Vahinkovakuutus, ilman sairausvakuutusta	
NSLT-sairausvakuutus	
Henkivakuutus ja SLT-sairausvakuutus, ilman sairausvakuutusta ja indeksi- ja sijoitussidonnaisia sopimuksia	
SLT-sairausvakuutus	
Henkivakuutus, ilman sairausvakuutusta ja indeksi- ja sijoitussidonnaisia sopimuksia	
Indeksi- ja sijoitussidonnainen henkivakuutus	
Jälleenvakuutustalletteet	
Vakuutussaamiset ja saamiset vakuutusedustajilta	
Saamiset jälleenvakuutustoiminnasta	
Muut saamiset (myyntisaamiset, ei vakuutuksiin liittyvät)	
Omat osakkeet (suorassa omistuksessa olevat)	
Oman varallisuuden eriin tai maksettaviksi määrättyyn mutta vielä maksamattomaan alkupääomaan liittyvät saamiset	
Rahavarat	
Kaikki muut varat, joita ei ole esitetty muualla	
Varat yhteensä	

	Solvenssi II -arvo
	C0010
R0030	0
R0040	0
R0050	0
R0060	1 853
R0070	155 038
R0080	1 188
R0090	3 176
R0100	40
R0110	0
R0120	40
R0130	2 636
R0140	0
R0150	2 636
R0160	0
R0170	0
R0180	147 998
R0190	0
R0200	0
R0210	0
R0220	0
R0230	0
R0240	0
R0250	0
R0260	0
R0270	3 816
R0280	2 997
R0290	3 000
R0300	-2
R0310	818
R0320	0
R0330	818
R0340	0
R0350	0
R0360	210
R0370	421
R0380	744
R0390	0
R0400	0
R0410	1 335
R0420	134
R0500	163 551

S.02.01.02

Tase

Velat

	Solvenssi II -arvo C0010
Vakuutustekninen vastuovelka – Vahinkovakuutus	R0510 33 968
Vakuutustekninen vastuovelka – Vahinkovakuutus (ilman sairausvakuutusta)	R0520 28 244
Vakuutustekninen vastuovelka kokonaisuutena laskettuna	R0530 0
Paras estimaatti	R0540 24 575
Riskimarginaali	R0550 3 669
Vakuutustekninen vastuovelka – NSLT-sairausvakuutus	R0560 5 724
Vakuutustekninen vastuovelka kokonaisuutena laskettuna	R0570 0
Paras estimaatti	R0580 5 142
Riskimarginaali	R0590 582
Vakuutustekninen vastuovelka – Henkivakuutus (ilman indeksi- ja sijoitussidonnaisia sopimuksia)	R0600 31 097
Vakuutustekninen vastuovelka – SLT-sairausvakuutus	R0610 74
Vakuutustekninen vastuovelka kokonaisuutena laskettuna	R0620 0
Paras estimaatti	R0630 73
Riskimarginaali	R0640 1
Vakuutustekninen vastuovelka – Henkivakuutus (ilman sairausvakuutusta sekä indeksi- ja sijoitussidonnaisia sopimuksia)	R0650 31 023
Vakuutustekninen vastuovelka kokonaisuutena laskettuna	R0660 0
Paras estimaatti	R0670 30 521
Riskimarginaali	R0680 502
Vakuutustekninen vastuovelka – Indeksi- ja sijoitussidonnainen toiminta	R0690 0
Vakuutustekninen vastuovelka kokonaisuutena laskettuna	R0700 0
Paras estimaatti	R0710 0
Riskimarginaali	R0720 0
Ehdolliset velat	R0740 0
Muut varaukset kuin vakuutustekninen vastuovelka	R0750 0
Eläkevelvoitteet	R0760 0
Jälleenvakuuttajilta pidätetyt talletteet	R0770 0
Laskennalliset verovelat	R0780 10 640
Johdannaiset	R0790 0
Velat luottolaitoksille	R0800 0
Muut rahoitusvelat kuin velat luottolaitoksille	R0810 0
Vakuutusvelat ja velat vakuutusedustajille	R0820 745
Jälleenvakuutusvelat	R0830 0
Velat (ostovelat, ei vakuutusvelat)	R0840 2 875
Etuoikeudeltaan huonommat velat	R0850 0
Omaan perusvarallisuuteen kuulumattomat etuoikeudeltaan huonommat velat	R0860 0
Omaan perusvarallisuuteen kuuluvat etuoikeudeltaan huonommat velat	R0870 0
Kaikki muut velat, joita ei ole esitetty muualla	R0880 0
Velat yhteensä	R0900 79 325
Ylijäämä, jonka verran varat ovat velkoja suuremmat	R1000 84 226

Henkivakuutuksen ja SLT-sairausvakuutuksen vakuutustekninen vastuuelka

Vakuutustekninen vastuuelka kokonaisuutena laskettuna

Saamiset yhteensä jälleenvakuutus-sopimuksista/erillisyyhtiöiltä ja rajoitetusta jälleenvakuutuksesta oikaistuina ennustetuilla tappioilla, jotka johtuvat vastapuolen maksukyvyttömyydestä ja liittyvät kokonaisuutena laskettuun vakuutustekniseen vastuuelkaan

Vakuutustekninen vastuuelka laskettuna parhaan estimaatin ja riskimarginaalin summana

Paras estimaatti

Bruttomääräinen paras estimaatti

Saamiset yhteensä jälleenvakuutus-sopimuksista/erillisyyhtiöiltä ja rajoitetusta jälleenvakuutuksesta oikaistuina ennustetuilla tappioilla, jotka johtuvat vastapuolen maksukyvyttömyydestä

Paras estimaatti, josta on vähennetty saamiset jälleenvakuutus-sopimuksista/erillisyyhtiöiltä ja rajoitetusta jälleenvakuutuksesta – Yhteensä

Riskimarginaali

Vakuutusteknisen vastuuelan siirtymätoimenpiteen määrä

Vakuutustekninen vastuuelka kokonaisuutena laskettuna

Paras estimaatti

Riskimarginaali

Vakuutustekninen vastuuelka – Yhteensä

	Indeksi- ja sijoitussidonnainen vakuutus			Muu henkivakuutus			Vahinko- vakuutus- sopimuksiin pohjautuvat ja muuhun vakuutus- velvoitteeseen kuin sairaus- vakuutus- velvoitteisiin liittyvät annuiteetit	
	Ylijäämään oikeuttava vakuutus							
	C0020	C0030	C0040	C0050	C0060	C0070	C0080	C0090
R0010	0	0			0			0
R0020	0	0			0			0
R0030	0		0	0		0	0	30 521
R0080	0		0	0		0	0	818
R0090	0		0	0		0	0	29 703
R0100	0	0			0			502
R0110	0	0			0			0
R0120	0		0	0		0	0	0
R0130	0	0			0			0
R0200	0	0			0			31 023

Henkivakuutuksen ja SLT-sairausvakuutuksen vakuutustekninen vastuuvulka

Vakuutustekninen vastuuvulka kokonaisuutena laskettuna

Saamiset yhteensä jälleenvakuutus- ja erillisyyhtiöiltä ja rajoitetusta jälleenvakuutuksesta oikaistuina ennustetuilla tappioilla, jotka johtuvat vastapuolen maksukyvyttömyydestä ja liittyvät kokonaisuutena laskettuun vakuutustekniseen vastuuvulkaan

Vakuutustekninen vastuuvulka laskettuna parhaan estimaatin ja riskimarginaalin summana

Paras estimaatti

Bruttomääräinen paras estimaatti

Saamiset yhteensä jälleenvakuutus- ja erillisyyhtiöiltä ja rajoitetusta jälleenvakuutuksesta oikaistuina ennustetuilla tappioilla, jotka johtuvat vastapuolen maksukyvyttömyydestä

Paras estimaatti, josta on vähennetty saamiset jälleenvakuutus- ja erillisyyhtiöiltä ja rajoitetusta jälleenvakuutuksesta - Yhteensä

Riskimarginaali

Vakuutusteknisen vastuuvulkan siirtymätoimenpiteen määrä

Vakuutustekninen vastuuvulka kokonaisuutena laskettuna

Paras estimaatti

Riskimarginaali

Vakuutustekninen vastuuvulka - Yhteensä

	Hyväksytty jälleenvakuutus	Yhteensä (muu henkivakuutus kuin sairausvakuutus, mukaan lukien sijoitus-sidonnainen vakuutus)	Sairausvakuutus (ensivakuutus)		Vahinkovakuutus-sopimuksiin pohjautuvat ja sairausvakuutusvelvoitteisiin liittyvät annuiteetit	Sairausvakuutus (hyväksytty jälleenvakuutus)	Yhteensä (SLT-sairausvakuutus)	
			Optioita ja takuita sisältämättömät sopimukset	Optioita tai takuita sisältävät sopimukset				
	C0100	C0150	C0160	C0170	C0180	C0190	C0200	C0210
R0010	0	0	0			0	0	0
R0020	0	0	0			0	0	0
R0030	0	30 521		0	0	73	0	73
R0080	0	818		0	0	0	0	0
R0090	0	29 703		0	0	73	0	73
R0100	0	502	0			1	0	1
R0110	0	0	0			0	0	0
R0120	0	0		0	0	0	0	0
R0130	0	0	0			0	0	0
R0200	0	31 023	0			74	0	74

Vahinkovakuutusten vakuutustekninen vastuuelva

Vakuutustekninen vastuuelva kokonaisuutena laskettuna

Saamiset yhteensä jälleenvakuutussopimuksista/erillisyyhtiöiltä ja rajoitetusta jälleenvakuutuksesta oikaistuina ennustetuilla tappioilla, jotka johtuvat vastapuolen maksukyvyttömyydestä ja liittyvät kokonaisuutena laskettuun vakuutustekniseen vastuuelvaan

Vakuutustekninen vastuuelva laskettuna parhaan estimaatin ja riskimarginaalin summana

Paras estimaatti

Vakuutusmaksuvastuu

Brutto

Saamiset yhteensä jälleenvakuutussopimuksista/erillisyyhtiöiltä ja rajoitetusta jälleenvakuutuksesta oikaistuina ennustetuilla tappioilla, jotka johtuvat vastapuolen maksukyvyttömyydestä
Vakuutusmaksuvastuun nettomääräinen paras estimaatti

Korvausvastuu

Brutto

Saamiset yhteensä jälleenvakuutussopimuksista/erillisyyhtiöiltä ja rajoitetusta jälleenvakuutuksesta oikaistuina ennustetuilla tappioilla, jotka johtuvat vastapuolen maksukyvyttömyydestä
Korvausvastuun nettomääräinen paras estimaatti

Paras estimaatti yhteensä - Brutto

Paras estimaatti yhteensä - Netto

Riskimarginaali

Vakuutusteknisen vastuuelvan siirtymätoimenpiteen määrä

Vakuutustekninen vastuuelva kokonaisuutena laskettuna

Paras estimaatti

Riskimarginaali

Vakuutustekninen vastuuelva - Yhteensä

Vakuutustekninen vastuuelva - Yhteensä

Saamiset jälleenvakuutussopimuksista/erillisyyhtiöiltä ja rajoitetusta jälleenvakuutuksesta oikaistuina ennustetuilla tappioilla, jotka johtuvat vastapuolen maksukyvyttömyydestä - Yhteensä

Vakuutustekninen vastuuelva, josta on vähennetty saamiset jälleenvakuutussopimuksista/erillisyyhtiöiltä ja rajoitetusta jälleenvakuutuksesta - Yhteensä

Ensivakuutus ja hyväksytyt suhteelliset jälleenvakuutukset						
Sairauskulu- vakuutus	Vakuutus ansiotulon menetyksen varalta	Työntekijän tapaturma- vakuutus	Moottori- ajoneuvon vastuu- vakuutus	Muu moottori- ajoneuvon vakuutus	Meri-, ilmailu- ja kuljetus- vakuutus	
C0020	C0030	C0040	C0050	C0060	C0070	
R0010	0	0	0	0	0	0
R0050	0	0	0	0	0	0
R0060	1 088	318	0	836	1 299	78
R0140	0	-2	0	-109	-3	0
R0150	1 088	320	0	945	1 302	78
R0160	3 450	286	0	11 461	1 287	75
R0240	0	0	0	2 115	0	0
R0250	3 450	286	0	9 346	1 287	75
R0260	4 538	604	0	12 297	2 586	153
R0270	4 538	606	0	10 291	2 589	153
R0280	357	225	0	1 229	857	95
R0290	0	0	0	0	0	0
R0300	0	0	0	0	0	0
R0310	0	0	0	0	0	0
R0320	4 895	829	0	13 526	3 443	248
R0330	0	-2	0	2 006	-3	0
R0340	4 895	831	0	11 520	3 446	248

Vahinkovakuutusten vakuutustekninen vastuuelka

Vakuutustekninen vastuuelka kokonaisuutena laskettuna

Saamiset yhteensä jälleenvakuutussopimuksista/erillisyyhtiöiltä ja rajoitetusta jälleenvakuutuksesta oikaistuina ennustetuilla tappioilla, jotka johtuvat vastapuolen maksukyvyttömyydestä ja liittyvät kokonaisuutena laskettuun vakuutustekniseen vastuuelkaan

Vakuutustekninen vastuuelka laskettuna parhaan estimaatin ja riskimarginaalin summana

Paras estimaatti

Vakuutusmaksuvastuu

Brutto

Saamiset yhteensä jälleenvakuutussopimuksista/erillisyyhtiöiltä ja rajoitetusta jälleenvakuutuksesta oikaistuina ennustetuilla tappioilla, jotka johtuvat vastapuolen maksukyvyttömyydestä
Vakuutusmaksuvastuun nettomääräinen paras estimaatti

Korvausvastuu

Brutto

Saamiset yhteensä jälleenvakuutussopimuksista/erillisyyhtiöiltä ja rajoitetusta jälleenvakuutuksesta oikaistuina ennustetuilla tappioilla, jotka johtuvat vastapuolen maksukyvyttömyydestä
Korvausvastuun nettomääräinen paras estimaatti

Paras estimaatti yhteensä - Brutto

Paras estimaatti yhteensä - Netto

Riskimarginaali

Vakuutusteknisen vastuuelan siirtymätoimenpiteen määrä

Vakuutustekninen vastuuelka kokonaisuutena laskettuna

Paras estimaatti

Riskimarginaali

Vakuutustekninen vastuuelka - Yhteensä

Vakuutustekninen vastuuelka - Yhteensä

Saamiset jälleenvakuutussopimuksista/erillisyyhtiöiltä ja rajoitetusta jälleenvakuutuksesta oikaistuina ennustetuilla tappioilla, jotka johtuvat vastapuolen maksukyvyttömyydestä - Yhteensä

Vakuutustekninen vastuuelka, josta on vähennetty saamiset jälleenvakuutussopimuksista/erillisyyhtiöiltä ja rajoitetusta jälleenvakuutuksesta - Yhteensä

Ensivakuutus ja hyväksytyt suhteelliset jälleenvakuutukset					
Palo- ja muu omaisuusvahinkovakuutus	Yleinen vastuuvakuutus	Luotto- ja takausvakuutus	Oikeusturvavakuutus	Matka-apuvakuutus	Vakuutus muiden taloudellisten menetysten varalta
C0080	C0090	C0100	C0110	C0120	C0130
R0010	0	0	0	0	0
R0050	0	0	0	0	0
R0060	2 182	122	0	95	48
R0140	-27	0	0	0	-1
R0150	2 209	122	0	95	49
R0160	5 665	693	0	666	70
R0240	1 012	0	0	0	13
R0250	4 653	693	0	666	57
R0260	7 847	815	0	761	118
R0270	6 862	815	0	761	106
R0280	1 079	223	0	121	64
R0290	0	0	0	0	0
R0300	0	0	0	0	0
R0310	0	0	0	0	0
R0320	8 926	1 038	0	882	182
R0330	985	0	0	0	12
R0340	7 941	1 038	0	882	170

Vakuutustekninen vastuuvulka kokonaisuutena laskettuna

Saamiset yhteensä jälleenvakuutussopimuksista/erillisyyhtiöiltä ja rajoitetusta jälleenvakuutuksesta oikaistuina ennustetuilla tappioilla, jotka johtuvat vastapuolen maksukyvyttömyydestä ja liittyvät kokonaisuutena laskettuun vakuutustekniseen vastuuvulkaan

Vakuutustekninen vastuuvulka laskettuna parhaan estimaatin ja riskimarginaalin summana**Paras estimaatti****Vakuutusmaksuvastuu**

Brutto

Saamiset yhteensä jälleenvakuutussopimuksista/erillisyyhtiöiltä ja rajoitetusta jälleenvakuutuksesta oikaistuina ennustetuilla tappioilla, jotka johtuvat vastapuolen maksukyvyttömyydestä
Vakuutusmaksuvastuun nettomääräinen paras estimaatti

Korvausvastuu

Brutto

Saamiset yhteensä jälleenvakuutussopimuksista/erillisyyhtiöiltä ja rajoitetusta jälleenvakuutuksesta oikaistuina ennustetuilla tappioilla, jotka johtuvat vastapuolen maksukyvyttömyydestä
Korvausvastuun nettomääräinen paras estimaatti

Paras estimaatti yhteensä - Brutto**Paras estimaatti yhteensä - Netto****Riskimarginaali****Vakuutusteknisen vastuuvulvan siirtymätoimenpiteen määrä**

Vakuutustekninen vastuuvulka kokonaisuutena laskettuna

Paras estimaatti

Riskimarginaali

Vakuutustekninen vastuuvulka - Yhteensä

Vakuutustekninen vastuuvulka - Yhteensä

Saamiset jälleenvakuutussopimuksista/erillisyyhtiöiltä ja rajoitetusta jälleenvakuutuksesta oikaistuina ennustetuilla tappioilla, jotka johtuvat vastapuolen maksukyvyttömyydestä - Yhteensä

Vakuutustekninen vastuuvulka, josta on vähennetty saamiset jälleenvakuutussopimuksista/erillisyyhtiöiltä ja rajoitetusta jälleenvakuutuksesta - Yhteensä

Hyväksytty ei-suhteellinen jälleenvakuutus				
Sairaus- vakuutuksen ei-suhteelli- nen jälleen- vakuutus	Vastuu- vakuutuksen ei-suhteelli- nen jälleen- vakuutus	Meri-, ilmailu- ja kuljetus- vakuutuksen ei-suhteelli- nen jälleen- vakuutus	Omaisuus- vakuutuksen ei-suhteelli- nen jälleen- vakuutus	Vahinko- vakuutus- velvoitteet yhteensä
C0140	C0150	C0160	C0170	C0180
R0010	0	0	0	0
R0050	0	0	0	0
R0060	0	0	0	6 066
R0140	0	0	0	-143
R0150	0	0	0	6 208
R0160	0	0	0	23 651
R0240	0	0	0	3 140
R0250	0	0	0	20 513
R0260	0	0	0	29 717
R0270	0	0	0	26 721
R0280	0	0	0	4 251
R0290	0	0	0	0
R0300	0	0	0	0
R0310	0	0	0	0
R0320	0	0	0	33 968
R0330	0	0	0	2 997
R0340	0	0	0	30 972

Vahinkovakuutustoiminta yhteensä

Vahingon sattumisvuosi / vakuutussopimusvuosi	Z0020	1 - Vahingon sattumisvuosi
---	-------	----------------------------

Maksetut bruttokorvaukset (ei-kumulatiiviset)

(absoluuttinen määrä)

Vuosi	Kehitysvuosi											Kuluvana vuonna	Kaikkien vuosien summa (kumulatiivinen)			
	0	1	2	3	4	5	6	7	8	9	10 & +			C0170	C0180	
Aiemmat	R0100											431	R0100	431	701	
N-9	R0160	0	0	0	0	8	-22	29	8	53	38		R0160	38	114	
N-8	R0170	0	0	0	53	101	37	21	47	105			R0170	105	364	
N-7	R0180	0	0	589	-2	122	54	45	15				R0180	15	824	
N-6	R0190	0	2 126	-95	160	53	23	43					R0190	43	2 309	
N-5	R0200	5 785	2 766	450	186	96	86						R0200	86	9 369	
N-4	R0210	12 140	4 687	339	161	63							R0210	63	17 391	
N-3	R0220	12 167	3 639	744	176								R0220	176	16 725	
N-2	R0230	13 972	3 861	298									R0230	298	18 131	
N-1	R0240	16 318	4 716										R0240	4 716	21 034	
N	R0250	17 419											R0250	17 419	17 419	
													Yhteensä	R0260	23 389	104 381

LähiTapiola Etelä

S.19.01.21

Vahinkovakuutuskorvaukset

Korvausvastuun bruttomääräinen diskonttaamaton paras estimaatti

(absoluuttinen määrä)

Vuosi	Kehitysvuosi											Vuoden lopussa (diskonttatut tiedot)			
	0	1	2	3	4	5	6	7	8	9	10 & +				
Aiemmat	R0100												2 004	R0100	1 658
N-9	R0160	0	0	0	0	0	0	0	72	581	532		R0160	442	
N-8	R0170	0	0	0	0	0	0	116	665	512			R0170	407	
N-7	R0180	0	0	0	0	0	145	807	658				R0180	528	
N-6	R0190	0	0	0	0	217	930	777					R0190	625	
N-5	R0200	0	0	0	305	1 179	932						R0200	749	
N-4	R0210	0	0	696	1 679	1 355							R0210	1 121	
N-3	R0220	0	1 160	1 943	1 526								R0220	1 238	
N-2	R0230	6 180	3 085	1 933									R0230	1 597	
N-1	R0240	9 740	2 893										R0240	2 500	
N	R0250	11 138											R0250	10 584	
													Yhteensä	R0260	21 448

Oma perusvarallisuus ennen delegoidun asetuksen (EU) 2015/35 68 artiklan mukaisia muilla rahoitusaloilla olevien omistusyhteyksien vähennyksiä

Tavanomainen osakepääoma (joka sisältää omat osakkeet)
 Tavanomaiseen osakepääomaan liittyvä ylikurssirahasto
 Alkupääoma, jäsenen maksuosuudet tai niitä vastaavat oman perusvarallisuuden erät keskinäisten tai niitä vastaavien yritysten osalta
 Etuoikeudeltaan huonommat jäsenten keskinäiset rahastot
 Ylijäämävarallisuus
 Etuoikeutetut osakkeet
 Etuoikeutettuihin osakkeisiin liittyvä ylikurssirahasto
 Täsmäytyserä
 Etuoikeudeltaan huonommat velat
 Laskennallisten nettoverosaamisten arvoa vastaava määrä
 Muut valvontaviranomaisen omaksi perusvarallisuudeksi hyväksymät erät, joita ei ole esitetty edellä

Tilinpäätöksen oma varallisuus, jota ei pitäisi esittää täsmäytyseränä ja joka ei täytä Solvenssi II:n mukaisen oman varallisuuden luokitteluperusteita

Tilinpäätöksen oma varallisuus, jota ei pitäisi esittää täsmäytyseränä ja joka ei täytä Solvenssi II:n mukaisen oman varallisuuden luokitteluperusteita

Vähennykset

Rahoitus- ja luottolaitoksiin oleviin omistusyhteyksiin perustuvat vähennykset

Oma perusvarallisuus yhteensä vähennysten jälkeen**Oma lisävarallisuus**

Maksamaton tavanomainen osakepääoma, joka on maksettava vaadittaessa mutta jota ei ole vielä vaadittu maksettavaksi

Maksamaton eikä vielä maksettavaksi vaadittu alkupääoma, jäsenten maksuosuudet tai vastaavat oman perusvarallisuuden erät, jotka on maksettava vaadittaessa, keskinäisten tai niitä vastaavien yritysten osalta

Maksamattomat etuoikeutetut osakkeet, jotka on maksettava vaadittaessa mutta joita ei ole vielä vaadittu maksettaviksi

Oikeudellisesti sitova sitoumus merkitä ja maksaa etuoikeudeltaan huonommat velat vaadittaessa

Direktiivin 2009/138/EY 96 artiklan 2 kohdan mukaiset remburssit ja takuut

Muut kuin direktiivin 2009/138/EY 96 artiklan 2 kohdan mukaiset remburssit ja takuut

Direktiivin 2009/138/EY 96 artiklan 3 kohdan ensimmäisen alakohdan mukaiset jäseniltä vaaditut lisämaksut

Jäseniltä vaaditut lisämaksut – Muut kuin direktiivin 2009/138/EY 96 artiklan 3 kohdan ensimmäisessä alakohdassa tarkoitetut

Muu oma lisävarallisuus

Oma lisävarallisuus yhteensä**Käytettävissä oleva ja hyväksyttävä oma varallisuus**

SCR:n täyttämiseksi käytettävissä oleva oma varallisuus yhteensä

MCR:n täyttämiseksi käytettävissä oleva oma varallisuus yhteensä

SCR:n täyttämiseksi hyväksyttävä oma varallisuus yhteensä

MCR:n täyttämiseksi hyväksyttävä oma varallisuus yhteensä

SCR**MCR****Hyväksyttävän oman varallisuuden ja SCR:n suhdeluku****Hyväksyttävän oman varallisuuden ja MCR:n suhdeluku****Täsmäytyserä**

Ylijäämä, jonka verran varat ovat velkoja suuremmat

Omat osakkeet (suorassa ja välillisessä omistuksessa olevat)

Odotettavissa olevat osingot, voitonjaot ja maksut

Muut oman perusvarallisuuden erät

Vastaaavuukskorjauskantojen ja erillään pidettäviä rahastoja koskevat sidotun oman pääoman erien oikaisut

Täsmäytyserä**Odotettavissa olevat voitot**

Tuleviin vakuutusmaksuihin sisältyvät odotettavissa olevat voitot (EPIFP) – Henkivakuutus

Tuleviin vakuutusmaksuihin sisältyvät odotettavissa olevat voitot (EPIFP) – Vahinkovakuutus

Tuleviin vakuutusmaksuihin sisältyvät odotettavissa olevat voitot (EPIFP) yhteensä

	Yhteensä	Luokka 1 (T1) - käytettävissä rajoituksetta	Luokka 1 (T1) - käytettävissä rajoitetusti	Luokka 2 (T2)	Luokka 3 (T3)
	C0010	C0020	C0030	C0040	C0050
R0010	0	0		0	
R0030	0	0		0	
R0040	13 663	13 663		0	
R0050	0		0	0	0
R0070	0	0			
R0090	0		0	0	0
R0110	0		0	0	0
R0130	70 563	70 563			
R0140	0		0	0	0
R0160	0				0
R0180	0	0	0	0	0
R0220	0				
R0230	0	0	0	0	
R0290	84 226	84 226	0	0	0
R0300	0			0	
R0310	0			0	
R0320	0			0	0
R0330	0			0	0
R0340	0			0	
R0350	0			0	0
R0360	0			0	
R0370	0			0	
R0390	0			0	0

	Yhteensä	Luokka 1 (T1) - käytettävissä rajoituksetta	Luokka 1 (T1) - käytettävissä rajoitetusti	Luokka 2 (T2)	Luokka 3 (T3)
	C0010	C0020	C0030	C0040	C0050
R0400	0			0	0
R0500	84 226	84 226	0	0	0
R0510	84 226	84 226	0	0	
R0540	84 226	84 226	0	0	0
R0550	84 226	84 226	0	0	
R0580	34 997				
R0600	8 749				
R0620	241 %				
R0640	963 %				

	C0060
R0700	84 226
R0710	0
R0720	0
R0730	13 663
R0740	0
R0760	70 563
R0770	0
R0780	462
R0790	462

S.25.01.21

Vakavaraisuuspääomavaatimus (SCR) – Standardikaavaa käyttävät yritykset

Perusvakavaraisuuspääomavaatimus

Markkinariski
 Vastapuoliriski
 Henkivakuutusriski
 Sairausvakuutusriski
 Vahinkovakuutusriski
 Hajautus
 Aineettomien hyödykkeiden riski

Perusvakavaraisuuspääomavaatimus

	Brutto-SCR	Yritys-kohtaiset parametrit	Yksinkertaistukset
	C0110	C0090	C0120
R0010	38 568		
R0020	1 633		
R0030	1 510	ei mitään	
R0040	1 404	ei mitään	
R0050	7 807	ei mitään	
R0060	-8 380		
R0070	0		
R0100	42 541		

Vakavaraisuuspääomavaatimuksen laskenta

Operatiivinen riski
 Vakuutustekniseen vastuuelkaan liittyvä tappioiden vaimennusvaikutus
 Laskennallisiin veroihin liittyvä tappioiden vaimennusvaikutus
 Direktiivin 2003/41/EY 4 artiklan mukaisesti harjoitettavan liiketoiminnan pääomavaatimus

Vakavaraisuuspääomavaatimus, ilman pääomavaatimuksen korotusta

Jo tehdyt pääomavaatimuksen korotukset

Vakavaraisuuspääomavaatimus

Muut tiedot SCR:stä

Duraatiopohjaista osakeriskiä koskevan alariskiosion pääomavaatimus
 Jäljellä olevan osan nimellisten SCR:ien kokonaismäärä
 Erillään pidettäviä rahastoja koskevien nimellisten SCR:ien kokonaismäärä
 Vastaavuuskorjauskantojen nimellisten SCR:ien kokonaismäärä
 Erillään pidettävien rahastojen nimellisten SCR:ien yhdistämisestä johtuvat hajautusvaikutukset 304 artiklaa varten

	C0100
R0130	1 205
R0140	0
R0150	-8 749
R0160	0
R0200	34 997
R0210	0
R0220	34 997
R0400	0
R0410	0
R0420	0
R0430	0
R0440	0

LähiTapiola Etelä

S.28.01.01

Vähimmäispääomavaatimus (MCR) – Vain henkivakuutus- tai vahinkovakuutustoiminta tai jälleenvakuutustoiminta

Vahinkovakuutus- ja vahinkojälleenvakuutusvelvoitteisiin sovellettava lineaarisen kaavan osa

MCR_{NL} Tulos

	C0010
R0010	5 056

Sairauskuluvakuutus ja sen suhteellinen jälleenvakuutus
 Vakuutus ansiotulon menetyksen varalta ja sen suhteellinen jälleenvakuutus
 Työntekijän tapaturmavakuutus ja sen suhteellinen jälleenvakuutus
 Moottoriajoneuvon vastuuvakuutus ja sen suhteellinen jälleenvakuutus
 Muu moottoriajoneuvovakuutus ja sen suhteellinen jälleenvakuutus
 Meri-, ilmailu- ja kuljetusvakuutus ja sen suhteellinen jälleenvakuutus
 Palo- ja muu omaisuusvahinkovakuutus ja sen suhteellinen jälleenvakuutus
 Yleinen vastuuvakuutus ja sen suhteellinen jälleenvakuutus
 Luotto- ja takausvakuutus ja sen suhteellinen jälleenvakuutus
 Oikeusturvavakuutus ja sen suhteellinen jälleenvakuutus
 Matka-apuvakuutus ja sen suhteellinen jälleenvakuutus
 Vakuutus muiden taloudellisten menetysten varalta ja sen suhteellinen jälleenvakuutus
 Sairausvakuutuksen ei-suhteellinen jälleenvakuutus
 Vastuuvakuutuksen ei-suhteellinen jälleenvakuutus
 Meri-, ilmailu- ja kuljetusvakuutuksen ei-suhteellinen jälleenvakuutus
 Omaisuusvakuutuksen ei-suhteellinen jälleenvakuutus

	Nettomääräinen (vähennettynä jälleenvakuutus- sopimusten/erillis- yhtiöiden osuudella) paras estimaatti ja vakuutustekninen vastuuvetka kokonaisuutena laskettuna	Nettomääräinen (vähennettynä jälleenvakuutus- sopimusten osuudella) vakuutusmaksutulo viimeisten 12 kuukauden ajalta
	C0020	C0030
R0020	4 538	4 500
R0030	607	1 334
R0040	0	0
R0050	10 290	6 177
R0060	2 588	9 989
R0070	153	443
R0080	6 862	11 771
R0090	815	1 197
R0100	0	0
R0110	760	852
R0120	0	0
R0130	106	254
R0140	0	0
R0150	0	0
R0160	0	0
R0170	0	0

Henkivakuutus- ja henkijälleenvakuutusvelvoitteisiin sovellettava lineaarisen kaavan osa

MCR_L Tulos

	C0040
R0200	625

Oikeuden ylijäämään sisältävät velvoitteet – Taatut etuudet
 Oikeuden ylijäämään sisältävät velvoitteet – Tulevat harkinnanvaraiset lisäetuudet
 Indeksi- ja sijoitussidonnaiset vakuutusvelvoitteet
 Muut henki(jälleenvakuutus- ja sairaus(jälleenvakuutus)velvoitteet
 Kaikkien henki(jälleenvakuutus)velvoitteiden kokonaisriskisumma

	Nettomääräinen (vähennettynä jälleenvakuutus- sopimusten/erillis- yhtiöiden osuudella) paras estimaatti ja vakuutustekninen vastuuvetka kokonaisuutena laskettuna	Nettomääräinen (vähennettynä jälleenvakuutus- sopimusten/erillis- yhtiöiden osuudella) kokonaisriskisumma
	C0050	C0060
R0210	0	
R0220	0	
R0230	0	
R0240	29 776	
R0250		0

Kokonais-MCR:n laskenta

Lineaarinen MCR
 SCR
 MCR:n enimmäistaso
 MCR:n vähimmäistaso
 Yhdistetty MCR
 MCR:n absoluuttinen vähimmäistaso

	C0070
R0300	5 681
R0310	34 997
R0320	15 748
R0330	8 749
R0340	8 749
R0350	3 700
	C0070
R0400	8 749

Vähimmäispääomavaatimus

LähiTapiola Etelä-Pohjanmaa

Vakavaraisuutta ja taloudellista tilaa koskevan kertomuksen liitteet

Yhtiö julkaisee osana LähiTapiola-ryhmän vakavaraisuutta ja taloudellista tilaa koskevaa kertomusta Solvenssi II -vakavaraisuussäätelyn mukaisesti seuraavat raportointitaulukot 31.12.2018 tilanteessa:

- S.02.01.02 Tase
- S.05.01.02 Vakuutusmaksut, korvaukset ja kulut vakuutuslajeittain
- S.12.01.02 Henkivakuutuksen ja SLT-sairausvakuutuksen vakuutustekninen vastuuelka
- S.17.01.02 Vahinkovakuutusten vakuutustekninen vastuuelka
- S.19.01.21 Vahinkovakuutuskorvaukset
- S.23.01.01 Oma varallisuus
- S.25.01.21 Vakavaraisuuspääomavaatimus (SCR) – Standardikaavaa käyttävät yritykset
- S.28.01.01 Vähimmäispääomavaatimus (MCR) – Vain henkivakuutus- tai vahinkovakuutustoiminta tai jälleenvakuutustoiminta

Esitetyt luvut ovat tuhansia euroja.

S.02.01.02

Tase

Varat

Aineettomat hyödykkeet	
Laskennalliset verosaamiset	
Eläke-etuuksien ylijäämä	
Aineelliset käyttöomaisuushyödykkeet (omassa käytössä)	
Sijoitukset (muut kuin indeksi- ja sijoitussidonnaisiin sopimusten katteena olevat varat)	
Kiinteistöt (muut kuin omassa käytössä olevat)	
Omistussuudet sidosyrityksissä, mukaan lukien omistusyhteydet	
Osakkeet	
Osakkeet – Listatut	
Osakkeet – Listaamattomat	
Joukkovelkakirjalainat	
Valtion joukkovelkakirjalainat	
Yrityslainat	
Strukturoidut velkakirjat	
Vakuudelliset arvopaperit	
Yhteistä sijoitustoimintaa harjoittavat yritykset	
Johdannaiset	
Talletukset, jotka eivät kuulu muihin rahavaroihin	
Muut sijoitukset	
Indeksi- ja sijoitussidonnaisiin sopimuksiin sijoitetut varat	
Kiinnelainat ja muut lainat	
Lainat, joiden vakuutena on vakuutus sopimus	
Kiinnelainat ja muut lainat yksityishenkilöille	
Muut kiinnelainat ja lainat	
Saamiset jälleenvakuutus sopimuksista :	
Vahinkovakuutus ja NSLT-sairausvakuutus	
Vahinkovakuutus, ilman sairausvakuutusta	
NSLT-sairausvakuutus	
Henkivakuutus ja SLT-sairausvakuutus, ilman sairausvakuutusta ja indeksi- ja sijoitussidonnaisia sopimuksia	
SLT-sairausvakuutus	
Henkivakuutus, ilman sairausvakuutusta ja indeksi- ja sijoitussidonnaisia sopimuksia	
Indeksi- ja sijoitussidonnainen henkivakuutus	
Jälleenvakuutustalletteet	
Vakuutussaamiset ja saamiset vakuutusedustajilta	
Saamiset jälleenvakuutustoiminnasta	
Muut saamiset (myyntisaamiset, ei vakuutuksiin liittyvät)	
Omat osakkeet (suorassa omistuksessa olevat)	
Oman varallisuuden eriin tai maksettaviksi määrättyyn mutta vielä maksamattomaan alkupääomaan liittyvät saamiset	
Rahavarat	
Kaikki muut varat, joita ei ole esitetty muualla	
Varat yhteensä	

	Solvenssi II -arvo
	C0010
R0030	0
R0040	0
R0050	0
R0060	2 416
R0070	192 461
R0080	11 870
R0090	5 012
R0100	540
R0110	354
R0120	187
R0130	2 437
R0140	0
R0150	2 437
R0160	0
R0170	0
R0180	172 602
R0190	0
R0200	0
R0210	0
R0220	0
R0230	14
R0240	0
R0250	14
R0260	0
R0270	2 621
R0280	1 989
R0290	1 992
R0300	-3
R0310	632
R0320	0
R0330	632
R0340	0
R0350	0
R0360	260
R0370	519
R0380	1 070
R0390	0
R0400	0
R0410	3 719
R0420	172
R0500	203 252

S.02.01.02

Tase

Velat

Vakuutustekninen vastuovelka – Vahinkovakuutus

Vakuutustekninen vastuovelka – Vahinkovakuutus (ilman sairausvakuutusta)

Vakuutustekninen vastuovelka kokonaisuutena laskettuna

Paras estimaatti

Riskimarginaali

Vakuutustekninen vastuovelka – NSLT-sairausvakuutus

Vakuutustekninen vastuovelka kokonaisuutena laskettuna

Paras estimaatti

Riskimarginaali

Vakuutustekninen vastuovelka – Henkivakuutus (ilman indeksi- ja sijoitussidonnaisia sopimuksia)

Vakuutustekninen vastuovelka – SLT-sairausvakuutus

Vakuutustekninen vastuovelka kokonaisuutena laskettuna

Paras estimaatti

Riskimarginaali

Vakuutustekninen vastuovelka – Henkivakuutus (ilman sairausvakuutusta sekä indeksi- ja sijoitussidonnaisia sopimuksia)

Vakuutustekninen vastuovelka kokonaisuutena laskettuna

Paras estimaatti

Riskimarginaali

Vakuutustekninen vastuovelka – Indeksi- ja sijoitussidonnainen toiminta

Vakuutustekninen vastuovelka kokonaisuutena laskettuna

Paras estimaatti

Riskimarginaali

Ehdolliset velat

Muut varaukset kuin vakuutustekninen vastuovelka

Eläkevelvoitteet

Jälleenvakuuttajilta pidätetyt talletteet

Laskennalliset verovelat

Johdannaiset

Velat luottolaitoksille

Muut rahoitusvelat kuin velat luottolaitoksille

Vakuutusvelat ja velat vakuutusedustajille

Jälleenvakuutusvelat

Velat (ostovelat, ei vakuutusvelat)

Etuoikeudeltaan huonommat velat

Omaan perusvarallisuuteen kuulumattomat etuoikeudeltaan huonommat velat

Omaan perusvarallisuuteen kuuluvat etuoikeudeltaan huonommat velat

Kaikki muut velat, joita ei ole esitetty muualla

Velat yhteensä

Ylijäämä, jonka verran varat ovat velkoja suuremmat

	Solvenssi II -arvo
	C0010
R0510	43 886
R0520	39 235
R0530	0
R0540	33 120
R0550	6 115
R0560	4 651
R0570	0
R0580	3 900
R0590	751
R0600	49 125
R0610	45
R0620	0
R0630	43
R0640	2
R0650	49 080
R0660	0
R0670	48 172
R0680	908
R0690	0
R0700	0
R0710	0
R0720	0
R0740	0
R0750	0
R0760	0
R0770	0
R0780	13 166
R0790	0
R0800	0
R0810	0
R0820	1 072
R0830	0
R0840	3 677
R0850	0
R0860	0
R0870	0
R0880	0
R0900	110 926
R1000	92 326

Henkivakuutuksen ja SLT-sairausvakuutuksen vakuutustekninen vastuuvulka

Vakuutustekninen vastuuvulka kokonaisuutena laskettuna

Saamiset yhteensä jälleenvakuutus-sopimuksista/erillisyyhtiöiltä ja rajoitetusta jälleenvakuutuksesta oikaistuina ennustetuilla tappioilla, jotka johtuvat vastapuolen maksukyvyttömyydestä ja liittyvät kokonaisuutena laskettuun vakuutustekniseen vastuuvulkaan

Vakuutustekninen vastuuvulka laskettuna parhaan estimaatin ja riskimarginaalin summana

Paras estimaatti

Bruttomääräinen paras estimaatti

Saamiset yhteensä jälleenvakuutus-sopimuksista/erillisyyhtiöiltä ja rajoitetusta jälleenvakuutuksesta oikaistuina ennustetuilla tappioilla, jotka johtuvat vastapuolen maksukyvyttömyydestä

Paras estimaatti, josta on vähennetty saamiset jälleenvakuutus-sopimuksista/erillisyyhtiöiltä ja rajoitetusta jälleenvakuutuksesta - Yhteensä

Riskimarginaali

Vakuutusteknisen vastuuvulvan siirtymätoimenpiteen määrä

Vakuutustekninen vastuuvulka kokonaisuutena laskettuna

Paras estimaatti

Riskimarginaali

Vakuutustekninen vastuuvulka - Yhteensä

	Indeksi- ja sijoitussidonnainen vakuutus			Muu henkivakuutus			Vahinko- vakuutus- sopimuksiin pohjautuvat ja muuhun vakuutus- velvoitteeseen kuin sairaus- vakuutus- velvoitteisiin liittyvät annuiteetit	
	Ylijäämään oikeuttava vakuutus							
	C0020	C0030	C0040	C0050	C0060	C0070	C0080	C0090
R0010	0	0			0			0
R0020	0	0			0			0
R0030	0		0	0		0	0	48 172
R0080	0		0	0		0	0	632
R0090	0		0	0		0	0	47 540
R0100	0	0			0			908
R0110	0	0			0			0
R0120	0		0	0		0	0	0
R0130	0	0			0			0
R0200	0	0			0			49 080

Henkivakuutuksen ja SLT-sairausvakuutuksen vakuutustekninen vastuuelka

Vakuutustekninen vastuuelka kokonaisuutena laskettuna

Saamiset yhteensä jälleenvakuutus- ja erillisyyhtiöiltä ja rajoitetusta jälleenvakuutuksesta oikaistuina ennustetuilla tappioilla, jotka johtuvat vastapuolen maksukyvyttömyydestä ja liittyvät kokonaisuutena laskettuun vakuutustekniseen vastuuelkaan

Vakuutustekninen vastuuelka laskettuna parhaan estimaatin ja riskimarginaalin summana

Paras estimaatti

Bruttomääräinen paras estimaatti

Saamiset yhteensä jälleenvakuutus- ja erillisyyhtiöiltä ja rajoitetusta jälleenvakuutuksesta oikaistuina ennustetuilla tappioilla, jotka johtuvat vastapuolen maksukyvyttömyydestä

Paras estimaatti, josta on vähennetty saamiset jälleenvakuutus- ja erillisyyhtiöiltä ja rajoitetusta jälleenvakuutuksesta - Yhteensä

Riskimarginaali

Vakuutusteknisen vastuuelan siirtymätoimenpiteen määrä

Vakuutustekninen vastuuelka kokonaisuutena laskettuna

Paras estimaatti

Riskimarginaali

Vakuutustekninen vastuuelka - Yhteensä

	Hyväksytty jälleenvakuutus	Yhteensä (muu henkivakuutus kuin sairausvakuutus, mukaan lukien sijoitus-sidonnainen vakuutus)	Sairausvakuutus (ensivakuutus)		Vahinkovakuutus-sopimuksiin pohjautuvat ja sairausvakuutusvelvoitteisiin liittyvät annuiteetit	Sairausvakuutus (hyväksytty jälleenvakuutus)	Yhteensä (SLT-sairausvakuutus)	
			Optioita ja takuita sisältämättömät sopimukset	Optioita tai takuita sisältävät sopimukset				
	C0100	C0150	C0160	C0170	C0180	C0190	C0200	C0210
R0010	0	0	0			0	0	0
R0020	0	0	0			0	0	0
R0030	0	48 172		0	0	43	0	43
R0080	0	632		0	0	0	0	0
R0090	0	47 540		0	0	43	0	43
R0100	0	908	0			2	0	2
R0110	0	0	0			0	0	0
R0120	0	0		0	0	0	0	0
R0130	0	0	0			0	0	0
R0200	0	49 080	0			45	0	45

Vahinkovakuutusten vakuutustekninen vastuuelva

Vakuutustekninen vastuuelva kokonaisuutena laskettuna

Saamiset yhteensä jälleenvakuutussopimuksista/erillisyyhtiöiltä ja rajoitetusta jälleenvakuutuksesta oikaistuina ennustetuilla tappioilla, jotka johtuvat vastapuolen maksukyvyttömyydestä ja liittyvät kokonaisuutena laskettuun vakuutustekniseen vastuuelvaan

Vakuutustekninen vastuuelva laskettuna parhaan estimaatin ja riskimarginaalin summana

Paras estimaatti

Vakuutusmaksuvastuu

Brutto

Saamiset yhteensä jälleenvakuutussopimuksista/erillisyyhtiöiltä ja rajoitetusta jälleenvakuutuksesta oikaistuina ennustetuilla tappioilla, jotka johtuvat vastapuolen maksukyvyttömyydestä

Vakuutusmaksuvastuun nettomääräinen paras estimaatti

Korvausvastuu

Brutto

Saamiset yhteensä jälleenvakuutussopimuksista/erillisyyhtiöiltä ja rajoitetusta jälleenvakuutuksesta oikaistuina ennustetuilla tappioilla, jotka johtuvat vastapuolen maksukyvyttömyydestä

Korvausvastuun nettomääräinen paras estimaatti

Paras estimaatti yhteensä - Brutto

Paras estimaatti yhteensä - Netto

Riskimarginaali

Vakuutusteknisen vastuuelvan siirtymätoimenpiteen määrä

Vakuutustekninen vastuuelva kokonaisuutena laskettuna

Paras estimaatti

Riskimarginaali

Vakuutustekninen vastuuelva - Yhteensä

Vakuutustekninen vastuuelva - Yhteensä

Saamiset jälleenvakuutussopimuksista/erillisyyhtiöiltä ja rajoitetusta jälleenvakuutuksesta oikaistuina ennustetuilla tappioilla, jotka johtuvat vastapuolen maksukyvyttömyydestä - Yhteensä

Vakuutustekninen vastuuelva, josta on vähennetty saamiset jälleenvakuutussopimuksista/erillisyyhtiöiltä ja rajoitetusta jälleenvakuutuksesta - Yhteensä

Ensivakuutus ja hyväksytyt suhteelliset jälleenvakuutukset					
Sairauskulu- vakuutus	Vakuutus ansiotulon menetyksen varalta	Työntekijän tapaturma- vakuutus	Moottori- ajoneuvon vastuu- vakuutus	Muu moottori- ajoneuvon vakuutus	Meri-, ilmailu- ja kuljetus- vakuutus
C0020	C0030	C0040	C0050	C0060	C0070
R0010	0	0	0	0	0
R0050	0	0	0	0	0
R0060	774	123	0	1 891	1 640
R0140	0	-3	0	-98	-4
R0150	774	126	0	1 989	1 644
R0160	2 342	662	0	18 782	1 333
R0240	0	0	0	2 064	0
R0250	2 342	662	0	16 718	1 333
R0260	3 116	785	0	20 673	2 973
R0270	3 116	788	0	18 707	2 977
R0280	372	380	0	2 447	1 095
R0290	0	0	0	0	0
R0300	0	0	0	0	0
R0310	0	0	0	0	0
R0320	3 488	1 165	0	23 120	4 068
R0330	0	-3	0	1 966	-4
R0340	3 488	1 168	0	21 154	4 072

Vahinkovakuutusten vakuutustekninen vastuuelva

Vakuutustekninen vastuuelva kokonaisuutena laskettuna

Saamiset yhteensä jälleenvakuutussopimuksista/erillisyhtiöiltä ja rajoitetusta jälleenvakuutuksesta oikaistuina ennustetuilla tappioilla, jotka johtuvat vastapuolen maksukyvyttömyydestä ja liittyvät kokonaisuutena laskettuun vakuutustekniseen vastuuelvaan

Vakuutustekninen vastuuelva laskettuna parhaan estimaatin ja riskimarginaalin summana

Paras estimaatti

Vakuutusmaksuvastuu

Brutto

Saamiset yhteensä jälleenvakuutussopimuksista/erillisyhtiöiltä ja rajoitetusta jälleenvakuutuksesta oikaistuina ennustetuilla tappioilla, jotka johtuvat vastapuolen maksukyvyttömyydestä
Vakuutusmaksuvastuun nettomääräinen paras estimaatti

Korvausvastuu

Brutto

Saamiset yhteensä jälleenvakuutussopimuksista/erillisyhtiöiltä ja rajoitetusta jälleenvakuutuksesta oikaistuina ennustetuilla tappioilla, jotka johtuvat vastapuolen maksukyvyttömyydestä
Korvausvastuun nettomääräinen paras estimaatti

Paras estimaatti yhteensä - Brutto

Paras estimaatti yhteensä - Netto

Riskimarginaali

Vakuutusteknisen vastuuelvan siirtymätoimenpiteen määrä

Vakuutustekninen vastuuelva kokonaisuutena laskettuna

Paras estimaatti

Riskimarginaali

Vakuutustekninen vastuuelva - Yhteensä

Vakuutustekninen vastuuelva - Yhteensä

Saamiset jälleenvakuutussopimuksista/erillisyhtiöiltä ja rajoitetusta jälleenvakuutuksesta oikaistuina ennustetuilla tappioilla, jotka johtuvat vastapuolen maksukyvyttömyydestä - Yhteensä

Vakuutustekninen vastuuelva, josta on vähennetty saamiset jälleenvakuutussopimuksista/erillisyhtiöiltä ja rajoitetusta jälleenvakuutuksesta - Yhteensä

Ensivakuutus ja hyväksytyt suhteelliset jälleenvakuutukset					
Palo- ja muu omaisuusvahinkovakuutus	Yleinen vastuuvakuutus	Luotto- ja takausvakuutus	Oikeusturvavakuutus	Matka-apuvakuutus	Vakuutus muiden taloudellisten menetysten varalta
C0080	C0090	C0100	C0110	C0120	C0130
R0010	0	0	0	0	0
R0050	0	0	0	0	0
R0060	2 704	257	0	209	65
R0140	-37	0	0	0	-1
R0150	2 741	257	0	209	66
R0160	4 235	707	0	960	261
R0240	68	0	0	0	0
R0250	4 167	707	0	960	261
R0260	6 939	964	0	1 169	326
R0270	6 908	964	0	1 169	327
R0280	1 678	490	0	186	135
R0290	0	0	0	0	0
R0300	0	0	0	0	0
R0310	0	0	0	0	0
R0320	8 617	1 454	0	1 355	461
R0330	31	0	0	0	-1
R0340	8 586	1 454	0	1 355	462

Vakuutustekninen vastuuelva kokonaisuutena laskettuna

Saamiset yhteensä jälleenvakuutussopimuksista/erillisyhtiöiltä ja rajoitetusta jälleenvakuutuksesta oikaistuina ennustetuilla tappioilla, jotka johtuvat vastapuolen maksukyvyttömyydestä ja liittyvät kokonaisuutena laskettuun vakuutustekniseen vastuuelvaan

Vakuutustekninen vastuuelva laskettuna parhaan estimaatin ja riskimarginaalin summana**Paras estimaatti****Vakuutusmaksuvastuu**

Brutto

Saamiset yhteensä jälleenvakuutussopimuksista/erillisyhtiöiltä ja rajoitetusta jälleenvakuutuksesta oikaistuina ennustetuilla tappioilla, jotka johtuvat vastapuolen maksukyvyttömyydestä
Vakuutusmaksuvastuun nettomääräinen paras estimaatti

Korvausvastuu

Brutto

Saamiset yhteensä jälleenvakuutussopimuksista/erillisyhtiöiltä ja rajoitetusta jälleenvakuutuksesta oikaistuina ennustetuilla tappioilla, jotka johtuvat vastapuolen maksukyvyttömyydestä
Korvausvastuun nettomääräinen paras estimaatti

Paras estimaatti yhteensä - Brutto**Paras estimaatti yhteensä - Netto****Riskimarginaali****Vakuutusteknisen vastuuelvan siirtymätoimenpiteen määrä**

Vakuutustekninen vastuuelva kokonaisuutena laskettuna

Paras estimaatti

Riskimarginaali

Vakuutustekninen vastuuelva - Yhteensä

Vakuutustekninen vastuuelva - Yhteensä

Saamiset jälleenvakuutussopimuksista/erillisyhtiöiltä ja rajoitetusta jälleenvakuutuksesta oikaistuina ennustetuilla tappioilla, jotka johtuvat vastapuolen maksukyvyttömyydestä - Yhteensä

Vakuutustekninen vastuuelva, josta on vähennetty saamiset jälleenvakuutussopimuksista/erillisyhtiöiltä ja rajoitetusta jälleenvakuutuksesta - Yhteensä

Hyväksytyt ei-suhteelliset jälleenvakuutukset				
Sairausvakuutuksen ei-suhteellinen jälleenvakuutus	Vastuu- vakuutuksen ei-suhteellinen jälleenvakuutus	Meri-, ilmailu- ja kuljetus- vakuutuksen ei-suhteellinen jälleenvakuutus	Omaisuu- vakuutuksen ei-suhteellinen jälleenvakuutus	Vahinko- vakuutus- velvoitteet yhteensä
C0140	C0150	C0160	C0170	C0180
R0010	0	0	0	0
R0050	0	0	0	0
R0060	0	0	0	7 711
R0140	0	0	0	-143
R0150	0	0	0	7 856
R0160	0	0	0	29 309
R0240	0	0	0	2 132
R0250	0	0	0	27 177
R0260	0	0	0	37 020
R0270	0	0	0	35 033
R0280	0	0	0	6 867
R0290	0	0	0	0
R0300	0	0	0	0
R0310	0	0	0	0
R0320	0	0	0	43 887
R0330	0	0	0	1 989
R0340	0	0	0	41 900

Vahinkovakuutustoiminta yhteensä

Vahingon sattumisvuosi / vakuutussopimusvuosi	Z0020	1 - Vahingon sattumisvuosi
---	-------	----------------------------

Maksetut bruttokorvaukset (ei-kumulatiiviset)

(absoluuttinen määrä)

Vuosi	Kehitysvuosi											Kuluvana vuonna	Kaikkien vuosien summa (kumulatiivinen)			
	0	1	2	3	4	5	6	7	8	9	10 & +			C0170	C0180	
Aiemmat	R0100											521	R0100	521	784	
N-9	R0160	0	0	0	0	21	39	42	23	43	22		R0160	22	190	
N-8	R0170	0	0	0	8	97	54	29	32	20			R0170	20	240	
N-7	R0180	0	0	121	195	136	55	115	144				R0180	144	765	
N-6	R0190	0	2 742	565	92	83	177	264					R0190	264	3 923	
N-5	R0200	7 668	4 309	549	239	37	147						R0200	147	12 950	
N-4	R0210	14 544	3 399	293	198	81							R0210	81	18 515	
N-3	R0220	14 473	5 163	546	249								R0220	249	20 431	
N-2	R0230	16 017	4 031	842									R0230	842	20 890	
N-1	R0240	17 436	6 691										R0240	6 691	24 128	
N	R0250	21 390											R0250	21 390	21 390	
													Yhteensä	R0260	30 370	124 206

LähiTapiola Etelä-Pohjanmaa

S.19.01.21

Vahinkovakuutuskorvaukset

Korvausvastuun bruttomääräinen diskonttaamaton paras estimaatti

(absoluuttinen määrä)

Vuosi	Kehitysvuosi											Vuoden lopussa (diskonttatut tiedot)			
	0	1	2	3	4	5	6	7	8	9	10 & +		C0360		
Aiemmat	R0100												3 327	R0100	2 731
N-9	R0160	0	0	0	0	0	0	0	37	879	806		R0160	661	
N-8	R0170	0	0	0	0	0	0	77	991	765			R0170	595	
N-7	R0180	0	0	0	0	0	104	1 199	950				R0180	741	
N-6	R0190	0	0	0	0	161	1 379	1 217					R0190	953	
N-5	R0200	0	0	0	229	1 740	1 361						R0200	1 067	
N-4	R0210	0	0	318	2 210	1 736							R0210	1 364	
N-3	R0220	0	1 073	2 883	2 288								R0220	1 828	
N-2	R0230	6 368	3 877	2 895									R0230	2 361	
N-1	R0240	10 125	3 939										R0240	3 271	
N	R0250	11 561											R0250	10 667	
													Yhteensä	R0260	26 239

Oma perusvarallisuus ennen delegoidun asetuksen (EU) 2015/35 68 artiklan mukaisia muilla rahoitusaloilla olevien omistusyhteyksien vähennyksiä

Tavanomainen osakepääoma (joka sisältää omat osakkeet)
 Tavanomaiseen osakepääomaan liittyvä ylikurssirahasto
 Alkupääoma, jäsenten maksuosuudet tai niitä vastaavat oman perusvarallisuuden erät keskinäisten tai niitä vastaavien yritysten osalta
 Etuoikeudeltaan huonommat jäsenten keskinäiset rahastot
 Ylijäämävarallisuus
 Etuoikeutetut osakkeet
 Etuoikeutettuihin osakkeisiin liittyvä ylikurssirahasto
 Täsmäytyserä
 Etuoikeudeltaan huonommat velat
 Laskennallisten nettoverosaamisten arvoa vastaava määrä
 Muut valvontaviranomaisen omaksi perusvarallisuudeksi hyväksymät erät, joita ei ole esitetty edellä

Tilinpäätöksen oma varallisuus, jota ei pitäisi esittää täsmäytyseränä ja joka ei täytä Solvenssi II:n mukaisen oman varallisuuden luokitteluperusteita

Tilinpäätöksen oma varallisuus, jota ei pitäisi esittää täsmäytyseränä ja joka ei täytä Solvenssi II:n mukaisen oman varallisuuden luokitteluperusteita

Vähennykset

Rahoitus- ja luottolaitoksiin oleviin omistusyhteyksiin perustuvat vähennykset

Oma perusvarallisuus yhteensä vähennysten jälkeen**Oma lisävarallisuus**

Maksamaton tavanomainen osakepääoma, joka on maksettava vaadittaessa mutta jota ei ole vielä vaadittu maksettavaksi

Maksamaton eikä vielä maksettavaksi vaadittu alkupääoma, jäsenten maksuosuudet tai vastaavat oman perusvarallisuuden erät, jotka on maksettava vaadittaessa, keskinäisten tai niitä vastaavien yritysten osalta

Maksamattomat etuoikeutetut osakkeet, jotka on maksettava vaadittaessa mutta joita ei ole vielä vaadittu maksettaviksi

Oikeudellisesti sitova sitoumus merkitä ja maksaa etuoikeudeltaan huonommat velat vaadittaessa

Direktiivin 2009/138/EY 96 artiklan 2 kohdan mukaiset remburssit ja takuut

Muut kuin direktiivin 2009/138/EY 96 artiklan 2 kohdan mukaiset remburssit ja takuut

Direktiivin 2009/138/EY 96 artiklan 3 kohdan ensimmäisen alakohdan mukaiset jäseniltä vaaditut lisämaksut

Jäseniltä vaaditut lisämaksut – Muut kuin direktiivin 2009/138/EY 96 artiklan 3 kohdan ensimmäisessä alakohdassa tarkoitetut

Muu oma lisävarallisuus

Oma lisävarallisuus yhteensä**Käytettävissä oleva ja hyväksyttävä oma varallisuus**

SCR:n täyttämiseksi käytettävissä oleva oma varallisuus yhteensä

MCR:n täyttämiseksi käytettävissä oleva oma varallisuus yhteensä

SCR:n täyttämiseksi hyväksyttävä oma varallisuus yhteensä

MCR:n täyttämiseksi hyväksyttävä oma varallisuus yhteensä

SCR**MCR****Hyväksyttävän oman varallisuuden ja SCR:n suhdeluku****Hyväksyttävän oman varallisuuden ja MCR:n suhdeluku****Täsmäytyserä**

Ylijäämä, jonka verran varat ovat velkoja suuremmat

Omat osakkeet (suorassa ja välillisessä omistuksessa olevat)

Odotettavissa olevat osingot, voitonjaot ja maksut

Muut oman perusvarallisuuden erät

Vastaaavuuksorjaukskantoja ja erillään pidettäviä rahastoja koskevat sidotun oman pääoman erien oikaisut

Täsmäytyserä**Odotettavissa olevat voitot**

Tuleviin vakuutusmaksuihin sisältyvät odotettavissa olevat voitot (EPIFP) – Henkivakuutus

Tuleviin vakuutusmaksuihin sisältyvät odotettavissa olevat voitot (EPIFP) – Vahinkovakuutus

Tuleviin vakuutusmaksuihin sisältyvät odotettavissa olevat voitot (EPIFP) yhteensä

	Yhteensä	Luokka 1 (T1) - käytettävissä rajoituksetta	Luokka 1 (T1) - käytettävissä rajoitetusti	Luokka 2 (T2)	Luokka 3 (T3)
	C0010	C0020	C0030	C0040	C0050
R0010	0	0		0	
R0030	0	0		0	
R0040	18 826	18 826		0	
R0050	0		0	0	0
R0070	0	0			
R0090	0		0	0	0
R0110	0		0	0	0
R0130	73 500	73 500			
R0140	0		0	0	0
R0160	0				0
R0180	0	0	0	0	0
R0220	0				
R0230	0	0	0	0	
R0290	92 326	92 326	0	0	0
R0300	0			0	
R0310	0			0	
R0320	0			0	0
R0330	0			0	0
R0340	0			0	
R0350	0			0	0
R0360	0			0	
R0370	0			0	
R0390	0			0	0

	Yhteensä	Luokka 1 (T1) - käytettävissä rajoituksetta	Luokka 1 (T1) - käytettävissä rajoitetusti	Luokka 2 (T2)	Luokka 3 (T3)
	C0010	C0020	C0030	C0040	C0050
R0400	0			0	0
R0500	92 326	92 326	0	0	0
R0510	92 326	92 326	0	0	
R0540	92 326	92 326	0	0	0
R0550	92 326	92 326	0	0	
R0580	36 501				
R0600	9 125				
R0620	253 %				
R0640	1 012 %				

	C0060
R0700	92 326
R0710	0
R0720	0
R0730	18 826
R0740	0
R0760	73 500
R0770	0
R0780	584
R0790	584

LähiTapiola Etelä-Pohjanmaa

S.25.01.21

Vakavaraisuuspääomavaatimus (SCR) – Standardikaavaa käyttävät yritykset

Perusvakavaraisuuspääomavaatimus

Markkinariski
 Vastapuoliriski
 Henkivakuutusriski
 Sairausvakuutusriski
 Vahinkovakuutusriski
 Hajautus
 Aineettomien hyödykkeiden riski

Perusvakavaraisuuspääomavaatimus

	Brutto-SCR	Yritys-kohtaiset parametrit	Yksinkertaistukset
	C0110	C0090	C0120
R0010	37 607		
R0020	2 183		
R0030	2 463	ei mitään	
R0040	1 712	ei mitään	
R0050	11 688	ei mitään	
R0060	-11 651		
R0070	0		
R0100	44 002		

Vakavaraisuuspääomavaatimuksen laskenta

Operatiivinen riski
 Vakuutustekniseen vastuuvelkaan liittyvä tappioiden vaimennusvaikutus
 Laskennallisiin veroihin liittyvä tappioiden vaimennusvaikutus
 Direktiivin 2003/41/EY 4 artiklan mukaisesti harjoitettavan liiketoiminnan pääomavaatimus

Vakavaraisuuspääomavaatimus, ilman pääomavaatimuksen korotusta

Jo tehdyt pääomavaatimuksen korotukset

Vakavaraisuuspääomavaatimus

Muut tiedot SCR:stä

Duraatiopohjaista osakeriskiä koskevan alariskiosion pääomavaatimus
 Jäljellä olevan osan nimellisten SCR:ien kokonaismäärä
 Erillään pidettäviä rahastoja koskevien nimellisten SCR:ien kokonaismäärä
 Vastaavuuskorjauskantojen nimellisten SCR:ien kokonaismäärä
 Erillään pidettävien rahastojen nimellisten SCR:ien yhdistämisestä johtuvat hajautusvaikutukset 304 artiklaa varten

	C0100
R0130	1 624
R0140	0
R0150	-9 125
R0160	0
R0200	36 501
R0210	0
R0220	36 501
R0400	0
R0410	0
R0420	0
R0430	0
R0440	0

S.28.01.01

Vähimmäispääomavaatimus (MCR) – Vain henkivakuutus- tai vahinkovakuutustoiminta tai jälleenvakuutustoiminta

Vahinkovakuutus- ja vahinkojälleenvakuutusvelvoitteisiin sovellettava lineaarisen kaavan osa

MCR _{NL} Tulos		C0010
	R0010	7 059

Sairauskuluvakuutus ja sen suhteellinen jälleenvakuutus
 Vakuutus ansiotulon menetyksen varalta ja sen suhteellinen jälleenvakuutus
 Työntekijän tapaturmavakuutus ja sen suhteellinen jälleenvakuutus
 Moottoriajoneuvon vastuuvakuutus ja sen suhteellinen jälleenvakuutus
 Muu moottoriajoneuvovakuutus ja sen suhteellinen jälleenvakuutus
 Meri-, ilmailu- ja kuljetusvakuutus ja sen suhteellinen jälleenvakuutus
 Palo- ja muu omaisuusvahinkovakuutus ja sen suhteellinen jälleenvakuutus
 Yleinen vastuuvakuutus ja sen suhteellinen jälleenvakuutus
 Luotto- ja takausvakuutus ja sen suhteellinen jälleenvakuutus
 Oikeusturvavakuutus ja sen suhteellinen jälleenvakuutus
 Matka-apuvakuutus ja sen suhteellinen jälleenvakuutus
 Vakuutus muiden taloudellisten menetysten varalta ja sen suhteellinen jälleenvakuutus
 Sairausvakuutuksen ei-suhteellinen jälleenvakuutus
 Vastuuvakuutuksen ei-suhteellinen jälleenvakuutus
 Meri-, ilmailu- ja kuljetusvakuutuksen ei-suhteellinen jälleenvakuutus
 Omaisuusvakuutuksen ei-suhteellinen jälleenvakuutus

	Nettomääräinen (vähennettynä jälleenvakuutus- sopimusten/erillis- yhtiöiden osuudella) paras estimaatti ja vakuutustekninen vastuuvetka kokonaisuutena laskettuna	Nettomääräinen (vähennettynä jälleenvakuutus- sopimusten osuudella) vakuutusmaksutulo viimeisten 12 kuukauden ajalta
	C0020	C0030
R0020	3 116	5 058
R0030	787	1 757
R0040	0	0
R0050	18 707	11 177
R0060	2 977	11 652
R0070	78	300
R0080	6 907	18 392
R0090	964	1 454
R0100	0	0
R0110	1 169	1 109
R0120	0	0
R0130	327	406
R0140	0	0
R0150	0	0
R0160	0	0
R0170	0	0

Henkivakuutus- ja henkijälleenvakuutusvelvoitteisiin sovellettava lineaarisen kaavan osa

MCR _L Tulos		C0040
	R0200	999

Oikeuden ylijäämään sisältävät velvoitteet – Taatut etuudet
 Oikeuden ylijäämään sisältävät velvoitteet – Tulevat harkinnanvaraiset lisäetuudet
 Indeksi- ja sijoitussidonnaiset vakuutusvelvoitteet
 Muut henki(jälleenvakuutus- ja sairaus(jälleenvakuutus)velvoitteet
 Kaikkien henki(jälleenvakuutus)velvoitteiden kokonaisriskisumma

	Nettomääräinen (vähennettynä jälleenvakuutus- sopimusten/erillis- yhtiöiden osuudella) paras estimaatti ja vakuutustekninen vastuuvetka kokonaisuutena laskettuna	Nettomääräinen (vähennettynä jälleenvakuutus- sopimusten/erillis- yhtiöiden osuudella) kokonaisriskisumma
	C0050	C0060
R0210	0	
R0220	0	
R0230	0	
R0240	47 582	
R0250		0

Kokonais-MCR:n laskenta

Lineaarinen MCR SCR MCR:n enimmäistaso MCR:n vähimmäistaso Yhdistetty MCR MCR:n absoluuttinen vähimmäistaso		C0070
	R0300	8 058
	R0310	36 501
	R0320	16 425
	R0330	9 125
	R0340	9 125
R0350	3 700	
		C0070
Vähimmäispääomavaatimus	R0400	9 125

LähiTapiola Itä

Vakavaraisuutta ja taloudellista tilaa koskevan kertomuksen liitteet

Yhtiö julkaisee osana LähiTapiola-ryhmän vakavaraisuutta ja taloudellista tilaa koskevaa kertomusta Solvenssi II -vakavaraisuussäätelyn mukaisesti seuraavat raportointitaulukot 31.12.2018 tilanteessa:

- S.02.01.02 Tase
- S.05.01.02 Vakuutusmaksut, korvaukset ja kulut vakuutuslajeittain
- S.12.01.02 Henkivakuutuksen ja SLT-sairausvakuutuksen vakuutustekninen vastuuelka
- S.17.01.02 Vahinkovakuutusten vakuutustekninen vastuuelka
- S.19.01.21 Vahinkovakuutuskorvaukset
- S.23.01.01 Oma varallisuus
- S.25.01.21 Vakavaraisuuspääomavaatimus (SCR) – Standardikaavaa käyttävät yritykset
- S.28.01.01 Vähimmäispääomavaatimus (MCR) – Vain henkivakuutus- tai vahinkovakuutustoiminta tai jälleenvakuutustoiminta

Esitetyt luvut ovat tuhansia euroja.

S.02.01.02

Tase

Varat

Aineettomat hyödykkeet	
Laskennalliset verosaamiset	
Eläke-etuuksien ylijäämä	
Aineelliset käyttöomaisuushyödykkeet (omassa käytössä)	
Sijoitukset (muut kuin indeksi- ja sijoitussidonnaisiin sopimusten katteena olevat varat)	
Kiinteistöt (muut kuin omassa käytössä olevat)	
Omistusosuudet sidosyrityksissä, mukaan lukien omistusyhteydet	
Osakkeet	
Osakkeet – Listatut	
Osakkeet – Listaamattomat	
Joukkovelkakirjalainat	
Valtion joukkovelkakirjalainat	
Yrityslainat	
Strukturoidut velkakirjat	
Vakuudelliset arvopaperit	
Yhteistä sijoitustoimintaa harjoittavat yritykset	
Johdannaiset	
Talletukset, jotka eivät kuulu muihin rahavaroihin	
Muut sijoitukset	
Indeksi- ja sijoitussidonnaisiin sopimuksiin sijoitetut varat	
Kiinnelainat ja muut lainat	
Lainat, joiden vakuutena on vakuutus sopimus	
Kiinnelainat ja muut lainat yksityishenkilöille	
Muut kiinnelainat ja lainat	
Saamiset jälleenvakuutus sopimuksista :	
Vahinkovakuutus ja NSLT-sairausvakuutus	
Vahinkovakuutus, ilman sairausvakuutusta	
NSLT-sairausvakuutus	
Henkivakuutus ja SLT-sairausvakuutus, ilman sairausvakuutusta ja indeksi- ja sijoitussidonnaisia sopimuksia	
SLT-sairausvakuutus	
Henkivakuutus, ilman sairausvakuutusta ja indeksi- ja sijoitussidonnaisia sopimuksia	
Indeksi- ja sijoitussidonnainen henkivakuutus	
Jälleenvakuutustalletteet	
Vakuutussaamiset ja saamiset vakuutusedustajilta	
Saamiset jälleenvakuutustoiminnasta	
Muut saamiset (myyntisaamiset, ei vakuutuksiin liittyvät)	
Omat osakkeet (suorassa omistuksessa olevat)	
Oman varallisuuden eriin tai maksettaviksi määrättyyn mutta vielä maksamattomaan alkupääomaan liittyvät saamiset	
Rahavarat	
Kaikki muut varat, joita ei ole esitetty muualla	
Varat yhteensä	

	Solvenssi II -arvo
	C0010
R0030	0
R0040	0
R0050	0
R0060	2 923
R0070	178 712
R0080	6 387
R0090	4 206
R0100	772
R0110	275
R0120	498
R0130	2 552
R0140	0
R0150	2 552
R0160	0
R0170	0
R0180	164 395
R0190	0
R0200	0
R0210	400
R0220	0
R0230	0
R0240	0
R0250	0
R0260	0
R0270	3 001
R0280	2 076
R0290	2 079
R0300	-3
R0310	925
R0320	0
R0330	925
R0340	0
R0350	0
R0360	194
R0370	918
R0380	926
R0390	0
R0400	0
R0410	3 132
R0420	236
R0500	190 042

S.02.01.02

Tase

Velat

	Solvenssi II -arvo C0010
Vakuutustekninen vastuovelka – Vahinkovakuutus	R0510 36 568
Vakuutustekninen vastuovelka – Vahinkovakuutus (ilman sairausvakuutusta)	R0520 31 327
Vakuutustekninen vastuovelka kokonaisuutena laskettuna	R0530 0
Paras estimaatti	R0540 26 289
Riskimarginaali	R0550 5 038
Vakuutustekninen vastuovelka – NSLT-sairausvakuutus	R0560 5 241
Vakuutustekninen vastuovelka kokonaisuutena laskettuna	R0570 0
Paras estimaatti	R0580 4 498
Riskimarginaali	R0590 743
Vakuutustekninen vastuovelka – Henkivakuutus (ilman indeksi- ja sijoitussidonnaisia sopimuksia)	R0600 40 807
Vakuutustekninen vastuovelka – SLT-sairausvakuutus	R0610 68
Vakuutustekninen vastuovelka kokonaisuutena laskettuna	R0620 0
Paras estimaatti	R0630 67
Riskimarginaali	R0640 1
Vakuutustekninen vastuovelka – Henkivakuutus (ilman sairausvakuutusta sekä indeksi- ja sijoitussidonnaisia sopimuksia)	R0650 40 739
Vakuutustekninen vastuovelka kokonaisuutena laskettuna	R0660 0
Paras estimaatti	R0670 39 937
Riskimarginaali	R0680 802
Vakuutustekninen vastuovelka – Indeksi- ja sijoitussidonnainen toiminta	R0690 0
Vakuutustekninen vastuovelka kokonaisuutena laskettuna	R0700 0
Paras estimaatti	R0710 0
Riskimarginaali	R0720 0
Ehdolliset velat	R0740 0
Muut varaukset kuin vakuutustekninen vastuovelka	R0750 0
Eläkevelvoitteet	R0760 0
Jälleenvakuuttajilta pidätetyt talletteet	R0770 0
Laskennalliset verovelat	R0780 11 441
Johdannaiset	R0790 0
Velat luottolaitoksille	R0800 0
Muut rahoitusvelat kuin velat luottolaitoksille	R0810 0
Vakuutusvelat ja velat vakuutusedustajille	R0820 743
Jälleenvakuutusvelat	R0830 0
Velat (ostovelat, ei vakuutusvelat)	R0840 3 077
Etuoikeudeltaan huonommat velat	R0850 0
Omaan perusvarallisuuteen kuulumattomat etuoikeudeltaan huonommat velat	R0860 0
Omaan perusvarallisuuteen kuuluvat etuoikeudeltaan huonommat velat	R0870 0
Kaikki muut velat, joita ei ole esitetty muualla	R0880 0
Velat yhteensä	R0900 92 636
Ylijäämä, jonka verran varat ovat velkoja suuremmat	R1000 97 406

Henkivakuutuksen ja SLT-sairausvakuutuksen vakuutustekninen vastuuelka

Vakuutustekninen vastuuelka kokonaisuutena laskettuna

Saamiset yhteensä jälleenvakuutus-sopimuksista/erillisyyhtiöiltä ja rajoitetusta jälleenvakuutuksesta oikaistuina ennustetuilla tappioilla, jotka johtuvat vastapuolen maksukyvyttömyydestä ja liittyvät kokonaisuutena laskettuun vakuutustekniseen vastuuelkaan

Vakuutustekninen vastuuelka laskettuna parhaan estimaatin ja riskimarginaalin summana

Paras estimaatti

Bruttomääräinen paras estimaatti

Saamiset yhteensä jälleenvakuutus-sopimuksista/erillisyyhtiöiltä ja rajoitetusta jälleenvakuutuksesta oikaistuina ennustetuilla tappioilla, jotka johtuvat vastapuolen maksukyvyttömyydestä

Paras estimaatti, josta on vähennetty saamiset jälleenvakuutus-sopimuksista/erillisyyhtiöiltä ja rajoitetusta jälleenvakuutuksesta -
Yhteensä

Riskimarginaali

Vakuutusteknisen vastuuelan siirtymätoimenpiteen määrä

Vakuutustekninen vastuuelka kokonaisuutena laskettuna

Paras estimaatti

Riskimarginaali

Vakuutustekninen vastuuelka - Yhteensä

	Indeksi- ja sijoitussidonnainen vakuutus			Muu henkivakuutus			Vahinko- vakuutus- sopimuksiin pohjautuvat ja muuhun vakuutus- velvoitteeseen kuin sairaus- vakuutus- velvoitteisiin liittyvät annuiteetit	
	Ylijäämään oikeuttava vakuutus		Optioita ja takuita sisältä- mättömät sopimukset	Optioita tai takuita sisältävät sopimukset		Optioita ja takuita sisältä- mättömät sopimukset		Optioita tai takuita sisältävät sopimukset
	C0020	C0030	C0040	C0050	C0060	C0070	C0080	C0090
R0010	0	0			0			0
R0020	0	0			0			0
R0030	0		0	0		0	0	39 937
R0080	0		0	0		0	0	925
R0090	0		0	0		0	0	39 012
R0100	0	0			0			802
R0110	0	0			0			0
R0120	0		0	0		0	0	0
R0130	0	0			0			0
R0200	0	0			0			40 739

Henkivakuutuksen ja SLT-sairausvakuutuksen vakuutustekninen vastuuelka

Vakuutustekninen vastuuelka kokonaisuutena laskettuna

Saamiset yhteensä jälleenvakuutus- ja erillisyyhtiöiltä ja rajoitetusta jälleenvakuutuksesta oikaistuina ennustetuilla tappioilla, jotka johtuvat vastapuolen maksukyvyttömyydestä ja liittyvät kokonaisuutena laskettuun vakuutustekniseen vastuuelkaan

Vakuutustekninen vastuuelka laskettuna parhaan estimaatin ja riskimarginaalin summana

Paras estimaatti

Bruttomääräinen paras estimaatti

Saamiset yhteensä jälleenvakuutus- ja erillisyyhtiöiltä ja rajoitetusta jälleenvakuutuksesta oikaistuina ennustetuilla tappioilla, jotka johtuvat vastapuolen maksukyvyttömyydestä

Paras estimaatti, josta on vähennetty saamiset jälleenvakuutus- ja erillisyyhtiöiltä ja rajoitetusta jälleenvakuutuksesta - Yhteensä

Riskimarginaali

Vakuutusteknisen vastuuelkan siirtymätoimenpiteen määrä

Vakuutustekninen vastuuelka kokonaisuutena laskettuna

Paras estimaatti

Riskimarginaali

Vakuutustekninen vastuuelka - Yhteensä

	Hyväksytty jälleenvakuutus	Yhteensä (muu henkivakuutus kuin sairausvakuutus, mukaan lukien sijoitus-sidonnainen vakuutus)	Sairausvakuutus (ensivakuutus)		Vahinkovakuutus-sopimuksiin pohjautuvat ja sairausvakuutusvelvoitteisiin liittyvät annuiteetit	Sairausvakuutus (hyväksytty jälleenvakuutus)	Yhteensä (SLT-sairausvakuutus)	
			Optioita ja takuita sisältämättömät sopimukset	Optioita tai takuita sisältävät sopimukset				
	C0100	C0150	C0160	C0170	C0180	C0190	C0200	C0210
R0010	0	0	0			0	0	0
R0020	0	0	0			0	0	0
R0030	0	39 937		0	0	67	0	67
R0080	0	925		0	0	0	0	0
R0090	0	39 012		0	0	67	0	67
R0100	0	802	0			1	0	1
R0110	0	0	0			0	0	0
R0120	0	0		0	0	0	0	0
R0130	0	0	0			0	0	0
R0200	0	40 739	0			68	0	68

Vahinkovakuutusten vakuutustekninen vastuuelva

Vakuutustekninen vastuuelva kokonaisuutena laskettuna

Saamiset yhteensä jälleenvakuutussopimuksista/erillisyyhtiöiltä ja rajoitetusta jälleenvakuutuksesta oikaistuina ennustetuilla tappioilla, jotka johtuvat vastapuolen maksukyvyttömyydestä ja liittyvät kokonaisuutena laskettuun vakuutustekniseen vastuuelvaan

Vakuutustekninen vastuuelva laskettuna parhaan estimaatin ja riskimarginaalin summana

Paras estimaatti

Vakuutusmaksuvastuu

Brutto

Saamiset yhteensä jälleenvakuutussopimuksista/erillisyyhtiöiltä ja rajoitetusta jälleenvakuutuksesta oikaistuina ennustetuilla tappioilla, jotka johtuvat vastapuolen maksukyvyttömyydestä
Vakuutusmaksuvastuun nettomääräinen paras estimaatti

Korvausvastuu

Brutto

Saamiset yhteensä jälleenvakuutussopimuksista/erillisyyhtiöiltä ja rajoitetusta jälleenvakuutuksesta oikaistuina ennustetuilla tappioilla, jotka johtuvat vastapuolen maksukyvyttömyydestä
Korvausvastuun nettomääräinen paras estimaatti

Paras estimaatti yhteensä - Brutto

Paras estimaatti yhteensä - Netto

Riskimarginaali

Vakuutusteknisen vastuuelvan siirtymätoimenpiteen määrä

Vakuutustekninen vastuuelva kokonaisuutena laskettuna

Paras estimaatti

Riskimarginaali

Vakuutustekninen vastuuelva - Yhteensä

Vakuutustekninen vastuuelva - Yhteensä

Saamiset jälleenvakuutussopimuksista/erillisyyhtiöiltä ja rajoitetusta jälleenvakuutuksesta oikaistuina ennustetuilla tappioilla, jotka johtuvat vastapuolen maksukyvyttömyydestä - Yhteensä

Vakuutustekninen vastuuelva, josta on vähennetty saamiset jälleenvakuutussopimuksista/erillisyyhtiöiltä ja rajoitetusta jälleenvakuutuksesta - Yhteensä

Ensivakuutus ja hyväksytyt suhteelliset jälleenvakuutukset						
Sairauskulu- vakuutus	Vakuutus ansiotulon menetyksen varalta	Työntekijän tapaturma- vakuutus	Moottori- ajoneuvon vastuu- vakuutus	Muu moottori- ajoneuvon vakuutus	Meri-, ilmailu- ja kuljetus- vakuutus	
C0020	C0030	C0040	C0050	C0060	C0070	
R0010	0	0	0	0	0	0
R0050	0	0	0	0	0	0
R0060	759	273	0	1 255	1 489	58
R0140	0	-3	0	-77	-3	0
R0150	759	276	0	1 332	1 492	58
R0160	2 414	1 052	0	14 467	985	50
R0240	0	0	0	1 785	0	0
R0250	2 414	1 052	0	12 682	985	50
R0260	3 173	1 325	0	15 722	2 474	108
R0270	3 173	1 328	0	14 014	2 477	108
R0280	361	382	0	1 957	901	93
R0290	0	0	0	0	0	0
R0300	0	0	0	0	0	0
R0310	0	0	0	0	0	0
R0320	3 534	1 707	0	17 679	3 375	201
R0330	0	-3	0	1 708	-3	0
R0340	3 534	1 710	0	15 971	3 378	201

LähiTapiola Itä

S.17.01.02

Vahinkovakuutusten vakuutustekninen vastuuelva

Vakuutustekninen vastuuelva kokonaisuutena laskettuna

Saamiset yhteensä jälleenvakuutussopimuksista/erillisyyhtiöiltä ja rajoitetusta jälleenvakuutuksesta oikaistuina ennustetuilla tappioilla, jotka johtuvat vastapuolen maksukyvyttömyydestä ja liittyvät kokonaisuutena laskettuun vakuutustekniseen vastuuelvaan

Vakuutustekninen vastuuelva laskettuna parhaan estimaatin ja riskimarginaalin summana

Paras estimaatti

Vakuutusmaksuvastuu

Brutto

Saamiset yhteensä jälleenvakuutussopimuksista/erillisyyhtiöiltä ja rajoitetusta jälleenvakuutuksesta oikaistuina ennustetuilla tappioilla, jotka johtuvat vastapuolen maksukyvyttömyydestä
Vakuutusmaksuvastuun nettomääräinen paras estimaatti

Korvausvastuu

Brutto

Saamiset yhteensä jälleenvakuutussopimuksista/erillisyyhtiöiltä ja rajoitetusta jälleenvakuutuksesta oikaistuina ennustetuilla tappioilla, jotka johtuvat vastapuolen maksukyvyttömyydestä
Korvausvastuun nettomääräinen paras estimaatti

Paras estimaatti yhteensä - Brutto

Paras estimaatti yhteensä - Netto

Riskimarginaali

Vakuutusteknisen vastuuelvan siirtymätoimenpiteen määrä

Vakuutustekninen vastuuelva kokonaisuutena laskettuna

Paras estimaatti

Riskimarginaali

Vakuutustekninen vastuuelva - Yhteensä

Vakuutustekninen vastuuelva - Yhteensä

Saamiset jälleenvakuutussopimuksista/erillisyyhtiöiltä ja rajoitetusta jälleenvakuutuksesta oikaistuina ennustetuilla tappioilla, jotka johtuvat vastapuolen maksukyvyttömyydestä - Yhteensä

Vakuutustekninen vastuuelva, josta on vähennetty saamiset jälleenvakuutussopimuksista/erillisyyhtiöiltä ja rajoitetusta jälleenvakuutuksesta - Yhteensä

Ensivakuutus ja hyväksytyt suhteelliset jälleenvakuutukset					
Palo- ja muu omaisuusvahinkovakuutus	Yleinen vastuuvakuutus	Luotto- ja takausvakuutus	Oikeusturvavakuutus	Matka-apuvakuutus	Vakuutus muiden taloudellisten menetysten varalta
C0080	C0090	C0100	C0110	C0120	C0130
R0010	0	0	0	0	0
R0050	0	0	0	0	0
R0060	2 023	187	0	156	51
R0140	-35	0	0	0	-1
R0150	2 058	187	0	156	52
R0160	3 721	899	0	860	87
R0240	410	0	0	0	0
R0250	3 311	899	0	860	87
R0260	5 744	1 086	0	1 016	138
R0270	5 369	1 086	0	1 016	139
R0280	1 359	428	0	174	126
R0290	0	0	0	0	0
R0300	0	0	0	0	0
R0310	0	0	0	0	0
R0320	7 103	1 514	0	1 190	264
R0330	375	0	0	0	-1
R0340	6 728	1 514	0	1 190	265

Vakuutustekninen vastuuelva kokonaisuutena laskettuna

Saamiset yhteensä jälleenvakuutussopimuksista/erillisyhtiöiltä ja rajoitetusta jälleenvakuutuksesta oikaistuina ennustetuilla tappioilla, jotka johtuvat vastapuolen maksukyvyttömyydestä ja liittyvät kokonaisuutena laskettuun vakuutustekniseen vastuuelvaan

Vakuutustekninen vastuuelva laskettuna parhaan estimaatin ja riskimarginaalin summana**Paras estimaatti****Vakuutusmaksuvastuu**

Brutto

Saamiset yhteensä jälleenvakuutussopimuksista/erillisyhtiöiltä ja rajoitetusta jälleenvakuutuksesta oikaistuina ennustetuilla tappioilla, jotka johtuvat vastapuolen maksukyvyttömyydestä
Vakuutusmaksuvastuun nettomääräinen paras estimaatti

Korvausvastuu

Brutto

Saamiset yhteensä jälleenvakuutussopimuksista/erillisyhtiöiltä ja rajoitetusta jälleenvakuutuksesta oikaistuina ennustetuilla tappioilla, jotka johtuvat vastapuolen maksukyvyttömyydestä
Korvausvastuun nettomääräinen paras estimaatti

Paras estimaatti yhteensä - Brutto**Paras estimaatti yhteensä - Netto****Riskimarginaali****Vakuutusteknisen vastuuelvan siirtymätoimenpiteen määrä**

Vakuutustekninen vastuuelva kokonaisuutena laskettuna

Paras estimaatti

Riskimarginaali

Vakuutustekninen vastuuelva - Yhteensä

Vakuutustekninen vastuuelva - Yhteensä

Saamiset jälleenvakuutussopimuksista/erillisyhtiöiltä ja rajoitetusta jälleenvakuutuksesta oikaistuina ennustetuilla tappioilla, jotka johtuvat vastapuolen maksukyvyttömyydestä - Yhteensä

Vakuutustekninen vastuuelva, josta on vähennetty saamiset jälleenvakuutussopimuksista/erillisyhtiöiltä ja rajoitetusta jälleenvakuutuksesta - Yhteensä

Hyväksytty ei-suhteellinen jälleenvakuutus				
Sairaus- vakuutuksen ei-suhteelli- nen jälleen- vakuutus	Vastuu- vakuutuksen ei-suhteelli- nen jälleen- vakuutus	Meri-, ilmailu- ja kuljetus- vakuutuksen ei-suhteelli- nen jälleen- vakuutus	Omaisuus- vakuutuksen ei-suhteelli- nen jälleen- vakuutus	Vahinko- vakuutus- velvoitteet yhteensä
C0140	C0150	C0160	C0170	C0180
R0010	0	0	0	0
R0050	0	0	0	0
R0060	0	0	0	6 251
R0140	0	0	0	-120
R0150	0	0	0	6 370
R0160	0	0	0	24 536
R0240	0	0	0	2 195
R0250	0	0	0	22 340
R0260	0	0	0	30 787
R0270	0	0	0	28 710
R0280	0	0	0	5 781
R0290	0	0	0	0
R0300	0	0	0	0
R0310	0	0	0	0
R0320	0	0	0	36 568
R0330	0	0	0	2 075
R0340	0	0	0	34 491

Vahinkovakuutustoiminta yhteensä

Vahingon sattumisvuosi / vakuutussopimusvuosi	Z0020	1 - Vahingon sattumisvuosi
---	-------	----------------------------

Maksetut bruttokorvaukset (ei-kumulatiiviset)

(absoluuttinen määrä)

Vuosi	Kehitysvuosi											Kuluvana vuonna	Kaikkien vuosien summa (kumulatiivinen)			
	0	1	2	3	4	5	6	7	8	9	10 & +			C0170	C0180	
Aiemmat	R0100											670	R0100	670	1 037	
N-9	R0160	0	0	0	0	13	47	15	15	15	27		R0160	27	132	
N-8	R0170	0	0	0	81	25	25	14	26	23			R0170	23	194	
N-7	R0180	0	0	130	206	240	26	84	48				R0180	48	734	
N-6	R0190	0	1 563	665	222	102	64	-64					R0190	-64	2 553	
N-5	R0200	5 105	5 014	431	171	81	74						R0200	74	10 876	
N-4	R0210	14 176	3 694	455	200	137							R0210	137	18 663	
N-3	R0220	13 536	3 204	226	272								R0220	272	17 238	
N-2	R0230	15 304	4 097	416									R0230	416	19 817	
N-1	R0240	13 906	4 076										R0240	4 076	17 982	
N	R0250	19 251											R0250	19 251	19 251	
													Yhteensä	R0260	24 931	108 476

Korvausvastuun bruttomääräinen diskonttaamaton paras estimaatti

(absoluuttinen määrä)

Vuosi	Kehitysvuosi											Vuoden lopussa (diskonttatut tiedot)			
	0	1	2	3	4	5	6	7	8	9	10 & +		C0360		
Aiemmat	R0100												2 360	R0100	1 940
N-9	R0160	0	0	0	0	0	0	0	58	714	648		R0160	533	
N-8	R0170	0	0	0	0	0	0	80	812	613			R0170	479	
N-7	R0180	0	0	0	0	0	122	978	771				R0180	606	
N-6	R0190	0	0	0	0	187	1 139	913					R0190	720	
N-5	R0200	0	0	0	283	1 442	1 114						R0200	882	
N-4	R0210	0	0	533	1 845	1 434							R0210	1 140	
N-3	R0220	0	1 043	2 299	1 783								R0220	1 419	
N-2	R0230	6 776	3 960	2 300									R0230	1 876	
N-1	R0240	10 050	3 132										R0240	2 636	
N	R0250	10 483											R0250	9 761	
													Yhteensä	R0260	21 990

Oma perusvarallisuus ennen delegoidun asetuksen (EU) 2015/35 68 artiklan mukaisia muilla rahoitusaloilla olevien omistusyhteyksien vähennyksiä

Tavanomainen osakepääoma (joka sisältää omat osakkeet)
Tavanomaiseen osakepääomaan liittyvä ylikurssirahasto
Alkupääoma, jäsenten maksuosuudet tai niitä vastaavat oman perusvarallisuuden erät keskinäisten tai niitä vastaavien yritysten osalta
Etuoikeudeltaan huonommat jäsenten keskinäiset rahastot
Ylijäämävarallisuus
Etuoikeutetut osakkeet
Etuoikeutettuihin osakkeisiin liittyvä ylikurssirahasto
Täsmätyserä
Etuoikeudeltaan huonommat velat
Laskennallisten nettoverosaamisten arvoa vastaava määrä
Muut valvontaviranomaisen omaksi perusvarallisuudeksi hyväksymät erät, joita ei ole esitetty edellä

Tilinpäätöksen oma varallisuus, jota ei pitäisi esittää täsmätyseränä ja joka ei täytä Solvenssi II:n mukaisen oman varallisuuden luokitteluperusteita

Tilinpäätöksen oma varallisuus, jota ei pitäisi esittää täsmätyseränä ja joka ei täytä Solvenssi II:n mukaisen oman varallisuuden luokitteluperusteita

Vähennykset

Rahoitus- ja luottolaitoksiin oleviin omistusyhteyksiin perustuvat vähennykset

Oma perusvarallisuus yhteensä vähennysten jälkeen**Oma lisävarallisuus**

Maksamaton tavanomainen osakepääoma, joka on maksettava vaadittaessa mutta jota ei ole vielä vaadittu maksettavaksi

Maksamaton eikä vielä maksettavaksi vaadittu alkupääoma, jäsenten maksuosuudet tai vastaavat oman perusvarallisuuden erät, jotka on maksettava vaadittaessa, keskinäisten tai niitä vastaavien yritysten osalta

Maksamattomat etuoikeutetut osakkeet, jotka on maksettava vaadittaessa mutta joita ei ole vielä vaadittu maksettaviksi

Oikeudellisesti sitova sitoumus merkitä ja maksaa etuoikeudeltaan huonommat velat vaadittaessa

Direktiivin 2009/138/EY 96 artiklan 2 kohdan mukaiset remburssit ja takuut
Muut kuin direktiivin 2009/138/EY 96 artiklan 2 kohdan mukaiset remburssit ja takuut
Direktiivin 2009/138/EY 96 artiklan 3 kohdan ensimmäisen alakohdan mukaiset jäseniltä vaaditut lisämaksut
Jäseniltä vaaditut lisämaksut – Muut kuin direktiivin 2009/138/EY 96 artiklan 3 kohdan ensimmäisessä alakohdassa tarkoitetut
Muu oma lisävarallisuus

Oma lisävarallisuus yhteensä**Käytettävissä oleva ja hyväksyttävä oma varallisuus**

SCR:n täyttämiseksi käytettävissä oleva oma varallisuus yhteensä
MCR:n täyttämiseksi käytettävissä oleva oma varallisuus yhteensä
SCR:n täyttämiseksi hyväksyttävä oma varallisuus yhteensä
MCR:n täyttämiseksi hyväksyttävä oma varallisuus yhteensä

SCR**MCR****Hyväksyttävän oman varallisuuden ja SCR:n suhdeluku****Hyväksyttävän oman varallisuuden ja MCR:n suhdeluku****Täsmätyserä**

Ylijäämä, jonka verran varat ovat velkoja suuremmat
Omat osakkeet (suorassa ja välillisessä omistuksessa olevat)
Odotettavissa olevat osingot, voitonjaot ja maksut
Muut oman perusvarallisuuden erät
Vastaaavuuksorjauskantaja ja erillään pidettäviä rahastoja koskevat sidotun oman pääoman erien oikaisut

Täsmätyserä**Odotettavissa olevat voitot**

Tuleviin vakuutusmaksuihin sisältyvät odotettavissa olevat voitot (EPIFP) – Henkivakuutus
Tuleviin vakuutusmaksuihin sisältyvät odotettavissa olevat voitot (EPIFP) – Vahinkovakuutus

Tuleviin vakuutusmaksuihin sisältyvät odotettavissa olevat voitot (EPIFP) yhteensä

	Yhteensä	Luokka 1 (T1) - käytettävissä rajoituksetta	Luokka 1 (T1) - käytettävissä rajoitetusti	Luokka 2 (T2)	Luokka 3 (T3)
	C0010	C0020	C0030	C0040	C0050
R0010	0	0		0	
R0030	0	0		0	
R0040	18 213	18 213		0	
R0050	0		0	0	0
R0070	0	0			
R0090	0		0	0	0
R0110	0		0	0	0
R0130	79 193	79 193			
R0140	0		0	0	0
R0160	0				0
R0180	0	0	0	0	0
R0220	0				
R0230	0	0	0	0	
R0290	97 406	97 406	0	0	0
R0300	0			0	
R0310	0			0	
R0320	0			0	0
R0330	0			0	0
R0340	0			0	
R0350	0			0	0
R0360	0			0	
R0370	0			0	
R0390	0			0	0

	Yhteensä	Luokka 1 (T1) - käytettävissä rajoituksetta	Luokka 1 (T1) - käytettävissä rajoitetusti	Luokka 2 (T2)	Luokka 3 (T3)
	C0010	C0020	C0030	C0040	C0050
R0400	0			0	0
R0500	97 406	97 406	0	0	0
R0510	97 406	97 406	0	0	
R0540	97 406	97 406	0	0	0
R0550	97 406	97 406	0	0	
R0580	32 852				
R0600	8 213				
R0620	297 %				
R0640	1 186 %				

	C0060
R0700	97 406
R0710	0
R0720	0
R0730	18 213
R0740	0
R0760	79 193
R0770	0
R0780	791
R0790	791

LähiTapiola Itä

S.25.01.21

Vakavaraisuuspääomavaatimus (SCR) – Standardikaavaa käyttävät yritykset

Perusvakavaraisuuspääomavaatimus

Markkinariski
 Vastapuoliriski
 Henkivakuutusriski
 Sairausvakuutusriski
 Vahinkovakuutusriski
 Hajautus
 Aineettomien hyödykkeiden riski

Perusvakavaraisuuspääomavaatimus

	Brutto-SCR	Yritys-kohtaiset parametrit	Yksinkertaistukset
	C0110	C0090	C0120
R0010	34 217		
R0020	2 799		
R0030	2 124	ei mitään	
R0040	1 671	ei mitään	
R0050	9 344	ei mitään	
R0060	-10 416		
R0070	0		
R0100	39 739		

Vakavaraisuuspääomavaatimuksen laskenta

Operatiivinen riski
 Vakuutustekniseen vastuuelkaan liittyvä tappioiden vaimennusvaikutus
 Laskennallisiin veroihin liittyvä tappioiden vaimennusvaikutus
 Direktiivin 2003/41/EY 4 artiklan mukaisesti harjoitettavan liiketoiminnan pääomavaatimus

Vakavaraisuuspääomavaatimus, ilman pääomavaatimuksen korotusta

Jo tehdyt pääomavaatimuksen korotukset

Vakavaraisuuspääomavaatimus

Muut tiedot SCR:stä

Duraatiopohjaista osakeriskiä koskevan alariskiosion pääomavaatimus
 Jäljellä olevan osan nimellisten SCR:ien kokonaismäärä
 Erillään pidettäviä rahastoja koskevien nimellisten SCR:ien kokonaismäärä
 Vastaavuuskorjauskantojen nimellisten SCR:ien kokonaismäärä
 Erillään pidettävien rahastojen nimellisten SCR:ien yhdistämisestä johtuvat hajautusvaikutukset 304 artiklaa varten

	C0100
R0130	1 326
R0140	0
R0150	-8 213
R0160	0
R0200	32 852
R0210	0
R0220	32 852
R0400	0
R0410	0
R0420	0
R0430	0
R0440	0

LähiTapiola Itä

S.28.01.01

Vähimmäispääomavaatimus (MCR) – Vain henkivakuutus- tai vahinkovakuutustoiminta tai jälleenvakuutustoiminta

Vahinkovakuutus- ja vahinkojälleenvakuutusvelvoitteisiin sovellettava lineaarisen kaavan osa

MCR_{NL} Tulos

	C0010
R0010	5 772

Sairauskuluvakuutus ja sen suhteellinen jälleenvakuutus
 Vakuutus ansiotulon menetyksen varalta ja sen suhteellinen jälleenvakuutus
 Työntekijän tapaturmavakuutus ja sen suhteellinen jälleenvakuutus
 Moottoriajoneuvon vastuuvakuutus ja sen suhteellinen jälleenvakuutus
 Muu moottoriajoneuvovakuutus ja sen suhteellinen jälleenvakuutus
 Meri-, ilmailu- ja kuljetusvakuutus ja sen suhteellinen jälleenvakuutus
 Palo- ja muu omaisuusvahinkovakuutus ja sen suhteellinen jälleenvakuutus
 Yleinen vastuuvakuutus ja sen suhteellinen jälleenvakuutus
 Luotto- ja takausvakuutus ja sen suhteellinen jälleenvakuutus
 Oikeusturvavakuutus ja sen suhteellinen jälleenvakuutus
 Matka-apuvakuutus ja sen suhteellinen jälleenvakuutus
 Vakuutus muiden taloudellisten menetysten varalta ja sen suhteellinen jälleenvakuutus
 Sairausvakuutuksen ei-suhteellinen jälleenvakuutus
 Vastuuvakuutuksen ei-suhteellinen jälleenvakuutus
 Meri-, ilmailu- ja kuljetusvakuutuksen ei-suhteellinen jälleenvakuutus
 Omaisuusvakuutuksen ei-suhteellinen jälleenvakuutus

	Nettomääräinen (vähennettynä jälleenvakuutus- sopimusten/erillis- yhtiöiden osuudella) paras estimaatti ja vakuutustekninen vastuuvelka kokonaisuutena laskettuna	Nettomääräinen (vähennettynä jälleenvakuutus- sopimusten osuudella) vakuutusmaksutulo viimeisten 12 kuukauden ajalta
	C0020	C0030
R0020	3 173	4 569
R0030	1 328	1 695
R0040	0	0
R0050	14 015	8 640
R0060	2 476	9 203
R0070	108	372
R0080	5 369	14 504
R0090	1 087	1 351
R0100	0	0
R0110	1 016	1 048
R0120	0	0
R0130	140	463
R0140	0	0
R0150	0	0
R0160	0	0
R0170	0	0

Henkivakuutus- ja henkijälleenvakuutusvelvoitteisiin sovellettava lineaarisen kaavan osa

MCR_L Tulos

	C0040
R0200	821

Oikeuden ylijäämään sisältävät velvoitteet – Taatut etuudet
 Oikeuden ylijäämään sisältävät velvoitteet – Tulevat harkinnanvaraiset lisäetuudet
 Indeksi- ja sijoitussidonnaiset vakuutusvelvoitteet
 Muut henki(jälleenvakuutus- ja sairaus(jälleenvakuutus)velvoitteet
 Kaikkien henki(jälleenvakuutus)velvoitteiden kokonaisriskisumma

	Nettomääräinen (vähennettynä jälleenvakuutus- sopimusten/erillis- yhtiöiden osuudella) paras estimaatti ja vakuutustekninen vastuuvelka kokonaisuutena laskettuna	Nettomääräinen (vähennettynä jälleenvakuutus- sopimusten/erillis- yhtiöiden osuudella) kokonaisriskisumma
	C0050	C0060
R0210	0	
R0220	0	
R0230	0	
R0240	39 079	
R0250		0

Kokonais-MCR:n laskenta

Lineaarinen MCR
 SCR
 MCR:n enimmäistaso
 MCR:n vähimmäistaso
 Yhdistetty MCR
 MCR:n absoluuttinen vähimmäistaso

	C0070
R0300	6 593
R0310	32 852
R0320	14 783
R0330	8 213
R0340	8 213
R0350	3 700
	C0070
R0400	8 213

Vähimmäispääomavaatimus

LähiTapiola Kaakkois-Suomi

Vakavaraisuutta ja taloudellista tilaa koskevan kertomuksen liitteet

Yhtiö julkaisee osana LähiTapiola-ryhmän vakavaraisuutta ja taloudellista tilaa koskevaa kertomusta Solvenssi II -vakavaraisuussäätelyn mukaisesti seuraavat raportointitaulukot 31.12.2018 tilanteessa:

- S.02.01.02 Tase
- S.05.01.02 Vakuutusmaksut, korvaukset ja kulut vakuutuslajeittain
- S.12.01.02 Henkivakuutuksen ja SLT-sairausvakuutuksen vakuutustekninen vastuuelka
- S.17.01.02 Vahinkovakuutusten vakuutustekninen vastuuelka
- S.19.01.21 Vahinkovakuutuskorvaukset
- S.23.01.01 Oma varallisuus
- S.25.01.21 Vakavaraisuuspääomavaatimus (SCR) – Standardikaavaa käyttävät yritykset
- S.28.01.01 Vähimmäispääomavaatimus (MCR) – Vain henkivakuutus- tai vahinkovakuutustoiminta tai jälleenvakuutustoiminta

Esitetyt luvut ovat tuhansia euroja.



S.02.01.02

Tase

Varat

Aineettomat hyödykkeet	
Laskennalliset verosaamiset	
Eläke-etuuksien ylijäämä	
Aineelliset käyttöomaisuushyödykkeet (omassa käytössä)	
Sijoitukset (muut kuin indeksi- ja sijoitussidonnaisiin sopimusten katteena olevat varat)	
Kiinteistöt (muut kuin omassa käytössä olevat)	
Omistusosuudet sidosyrityksissä, mukaan lukien omistusyhteydet	
Osakkeet	
Osakkeet – Listatut	
Osakkeet – Listaamattomat	
Joukkovelkakirjalainat	
Valtion joukkovelkakirjalainat	
Yrityslainat	
Strukturoidut velkakirjat	
Vakuudelliset arvopaperit	
Yhteistä sijoitustoimintaa harjoittavat yritykset	
Johdannaiset	
Talletukset, jotka eivät kuulu muihin rahavaroihin	
Muut sijoitukset	
Indeksi- ja sijoitussidonnaisiin sopimuksiin sijoitetut varat	
Kiinnelainat ja muut lainat	
Lainat, joiden vakuutena on vakuutus sopimus	
Kiinnelainat ja muut lainat yksityishenkilöille	
Muut kiinnelainat ja lainat	
Saamiset jälleenvakuutus sopimuksista :	
Vahinkovakuutus ja NSLT-sairausvakuutus	
Vahinkovakuutus, ilman sairausvakuutusta	
NSLT-sairausvakuutus	
Henkivakuutus ja SLT-sairausvakuutus, ilman sairausvakuutusta ja indeksi- ja sijoitussidonnaisia sopimuksia	
SLT-sairausvakuutus	
Henkivakuutus, ilman sairausvakuutusta ja indeksi- ja sijoitussidonnaisia sopimuksia	
Indeksi- ja sijoitussidonnainen henkivakuutus	
Jälleenvakuutustalletteet	
Vakuutussaamiset ja saamiset vakuutusedustajilta	
Saamiset jälleenvakuutustoiminnasta	
Muut saamiset (myyntisaamiset, ei vakuutuksiin liittyvät)	
Omat osakkeet (suorassa omistuksessa olevat)	
Oman varallisuuden eriin tai maksettaviksi määrättyyn mutta vielä maksamattomaan alkupääomaan liittyvät saamiset	
Rahavarat	
Kaikki muut varat, joita ei ole esitetty muualla	
Varat yhteensä	

	Solvenssi II -arvo
	C0010
R0030	0
R0040	0
R0050	0
R0060	590
R0070	140 959
R0080	1 292
R0090	3 211
R0100	281
R0110	223
R0120	58
R0130	2 131
R0140	0
R0150	2 131
R0160	0
R0170	0
R0180	134 044
R0190	0
R0200	0
R0210	0
R0220	0
R0230	0
R0240	0
R0250	0
R0260	0
R0270	4 721
R0280	2 446
R0290	2 449
R0300	-3
R0310	2 275
R0320	0
R0330	2 275
R0340	0
R0350	0
R0360	295
R0370	276
R0380	879
R0390	0
R0400	0
R0410	2 795
R0420	66
R0500	150 581

S.02.01.02

Tase

Velat

	Solvenssi II -arvo C0010
Vakuutustekninen vastuovelka – Vahinkovakuutus	R0510 27 019
Vakuutustekninen vastuovelka – Vahinkovakuutus (ilman sairausvakuutusta)	R0520 23 503
Vakuutustekninen vastuovelka kokonaisuutena laskettuna	R0530 0
Paras estimaatti	R0540 19 641
Riskimarginaali	R0550 3 862
Vakuutustekninen vastuovelka – NSLT-sairausvakuutus	R0560 3 516
Vakuutustekninen vastuovelka kokonaisuutena laskettuna	R0570 0
Paras estimaatti	R0580 2 914
Riskimarginaali	R0590 602
Vakuutustekninen vastuovelka – Henkivakuutus (ilman indeksi- ja sijoitussidonnaisia sopimuksia)	R0600 32 155
Vakuutustekninen vastuovelka – SLT-sairausvakuutus	R0610 40
Vakuutustekninen vastuovelka kokonaisuutena laskettuna	R0620 0
Paras estimaatti	R0630 39
Riskimarginaali	R0640 1
Vakuutustekninen vastuovelka – Henkivakuutus (ilman sairausvakuutusta sekä indeksi- ja sijoitussidonnaisia sopimuksia)	R0650 32 115
Vakuutustekninen vastuovelka kokonaisuutena laskettuna	R0660 0
Paras estimaatti	R0670 31 531
Riskimarginaali	R0680 584
Vakuutustekninen vastuovelka – Indeksi- ja sijoitussidonnainen toiminta	R0690 0
Vakuutustekninen vastuovelka kokonaisuutena laskettuna	R0700 0
Paras estimaatti	R0710 0
Riskimarginaali	R0720 0
Ehdolliset velat	R0740 0
Muut varaukset kuin vakuutustekninen vastuovelka	R0750 0
Eläkevelvoitteet	R0760 0
Jälleenvakuuttajilta pidätetyt talletteet	R0770 0
Laskennalliset verovelat	R0780 9 357
Johdannaiset	R0790 0
Velat luottolaitoksille	R0800 0
Muut rahoitusvelat kuin velat luottolaitoksille	R0810 0
Vakuutusvelat ja velat vakuutusedustajille	R0820 589
Jälleenvakuutusvelat	R0830 0
Velat (ostovelat, ei vakuutusvelat)	R0840 2 378
Etuoikeudeltaan huonommat velat	R0850 0
Omaan perusvarallisuuteen kuulumattomat etuoikeudeltaan huonommat velat	R0860 0
Omaan perusvarallisuuteen kuuluvat etuoikeudeltaan huonommat velat	R0870 0
Kaikki muut velat, joita ei ole esitetty muualla	R0880 0
Velat yhteensä	R0900 71 498
Ylijäämä, jonka verran varat ovat velkoja suuremmat	R1000 79 083

Henkivakuutuksen ja SLT-sairausvakuutuksen vakuutustekninen vastuuelka

Vakuutustekninen vastuuelka kokonaisuutena laskettuna

Saamiset yhteensä jälleenvakuutus-sopimuksista/erillisyyhtiöiltä ja rajoitetusta jälleenvakuutuksesta oikaistuina ennustetuilla tappioilla, jotka johtuvat vastapuolen maksukyvyttömyydestä ja liittyvät kokonaisuutena laskettuun vakuutustekniseen vastuuelkaan

Vakuutustekninen vastuuelka laskettuna parhaan estimaatin ja riskimarginaalin summana

Paras estimaatti

Bruttomääräinen paras estimaatti

Saamiset yhteensä jälleenvakuutus-sopimuksista/erillisyyhtiöiltä ja rajoitetusta jälleenvakuutuksesta oikaistuina ennustetuilla tappioilla, jotka johtuvat vastapuolen maksukyvyttömyydestä

Paras estimaatti, josta on vähennetty saamiset jälleenvakuutus-sopimuksista/erillisyyhtiöiltä ja rajoitetusta jälleenvakuutuksesta – Yhteensä

Riskimarginaali

Vakuutusteknisen vastuuelan siirtymätoimenpiteen määrä

Vakuutustekninen vastuuelka kokonaisuutena laskettuna

Paras estimaatti

Riskimarginaali

Vakuutustekninen vastuuelka – Yhteensä

	Indeksi- ja sijoitussidonnainen vakuutus			Muu henkivakuutus			Vahinko- vakuutus- sopimuksiin pohjautuvat ja muuhun vakuutus- velvoitteeseen kuin sairaus- vakuutus- velvoitteisiin liittyvät annuiteetit	
	Ylijäämään oikeuttava vakuutus		Optioita ja takuita sisältä- mättömät sopimukset	Optioita tai takuita sisältävät sopimukset		Optioita ja takuita sisältä- mättömät sopimukset		Optioita tai takuita sisältävät sopimukset
	C0020	C0030	C0040	C0050	C0060	C0070	C0080	C0090
R0010	0	0			0			0
R0020	0	0			0			0
R0030	0		0	0		0	0	31 531
R0080	0		0	0		0	0	2 275
R0090	0		0	0		0	0	29 256
R0100	0	0			0			584
R0110	0	0			0			0
R0120	0		0	0		0	0	0
R0130	0	0			0			0
R0200	0	0			0			32 115

Henkivakuutuksen ja SLT-sairausvakuutuksen vakuutustekninen vastuuelka

Vakuutustekninen vastuuelka kokonaisuutena laskettuna

Saamiset yhteensä jälleenvakuutus sopimuksista/erillisyyhtiöiltä ja rajoitetusta jälleenvakuutuksesta oikaistuina ennustetuilla tappioilla, jotka johtuvat vastapuolen maksukyvyttömyydestä ja liittyvät kokonaisuutena laskettuun vakuutustekniseen vastuuelkaan

Vakuutustekninen vastuuelka laskettuna parhaan estimaatin ja riskimarginaalin summana

Paras estimaatti

Bruttomääräinen paras estimaatti

Saamiset yhteensä jälleenvakuutus sopimuksista/erillisyyhtiöiltä ja rajoitetusta jälleenvakuutuksesta oikaistuina ennustetuilla tappioilla, jotka johtuvat vastapuolen maksukyvyttömyydestä

Paras estimaatti, josta on vähennetty saamiset jälleenvakuutus sopimuksista/erillisyyhtiöiltä ja rajoitetusta jälleenvakuutuksesta - Yhteensä

Riskimarginaali

Vakuutusteknisen vastuuelan siirtymätoimenpiteen määrä

Vakuutustekninen vastuuelka kokonaisuutena laskettuna

Paras estimaatti

Riskimarginaali

Vakuutustekninen vastuuelka - Yhteensä

	Hyväksytty jälleenvakuutus	Yhteensä (muu henkivakuutus kuin sairausvakuutus, mukaan lukien sijoitus-sidonnainen vakuutus)	Sairausvakuutus (ensivakuutus)		Vahinkovakuutus sopimuksiin pohjautuvat ja sairausvakuutusvelvoitteisiin liittyvät annuiteetit	Sairausvakuutus (hyväksytty jälleenvakuutus)	Yhteensä (SLT-sairausvakuutus)	
			Optioita ja takuita sisältämättömät sopimukset	Optioita tai takuita sisältävät sopimukset				
	C0100	C0150	C0160	C0170	C0180	C0190	C0200	C0210
R0010	0	0	0			0	0	0
R0020	0	0	0			0	0	0
R0030	0	31 531		0	0	39	0	39
R0080	0	2 275		0	0	0	0	0
R0090	0	29 256		0	0	39	0	39
R0100	0	584	0			1	0	1
R0110	0	0	0			0	0	0
R0120	0	0		0	0	0	0	0
R0130	0	0	0			0	0	0
R0200	0	32 115	0			40	0	40

Vahinkovakuutusten vakuutustekninen vastuuelva

Vakuutustekninen vastuuelva kokonaisuutena laskettuna

Saamiset yhteensä jälleenvakuutussopimuksista/erillisyyhtiöiltä ja rajoitetusta jälleenvakuutuksesta oikaistuina ennustetuilla tappioilla, jotka johtuvat vastapuolen maksukyvyttömyydestä ja liittyvät kokonaisuutena laskettuun vakuutustekniseen vastuuelvaan

Vakuutustekninen vastuuelva laskettuna parhaan estimaatin ja riskimarginaalin summana

Paras estimaatti

Vakuutusmaksuvastuu

Brutto

Saamiset yhteensä jälleenvakuutussopimuksista/erillisyyhtiöiltä ja rajoitetusta jälleenvakuutuksesta oikaistuina ennustetuilla tappioilla, jotka johtuvat vastapuolen maksukyvyttömyydestä

Vakuutusmaksuvastuun nettomääräinen paras estimaatti

Korvausvastuu

Brutto

Saamiset yhteensä jälleenvakuutussopimuksista/erillisyyhtiöiltä ja rajoitetusta jälleenvakuutuksesta oikaistuina ennustetuilla tappioilla, jotka johtuvat vastapuolen maksukyvyttömyydestä

Korvausvastuun nettomääräinen paras estimaatti

Paras estimaatti yhteensä - Brutto

Paras estimaatti yhteensä - Netto

Riskimarginaali

Vakuutusteknisen vastuuelvan siirtymätoimenpiteen määrä

Vakuutustekninen vastuuelva kokonaisuutena laskettuna

Paras estimaatti

Riskimarginaali

Vakuutustekninen vastuuelva - Yhteensä

Vakuutustekninen vastuuelva - Yhteensä

Saamiset jälleenvakuutussopimuksista/erillisyyhtiöiltä ja rajoitetusta jälleenvakuutuksesta oikaistuina ennustetuilla tappioilla, jotka johtuvat vastapuolen maksukyvyttömyydestä - Yhteensä

Vakuutustekninen vastuuelva, josta on vähennetty saamiset jälleenvakuutussopimuksista/erillisyyhtiöiltä ja rajoitetusta jälleenvakuutuksesta - Yhteensä

Ensivakuutus ja hyväksytyt suhteelliset jälleenvakuutukset					
Sairauskulu- vakuutus	Vakuutus ansiotulon menetyksen varalta	Työntekijän tapaturma- vakuutus	Moottori- ajoneuvon vastuu- vakuutus	Muu moottori- ajoneuvon vakuutus	Meri-, ilmailu- ja kuljetus- vakuutus
C0020	C0030	C0040	C0050	C0060	C0070
R0010	0	0	0	0	0
R0050	0	0	0	0	0
R0060	614	135	0	634	762
R0140	0	-3	0	-114	-2
R0150	614	138	0	748	764
R0160	1 548	616	0	11 474	1 037
R0240	0	0	0	2 335	0
R0250	1 548	616	0	9 139	1 037
R0260	2 162	751	0	12 108	1 799
R0270	2 162	754	0	9 887	1 801
R0280	320	281	0	1 412	892
R0290	0	0	0	0	0
R0300	0	0	0	0	0
R0310	0	0	0	0	0
R0320	2 482	1 032	0	13 520	2 691
R0330	0	-3	0	2 221	-2
R0340	2 482	1 035	0	11 299	2 693

Vahinkovakuutusten vakuutustekninen vastuuelka

Vakuutustekninen vastuuelka kokonaisuutena laskettuna

Saamiset yhteensä jälleenvakuutussopimuksista/erillisyyhtiöiltä ja rajoitetusta jälleenvakuutuksesta oikaistuina ennustetuilla tappioilla, jotka johtuvat vastapuolen maksukyvyttömyydestä ja liittyvät kokonaisuutena laskettuun vakuutustekniseen vastuuelkaan

Vakuutustekninen vastuuelka laskettuna parhaan estimaatin ja riskimarginaalin summana

Paras estimaatti

Vakuutusmaksuvastuu

Brutto

Saamiset yhteensä jälleenvakuutussopimuksista/erillisyyhtiöiltä ja rajoitetusta jälleenvakuutuksesta oikaistuina ennustetuilla tappioilla, jotka johtuvat vastapuolen maksukyvyttömyydestä
Vakuutusmaksuvastuun nettomääräinen paras estimaatti

Korvausvastuu

Brutto

Saamiset yhteensä jälleenvakuutussopimuksista/erillisyyhtiöiltä ja rajoitetusta jälleenvakuutuksesta oikaistuina ennustetuilla tappioilla, jotka johtuvat vastapuolen maksukyvyttömyydestä
Korvausvastuun nettomääräinen paras estimaatti

Paras estimaatti yhteensä - Brutto

Paras estimaatti yhteensä - Netto

Riskimarginaali

Vakuutusteknisen vastuuelan siirtymätoimenpiteen määrä

Vakuutustekninen vastuuelka kokonaisuutena laskettuna

Paras estimaatti

Riskimarginaali

Vakuutustekninen vastuuelka - Yhteensä

Vakuutustekninen vastuuelka - Yhteensä

Saamiset jälleenvakuutussopimuksista/erillisyyhtiöiltä ja rajoitetusta jälleenvakuutuksesta oikaistuina ennustetuilla tappioilla, jotka johtuvat vastapuolen maksukyvyttömyydestä - Yhteensä

Vakuutustekninen vastuuelka, josta on vähennetty saamiset jälleenvakuutussopimuksista/erillisyyhtiöiltä ja rajoitetusta jälleenvakuutuksesta - Yhteensä

Ensivakuutus ja hyväksytyt suhteelliset jälleenvakuutus					
Palo- ja muu omaisuus-vahinko-vakuutus	Yleinen vastuu-vakuutus	Luotto- ja takaus-vakuutus	Oikeusturva-vakuutus	Matka-apu-vakuutus	Vakuutus muiden taloudellisten menetysten varalta
C0080	C0090	C0100	C0110	C0120	C0130
R0010	0	0	0	0	0
R0050	0	0	0	0	0
R0060	1 278	85	0	71	16
R0140	-30	0	0	0	-1
R0150	1 308	85	0	71	17
R0160	2 883	551	0	644	46
R0240	262	0	0	0	0
R0250	2 621	551	0	644	46
R0260	4 161	636	0	715	62
R0270	3 929	636	0	715	63
R0280	994	238	0	139	69
R0290	0	0	0	0	0
R0300	0	0	0	0	0
R0310	0	0	0	0	0
R0320	5 155	874	0	854	131
R0330	232	0	0	0	-1
R0340	4 923	874	0	854	132

Vakuutustekninen vastuuelva kokonaisuutena laskettuna

Saamiset yhteensä jälleenvakuutussopimuksista/erillisyhtiöiltä ja rajoitetusta jälleenvakuutuksesta oikaistuina ennustetuilla tappioilla, jotka johtuvat vastapuolen maksukyvyttömyydestä ja liittyvät kokonaisuutena laskettuun vakuutustekniseen vastuuelvaan

Vakuutustekninen vastuuelva laskettuna parhaan estimaatin ja riskimarginaalin summana**Paras estimaatti****Vakuutusmaksuvastuu**

Brutto

Saamiset yhteensä jälleenvakuutussopimuksista/erillisyhtiöiltä ja rajoitetusta jälleenvakuutuksesta oikaistuina ennustetuilla tappioilla, jotka johtuvat vastapuolen maksukyvyttömyydestä
Vakuutusmaksuvastuun nettomääräinen paras estimaatti

Korvausvastuu

Brutto

Saamiset yhteensä jälleenvakuutussopimuksista/erillisyhtiöiltä ja rajoitetusta jälleenvakuutuksesta oikaistuina ennustetuilla tappioilla, jotka johtuvat vastapuolen maksukyvyttömyydestä
Korvausvastuun nettomääräinen paras estimaatti

Paras estimaatti yhteensä - Brutto**Paras estimaatti yhteensä - Netto****Riskimarginaali****Vakuutusteknisen vastuuelvan siirtymätoimenpiteen määrä**

Vakuutustekninen vastuuelva kokonaisuutena laskettuna

Paras estimaatti

Riskimarginaali

Vakuutustekninen vastuuelva - Yhteensä

Vakuutustekninen vastuuelva - Yhteensä

Saamiset jälleenvakuutussopimuksista/erillisyhtiöiltä ja rajoitetusta jälleenvakuutuksesta oikaistuina ennustetuilla tappioilla, jotka johtuvat vastapuolen maksukyvyttömyydestä - Yhteensä

Vakuutustekninen vastuuelva, josta on vähennetty saamiset jälleenvakuutussopimuksista/erillisyhtiöiltä ja rajoitetusta jälleenvakuutuksesta - Yhteensä

Hyväksytty ei-suhteellinen jälleenvakuutus				
Sairaus- vakuutuksen ei-suhteelli- nen jälleen- vakuutus	Vastuu- vakuutuksen ei-suhteelli- nen jälleen- vakuutus	Meri-, ilmailu- ja kuljetus- vakuutuksen ei-suhteelli- nen jälleen- vakuutus	Omaisuus- vakuutuksen ei-suhteelli- nen jälleen- vakuutus	Vahinko- vakuutus- velvoitteet yhteensä
C0140	C0150	C0160	C0170	C0180
R0010	0	0	0	0
R0050	0	0	0	0
R0060	0	0	0	3 660
R0140	0	0	0	-151
R0150	0	0	0	3 809
R0160	0	0	0	18 894
R0240	0	0	0	2 597
R0250	0	0	0	16 297
R0260	0	0	0	22 554
R0270	0	0	0	20 106
R0280	0	0	0	4 464
R0290	0	0	0	0
R0300	0	0	0	0
R0310	0	0	0	0
R0320	0	0	0	27 018
R0330	0	0	0	2 446
R0340	0	0	0	24 570

Vahinkovakuutustoiminta yhteensä

Vahingon sattumisvuosi / vakuutussopimusvuosi	Z0020	1 - Vahingon sattumisvuosi
---	-------	----------------------------

Maksetut bruttokorvaukset (ei-kumulatiiviset)

(absoluuttinen määrä)

Vuosi	Kehitysvuosi											Kuluvana vuonna	Kaikkien vuosien summa (kumulatiivinen)			
	0	1	2	3	4	5	6	7	8	9	10 & +			C0170	C0180	
Aiemmat	R0100											377	R0100	377	521	
N-9	R0160	0	0	0	0	1	-4	15	12	3	7		R0160	7	34	
N-8	R0170	0	0	0	39	-122	12	4	8	9			R0170	9	-50	
N-7	R0180	0	0	77	-90	69	22	18	74				R0180	74	170	
N-6	R0190	0	738	-286	94	48	80	86					R0190	86	760	
N-5	R0200	2 364	-145	311	60	56	35						R0200	35	2 681	
N-4	R0210	8 381	3 251	88	117	110							R0210	110	11 946	
N-3	R0220	10 119	3 106	576	111								R0220	111	13 912	
N-2	R0230	10 589	2 398	284									R0230	284	13 270	
N-1	R0240	12 171	3 591										R0240	3 591	15 762	
N	R0250	12 871											R0250	12 871	12 871	
													Yhteensä	R0260	17 554	71 878

S.19.01.21

Vahinkovakuutuskorvaukset

Korvausvastuun bruttomääräinen diskonttaamaton paras estimaatti

(absoluuttinen määrä)

Vuosi	Kehitysvuosi											Vuoden lopussa (diskonttatut tiedot)			
	0	1	2	3	4	5	6	7	8	9	10 & +				
Aiemmat	R0100												1 823	R0100	1 495
N-9	R0160	0	0	0	0	0	0	0	30	540	504		R0160	414	
N-8	R0170	0	0	0	0	0	0	41	603	467			R0170	363	
N-7	R0180	0	0	0	0	0	59	735	585				R0180	456	
N-6	R0190	0	0	0	0	150	879	683					R0190	533	
N-5	R0200	0	0	0	176	1 051	823						R0200	643	
N-4	R0210	0	0	285	1 360	1 064							R0210	835	
N-3	R0220	0	672	1 763	1 368								R0220	1 086	
N-2	R0230	4 501	2 504	1 734									R0230	1 406	
N-1	R0240	7 968	2 479										R0240	2 075	
N	R0250	8 291											R0250	7 721	
													Yhteensä	R0260	17 028

S.23.01.01

Oma varallisuus

Oma perusvarallisuus ennen delegoidun asetuksen (EU) 2015/35 68 artiklan mukaisia muilla rahoitusaloilla olevien omistusyhteyksien vähennyksiä

Tavanomainen osakepääoma (joka sisältää omat osakkeet)
 Tavanomaiseen osakepääomaan liittyvä ylikurssirahasto
 Alkupääoma, jäsenten maksuosuudet tai niitä vastaavat oman perusvarallisuuden erät keskinäisten tai niitä vastaavien yritysten osalta
 Etuoikeudeltaan huonommat jäsenten keskinäiset rahastot
 Ylijäämävarallisuus
 Etuoikeutetut osakkeet
 Etuoikeutettuihin osakkeisiin liittyvä ylikurssirahasto
 Täsmäytyserä
 Etuoikeudeltaan huonommat velat
 Laskennallisten nettoverosaamisten arvoa vastaava määrä
 Muut valvontaviranomaisen omaksi perusvarallisuudeksi hyväksymät erät, joita ei ole esitetty edellä

Tilinpäätöksen oma varallisuus, jota ei pitäisi esittää täsmäytyseränä ja joka ei täytä Solvenssi II:n mukaisen oman varallisuuden luokitteluperusteita

Tilinpäätöksen oma varallisuus, jota ei pitäisi esittää täsmäytyseränä ja joka ei täytä Solvenssi II:n mukaisen oman varallisuuden luokitteluperusteita

Vähennykset

Rahoitus- ja luottolaitoksiin oleviin omistusyhteyksiin perustuvat vähennykset

Oma perusvarallisuus yhteensä vähennysten jälkeen**Oma lisävarallisuus**

Maksamaton tavanomainen osakepääoma, joka on maksettava vaadittaessa mutta jota ei ole vielä vaadittu maksettavaksi

Maksamaton eikä vielä maksettavaksi vaadittu alkupääoma, jäsenten maksuosuudet tai vastaavat oman perusvarallisuuden erät, jotka on maksettava vaadittaessa, keskinäisten tai niitä vastaavien yritysten osalta

Maksamattomat etuoikeutetut osakkeet, jotka on maksettava vaadittaessa mutta joita ei ole vielä vaadittu maksettaviksi

Oikeudellisesti sitova sitoumus merkitä ja maksaa etuoikeudeltaan huonommat velat vaadittaessa

Direktiivin 2009/138/EY 96 artiklan 2 kohdan mukaiset remburssit ja takuut
 Muut kuin direktiivin 2009/138/EY 96 artiklan 2 kohdan mukaiset remburssit ja takuut
 Direktiivin 2009/138/EY 96 artiklan 3 kohdan ensimmäisen alakohdan mukaiset jäseniltä vaaditut lisämaksut
 Jäseniltä vaaditut lisämaksut – Muut kuin direktiivin 2009/138/EY 96 artiklan 3 kohdan ensimmäisessä alakohdassa tarkoitetut
 Muu oma lisävarallisuus

Oma lisävarallisuus yhteensä**Käytettävissä oleva ja hyväksyttävä oma varallisuus**

SCR:n täyttämiseksi käytettävissä oleva oma varallisuus yhteensä
 MCR:n täyttämiseksi käytettävissä oleva oma varallisuus yhteensä
 SCR:n täyttämiseksi hyväksyttävä oma varallisuus yhteensä
 MCR:n täyttämiseksi hyväksyttävä oma varallisuus yhteensä

SCR**MCR****Hyväksyttävän oman varallisuuden ja SCR:n suhdeluku****Hyväksyttävän oman varallisuuden ja MCR:n suhdeluku****Täsmäytyserä**

Ylijäämä, jonka verran varat ovat velkoja suuremmat
 Omat osakkeet (suorassa ja välillisessä omistuksessa olevat)
 Odotettavissa olevat osingot, voitonjaot ja maksut
 Muut oman perusvarallisuuden erät
 Vastaaavuukskorjauskantot ja erillään pidettäviä rahastoja koskevat sidotun oman pääoman erien oikaisut

Täsmäytyserä**Odotettavissa olevat voitot**

Tuleviin vakuutusmaksuihin sisältyvät odotettavissa olevat voitot (EPIFP) – Henkivakuutus
 Tuleviin vakuutusmaksuihin sisältyvät odotettavissa olevat voitot (EPIFP) – Vahinkovakuutus

Tuleviin vakuutusmaksuihin sisältyvät odotettavissa olevat voitot (EPIFP) yhteensä

	Yhteensä	Luokka 1 (T1) - käytettävissä rajoituksetta	Luokka 1 (T1) - käytettävissä rajoitetusti	Luokka 2 (T2)	Luokka 3 (T3)
	C0010	C0020	C0030	C0040	C0050
R0010	0	0		0	
R0030	0	0		0	
R0040	15 994	15 994		0	
R0050	0		0	0	0
R0070	0	0			
R0090	0		0	0	0
R0110	0		0	0	0
R0130	63 075	63 075			
R0140	0		0	0	0
R0160	0				0
R0180	0	0	0	0	0
R0220	0				
R0230	0	0	0	0	
R0290	79 069	79 069	0	0	0
R0300	0			0	
R0310	0			0	
R0320	0			0	0
R0330	0			0	0
R0340	0			0	
R0350	0			0	0
R0360	0			0	
R0370	0			0	
R0390	0			0	0

	Yhteensä	Luokka 1 (T1) - käytettävissä rajoituksetta	Luokka 1 (T1) - käytettävissä rajoitetusti	Luokka 2 (T2)	Luokka 3 (T3)
	C0010	C0020	C0030	C0040	C0050
R0400	0			0	0
R0500	79 069	79 069	0	0	0
R0510	79 069	79 069	0	0	
R0540	79 069	79 069	0	0	0
R0550	79 069	79 069	0	0	
R0580	23 219				
R0600	5 805				
R0620	341 %				
R0640	1 362 %				

	C0060
R0700	79 083
R0710	0
R0720	14
R0730	15 994
R0740	0
R0760	63 075
R0770	0
R0780	807
R0790	807

S.25.01.21

Vakavaraisuuspääomavaatimus (SCR) – Standardikaavaa käyttävät yritykset

Perusvakavaraisuuspääomavaatimus

Markkinariski
 Vastapuoliriski
 Henkivakuutusriski
 Sairausvakuutusriski
 Vahinkovakuutusriski
 Hajautus
 Aineettomien hyödykkeiden riski

Perusvakavaraisuuspääomavaatimus

	Brutto-SCR	Yritys-kohtaiset parametrit	Yksinkertaistukset
	C0110	C0090	C0120
R0010	23 886		
R0020	1 633		
R0030	1 507	ei mitään	
R0040	1 266	ei mitään	
R0050	7 112	ei mitään	
R0060	-7 475		
R0070	0		
R0100	27 930		

Vakavaraisuuspääomavaatimuksen laskenta

Operatiivinen riski
 Vakuutustekniseen vastuuvelkaan liittyvä tappioiden vaimennusvaikutus
 Laskennallisiin veroihin liittyvä tappioiden vaimennusvaikutus
 Direktiivin 2003/41/EY 4 artiklan mukaisesti harjoitettavan liiketoiminnan pääomavaatimus

Vakavaraisuuspääomavaatimus, ilman pääomavaatimuksen korotusta

Jo tehdyt pääomavaatimuksen korotukset

Vakavaraisuuspääomavaatimus

Muut tiedot SCR:stä

Duraatiopohjaista osakeriskiä koskevan alariskiosion pääomavaatimus
 Jäljellä olevan osan nimellisten SCR:ien kokonaismäärä
 Erillään pidettäviä rahastoja koskevien nimellisten SCR:ien kokonaismäärä
 Vastaavuuskorjauskantojen nimellisten SCR:ien kokonaismäärä
 Erillään pidettävien rahastojen nimellisten SCR:ien yhdistämisestä johtuvat hajautusvaikutukset 304 artiklaa varten

	C0100
R0130	1 093
R0140	0
R0150	-5 805
R0160	0
R0200	23 219
R0210	0
R0220	23 219
R0400	0
R0410	0
R0420	0
R0430	0
R0440	0

S.28.01.01

Vähimmäispääomavaatimus (MCR) – Vain henkivakuutus- tai vahinkovakuutustoiminta tai jälleenvakuutustoiminta

Vahinkovakuutus- ja vahinkojälleenvakuutusvelvoitteisiin sovellettava lineaarisen kaavan osa

MCR _{NL} Tulos		C0010
	R0010	4 377

Sairauskuluvakuutus ja sen suhteellinen jälleenvakuutus
 Vakuutus ansiotulon menetyksen varalta ja sen suhteellinen jälleenvakuutus
 Työntekijän tapaturmavakuutus ja sen suhteellinen jälleenvakuutus
 Moottoriajoneuvon vastuuvakuutus ja sen suhteellinen jälleenvakuutus
 Muu moottoriajoneuvovakuutus ja sen suhteellinen jälleenvakuutus
 Meri-, ilmailu- ja kuljetusvakuutus ja sen suhteellinen jälleenvakuutus
 Palo- ja muu omaisuusvahinkovakuutus ja sen suhteellinen jälleenvakuutus
 Yleinen vastuuvakuutus ja sen suhteellinen jälleenvakuutus
 Luotto- ja takausvakuutus ja sen suhteellinen jälleenvakuutus
 Oikeusturvavakuutus ja sen suhteellinen jälleenvakuutus
 Matka-apuvakuutus ja sen suhteellinen jälleenvakuutus
 Vakuutus muiden taloudellisten menetysten varalta ja sen suhteellinen jälleenvakuutus
 Sairausvakuutuksen ei-suhteellinen jälleenvakuutus
 Vastuuvakuutuksen ei-suhteellinen jälleenvakuutus
 Meri-, ilmailu- ja kuljetusvakuutuksen ei-suhteellinen jälleenvakuutus
 Omaisuusvakuutuksen ei-suhteellinen jälleenvakuutus

	Nettomääräinen (vähennettynä jälleenvakuutus- sopimusten/erillis- yhtiöiden osuudella) paras estimaatti ja vakuutustekninen vastuuvetka kokonaisuutena laskettuna	Nettomääräinen (vähennettynä jälleenvakuutus- sopimusten osuudella) vakuutusmaksutulo viimeisten 12 kuukauden ajalta
	C0020	C0030
R0020	2 163	4 197
R0030	753	1 375
R0040	0	0
R0050	9 888	6 270
R0060	1 802	8 922
R0070	160	542
R0080	3 928	10 468
R0090	636	1 065
R0100	0	0
R0110	715	834
R0120	0	0
R0130	63	238
R0140	0	0
R0150	0	0
R0160	0	0
R0170	0	0

Henkivakuutus- ja henkijälleenvakuutusvelvoitteisiin sovellettava lineaarisen kaavan osa

MCR _L Tulos		C0040
	R0200	615

Oikeuden ylijäämään sisältävät velvoitteet – Taatut etuudet
 Oikeuden ylijäämään sisältävät velvoitteet – Tulevat harkinnanvaraiset lisäetuudet
 Indeksi- ja sijoitussidonnaiset vakuutusvelvoitteet
 Muut henki(jälleenvakuutus- ja sairaus(jälleenvakuutus)velvoitteet
 Kaikkien henki(jälleenvakuutus)velvoitteiden kokonaisriskisumma

	Nettomääräinen (vähennettynä jälleenvakuutus- sopimusten/erillis- yhtiöiden osuudella) paras estimaatti ja vakuutustekninen vastuuvetka kokonaisuutena laskettuna	Nettomääräinen (vähennettynä jälleenvakuutus- sopimusten/erillis- yhtiöiden osuudella) kokonaisriskisumma
	C0050	C0060
R0210	0	
R0220	0	
R0230	0	
R0240	29 296	
R0250		0

Kokonais-MCR:n laskenta

Lineaarinen MCR SCR MCR:n enimmäistaso MCR:n vähimmäistaso Yhdistetty MCR MCR:n absoluuttinen vähimmäistaso		C0070
	R0300	4 992
	R0310	23 219
	R0320	10 448
	R0330	5 805
	R0340	5 805
R0350	3 700	
		C0070
Vähimmäispääomavaatimus	R0400	5 805

LähiTapiola Kainuu-Koillismaa

Vakavaraisuutta ja taloudellista tilaa koskevan kertomuksen liitteet

Yhtiö julkaisee osana LähiTapiola-ryhmän vakavaraisuutta ja taloudellista tilaa koskevaa kertomusta Solvenssi II -vakavaraisuussäätelyn mukaisesti seuraavat raportointitaulukot 31.12.2018 tilanteessa:

- S.02.01.02 Tase
- S.05.01.02 Vakuutusmaksut, korvaukset ja kulut vakuutuslajeittain
- S.12.01.02 Henkivakuutuksen ja SLT-sairausvakuutuksen vakuutustekninen vastuuelka
- S.17.01.02 Vahinkovakuutusten vakuutustekninen vastuuelka
- S.19.01.21 Vahinkovakuutuskorvaukset
- S.23.01.01 Oma varallisuus
- S.25.01.21 Vakavaraisuuspääomavaatimus (SCR) – Standardikaavaa käyttävät yritykset
- S.28.01.01 Vähimmäispääomavaatimus (MCR) – Vain henkivakuutus- tai vahinkovakuutustoiminta tai jälleenvakuutustoiminta

Esitetyt luvut ovat tuhansia euroja.

S.02.01.02

Tase

Varat

Aineettomat hyödykkeet	
Laskennalliset verosaamiset	
Eläke-etuuksien ylijäämä	
Aineelliset käyttöomaisuushyödykkeet (omassa käytössä)	
Sijoitukset (muut kuin indeksi- ja sijoitussidonnaisiin sopimusten katteena olevat varat)	
Kiinteistöt (muut kuin omassa käytössä olevat)	
Omistusosuudet sidosyrityksissä, mukaan lukien omistusyhteydet	
Osakkeet	
Osakkeet – Listatut	
Osakkeet – Listaamattomat	
Joukkovelkakirjalainat	
Valtion joukkovelkakirjalainat	
Yrityslainat	
Strukturoidut velkakirjat	
Vakuudelliset arvopaperit	
Yhteistä sijoitustoimintaa harjoittavat yritykset	
Johdannaiset	
Talletukset, jotka eivät kuulu muihin rahavaroihin	
Muut sijoitukset	
Indeksi- ja sijoitussidonnaisiin sopimuksiin sijoitetut varat	
Kiinnelainat ja muut lainat	
Lainat, joiden vakuutena on vakuutus sopimus	
Kiinnelainat ja muut lainat yksityishenkilöille	
Muut kiinnelainat ja lainat	
Saamiset jälleenvakuutus sopimuksista :	
Vahinkovakuutus ja NSLT-sairausvakuutus	
Vahinkovakuutus, ilman sairausvakuutusta	
NSLT-sairausvakuutus	
Henkivakuutus ja SLT-sairausvakuutus, ilman sairausvakuutusta ja indeksi- ja sijoitussidonnaisia sopimuksia	
SLT-sairausvakuutus	
Henkivakuutus, ilman sairausvakuutusta ja indeksi- ja sijoitussidonnaisia sopimuksia	
Indeksi- ja sijoitussidonnainen henkivakuutus	
Jälleenvakuutustalletteet	
Vakuutussaamiset ja saamiset vakuutusedustajilta	
Saamiset jälleenvakuutustoiminnasta	
Muut saamiset (myyntisaamiset, ei vakuutuksiin liittyvät)	
Omat osakkeet (suorassa omistuksessa olevat)	
Oman varallisuuden eriin tai maksettaviksi määrättyyn mutta vielä maksamattomaan alkupääomaan liittyvät saamiset	
Rahavarat	
Kaikki muut varat, joita ei ole esitetty muualla	
Varat yhteensä	

	Solvenssi II -arvo
	C0010
R0030	0
R0040	0
R0050	0
R0060	310
R0070	89 277
R0080	541
R0090	2 364
R0100	12
R0110	0
R0120	12
R0130	2 131
R0140	0
R0150	2 131
R0160	0
R0170	0
R0180	84 229
R0190	0
R0200	0
R0210	0
R0220	0
R0230	0
R0240	0
R0250	0
R0260	0
R0270	4 441
R0280	1 557
R0290	1 559
R0300	-2
R0310	2 884
R0320	0
R0330	2 884
R0340	0
R0350	0
R0360	141
R0370	485
R0380	530
R0390	0
R0400	0
R0410	965
R0420	30
R0500	96 179

S.02.01.02

Tase

Velat

	Solvenssi II -arvo C0010
Vakuutustekninen vastuovelka – Vahinkovakuutus	R0510 19 232
Vakuutustekninen vastuovelka – Vahinkovakuutus (ilman sairausvakuutusta)	R0520 16 867
Vakuutustekninen vastuovelka kokonaisuutena laskettuna	R0530 0
Paras estimaatti	R0540 14 291
Riskimarginaali	R0550 2 576
Vakuutustekninen vastuovelka – NSLT-sairausvakuutus	R0560 2 365
Vakuutustekninen vastuovelka kokonaisuutena laskettuna	R0570 0
Paras estimaatti	R0580 1 975
Riskimarginaali	R0590 390
Vakuutustekninen vastuovelka – Henkivakuutus (ilman indeksi- ja sijoitussidonnaisia sopimuksia)	R0600 27 129
Vakuutustekninen vastuovelka – SLT-sairausvakuutus	R0610 52
Vakuutustekninen vastuovelka kokonaisuutena laskettuna	R0620 0
Paras estimaatti	R0630 50
Riskimarginaali	R0640 2
Vakuutustekninen vastuovelka – Henkivakuutus (ilman sairausvakuutusta sekä indeksi- ja sijoitussidonnaisia sopimuksia)	R0650 27 077
Vakuutustekninen vastuovelka kokonaisuutena laskettuna	R0660 0
Paras estimaatti	R0670 26 661
Riskimarginaali	R0680 416
Vakuutustekninen vastuovelka – Indeksi- ja sijoitussidonnainen toiminta	R0690 0
Vakuutustekninen vastuovelka kokonaisuutena laskettuna	R0700 0
Paras estimaatti	R0710 0
Riskimarginaali	R0720 0
Ehdolliset velat	R0740 0
Muut varaukset kuin vakuutustekninen vastuovelka	R0750 0
Eläkevelvoitteet	R0760 0
Jälleenvakuuttajilta pidätetyt talletteet	R0770 0
Laskennalliset verovelat	R0780 5 621
Johdannaiset	R0790 0
Velat luottolaitoksille	R0800 0
Muut rahoitusvelat kuin velat luottolaitoksille	R0810 0
Vakuutusvelat ja velat vakuutusedustajille	R0820 388
Jälleenvakuutusvelat	R0830 0
Velat (ostovelat, ei vakuutusvelat)	R0840 995
Etuoikeudeltaan huonommat velat	R0850 0
Omaan perusvarallisuuteen kuulumattomat etuoikeudeltaan huonommat velat	R0860 0
Omaan perusvarallisuuteen kuuluvat etuoikeudeltaan huonommat velat	R0870 0
Kaikki muut velat, joita ei ole esitetty muualla	R0880 0
Velat yhteensä	R0900 53 365
Ylijäämä, jonka verran varat ovat velkoja suuremmat	R1000 42 814

Henkivakuutuksen ja SLT-sairausvakuutuksen vakuutustekninen vastuuelka

Vakuutustekninen vastuuelka kokonaisuutena laskettuna

Saamiset yhteensä jälleenvakuutus-sopimuksista/erillisyyhtiöiltä ja rajoitetusta jälleenvakuutuksesta oikaistuina ennustetuilla tappioilla, jotka johtuvat vastapuolen maksukyvyttömyydestä ja liittyvät kokonaisuutena laskettuun vakuutustekniseen vastuuelkaan

Vakuutustekninen vastuuelka laskettuna parhaan estimaatin ja riskimarginaalin summana

Paras estimaatti

Bruttomääräinen paras estimaatti

Saamiset yhteensä jälleenvakuutus-sopimuksista/erillisyyhtiöiltä ja rajoitetusta jälleenvakuutuksesta oikaistuina ennustetuilla tappioilla, jotka johtuvat vastapuolen maksukyvyttömyydestä

Paras estimaatti, josta on vähennetty saamiset jälleenvakuutus-sopimuksista/erillisyyhtiöiltä ja rajoitetusta jälleenvakuutuksesta - Yhteensä

Riskimarginaali

Vakuutusteknisen vastuuelan siirtymätoimenpiteen määrä

Vakuutustekninen vastuuelka kokonaisuutena laskettuna

Paras estimaatti

Riskimarginaali

Vakuutustekninen vastuuelka - Yhteensä

	Indeksi- ja sijoitussidonnainen vakuutus			Muu henkivakuutus			Vahinko- vakuutus- sopimuksiin pohjautuvat ja muuhun vakuutus- velvoitteeseen kuin sairaus- vakuutus- velvoitteisiin liittyvät annuiteetit	
	Ylijäämään oikeuttava vakuutus							
	C0020	C0030	C0040	C0050	C0060	C0070	C0080	C0090
R0010	0	0			0			0
R0020	0	0			0			0
R0030	0		0	0		0	0	26 661
R0080	0		0	0		0	0	2 884
R0090	0		0	0		0	0	23 777
R0100	0	0			0			416
R0110	0	0			0			0
R0120	0		0	0		0	0	0
R0130	0	0			0			0
R0200	0	0			0			27 077

Henkivakuutuksen ja SLT-sairausvakuutuksen vakuutustekninen vastuuelka

Vakuutustekninen vastuuelka kokonaisuutena laskettuna

Saamiset yhteensä jälleenvakuutus sopimuksista/erillisyyhtiöiltä ja rajoitetusta jälleenvakuutuksesta oikaistuina ennustetuilla tappioilla, jotka johtuvat vastapuolen maksukyvyttömyydestä ja liittyvät kokonaisuutena laskettuun vakuutustekniseen vastuuelkaan

Vakuutustekninen vastuuelka laskettuna parhaan estimaatin ja riskimarginaalin summana

Paras estimaatti

Bruttomääräinen paras estimaatti

Saamiset yhteensä jälleenvakuutus sopimuksista/erillisyyhtiöiltä ja rajoitetusta jälleenvakuutuksesta oikaistuina ennustetuilla tappioilla, jotka johtuvat vastapuolen maksukyvyttömyydestä

Paras estimaatti, josta on vähennetty saamiset jälleenvakuutus sopimuksista/erillisyyhtiöiltä ja rajoitetusta jälleenvakuutuksesta - Yhteensä

Riskimarginaali

Vakuutusteknisen vastuuelan siirtymätoimenpiteen määrä

Vakuutustekninen vastuuelka kokonaisuutena laskettuna

Paras estimaatti

Riskimarginaali

Vakuutustekninen vastuuelka - Yhteensä

	Hyväksytty jälleenvakuutus	Yhteensä (muu henkivakuutus kuin sairausvakuutus, mukaan lukien sijoitus-sidonnainen vakuutus)	Sairausvakuutus (ensivakuutus)		Vahinkovakuutus sopimuksiin pohjautuvat ja sairausvakuutusvelvoitteisiin liittyvät annuiteetit	Sairausvakuutus (hyväksytty jälleenvakuutus)	Yhteensä (SLT-sairausvakuutus)	
			Optioita ja takuita sisältämättömät sopimukset	Optioita tai takuita sisältävät sopimukset				
	C0100	C0150	C0160	C0170	C0180	C0190	C0200	C0210
R0010	0	0	0			0	0	0
R0020	0	0	0			0	0	0
R0030	0	26 661		0	0	50	0	50
R0080	0	2 884		0	0	0	0	0
R0090	0	23 777		0	0	50	0	50
R0100	0	416	0			2	0	2
R0110	0	0	0			0	0	0
R0120	0	0		0	0	0	0	0
R0130	0	0	0			0	0	0
R0200	0	27 077	0			52	0	52

Vahinkovakuutusten vakuutustekninen vastuuelva

Vakuutustekninen vastuuelva kokonaisuutena laskettuna

Saamiset yhteensä jälleenvakuutussopimuksista/erillisyyhtiöiltä ja rajoitetusta jälleenvakuutuksesta oikaistuina ennustetuilla tappioilla, jotka johtuvat vastapuolen maksukyvyttömyydestä ja liittyvät kokonaisuutena laskettuun vakuutustekniseen vastuuelvaan

Vakuutustekninen vastuuelva laskettuna parhaan estimaatin ja riskimarginaalin summana

Paras estimaatti

Vakuutusmaksuvastuu

Brutto

Saamiset yhteensä jälleenvakuutussopimuksista/erillisyyhtiöiltä ja rajoitetusta jälleenvakuutuksesta oikaistuina ennustetuilla tappioilla, jotka johtuvat vastapuolen maksukyvyttömyydestä

Vakuutusmaksuvastuun nettomääräinen paras estimaatti

Korvausvastuu

Brutto

Saamiset yhteensä jälleenvakuutussopimuksista/erillisyyhtiöiltä ja rajoitetusta jälleenvakuutuksesta oikaistuina ennustetuilla tappioilla, jotka johtuvat vastapuolen maksukyvyttömyydestä

Korvausvastuun nettomääräinen paras estimaatti

Paras estimaatti yhteensä - Brutto

Paras estimaatti yhteensä - Netto

Riskimarginaali

Vakuutusteknisen vastuuelvan siirtymätoimenpiteen määrä

Vakuutustekninen vastuuelva kokonaisuutena laskettuna

Paras estimaatti

Riskimarginaali

Vakuutustekninen vastuuelva - Yhteensä

Vakuutustekninen vastuuelva - Yhteensä

Saamiset jälleenvakuutussopimuksista/erillisyyhtiöiltä ja rajoitetusta jälleenvakuutuksesta oikaistuina ennustetuilla tappioilla, jotka johtuvat vastapuolen maksukyvyttömyydestä - Yhteensä

Vakuutustekninen vastuuelva, josta on vähennetty saamiset jälleenvakuutussopimuksista/erillisyyhtiöiltä ja rajoitetusta jälleenvakuutuksesta - Yhteensä

Ensivakuutus ja hyväksytyt suhteelliset jälleenvakuutukset						
Sairauskulu- vakuutus	Vakuutus ansiotulon menetyksen varalta	Työntekijän tapaturma- vakuutus	Moottori- ajoneuvon vastuu- vakuutus	Muu moottori- ajoneuvon vakuutus	Meri-, ilmailu- ja kuljetus- vakuutus	
C0020	C0030	C0040	C0050	C0060	C0070	
R0010	0	0	0	0	0	0
R0050	0	0	0	0	0	0
R0060	266	105	0	590	643	27
R0140	0	-2	0	-59	-1	0
R0150	266	107	0	649	644	27
R0160	1 081	524	0	8 590	630	21
R0240	0	0	0	1 264	0	0
R0250	1 081	524	0	7 326	630	21
R0260	1 347	629	0	9 180	1 273	48
R0270	1 347	631	0	7 975	1 274	48
R0280	180	209	0	1 071	485	37
R0290	0	0	0	0	0	0
R0300	0	0	0	0	0	0
R0310	0	0	0	0	0	0
R0320	1 527	838	0	10 251	1 758	85
R0330	0	-2	0	1 205	-1	0
R0340	1 527	840	0	9 046	1 759	85

Vahinkovakuutusten vakuutustekninen vastuuelka

Vakuutustekninen vastuuelka kokonaisuutena laskettuna

Saamiset yhteensä jälleenvakuutussopimuksista/erillisyyhtiöiltä ja rajoitetusta jälleenvakuutuksesta oikaistuina ennustetuilla tappioilla, jotka johtuvat vastapuolen maksukyvyttömyydestä ja liittyvät kokonaisuutena laskettuun vakuutustekniseen vastuuelkaan

Vakuutustekninen vastuuelka laskettuna parhaan estimaatin ja riskimarginaalin summana

Paras estimaatti

Vakuutusmaksuvastuu

Brutto

Saamiset yhteensä jälleenvakuutussopimuksista/erillisyyhtiöiltä ja rajoitetusta jälleenvakuutuksesta oikaistuina ennustetuilla tappioilla, jotka johtuvat vastapuolen maksukyvyttömyydestä
Vakuutusmaksuvastuun nettomääräinen paras estimaatti

Korvausvastuu

Brutto

Saamiset yhteensä jälleenvakuutussopimuksista/erillisyyhtiöiltä ja rajoitetusta jälleenvakuutuksesta oikaistuina ennustetuilla tappioilla, jotka johtuvat vastapuolen maksukyvyttömyydestä
Korvausvastuun nettomääräinen paras estimaatti

Paras estimaatti yhteensä - Brutto

Paras estimaatti yhteensä - Netto

Riskimarginaali

Vakuutusteknisen vastuuelan siirtymätoimenpiteen määrä

Vakuutustekninen vastuuelka kokonaisuutena laskettuna

Paras estimaatti

Riskimarginaali

Vakuutustekninen vastuuelka - Yhteensä

Vakuutustekninen vastuuelka - Yhteensä

Saamiset jälleenvakuutussopimuksista/erillisyyhtiöiltä ja rajoitetusta jälleenvakuutuksesta oikaistuina ennustetuilla tappioilla, jotka johtuvat vastapuolen maksukyvyttömyydestä - Yhteensä

Vakuutustekninen vastuuelka, josta on vähennetty saamiset jälleenvakuutussopimuksista/erillisyyhtiöiltä ja rajoitetusta jälleenvakuutuksesta - Yhteensä

Ensivakuutus ja hyväksytyt suhteelliset jälleenvakuutukset					
Palo- ja muu omaisuusvahinkovakuutus	Yleinen vastuuvakuutus	Luotto- ja takausvakuutus	Oikeusturvavakuutus	Matka-apuvakuutus	Vakuutus muiden taloudellisten menetysten varalta
C0080	C0090	C0100	C0110	C0120	C0130
R0010	0	0	0	0	0
R0050	0	0	0	0	0
R0060	870	85	0	74	25
R0140	-14	0	0	0	0
R0150	884	85	0	74	25
R0160	1 796	389	0	489	63
R0240	371	0	0	0	0
R0250	1 425	389	0	489	63
R0260	2 666	474	0	563	88
R0270	2 309	474	0	563	88
R0280	609	230	0	93	50
R0290	0	0	0	0	0
R0300	0	0	0	0	0
R0310	0	0	0	0	0
R0320	3 275	704	0	656	138
R0330	357	0	0	0	0
R0340	2 918	704	0	656	138

Vahinkovakuutusten vakuutustekninen vastuuelva

Vakuutustekninen vastuuelva kokonaisuutena laskettuna

Saamiset yhteensä jälleenvakuutussopimuksista/erillisyyhtiöiltä ja rajoitetusta jälleenvakuutuksesta oikaistuina ennustetuilla tappioilla, jotka johtuvat vastapuolen maksukyvyttömyydestä ja liittyvät kokonaisuutena laskettuun vakuutustekniseen vastuuelvaan

Vakuutustekninen vastuuelva laskettuna parhaan estimaatin ja riskimarginaalin summana

Paras estimaatti

Vakuutusmaksuvastuu

Brutto

Saamiset yhteensä jälleenvakuutussopimuksista/erillisyyhtiöiltä ja rajoitetusta jälleenvakuutuksesta oikaistuina ennustetuilla tappioilla, jotka johtuvat vastapuolen maksukyvyttömyydestä
Vakuutusmaksuvastuun nettomääräinen paras estimaatti

Korvausvastuu

Brutto

Saamiset yhteensä jälleenvakuutussopimuksista/erillisyyhtiöiltä ja rajoitetusta jälleenvakuutuksesta oikaistuina ennustetuilla tappioilla, jotka johtuvat vastapuolen maksukyvyttömyydestä
Korvausvastuun nettomääräinen paras estimaatti

Paras estimaatti yhteensä - Brutto

Paras estimaatti yhteensä - Netto

Riskimarginaali

Vakuutusteknisen vastuuelvan siirtymätoimenpiteen määrä

Vakuutustekninen vastuuelva kokonaisuutena laskettuna

Paras estimaatti

Riskimarginaali

Vakuutustekninen vastuuelva - Yhteensä

Vakuutustekninen vastuuelva - Yhteensä

Saamiset jälleenvakuutussopimuksista/erillisyyhtiöiltä ja rajoitetusta jälleenvakuutuksesta oikaistuina ennustetuilla tappioilla, jotka johtuvat vastapuolen maksukyvyttömyydestä - Yhteensä

Vakuutustekninen vastuuelva, josta on vähennetty saamiset jälleenvakuutussopimuksista/erillisyyhtiöiltä ja rajoitetusta jälleenvakuutuksesta - Yhteensä

Hyväksytty ei-suhteellinen jälleenvakuutus				
Sairaus- vakuutuksen ei-suhteelli- nen jälleen- vakuutus	Vastuu- vakuutuksen ei-suhteelli- nen jälleen- vakuutus	Meri-, ilmailu- ja kuljetus- vakuutuksen ei-suhteelli- nen jälleen- vakuutus	Omaisuus- vakuutuksen ei-suhteelli- nen jälleen- vakuutus	Vahinko- vakuutus- velvoitteet yhteensä
C0140	C0150	C0160	C0170	C0180
R0010	0	0	0	0
R0050	0	0	0	0
R0060	0	0	0	2 684
R0140	0	0	0	-77
R0150	0	0	0	2 761
R0160	0	0	0	13 583
R0240	0	0	0	1 634
R0250	0	0	0	11 948
R0260	0	0	0	16 267
R0270	0	0	0	14 709
R0280	0	0	0	2 966
R0290	0	0	0	0
R0300	0	0	0	0
R0310	0	0	0	0
R0320	0	0	0	19 233
R0330	0	0	0	1 557
R0340	0	0	0	17 675

Vahinkovakuutustoiminta yhteensä

Vahingon sattumisvuosi / vakuutussopimusvuosi	Z0020	1 - Vahingon sattumisvuosi
---	-------	----------------------------

Maksetut bruttokorvaukset (ei-kumulatiiviset)

(absoluuttinen määrä)

Vuosi	Kehitysvuosi											Kuluvana vuonna	Kaikkien vuosien summa (kumulatiivinen)			
	0	1	2	3	4	5	6	7	8	9	10 & +			C0170	C0180	
Aiemmat	R0100											361	R0100	361	548	
N-9	R0160	0	0	0	0	11	20	19	10	17	17		R0160	17	94	
N-8	R0170	0	0	0	14	32	42	7	5	12			R0170	12	112	
N-7	R0180	0	0	30	101	62	31	116	20				R0180	20	360	
N-6	R0190	0	512	183	72	20	30	13					R0190	13	829	
N-5	R0200	2 794	2 208	307	50	64	8						R0200	8	5 431	
N-4	R0210	5 812	2 100	228	78	24							R0210	24	8 243	
N-3	R0220	6 959	1 846	223	124								R0220	124	9 152	
N-2	R0230	6 438	1 440	212									R0230	212	8 090	
N-1	R0240	7 212	2 569										R0240	2 569	9 781	
N	R0250	12 766											R0250	12 766	12 766	
													Yhteensä	R0260	16 126	55 406

LähiTapiola Kainuu-Koillismaa

S.19.01.21

Vahinkovakuutuskorvaukset

Korvausvastuun bruttomääräinen diskonttaamaton paras estimaatti

(absoluuttinen määrä)

Vuosi	Kehitysvuosi											Vuoden lopussa (diskonttatut tiedot)			
	0	1	2	3	4	5	6	7	8	9	10 & +		C0360		
Aiemmat	R0100												2 436	R0100	2 060
N-9	R0160	0	0	0	0	0	0	0	32	335	325		R0160	269	
N-8	R0170	0	0	0	0	0	0	47	381	307			R0170	242	
N-7	R0180	0	0	0	0	0	62	463	384				R0180	303	
N-6	R0190	0	0	0	0	105	530	451					R0190	357	
N-5	R0200	0	0	0	159	686	543						R0200	429	
N-4	R0210	0	0	237	884	695							R0210	550	
N-3	R0220	0	547	1 155	900								R0220	722	
N-2	R0230	2 508	1 615	1 123									R0230	916	
N-1	R0240	4 455	1 572										R0240	1 329	
N	R0250	5 458											R0250	5 058	
													Yhteensä	R0260	12 235

S.23.01.01

Oma varallisuus

Oma perusvarallisuus ennen delegoidun asetuksen (EU) 2015/35 68 artiklan mukaisia muilla rahoitusaloilla olevien omistusyhteyksien vähennyksiä

Tavanomainen osakepääoma (joka sisältää omat osakkeet)
Tavanomaiseen osakepääomaan liittyvä ylikurssirahasto
Alkupääoma, jäsenen maksuosuudet tai niitä vastaavat oman perusvarallisuuden erät keskinäisten tai niitä vastaavien yritysten osalta
Etuoikeudeltaan huonommat jäsenten keskinäiset rahastot
Ylijäämävarallisuus
Etuoikeutetut osakkeet
Etuoikeutettuihin osakkeisiin liittyvä ylikurssirahasto
Täsmätyserä
Etuoikeudeltaan huonommat velat
Laskennallisten nettoverosaamisten arvoa vastaava määrä
Muut valvontaviranomaisen omaksi perusvarallisuudeksi hyväksymät erät, joita ei ole esitetty edellä

Tilinpäätöksen oma varallisuus, jota ei pitäisi esittää täsmätyseränä ja joka ei täytä Solvenssi II:n mukaisen oman varallisuuden luokitteluperusteita

Tilinpäätöksen oma varallisuus, jota ei pitäisi esittää täsmätyseränä ja joka ei täytä Solvenssi II:n mukaisen oman varallisuuden luokitteluperusteita

Vähennykset

Rahoitus- ja luottolaitoksiin oleviin omistusyhteyksiin perustuvat vähennykset

Oma perusvarallisuus yhteensä vähennysten jälkeen**Oma lisävarallisuus**

Maksamaton tavanomainen osakepääoma, joka on maksettava vaadittaessa mutta jota ei ole vielä vaadittu maksettavaksi

Maksamaton eikä vielä maksettavaksi vaadittu alkupääoma, jäsenten maksuosuudet tai vastaavat oman perusvarallisuuden erät, jotka on maksettava vaadittaessa, keskinäisten tai niitä vastaavien yritysten osalta

Maksamattomat etuoikeutetut osakkeet, jotka on maksettava vaadittaessa mutta joita ei ole vielä vaadittu maksettaviksi

Oikeudellisesti sitova sitoumus merkitä ja maksaa etuoikeudeltaan huonommat velat vaadittaessa

Direktiivin 2009/138/EY 96 artiklan 2 kohdan mukaiset remburssit ja takuut
Muut kuin direktiivin 2009/138/EY 96 artiklan 2 kohdan mukaiset remburssit ja takuut
Direktiivin 2009/138/EY 96 artiklan 3 kohdan ensimmäisen alakohdan mukaiset jäseniltä vaaditut lisämaksut
Jäseniltä vaaditut lisämaksut – Muut kuin direktiivin 2009/138/EY 96 artiklan 3 kohdan ensimmäisessä alakohdassa tarkoitetut
Muu oma lisävarallisuus

Oma lisävarallisuus yhteensä**Käytettävissä oleva ja hyväksyttävä oma varallisuus**

SCR:n täyttämiseksi käytettävissä oleva oma varallisuus yhteensä
MCR:n täyttämiseksi käytettävissä oleva oma varallisuus yhteensä
SCR:n täyttämiseksi hyväksyttävä oma varallisuus yhteensä
MCR:n täyttämiseksi hyväksyttävä oma varallisuus yhteensä

SCR**MCR****Hyväksyttävän oman varallisuuden ja SCR:n suhdeluku****Hyväksyttävän oman varallisuuden ja MCR:n suhdeluku****Täsmätyserä**

Ylijäämä, jonka verran varat ovat velkoja suuremmat
Omat osakkeet (suorassa ja välillisessä omistuksessa olevat)
Odotettavissa olevat osingot, voitonjaot ja maksut
Muut oman perusvarallisuuden erät
Vastaaavuuksorjauskantoja ja erillään pidettäviä rahastoja koskevat sidotun oman pääoman erien oikaisut

Täsmätyserä**Odotettavissa olevat voitot**

Tuleviin vakuutusmaksuihin sisältyvät odotettavissa olevat voitot (EPIFP) – Henkivakuutus
Tuleviin vakuutusmaksuihin sisältyvät odotettavissa olevat voitot (EPIFP) – Vahinkovakuutus

Tuleviin vakuutusmaksuihin sisältyvät odotettavissa olevat voitot (EPIFP) yhteensä

	Yhteensä	Luokka 1 (T1) - käytettävissä rajoituksetta	Luokka 1 (T1) - käytettävissä rajoitetusti	Luokka 2 (T2)	Luokka 3 (T3)
	C0010	C0020	C0030	C0040	C0050
R0010	0	0		0	
R0030	0	0		0	
R0040	11 161	11 161		0	
R0050	0		0	0	0
R0070	0	0			
R0090	0		0	0	0
R0110	0		0	0	0
R0130	31 653	31 653			
R0140	0		0	0	0
R0160	0				0
R0180	0	0	0	0	0
R0220	0				
R0230	0	0	0	0	
R0290	42 814	42 814	0	0	0
R0300	0			0	
R0310	0			0	
R0320	0			0	0
R0330	0			0	0
R0340	0			0	
R0350	0			0	0
R0360	0			0	
R0370	0			0	
R0390	0			0	0

	Yhteensä	Luokka 1 (T1) - käytettävissä rajoituksetta	Luokka 1 (T1) - käytettävissä rajoitetusti	Luokka 2 (T2)	Luokka 3 (T3)
	C0010	C0020	C0030	C0040	C0050
R0400	0			0	0
R0500	42 814	42 814	0	0	0
R0510	42 814	42 814	0	0	
R0540	42 814	42 814	0	0	0
R0550	42 814	42 814	0	0	
R0580	16 891				
R0600	4 223				
R0620	253 %				
R0640	1 014 %				

	C0060
R0700	42 814
R0710	0
R0720	0
R0730	11 161
R0740	0
R0760	31 653
R0770	0
R0780	474
R0790	474

S.25.01.21

Vakavaraisuuspääomavaatimus (SCR) – Standardikaavaa käyttävät yritykset

Perusvakavaraisuuspääomavaatimus

Markkinariski
 Vastapuoliriski
 Henkivakuutusriski
 Sairausvakuutusriski
 Vahinkovakuutusriski
 Hajautus
 Aineettomien hyödykkeiden riski

Perusvakavaraisuuspääomavaatimus

	Brutto-SCR	Yritys-kohtaiset parametrit	Yksinkertaistukset
	C0110	C0090	C0120
R0010	17 737		
R0020	981		
R0030	1 125	ei mitään	
R0040	895	ei mitään	
R0050	4 906	ei mitään	
R0060	-5 196		
R0070	0		
R0100	20 448		

Vakavaraisuuspääomavaatimuksen laskenta

Operatiivinen riski
 Vakuutustekniseen vastuuvelkaan liittyvä tappioiden vaimennusvaikutus
 Laskennallisiin veroihin liittyvä tappioiden vaimennusvaikutus
 Direktiivin 2003/41/EY 4 artiklan mukaisesti harjoitettavan liiketoiminnan pääomavaatimus

Vakavaraisuuspääomavaatimus, ilman pääomavaatimuksen korotusta

Jo tehdyt pääomavaatimuksen korotukset

Vakavaraisuuspääomavaatimus

Muut tiedot SCR:stä

Duraatiopohjaista osakeriskiä koskevan alariskiosion pääomavaatimus
 Jäljellä olevan osan nimellisten SCR:ien kokonaismäärä
 Erillään pidettäviä rahastoja koskevien nimellisten SCR:ien kokonaismäärä
 Vastaavuuskorjauskantojen nimellisten SCR:ien kokonaismäärä
 Erillään pidettävien rahastojen nimellisten SCR:ien yhdistämisestä johtuvat hajautusvaikutukset 304 artiklaa varten

	C0100
R0130	665
R0140	0
R0150	-4 223
R0160	0
R0200	16 891
R0210	0
R0220	16 891
R0400	0
R0410	0
R0420	0
R0430	0
R0440	0

LähiTapiola Kainuu-Koillismaa

S.28.01.01

Vähimmäispääomavaatimus (MCR) – Vain henkivakuutus- tai vahinkovakuutustoiminta tai jälleenvakuutustoiminta

Vahinkovakuutus- ja vahinkojälleenvakuutusvelvoitteisiin sovellettava lineaarisen kaavan osa

MCR_{NL} Tulos

	C0010
R0010	2 889

Sairauskuluvakuutus ja sen suhteellinen jälleenvakuutus
 Vakuutus ansiotulon menetyksen varalta ja sen suhteellinen jälleenvakuutus
 Työntekijän tapaturmavakuutus ja sen suhteellinen jälleenvakuutus
 Moottoriajoneuvon vastuuvakuutus ja sen suhteellinen jälleenvakuutus
 Muu moottoriajoneuvovakuutus ja sen suhteellinen jälleenvakuutus
 Meri-, ilmailu- ja kuljetusvakuutus ja sen suhteellinen jälleenvakuutus
 Palo- ja muu omaisuusvahinkovakuutus ja sen suhteellinen jälleenvakuutus
 Yleinen vastuuvakuutus ja sen suhteellinen jälleenvakuutus
 Luotto- ja takausvakuutus ja sen suhteellinen jälleenvakuutus
 Oikeusturvavakuutus ja sen suhteellinen jälleenvakuutus
 Matka-apuvakuutus ja sen suhteellinen jälleenvakuutus
 Vakuutus muiden taloudellisten menetysten varalta ja sen suhteellinen jälleenvakuutus
 Sairausvakuutuksen ei-suhteellinen jälleenvakuutus
 Vastuuvakuutuksen ei-suhteellinen jälleenvakuutus
 Meri-, ilmailu- ja kuljetusvakuutuksen ei-suhteellinen jälleenvakuutus
 Omaisuusvakuutuksen ei-suhteellinen jälleenvakuutus

	Nettomääräinen (vähennettynä jälleenvakuutus- sopimusten/erillis- yhtiöiden osuudella) paras estimaatti ja vakuutustekninen vastuuvetka kokonaisuutena laskettuna	Nettomääräinen (vähennettynä jälleenvakuutus- sopimusten osuudella) vakuutusmaksutulo viimeisten 12 kuukauden ajalta
	C0020	C0030
R0020	1 347	2 397
R0030	630	892
R0040	0	0
R0050	7 975	4 031
R0060	1 274	5 071
R0070	48	145
R0080	2 309	6 819
R0090	474	636
R0100	0	0
R0110	564	526
R0120	0	0
R0130	88	172
R0140	0	0
R0150	0	0
R0160	0	0
R0170	0	0

Henkivakuutus- ja henkiläjleenvakuutusvelvoitteisiin sovellettava lineaarisen kaavan osa

MCR_L Tulos

	C0040
R0200	500

Oikeuden ylijäämään sisältävät velvoitteet – Taatut etuudet
 Oikeuden ylijäämään sisältävät velvoitteet – Tulevat harkinnanvaraiset lisäetuudet
 Indeksi- ja sijoitussidonnaiset vakuutusvelvoitteet
 Muut henki(jälleenvakuutus- ja sairaus(jälleenvakuutus)velvoitteet
 Kaikkien henki(jälleenvakuutus)velvoitteiden kokonaisriskisumma

	Nettomääräinen (vähennettynä jälleenvakuutus- sopimusten/erillis- yhtiöiden osuudella) paras estimaatti ja vakuutustekninen vastuuvetka kokonaisuutena laskettuna	Nettomääräinen (vähennettynä jälleenvakuutus- sopimusten/erillis- yhtiöiden osuudella) kokonaisriskisumma
	C0050	C0060
R0210	0	
R0220	0	
R0230	0	
R0240	23 827	
R0250		0

Kokonais-MCR:n laskenta

Lineaarinen MCR
 SCR
 MCR:n enimmäistaso
 MCR:n vähimmäistaso
 Yhdistetty MCR
 MCR:n absoluuttinen vähimmäistaso

	C0070
R0300	3 389
R0310	16 891
R0320	7 601
R0330	4 223
R0340	4 223
R0350	3 700
	C0070
R0400	4 223

Vähimmäispääomavaatimus

LähiTapiola Keski-Suomi

Vakavaraisuutta ja taloudellista tilaa koskevan kertomuksen liitteet

Yhtiö julkaisee osana LähiTapiola-ryhmän vakavaraisuutta ja taloudellista tilaa koskevaa kertomusta Solvenssi II -vakavaraisuussäätelyn mukaisesti seuraavat raportointitaulukot 31.12.2018 tilanteessa:

- S.02.01.02 Tase
- S.05.01.02 Vakuutusmaksut, korvaukset ja kulut vakuutuslajeittain
- S.12.01.02 Henkivakuutuksen ja SLT-sairausvakuutuksen vakuutustekninen vastuuelka
- S.17.01.02 Vahinkovakuutusten vakuutustekninen vastuuelka
- S.19.01.21 Vahinkovakuutuskorvaukset
- S.23.01.01 Oma varallisuus
- S.25.01.21 Vakavaraisuuspääomavaatimus (SCR) – Standardikaavaa käyttävät yritykset
- S.28.01.01 Vähimmäispääomavaatimus (MCR) – Vain henkivakuutus- tai vahinkovakuutustoiminta tai jälleenvakuutustoiminta

Esitetyt luvut ovat tuhansia euroja.

S.02.01.02

Tase

Varat

Aineettomat hyödykkeet	
Laskennalliset verosaamiset	
Eläke-etuuksien ylijäämä	
Aineelliset käyttöomaisuushyödykkeet (omassa käytössä)	
Sijoitukset (muut kuin indeksi- ja sijoitussidonnaisiin sopimusten katteena olevat varat)	
Kiinteistöt (muut kuin omassa käytössä olevat)	
Omistusosuudet sidosyrityksissä, mukaan lukien omistusyhteydet	
Osakkeet	
Osakkeet – Listatut	
Osakkeet – Listaamattomat	
Joukkovelkakirjalainat	
Valtion joukkovelkakirjalainat	
Yrityslainat	
Strukturoidut velkakirjat	
Vakuudelliset arvopaperit	
Yhteistä sijoitustoimintaa harjoittavat yritykset	
Johdannaiset	
Talletukset, jotka eivät kuulu muihin rahavaroihin	
Muut sijoitukset	
Indeksi- ja sijoitussidonnaisiin sopimuksiin sijoitetut varat	
Kiinnelainat ja muut lainat	
Lainat, joiden vakuutena on vakuutus sopimus	
Kiinnelainat ja muut lainat yksityishenkilöille	
Muut kiinnelainat ja lainat	
Saamiset jälleenvakuutus sopimuksista :	
Vahinkovakuutus ja NSLT-sairausvakuutus	
Vahinkovakuutus, ilman sairausvakuutusta	
NSLT-sairausvakuutus	
Henkivakuutus ja SLT-sairausvakuutus, ilman sairausvakuutusta ja indeksi- ja sijoitussidonnaisia sopimuksia	
SLT-sairausvakuutus	
Henkivakuutus, ilman sairausvakuutusta ja indeksi- ja sijoitussidonnaisia sopimuksia	
Indeksi- ja sijoitussidonnainen henkivakuutus	
Jälleenvakuutustalletteet	
Vakuutussaamiset ja saamiset vakuutusedustajilta	
Saamiset jälleenvakuutustoiminnasta	
Muut saamiset (myyntisaamiset, ei vakuutuksiin liittyvät)	
Omat osakkeet (suorassa omistuksessa olevat)	
Oman varallisuuden eriin tai maksettaviksi määrättyyn mutta vielä maksamattomaan alkupääomaan liittyvät saamiset	
Rahavarat	
Kaikki muut varat, joita ei ole esitetty muualla	
Varat yhteensä	

	Solvenssi II -arvo
	C0010
R0030	0
R0040	0
R0050	0
R0060	1 466
R0070	149 153
R0080	7 284
R0090	3 514
R0100	131
R0110	97
R0120	34
R0130	2 131
R0140	0
R0150	2 131
R0160	0
R0170	0
R0180	135 985
R0190	0
R0200	0
R0210	108
R0220	0
R0230	0
R0240	0
R0250	0
R0260	0
R0270	3 069
R0280	2 718
R0290	2 721
R0300	-3
R0310	351
R0320	0
R0330	351
R0340	0
R0350	0
R0360	486
R0370	742
R0380	1 105
R0390	0
R0400	0
R0410	2 933
R0420	102
R0500	159 056

S.02.01.02

Tase

Velat

Vakuutustekninen vastuovelka – Vahinkovakuutus

Vakuutustekninen vastuovelka – Vahinkovakuutus (ilman sairausvakuutusta)

Vakuutustekninen vastuovelka kokonaisuutena laskettuna

Paras estimaatti

Riskimarginaali

Vakuutustekninen vastuovelka – NSLT-sairausvakuutus

Vakuutustekninen vastuovelka kokonaisuutena laskettuna

Paras estimaatti

Riskimarginaali

Vakuutustekninen vastuovelka – Henkivakuutus (ilman indeksi- ja sijoitussidonnaisia sopimuksia)

Vakuutustekninen vastuovelka – SLT-sairausvakuutus

Vakuutustekninen vastuovelka kokonaisuutena laskettuna

Paras estimaatti

Riskimarginaali

Vakuutustekninen vastuovelka – Henkivakuutus (ilman sairausvakuutusta sekä indeksi- ja sijoitussidonnaisia sopimuksia)

Vakuutustekninen vastuovelka kokonaisuutena laskettuna

Paras estimaatti

Riskimarginaali

Vakuutustekninen vastuovelka – Indeksi- ja sijoitussidonnainen toiminta

Vakuutustekninen vastuovelka kokonaisuutena laskettuna

Paras estimaatti

Riskimarginaali

Ehdolliset velat

Muut varaukset kuin vakuutustekninen vastuovelka

Eläkevelvoitteet

Jälleenvakuuttajilta pidätetyt talletteet

Laskennalliset verovelat

Johdannaiset

Velat luottolaitoksille

Muut rahoitusvelat kuin velat luottolaitoksille

Vakuutusvelat ja velat vakuutusedustajille

Jälleenvakuutusvelat

Velat (ostovelat, ei vakuutusvelat)

Etuoikeudeltaan huonommat velat

Omaan perusvarallisuuteen kuulumattomat etuoikeudeltaan huonommat velat

Omaan perusvarallisuuteen kuuluvat etuoikeudeltaan huonommat velat

Kaikki muut velat, joita ei ole esitetty muualla

Velat yhteensä

Ylijäämä, jonka verran varat ovat velkoja suuremmat

	Solvenssi II -arvo
	C0010
R0510	33 382
R0520	29 635
R0530	0
R0540	25 525
R0550	4 110
R0560	3 747
R0570	0
R0580	3 134
R0590	613
R0600	31 339
R0610	17
R0620	0
R0630	16
R0640	1
R0650	31 322
R0660	0
R0670	30 783
R0680	539
R0690	0
R0700	0
R0710	0
R0720	0
R0740	0
R0750	0
R0760	0
R0770	0
R0780	11 199
R0790	0
R0800	0
R0810	0
R0820	664
R0830	0
R0840	2 269
R0850	0
R0860	0
R0870	0
R0880	0
R0900	78 853
R1000	80 203

Henkivakuutuksen ja SLT-sairausvakuutuksen vakuutustekninen vastuuvélka

Vakuutustekninen vastuuvélka kokonaisuutena laskettuna

Saamiset yhteensä jälleenvakuutus-sopimuksista/erillisyyhtiöiltä ja rajoitetusta jälleenvakuutuksesta oikaistuina ennustetuilla tappioilla, jotka johtuvat vastapuolen maksukyvyttömyydestä ja liittyvät kokonaisuutena laskettuun vakuutustekniseen vastuuvélkaan

Vakuutustekninen vastuuvélka laskettuna parhaan estimaatin ja riskimarginaalin summana

Paras estimaatti

Bruttomääräinen paras estimaatti

Saamiset yhteensä jälleenvakuutus-sopimuksista/erillisyyhtiöiltä ja rajoitetusta jälleenvakuutuksesta oikaistuina ennustetuilla tappioilla, jotka johtuvat vastapuolen maksukyvyttömyydestä

Paras estimaatti, josta on vähennetty saamiset jälleenvakuutus-sopimuksista/erillisyyhtiöiltä ja rajoitetusta jälleenvakuutuksesta - Yhteensä

Riskimarginaali

Vakuutusteknisen vastuuvélkan siirtymätoimenpiteen määrä

Vakuutustekninen vastuuvélka kokonaisuutena laskettuna

Paras estimaatti

Riskimarginaali

Vakuutustekninen vastuuvélka - Yhteensä

	Indeksi- ja sijoitussidonnainen vakuutus			Muu henkivakuutus			Vahinko- vakuutus- sopimuksiin pohjautuvat ja muuhun vakuutus- velvoitteeseen kuin sairaus- vakuutus- velvoitteisiin liittyvät annuiteetit	
	Ylijäämään oikeuttava vakuutus							
	C0020	C0030	C0040	C0050	C0060	C0070	C0080	C0090
R0010	0	0			0			0
R0020	0	0			0			0
R0030	0		0	0		0	0	30 783
R0080	0		0	0		0	0	351
R0090	0		0	0		0	0	30 432
R0100	0	0			0			539
R0110	0	0			0			0
R0120	0		0	0		0	0	0
R0130	0	0			0			0
R0200	0	0			0			31 322

Henkivakuutuksen ja SLT-sairausvakuutuksen vakuutustekninen vastuuelka

Vakuutustekninen vastuuelka kokonaisuutena laskettuna

Saamiset yhteensä jälleenvakuutus- ja erillisyyhtiöiltä ja rajoitetusta jälleenvakuutuksesta oikaistuina ennustetuilla tappioilla, jotka johtuvat vastapuolen maksukyvyttömyydestä ja liittyvät kokonaisuutena laskettuun vakuutustekniseen vastuuelkaan

Vakuutustekninen vastuuelka laskettuna parhaan estimaatin ja riskimarginaalin summana

Paras estimaatti

Bruttomääräinen paras estimaatti

Saamiset yhteensä jälleenvakuutus- ja erillisyyhtiöiltä ja rajoitetusta jälleenvakuutuksesta oikaistuina ennustetuilla tappioilla, jotka johtuvat vastapuolen maksukyvyttömyydestä

Paras estimaatti, josta on vähennetty saamiset jälleenvakuutus- ja erillisyyhtiöiltä ja rajoitetusta jälleenvakuutuksesta - Yhteensä

Riskimarginaali

Vakuutusteknisen vastuuelan siirtymätoimenpiteen määrä

Vakuutustekninen vastuuelka kokonaisuutena laskettuna

Paras estimaatti

Riskimarginaali

Vakuutustekninen vastuuelka - Yhteensä

	Hyväksytty jälleenvakuutus	Yhteensä (muu henkivakuutus kuin sairausvakuutus, mukaan lukien sijoitus-sidonnainen vakuutus)	Sairausvakuutus (ensivakuutus)		Vahinkovakuutus-sopimuksiin pohjautuvat ja sairausvakuutusvelvoitteisiin liittyvät annuiteetit	Sairausvakuutus (hyväksytty jälleenvakuutus)	Yhteensä (SLT-sairausvakuutus)	
			Optioita ja takuita sisältämättömät sopimukset	Optioita tai takuita sisältävät sopimukset				
	C0100	C0150	C0160	C0170	C0180	C0190	C0200	C0210
R0010	0	0	0			0	0	0
R0020	0	0	0			0	0	0
R0030	0	30 783		0	0	16	0	16
R0080	0	351		0	0	0	0	0
R0090	0	30 432		0	0	16	0	16
R0100	0	539	0			1	0	1
R0110	0	0	0			0	0	0
R0120	0	0		0	0	0	0	0
R0130	0	0	0			0	0	0
R0200	0	31 322	0			17	0	17

Vahinkovakuutusten vakuutustekninen vastuuelva

Vakuutustekninen vastuuelva kokonaisuutena laskettuna

Saamiset yhteensä jälleenvakuutussopimuksista/erillisyyhtiöiltä ja rajoitetusta jälleenvakuutuksesta oikaistuina ennustetuilla tappioilla, jotka johtuvat vastapuolen maksukyvyttömyydestä ja liittyvät kokonaisuutena laskettuun vakuutustekniseen vastuuelvaan

Vakuutustekninen vastuuelva laskettuna parhaan estimaatin ja riskimarginaalin summana

Paras estimaatti

Vakuutusmaksuvastuu

Brutto

Saamiset yhteensä jälleenvakuutussopimuksista/erillisyyhtiöiltä ja rajoitetusta jälleenvakuutuksesta oikaistuina ennustetuilla tappioilla, jotka johtuvat vastapuolen maksukyvyttömyydestä
Vakuutusmaksuvastuun nettomääräinen paras estimaatti

Korvausvastuu

Brutto

Saamiset yhteensä jälleenvakuutussopimuksista/erillisyyhtiöiltä ja rajoitetusta jälleenvakuutuksesta oikaistuina ennustetuilla tappioilla, jotka johtuvat vastapuolen maksukyvyttömyydestä
Korvausvastuun nettomääräinen paras estimaatti

Paras estimaatti yhteensä - Brutto

Paras estimaatti yhteensä - Netto

Riskimarginaali

Vakuutusteknisen vastuuelvan siirtymätoimenpiteen määrä

Vakuutustekninen vastuuelva kokonaisuutena laskettuna

Paras estimaatti

Riskimarginaali

Vakuutustekninen vastuuelva - Yhteensä

Vakuutustekninen vastuuelva - Yhteensä

Saamiset jälleenvakuutussopimuksista/erillisyyhtiöiltä ja rajoitetusta jälleenvakuutuksesta oikaistuina ennustetuilla tappioilla, jotka johtuvat vastapuolen maksukyvyttömyydestä - Yhteensä

Vakuutustekninen vastuuelva, josta on vähennetty saamiset jälleenvakuutussopimuksista/erillisyyhtiöiltä ja rajoitetusta jälleenvakuutuksesta - Yhteensä

Ensivakuutus ja hyväksytyt suhteelliset jälleenvakuutukset						
Sairauskulu- vakuutus	Vakuutus ansiotulon menetyksen varalta	Työntekijän tapaturma- vakuutus	Moottori- ajoneuvon vastuu- vakuutus	Muu moottori- ajoneuvon vakuutus	Meri-, ilmailu- ja kuljetus- vakuutus	
C0020	C0030	C0040	C0050	C0060	C0070	
R0010	0	0	0	0	0	0
R0050	0	0	0	0	0	0
R0060	552	100	0	937	1 003	52
R0140	0	-3	0	-67	-3	0
R0150	552	103	0	1 004	1 006	52
R0160	1 795	687	0	11 979	952	33
R0240	0	0	0	1 582	0	0
R0250	1 795	687	0	10 397	952	33
R0260	2 347	787	0	12 916	1 955	85
R0270	2 347	790	0	11 401	1 958	85
R0280	304	308	0	1 426	728	101
R0290	0	0	0	0	0	0
R0300	0	0	0	0	0	0
R0310	0	0	0	0	0	0
R0320	2 651	1 095	0	14 342	2 683	186
R0330	0	-3	0	1 515	-3	0
R0340	2 651	1 098	0	12 827	2 686	186

Vahinkovakuutusten vakuutustekninen vastuuelka

Vakuutustekninen vastuuelka kokonaisuutena laskettuna

Saamiset yhteensä jälleenvakuutussopimuksista/erillisyyhtiöiltä ja rajoitetusta jälleenvakuutuksesta oikaistuina ennustetuilla tappioilla, jotka johtuvat vastapuolen maksukyvyttömyydestä ja liittyvät kokonaisuutena laskettuun vakuutustekniseen vastuuelkaan

Vakuutustekninen vastuuelka laskettuna parhaan estimaatin ja riskimarginaalin summana

Paras estimaatti

Vakuutusmaksuvastuu

Brutto

Saamiset yhteensä jälleenvakuutussopimuksista/erillisyyhtiöiltä ja rajoitetusta jälleenvakuutuksesta oikaistuina ennustetuilla tappioilla, jotka johtuvat vastapuolen maksukyvyttömyydestä
Vakuutusmaksuvastuun nettomääräinen paras estimaatti

Korvausvastuu

Brutto

Saamiset yhteensä jälleenvakuutussopimuksista/erillisyyhtiöiltä ja rajoitetusta jälleenvakuutuksesta oikaistuina ennustetuilla tappioilla, jotka johtuvat vastapuolen maksukyvyttömyydestä
Korvausvastuun nettomääräinen paras estimaatti

Paras estimaatti yhteensä - Brutto

Paras estimaatti yhteensä - Netto

Riskimarginaali

Vakuutusteknisen vastuuelan siirtymätoimenpiteen määrä

Vakuutustekninen vastuuelka kokonaisuutena laskettuna

Paras estimaatti

Riskimarginaali

Vakuutustekninen vastuuelka - Yhteensä

Vakuutustekninen vastuuelka - Yhteensä

Saamiset jälleenvakuutussopimuksista/erillisyyhtiöiltä ja rajoitetusta jälleenvakuutuksesta oikaistuina ennustetuilla tappioilla, jotka johtuvat vastapuolen maksukyvyttömyydestä - Yhteensä

Vakuutustekninen vastuuelka, josta on vähennetty saamiset jälleenvakuutussopimuksista/erillisyyhtiöiltä ja rajoitetusta jälleenvakuutuksesta - Yhteensä

Ensivakuutus ja hyväksytyt suhteelliset jälleenvakuutus					
Palo- ja muu omaisuusvahinkovakuutus	Yleinen vastuuvakuutus	Luotto- ja takausvakuutus	Oikeusturvavakuutus	Matka-apuvakuutus	Vakuutus muiden taloudellisten menetysten varalta
C0080	C0090	C0100	C0110	C0120	C0130
R0010	0	0	0	0	0
R0050	0	0	0	0	0
R0060	1 899	161	0	155	22
R0140	-27	-1	0	0	-1
R0150	1 926	162	0	155	23
R0160	4 614	2 309	0	1 187	222
R0240	340	797	0	0	100
R0250	4 274	1 512	0	1 187	122
R0260	6 513	2 470	0	1 342	244
R0270	6 200	1 674	0	1 342	145
R0280	1 177	414	0	188	76
R0290	0	0	0	0	0
R0300	0	0	0	0	0
R0310	0	0	0	0	0
R0320	7 690	2 884	0	1 530	320
R0330	313	796	0	0	99
R0340	7 377	2 088	0	1 530	221

Vakuutustekninen vastuuvulka kokonaisuutena laskettuna

Saamiset yhteensä jälleenvakuutussopimuksista/erillisyyhtiöiltä ja rajoitetusta jälleenvakuutuksesta oikaistuina ennustetuilla tappioilla, jotka johtuvat vastapuolen maksukyvyttömyydestä ja liittyvät kokonaisuutena laskettuun vakuutustekniseen vastuuvulkaan

Vakuutustekninen vastuuvulka laskettuna parhaan estimaatin ja riskimarginaalin summana**Paras estimaatti****Vakuutusmaksuvastuu**

Brutto

Saamiset yhteensä jälleenvakuutussopimuksista/erillisyyhtiöiltä ja rajoitetusta jälleenvakuutuksesta oikaistuina ennustetuilla tappioilla, jotka johtuvat vastapuolen maksukyvyttömyydestä
Vakuutusmaksuvastuun nettomääräinen paras estimaatti

Korvausvastuu

Brutto

Saamiset yhteensä jälleenvakuutussopimuksista/erillisyyhtiöiltä ja rajoitetusta jälleenvakuutuksesta oikaistuina ennustetuilla tappioilla, jotka johtuvat vastapuolen maksukyvyttömyydestä
Korvausvastuun nettomääräinen paras estimaatti

Paras estimaatti yhteensä - Brutto**Paras estimaatti yhteensä - Netto****Riskimarginaali****Vakuutusteknisen vastuuvulan siirtymätoimenpiteen määrä**

Vakuutustekninen vastuuvulka kokonaisuutena laskettuna

Paras estimaatti

Riskimarginaali

Vakuutustekninen vastuuvulka - Yhteensä

Vakuutustekninen vastuuvulka - Yhteensä

Saamiset jälleenvakuutussopimuksista/erillisyyhtiöiltä ja rajoitetusta jälleenvakuutuksesta oikaistuina ennustetuilla tappioilla, jotka johtuvat vastapuolen maksukyvyttömyydestä - Yhteensä

Vakuutustekninen vastuuvulka, josta on vähennetty saamiset jälleenvakuutussopimuksista/erillisyyhtiöiltä ja rajoitetusta jälleenvakuutuksesta - Yhteensä

Hyväksytty ei-suhteellinen jälleenvakuutus				
Sairaus- vakuutuksen ei-suhteelli- nen jälleen- vakuutus	Vastuu- vakuutuksen ei-suhteelli- nen jälleen- vakuutus	Meri-, ilmailu- ja kuljetus- vakuutuksen ei-suhteelli- nen jälleen- vakuutus	Omaisuus- vakuutuksen ei-suhteelli- nen jälleen- vakuutus	Vahinko- vakuutus- velvoitteet yhteensä
C0140	C0150	C0160	C0170	C0180
R0010	0	0	0	0
R0050	0	0	0	0
R0060	0	0	0	4 882
R0140	0	0	0	-100
R0150	0	0	0	4 983
R0160	0	0	0	23 777
R0240	0	0	0	2 819
R0250	0	0	0	20 959
R0260	0	0	0	28 659
R0270	0	0	0	25 942
R0280	0	0	0	4 722
R0290	0	0	0	0
R0300	0	0	0	0
R0310	0	0	0	0
R0320	0	0	0	33 381
R0330	0	0	0	2 719
R0340	0	0	0	30 664

Vahinkovakuutustoiminta yhteensä

Vahingon sattumisvuosi / vakuutussopimusvuosi	Z0020	1 - Vahingon sattumisvuosi
---	-------	----------------------------

Maksetut bruttokorvaukset (ei-kumulatiiviset)

(absoluuttinen määrä)

Vuosi	Kehitysvuosi											Kuluvana vuonna	Kaikkien vuosien summa (kumulatiivinen)			
	0	1	2	3	4	5	6	7	8	9	10 & +			C0170	C0180	
Aiemmat	R0100											582	R0100	582	828	
N-9	R0160	0	0	0	0	3	15	37	17	30	32		R0160	32	134	
N-8	R0170	0	0	0	-11	18	25	11	4	6			R0170	6	53	
N-7	R0180	0	0	67	140	108	55	80	13				R0180	13	462	
N-6	R0190	0	980	466	134	78	150	90					R0190	90	1 898	
N-5	R0200	3 578	4 730	482	134	101	13						R0200	13	9 037	
N-4	R0210	10 875	4 265	294	168	63							R0210	63	15 664	
N-3	R0220	11 404	3 521	450	202								R0220	202	15 577	
N-2	R0230	12 542	3 820	610									R0230	610	16 972	
N-1	R0240	13 938	4 250										R0240	4 250	18 188	
N	R0250	16 925											R0250	16 925	16 925	
													Yhteensä	R0260	22 785	95 739

Korvausvastuun bruttomääräinen diskonttaamaton paras estimaatti

(absoluuttinen määrä)

Vuosi	Kehitysvuosi											Vuoden lopussa (diskonttatut tiedot)			
	0	1	2	3	4	5	6	7	8	9	10 & +				
Aiemmat	R0100												2 224	R0100	1 829
N-9	R0160	0	0	0	0	0	0	0	37	577	526		R0160	433	
N-8	R0170	0	0	0	0	0	0	70	655	489			R0170	382	
N-7	R0180	0	0	0	0	0	90	805	622				R0180	490	
N-6	R0190	0	0	0	0	125	942	735					R0190	581	
N-5	R0200	0	0	0	173	1 202	906						R0200	720	
N-4	R0210	0	0	390	1 538	1 177							R0210	942	
N-3	R0220	0	936	2 257	1 773								R0220	1 480	
N-2	R0230	6 943	4 404	2 904									R0230	2 560	
N-1	R0240	9 676	3 352										R0240	2 936	
N	R0250	9 469											R0250	8 906	
													Yhteensä	R0260	21 260

S.23.01.01

Oma varallisuus

Oma perusvarallisuus ennen delegoidun asetuksen (EU) 2015/35 68 artiklan mukaisia muilla rahoitusaloilla olevien omistusyhteyksien vähennyksiä

Tavanomainen osakepääoma (joka sisältää omat osakkeet)
 Tavanomaiseen osakepääomaan liittyvä ylikurssirahasto
 Alkupääoma, jäsenten maksuosuudet tai niitä vastaavat oman perusvarallisuuden erät keskinäisten tai niitä vastaavien yritysten osalta
 Etuoikeudeltaan huonommat jäsenten keskinäiset rahastot
 Ylijäämävarallisuus
 Etuoikeutetut osakkeet
 Etuoikeutettuihin osakkeisiin liittyvä ylikurssirahasto
 Täsmäytyserä
 Etuoikeudeltaan huonommat velat
 Laskennallisten nettoverosaamisten arvoa vastaava määrä
 Muut valvontaviranomaisen omaksi perusvarallisuudeksi hyväksymät erät, joita ei ole esitetty edellä

Tilinpäätöksen oma varallisuus, jota ei pitäisi esittää täsmäytyseränä ja joka ei täytä Solvenssi II:n mukaisen oman varallisuuden luokitteluperusteita

Tilinpäätöksen oma varallisuus, jota ei pitäisi esittää täsmäytyseränä ja joka ei täytä Solvenssi II:n mukaisen oman varallisuuden luokitteluperusteita

Vähennykset

Rahoitus- ja luottolaitoksiin oleviin omistusyhteyksiin perustuvat vähennykset

Oma perusvarallisuus yhteensä vähennysten jälkeen**Oma lisävarallisuus**

Maksamaton tavanomainen osakepääoma, joka on maksettava vaadittaessa mutta jota ei ole vielä vaadittu maksettavaksi

Maksamaton eikä vielä maksettavaksi vaadittu alkupääoma, jäsenten maksuosuudet tai vastaavat oman perusvarallisuuden erät, jotka on maksettava vaadittaessa, keskinäisten tai niitä vastaavien yritysten osalta

Maksamattomat etuoikeutetut osakkeet, jotka on maksettava vaadittaessa mutta joita ei ole vielä vaadittu maksettaviksi

Oikeudellisesti sitova sitoumus merkitä ja maksaa etuoikeudeltaan huonommat velat vaadittaessa

Direktiivin 2009/138/EY 96 artiklan 2 kohdan mukaiset remburssit ja takuut
 Muut kuin direktiivin 2009/138/EY 96 artiklan 2 kohdan mukaiset remburssit ja takuut
 Direktiivin 2009/138/EY 96 artiklan 3 kohdan ensimmäisen alakohdan mukaiset jäseniltä vaaditut lisämaksut
 Jäseniltä vaaditut lisämaksut – Muut kuin direktiivin 2009/138/EY 96 artiklan 3 kohdan ensimmäisessä alakohdassa tarkoitetut
 Muu oma lisävarallisuus

Oma lisävarallisuus yhteensä**Käytettävissä oleva ja hyväksyttävä oma varallisuus**

SCR:n täyttämiseksi käytettävissä oleva oma varallisuus yhteensä
 MCR:n täyttämiseksi käytettävissä oleva oma varallisuus yhteensä
 SCR:n täyttämiseksi hyväksyttävä oma varallisuus yhteensä
 MCR:n täyttämiseksi hyväksyttävä oma varallisuus yhteensä

SCR**MCR****Hyväksyttävän oman varallisuuden ja SCR:n suhdeluku****Hyväksyttävän oman varallisuuden ja MCR:n suhdeluku****Täsmäytyserä**

Ylijäämä, jonka verran varat ovat velkoja suuremmat
 Omat osakkeet (suorassa ja välillisessä omistuksessa olevat)
 Odotettavissa olevat osingot, voitonjaot ja maksut
 Muut oman perusvarallisuuden erät
 Vastaaavuukskorjauskantaja ja erillään pidettäviä rahastoja koskevat sidotun oman pääoman erien oikaisut

Täsmäytyserä**Odotettavissa olevat voitot**

Tuleviin vakuutusmaksuihin sisältyvät odotettavissa olevat voitot (EPIFP) – Henkivakuutus
 Tuleviin vakuutusmaksuihin sisältyvät odotettavissa olevat voitot (EPIFP) – Vahinkovakuutus

Tuleviin vakuutusmaksuihin sisältyvät odotettavissa olevat voitot (EPIFP) yhteensä

	Yhteensä	Luokka 1 (T1) - käytettävissä rajoituksetta	Luokka 1 (T1) - käytettävissä rajoitetusti	Luokka 2 (T2)	Luokka 3 (T3)
	C0010	C0020	C0030	C0040	C0050
R0010	0	0		0	
R0030	0	0		0	
R0040	16 192	16 192		0	
R0050	0		0	0	0
R0070	0	0			
R0090	0		0	0	0
R0110	0		0	0	0
R0130	64 011	64 011			
R0140	0		0	0	0
R0160	0				0
R0180	0	0	0	0	0
R0220	0				
R0230	0	0	0	0	
R0290	80 203	80 203	0	0	0
R0300	0			0	
R0310	0			0	
R0320	0			0	0
R0330	0			0	0
R0340	0			0	
R0350	0			0	0
R0360	0			0	
R0370	0			0	
R0390	0			0	0

	Yhteensä	Luokka 1 (T1) - käytettävissä rajoituksetta	Luokka 1 (T1) - käytettävissä rajoitetusti	Luokka 2 (T2)	Luokka 3 (T3)
	C0010	C0020	C0030	C0040	C0050
R0400	0			0	0
R0500	80 203	80 203	0	0	0
R0510	80 203	80 203	0	0	
R0540	80 203	80 203	0	0	0
R0550	80 203	80 203	0	0	
R0580	28 001				
R0600	7 000				
R0620	286 %				
R0640	1 146 %				

	C0060
R0700	80 203
R0710	0
R0720	0
R0730	16 192
R0740	0
R0760	64 011
R0770	0
R0780	817
R0790	817

S.25.01.21

Vakavaraisuuspääomavaatimus (SCR) – Standardikaavaa käyttävät yritykset

Perusvakavaraisuuspääomavaatimus

Markkinariski
 Vastapuoliriski
 Henkivakuutusriski
 Sairausvakuutusriski
 Vahinkovakuutusriski
 Hajautus
 Aineettomien hyödykkeiden riski

Perusvakavaraisuuspääomavaatimus

	Brutto-SCR	Yritys-kohtaiset parametrit	Yksinkertaistukset
	C0110	C0090	C0120
R0010	28 797		
R0020	1 987		
R0030	1 669	ei mitään	
R0040	1 600	ei mitään	
R0050	8 779	ei mitään	
R0060	-9 073		
R0070	0		
R0100	33 761		

Vakavaraisuuspääomavaatimuksen laskenta

Operatiivinen riski
 Vakuutustekniseen vastuuvelkaan liittyvä tappioiden vaimennusvaikutus
 Laskennallisiin veroihin liittyvä tappioiden vaimennusvaikutus
 Direktiivin 2003/41/EY 4 artiklan mukaisesti harjoitettavan liiketoiminnan pääomavaatimus

Vakavaraisuuspääomavaatimus, ilman pääomavaatimuksen korotusta

Jo tehdyt pääomavaatimuksen korotukset

Vakavaraisuuspääomavaatimus

Muut tiedot SCR:stä

Duraatiopohjaista osakeriskiä koskevan alariskiosion pääomavaatimus
 Jäljellä olevan osan nimellisten SCR:ien kokonaismäärä
 Erillään pidettäviä rahastoja koskevien nimellisten SCR:ien kokonaismäärä
 Vastaavuuskorjauskantojen nimellisten SCR:ien kokonaismäärä
 Erillään pidettävien rahastojen nimellisten SCR:ien yhdistämisestä johtuvat hajautusvaikutukset 304 artiklaa varten

	C0100
R0130	1 241
R0140	0
R0150	-7 000
R0160	0
R0200	28 001
R0210	0
R0220	28 001
R0400	0
R0410	0
R0420	0
R0430	0
R0440	0

S.28.01.01

Vähimmäispääomavaatimus (MCR) – Vain henkivakuutus- tai vahinkovakuutustoiminta tai jälleenvakuutustoiminta

Vahinkovakuutus- ja vahinkojälleenvakuutusvelvoitteisiin sovellettava lineaarisen kaavan osa

MCR _{NL} Tulos		C0010
	R0010	5 359

Sairauskuluvakuutus ja sen suhteellinen jälleenvakuutus
 Vakuutus ansiotulon menetyksen varalta ja sen suhteellinen jälleenvakuutus
 Työntekijän tapaturmavakuutus ja sen suhteellinen jälleenvakuutus
 Moottoriajoneuvon vastuuvakuutus ja sen suhteellinen jälleenvakuutus
 Muu moottoriajoneuvovakuutus ja sen suhteellinen jälleenvakuutus
 Meri-, ilmailu- ja kuljetusvakuutus ja sen suhteellinen jälleenvakuutus
 Palo- ja muu omaisuusvahinkovakuutus ja sen suhteellinen jälleenvakuutus
 Yleinen vastuuvakuutus ja sen suhteellinen jälleenvakuutus
 Luotto- ja takausvakuutus ja sen suhteellinen jälleenvakuutus
 Oikeusturvavakuutus ja sen suhteellinen jälleenvakuutus
 Matka-apuvakuutus ja sen suhteellinen jälleenvakuutus
 Vakuutus muiden taloudellisten menetysten varalta ja sen suhteellinen jälleenvakuutus
 Sairausvakuutuksen ei-suhteellinen jälleenvakuutus
 Vastuuvakuutuksen ei-suhteellinen jälleenvakuutus
 Meri-, ilmailu- ja kuljetusvakuutuksen ei-suhteellinen jälleenvakuutus
 Omaisuusvakuutuksen ei-suhteellinen jälleenvakuutus

	Nettomääräinen (vähennettynä jälleenvakuutus- sopimusten/erillis- yhtiöiden osuudella) paras estimaatti ja vakuutustekninen vastuuvetka kokonaisuutena laskettuna	Nettomääräinen (vähennettynä jälleenvakuutus- sopimusten osuudella) vakuutusmaksutulo viimeisten 12 kuukauden ajalta
	C0020	C0030
R0020	2 347	4 665
R0030	790	1 602
R0040	0	0
R0050	11 401	7 511
R0060	1 958	8 852
R0070	85	421
R0080	6 200	13 563
R0090	1 673	1 366
R0100	0	0
R0110	1 342	1 082
R0120	0	0
R0130	145	291
R0140	0	0
R0150	0	0
R0160	0	0
R0170	0	0

Henkivakuutus- ja henkijälleenvakuutusvelvoitteisiin sovellettava lineaarisen kaavan osa

MCR _L Tulos		C0040
	R0200	639

Oikeuden ylijäämään sisältävät velvoitteet – Taatut etuudet
 Oikeuden ylijäämään sisältävät velvoitteet – Tulevat harkinnanvaraiset lisäetuudet
 Indeksi- ja sijoitussidonnaiset vakuutusvelvoitteet
 Muut henki(jälleenvakuutus- ja sairaus(jälleenvakuutus)velvoitteet
 Kaikkien henki(jälleenvakuutus)velvoitteiden kokonaisriskisumma

	Nettomääräinen (vähennettynä jälleenvakuutus- sopimusten/erillis- yhtiöiden osuudella) paras estimaatti ja vakuutustekninen vastuuvetka kokonaisuutena laskettuna	Nettomääräinen (vähennettynä jälleenvakuutus- sopimusten/erillis- yhtiöiden osuudella) kokonaisriskisumma
	C0050	C0060
R0210	0	
R0220	0	
R0230	0	
R0240	30 449	
R0250		0

Kokonais-MCR:n laskenta

Lineaarinen MCR SCR MCR:n enimmäistaso MCR:n vähimmäistaso Yhdistetty MCR MCR:n absoluuttinen vähimmäistaso		C0070
	R0300	5 999
	R0310	28 001
	R0320	12 600
	R0330	7 000
	R0340	7 000
R0350	3 700	
		C0070
Vähimmäispääomavaatimus	R0400	7 000

LähiTapiola Lappi

Vakavaraisuutta ja taloudellista tilaa koskevan kertomuksen liitteet

Yhtiö julkaisee osana LähiTapiola-ryhmän vakavaraisuutta ja taloudellista tilaa koskevaa kertomusta Solvenssi II -vakavaraisuussäätelyn mukaisesti seuraavat raportointitaulukot 31.12.2018 tilanteessa:

- S.02.01.02 Tase
- S.05.01.02 Vakuutusmaksut, korvaukset ja kulut vakuutuslajeittain
- S.12.01.02 Henkivakuutuksen ja SLT-sairausvakuutuksen vakuutustekninen vastuuelka
- S.17.01.02 Vahinkovakuutusten vakuutustekninen vastuuelka
- S.19.01.21 Vahinkovakuutuskorvaukset
- S.23.01.01 Oma varallisuus
- S.25.01.21 Vakavaraisuuspääomavaatimus (SCR) – Standardikaavaa käyttävät yritykset
- S.28.01.01 Vähimmäispääomavaatimus (MCR) – Vain henkivakuutus- tai vahinkovakuutustoiminta tai jälleenvakuutustoiminta

Esitetyt luvut ovat tuhansia euroja.

S.02.01.02

Tase

Varat

Aineettomat hyödykkeet	
Laskennalliset verosaamiset	
Eläke-etuuksien ylijäämä	
Aineelliset käyttöomaisuushyödykkeet (omassa käytössä)	
Sijoitukset (muut kuin indeksi- ja sijoitussidonnaisiin sopimusten katteena olevat varat)	
Kiinteistöt (muut kuin omassa käytössä olevat)	
Omistussuudet sidosyrityksissä, mukaan lukien omistusyhteydet	
Osakkeet	
Osakkeet – Listatut	
Osakkeet – Listaamattomat	
Joukkovelkakirjalainat	
Valtion joukkovelkakirjalainat	
Yrityslainat	
Strukturoidut velkakirjat	
Vakuudelliset arvopaperit	
Yhteistä sijoitustoimintaa harjoittavat yritykset	
Johdannaiset	
Talletukset, jotka eivät kuulu muihin rahavaroihin	
Muut sijoitukset	
Indeksi- ja sijoitussidonnaisiin sopimuksiin sijoitetut varat	
Kiinnelainat ja muut lainat	
Lainat, joiden vakuutena on vakuutus sopimus	
Kiinnelainat ja muut lainat yksityishenkilöille	
Muut kiinnelainat ja lainat	
Saamiset jälleenvakuutus sopimuksista :	
Vahinkovakuutus ja NSLT-sairausvakuutus	
Vahinkovakuutus, ilman sairausvakuutusta	
NSLT-sairausvakuutus	
Henkivakuutus ja SLT-sairausvakuutus, ilman sairausvakuutusta ja indeksi- ja sijoitussidonnaisia sopimuksia	
SLT-sairausvakuutus	
Henkivakuutus, ilman sairausvakuutusta ja indeksi- ja sijoitussidonnaisia sopimuksia	
Indeksi- ja sijoitussidonnainen henkivakuutus	
Jälleenvakuutustalletteet	
Vakuutussaamiset ja saamiset vakuutusedustajilta	
Saamiset jälleenvakuutustoiminnasta	
Muut saamiset (myyntisaamiset, ei vakuutuksiin liittyvät)	
Omat osakkeet (suorassa omistuksessa olevat)	
Oman varallisuuden eriin tai maksettaviksi määrättyyn mutta vielä maksamattomaan alkupääomaan liittyvät saamiset	
Rahavarat	
Kaikki muut varat, joita ei ole esitetty muualla	
Varat yhteensä	

	Solvenssi II -arvo
	C0010
R0030	0
R0040	0
R0050	0
R0060	1 834
R0070	109 605
R0080	1 846
R0090	3 233
R0100	218
R0110	217
R0120	1
R0130	2 131
R0140	0
R0150	2 131
R0160	0
R0170	0
R0180	102 177
R0190	0
R0200	0
R0210	0
R0220	0
R0230	0
R0240	0
R0250	0
R0260	0
R0270	2 521
R0280	1 759
R0290	1 762
R0300	-2
R0310	761
R0320	0
R0330	761
R0340	0
R0350	0
R0360	534
R0370	260
R0380	625
R0390	0
R0400	0
R0410	1 865
R0420	123
R0500	117 367

S.02.01.02

Tase

Velat

	Solvenssi II -arvo C0010
Vakuutustekninen vastuovelka – Vahinkovakuutus	R0510 31 295
Vakuutustekninen vastuovelka – Vahinkovakuutus (ilman sairausvakuutusta)	R0520 28 036
Vakuutustekninen vastuovelka kokonaisuutena laskettuna	R0530 0
Paras estimaatti	R0540 24 570
Riskimarginaali	R0550 3 466
Vakuutustekninen vastuovelka – NSLT-sairausvakuutus	R0560 3 259
Vakuutustekninen vastuovelka kokonaisuutena laskettuna	R0570 0
Paras estimaatti	R0580 2 763
Riskimarginaali	R0590 496
Vakuutustekninen vastuovelka – Henkivakuutus (ilman indeksi- ja sijoitussidonnaisia sopimuksia)	R0600 27 483
Vakuutustekninen vastuovelka – SLT-sairausvakuutus	R0610 0
Vakuutustekninen vastuovelka kokonaisuutena laskettuna	R0620 0
Paras estimaatti	R0630 0
Riskimarginaali	R0640 0
Vakuutustekninen vastuovelka – Henkivakuutus (ilman sairausvakuutusta sekä indeksi- ja sijoitussidonnaisia sopimuksia)	R0650 27 483
Vakuutustekninen vastuovelka kokonaisuutena laskettuna	R0660 0
Paras estimaatti	R0670 27 023
Riskimarginaali	R0680 460
Vakuutustekninen vastuovelka – Indeksi- ja sijoitussidonnainen toiminta	R0690 0
Vakuutustekninen vastuovelka kokonaisuutena laskettuna	R0700 0
Paras estimaatti	R0710 0
Riskimarginaali	R0720 0
Ehdolliset velat	R0740 0
Muut varaukset kuin vakuutustekninen vastuovelka	R0750 0
Eläkevelvoitteet	R0760 0
Jälleenvakuuttajilta pidätetyt talletteet	R0770 0
Laskennalliset verovelat	R0780 7 387
Johdannaiset	R0790 0
Velat luottolaitoksille	R0800 0
Muut rahoitusvelat kuin velat luottolaitoksille	R0810 0
Vakuutusvelat ja velat vakuutusedustajille	R0820 585
Jälleenvakuutusvelat	R0830 0
Velat (ostovelat, ei vakuutusvelat)	R0840 1 690
Etuoikeudeltaan huonommat velat	R0850 0
Omaan perusvarallisuuteen kuulumattomat etuoikeudeltaan huonommat velat	R0860 0
Omaan perusvarallisuuteen kuuluvat etuoikeudeltaan huonommat velat	R0870 0
Kaikki muut velat, joita ei ole esitetty muualla	R0880 0
Velat yhteensä	R0900 68 440
Ylijäämä, jonka verran varat ovat velkoja suuremmat	R1000 48 927

Henkivakuutuksen ja SLT-sairausvakuutuksen vakuutustekninen vastuuvulka

Vakuutustekninen vastuuvulka kokonaisuutena laskettuna

Saamiset yhteensä jälleenvakuutus-sopimuksista/erillisyyhtiöiltä ja rajoitetusta jälleenvakuutuksesta oikaistuina ennustetuilla tappioilla, jotka johtuvat vastapuolen maksukyvyttömyydestä ja liittyvät kokonaisuutena laskettuun vakuutustekniseen vastuuvulkaan

Vakuutustekninen vastuuvulka laskettuna parhaan estimaatin ja riskimarginaalin summana

Paras estimaatti

Bruttomääräinen paras estimaatti

Saamiset yhteensä jälleenvakuutus-sopimuksista/erillisyyhtiöiltä ja rajoitetusta jälleenvakuutuksesta oikaistuina ennustetuilla tappioilla, jotka johtuvat vastapuolen maksukyvyttömyydestä

Paras estimaatti, josta on vähennetty saamiset jälleenvakuutus-sopimuksista/erillisyyhtiöiltä ja rajoitetusta jälleenvakuutuksesta -
Yhteensä

Riskimarginaali

Vakuutusteknisen vastuuvulvan siirtymätoimenpiteen määrä

Vakuutustekninen vastuuvulka kokonaisuutena laskettuna

Paras estimaatti

Riskimarginaali

Vakuutustekninen vastuuvulka - Yhteensä

	Indeksi- ja sijoitussidonnainen vakuutus			Muu henkivakuutus			Vahinko- vakuutus- sopimuksiin pohjautuvat ja muuhun vakuutus- velvoitteeseen kuin sairaus- vakuutus- velvoitteisiin liittyvät annuiteetit	
	Ylijäämään oikeuttava vakuutus							
	C0020	C0030	C0040	C0050	C0060	C0070	C0080	C0090
R0010	0	0			0			0
R0020	0	0			0			0
R0030	0		0	0		0	0	27 023
R0080	0		0	0		0	0	761
R0090	0		0	0		0	0	26 262
R0100	0	0			0			460
R0110	0	0			0			0
R0120	0		0	0		0	0	0
R0130	0	0			0			0
R0200	0	0			0			27 483

Henkivakuutuksen ja SLT-sairausvakuutuksen vakuutustekninen vastuuelka

Vakuutustekninen vastuuelka kokonaisuutena laskettuna

Saamiset yhteensä jälleenvakuutus sopimuksista/erillisyyhtiöiltä ja rajoitetusta jälleenvakuutuksesta oikaistuina ennustetuilla tappioilla, jotka johtuvat vastapuolen maksukyvyttömyydestä ja liittyvät kokonaisuutena laskettuun vakuutustekniseen vastuuelkaan

Vakuutustekninen vastuuelka laskettuna parhaan estimaatin ja riskimarginaalin summana

Paras estimaatti

Bruttomääräinen paras estimaatti

Saamiset yhteensä jälleenvakuutus sopimuksista/erillisyyhtiöiltä ja rajoitetusta jälleenvakuutuksesta oikaistuina ennustetuilla tappioilla, jotka johtuvat vastapuolen maksukyvyttömyydestä

Paras estimaatti, josta on vähennetty saamiset jälleenvakuutus sopimuksista/erillisyyhtiöiltä ja rajoitetusta jälleenvakuutuksesta - Yhteensä

Riskimarginaali

Vakuutusteknisen vastuuelan siirtymätoimenpiteen määrä

Vakuutustekninen vastuuelka kokonaisuutena laskettuna

Paras estimaatti

Riskimarginaali

Vakuutustekninen vastuuelka - Yhteensä

	Hyväksytty jälleenvakuutus	Yhteensä (muu henkivakuutus kuin sairausvakuutus, mukaan lukien sijoitus-sidonnainen vakuutus)	Sairausvakuutus (ensivakuutus)		Vahinkovakuutus sopimuksiin pohjautuvat ja sairausvakuutusvelvoitteisiin liittyvät annuiteetit	Sairausvakuutus (hyväksytty jälleenvakuutus)	Yhteensä (SLT-sairausvakuutus)	
			Optioita ja takuita sisältämättömät sopimukset	Optioita tai takuita sisältävät sopimukset				
	C0100	C0150	C0160	C0170	C0180	C0190	C0200	C0210
R0010	0	0	0			0	0	0
R0020	0	0	0			0	0	0
R0030	0	27 023		0	0	0	0	0
R0080	0	761		0	0	0	0	0
R0090	0	26 262		0	0	0	0	0
R0100	0	460	0			0	0	0
R0110	0	0	0			0	0	0
R0120	0	0		0	0	0	0	0
R0130	0	0	0			0	0	0
R0200	0	27 483	0			0	0	0

Vahinkovakuutusten vakuutustekninen vastuuelva

Vakuutustekninen vastuuelva kokonaisuutena laskettuna

Saamiset yhteensä jälleenvakuutussopimuksista/erillisyyhtiöiltä ja rajoitetusta jälleenvakuutuksesta oikaistuina ennustetuilla tappioilla, jotka johtuvat vastapuolen maksukyvyttömyydestä ja liittyvät kokonaisuutena laskettuun vakuutustekniseen vastuuelvaan

Vakuutustekninen vastuuelva laskettuna parhaan estimaatin ja riskimarginaalin summana

Paras estimaatti

Vakuutusmaksuvastuu

Brutto

Saamiset yhteensä jälleenvakuutussopimuksista/erillisyyhtiöiltä ja rajoitetusta jälleenvakuutuksesta oikaistuina ennustetuilla tappioilla, jotka johtuvat vastapuolen maksukyvyttömyydestä
Vakuutusmaksuvastuun nettomääräinen paras estimaatti

Korvausvastuu

Brutto

Saamiset yhteensä jälleenvakuutussopimuksista/erillisyyhtiöiltä ja rajoitetusta jälleenvakuutuksesta oikaistuina ennustetuilla tappioilla, jotka johtuvat vastapuolen maksukyvyttömyydestä
Korvausvastuun nettomääräinen paras estimaatti

Paras estimaatti yhteensä - Brutto

Paras estimaatti yhteensä - Netto

Riskimarginaali

Vakuutusteknisen vastuuelvan siirtymätoimenpiteen määrä

Vakuutustekninen vastuuelva kokonaisuutena laskettuna

Paras estimaatti

Riskimarginaali

Vakuutustekninen vastuuelva - Yhteensä

Vakuutustekninen vastuuelva - Yhteensä

Saamiset jälleenvakuutussopimuksista/erillisyyhtiöiltä ja rajoitetusta jälleenvakuutuksesta oikaistuina ennustetuilla tappioilla, jotka johtuvat vastapuolen maksukyvyttömyydestä - Yhteensä

Vakuutustekninen vastuuelva, josta on vähennetty saamiset jälleenvakuutussopimuksista/erillisyyhtiöiltä ja rajoitetusta jälleenvakuutuksesta - Yhteensä

Ensivakuutus ja hyväksytyt suhteelliset jälleenvakuutukset					
Sairauskulu- vakuutus	Vakuutus ansiotulon menetyksen varalta	Työntekijän tapaturma- vakuutus	Moottori- ajoneuvon vastuu- vakuutus	Muu moottori- ajoneuvon vakuutus	Meri-, ilmailu- ja kuljetus- vakuutus
C0020	C0030	C0040	C0050	C0060	C0070
R0010	0	0	0	0	0
R0050	0	0	0	0	0
R0060	378	151	0	616	1 437
R0140	0	-2	0	-76	-2
R0150	378	153	0	692	1 439
R0160	1 498	735	0	12 075	1 357
R0240	0	0	0	1 729	0
R0250	1 498	735	0	10 346	1 357
R0260	1 876	886	0	12 691	2 794
R0270	1 876	888	0	11 038	2 796
R0280	235	261	0	1 348	717
R0290	0	0	0	0	0
R0300	0	0	0	0	0
R0310	0	0	0	0	0
R0320	2 111	1 147	0	14 039	3 511
R0330	0	-2	0	1 653	-2
R0340	2 111	1 149	0	12 386	3 513

Vahinkovakuutusten vakuutustekninen vastuuelka

Vakuutustekninen vastuuelka kokonaisuutena laskettuna

Saamiset yhteensä jälleenvakuutussopimuksista/erillisyyhtiöiltä ja rajoitetusta jälleenvakuutuksesta oikaistuina ennustetuilla tappioilla, jotka johtuvat vastapuolen maksukyvyttömyydestä ja liittyvät kokonaisuutena laskettuun vakuutustekniseen vastuuelkaan

Vakuutustekninen vastuuelka laskettuna parhaan estimaatin ja riskimarginaalin summana

Paras estimaatti

Vakuutusmaksuvastuu

Brutto

Saamiset yhteensä jälleenvakuutussopimuksista/erillisyyhtiöiltä ja rajoitetusta jälleenvakuutuksesta oikaistuina ennustetuilla tappioilla, jotka johtuvat vastapuolen maksukyvyttömyydestä
Vakuutusmaksuvastuun nettomääräinen paras estimaatti

Korvausvastuu

Brutto

Saamiset yhteensä jälleenvakuutussopimuksista/erillisyyhtiöiltä ja rajoitetusta jälleenvakuutuksesta oikaistuina ennustetuilla tappioilla, jotka johtuvat vastapuolen maksukyvyttömyydestä
Korvausvastuun nettomääräinen paras estimaatti

Paras estimaatti yhteensä - Brutto

Paras estimaatti yhteensä - Netto

Riskimarginaali

Vakuutusteknisen vastuuelan siirtymätoimenpiteen määrä

Vakuutustekninen vastuuelka kokonaisuutena laskettuna

Paras estimaatti

Riskimarginaali

Vakuutustekninen vastuuelka - Yhteensä

Vakuutustekninen vastuuelka - Yhteensä

Saamiset jälleenvakuutussopimuksista/erillisyyhtiöiltä ja rajoitetusta jälleenvakuutuksesta oikaistuina ennustetuilla tappioilla, jotka johtuvat vastapuolen maksukyvyttömyydestä - Yhteensä

Vakuutustekninen vastuuelka, josta on vähennetty saamiset jälleenvakuutussopimuksista/erillisyyhtiöiltä ja rajoitetusta jälleenvakuutuksesta - Yhteensä

Ensivakuutus ja hyväksytyt suhteelliset jälleenvakuutus					
Palo- ja muu omaisuus-vahinko-vakuutus	Yleinen vastuu-vakuutus	Luotto- ja takaus-vakuutus	Oikeusturva-vakuutus	Matka-apu-vakuutus	Vakuutus muiden taloudellisten menetysten varalta
C0080	C0090	C0100	C0110	C0120	C0130
R0010	0	0	0	0	0
R0050	0	0	0	0	0
R0060	2 590	234	0	219	64
R0140	-27	-2	0	0	-1
R0150	2 617	236	0	219	65
R0160	4 343	574	0	879	85
R0240	140	0	0	0	0
R0250	4 203	574	0	879	85
R0260	6 933	808	0	1 098	149
R0270	6 820	810	0	1 098	150
R0280	882	248	0	138	78
R0290	0	0	0	0	0
R0300	0	0	0	0	0
R0310	0	0	0	0	0
R0320	7 815	1 056	0	1 236	227
R0330	113	-2	0	0	-1
R0340	7 702	1 058	0	1 236	228

Vakuutustekninen vastuuvulka kokonaisuutena laskettuna

Saamiset yhteensä jälleenvakuutussopimuksista/erillisyyhtiöiltä ja rajoitetusta jälleenvakuutuksesta oikaistuina ennustetuilla tappioilla, jotka johtuvat vastapuolen maksukyvyttömyydestä ja liittyvät kokonaisuutena laskettuun vakuutustekniseen vastuuvulkaan

Vakuutustekninen vastuuvulka laskettuna parhaan estimaatin ja riskimarginaalin summana**Paras estimaatti****Vakuutusmaksuvastuu**

Brutto

Saamiset yhteensä jälleenvakuutussopimuksista/erillisyyhtiöiltä ja rajoitetusta jälleenvakuutuksesta oikaistuina ennustetuilla tappioilla, jotka johtuvat vastapuolen maksukyvyttömyydestä
Vakuutusmaksuvastuun nettomääräinen paras estimaatti

Korvausvastuu

Brutto

Saamiset yhteensä jälleenvakuutussopimuksista/erillisyyhtiöiltä ja rajoitetusta jälleenvakuutuksesta oikaistuina ennustetuilla tappioilla, jotka johtuvat vastapuolen maksukyvyttömyydestä
Korvausvastuun nettomääräinen paras estimaatti

Paras estimaatti yhteensä - Brutto**Paras estimaatti yhteensä - Netto****Riskimarginaali****Vakuutusteknisen vastuuvulkan siirtymätoimenpiteen määrä**

Vakuutustekninen vastuuvulka kokonaisuutena laskettuna

Paras estimaatti

Riskimarginaali

Vakuutustekninen vastuuvulka - Yhteensä

Vakuutustekninen vastuuvulka - Yhteensä

Saamiset jälleenvakuutussopimuksista/erillisyyhtiöiltä ja rajoitetusta jälleenvakuutuksesta oikaistuina ennustetuilla tappioilla, jotka johtuvat vastapuolen maksukyvyttömyydestä - Yhteensä

Vakuutustekninen vastuuvulka, josta on vähennetty saamiset jälleenvakuutussopimuksista/erillisyyhtiöiltä ja rajoitetusta jälleenvakuutuksesta - Yhteensä

Hyväksytty ei-suhteellinen jälleenvakuutus				
Sairaus- vakuutuksen ei-suhteelli- nen jälleen- vakuutus	Vastuu- vakuutuksen ei-suhteelli- nen jälleen- vakuutus	Meri-, ilmailu- ja kuljetus- vakuutuksen ei-suhteelli- nen jälleen- vakuutus	Omaisuus- vakuutuksen ei-suhteelli- nen jälleen- vakuutus	Vahinko- vakuutus- velvoitteet yhteensä
C0140	C0150	C0160	C0170	C0180
R0010	0	0	0	0
R0050	0	0	0	0
R0060	0	0	0	5 757
R0140	0	0	0	-110
R0150	0	0	0	5 866
R0160	0	0	0	21 576
R0240	0	0	0	1 869
R0250	0	0	0	19 707
R0260	0	0	0	27 333
R0270	0	0	0	25 573
R0280	0	0	0	3 962
R0290	0	0	0	0
R0300	0	0	0	0
R0310	0	0	0	0
R0320	0	0	0	31 295
R0330	0	0	0	1 759
R0340	0	0	0	29 535

Vahinkovakuutustoiminta yhteensä

Vahingon sattumisvuosi / vakuutussopimusvuosi	Z0020	1 - Vahingon sattumisvuosi
---	-------	----------------------------

Maksetut bruttokorvaukset (ei-kumulatiiviset)

(absoluuttinen määrä)

Vuosi	Kehitysvuosi											Kuluvana vuonna	Kaikkien vuosien summa (kumulatiivinen)			
	0	1	2	3	4	5	6	7	8	9	10 & +			C0170	C0180	
Aiemmat	R0100											261	R0100	261	410	
N-9	R0160	0	0	0	0	-4	66	18	10	4	-1		R0160	-1	93	
N-8	R0170	0	0	0	82	29	47	46	7	11			R0170	11	221	
N-7	R0180	0	0	90	151	70	51	29	65				R0180	65	456	
N-6	R0190	0	822	477	436	74	61	136					R0190	136	2 006	
N-5	R0200	1 517	4 648	756	236	105	181						R0200	181	7 443	
N-4	R0210	10 102	4 302	434	228	110							R0210	110	15 175	
N-3	R0220	12 202	5 341	1 067	127								R0220	127	18 737	
N-2	R0230	11 026	3 754	285									R0230	285	15 065	
N-1	R0240	12 290	4 404										R0240	4 404	16 694	
N	R0250	15 067											R0250	15 067	15 067	
													Yhteensä	R0260	20 646	91 368

Korvausvastuun bruttomääräinen diskonttaamaton paras estimaatti

(absoluuttinen määrä)

Vuosi	Kehitysvuosi											Vuoden lopussa (diskonttatut tiedot)			
	0	1	2	3	4	5	6	7	8	9	10 & +				
Aiemmat	R0100												1 914	R0100	1 566
N-9	R0160	0	0	0	0	0	0	0	30	567	522		R0160	427	
N-8	R0170	0	0	0	0	0	0	43	632	502			R0170	390	
N-7	R0180	0	0	0	0	0	68	760	622				R0180	486	
N-6	R0190	0	0	0	0	119	866	823					R0190	644	
N-5	R0200	0	0	0	185	1 110	875						R0200	683	
N-4	R0210	0	0	349	1 459	1 139							R0210	895	
N-3	R0220	0	1 945	2 259	1 774								R0220	1 474	
N-2	R0230	5 427	2 854	1 878									R0230	1 527	
N-1	R0240	9 257	2 715										R0240	2 304	
N	R0250	9 699											R0250	9 101	
													Yhteensä	R0260	19 497

Oma perusvarallisuus ennen delegoidun asetuksen (EU) 2015/35 68 artiklan mukaisia muilla rahoitusaloilla olevien omistusyhteyksien vähennyksiä

Tavanomainen osakepääoma (joka sisältää omat osakkeet)
 Tavanomaiseen osakepääomaan liittyvä ylikurssirahasto
 Alkupääoma, jäsenten maksuosuudet tai niitä vastaavat oman perusvarallisuuden erät keskinäisten tai niitä vastaavien yritysten osalta
 Etuoikeudeltaan huonommat jäsenten keskinäiset rahastot
 Ylijäämävarallisuus
 Etuoikeutetut osakkeet
 Etuoikeutettuihin osakkeisiin liittyvä ylikurssirahasto
 Täsmäytyserä
 Etuoikeudeltaan huonommat velat
 Laskennallisten nettoverosaamisten arvoa vastaava määrä
 Muut valvontaviranomaisen omaksi perusvarallisuudeksi hyväksymät erät, joita ei ole esitetty edellä

Tilinpäätöksen oma varallisuus, jota ei pitäisi esittää täsmäytyseränä ja joka ei täytä Solvenssi II:n mukaisen oman varallisuuden luokitteluperusteita

Tilinpäätöksen oma varallisuus, jota ei pitäisi esittää täsmäytyseränä ja joka ei täytä Solvenssi II:n mukaisen oman varallisuuden luokitteluperusteita

Vähennykset

Rahoitus- ja luottolaitoksiin oleviin omistusyhteyksiin perustuvat vähennykset

Oma perusvarallisuus yhteensä vähennysten jälkeen**Oma lisävarallisuus**

Maksamaton tavanomainen osakepääoma, joka on maksettava vaadittaessa mutta jota ei ole vielä vaadittu maksettavaksi

Maksamaton eikä vielä maksettavaksi vaadittu alkupääoma, jäsenten maksuosuudet tai vastaavat oman perusvarallisuuden erät, jotka on maksettava vaadittaessa, keskinäisten tai niitä vastaavien yritysten osalta

Maksamattomat etuoikeutetut osakkeet, jotka on maksettava vaadittaessa mutta joita ei ole vielä vaadittu maksettaviksi

Oikeudellisesti sitova sitoumus merkitä ja maksaa etuoikeudeltaan huonommat velat vaadittaessa

Direktiivin 2009/138/EY 96 artiklan 2 kohdan mukaiset remburssit ja takuut
 Muut kuin direktiivin 2009/138/EY 96 artiklan 2 kohdan mukaiset remburssit ja takuut
 Direktiivin 2009/138/EY 96 artiklan 3 kohdan ensimmäisen alakohdan mukaiset jäseniltä vaaditut lisämaksut
 Jäseniltä vaaditut lisämaksut – Muut kuin direktiivin 2009/138/EY 96 artiklan 3 kohdan ensimmäisessä alakohdassa tarkoitetut
 Muu oma lisävarallisuus

Oma lisävarallisuus yhteensä**Käytettävissä oleva ja hyväksyttävä oma varallisuus**

SCR:n täyttämiseksi käytettävissä oleva oma varallisuus yhteensä
 MCR:n täyttämiseksi käytettävissä oleva oma varallisuus yhteensä
 SCR:n täyttämiseksi hyväksyttävä oma varallisuus yhteensä
 MCR:n täyttämiseksi hyväksyttävä oma varallisuus yhteensä

SCR**MCR****Hyväksyttävän oman varallisuuden ja SCR:n suhdeluku****Hyväksyttävän oman varallisuuden ja MCR:n suhdeluku****Täsmäytyserä**

Ylijäämä, jonka verran varat ovat velkoja suuremmat
 Omat osakkeet (suorassa ja välillisessä omistuksessa olevat)
 Odotettavissa olevat osingot, voitonjaoit ja maksut
 Muut oman perusvarallisuuden erät
 Vastaaavuukskorjauskantot ja erillään pidettäviä rahastoja koskevat sidotun oman pääoman erien oikaisut

Täsmäytyserä**Odotettavissa olevat voitot**

Tuleviin vakuutusmaksuihin sisältyvät odotettavissa olevat voitot (EPIFP) – Henkivakuutus
 Tuleviin vakuutusmaksuihin sisältyvät odotettavissa olevat voitot (EPIFP) – Vahinkovakuutus

Tuleviin vakuutusmaksuihin sisältyvät odotettavissa olevat voitot (EPIFP) yhteensä

	Yhteensä	Luokka 1 (T1) - käytettävissä rajoituksetta	Luokka 1 (T1) - käytettävissä rajoitetusti	Luokka 2 (T2)	Luokka 3 (T3)
	C0010	C0020	C0030	C0040	C0050
R0010	0	0		0	
R0030	0	0		0	
R0040	14 608	14 608		0	
R0050	0		0	0	0
R0070	0	0			
R0090	0		0	0	0
R0110	0		0	0	0
R0130	34 319	34 319			
R0140	0		0	0	0
R0160	0				0
R0180	0	0	0	0	0
R0220	0				
R0230	0	0	0	0	
R0290	48 927	48 927	0	0	0
R0300	0			0	
R0310	0			0	
R0320	0			0	0
R0330	0			0	0
R0340	0			0	
R0350	0			0	0
R0360	0			0	
R0370	0			0	
R0390	0			0	0

	Yhteensä	Luokka 1 (T1) - käytettävissä rajoituksetta	Luokka 1 (T1) - käytettävissä rajoitetusti	Luokka 2 (T2)	Luokka 3 (T3)
	C0010	C0020	C0030	C0040	C0050
R0400	0			0	0
R0500	48 927	48 927	0	0	0
R0510	48 927	48 927	0	0	
R0540	48 927	48 927	0	0	0
R0550	48 927	48 927	0	0	
R0580	19 965				
R0600	5 191				
R0620	245 %				
R0640	943 %				

	C0060
R0700	48 927
R0710	0
R0720	0
R0730	14 608
R0740	0
R0760	34 319
R0770	0
R0780	186
R0790	186

S.25.01.21

Vakavaraisuuspääomavaatimus (SCR) – Standardikaavaa käyttävät yritykset

Perusvakavaraisuuspääomavaatimus

Markkinariski
 Vastapuoliriski
 Henkivakuutusriski
 Sairausvakuutusriski
 Vahinkovakuutusriski
 Hajautus
 Aineettomien hyödykkeiden riski

Perusvakavaraisuuspääomavaatimus

	Brutto-SCR	Yritys-kohtaiset parametrit	Yksinkertaistukset
	C0110	C0090	C0120
R0010	19 654		
R0020	1 518		
R0030	1 387	ei mitään	
R0040	1 275	ei mitään	
R0050	7 396	ei mitään	
R0060	-7 257		
R0070	0		
R0100	23 974		

Vakavaraisuuspääomavaatimuksen laskenta

Operatiivinen riski
 Vakuutustekniseen vastuuelkaan liittyvä tappioiden vaimennusvaikutus
 Laskennallisiin veroihin liittyvä tappioiden vaimennusvaikutus
 Direktiivin 2003/41/EY 4 artiklan mukaisesti harjoitettavan liiketoiminnan pääomavaatimus

Vakavaraisuuspääomavaatimus, ilman pääomavaatimuksen korotusta

Jo tehdyt pääomavaatimuksen korotukset

Vakavaraisuuspääomavaatimus

Muut tiedot SCR:stä

Duraatiopohjaista osakeriskiä koskevan alariskiosion pääomavaatimus
 Jäljellä olevan osan nimellisten SCR:ien kokonaismäärä
 Erillään pidettäviä rahastoja koskevien nimellisten SCR:ien kokonaismäärä
 Vastaavuuskorjauskantojen nimellisten SCR:ien kokonaismäärä
 Erillään pidettävien rahastojen nimellisten SCR:ien yhdistämisestä johtuvat hajautusvaikutukset 304 artiklaa varten

	C0100
R0130	982
R0140	0
R0150	-4 991
R0160	0
R0200	19 965
R0210	0
R0220	19 965
R0400	0
R0410	0
R0420	0
R0430	0
R0440	0

S.28.01.01

Vähimmäispääomavaatimus (MCR) – Vain henkivakuutus- tai vahinkovakuutustoiminta tai jälleenvakuutustoiminta

Vahinkovakuutus- ja vahinkojälleenvakuutusvelvoitteisiin sovellettava lineaarisen kaavan osa

	C0010
MCR _{NL} Tulos	R0010 4 640

Sairauskuluvakuutus ja sen suhteellinen jälleenvakuutus
 Vakuutus ansiotulon menetyksen varalta ja sen suhteellinen jälleenvakuutus
 Työntekijän tapaturmavakuutus ja sen suhteellinen jälleenvakuutus
 Moottoriajoneuvon vastuuvakuutus ja sen suhteellinen jälleenvakuutus
 Muu moottoriajoneuvovakuutus ja sen suhteellinen jälleenvakuutus
 Meri-, ilmailu- ja kuljetusvakuutus ja sen suhteellinen jälleenvakuutus
 Palo- ja muu omaisuusvahinkovakuutus ja sen suhteellinen jälleenvakuutus
 Yleinen vastuuvakuutus ja sen suhteellinen jälleenvakuutus
 Luotto- ja takausvakuutus ja sen suhteellinen jälleenvakuutus
 Oikeusturvavakuutus ja sen suhteellinen jälleenvakuutus
 Matka-apuvakuutus ja sen suhteellinen jälleenvakuutus
 Vakuutus muiden taloudellisten menetysten varalta ja sen suhteellinen jälleenvakuutus
 Sairausvakuutuksen ei-suhteellinen jälleenvakuutus
 Vastuuvakuutuksen ei-suhteellinen jälleenvakuutus
 Meri-, ilmailu- ja kuljetusvakuutuksen ei-suhteellinen jälleenvakuutus
 Omaisuusvakuutuksen ei-suhteellinen jälleenvakuutus

	Nettomääräinen (vähennettynä jälleenvakuutus- sopimusten/erillis- yhtiöiden osuudella) paras estimaatti ja vakuutustekninen vastuuvetka kokonaisuutena laskettuna	Nettomääräinen (vähennettynä jälleenvakuutus- sopimusten osuudella) vakuutusmaksutulo viimeisten 12 kuukauden ajalta
	C0020	C0030
R0020	1 876	3 616
R0030	889	1 467
R0040	0	0
R0050	11 037	6 331
R0060	2 796	8 105
R0070	97	229
R0080	6 820	8 901
R0090	809	894
R0100	0	0
R0110	1 098	736
R0120	0	0
R0130	151	309
R0140	0	0
R0150	0	0
R0160	0	0
R0170	0	0

Henkivakuutus- ja henkijälleenvakuutusvelvoitteisiin sovellettava lineaarisen kaavan osa

	C0040
MCR _L Tulos	R0200 552

Oikeuden ylijäämään sisältävät velvoitteet – Taatut etuudet
 Oikeuden ylijäämään sisältävät velvoitteet – Tulevat harkinnanvaraiset lisäetuudet
 Indeksi- ja sijoitussidonnaiset vakuutusvelvoitteet
 Muut henki(jälleenvakuutus- ja sairaus(jälleenvakuutus)velvoitteet
 Kaikkien henki(jälleenvakuutus)velvoitteiden kokonaisriskisumma

	Nettomääräinen (vähennettynä jälleenvakuutus- sopimusten/erillis- yhtiöiden osuudella) paras estimaatti ja vakuutustekninen vastuuvetka kokonaisuutena laskettuna	Nettomääräinen (vähennettynä jälleenvakuutus- sopimusten/erillis- yhtiöiden osuudella) kokonaisriskisumma
	C0050	C0060
R0210	0	
R0220	0	
R0230	0	
R0240	26 262	
R0250		0

Kokonais-MCR:n laskenta

	C0070
Lineaarinen MCR	R0300 5 191
SCR	R0310 19 965
MCR:n enimmäistaso	R0320 8 984
MCR:n vähimmäistaso	R0330 4 991
Yhdistetty MCR	R0340 5 191
MCR:n absoluuttinen vähimmäistaso	R0350 3 700
	C0070
Vähimmäispääomavaatimus	R0400 5 191

LähiTapiola Loimi-Häme

Vakavaraisuutta ja taloudellista tilaa koskevan kertomuksen liitteet

Yhtiö julkaisee osana LähiTapiola-ryhmän vakavaraisuutta ja taloudellista tilaa koskevaa kertomusta Solvenssi II -vakavaraisuussäätelyn mukaisesti seuraavat raportointitaulukot 31.12.2018 tilanteessa:

- S.02.01.02 Tase
- S.05.01.02 Vakuutusmaksut, korvaukset ja kulut vakuutuslajeittain
- S.12.01.02 Henkivakuutuksen ja SLT-sairausvakuutuksen vakuutustekninen vastuuelka
- S.17.01.02 Vahinkovakuutusten vakuutustekninen vastuuelka
- S.19.01.21 Vahinkovakuutuskorvaukset
- S.23.01.01 Oma varallisuus
- S.25.01.21 Vakavaraisuuspääomavaatimus (SCR) – Standardikaavaa käyttävät yritykset
- S.28.01.01 Vähimmäispääomavaatimus (MCR) – Vain henkivakuutus- tai vahinkovakuutustoiminta tai jälleenvakuutustoiminta

Esitetyt luvut ovat tuhansia euroja.

S.02.01.02

Tase

Varat

Aineettomat hyödykkeet	
Laskennalliset verosaamiset	
Eläke-etuuksien ylijäämä	
Aineelliset käyttöomaisuushyödykkeet (omassa käytössä)	
Sijoitukset (muut kuin indeksi- ja sijoitussidonnaisiin sopimusten katteena olevat varat)	
Kiinteistöt (muut kuin omassa käytössä olevat)	
Omistusosuudet sidosyrityksissä, mukaan lukien omistusyhteydet	
Osakkeet	
Osakkeet – Listatut	
Osakkeet – Listaamattomat	
Joukkovelkakirjalainat	
Valtion joukkovelkakirjalainat	
Yrityslainat	
Strukturoidut velkakirjat	
Vakuudelliset arvopaperit	
Yhteistä sijoitustoimintaa harjoittavat yritykset	
Johdannaiset	
Talletukset, jotka eivät kuulu muihin rahavaroihin	
Muut sijoitukset	
Indeksi- ja sijoitussidonnaisiin sopimuksiin sijoitetut varat	
Kiinnelainat ja muut lainat	
Lainat, joiden vakuutena on vakuutus sopimus	
Kiinnelainat ja muut lainat yksityishenkilöille	
Muut kiinnelainat ja lainat	
Saamiset jälleenvakuutus sopimuksista :	
Vahinkovakuutus ja NSLT-sairausvakuutus	
Vahinkovakuutus, ilman sairausvakuutusta	
NSLT-sairausvakuutus	
Henkivakuutus ja SLT-sairausvakuutus, ilman sairausvakuutusta ja indeksi- ja sijoitussidonnaisia sopimuksia	
SLT-sairausvakuutus	
Henkivakuutus, ilman sairausvakuutusta ja indeksi- ja sijoitussidonnaisia sopimuksia	
Indeksi- ja sijoitussidonnainen henkivakuutus	
Jälleenvakuutustalletteet	
Vakuutussaamiset ja saamiset vakuutusedustajilta	
Saamiset jälleenvakuutustoiminnasta	
Muut saamiset (myyntisaamiset, ei vakuutuksiin liittyvät)	
Omat osakkeet (suorassa omistuksessa olevat)	
Oman varallisuuden eriin tai maksettaviksi määrättyyn mutta vielä maksamattomaan alkupääomaan liittyvät saamiset	
Rahavarat	
Kaikki muut varat, joita ei ole esitetty muualla	
Varat yhteensä	

	Solvenssi II -arvo
	C0010
R0030	0
R0040	0
R0050	0
R0060	681
R0070	119 467
R0080	1 190
R0090	3 013
R0100	584
R0110	552
R0120	32
R0130	2 131
R0140	0
R0150	2 131
R0160	0
R0170	0
R0180	112 549
R0190	0
R0200	0
R0210	0
R0220	0
R0230	0
R0240	0
R0250	0
R0260	0
R0270	977
R0280	977
R0290	980
R0300	-3
R0310	0
R0320	0
R0330	0
R0340	0
R0350	0
R0360	310
R0370	328
R0380	597
R0390	0
R0400	0
R0410	1 063
R0420	70
R0500	123 493

S.02.01.02

Tase

Velat

Vakuutustekninen vastuovelka – Vahinkovakuutus

Vakuutustekninen vastuovelka – Vahinkovakuutus (ilman sairausvakuutusta)

Vakuutustekninen vastuovelka kokonaisuutena laskettuna

Paras estimaatti

Riskimarginaali

Vakuutustekninen vastuovelka – NSLT-sairausvakuutus

Vakuutustekninen vastuovelka kokonaisuutena laskettuna

Paras estimaatti

Riskimarginaali

Vakuutustekninen vastuovelka – Henkivakuutus (ilman indeksi- ja sijoitussidonnaisia sopimuksia)

Vakuutustekninen vastuovelka – SLT-sairausvakuutus

Vakuutustekninen vastuovelka kokonaisuutena laskettuna

Paras estimaatti

Riskimarginaali

Vakuutustekninen vastuovelka – Henkivakuutus (ilman sairausvakuutusta sekä indeksi- ja sijoitussidonnaisia sopimuksia)

Vakuutustekninen vastuovelka kokonaisuutena laskettuna

Paras estimaatti

Riskimarginaali

Vakuutustekninen vastuovelka – Indeksi- ja sijoitussidonnainen toiminta

Vakuutustekninen vastuovelka kokonaisuutena laskettuna

Paras estimaatti

Riskimarginaali

Ehdolliset velat

Muut varaukset kuin vakuutustekninen vastuovelka

Eläkevelvoitteet

Jälleenvakuuttajilta pidätetyt talletteet

Laskennalliset verovelat

Johdannaiset

Velat luottolaitoksille

Muut rahoitusvelat kuin velat luottolaitoksille

Vakuutusvelat ja velat vakuutusedustajille

Jälleenvakuutusvelat

Velat (ostovelat, ei vakuutusvelat)

Etuoikeudeltaan huonommat velat

Omaan perusvarallisuuteen kuulumattomat etuoikeudeltaan huonommat velat

Omaan perusvarallisuuteen kuuluvat etuoikeudeltaan huonommat velat

Kaikki muut velat, joita ei ole esitetty muualla

Velat yhteensä

Ylijäämä, jonka verran varat ovat velkoja suuremmat

	Solvenssi II -arvo
	C0010
R0510	29 797
R0520	25 184
R0530	0
R0540	21 140
R0550	4 044
R0560	4 613
R0570	0
R0580	3 966
R0590	647
R0600	28 956
R0610	53
R0620	0
R0630	52
R0640	1
R0650	28 903
R0660	0
R0670	28 446
R0680	457
R0690	0
R0700	0
R0710	0
R0720	0
R0740	0
R0750	0
R0760	0
R0770	0
R0780	8 305
R0790	0
R0800	0
R0810	0
R0820	735
R0830	0
R0840	1 626
R0850	0
R0860	0
R0870	0
R0880	0
R0900	69 419
R1000	54 074

Henkivakuutuksen ja SLT-sairausvakuutuksen vakuutustekninen vastuuvélka

Vakuutustekninen vastuuvélka kokonaisuutena laskettuna

Saamiset yhteensä jälleenvakuutus-sopimuksista/erillisyyhtiöiltä ja rajoitetusta jälleenvakuutuksesta oikaistuina ennustetuilla tappioilla, jotka johtuvat vastapuolen maksukyvyttömyydestä ja liittyvät kokonaisuutena laskettuun vakuutustekniseen vastuuvélkaan

Vakuutustekninen vastuuvélka laskettuna parhaan estimaatin ja riskimarginaalin summana

Paras estimaatti

Bruttomääräinen paras estimaatti

Saamiset yhteensä jälleenvakuutus-sopimuksista/erillisyyhtiöiltä ja rajoitetusta jälleenvakuutuksesta oikaistuina ennustetuilla tappioilla, jotka johtuvat vastapuolen maksukyvyttömyydestä

Paras estimaatti, josta on vähennetty saamiset jälleenvakuutus-sopimuksista/erillisyyhtiöiltä ja rajoitetusta jälleenvakuutuksesta -
Yhteensä

Riskimarginaali

Vakuutusteknisen vastuuvélkan siirtymätoimenpiteen määrä

Vakuutustekninen vastuuvélka kokonaisuutena laskettuna

Paras estimaatti

Riskimarginaali

Vakuutustekninen vastuuvélka - Yhteensä

	Indeksi- ja sijoitussidonnainen vakuutus			Muu henkivakuutus			Vahinko- vakuutus- sopimuksiin pohjautuvat ja muuhun vakuutus- velvoitteeseen kuin sairaus- vakuutus- velvoitteisiin liittyvät annuiteetit	
	Ylijäämään oikeuttava vakuutus							
	C0020	C0030	C0040	C0050	C0060	C0070	C0080	C0090
R0010	0	0			0			0
R0020	0	0			0			0
R0030	0		0	0		0	0	28 446
R0080	0		0	0		0	0	0
R0090	0		0	0		0	0	28 446
R0100	0	0			0			457
R0110	0	0			0			0
R0120	0		0	0		0	0	0
R0130	0	0			0			0
R0200	0	0			0			28 903

Henkivakuutuksen ja SLT-sairausvakuutuksen vakuutustekninen vastuuelka

Vakuutustekninen vastuuelka kokonaisuutena laskettuna

Saamiset yhteensä jälleenvakuutus sopimuksista/erillisyyhtiöiltä ja rajoitetusta jälleenvakuutuksesta oikaistuina ennustetuilla tappioilla, jotka johtuvat vastapuolen maksukyvyttömyydestä ja liittyvät kokonaisuutena laskettuun vakuutustekniseen vastuuelkaan

Vakuutustekninen vastuuelka laskettuna parhaan estimaatin ja riskimarginaalin summana

Paras estimaatti

Bruttomääräinen paras estimaatti

Saamiset yhteensä jälleenvakuutus sopimuksista/erillisyyhtiöiltä ja rajoitetusta jälleenvakuutuksesta oikaistuina ennustetuilla tappioilla, jotka johtuvat vastapuolen maksukyvyttömyydestä

Paras estimaatti, josta on vähennetty saamiset jälleenvakuutus sopimuksista/erillisyyhtiöiltä ja rajoitetusta jälleenvakuutuksesta - Yhteensä

Riskimarginaali

Vakuutusteknisen vastuuelan siirtymätoimenpiteen määrä

Vakuutustekninen vastuuelka kokonaisuutena laskettuna

Paras estimaatti

Riskimarginaali

Vakuutustekninen vastuuelka - Yhteensä

	Hyväksytty jälleenvakuutus	Yhteensä (muu henkivakuutus kuin sairausvakuutus, mukaan lukien sijoitus-sidonnainen vakuutus)	Sairausvakuutus (ensivakuutus)		Vahinkovakuutus sopimuksiin pohjautuvat ja sairausvakuutusvelvoitteisiin liittyvät annuiteetit	Sairausvakuutus (hyväksytty jälleenvakuutus)	Yhteensä (SLT-sairausvakuutus)	
			Optioita ja takuita sisältämättömät sopimukset	Optioita tai takuita sisältävät sopimukset				
	C0100	C0150	C0160	C0170	C0180	C0190	C0200	C0210
R0010	0	0	0			0	0	0
R0020	0	0	0			0	0	0
R0030	0	28 446		0	0	52	0	52
R0080	0	0		0	0	0	0	0
R0090	0	28 446		0	0	52	0	52
R0100	0	457	0			1	0	1
R0110	0	0	0			0	0	0
R0120	0	0		0	0	0	0	0
R0130	0	0	0			0	0	0
R0200	0	28 903	0			53	0	53

Vahinkovakuutusten vakuutustekninen vastuuelva

Vakuutustekninen vastuuelva kokonaisuutena laskettuna

Saamiset yhteensä jälleenvakuutussopimuksista/erillisyyhtiöiltä ja rajoitetusta jälleenvakuutuksesta oikaistuina ennustetuilla tappioilla, jotka johtuvat vastapuolen maksukyvyttömyydestä ja liittyvät kokonaisuutena laskettuun vakuutustekniseen vastuuelvaan

Vakuutustekninen vastuuelva laskettuna parhaan estimaatin ja riskimarginaalin summana

Paras estimaatti

Vakuutusmaksuvastuu

Brutto

Saamiset yhteensä jälleenvakuutussopimuksista/erillisyyhtiöiltä ja rajoitetusta jälleenvakuutuksesta oikaistuina ennustetuilla tappioilla, jotka johtuvat vastapuolen maksukyvyttömyydestä
Vakuutusmaksuvastuun nettomääräinen paras estimaatti

Korvausvastuu

Brutto

Saamiset yhteensä jälleenvakuutussopimuksista/erillisyyhtiöiltä ja rajoitetusta jälleenvakuutuksesta oikaistuina ennustetuilla tappioilla, jotka johtuvat vastapuolen maksukyvyttömyydestä
Korvausvastuun nettomääräinen paras estimaatti

Paras estimaatti yhteensä - Brutto

Paras estimaatti yhteensä - Netto

Riskimarginaali

Vakuutusteknisen vastuuelvan siirtymätoimenpiteen määrä

Vakuutustekninen vastuuelva kokonaisuutena laskettuna

Paras estimaatti

Riskimarginaali

Vakuutustekninen vastuuelva - Yhteensä

Vakuutustekninen vastuuelva - Yhteensä

Saamiset jälleenvakuutussopimuksista/erillisyyhtiöiltä ja rajoitetusta jälleenvakuutuksesta oikaistuina ennustetuilla tappioilla, jotka johtuvat vastapuolen maksukyvyttömyydestä - Yhteensä

Vakuutustekninen vastuuelva, josta on vähennetty saamiset jälleenvakuutussopimuksista/erillisyyhtiöiltä ja rajoitetusta jälleenvakuutuksesta - Yhteensä

Ensivakuutus ja hyväksytyt suhteelliset jälleenvakuutukset						
Sairauskulu- vakuutus	Vakuutus ansiotulon menetyksen varalta	Työntekijän tapaturma- vakuutus	Moottori- ajoneuvon vastuu- vakuutus	Muu moottori- ajoneuvon vakuutus	Meri-, ilmailu- ja kuljetus- vakuutus	
C0020	C0030	C0040	C0050	C0060	C0070	
R0010	0	0	0	0	0	0
R0050	0	0	0	0	0	0
R0060	745	142	0	521	1 182	40
R0140	0	-3	0	-45	-3	0
R0150	745	145	0	566	1 185	40
R0160	2 615	465	0	10 670	1 341	38
R0240	0	0	0	1 054	0	0
R0250	2 615	465	0	9 616	1 341	38
R0260	3 360	607	0	11 191	2 523	78
R0270	3 360	610	0	10 182	2 526	78
R0280	357	291	0	1 402	878	68
R0290	0	0	0	0	0	0
R0300	0	0	0	0	0	0
R0310	0	0	0	0	0	0
R0320	3 717	898	0	12 593	3 401	146
R0330	0	-3	0	1 009	-3	0
R0340	3 717	901	0	11 584	3 404	146

Vahinkovakuutusten vakuutustekninen vastuuelva

Vakuutustekninen vastuuelva kokonaisuutena laskettuna

Saamiset yhteensä jälleenvakuutussopimuksista/erillisyyhtiöiltä ja rajoitetusta jälleenvakuutuksesta oikaistuina ennustetuilla tappioilla, jotka johtuvat vastapuolen maksukyvyttömyydestä ja liittyvät kokonaisuutena laskettuun vakuutustekniseen vastuuelvaan

Vakuutustekninen vastuuelva laskettuna parhaan estimaatin ja riskimarginaalin summana

Paras estimaatti

Vakuutusmaksuvastuu

Brutto

Saamiset yhteensä jälleenvakuutussopimuksista/erillisyyhtiöiltä ja rajoitetusta jälleenvakuutuksesta oikaistuina ennustetuilla tappioilla, jotka johtuvat vastapuolen maksukyvyttömyydestä
Vakuutusmaksuvastuun nettomääräinen paras estimaatti

Korvausvastuu

Brutto

Saamiset yhteensä jälleenvakuutussopimuksista/erillisyyhtiöiltä ja rajoitetusta jälleenvakuutuksesta oikaistuina ennustetuilla tappioilla, jotka johtuvat vastapuolen maksukyvyttömyydestä
Korvausvastuun nettomääräinen paras estimaatti

Paras estimaatti yhteensä - Brutto

Paras estimaatti yhteensä - Netto

Riskimarginaali

Vakuutusteknisen vastuuelvan siirtymätoimenpiteen määrä

Vakuutustekninen vastuuelva kokonaisuutena laskettuna

Paras estimaatti

Riskimarginaali

Vakuutustekninen vastuuelva - Yhteensä

Vakuutustekninen vastuuelva - Yhteensä

Saamiset jälleenvakuutussopimuksista/erillisyyhtiöiltä ja rajoitetusta jälleenvakuutuksesta oikaistuina ennustetuilla tappioilla, jotka johtuvat vastapuolen maksukyvyttömyydestä - Yhteensä

Vakuutustekninen vastuuelva, josta on vähennetty saamiset jälleenvakuutussopimuksista/erillisyyhtiöiltä ja rajoitetusta jälleenvakuutuksesta - Yhteensä

Ensivakuutus ja hyväksytyt suhteelliset jälleenvakuutukset					
Palo- ja muu omaisuusvahinkovakuutus	Yleinen vastuuvakuutus	Luotto- ja takausvakuutus	Oikeusturvavakuutus	Matka-apuvakuutus	Vakuutus muiden taloudellisten menetysten varalta
C0080	C0090	C0100	C0110	C0120	C0130
R0010	0	0	0	0	0
R0050	0	0	0	0	0
R0060	1 480	120	0	106	40
R0140	-25	0	0	0	-1
R0150	1 505	120	0	106	41
R0160	4 184	495	0	849	73
R0240	0	0	0	0	0
R0250	4 184	495	0	849	73
R0260	5 664	615	0	955	113
R0270	5 689	615	0	955	114
R0280	1 133	343	0	143	76
R0290	0	0	0	0	0
R0300	0	0	0	0	0
R0310	0	0	0	0	0
R0320	6 797	958	0	1 098	189
R0330	-25	0	0	0	-1
R0340	6 822	958	0	1 098	190

Vahinkovakuutusten vakuutustekninen vastuuelva

Vakuutustekninen vastuuelva kokonaisuutena laskettuna

Saamiset yhteensä jälleenvakuutussopimuksista/erillisyyhtiöiltä ja rajoitetusta jälleenvakuutuksesta oikaistuina ennustetuilla tappioilla, jotka johtuvat vastapuolen maksukyvyttömyydestä ja liittyvät kokonaisuutena laskettuun vakuutustekniseen vastuuelvaan

Vakuutustekninen vastuuelva laskettuna parhaan estimaatin ja riskimarginaalin summana

Paras estimaatti

Vakuutusmaksuvastuu

Brutto

Saamiset yhteensä jälleenvakuutussopimuksista/erillisyyhtiöiltä ja rajoitetusta jälleenvakuutuksesta oikaistuina ennustetuilla tappioilla, jotka johtuvat vastapuolen maksukyvyttömyydestä
Vakuutusmaksuvastuun nettomääräinen paras estimaatti

Korvausvastuu

Brutto

Saamiset yhteensä jälleenvakuutussopimuksista/erillisyyhtiöiltä ja rajoitetusta jälleenvakuutuksesta oikaistuina ennustetuilla tappioilla, jotka johtuvat vastapuolen maksukyvyttömyydestä
Korvausvastuun nettomääräinen paras estimaatti

Paras estimaatti yhteensä - Brutto

Paras estimaatti yhteensä - Netto

Riskimarginaali

Vakuutusteknisen vastuuelvan siirtymätoimenpiteen määrä

Vakuutustekninen vastuuelva kokonaisuutena laskettuna

Paras estimaatti

Riskimarginaali

Vakuutustekninen vastuuelva - Yhteensä

Vakuutustekninen vastuuelva - Yhteensä

Saamiset jälleenvakuutussopimuksista/erillisyyhtiöiltä ja rajoitetusta jälleenvakuutuksesta oikaistuina ennustetuilla tappioilla, jotka johtuvat vastapuolen maksukyvyttömyydestä - Yhteensä

Vakuutustekninen vastuuelva, josta on vähennetty saamiset jälleenvakuutussopimuksista/erillisyyhtiöiltä ja rajoitetusta jälleenvakuutuksesta - Yhteensä

Hyväksytty ei-suhteellinen jälleenvakuutus				
Sairaus- vakuutuksen ei-suhteelli- nen jälleen- vakuutus	Vastuu- vakuutuksen ei-suhteelli- nen jälleen- vakuutus	Meri-, ilmailu- ja kuljetus- vakuutuksen ei-suhteelli- nen jälleen- vakuutus	Omaisuus- vakuutuksen ei-suhteelli- nen jälleen- vakuutus	Vahinko- vakuutus- velvoitteet yhteensä
C0140	C0150	C0160	C0170	C0180
R0010	0	0	0	0
R0050	0	0	0	0
R0060	0	0	0	4 377
R0140	0	0	0	-77
R0150	0	0	0	4 453
R0160	0	0	0	20 730
R0240	0	0	0	1 054
R0250	0	0	0	19 676
R0260	0	0	0	25 107
R0270	0	0	0	24 129
R0280	0	0	0	4 691
R0290	0	0	0	0
R0300	0	0	0	0
R0310	0	0	0	0
R0320	0	0	0	29 798
R0330	0	0	0	977
R0340	0	0	0	28 820

Vahinkovakuutustoiminta yhteensä

Vahingon sattumisvuosi / vakuutussopimusvuosi	Z0020	1 - Vahingon sattumisvuosi
---	-------	----------------------------

Maksetut bruttokorvaukset (ei-kumulatiiviset)

(absoluuttinen määrä)

Vuosi	Kehitysvuosi											Kuluvana vuonna	Kaikkien vuosien summa (kumulatiivinen)			
	0	1	2	3	4	5	6	7	8	9	10 & +			C0170	C0180	
Aiemmat	R0100	R0100	R0100	R0100	R0100	R0100	R0100	R0100	R0100	R0100	R0100	382	R0100	382	821	
N-9	R0160	0	0	0	0	29	21	11	9	8	9		R0160	9	87	
N-8	R0170	0	0	0	171	83	-9	22	25	17			R0170	17	310	
N-7	R0180	0	0	886	216	81	37	34	135				R0180	135	1 389	
N-6	R0190	0	1 050	316	141	86	56	30					R0190	30	1 679	
N-5	R0200	3 506	4 773	963	102	17	9						R0200	9	9 371	
N-4	R0210	9 212	3 099	245	86	74							R0210	74	12 716	
N-3	R0220	10 003	3 526	458	128								R0220	128	14 116	
N-2	R0230	12 363	3 051	444									R0230	444	15 858	
N-1	R0240	12 775	4 247										R0240	4 247	17 023	
N	R0250	17 558											R0250	17 558	17 558	
													Yhteensä	R0260	23 033	90 926

Korvausvastuun bruttomääräinen diskonttaamaton paras estimaatti

(absoluuttinen määrä)

Vuosi	Kehitysvuosi											Vuoden lopussa (diskonttatut tiedot)			
	0	1	2	3	4	5	6	7	8	9	10 & +				
	C0200	C0210	C0220	C0230	C0240	C0250	C0260	C0270	C0280	C0290	C0300	C0360			
Aiemmat	R0100											1 709	R0100	1 414	
N-9	R0160	0	0	0	0	0	0	48	471	476			R0160	395	
N-8	R0170	0	0	0	0	0	66	534	443				R0170	349	
N-7	R0180	0	0	0	0	247	806	561					R0180	445	
N-6	R0190	0	0	0	112	737	651						R0190	516	
N-5	R0200	0	0	173	918	777							R0200	615	
N-4	R0210	0	323	1 201	994								R0210	787	
N-3	R0220	0	971	1 552	1 296								R0220	1 039	
N-2	R0230	4 889	2 525	1 687									R0230	1 388	
N-1	R0240	7 624	2 921										R0240	2 543	
N	R0250	9 656											R0250	9 091	
													Yhteensä	R0260	18 582

Oma perusvarallisuus ennen delegoidun asetuksen (EU) 2015/35 68 artiklan mukaisia muilla rahoitusaloilla olevien omistusyhteyksien vähennyksiä

Tavanomainen osakepääoma (joka sisältää omat osakkeet)
 Tavanomaiseen osakepääomaan liittyvä ylikurssirahasto
 Alkupääoma, jäsenten maksuosuudet tai niitä vastaavat oman perusvarallisuuden erät keskinäisten tai niitä vastaavien yritysten osalta
 Etuoikeudeltaan huonommat jäsenten keskinäiset rahastot
 Ylijäämävarallisuus
 Etuoikeutetut osakkeet
 Etuoikeutettuihin osakkeisiin liittyvä ylikurssirahasto
 Täsmäytyserä
 Etuoikeudeltaan huonommat velat
 Laskennallisten nettoverosaamisten arvoa vastaava määrä
 Muut valvontaviranomaisen omaksi perusvarallisuudeksi hyväksymät erät, joita ei ole esitetty edellä

Tilinpäätöksen oma varallisuus, jota ei pitäisi esittää täsmäytyseränä ja joka ei täytä Solvenssi II:n mukaisen oman varallisuuden luokitteluperusteita

Tilinpäätöksen oma varallisuus, jota ei pitäisi esittää täsmäytyseränä ja joka ei täytä Solvenssi II:n mukaisen oman varallisuuden luokitteluperusteita

Vähennykset

Rahoitus- ja luottolaitoksiin oleviin omistusyhteyksiin perustuvat vähennykset

Oma perusvarallisuus yhteensä vähennysten jälkeen**Oma lisävarallisuus**

Maksamaton tavanomainen osakepääoma, joka on maksettava vaadittaessa mutta jota ei ole vielä vaadittu maksettavaksi

Maksamaton eikä vielä maksettavaksi vaadittu alkupääoma, jäsenten maksuosuudet tai vastaavat oman perusvarallisuuden erät, jotka on maksettava vaadittaessa, keskinäisten tai niitä vastaavien yritysten osalta

Maksamattomat etuoikeutetut osakkeet, jotka on maksettava vaadittaessa mutta joita ei ole vielä vaadittu maksettaviksi

Oikeudellisesti sitova sitoumus merkitä ja maksaa etuoikeudeltaan huonommat velat vaadittaessa

Direktiivin 2009/138/EY 96 artiklan 2 kohdan mukaiset remburssit ja takuut
 Muut kuin direktiivin 2009/138/EY 96 artiklan 2 kohdan mukaiset remburssit ja takuut
 Direktiivin 2009/138/EY 96 artiklan 3 kohdan ensimmäisen alakohdan mukaiset jäseniltä vaaditut lisämaksut
 Jäseniltä vaaditut lisämaksut – Muut kuin direktiivin 2009/138/EY 96 artiklan 3 kohdan ensimmäisessä alakohdassa tarkoitetut
 Muu oma lisävarallisuus

Oma lisävarallisuus yhteensä**Käytettävissä oleva ja hyväksyttävä oma varallisuus**

SCR:n täyttämiseksi käytettävissä oleva oma varallisuus yhteensä
 MCR:n täyttämiseksi käytettävissä oleva oma varallisuus yhteensä
 SCR:n täyttämiseksi hyväksyttävä oma varallisuus yhteensä
 MCR:n täyttämiseksi hyväksyttävä oma varallisuus yhteensä

SCR**MCR****Hyväksyttävän oman varallisuuden ja SCR:n suhdeluku****Hyväksyttävän oman varallisuuden ja MCR:n suhdeluku****Täsmäytyserä**

Ylijäämä, jonka verran varat ovat velkoja suuremmat
 Omat osakkeet (suorassa ja välillisessä omistuksessa olevat)
 Odotettavissa olevat osingot, voitonjaot ja maksut
 Muut oman perusvarallisuuden erät
 Vastaaavuuksorjaukskantoja ja erillään pidettäviä rahastoja koskevat sidotun oman pääoman erien oikaisut

Täsmäytyserä**Odotettavissa olevat voitot**

Tuleviin vakuutusmaksuihin sisältyvät odotettavissa olevat voitot (EPIFP) – Henkivakuutus
 Tuleviin vakuutusmaksuihin sisältyvät odotettavissa olevat voitot (EPIFP) – Vahinkovakuutus

Tuleviin vakuutusmaksuihin sisältyvät odotettavissa olevat voitot (EPIFP) yhteensä

	Yhteensä	Luokka 1 (T1) - käytettävissä rajoituksetta	Luokka 1 (T1) - käytettävissä rajoitetusti	Luokka 2 (T2)	Luokka 3 (T3)
	C0010	C0020	C0030	C0040	C0050
R0010	0	0		0	
R0030	0	0		0	
R0040	13 372	13 372		0	
R0050	0		0	0	0
R0070	0	0			
R0090	0		0	0	0
R0110	0		0	0	0
R0130	40 702	40 702			
R0140	0		0	0	0
R0160	0				0
R0180	0	0	0	0	0
R0220	0				
R0230	0	0	0	0	
R0290	54 074	54 074	0	0	0
R0300	0			0	
R0310	0			0	
R0320	0			0	0
R0330	0			0	0
R0340	0			0	
R0350	0			0	0
R0360	0			0	
R0370	0			0	
R0390	0			0	0

	Yhteensä	Luokka 1 (T1) - käytettävissä rajoituksetta	Luokka 1 (T1) - käytettävissä rajoitetusti	Luokka 2 (T2)	Luokka 3 (T3)
	C0010	C0020	C0030	C0040	C0050
R0400	0			0	0
R0500	54 074	54 074	0	0	0
R0510	54 074	54 074	0	0	
R0540	54 074	54 074	0	0	0
R0550	54 074	54 074	0	0	
R0580	22 657				
R0600	5 664				
R0620	239 %				
R0640	955 %				

	C0060
R0700	54 074
R0710	0
R0720	0
R0730	13 372
R0740	0
R0760	40 702
R0770	0
R0780	756
R0790	756

LähiTapiola Loimi-Häme

S.25.01.21

Vakavaraisuuspääomavaatimus (SCR) – Standardikaavaa käyttävät yritykset

Perusvakavaraisuuspääomavaatimus

Markkinariski
 Vastapuoliriski
 Henkivakuutusriski
 Sairausvakuutusriski
 Vahinkovakuutusriski
 Hajautus
 Aineettomien hyödykkeiden riski

Perusvakavaraisuuspääomavaatimus

	Brutto-SCR	Yritys-kohtaiset parametrit	Yksinkertaistukset
	C0110	C0090	C0120
R0010	22 303		
R0020	1 629		
R0030	1 374	ei mitään	
R0040	1 644	ei mitään	
R0050	8 375	ei mitään	
R0060	-8 173		
R0070	0		
R0100	27 153		

Vakavaraisuuspääomavaatimuksen laskenta

Operatiivinen riski
 Vakuutustekniseen vastuuelkaan liittyvä tappioiden vaimennusvaikutus
 Laskennallisiin veroihin liittyvä tappioiden vaimennusvaikutus
 Direktiivin 2003/41/EY 4 artiklan mukaisesti harjoitettavan liiketoiminnan pääomavaatimus

Vakavaraisuuspääomavaatimus, ilman pääomavaatimuksen korotusta

Jo tehdyt pääomavaatimuksen korotukset

Vakavaraisuuspääomavaatimus

Muut tiedot SCR:stä

Duraatiopohjaista osakeriskiä koskevan alariskiosion pääomavaatimus
 Jäljellä olevan osan nimellisten SCR:ien kokonaismäärä
 Erillään pidettäviä rahastoja koskevien nimellisten SCR:ien kokonaismäärä
 Vastaavuuskorjauskantojen nimellisten SCR:ien kokonaismäärä
 Erillään pidettävien rahastojen nimellisten SCR:ien yhdistämisestä johtuvat hajautusvaikutukset 304 artiklaa varten

	C0100
R0130	1 168
R0140	0
R0150	-5 664
R0160	0
R0200	22 657
R0210	0
R0220	22 657
R0400	0
R0410	0
R0420	0
R0430	0
R0440	0

S.28.01.01

Vähimmäispääomavaatimus (MCR) – Vain henkivakuutus- tai vahinkovakuutustoiminta tai jälleenvakuutustoiminta

Vahinkovakuutus- ja vahinkojälleenvakuutusvelvoitteisiin sovellettava lineaarisen kaavan osa

	C0010
MCR _{NL} Tulos	R0010 4 995

Sairauskuluvakuutus ja sen suhteellinen jälleenvakuutus
 Vakuutus ansiotulon menetyksen varalta ja sen suhteellinen jälleenvakuutus
 Työntekijän tapaturmavakuutus ja sen suhteellinen jälleenvakuutus
 Moottoriajoneuvon vastuuvakuutus ja sen suhteellinen jälleenvakuutus
 Muu moottoriajoneuvovakuutus ja sen suhteellinen jälleenvakuutus
 Meri-, ilmailu- ja kuljetusvakuutus ja sen suhteellinen jälleenvakuutus
 Palo- ja muu omaisuusvahinkovakuutus ja sen suhteellinen jälleenvakuutus
 Yleinen vastuuvakuutus ja sen suhteellinen jälleenvakuutus
 Luotto- ja takausvakuutus ja sen suhteellinen jälleenvakuutus
 Oikeusturvavakuutus ja sen suhteellinen jälleenvakuutus
 Matka-apuvakuutus ja sen suhteellinen jälleenvakuutus
 Vakuutus muiden taloudellisten menetysten varalta ja sen suhteellinen jälleenvakuutus
 Sairausvakuutuksen ei-suhteellinen jälleenvakuutus
 Vastuuvakuutuksen ei-suhteellinen jälleenvakuutus
 Meri-, ilmailu- ja kuljetusvakuutuksen ei-suhteellinen jälleenvakuutus
 Omaisuusvakuutuksen ei-suhteellinen jälleenvakuutus

	Nettomääräinen (vähennettynä jälleenvakuutus- sopimusten/erillis- yhtiöiden osuudella) paras estimaatti ja vakuutustekninen vastuuvetka kokonaisuutena laskettuna	Nettomääräinen (vähennettynä jälleenvakuutus- sopimusten osuudella) vakuutusmaksutulo viimeisten 12 kuukauden ajalta
	C0020	C0030
R0020	3 360	5 045
R0030	609	1 590
R0040	0	0
R0050	10 183	7 499
R0060	2 526	9 788
R0070	78	290
R0080	5 689	11 775
R0090	615	1 046
R0100	0	0
R0110	955	859
R0120	0	0
R0130	114	311
R0140	0	0
R0150	0	0
R0160	0	0
R0170	0	0

Henkivakuutus- ja henkijälleenvakuutusvelvoitteisiin sovellettava lineaarisen kaavan osa

	C0040
MCR _L Tulos	R0200 598

Oikeuden ylijäämään sisältävät velvoitteet – Taatut etuudet
 Oikeuden ylijäämään sisältävät velvoitteet – Tulevat harkinnanvaraiset lisäetuudet
 Indeksi- ja sijoitussidonnaiset vakuutusvelvoitteet
 Muut henki(jälleenvakuutus- ja sairaus(jälleenvakuutus)velvoitteet
 Kaikkien henki(jälleenvakuutus)velvoitteiden kokonaisriskisumma

	Nettomääräinen (vähennettynä jälleenvakuutus- sopimusten/erillis- yhtiöiden osuudella) paras estimaatti ja vakuutustekninen vastuuvetka kokonaisuutena laskettuna	Nettomääräinen (vähennettynä jälleenvakuutus- sopimusten/erillis- yhtiöiden osuudella) kokonaisriskisumma
	C0050	C0060
R0210	0	
R0220	0	
R0230	0	
R0240	28 498	
R0250		0

Kokonais-MCR:n laskenta

	C0070
Lineaarinen MCR	R0300 5 593
SCR	R0310 22 657
MCR:n enimmäistaso	R0320 10 195
MCR:n vähimmäistaso	R0330 5 664
Yhdistetty MCR	R0340 5 664
MCR:n absoluuttinen vähimmäistaso	R0350 3 700
	C0070
Vähimmäispääomavaatimus	R0400 5 664

LähiTapiola Lännen

Vakavaraisuutta ja taloudellista tilaa koskevan kertomuksen liitteet

Yhtiö julkaisee osana LähiTapiola-ryhmän vakavaraisuutta ja taloudellista tilaa koskevaa kertomusta Solvenssi II -vakavaraisuussäätelyn mukaisesti seuraavat raportointitaulukot 31.12.2018 tilanteessa:

- S.02.01.02 Tase
- S.05.01.02 Vakuutusmaksut, korvaukset ja kulut vakuutuslajeittain
- S.12.01.02 Henkivakuutuksen ja SLT-sairausvakuutuksen vakuutustekninen vastuuelka
- S.17.01.02 Vahinkovakuutusten vakuutustekninen vastuuelka
- S.19.01.21 Vahinkovakuutuskorvaukset
- S.23.01.01 Oma varallisuus
- S.25.01.21 Vakavaraisuuspääomavaatimus (SCR) – Standardikaavaa käyttävät yritykset
- S.28.01.01 Vähimmäispääomavaatimus (MCR) – Vain henkivakuutus- tai vahinkovakuutustoiminta tai jälleenvakuutustoiminta

Esitetyt luvut ovat tuhansia euroja.

S.02.01.02

Tase

Varat

Aineettomat hyödykkeet	
Laskennalliset verosaamiset	
Eläke-etuuksien ylijäämä	
Aineelliset käyttöomaisuushyödykkeet (omassa käytössä)	
Sijoitukset (muut kuin indeksi- ja sijoitussidonnaisiin sopimusten katteena olevat varat)	
Kiinteistöt (muut kuin omassa käytössä olevat)	
Omistussuudet sidosyrityksissä, mukaan lukien omistusyhteydet	
Osakkeet	
Osakkeet – Listatut	
Osakkeet – Listaamattomat	
Joukkovelkakirjalainat	
Valtion joukkovelkakirjalainat	
Yrityslainat	
Strukturoidut velkakirjat	
Vakuudelliset arvopaperit	
Yhteistä sijoitustoimintaa harjoittavat yritykset	
Johdannaiset	
Talletukset, jotka eivät kuulu muihin rahavaroihin	
Muut sijoitukset	
Indeksi- ja sijoitussidonnaisiin sopimuksiin sijoitetut varat	
Kiinnelainat ja muut lainat	
Lainat, joiden vakuutena on vakuutus sopimus	
Kiinnelainat ja muut lainat yksityishenkilöille	
Muut kiinnelainat ja lainat	
Saamiset jälleenvakuutus sopimuksista :	
Vahinkovakuutus ja NSLT-sairausvakuutus	
Vahinkovakuutus, ilman sairausvakuutusta	
NSLT-sairausvakuutus	
Henkivakuutus ja SLT-sairausvakuutus, ilman sairausvakuutusta ja indeksi- ja sijoitussidonnaisia sopimuksia	
SLT-sairausvakuutus	
Henkivakuutus, ilman sairausvakuutusta ja indeksi- ja sijoitussidonnaisia sopimuksia	
Indeksi- ja sijoitussidonnainen henkivakuutus	
Jälleenvakuutustalletteet	
Vakuutussaamiset ja saamiset vakuutusedustajilta	
Saamiset jälleenvakuutustoiminnasta	
Muut saamiset (myyntisaamiset, ei vakuutuksiin liittyvät)	
Omat osakkeet (suorassa omistuksessa olevat)	
Oman varallisuuden eriin tai maksettaviksi määrättyyn mutta vielä maksamattomaan alkupääomaan liittyvät saamiset	
Rahavarat	
Kaikki muut varat, joita ei ole esitetty muualla	
Varat yhteensä	

	Solvenssi II -arvo
	C0010
R0030	0
R0040	0
R0050	0
R0060	1 540
R0070	148 257
R0080	1 581
R0090	3 319
R0100	11
R0110	0
R0120	11
R0130	2 534
R0140	0
R0150	2 534
R0160	0
R0170	0
R0180	140 812
R0190	0
R0200	0
R0210	0
R0220	0
R0230	0
R0240	0
R0250	0
R0260	0
R0270	3 046
R0280	2 459
R0290	2 461
R0300	-2
R0310	587
R0320	0
R0330	587
R0340	0
R0350	0
R0360	150
R0370	566
R0380	629
R0390	0
R0400	0
R0410	3 476
R0420	158
R0500	157 822

S.02.01.02

Tase

Velat

	Solvenssi II -arvo C0010
Vakuutustekninen vastuovelka – Vahinkovakuutus	R0510 36 605
Vakuutustekninen vastuovelka – Vahinkovakuutus (ilman sairausvakuutusta)	R0520 31 619
Vakuutustekninen vastuovelka kokonaisuutena laskettuna	R0530 0
Paras estimaatti	R0540 28 087
Riskimarginaali	R0550 3 532
Vakuutustekninen vastuovelka – NSLT-sairausvakuutus	R0560 4 986
Vakuutustekninen vastuovelka kokonaisuutena laskettuna	R0570 0
Paras estimaatti	R0580 4 537
Riskimarginaali	R0590 449
Vakuutustekninen vastuovelka – Henkivakuutus (ilman indeksi- ja sijoitussidonnaisia sopimuksia)	R0600 31 807
Vakuutustekninen vastuovelka – SLT-sairausvakuutus	R0610 179
Vakuutustekninen vastuovelka kokonaisuutena laskettuna	R0620 0
Paras estimaatti	R0630 175
Riskimarginaali	R0640 4
Vakuutustekninen vastuovelka – Henkivakuutus (ilman sairausvakuutusta sekä indeksi- ja sijoitussidonnaisia sopimuksia)	R0650 31 628
Vakuutustekninen vastuovelka kokonaisuutena laskettuna	R0660 0
Paras estimaatti	R0670 31 181
Riskimarginaali	R0680 447
Vakuutustekninen vastuovelka – Indeksi- ja sijoitussidonnainen toiminta	R0690 0
Vakuutustekninen vastuovelka kokonaisuutena laskettuna	R0700 0
Paras estimaatti	R0710 0
Riskimarginaali	R0720 0
Ehdolliset velat	R0740 0
Muut varaukset kuin vakuutustekninen vastuovelka	R0750 0
Eläkevelvoitteet	R0760 0
Jälleenvakuuttajilta pidätetyt talletteet	R0770 0
Laskennalliset verovelat	R0780 9 368
Johdannaiset	R0790 0
Velat luottolaitoksille	R0800 0
Muut rahoitusvelat kuin velat luottolaitoksille	R0810 0
Vakuutusvelat ja velat vakuutusedustajille	R0820 688
Jälleenvakuutusvelat	R0830 0
Velat (ostovelat, ei vakuutusvelat)	R0840 2 008
Etuoikeudeltaan huonommat velat	R0850 0
Omaan perusvarallisuuteen kuulumattomat etuoikeudeltaan huonommat velat	R0860 0
Omaan perusvarallisuuteen kuuluvat etuoikeudeltaan huonommat velat	R0870 0
Kaikki muut velat, joita ei ole esitetty muualla	R0880 0
Velat yhteensä	R0900 80 476
Ylijäämä, jonka verran varat ovat velkoja suuremmat	R1000 77 346

Henkivakuutuksen ja SLT-sairausvakuutuksen vakuutustekninen vastuuvulka

Vakuutustekninen vastuuvulka kokonaisuutena laskettuna

Saamiset yhteensä jälleenvakuutus-sopimuksista/erillisyyhtiöiltä ja rajoitetusta jälleenvakuutuksesta oikaistuina ennustetuilla tappioilla, jotka johtuvat vastapuolen maksukyvyttömyydestä ja liittyvät kokonaisuutena laskettuun vakuutustekniseen vastuuvulkaan

Vakuutustekninen vastuuvulka laskettuna parhaan estimaatin ja riskimarginaalin summana

Paras estimaatti

Bruttomääräinen paras estimaatti

Saamiset yhteensä jälleenvakuutus-sopimuksista/erillisyyhtiöiltä ja rajoitetusta jälleenvakuutuksesta oikaistuina ennustetuilla tappioilla, jotka johtuvat vastapuolen maksukyvyttömyydestä

Paras estimaatti, josta on vähennetty saamiset jälleenvakuutus-sopimuksista/erillisyyhtiöiltä ja rajoitetusta jälleenvakuutuksesta – Yhteensä

Riskimarginaali

Vakuutusteknisen vastuuvulvan siirtymätoimenpiteen määrä

Vakuutustekninen vastuuvulka kokonaisuutena laskettuna

Paras estimaatti

Riskimarginaali

Vakuutustekninen vastuuvulka – Yhteensä

	Indeksi- ja sijoitussidonnainen vakuutus			Muu henkivakuutus			Vahinko- vakuutus- sopimuksiin pohjautuvat ja muuhun vakuutus- velvoitteeseen kuin sairaus- vakuutus- velvoitteisiin liittyvät annuiteetit	
	Ylijäämään oikeuttava vakuutus							
	C0020	C0030	C0040	C0050	C0060	C0070	C0080	C0090
R0010	0	0			0			0
R0020	0	0			0			0
R0030	0		0	0		0	0	31 181
R0080	0		0	0		0	0	587
R0090	0		0	0		0	0	30 594
R0100	0	0			0			447
R0110	0	0			0			0
R0120	0		0	0		0	0	0
R0130	0	0			0			0
R0200	0	0			0			31 628

Henkivakuutuksen ja SLT-sairausvakuutuksen vakuutustekninen vastuuelka

Vakuutustekninen vastuuelka kokonaisuutena laskettuna

Saamiset yhteensä jälleenvakuutus sopimuksista/erillisyyhtiöiltä ja rajoitetusta jälleenvakuutuksesta oikaistuina ennustetuilla tappioilla, jotka johtuvat vastapuolen maksukyvyttömyydestä ja liittyvät kokonaisuutena laskettuun vakuutustekniseen vastuuelkaan

Vakuutustekninen vastuuelka laskettuna parhaan estimaatin ja riskimarginaalin summana

Paras estimaatti

Bruttomääräinen paras estimaatti

Saamiset yhteensä jälleenvakuutus sopimuksista/erillisyyhtiöiltä ja rajoitetusta jälleenvakuutuksesta oikaistuina ennustetuilla tappioilla, jotka johtuvat vastapuolen maksukyvyttömyydestä

Paras estimaatti, josta on vähennetty saamiset jälleenvakuutus sopimuksista/erillisyyhtiöiltä ja rajoitetusta jälleenvakuutuksesta - Yhteensä

Riskimarginaali

Vakuutusteknisen vastuuelan siirtymätoimenpiteen määrä

Vakuutustekninen vastuuelka kokonaisuutena laskettuna

Paras estimaatti

Riskimarginaali

Vakuutustekninen vastuuelka - Yhteensä

	Hyväksytty jälleenvakuutus	Yhteensä (muu henkivakuutus kuin sairausvakuutus, mukaan lukien sijoitus-sidonnainen vakuutus)	Sairausvakuutus (ensivakuutus)		Vahinkovakuutus sopimuksiin pohjautuvat ja sairausvakuutusvelvoitteisiin liittyvät annuiteetit	Sairausvakuutus (hyväksytty jälleenvakuutus)	Yhteensä (SLT-sairausvakuutus)	
			Optioita ja takuita sisältämättömät sopimukset	Optioita tai takuita sisältävät sopimukset				
	C0100	C0150	C0160	C0170	C0180	C0190	C0200	C0210
R0010	0	0	0			0	0	0
R0020	0	0	0			0	0	0
R0030	0	31 181		0	0	175	0	175
R0080	0	587		0	0	0	0	0
R0090	0	30 594		0	0	175	0	175
R0100	0	447	0			4	0	4
R0110	0	0	0			0	0	0
R0120	0	0		0	0	0	0	0
R0130	0	0	0			0	0	0
R0200	0	31 628	0			179	0	179

Vahinkovakuutusten vakuutustekninen vastuuelva

Vakuutustekninen vastuuelva kokonaisuutena laskettuna

Saamiset yhteensä jälleenvakuutussopimuksista/erillisyhtiöiltä ja rajoitetusta jälleenvakuutuksesta oikaistuina ennustetuilla tappioilla, jotka johtuvat vastapuolen maksukyvyttömyydestä ja liittyvät kokonaisuutena laskettuun vakuutustekniseen vastuuelvaan

Vakuutustekninen vastuuelva laskettuna parhaan estimaatin ja riskimarginaalin summana

Paras estimaatti

Vakuutusmaksuvastuu

Brutto

Saamiset yhteensä jälleenvakuutussopimuksista/erillisyhtiöiltä ja rajoitetusta jälleenvakuutuksesta oikaistuina ennustetuilla tappioilla, jotka johtuvat vastapuolen maksukyvyttömyydestä
Vakuutusmaksuvastuun nettomääräinen paras estimaatti

Korvausvastuu

Brutto

Saamiset yhteensä jälleenvakuutussopimuksista/erillisyhtiöiltä ja rajoitetusta jälleenvakuutuksesta oikaistuina ennustetuilla tappioilla, jotka johtuvat vastapuolen maksukyvyttömyydestä
Korvausvastuun nettomääräinen paras estimaatti

Paras estimaatti yhteensä - Brutto

Paras estimaatti yhteensä - Netto

Riskimarginaali

Vakuutusteknisen vastuuelvan siirtymätoimenpiteen määrä

Vakuutustekninen vastuuelva kokonaisuutena laskettuna

Paras estimaatti

Riskimarginaali

Vakuutustekninen vastuuelva - Yhteensä

Vakuutustekninen vastuuelva - Yhteensä

Saamiset jälleenvakuutussopimuksista/erillisyhtiöiltä ja rajoitetusta jälleenvakuutuksesta oikaistuina ennustetuilla tappioilla, jotka johtuvat vastapuolen maksukyvyttömyydestä - Yhteensä

Vakuutustekninen vastuuelva, josta on vähennetty saamiset jälleenvakuutussopimuksista/erillisyhtiöiltä ja rajoitetusta jälleenvakuutuksesta - Yhteensä

Ensivakuutus ja hyväksytyt suhteelliset jälleenvakuutukset					
Sairauskulu- vakuutus	Vakuutus ansiotulon menetyksen varalta	Työntekijän tapaturma- vakuutus	Moottori- ajoneuvon vastuu- vakuutus	Muu moottori- ajoneuvon vakuutus	Meri-, ilmailu- ja kuljetus- vakuutus
C0020	C0030	C0040	C0050	C0060	C0070
R0010	0	0	0	0	0
R0050	0	0	0	0	0
R0060	1 240	226	0	1 200	1 169
R0140	0	-2	0	-61	-3
R0150	1 240	228	0	1 261	1 172
R0160	2 641	430	0	10 954	770
R0240	0	0	0	1 210	0
R0250	2 641	430	0	9 744	770
R0260	3 881	656	0	12 154	1 939
R0270	3 881	658	0	11 005	1 942
R0280	261	188	0	1 131	570
R0290	0	0	0	0	0
R0300	0	0	0	0	0
R0310	0	0	0	0	0
R0320	4 142	844	0	13 285	2 509
R0330	0	-2	0	1 149	-3
R0340	4 142	846	0	12 136	2 512

Vahinkovakuutusten vakuutustekninen vastuuelva

Vakuutustekninen vastuuelva kokonaisuutena laskettuna

Saamiset yhteensä jälleenvakuutussopimuksista/erillisyhtiöiltä ja rajoitetusta jälleenvakuutuksesta oikaistuina ennustetuilla tappioilla, jotka johtuvat vastapuolen maksukyvyttömyydestä ja liittyvät kokonaisuutena laskettuun vakuutustekniseen vastuuelvaan

Vakuutustekninen vastuuelva laskettuna parhaan estimaatin ja riskimarginaalin summana

Paras estimaatti

Vakuutusmaksuvastuu

Brutto

Saamiset yhteensä jälleenvakuutussopimuksista/erillisyhtiöiltä ja rajoitetusta jälleenvakuutuksesta oikaistuina ennustetuilla tappioilla, jotka johtuvat vastapuolen maksukyvyttömyydestä Vakuutusmaksuvastuun nettomääräinen paras estimaatti

Korvausvastuu

Brutto

Saamiset yhteensä jälleenvakuutussopimuksista/erillisyhtiöiltä ja rajoitetusta jälleenvakuutuksesta oikaistuina ennustetuilla tappioilla, jotka johtuvat vastapuolen maksukyvyttömyydestä Korvausvastuun nettomääräinen paras estimaatti

Paras estimaatti yhteensä - Brutto

Paras estimaatti yhteensä - Netto

Riskimarginaali

Vakuutusteknisen vastuuelvan siirtymätoimenpiteen määrä

Vakuutustekninen vastuuelva kokonaisuutena laskettuna

Paras estimaatti

Riskimarginaali

Vakuutustekninen vastuuelva - Yhteensä

Vakuutustekninen vastuuelva - Yhteensä

Saamiset jälleenvakuutussopimuksista/erillisyhtiöiltä ja rajoitetusta jälleenvakuutuksesta oikaistuina ennustetuilla tappioilla, jotka johtuvat vastapuolen maksukyvyttömyydestä - Yhteensä

Vakuutustekninen vastuuelva, josta on vähennetty saamiset jälleenvakuutussopimuksista/erillisyhtiöiltä ja rajoitetusta jälleenvakuutuksesta - Yhteensä

Ensivakuutus ja hyväksytyt suhteelliset jälleenvakuutukset					
Palo- ja muu omaisuusvahinkovakuutus	Yleinen vastuuvakuutus	Luotto- ja takausvakuutus	Oikeusturvavakuutus	Matka-apuvakuutus	Vakuutus muiden taloudellisten menetysten varalta
C0080	C0090	C0100	C0110	C0120	C0130
R0010	0	0	0	0	0
R0050	0	0	0	0	0
R0060	2 902	254	0	185	75
R0140	-33	-1	0	0	-1
R0150	2 935	255	0	185	76
R0160	8 001	1 070	0	766	533
R0240	1 210	0	0	0	139
R0250	6 791	1 070	0	766	394
R0260	10 903	1 324	0	951	608
R0270	9 726	1 325	0	951	470
R0280	1 165	365	0	110	109
R0290	0	0	0	0	0
R0300	0	0	0	0	0
R0310	0	0	0	0	0
R0320	12 068	1 689	0	1 061	717
R0330	1 177	-1	0	0	138
R0340	10 891	1 690	0	1 061	579

Vakuutustekninen vastuuelva kokonaisuutena laskettuna

Saamiset yhteensä jälleenvakuutussopimuksista/erillisyyhtiöiltä ja rajoitetusta jälleenvakuutuksesta oikaistuina ennustetuilla tappioilla, jotka johtuvat vastapuolen maksukyvyttömyydestä ja liittyvät kokonaisuutena laskettuun vakuutustekniseen vastuuelvaan

Vakuutustekninen vastuuelva laskettuna parhaan estimaatin ja riskimarginaalin summana**Paras estimaatti****Vakuutusmaksuvastuu**

Brutto

Saamiset yhteensä jälleenvakuutussopimuksista/erillisyyhtiöiltä ja rajoitetusta jälleenvakuutuksesta oikaistuina ennustetuilla tappioilla, jotka johtuvat vastapuolen maksukyvyttömyydestä
Vakuutusmaksuvastuun nettomääräinen paras estimaatti

Korvausvastuu

Brutto

Saamiset yhteensä jälleenvakuutussopimuksista/erillisyyhtiöiltä ja rajoitetusta jälleenvakuutuksesta oikaistuina ennustetuilla tappioilla, jotka johtuvat vastapuolen maksukyvyttömyydestä
Korvausvastuun nettomääräinen paras estimaatti

Paras estimaatti yhteensä - Brutto**Paras estimaatti yhteensä - Netto****Riskimarginaali****Vakuutusteknisen vastuuelvan siirtymätoimenpiteen määrä**

Vakuutustekninen vastuuelva kokonaisuutena laskettuna

Paras estimaatti

Riskimarginaali

Vakuutustekninen vastuuelva - Yhteensä

Vakuutustekninen vastuuelva - Yhteensä

Saamiset jälleenvakuutussopimuksista/erillisyyhtiöiltä ja rajoitetusta jälleenvakuutuksesta oikaistuina ennustetuilla tappioilla, jotka johtuvat vastapuolen maksukyvyttömyydestä - Yhteensä

Vakuutustekninen vastuuelva, josta on vähennetty saamiset jälleenvakuutussopimuksista/erillisyyhtiöiltä ja rajoitetusta jälleenvakuutuksesta - Yhteensä

Hyväksytyt ei-suhteelliset jälleenvakuutukset				
Sairausvakuutuksen ei-suhteellinen jälleenvakuutus	Vastuu- vakuutuksen ei-suhteellinen jälleenvakuutus	Meri-, ilmailu- ja kuljetus- vakuutuksen ei-suhteellinen jälleenvakuutus	Omaisuu- vakuutuksen ei-suhteellinen jälleenvakuutus	Vahinko- vakuutus- velvoitteet yhteensä
C0140	C0150	C0160	C0170	C0180
R0010	0	0	0	0
R0050	0	0	0	0
R0060	0	0	0	7 358
R0140	0	0	0	-101
R0150	0	0	0	7 459
R0160	0	0	0	25 267
R0240	0	0	0	2 559
R0250	0	0	0	22 707
R0260	0	0	0	32 625
R0270	0	0	0	30 166
R0280	0	0	0	3 981
R0290	0	0	0	0
R0300	0	0	0	0
R0310	0	0	0	0
R0320	0	0	0	36 606
R0330	0	0	0	2 458
R0340	0	0	0	34 147

Vahinkovakuutustoiminta yhteensä

Vahingon sattumisvuosi / vakuutussopimusvuosi **Z0020** 1 - Vahingon sattumisvuosi

Maksetut bruttokorvaukset (ei-kumulatiiviset)

(absoluuttinen määrä)

Vuosi	Kehitysvuosi											Kuluvana vuonna	Kaikkien vuosien summa (kumulatiivinen)			
	0	1	2	3	4	5	6	7	8	9	10 & +			C0170	C0180	
Aiemmat	R0100											424	R0100	424	592	
N-9	R0160	0	0	0	0	18	62	25	58	24	51		R0160	51	238	
N-8	R0170	0	0	0	94	136	137	36	50	76			R0170	76	529	
N-7	R0180	0	0	916	201	98	194	74	69				R0180	69	1 552	
N-6	R0190	0	2 369	265	116	116	63	50					R0190	50	2 978	
N-5	R0200	7 698	6 964	453	195	231	37						R0200	37	15 577	
N-4	R0210	15 470	5 199	442	145	277							R0210	277	21 533	
N-3	R0220	12 213	4 181	1 197	195								R0220	195	17 786	
N-2	R0230	12 249	5 475	793									R0230	793	18 517	
N-1	R0240	14 254	5 260										R0240	5 260	19 514	
N	R0250	17 752											R0250	17 752	17 752	
													Yhteensä	R0260	24 985	116 569

Korvausvastuun bruttomääräinen diskonttaamaton paras estimaatti

(absoluuttinen määrä)

Vuosi	Kehitysvuosi											Vuoden lopussa (diskonttatut tiedot)			
	0	1	2	3	4	5	6	7	8	9	10 & +				
Aiemmat	R0100												1 833	R0100	1 513
N-9	R0160	0	0	0	0	0	0	0	54	555	515		R0160	427	
N-8	R0170	0	0	0	0	0	0	73	703	496			R0170	393	
N-7	R0180	0	0	0	0	0	111	764	619				R0180	493	
N-6	R0190	0	0	0	0	196	874	721					R0190	573	
N-5	R0200	0	0	0	294	1 128	881						R0200	702	
N-4	R0210	0	0	583	1 596	1 132							R0210	906	
N-3	R0220	0	1 349	1 960	1 519								R0220	1 240	
N-2	R0230	7 806	2 969	1 859									R0230	1 534	
N-1	R0240	9 429	3 105										R0240	2 725	
N	R0250	12 812											R0250	12 280	
													Yhteensä	R0260	22 786

LähiTapiola Lännen

S.23.01.01

Oma varallisuus

Oma perusvarallisuus ennen delegoidun asetuksen (EU) 2015/35 68 artiklan mukaisia muilla rahoitusaloilla olevien omistusyhteyksien vähennyksiä

Tavanomainen osakepääoma (joka sisältää omat osakkeet)
 Tavanomaiseen osakepääomaan liittyvä ylikurssirahasto
 Alkupääoma, jäsenen maksuosuudet tai niitä vastaavat oman perusvarallisuuden erät keskinäisten tai niitä vastaavien yritysten osalta
 Etuoikeudeltaan huonommat jäsenten keskinäiset rahastot
 Ylijäämävarallisuus
 Etuoikeutetut osakkeet
 Etuoikeutettuihin osakkeisiin liittyvä ylikurssirahasto
 Täsmäytyserä
 Etuoikeudeltaan huonommat velat
 Laskennallisten nettoverosaamisten arvoa vastaava määrä
 Muut valvontaviranomaisen omaksi perusvarallisuudeksi hyväksymät erät, joita ei ole esitetty edellä

Tilinpäätöksen oma varallisuus, jota ei pitäisi esittää täsmäytyseränä ja joka ei täytä Solvenssi II:n mukaisen oman varallisuuden luokitteluperusteita

Tilinpäätöksen oma varallisuus, jota ei pitäisi esittää täsmäytyseränä ja joka ei täytä Solvenssi II:n mukaisen oman varallisuuden luokitteluperusteita

Vähennykset

Rahoitus- ja luottolaitoksiin oleviin omistusyhteyksiin perustuvat vähennykset

Oma perusvarallisuus yhteensä vähennysten jälkeen**Oma lisävarallisuus**

Maksamaton tavanomainen osakepääoma, joka on maksettava vaadittaessa mutta jota ei ole vielä vaadittu maksettavaksi

Maksamaton eikä vielä maksettavaksi vaadittu alkupääoma, jäsenten maksuosuudet tai vastaavat oman perusvarallisuuden erät, jotka on maksettava vaadittaessa, keskinäisten tai niitä vastaavien yritysten osalta

Maksamattomat etuoikeutetut osakkeet, jotka on maksettava vaadittaessa mutta joita ei ole vielä vaadittu maksettaviksi

Oikeudellisesti sitova sitoumus merkitä ja maksaa etuoikeudeltaan huonommat velat vaadittaessa

Direktiivin 2009/138/EY 96 artiklan 2 kohdan mukaiset remburssit ja takuut
 Muut kuin direktiivin 2009/138/EY 96 artiklan 2 kohdan mukaiset remburssit ja takuut
 Direktiivin 2009/138/EY 96 artiklan 3 kohdan ensimmäisen alakohdan mukaiset jäseniltä vaaditut lisämaksut
 Jäseniltä vaaditut lisämaksut – Muut kuin direktiivin 2009/138/EY 96 artiklan 3 kohdan ensimmäisessä alakohdassa tarkoitetut
 Muu oma lisävarallisuus

Oma lisävarallisuus yhteensä**Käytettävissä oleva ja hyväksyttävä oma varallisuus**

SCR:n täyttämiseksi käytettävissä oleva oma varallisuus yhteensä
 MCR:n täyttämiseksi käytettävissä oleva oma varallisuus yhteensä
 SCR:n täyttämiseksi hyväksyttävä oma varallisuus yhteensä
 MCR:n täyttämiseksi hyväksyttävä oma varallisuus yhteensä

SCR**MCR****Hyväksyttävän oman varallisuuden ja SCR:n suhdeluku****Hyväksyttävän oman varallisuuden ja MCR:n suhdeluku****Täsmäytyserä**

Ylijäämä, jonka verran varat ovat velkoja suuremmat
 Omat osakkeet (suorassa ja välillisessä omistuksessa olevat)
 Odotettavissa olevat osingot, voitonjaot ja maksut
 Muut oman perusvarallisuuden erät
 Vastaaavuuskorjauskantoja ja erillään pidettäviä rahastoja koskevat sidotun oman pääoman erien oikaisut

Täsmäytyserä**Odotettavissa olevat voitot**

Tuleviin vakuutusmaksuihin sisältyvät odotettavissa olevat voitot (EPIFP) – Henkivakuutus
 Tuleviin vakuutusmaksuihin sisältyvät odotettavissa olevat voitot (EPIFP) – Vahinkovakuutus

Tuleviin vakuutusmaksuihin sisältyvät odotettavissa olevat voitot (EPIFP) yhteensä

	Yhteensä	Luokka 1 (T1) - käytettävissä rajoituksetta	Luokka 1 (T1) - käytettävissä rajoitetusti	Luokka 2 (T2)	Luokka 3 (T3)
	C0010	C0020	C0030	C0040	C0050
R0010	0	0		0	
R0030	0	0		0	
R0040	13 316	13 316		0	
R0050	0		0	0	0
R0070	0	0			
R0090	0		0	0	0
R0110	0		0	0	0
R0130	64 030	64 030			
R0140	0		0	0	0
R0160	0				0
R0180	0	0	0	0	0
R0220	0				
R0230	0	0	0	0	
R0290	77 346	77 346	0	0	0
R0300	0			0	
R0310	0			0	
R0320	0			0	0
R0330	0			0	0
R0340	0			0	
R0350	0			0	0
R0360	0			0	
R0370	0			0	
R0390	0			0	0

	Yhteensä	Luokka 1 (T1) - käytettävissä rajoituksetta	Luokka 1 (T1) - käytettävissä rajoitetusti	Luokka 2 (T2)	Luokka 3 (T3)
	C0010	C0020	C0030	C0040	C0050
R0400	0			0	0
R0500	77 346	77 346	0	0	0
R0510	77 346	77 346	0	0	
R0540	77 346	77 346	0	0	0
R0550	77 346	77 346	0	0	
R0580	29 886				
R0600	7 472				
R0620	259 %				
R0640	1 035 %				

	C0060
R0700	77 346
R0710	0
R0720	0
R0730	13 316
R0740	0
R0760	64 030
R0770	0
R0780	189
R0790	189

S.25.01.21

Vakavaraisuuspääomavaatimus (SCR) – Standardikaavaa käyttävät yritykset

Perusvakavaraisuuspääomavaatimus

Markkinariski
 Vastapuoliriski
 Henkivakuutusriski
 Sairausvakuutusriski
 Vahinkovakuutusriski
 Hajautus
 Aineettomien hyödykkeiden riski

Perusvakavaraisuuspääomavaatimus

	Brutto-SCR	Yritys-kohtaiset parametrit	Yksinkertaistukset
	C0110	C0090	C0120
R0010	31 652		
R0020	1 587		
R0030	1 607	ei mitään	
R0040	1 380	ei mitään	
R0050	8 682	ei mitään	
R0060	-8 697		
R0070	0		
R0100	36 212		

Vakavaraisuuspääomavaatimuksen laskenta

Operatiivinen riski
 Vakuutustekniseen vastuuelkaan liittyvä tappioiden vaimennusvaikutus
 Laskennallisiin veroihin liittyvä tappioiden vaimennusvaikutus
 Direktiivin 2003/41/EY 4 artiklan mukaisesti harjoitettavan liiketoiminnan pääomavaatimus

Vakavaraisuuspääomavaatimus, ilman pääomavaatimuksen korotusta

Jo tehdyt pääomavaatimuksen korotukset

Vakavaraisuuspääomavaatimus

Muut tiedot SCR:stä

Duraatiopohjaista osakeriskiä koskevan alariskiosion pääomavaatimus
 Jäljellä olevan osan nimellisten SCR:ien kokonaismäärä
 Erillään pidettäviä rahastoja koskevien nimellisten SCR:ien kokonaismäärä
 Vastaavuuskorjauskantojen nimellisten SCR:ien kokonaismäärä
 Erillään pidettävien rahastojen nimellisten SCR:ien yhdistämisestä johtuvat hajautusvaikutukset 304 artiklaa varten

	C0100
R0130	1 146
R0140	0
R0150	-7 472
R0160	0
R0200	29 886
R0210	0
R0220	29 886
R0400	0
R0410	0
R0420	0
R0430	0
R0440	0

LähiTapiola Lännen

S.28.01.01

Vähimmäispääomavaatimus (MCR) – Vain henkivakuutus- tai vahinkovakuutustoiminta tai jälleenvakuutustoiminta

Vahinkovakuutus- ja vahinkojälleenvakuutusvelvoitteisiin sovellettava lineaarisen kaavan osa

MCR_{NL} Tulos

	C0010
R0010	5 438

Sairauskuluvakuutus ja sen suhteellinen jälleenvakuutus
 Vakuutus ansiotulon menetyksen varalta ja sen suhteellinen jälleenvakuutus
 Työntekijän tapaturmavakuutus ja sen suhteellinen jälleenvakuutus
 Moottoriajoneuvon vastuuvakuutus ja sen suhteellinen jälleenvakuutus
 Muu moottoriajoneuvovakuutus ja sen suhteellinen jälleenvakuutus
 Meri-, ilmailu- ja kuljetusvakuutus ja sen suhteellinen jälleenvakuutus
 Palo- ja muu omaisuusvahinkovakuutus ja sen suhteellinen jälleenvakuutus
 Yleinen vastuuvakuutus ja sen suhteellinen jälleenvakuutus
 Luotto- ja takausvakuutus ja sen suhteellinen jälleenvakuutus
 Oikeusturvavakuutus ja sen suhteellinen jälleenvakuutus
 Matka-apuvakuutus ja sen suhteellinen jälleenvakuutus
 Vakuutus muiden taloudellisten menetysten varalta ja sen suhteellinen jälleenvakuutus
 Sairausvakuutuksen ei-suhteellinen jälleenvakuutus
 Vastuuvakuutuksen ei-suhteellinen jälleenvakuutus
 Meri-, ilmailu- ja kuljetusvakuutuksen ei-suhteellinen jälleenvakuutus
 Omaisuusvakuutuksen ei-suhteellinen jälleenvakuutus

	Nettomääräinen (vähennettynä jälleenvakuutus- sopimusten/erillis- yhtiöiden osuudella) paras estimaatti ja vakuutustekninen vastuuvelka kokonaisuutena laskettuna	Nettomääräinen (vähennettynä jälleenvakuutus- sopimusten osuudella) vakuutusmaksutulo viimeisten 12 kuukauden ajalta
	C0020	C0030
R0020	3 881	4 233
R0030	659	1 252
R0040	0	0
R0050	11 004	6 470
R0060	1 942	8 155
R0070	208	482
R0080	9 725	12 961
R0090	1 325	1 221
R0100	0	0
R0110	951	834
R0120	0	0
R0130	471	342
R0140	0	0
R0150	0	0
R0160	0	0
R0170	0	0

Henkivakuutus- ja henkijälleenvakuutusvelvoitteisiin sovellettava lineaarisen kaavan osa

MCR_L Tulos

	C0040
R0200	646

Oikeuden ylijäämään sisältävät velvoitteet – Taatut etuudet
 Oikeuden ylijäämään sisältävät velvoitteet – Tulevat harkinnanvaraiset lisäetuudet
 Indeksi- ja sijoitussidonnaiset vakuutusvelvoitteet
 Muut henki(jälleenvakuutus- ja sairaus(jälleenvakuutus)velvoitteet
 Kaikkien henki(jälleenvakuutus)velvoitteiden kokonaisriskisumma

	Nettomääräinen (vähennettynä jälleenvakuutus- sopimusten/erillis- yhtiöiden osuudella) paras estimaatti ja vakuutustekninen vastuuvelka kokonaisuutena laskettuna	Nettomääräinen (vähennettynä jälleenvakuutus- sopimusten/erillis- yhtiöiden osuudella) kokonaisriskisumma
	C0050	C0060
R0210	0	
R0220	0	
R0230	0	
R0240	30 768	
R0250		0

Kokonais-MCR:n laskenta

Lineaarinen MCR
 SCR
 MCR:n enimmäistaso
 MCR:n vähimmäistaso
 Yhdistetty MCR
 MCR:n absoluuttinen vähimmäistaso

	C0070
R0300	6 084
R0310	29 886
R0320	13 449
R0330	7 472
R0340	7 472
R0350	3 700
	C0070
R0400	7 472

Vähimmäispääomavaatimus

LähiTapiola Pirkanmaa

Vakavaraisuutta ja taloudellista tilaa koskevan kertomuksen liitteet

Yhtiö julkaisee osana LähiTapiola-ryhmän vakavaraisuutta ja taloudellista tilaa koskevaa kertomusta Solvenssi II -vakavaraisuussäätelyn mukaisesti seuraavat raportointitaulukot 31.12.2018 tilanteessa:

- S.02.01.02 Tase
- S.05.01.02 Vakuutusmaksut, korvaukset ja kulut vakuutuslajeittain
- S.12.01.02 Henkivakuutuksen ja SLT-sairausvakuutuksen vakuutustekninen vastuuelka
- S.17.01.02 Vahinkovakuutusten vakuutustekninen vastuuelka
- S.19.01.21 Vahinkovakuutuskorvaukset
- S.23.01.01 Oma varallisuus
- S.25.01.21 Vakavaraisuuspääomavaatimus (SCR) – Standardikaavaa käyttävät yritykset
- S.28.01.01 Vähimmäispääomavaatimus (MCR) – Vain henkivakuutus- tai vahinkovakuutustoiminta tai jälleenvakuutustoiminta

Esitetyt luvut ovat tuhansia euroja.

S.02.01.02

Tase

Varat

Aineettomat hyödykkeet	
Laskennalliset verosaamiset	
Eläke-etuuksien ylijäämä	
Aineelliset käyttöomaisuushyödykkeet (omassa käytössä)	
Sijoitukset (muut kuin indeksi- ja sijoitussidonnaisiin sopimusten katteena olevat varat)	
Kiinteistöt (muut kuin omassa käytössä olevat)	
Omistusosuudet sidosyrityksissä, mukaan lukien omistusyhteydet	
Osakkeet	
Osakkeet – Listatut	
Osakkeet – Listaamattomat	
Joukkovelkakirjalainat	
Valtion joukkovelkakirjalainat	
Yrityslainat	
Strukturoidut velkakirjat	
Vakuudelliset arvopaperit	
Yhteistä sijoitustoimintaa harjoittavat yritykset	
Johdannaiset	
Talletukset, jotka eivät kuulu muihin rahavaroihin	
Muut sijoitukset	
Indeksi- ja sijoitussidonnaisiin sopimuksiin sijoitetut varat	
Kiinnelainat ja muut lainat	
Lainat, joiden vakuutena on vakuutus sopimus	
Kiinnelainat ja muut lainat yksityishenkilöille	
Muut kiinnelainat ja lainat	
Saamiset jälleenvakuutus sopimuksista :	
Vahinkovakuutus ja NSLT-sairausvakuutus	
Vahinkovakuutus, ilman sairausvakuutusta	
NSLT-sairausvakuutus	
Henkivakuutus ja SLT-sairausvakuutus, ilman sairausvakuutusta ja indeksi- ja sijoitussidonnaisia sopimuksia	
SLT-sairausvakuutus	
Henkivakuutus, ilman sairausvakuutusta ja indeksi- ja sijoitussidonnaisia sopimuksia	
Indeksi- ja sijoitussidonnainen henkivakuutus	
Jälleenvakuutustalletteet	
Vakuutussaamiset ja saamiset vakuutusedustajilta	
Saamiset jälleenvakuutustoiminnasta	
Muut saamiset (myyntisaamiset, ei vakuutuksiin liittyvät)	
Omat osakkeet (suorassa omistuksessa olevat)	
Oman varallisuuden eriin tai maksettaviksi määrättyyn mutta vielä maksamattomaan alkupääomaan liittyvät saamiset	
Rahavarat	
Kaikki muut varat, joita ei ole esitetty muualla	
Varat yhteensä	

	Solvenssi II -arvo
	C0010
R0030	0
R0040	0
R0050	0
R0060	845
R0070	163 811
R0080	11 019
R0090	3 978
R0100	840
R0110	500
R0120	340
R0130	2 233
R0140	0
R0150	2 233
R0160	0
R0170	0
R0180	145 741
R0190	0
R0200	0
R0210	0
R0220	0
R0230	0
R0240	0
R0250	0
R0260	0
R0270	3 832
R0280	3 705
R0290	3 709
R0300	-3
R0310	127
R0320	0
R0330	127
R0340	0
R0350	0
R0360	448
R0370	456
R0380	1 080
R0390	0
R0400	0
R0410	1 757
R0420	142
R0500	172 371

S.02.01.02

Tase

Velat

	Solvenssi II -arvo C0010
Vakuutustekninen vastuovelka – Vahinkovakuutus	R0510 46 592
Vakuutustekninen vastuovelka – Vahinkovakuutus (ilman sairausvakuutusta)	R0520 39 626
Vakuutustekninen vastuovelka kokonaisuutena laskettuna	R0530 0
Paras estimaatti	R0540 33 990
Riskimarginaali	R0550 5 636
Vakuutustekninen vastuovelka – NSLT-sairausvakuutus	R0560 6 966
Vakuutustekninen vastuovelka kokonaisuutena laskettuna	R0570 0
Paras estimaatti	R0580 6 161
Riskimarginaali	R0590 805
Vakuutustekninen vastuovelka – Henkivakuutus (ilman indeksi- ja sijoitussidonnaisia sopimuksia)	R0600 32 498
Vakuutustekninen vastuovelka – SLT-sairausvakuutus	R0610 86
Vakuutustekninen vastuovelka kokonaisuutena laskettuna	R0620 0
Paras estimaatti	R0630 84
Riskimarginaali	R0640 2
Vakuutustekninen vastuovelka – Henkivakuutus (ilman sairausvakuutusta sekä indeksi- ja sijoitussidonnaisia sopimuksia)	R0650 32 412
Vakuutustekninen vastuovelka kokonaisuutena laskettuna	R0660 0
Paras estimaatti	R0670 31 848
Riskimarginaali	R0680 564
Vakuutustekninen vastuovelka – Indeksi- ja sijoitussidonnainen toiminta	R0690 0
Vakuutustekninen vastuovelka kokonaisuutena laskettuna	R0700 0
Paras estimaatti	R0710 0
Riskimarginaali	R0720 0
Ehdolliset velat	R0740 0
Muut varaukset kuin vakuutustekninen vastuovelka	R0750 0
Eläkevelvoitteet	R0760 0
Jälleenvakuuttajilta pidätetyt talletteet	R0770 0
Laskennalliset verovelat	R0780 10 537
Johdannaiset	R0790 0
Velat luottolaitoksille	R0800 0
Muut rahoitusvelat kuin velat luottolaitoksille	R0810 0
Vakuutusvelat ja velat vakuutusedustajille	R0820 902
Jälleenvakuutusvelat	R0830 0
Velat (ostovelat, ei vakuutusvelat)	R0840 2 325
Etuoikeudeltaan huonommat velat	R0850 0
Omaan perusvarallisuuteen kuulumattomat etuoikeudeltaan huonommat velat	R0860 0
Omaan perusvarallisuuteen kuuluvat etuoikeudeltaan huonommat velat	R0870 0
Kaikki muut velat, joita ei ole esitetty muualla	R0880 0
Velat yhteensä	R0900 92 854
Ylijäämä, jonka verran varat ovat velkoja suuremmat	R1000 79 517

Henkivakuutuksen ja SLT-sairausvakuutuksen vakuutustekninen vastuuelka

Vakuutustekninen vastuuelka kokonaisuutena laskettuna

Saamiset yhteensä jälleenvakuutus-sopimuksista/erillisyyhtiöiltä ja rajoitetusta jälleenvakuutuksesta oikaistuina ennustetuilla tappioilla, jotka johtuvat vastapuolen maksukyvyttömyydestä ja liittyvät kokonaisuutena laskettuun vakuutustekniseen vastuuelkaan

Vakuutustekninen vastuuelka laskettuna parhaan estimaatin ja riskimarginaalin summana

Paras estimaatti

Bruttomääräinen paras estimaatti

Saamiset yhteensä jälleenvakuutus-sopimuksista/erillisyyhtiöiltä ja rajoitetusta jälleenvakuutuksesta oikaistuina ennustetuilla tappioilla, jotka johtuvat vastapuolen maksukyvyttömyydestä

Paras estimaatti, josta on vähennetty saamiset jälleenvakuutus-sopimuksista/erillisyyhtiöiltä ja rajoitetusta jälleenvakuutuksesta – Yhteensä

Riskimarginaali

Vakuutusteknisen vastuuelan siirtymätoimenpiteen määrä

Vakuutustekninen vastuuelka kokonaisuutena laskettuna

Paras estimaatti

Riskimarginaali

Vakuutustekninen vastuuelka – Yhteensä

	Indeksi- ja sijoitussidonnainen vakuutus				Muu henkivakuutus			Vahinko- vakuutus- sopimuksiin pohjautuvat ja muuhun vakuutus- velvoitteeseen kuin sairaus- vakuutus- velvoitteisiin liittyvät annuiteetit
	Ylijäämään oikeuttava vakuutus		Optioita ja takuita sisältä- mättömät sopimukset	Optioita tai takuita sisältävät sopimukset		Optioita ja takuita sisältä- mättömät sopimukset	Optioita tai takuita sisältävät sopimukset	
	C0020	C0030	C0040	C0050	C0060	C0070	C0080	C0090
R0010	0	0			0			0
R0020	0	0			0			0
R0030	0		0	0		0	0	31 848
R0080	0		0	0		0	0	127
R0090	0		0	0		0	0	31 721
R0100	0	0			0			564
R0110	0	0			0			0
R0120	0		0	0		0	0	0
R0130	0	0			0			0
R0200	0	0			0			32 412

Henkivakuutuksen ja SLT-sairausvakuutuksen vakuutustekninen vastuuelka

Vakuutustekninen vastuuelka kokonaisuutena laskettuna

Saamiset yhteensä jälleenvakuutus- ja erillisyyhtiöiltä ja rajoitetusta jälleenvakuutuksesta oikaistuina ennustetuilla tappioilla, jotka johtuvat vastapuolen maksukyvyttömyydestä ja liittyvät kokonaisuutena laskettuun vakuutustekniseen vastuuelkaan

Vakuutustekninen vastuuelka laskettuna parhaan estimaatin ja riskimarginaalin summana

Paras estimaatti

Bruttomääräinen paras estimaatti

Saamiset yhteensä jälleenvakuutus- ja erillisyyhtiöiltä ja rajoitetusta jälleenvakuutuksesta oikaistuina ennustetuilla tappioilla, jotka johtuvat vastapuolen maksukyvyttömyydestä

Paras estimaatti, josta on vähennetty saamiset jälleenvakuutus- ja erillisyyhtiöiltä ja rajoitetusta jälleenvakuutuksesta - Yhteensä

Riskimarginaali

Vakuutusteknisen vastuuelan siirtymätoimenpiteen määrä

Vakuutustekninen vastuuelka kokonaisuutena laskettuna

Paras estimaatti

Riskimarginaali

Vakuutustekninen vastuuelka - Yhteensä

	Hyväksytty jälleenvakuutus	Yhteensä (muu henkivakuutus kuin sairausvakuutus, mukaan lukien sijoitus-sidonnainen vakuutus)	Sairausvakuutus (ensivakuutus)		Vahinkovakuutus-sopimuksiin pohjautuvat ja sairausvakuutusvelvoitteisiin liittyvät annuiteetit	Sairausvakuutus (hyväksytty jälleenvakuutus)	Yhteensä (SLT-sairausvakuutus)	
			Optioita ja takuita sisältämättömät sopimukset	Optioita tai takuita sisältävät sopimukset				
	C0100	C0150	C0160	C0170	C0180	C0190	C0200	C0210
R0010	0	0	0			0	0	0
R0020	0	0	0			0	0	0
R0030	0	31 848		0	0	84	0	84
R0080	0	127		0	0	0	0	0
R0090	0	31 721		0	0	84	0	84
R0100	0	564	0			2	0	2
R0110	0	0	0			0	0	0
R0120	0	0		0	0	0	0	0
R0130	0	0	0			0	0	0
R0200	0	32 412	0			86	0	86

Vahinkovakuutusten vakuutustekninen vastuuelva

Vakuutustekninen vastuuelva kokonaisuutena laskettuna

Saamiset yhteensä jälleenvakuutussopimuksista/erillisyyhtiöiltä ja rajoitetusta jälleenvakuutuksesta oikaistuina ennustetuilla tappioilla, jotka johtuvat vastapuolen maksukyvyttömyydestä ja liittyvät kokonaisuutena laskettuun vakuutustekniseen vastuuelvaan

Vakuutustekninen vastuuelva laskettuna parhaan estimaatin ja riskimarginaalin summana

Paras estimaatti

Vakuutusmaksuvastuu

Brutto

Saamiset yhteensä jälleenvakuutussopimuksista/erillisyyhtiöiltä ja rajoitetusta jälleenvakuutuksesta oikaistuina ennustetuilla tappioilla, jotka johtuvat vastapuolen maksukyvyttömyydestä
Vakuutusmaksuvastuun nettomääräinen paras estimaatti

Korvausvastuu

Brutto

Saamiset yhteensä jälleenvakuutussopimuksista/erillisyyhtiöiltä ja rajoitetusta jälleenvakuutuksesta oikaistuina ennustetuilla tappioilla, jotka johtuvat vastapuolen maksukyvyttömyydestä
Korvausvastuun nettomääräinen paras estimaatti

Paras estimaatti yhteensä - Brutto

Paras estimaatti yhteensä - Netto

Riskimarginaali

Vakuutusteknisen vastuuelvan siirtymätoimenpiteen määrä

Vakuutustekninen vastuuelva kokonaisuutena laskettuna

Paras estimaatti

Riskimarginaali

Vakuutustekninen vastuuelva - Yhteensä

Vakuutustekninen vastuuelva - Yhteensä

Saamiset jälleenvakuutussopimuksista/erillisyyhtiöiltä ja rajoitetusta jälleenvakuutuksesta oikaistuina ennustetuilla tappioilla, jotka johtuvat vastapuolen maksukyvyttömyydestä - Yhteensä

Vakuutustekninen vastuuelva, josta on vähennetty saamiset jälleenvakuutussopimuksista/erillisyyhtiöiltä ja rajoitetusta jälleenvakuutuksesta - Yhteensä

Ensivakuutus ja hyväksytyt suhteelliset jälleenvakuutukset					
Sairauskulu- vakuutus	Vakuutus ansiotulon menetyksen varalta	Työntekijän tapaturma- vakuutus	Moottori- ajoneuvon vastuu- vakuutus	Muu moottori- ajoneuvon vakuutus	Meri-, ilmailu- ja kuljetus- vakuutus
C0020	C0030	C0040	C0050	C0060	C0070
R0010	0	0	0	0	0
R0050	0	0	0	0	0
R0060	1 864	336	0	1 157	1 699
R0140	0	-3	0	-30	-3
R0150	1 864	339	0	1 187	1 702
R0160	3 335	626	0	15 879	1 625
R0240	0	0	0	681	0
R0250	3 335	626	0	15 198	1 625
R0260	5 199	962	0	17 036	3 324
R0270	5 199	965	0	16 385	3 327
R0280	457	347	0	2 194	1 125
R0290	0	0	0	0	0
R0300	0	0	0	0	0
R0310	0	0	0	0	0
R0320	5 656	1 309	0	19 230	4 449
R0330	0	-3	0	651	-3
R0340	5 656	1 312	0	18 579	4 452

Vahinkovakuutusten vakuutustekninen vastuuelva

Vakuutustekninen vastuuelva kokonaisuutena laskettuna

Saamiset yhteensä jälleenvakuutussopimuksista/erillisyyhtiöiltä ja rajoitetusta jälleenvakuutuksesta oikaistuina ennustetuilla tappioilla, jotka johtuvat vastapuolen maksukyvyttömyydestä ja liittyvät kokonaisuutena laskettuun vakuutustekniseen vastuuelvaan

Vakuutustekninen vastuuelva laskettuna parhaan estimaatin ja riskimarginaalin summana

Paras estimaatti

Vakuutusmaksuvastuu

Brutto

Saamiset yhteensä jälleenvakuutussopimuksista/erillisyyhtiöiltä ja rajoitetusta jälleenvakuutuksesta oikaistuina ennustetuilla tappioilla, jotka johtuvat vastapuolen maksukyvyttömyydestä
Vakuutusmaksuvastuun nettomääräinen paras estimaatti

Korvausvastuu

Brutto

Saamiset yhteensä jälleenvakuutussopimuksista/erillisyyhtiöiltä ja rajoitetusta jälleenvakuutuksesta oikaistuina ennustetuilla tappioilla, jotka johtuvat vastapuolen maksukyvyttömyydestä
Korvausvastuun nettomääräinen paras estimaatti

Paras estimaatti yhteensä - Brutto

Paras estimaatti yhteensä - Netto

Riskimarginaali

Vakuutusteknisen vastuuelvan siirtymätoimenpiteen määrä

Vakuutustekninen vastuuelva kokonaisuutena laskettuna

Paras estimaatti

Riskimarginaali

Vakuutustekninen vastuuelva - Yhteensä

Vakuutustekninen vastuuelva - Yhteensä

Saamiset jälleenvakuutussopimuksista/erillisyyhtiöiltä ja rajoitetusta jälleenvakuutuksesta oikaistuina ennustetuilla tappioilla, jotka johtuvat vastapuolen maksukyvyttömyydestä - Yhteensä

Vakuutustekninen vastuuelva, josta on vähennetty saamiset jälleenvakuutussopimuksista/erillisyyhtiöiltä ja rajoitetusta jälleenvakuutuksesta - Yhteensä

Ensivakuutus ja hyväksytyt suhteelliset jälleenvakuutukset					
Palo- ja muu omaisuusvahinkovakuutus	Yleinen vastuuvakuutus	Luotto- ja takausvakuutus	Oikeusturvavakuutus	Matka-apuvakuutus	Vakuutus muiden taloudellisten menetysten varalta
C0080	C0090	C0100	C0110	C0120	C0130
R0010	0	0	0	0	0
R0050	0	0	0	0	0
R0060	2 456	252	0	231	33
R0140	-37	0	0	0	-1
R0150	2 493	252	0	231	34
R0160	6 365	2 953	0	1 036	108
R0240	2 253	846	0	0	2
R0250	4 112	2 107	0	1 036	106
R0260	8 821	3 205	0	1 267	141
R0270	6 605	2 359	0	1 267	140
R0280	1 335	514	0	190	125
R0290	0	0	0	0	0
R0300	0	0	0	0	0
R0310	0	0	0	0	0
R0320	10 156	3 719	0	1 457	266
R0330	2 216	846	0	0	1
R0340	7 940	2 873	0	1 457	265

Vakuutustekninen vastuuelva kokonaisuutena laskettuna

Saamiset yhteensä jälleenvakuutussopimuksista/erillisyyhtiöiltä ja rajoitetusta jälleenvakuutuksesta oikaistuina ennustetuilla tappioilla, jotka johtuvat vastapuolen maksukyvyttömyydestä ja liittyvät kokonaisuutena laskettuun vakuutustekniseen vastuuelvaan

Vakuutustekninen vastuuelva laskettuna parhaan estimaatin ja riskimarginaalin summana**Paras estimaatti****Vakuutusmaksuvastuu**

Brutto

Saamiset yhteensä jälleenvakuutussopimuksista/erillisyyhtiöiltä ja rajoitetusta jälleenvakuutuksesta oikaistuina ennustetuilla tappioilla, jotka johtuvat vastapuolen maksukyvyttömyydestä
Vakuutusmaksuvastuun nettomääräinen paras estimaatti

Korvausvastuu

Brutto

Saamiset yhteensä jälleenvakuutussopimuksista/erillisyyhtiöiltä ja rajoitetusta jälleenvakuutuksesta oikaistuina ennustetuilla tappioilla, jotka johtuvat vastapuolen maksukyvyttömyydestä
Korvausvastuun nettomääräinen paras estimaatti

Paras estimaatti yhteensä - Brutto**Paras estimaatti yhteensä - Netto****Riskimarginaali****Vakuutusteknisen vastuuelvan siirtymätoimenpiteen määrä**

Vakuutustekninen vastuuelva kokonaisuutena laskettuna

Paras estimaatti

Riskimarginaali

Vakuutustekninen vastuuelva - Yhteensä

Vakuutustekninen vastuuelva - Yhteensä

Saamiset jälleenvakuutussopimuksista/erillisyyhtiöiltä ja rajoitetusta jälleenvakuutuksesta oikaistuina ennustetuilla tappioilla, jotka johtuvat vastapuolen maksukyvyttömyydestä - Yhteensä

Vakuutustekninen vastuuelva, josta on vähennetty saamiset jälleenvakuutussopimuksista/erillisyyhtiöiltä ja rajoitetusta jälleenvakuutuksesta - Yhteensä

Hyväksytty ei-suhteellinen jälleenvakuutus				
Sairaus- vakuutuksen ei-suhteelli- nen jälleen- vakuutus	Vastuu- vakuutuksen ei-suhteelli- nen jälleen- vakuutus	Meri-, ilmailu- ja kuljetus- vakuutuksen ei-suhteelli- nen jälleen- vakuutus	Omaisuus- vakuutuksen ei-suhteelli- nen jälleen- vakuutus	Vahinko- vakuutus- velvoitteet yhteensä
C0140	C0150	C0160	C0170	C0180
R0010	0	0	0	0
R0050	0	0	0	0
R0060	0	0	0	8 122
R0140	0	0	0	-76
R0150	0	0	0	8 196
R0160	0	0	0	32 029
R0240	0	0	0	3 781
R0250	0	0	0	28 246
R0260	0	0	0	40 151
R0270	0	0	0	36 442
R0280	0	0	0	6 440
R0290	0	0	0	0
R0300	0	0	0	0
R0310	0	0	0	0
R0320	0	0	0	46 591
R0330	0	0	0	3 705
R0340	0	0	0	42 882

Vahinkovakuutustoiminta yhteensä

Vahingon sattumisvuosi / vakuutussopimusvuosi	Z0020	1 - Vahingon sattumisvuosi
---	-------	----------------------------

Maksetut bruttokorvaukset (ei-kumulatiiviset)

(absoluuttinen määrä)

Vuosi	Kehitysvuosi											Kuluvana vuonna	Kaikkien vuosien summa (kumulatiivinen)			
	0	1	2	3	4	5	6	7	8	9	10 & +			C0170	C0180	
Aiemmat	R0100											533	R0100	533	777	
N-9	R0160	0	0	0	0	41	62	47	13	9	4		R0160	4	176	
N-8	R0170	0	0	0	36	136	163	23	18	26			R0170	26	401	
N-7	R0180	0	0	194	201	153	70	43	79				R0180	79	740	
N-6	R0190	0	1 391	265	214	42	95	18					R0190	18	2 024	
N-5	R0200	4 404	6 964	739	83	146	15						R0200	15	12 351	
N-4	R0210	15 470	4 651	552	207	207							R0210	207	21 087	
N-3	R0220	15 429	4 183	366	239								R0220	239	20 217	
N-2	R0230	16 951	4 054	477									R0230	477	21 482	
N-1	R0240	20 651	5 693										R0240	5 693	26 343	
N	R0250	24 011											R0250	24 011	24 011	
													Yhteensä	R0260	31 302	129 609

Korvausvastuun bruttomääräinen diskonttaamaton paras estimaatti

(absoluuttinen määrä)

Vuosi	Kehitysvuosi											Vuoden lopussa (diskonttatut tiedot)			
	0	1	2	3	4	5	6	7	8	9	10 & +				
	C0200	C0210	C0220	C0230	C0240	C0250	C0260	C0270	C0280	C0290	C0300	C0360			
Aiemmat	R0100											2 566	R0100	2 102	
N-9	R0160	0	0	0	0	0	0	53	778	718			R0160	592	
N-8	R0170	0	0	0	0	0	158	907	712				R0170	565	
N-7	R0180	0	0	0	0	184	1 098	871					R0180	690	
N-6	R0190	0	0	0	702	1 706	1 480						R0190	1 266	
N-5	R0200	0	0	552	1 604	1 236							R0200	981	
N-4	R0210	0	1 612	3 029	2 589								R0210	2 260	
N-3	R0220	0	987	2 611	2 024								R0220	1 624	
N-2	R0230	7 229	3 804	2 656									R0230	2 190	
N-1	R0240	10 745	3 650										R0240	3 104	
N	R0250	14 062											R0250	13 288	
													Yhteensä	R0260	28 663

S.23.01.01

Oma varallisuus

Oma perusvarallisuus ennen delegoidun asetuksen (EU) 2015/35 68 artiklan mukaisia muilla rahoitusaloilla olevien omistusyhteyksien vähennyksiä

Tavanomainen osakepääoma (joka sisältää omat osakkeet)
 Tavanomaiseen osakepääomaan liittyvä ylikurssirahasto
 Alkupääoma, jäsenten maksuosuudet tai niitä vastaavat oman perusvarallisuuden erät keskinäisten tai niitä vastaavien yritysten osalta
 Etuoikeudeltaan huonommat jäsenten keskinäiset rahastot
 Ylijäämävarallisuus
 Etuoikeutetut osakkeet
 Etuoikeutettuihin osakkeisiin liittyvä ylikurssirahasto
 Täsmäytyserä
 Etuoikeudeltaan huonommat velat
 Laskennallisten nettoverosaamisten arvoa vastaava määrä
 Muut valvontaviranomaisen omaksi perusvarallisuudeksi hyväksymät erät, joita ei ole esitetty edellä

Tilinpäätöksen oma varallisuus, jota ei pitäisi esittää täsmäytyseränä ja joka ei täytä Solvenssi II:n mukaisen oman varallisuuden luokitteluperusteita

Tilinpäätöksen oma varallisuus, jota ei pitäisi esittää täsmäytyseränä ja joka ei täytä Solvenssi II:n mukaisen oman varallisuuden luokitteluperusteita

Vähennykset

Rahoitus- ja luottolaitoksiin oleviin omistusyhteyksiin perustuvat vähennykset

Oma perusvarallisuus yhteensä vähennysten jälkeen**Oma lisävarallisuus**

Maksamaton tavanomainen osakepääoma, joka on maksettava vaadittaessa mutta jota ei ole vielä vaadittu maksettavaksi

Maksamaton eikä vielä maksettavaksi vaadittu alkupääoma, jäsenten maksuosuudet tai vastaavat oman perusvarallisuuden erät, jotka on maksettava vaadittaessa, keskinäisten tai niitä vastaavien yritysten osalta

Maksamattomat etuoikeutetut osakkeet, jotka on maksettava vaadittaessa mutta joita ei ole vielä vaadittu maksettaviksi

Oikeudellisesti sitova sitoumus merkitä ja maksaa etuoikeudeltaan huonommat velat vaadittaessa

Direktiivin 2009/138/EY 96 artiklan 2 kohdan mukaiset remburssit ja takuut
 Muut kuin direktiivin 2009/138/EY 96 artiklan 2 kohdan mukaiset remburssit ja takuut
 Direktiivin 2009/138/EY 96 artiklan 3 kohdan ensimmäisen alakohdan mukaiset jäseniltä vaaditut lisämaksut
 Jäseniltä vaaditut lisämaksut – Muut kuin direktiivin 2009/138/EY 96 artiklan 3 kohdan ensimmäisessä alakohdassa tarkoitetut
 Muu oma lisävarallisuus

Oma lisävarallisuus yhteensä**Käytettävissä oleva ja hyväksyttävä oma varallisuus**

SCR:n täyttämiseksi käytettävissä oleva oma varallisuus yhteensä
 MCR:n täyttämiseksi käytettävissä oleva oma varallisuus yhteensä
 SCR:n täyttämiseksi hyväksyttävä oma varallisuus yhteensä
 MCR:n täyttämiseksi hyväksyttävä oma varallisuus yhteensä

SCR**MCR****Hyväksyttävän oman varallisuuden ja SCR:n suhdeluku****Hyväksyttävän oman varallisuuden ja MCR:n suhdeluku****Täsmäytyserä**

Ylijäämä, jonka verran varat ovat velkoja suuremmat
 Omat osakkeet (suorassa ja välillisessä omistuksessa olevat)
 Odotettavissa olevat osingot, voitonjaot ja maksut
 Muut oman perusvarallisuuden erät
 Vastaaavuukskorjauskantot ja erillään pidettäviä rahastoja koskevat sidotun oman pääoman erien oikaisut

Täsmäytyserä**Odotettavissa olevat voitot**

Tuleviin vakuutusmaksuihin sisältyvät odotettavissa olevat voitot (EPIFP) – Henkivakuutus
 Tuleviin vakuutusmaksuihin sisältyvät odotettavissa olevat voitot (EPIFP) – Vahinkovakuutus

Tuleviin vakuutusmaksuihin sisältyvät odotettavissa olevat voitot (EPIFP) yhteensä

	Yhteensä	Luokka 1 (T1) - käytettävissä rajoituksetta	Luokka 1 (T1) - käytettävissä rajoitetusti	Luokka 2 (T2)	Luokka 3 (T3)
	C0010	C0020	C0030	C0040	C0050
R0010	0	0		0	
R0030	0	0		0	
R0040	17 268	17 268		0	
R0050	0		0	0	0
R0070	0	0			
R0090	0		0	0	0
R0110	0		0	0	0
R0130	62 249	62 249			
R0140	0		0	0	0
R0160	0				0
R0180	0	0	0	0	0
R0220	0				
R0230	0	0	0	0	
R0290	79 517	79 517	0	0	0
R0300	0			0	
R0310	0			0	
R0320	0			0	0
R0330	0			0	0
R0340	0			0	
R0350	0			0	0
R0360	0			0	
R0370	0			0	
R0390	0			0	0

	Yhteensä	Luokka 1 (T1) - käytettävissä rajoituksetta	Luokka 1 (T1) - käytettävissä rajoitetusti	Luokka 2 (T2)	Luokka 3 (T3)
	C0010	C0020	C0030	C0040	C0050
R0400	0			0	0
R0500	79 517	79 517	0	0	0
R0510	79 517	79 517	0	0	
R0540	79 517	79 517	0	0	0
R0550	79 517	79 517	0	0	
R0580	32 388				
R0600	8 097				
R0620	246 %				
R0640	982 %				

	C0060
R0700	79 517
R0710	0
R0720	0
R0730	17 268
R0740	0
R0760	62 249
R0770	0
R0780	702
R0790	702

LähiTapiola Pirkanmaa

S.25.01.21

Vakavaraisuuspääomavaatimus (SCR) – Standardikaavaa käyttävät yritykset

Perusvakavaraisuuspääomavaatimus

Markkinariski
 Vastapuoliriski
 Henkivakuutusriski
 Sairausvakuutusriski
 Vahinkovakuutusriski
 Hajautus
 Aineettomien hyödykkeiden riski

Perusvakavaraisuuspääomavaatimus

	Brutto-SCR	Yritys-kohtaiset parametrit	Yksinkertaistukset
	C0110	C0090	C0120
R0010	32 201		
R0020	2 183		
R0030	1 708	ei mitään	
R0040	2 061	ei mitään	
R0050	11 984	ei mitään	
R0060	-11 236		
R0070	0		
R0100	38 900		

Vakavaraisuuspääomavaatimuksen laskenta

Operatiivinen riski
 Vakuutustekniseen vastuuvelkaan liittyvä tappioiden vaimennusvaikutus
 Laskennallisiin veroihin liittyvä tappioiden vaimennusvaikutus
 Direktiivin 2003/41/EY 4 artiklan mukaisesti harjoitettavan liiketoiminnan pääomavaatimus

Vakavaraisuuspääomavaatimus, ilman pääomavaatimuksen korotusta

Jo tehdyt pääomavaatimuksen korotukset

Vakavaraisuuspääomavaatimus

Muut tiedot SCR:stä

Duraatiopohjaista osakeriskiä koskevan alariskiosion pääomavaatimus
 Jäljellä olevan osan nimellisten SCR:ien kokonaismäärä
 Erillään pidettäviä rahastoja koskevien nimellisten SCR:ien kokonaismäärä
 Vastaavuuskorjauskantojen nimellisten SCR:ien kokonaismäärä
 Erillään pidettävien rahastojen nimellisten SCR:ien yhdistämisestä johtuvat hajautusvaikutukset 304 artiklaa varten

	C0100
R0130	1 585
R0140	0
R0150	-8 097
R0160	0
R0200	32 388
R0210	0
R0220	32 388
R0400	0
R0410	0
R0420	0
R0430	0
R0440	0

S.28.01.01

Vähimmäispääomavaatimus (MCR) – Vain henkivakuutus- tai vahinkovakuutustoiminta tai jälleenvakuutustoiminta

Vahinkovakuutus- ja vahinkojälleenvakuutusvelvoitteisiin sovellettava lineaarisen kaavan osa

	C0010
MCR _{NL} Tulos	R0010 7 166

Sairauskuluvakuutus ja sen suhteellinen jälleenvakuutus
 Vakuutus ansiotulon menetyksen varalta ja sen suhteellinen jälleenvakuutus
 Työntekijän tapaturmavakuutus ja sen suhteellinen jälleenvakuutus
 Moottoriajoneuvon vastuuvakuutus ja sen suhteellinen jälleenvakuutus
 Muu moottoriajoneuvovakuutus ja sen suhteellinen jälleenvakuutus
 Meri-, ilmailu- ja kuljetusvakuutus ja sen suhteellinen jälleenvakuutus
 Palo- ja muu omaisuusvahinkovakuutus ja sen suhteellinen jälleenvakuutus
 Yleinen vastuuvakuutus ja sen suhteellinen jälleenvakuutus
 Luotto- ja takausvakuutus ja sen suhteellinen jälleenvakuutus
 Oikeusturvavakuutus ja sen suhteellinen jälleenvakuutus
 Matka-apuvakuutus ja sen suhteellinen jälleenvakuutus
 Vakuutus muiden taloudellisten menetysten varalta ja sen suhteellinen jälleenvakuutus
 Sairausvakuutuksen ei-suhteellinen jälleenvakuutus
 Vastuuvakuutuksen ei-suhteellinen jälleenvakuutus
 Meri-, ilmailu- ja kuljetusvakuutuksen ei-suhteellinen jälleenvakuutus
 Omaisuusvakuutuksen ei-suhteellinen jälleenvakuutus

	Nettomääräinen (vähennettynä jälleenvakuutus- sopimusten/erillis- yhtiöiden osuudella) paras estimaatti ja vakuutustekninen vastuuvetka kokonaisuutena laskettuna	Nettomääräinen (vähennettynä jälleenvakuutus- sopimusten osuudella) vakuutusmaksutulo viimeisten 12 kuukauden ajalta
	C0020	C0030
R0020	5 199	6 523
R0030	965	1 861
R0040	0	0
R0050	16 387	10 808
R0060	3 327	12 944
R0070	195	610
R0080	6 606	15 621
R0090	2 359	1 841
R0100	0	0
R0110	1 267	1 337
R0120	0	0
R0130	141	508
R0140	0	0
R0150	0	0
R0160	0	0
R0170	0	0

Henkivakuutus- ja henkijälleenvakuutusvelvoitteisiin sovellettava lineaarisen kaavan osa

	C0040
MCR _L Tulos	R0200 668

Oikeuden ylijäämään sisältävät veloitteet – Taatut etuudet
 Oikeuden ylijäämään sisältävät veloitteet – Tulevat harkinnanvaraiset lisäetuudet
 Indeksi- ja sijoitussidonnaiset vakuutusveloitteet
 Muut henki(jälleenvakuutus- ja sairaus(jälleenvakuutus)veloitteet
 Kaikkien henki(jälleenvakuutus)veloitteiden kokonaisriskisumma

	Nettomääräinen (vähennettynä jälleenvakuutus- sopimusten/erillis- yhtiöiden osuudella) paras estimaatti ja vakuutustekninen vastuuvetka kokonaisuutena laskettuna	Nettomääräinen (vähennettynä jälleenvakuutus- sopimusten/erillis- yhtiöiden osuudella) kokonaisriskisumma
	C0050	C0060
R0210	0	
R0220	0	
R0230	0	
R0240	31 805	
R0250		0

Kokonais-MCR:n laskenta

	C0070
Lineaarinen MCR	R0300 7 834
SCR	R0310 32 388
MCR:n enimmäistaso	R0320 14 575
MCR:n vähimmäistaso	R0330 8 097
Yhdistetty MCR	R0340 8 097
MCR:n absoluuttinen vähimmäistaso	R0350 3 700
	C0070
Vähimmäispääomavaatimus	R0400 8 097

LähiTapiola Pääkaupunkiseutu

Vakavaraisuutta ja taloudellista tilaa koskevan kertomuksen liitteet

Yhtiö julkaisee osana LähiTapiola-ryhmän vakavaraisuutta ja taloudellista tilaa koskevaa kertomusta Solvenssi II -vakavaraisuussäätelyn mukaisesti seuraavat raportointitaulukot 31.12.2018 tilanteessa:

- S.02.01.02 Tase
- S.05.01.02 Vakuutusmaksut, korvaukset ja kulut vakuutuslajeittain
- S.12.01.02 Henkivakuutuksen ja SLT-sairausvakuutuksen vakuutustekninen vastuuelka
- S.17.01.02 Vahinkovakuutusten vakuutustekninen vastuuelka
- S.19.01.21 Vahinkovakuutuskorvaukset
- S.23.01.01 Oma varallisuus
- S.25.01.21 Vakavaraisuuspääomavaatimus (SCR) – Standardikaavaa käyttävät yritykset
- S.28.01.01 Vähimmäispääomavaatimus (MCR) – Vain henkivakuutus- tai vahinkovakuutustoiminta tai jälleenvakuutustoiminta

Esitetyt luvut ovat tuhansia euroja.

S.02.01.02

Tase

Varat

Aineettomat hyödykkeet	
Laskennalliset verosaamiset	
Eläke-etuuksien ylijäämä	
Aineelliset käyttöomaisuushyödykkeet (omassa käytössä)	
Sijoitukset (muut kuin indeksi- ja sijoitussidonnaisiin sopimusten katteena olevat varat)	
Kiinteistöt (muut kuin omassa käytössä olevat)	
Omistusosuudet sidosyrityksissä, mukaan lukien omistusyhteydet	
Osakkeet	
Osakkeet – Listatut	
Osakkeet – Listaamattomat	
Joukkovelkakirjalainat	
Valtion joukkovelkakirjalainat	
Yrityslainat	
Strukturoidut velkakirjat	
Vakuudelliset arvopaperit	
Yhteistä sijoitustoimintaa harjoittavat yritykset	
Johdannaiset	
Talletukset, jotka eivät kuulu muihin rahavaroihin	
Muut sijoitukset	
Indeksi- ja sijoitussidonnaisiin sopimuksiin sijoitetut varat	
Kiinnelainat ja muut lainat	
Lainat, joiden vakuutena on vakuutus sopimus	
Kiinnelainat ja muut lainat yksityishenkilöille	
Muut kiinnelainat ja lainat	
Saamiset jälleenvakuutus sopimuksista :	
Vahinkovakuutus ja NSLT-sairausvakuutus	
Vahinkovakuutus, ilman sairausvakuutusta	
NSLT-sairausvakuutus	
Henkivakuutus ja SLT-sairausvakuutus, ilman sairausvakuutusta ja indeksi- ja sijoitussidonnaisia sopimuksia	
SLT-sairausvakuutus	
Henkivakuutus, ilman sairausvakuutusta ja indeksi- ja sijoitussidonnaisia sopimuksia	
Indeksi- ja sijoitussidonnainen henkivakuutus	
Jälleenvakuutustalletteet	
Vakuutussaamiset ja saamiset vakuutusedustajilta	
Saamiset jälleenvakuutustoiminnasta	
Muut saamiset (myyntisaamiset, ei vakuutuksiin liittyvät)	
Omat osakkeet (suorassa omistuksessa olevat)	
Oman varallisuuden eriin tai maksettaviksi määrättyyn mutta vielä maksamattomaan alkupääomaan liittyvät saamiset	
Rahavarat	
Kaikki muut varat, joita ei ole esitetty muualla	
Varat yhteensä	

	Solvenssi II -arvo C0010
R0030	0
R0040	0
R0050	0
R0060	898
R0070	299 146
R0080	0
R0090	7 113
R0100	200
R0110	0
R0120	200
R0130	3 519
R0140	0
R0150	3 519
R0160	0
R0170	0
R0180	288 314
R0190	0
R0200	0
R0210	0
R0220	0
R0230	0
R0240	0
R0250	0
R0260	0
R0270	4 821
R0280	1 943
R0290	1 951
R0300	-8
R0310	2 878
R0320	0
R0330	2 878
R0340	0
R0350	0
R0360	1 042
R0370	730
R0380	3 007
R0390	0
R0400	0
R0410	4 359
R0420	251
R0500	314 254

S.02.01.02

Tase

Velat

	Solvenssi II -arvo C0010
Vakuutustekninen vastuovelka – Vahinkovakuutus	R0510 93 783
Vakuutustekninen vastuovelka – Vahinkovakuutus (ilman sairausvakuutusta)	R0520 76 527
Vakuutustekninen vastuovelka kokonaisuutena laskettuna	R0530 0
Paras estimaatti	R0540 66 865
Riskimarginaali	R0550 9 662
Vakuutustekninen vastuovelka – NSLT-sairausvakuutus	R0560 17 256
Vakuutustekninen vastuovelka kokonaisuutena laskettuna	R0570 0
Paras estimaatti	R0580 15 492
Riskimarginaali	R0590 1 764
Vakuutustekninen vastuovelka – Henkivakuutus (ilman indeksi- ja sijoitussidonnaisia sopimuksia)	R0600 69 380
Vakuutustekninen vastuovelka – SLT-sairausvakuutus	R0610 0
Vakuutustekninen vastuovelka kokonaisuutena laskettuna	R0620 0
Paras estimaatti	R0630 0
Riskimarginaali	R0640 0
Vakuutustekninen vastuovelka – Henkivakuutus (ilman sairausvakuutusta sekä indeksi- ja sijoitussidonnaisia sopimuksia)	R0650 69 380
Vakuutustekninen vastuovelka kokonaisuutena laskettuna	R0660 0
Paras estimaatti	R0670 68 366
Riskimarginaali	R0680 1 014
Vakuutustekninen vastuovelka – Indeksi- ja sijoitussidonnainen toiminta	R0690 0
Vakuutustekninen vastuovelka kokonaisuutena laskettuna	R0700 0
Paras estimaatti	R0710 0
Riskimarginaali	R0720 0
Ehdolliset velat	R0740 0
Muut varaukset kuin vakuutustekninen vastuovelka	R0750 0
Eläkevelvoitteet	R0760 20
Jälleenvakuuttajilta pidätetyt talletteet	R0770 0
Laskennalliset verovelat	R0780 18 187
Johdannaiset	R0790 0
Velat luottolaitoksille	R0800 0
Muut rahoitusvelat kuin velat luottolaitoksille	R0810 0
Vakuutusvelat ja velat vakuutusedustajille	R0820 1 688
Jälleenvakuutusvelat	R0830 0
Velat (ostovelat, ei vakuutusvelat)	R0840 4 681
Etuoikeudeltaan huonommat velat	R0850 0
Omaan perusvarallisuuteen kuulumattomat etuoikeudeltaan huonommat velat	R0860 0
Omaan perusvarallisuuteen kuuluvat etuoikeudeltaan huonommat velat	R0870 0
Kaikki muut velat, joita ei ole esitetty muualla	R0880 0
Velat yhteensä	R0900 187 739
Ylijäämä, jonka verran varat ovat velkoja suuremmat	R1000 126 515

Henkivakuutuksen ja SLT-sairausvakuutuksen vakuutustekninen vastuuelka

Vakuutustekninen vastuuelka kokonaisuutena laskettuna

Saamiset yhteensä jälleenvakuutus-sopimuksista/erillisyyhtiöiltä ja rajoitetusta jälleenvakuutuksesta oikaistuina ennustetuilla tappioilla, jotka johtuvat vastapuolen maksukyvyttömyydestä ja liittyvät kokonaisuutena laskettuun vakuutustekniseen vastuuelkaan

Vakuutustekninen vastuuelka laskettuna parhaan estimaatin ja riskimarginaalin summana

Paras estimaatti

Bruttomääräinen paras estimaatti

Saamiset yhteensä jälleenvakuutus-sopimuksista/erillisyyhtiöiltä ja rajoitetusta jälleenvakuutuksesta oikaistuina ennustetuilla tappioilla, jotka johtuvat vastapuolen maksukyvyttömyydestä

Paras estimaatti, josta on vähennetty saamiset jälleenvakuutus-sopimuksista/erillisyyhtiöiltä ja rajoitetusta jälleenvakuutuksesta - Yhteensä

Riskimarginaali

Vakuutusteknisen vastuuelan siirtymätoimenpiteen määrä

Vakuutustekninen vastuuelka kokonaisuutena laskettuna

Paras estimaatti

Riskimarginaali

Vakuutustekninen vastuuelka - Yhteensä

	Indeksi- ja sijoitussidonnainen vakuutus			Muu henkivakuutus			Vahinko- vakuutus- sopimuksiin pohjautuvat ja muuhun vakuutus- velvoitteeseen kuin sairaus- vakuutus- velvoitteisiin liittyvät annuiteetit	
	Ylijäämään oikeuttava vakuutus							
	C0020	C0030	C0040	C0050	C0060	C0070	C0080	C0090
R0010	0	0			0			0
R0020	0	0			0			0
R0030	0		0	0		0	0	68 366
R0080	0		0	0		0	0	2 878
R0090	0		0	0		0	0	65 488
R0100	0	0			0			1 014
R0110	0	0			0			0
R0120	0		0	0		0	0	0
R0130	0	0			0			0
R0200	0	0			0			69 380

Henkivakuutuksen ja SLT-sairausvakuutuksen vakuutustekninen vastuuelka

Vakuutustekninen vastuuelka kokonaisuutena laskettuna

Saamiset yhteensä jälleenvakuutus sopimuksista/erillisyyhtiöiltä ja rajoitetusta jälleenvakuutuksesta oikaistuina ennustetuilla tappioilla, jotka johtuvat vastapuolen maksukyvyttömyydestä ja liittyvät kokonaisuutena laskettuun vakuutustekniseen vastuuelkaan

Vakuutustekninen vastuuelka laskettuna parhaan estimaatin ja riskimarginaalin summana

Paras estimaatti

Bruttomääräinen paras estimaatti

Saamiset yhteensä jälleenvakuutus sopimuksista/erillisyyhtiöiltä ja rajoitetusta jälleenvakuutuksesta oikaistuina ennustetuilla tappioilla, jotka johtuvat vastapuolen maksukyvyttömyydestä

Paras estimaatti, josta on vähennetty saamiset jälleenvakuutus sopimuksista/erillisyyhtiöiltä ja rajoitetusta jälleenvakuutuksesta - Yhteensä

Riskimarginaali

Vakuutusteknisen vastuuelan siirtymätoimenpiteen määrä

Vakuutustekninen vastuuelka kokonaisuutena laskettuna

Paras estimaatti

Riskimarginaali

Vakuutustekninen vastuuelka - Yhteensä

	Hyväksytty jälleenvakuutus	Yhteensä (muu henkivakuutus kuin sairausvakuutus, mukaan lukien sijoitus-sidonnainen vakuutus)	Sairausvakuutus (ensivakuutus)		Vahinkovakuutus sopimuksiin pohjautuvat ja sairausvakuutusvelvoitteisiin liittyvät annuiteetit	Sairausvakuutus (hyväksytty jälleenvakuutus)	Yhteensä (SLT-sairausvakuutus)	
			Optioita ja takuita sisältämättömät sopimukset	Optioita tai takuita sisältävät sopimukset				
	C0100	C0150	C0160	C0170	C0180	C0190	C0200	C0210
R0010	0	0	0			0	0	0
R0020	0	0	0			0	0	0
R0030	0	68 366		0	0	0	0	0
R0080	0	2 878		0	0	0	0	0
R0090	0	65 488		0	0	0	0	0
R0100	0	1 014	0			0	0	0
R0110	0	0	0			0	0	0
R0120	0	0		0	0	0	0	0
R0130	0	0	0			0	0	0
R0200	0	69 380	0			0	0	0

Vakuutustekninen vastuuvulka kokonaisuutena laskettuna

Saamiset yhteensä jälleenvakuutussopimuksista/erillisyyhtiöiltä ja rajoitetusta jälleenvakuutuksesta oikaistuina ennustetuilla tappioilla, jotka johtuvat vastapuolen maksukyvyttömyydestä ja liittyvät kokonaisuutena laskettuun vakuutustekniseen vastuuvulkaan

Vakuutustekninen vastuuvulka laskettuna parhaan estimaatin ja riskimarginaalin summana**Paras estimaatti****Vakuutusmaksuvastuu**

Brutto

Saamiset yhteensä jälleenvakuutussopimuksista/erillisyyhtiöiltä ja rajoitetusta jälleenvakuutuksesta oikaistuina ennustetuilla tappioilla, jotka johtuvat vastapuolen maksukyvyttömyydestä

Vakuutusmaksuvastuun nettomääräinen paras estimaatti

Korvausvastuu

Brutto

Saamiset yhteensä jälleenvakuutussopimuksista/erillisyyhtiöiltä ja rajoitetusta jälleenvakuutuksesta oikaistuina ennustetuilla tappioilla, jotka johtuvat vastapuolen maksukyvyttömyydestä

Korvausvastuun nettomääräinen paras estimaatti

Paras estimaatti yhteensä - Brutto**Paras estimaatti yhteensä - Netto****Riskimarginaali****Vakuutusteknisen vastuuvulkan siirtymätoimenpiteen määrä**

Vakuutustekninen vastuuvulka kokonaisuutena laskettuna

Paras estimaatti

Riskimarginaali

Vakuutustekninen vastuuvulka - Yhteensä

Vakuutustekninen vastuuvulka - Yhteensä

Saamiset jälleenvakuutussopimuksista/erillisyyhtiöiltä ja rajoitetusta jälleenvakuutuksesta oikaistuina ennustetuilla tappioilla, jotka johtuvat vastapuolen maksukyvyttömyydestä - Yhteensä

Vakuutustekninen vastuuvulka, josta on vähennetty saamiset jälleenvakuutussopimuksista/erillisyyhtiöiltä ja rajoitetusta jälleenvakuutuksesta - Yhteensä

Ensivakuutus ja hyväksytyt suhteelliset jälleenvakuutukset					
Sairauskulu- vakuutus	Vakuutus ansiotulon menetyksen varalta	Työntekijän tapaturma- vakuutus	Moottori- ajoneuvon vastuu- vakuutus	Muu moottori- ajoneuvon vakuutus	Meri-, ilmailu- ja kuljetus- vakuutus
C0020	C0030	C0040	C0050	C0060	C0070
R0010	0	0	0	0	0
R0050	0	0	0	0	0
R0060	7 065	768	0	1 553	3 444
R0140	0	-8	0	-93	-7
R0150	7 065	776	0	1 646	3 451
R0160	6 946	714	0	28 902	3 657
R0240	0	0	0	2 109	0
R0250	6 946	714	0	26 793	3 657
R0260	14 011	1 482	0	30 455	7 101
R0270	14 011	1 490	0	28 439	7 108
R0280	1 110	654	0	3 106	2 012
R0290	0	0	0	0	0
R0300	0	0	0	0	0
R0310	0	0	0	0	0
R0320	15 121	2 136	0	33 561	9 113
R0330	0	-8	0	2 016	-7
R0340	15 121	2 144	0	31 545	9 120

Vakuutustekninen vastuuvulka kokonaisuutena laskettuna

Saamiset yhteensä jälleenvakuutussopimuksista/erillisyyhtiöiltä ja rajoitetusta jälleenvakuutuksesta oikaistuina ennustetuilla tappioilla, jotka johtuvat vastapuolen maksukyvyttömyydestä ja liittyvät kokonaisuutena laskettuun vakuutustekniseen vastuuvulkaan

Vakuutustekninen vastuuvulka laskettuna parhaan estimaatin ja riskimarginaalin summana**Paras estimaatti****Vakuutusmaksuvastuu**

Brutto

Saamiset yhteensä jälleenvakuutussopimuksista/erillisyyhtiöiltä ja rajoitetusta jälleenvakuutuksesta oikaistuina ennustetuilla tappioilla, jotka johtuvat vastapuolen maksukyvyttömyydestä
Vakuutusmaksuvastuun nettomääräinen paras estimaatti

Korvausvastuu

Brutto

Saamiset yhteensä jälleenvakuutussopimuksista/erillisyyhtiöiltä ja rajoitetusta jälleenvakuutuksesta oikaistuina ennustetuilla tappioilla, jotka johtuvat vastapuolen maksukyvyttömyydestä
Korvausvastuun nettomääräinen paras estimaatti

Paras estimaatti yhteensä - Brutto**Paras estimaatti yhteensä - Netto****Riskimarginaali****Vakuutusteknisen vastuuvulkan siirtymätoimenpiteen määrä**

Vakuutustekninen vastuuvulka kokonaisuutena laskettuna

Paras estimaatti

Riskimarginaali

Vakuutustekninen vastuuvulka - Yhteensä

Vakuutustekninen vastuuvulka - Yhteensä

Saamiset jälleenvakuutussopimuksista/erillisyyhtiöiltä ja rajoitetusta jälleenvakuutuksesta oikaistuina ennustetuilla tappioilla, jotka johtuvat vastapuolen maksukyvyttömyydestä - Yhteensä

Vakuutustekninen vastuuvulka, josta on vähennetty saamiset jälleenvakuutussopimuksista/erillisyyhtiöiltä ja rajoitetusta jälleenvakuutuksesta - Yhteensä

Ensivakuutus ja hyväksytyt suhteelliset jälleenvakuutukset					
Palo- ja muu omaisuusvahinkovakuutus	Yleinen vastuuvakuutus	Luotto- ja takausvakuutus	Oikeusturvavakuutus	Matka-apuvakuutus	Vakuutus muiden taloudellisten menetysten varalta
C0080	C0090	C0100	C0110	C0120	C0130
R0010	0	0	0	0	0
R0050	0	0	0	0	0
R0060	6 487	625	0	689	90
R0140	-68	-1	0	0	-2
R0150	6 555	626	0	689	92
R0160	7 685	6 946	0	5 845	155
R0240	13	0	0	0	0
R0250	7 672	6 946	0	5 845	155
R0260	14 172	7 571	0	6 534	245
R0270	14 227	7 572	0	6 534	247
R0280	2 009	1 152	0	762	173
R0290	0	0	0	0	0
R0300	0	0	0	0	0
R0310	0	0	0	0	0
R0320	16 181	8 723	0	7 296	418
R0330	-55	-1	0	0	-2
R0340	16 236	8 724	0	7 296	420

Vakuutustekninen vastuuvulka kokonaisuutena laskettuna

Saamiset yhteensä jälleenvakuutussopimuksista/erillisyyhtiöiltä ja rajoitetusta jälleenvakuutuksesta oikaistuina ennustetuilla tappioilla, jotka johtuvat vastapuolen maksukyvyttömyydestä ja liittyvät kokonaisuutena laskettuun vakuutustekniseen vastuuvulkaan

Vakuutustekninen vastuuvulka laskettuna parhaan estimaatin ja riskimarginaalin summana**Paras estimaatti****Vakuutusmaksuvastuu**

Brutto

Saamiset yhteensä jälleenvakuutussopimuksista/erillisyyhtiöiltä ja rajoitetusta jälleenvakuutuksesta oikaistuina ennustetuilla tappioilla, jotka johtuvat vastapuolen maksukyvyttömyydestä
Vakuutusmaksuvastuun nettomääräinen paras estimaatti

Korvausvastuu

Brutto

Saamiset yhteensä jälleenvakuutussopimuksista/erillisyyhtiöiltä ja rajoitetusta jälleenvakuutuksesta oikaistuina ennustetuilla tappioilla, jotka johtuvat vastapuolen maksukyvyttömyydestä
Korvausvastuun nettomääräinen paras estimaatti

Paras estimaatti yhteensä - Brutto**Paras estimaatti yhteensä - Netto****Riskimarginaali****Vakuutusteknisen vastuuvulkan siirtymätoimenpiteen määrä**

Vakuutustekninen vastuuvulka kokonaisuutena laskettuna

Paras estimaatti

Riskimarginaali

Vakuutustekninen vastuuvulka - Yhteensä

Vakuutustekninen vastuuvulka - Yhteensä

Saamiset jälleenvakuutussopimuksista/erillisyyhtiöiltä ja rajoitetusta jälleenvakuutuksesta oikaistuina ennustetuilla tappioilla, jotka johtuvat vastapuolen maksukyvyttömyydestä - Yhteensä

Vakuutustekninen vastuuvulka, josta on vähennetty saamiset jälleenvakuutussopimuksista/erillisyyhtiöiltä ja rajoitetusta jälleenvakuutuksesta - Yhteensä

Hyväksytty ei-suhteellinen jälleenvakuutus				
Sairaus- vakuutuksen ei-suhteelli- nen jälleen- vakuutus	Vastuu- vakuutuksen ei-suhteelli- nen jälleen- vakuutus	Meri-, ilmailu- ja kuljetus- vakuutuksen ei-suhteelli- nen jälleen- vakuutus	Omaisuus- vakuutuksen ei-suhteelli- nen jälleen- vakuutus	Vahinko- vakuutus- velvoitteet yhteensä
C0140	C0150	C0160	C0170	C0180
R0010	0	0	0	0
R0050	0	0	0	0
R0060	0	0	0	21 191
R0140	0	0	0	-179
R0150	0	0	0	21 371
R0160	0	0	0	61 166
R0240	0	0	0	2 122
R0250	0	0	0	59 044
R0260	0	0	0	82 357
R0270	0	0	0	80 415
R0280	0	0	0	11 426
R0290	0	0	0	0
R0300	0	0	0	0
R0310	0	0	0	0
R0320	0	0	0	93 783
R0330	0	0	0	1 943
R0340	0	0	0	91 841

Vahinkovakuutustoiminta yhteensä

Vahingon sattumisvuosi / vakuutussopimusvuosi	Z0020	1 - Vahingon sattumisvuosi
---	-------	----------------------------

Maksetut bruttokorvaukset (ei-kumulatiiviset)

(absoluuttinen määrä)

Vuosi	Kehitysvuosi											Kuluvana vuonna	Kaikkien vuosien summa (kumulatiivinen)		
	0	1	2	3	4	5	6	7	8	9	10 & +			C0170	C0180
Aiemmat	R0100											997	R0100	997	1 584
N-9	R0160	0	0	0	0	0	0	41	8	4	87	R0160	87	140	
N-8	R0170	0	0	0	0	0	18	31	77	55		R0170	55	181	
N-7	R0180	0	0	0	0	88	100	35	96			R0180	96	319	
N-6	R0190	0	0	0	297	175	82	123				R0190	123	678	
N-5	R0200	0	0	604	494	137	65					R0200	65	1 301	
N-4	R0210	0	6 832	1 771	508	392						R0210	392	9 504	
N-3	R0220	20 132	8 493	936	484							R0220	484	30 045	
N-2	R0230	43 907	9 791	1 488								R0230	1 488	55 186	
N-1	R0240	49 969	14 510									R0240	14 510	64 479	
N	R0250	58 636										R0250	58 636	58 636	
												Yhteensä	R0260	76 934	222 053

Korvausvastuun bruttomääräinen diskonttaamaton paras estimaatti

(absoluuttinen määrä)

Vuosi	Kehitysvuosi											Vuoden lopussa (diskonttatut tiedot)				
	0	1	2	3	4	5	6	7	8	9	10 & +					
Aiemmat	R0100												4 931	R0100	4 086	
N-9	R0160	0	0	0	0	0	0	0	66	1 272	1 376			R0160	1 150	
N-8	R0170	0	0	0	0	0	0	124	1 448	1 310				R0170	1 046	
N-7	R0180	0	0	0	0	0	166	1 730	1 611					R0180	1 287	
N-6	R0190	0	0	0	0	442	2 148	1 995						R0190	1 586	
N-5	R0200	0	0	0	1 492	3 531	2 233							R0200	1 776	
N-4	R0210	0	0	1 289	3 399	3 032								R0210	2 422	
N-3	R0220	0	2 980	4 842	4 141									R0220	3 424	
N-2	R0230	16 469	7 692	6 101										R0230	5 244	
N-1	R0240	23 953	8 721											R0240	7 704	
N	R0250	26 313												R0250	24 931	
														Yhteensä	R0260	54 657

Oma perusvarallisuus ennen delegoidun asetuksen (EU) 2015/35 68 artiklan mukaisia muilla rahoitusaloilla olevien omistusyhteyksien vähennyksiä

Tavanomainen osakepääoma (joka sisältää omat osakkeet)
 Tavanomaiseen osakepääomaan liittyvä ylikurssirahasto
 Alkupääoma, jäsenten maksuosuudet tai niitä vastaavat oman perusvarallisuuden erät keskinäisten tai niitä vastaavien yritysten osalta
 Etuoikeudeltaan huonommat jäsenten keskinäiset rahastot
 Ylijäämävarallisuus
 Etuoikeutetut osakkeet
 Etuoikeutettuihin osakkeisiin liittyvä ylikurssirahasto
 Täsmäytyserä
 Etuoikeudeltaan huonommat velat
 Laskennallisten nettoverosaamisten arvoa vastaava määrä
 Muut valvontaviranomaisen omaksi perusvarallisuudeksi hyväksymät erät, joita ei ole esitetty edellä

Tilinpäätöksen oma varallisuus, jota ei pitäisi esittää täsmäytyseränä ja joka ei täytä Solvenssi II:n mukaisen oman varallisuuden luokitteluperusteita

Tilinpäätöksen oma varallisuus, jota ei pitäisi esittää täsmäytyseränä ja joka ei täytä Solvenssi II:n mukaisen oman varallisuuden luokitteluperusteita

Vähennykset

Rahoitus- ja luottolaitoksiin oleviin omistusyhteyksiin perustuvat vähennykset

Oma perusvarallisuus yhteensä vähennysten jälkeen**Oma lisävarallisuus**

Maksamaton tavanomainen osakepääoma, joka on maksettava vaadittaessa mutta jota ei ole vielä vaadittu maksettavaksi

Maksamaton eikä vielä maksettavaksi vaadittu alkupääoma, jäsenten maksuosuudet tai vastaavat oman perusvarallisuuden erät, jotka on maksettava vaadittaessa, keskinäisten tai niitä vastaavien yritysten osalta

Maksamattomat etuoikeutetut osakkeet, jotka on maksettava vaadittaessa mutta joita ei ole vielä vaadittu maksettaviksi

Oikeudellisesti sitova sitoumus merkitä ja maksaa etuoikeudeltaan huonommat velat vaadittaessa

Direktiivin 2009/138/EY 96 artiklan 2 kohdan mukaiset remburssit ja takuut

Muut kuin direktiivin 2009/138/EY 96 artiklan 2 kohdan mukaiset remburssit ja takuut

Direktiivin 2009/138/EY 96 artiklan 3 kohdan ensimmäisen alakohdan mukaiset jäseniltä vaaditut lisämaksut

Jäseniltä vaaditut lisämaksut – Muut kuin direktiivin 2009/138/EY 96 artiklan 3 kohdan ensimmäisessä alakohdassa tarkoitetut

Muu oma lisävarallisuus

Oma lisävarallisuus yhteensä**Käytettävissä oleva ja hyväksyttävä oma varallisuus**

SCR:n täyttämiseksi käytettävissä oleva oma varallisuus yhteensä

MCR:n täyttämiseksi käytettävissä oleva oma varallisuus yhteensä

SCR:n täyttämiseksi hyväksyttävä oma varallisuus yhteensä

MCR:n täyttämiseksi hyväksyttävä oma varallisuus yhteensä

SCR**MCR****Hyväksyttävän oman varallisuuden ja SCR:n suhdeluku****Hyväksyttävän oman varallisuuden ja MCR:n suhdeluku****Täsmäytyserä**

Ylijäämä, jonka verran varat ovat velkoja suuremmat

Omat osakkeet (suorassa ja välillisessä omistuksessa olevat)

Odotettavissa olevat osingot, voitonjaot ja maksut

Muut oman perusvarallisuuden erät

Vastaaavuuksorjauskantaja ja erillään pidettäviä rahastoja koskevat sidotun oman pääoman erien oikaisut

Täsmäytyserä**Odotettavissa olevat voitot**

Tuleviin vakuutusmaksuihin sisältyvät odotettavissa olevat voitot (EPIFP) – Henkivakuutus

Tuleviin vakuutusmaksuihin sisältyvät odotettavissa olevat voitot (EPIFP) – Vahinkovakuutus

Tuleviin vakuutusmaksuihin sisältyvät odotettavissa olevat voitot (EPIFP) yhteensä

	Yhteensä	Luokka 1 (T1) - käytettävissä rajoituksetta	Luokka 1 (T1) - käytettävissä rajoitetusti	Luokka 2 (T2)	Luokka 3 (T3)
	C0010	C0020	C0030	C0040	C0050
R0010	0	0		0	
R0030	0	0		0	
R0040	56 866	56 866		0	
R0050	0		0	0	0
R0070	0	0			
R0090	0		0	0	0
R0110	0		0	0	0
R0130	69 149	69 149			
R0140	0		0	0	0
R0160	0				0
R0180	0	0	0	0	0
R0220	0				
R0230	0	0	0	0	
R0290	126 015	126 015	0	0	0
R0300	0			0	
R0310	0			0	
R0320	0			0	0
R0330	0			0	0
R0340	0			0	
R0350	0			0	0
R0360	0			0	
R0370	0			0	
R0390	0			0	0

	Yhteensä	Luokka 1 (T1) - käytettävissä rajoituksetta	Luokka 1 (T1) - käytettävissä rajoitetusti	Luokka 2 (T2)	Luokka 3 (T3)
	C0010	C0020	C0030	C0040	C0050
R0400	0			0	0
R0500	126 015	126 015	0	0	0
R0510	126 015	126 015	0	0	
R0540	126 015	126 015	0	0	0
R0550	126 015	126 015	0	0	
R0580	56 737				
R0600	16 298				
R0620	222 %				
R0640	773 %				

C0060	
R0700	126 515
R0710	0
R0720	500
R0730	56 866
R0740	0
R0760	69 149
R0770	0
R0780	325
R0790	325

S.25.01.21

Vakavaraisuuspääomavaatimus (SCR) – Standardikaavaa käyttävät yritykset

Perusvakavaraisuuspääomavaatimus

Markkinariski
 Vastapuoliriski
 Henkivakuutusriski
 Sairausvakuutusriski
 Vahinkovakuutusriski
 Hajautus
 Aineettomien hyödykkeiden riski

Perusvakavaraisuuspääomavaatimus

	Brutto-SCR	Yritys-kohtaiset parametrit	Yksinkertaistukset
	C0110	C0090	C0120
R0010	54 449		
R0020	3 552		
R0030	3 451	ei mitään	
R0040	4 869	ei mitään	
R0050	22 795	ei mitään	
R0060	-21 437		
R0070	0		
R0100	67 679		

Vakavaraisuuspääomavaatimuksen laskenta

Operatiivinen riski
 Vakuutustekniseen vastuuelkaan liittyvä tappioiden vaimennusvaikutus
 Laskennallisiin veroihin liittyvä tappioiden vaimennusvaikutus
 Direktiivin 2003/41/EY 4 artiklan mukaisesti harjoitettavan liiketoiminnan pääomavaatimus

Vakavaraisuuspääomavaatimus, ilman pääomavaatimuksen korotusta

Jo tehdyt pääomavaatimuksen korotukset

Vakavaraisuuspääomavaatimus

Muut tiedot SCR:stä

Duraatiopohjaista osakeriskiä koskevan alariskiosion pääomavaatimus
 Jäljellä olevan osan nimellisten SCR:ien kokonaismäärä
 Erillään pidettäviä rahastoja koskevien nimellisten SCR:ien kokonaismäärä
 Vastaavuuskorjauskantojen nimellisten SCR:ien kokonaismäärä
 Erillään pidettävien rahastojen nimellisten SCR:ien yhdistämisestä johtuvat hajautusvaikutukset 304 artiklaa varten

	C0100
R0130	3 242
R0140	0
R0150	-14 184
R0160	0
R0200	56 737
R0210	0
R0220	56 737
R0400	0
R0410	0
R0420	0
R0430	0
R0440	0

LähiTapiola Pääkaupunkiseutu

S.28.01.01

Vähimmäispääomavaatimus (MCR) – Vain henkivakuutus- tai vahinkovakuutustoiminta tai jälleenvakuutustoiminta

Vahinkovakuutus- ja vahinkojälleenvakuutusvelvoitteisiin sovellettava lineaarisen kaavan osa

MCR_{NL} Tulos

	C0010
R0010	14 922

Sairauskuluvakuutus ja sen suhteellinen jälleenvakuutus
 Vakuutus ansiotulon menetyksen varalta ja sen suhteellinen jälleenvakuutus
 Työntekijän tapaturmavakuutus ja sen suhteellinen jälleenvakuutus
 Moottoriajoneuvon vastuuvakuutus ja sen suhteellinen jälleenvakuutus
 Muu moottoriajoneuvovakuutus ja sen suhteellinen jälleenvakuutus
 Meri-, ilmailu- ja kuljetusvakuutus ja sen suhteellinen jälleenvakuutus
 Palo- ja muu omaisuusvahinkovakuutus ja sen suhteellinen jälleenvakuutus
 Yleinen vastuuvakuutus ja sen suhteellinen jälleenvakuutus
 Luotto- ja takausvakuutus ja sen suhteellinen jälleenvakuutus
 Oikeusturvavakuutus ja sen suhteellinen jälleenvakuutus
 Matka-apuvakuutus ja sen suhteellinen jälleenvakuutus
 Vakuutus muiden taloudellisten menetysten varalta ja sen suhteellinen jälleenvakuutus
 Sairausvakuutuksen ei-suhteellinen jälleenvakuutus
 Vastuuvakuutuksen ei-suhteellinen jälleenvakuutus
 Meri-, ilmailu- ja kuljetusvakuutuksen ei-suhteellinen jälleenvakuutus
 Omaisuusvakuutuksen ei-suhteellinen jälleenvakuutus

	Nettomääräinen (vähennettynä jälleenvakuutus- sopimusten/erillis- yhtiöiden osuudella) paras estimaatti ja vakuutustekninen vastuuvelka kokonaisuutena laskettuna	Nettomääräinen (vähennettynä jälleenvakuutus- sopimusten osuudella) vakuutusmaksutulo viimeisten 12 kuukauden ajalta
	C0020	C0030
R0020	14 010	19 460
R0030	1 490	4 350
R0040	0	0
R0050	28 438	18 223
R0060	7 108	25 998
R0070	788	1 991
R0080	14 227	26 316
R0090	7 571	4 562
R0100	0	0
R0110	6 534	3 602
R0120	0	0
R0130	247	824
R0140	0	0
R0150	0	0
R0160	0	0
R0170	0	0

Henkivakuutus- ja henkijälleenvakuutusvelvoitteisiin sovellettava lineaarisen kaavan osa

MCR_L Tulos

	C0040
R0200	1 375

Oikeuden ylijäämään sisältävät velvoitteet – Taatut etuudet
 Oikeuden ylijäämään sisältävät velvoitteet – Tulevat harkinnanvaraiset lisäetuudet
 Indeksi- ja sijoitussidonnaiset vakuutusvelvoitteet
 Muut henki(jälleenvakuutus- ja sairaus(jälleenvakuutus)velvoitteet
 Kaikkien henki(jälleenvakuutus)velvoitteiden kokonaisriskisumma

	Nettomääräinen (vähennettynä jälleenvakuutus- sopimusten/erillis- yhtiöiden osuudella) paras estimaatti ja vakuutustekninen vastuuvelka kokonaisuutena laskettuna	Nettomääräinen (vähennettynä jälleenvakuutus- sopimusten/erillis- yhtiöiden osuudella) kokonaisriskisumma
	C0050	C0060
R0210	0	
R0220	0	
R0230	0	
R0240	65 488	
R0250		0

Kokonais-MCR:n laskenta

Lineaarinen MCR
 SCR
 MCR:n enimmäistaso
 MCR:n vähimmäistaso
 Yhdistetty MCR
 MCR:n absoluuttinen vähimmäistaso

	C0070
R0300	16 298
R0310	56 737
R0320	25 532
R0330	14 184
R0340	16 298
R0350	3 700
	C0070
R0400	16 298

Vähimmäispääomavaatimus

LähiTapiola Pohjanmaa

Vakavaraisuutta ja taloudellista tilaa koskevan kertomuksen liitteet

Yhtiö julkaisee osana LähiTapiola-ryhmän vakavaraisuutta ja taloudellista tilaa koskevaa kertomusta Solvenssi II -vakavaraisuussäätelyn mukaisesti seuraavat raportointitaulukot 31.12.2018 tilanteessa:

- S.02.01.02 Tase
- S.05.01.02 Vakuutusmaksut, korvaukset ja kulut vakuutuslajeittain
- S.12.01.02 Henkivakuutuksen ja SLT-sairausvakuutuksen vakuutustekninen vastuuelka
- S.17.01.02 Vahinkovakuutusten vakuutustekninen vastuuelka
- S.19.01.21 Vahinkovakuutuskorvaukset
- S.23.01.01 Oma varallisuus
- S.25.01.21 Vakavaraisuuspääomavaatimus (SCR) – Standardikaavaa käyttävät yritykset
- S.28.01.01 Vähimmäispääomavaatimus (MCR) – Vain henkivakuutus- tai vahinkovakuutustoiminta tai jälleenvakuutustoiminta

Esitetyt luvut ovat tuhansia euroja.

S.02.01.02

Tase

Varat

Aineettomat hyödykkeet	
Laskennalliset verosaamiset	
Eläke-etuuksien ylijäämä	
Aineelliset käyttöomaisuushyödykkeet (omassa käytössä)	
Sijoitukset (muut kuin indeksi- ja sijoitussidonnaisiin sopimusten katteena olevat varat)	
Kiinteistöt (muut kuin omassa käytössä olevat)	
Omistusosuudet sidosyrityksissä, mukaan lukien omistusyhteydet	
Osakkeet	
Osakkeet – Listatut	
Osakkeet – Listaamattomat	
Joukkovelkakirjalainat	
Valtion joukkovelkakirjalainat	
Yrityslainat	
Strukturoidut velkakirjat	
Vakuudelliset arvopaperit	
Yhteistä sijoitustoimintaa harjoittavat yritykset	
Johdannaiset	
Talletukset, jotka eivät kuulu muihin rahavaroihin	
Muut sijoitukset	
Indeksi- ja sijoitussidonnaisiin sopimuksiin sijoitetut varat	
Kiinnelainat ja muut lainat	
Lainat, joiden vakuutena on vakuutus sopimus	
Kiinnelainat ja muut lainat yksityishenkilöille	
Muut kiinnelainat ja lainat	
Saamiset jälleenvakuutus sopimuksista :	
Vahinkovakuutus ja NSLT-sairausvakuutus	
Vahinkovakuutus, ilman sairausvakuutusta	
NSLT-sairausvakuutus	
Henkivakuutus ja SLT-sairausvakuutus, ilman sairausvakuutusta ja indeksi- ja sijoitussidonnaisia sopimuksia	
SLT-sairausvakuutus	
Henkivakuutus, ilman sairausvakuutusta ja indeksi- ja sijoitussidonnaisia sopimuksia	
Indeksi- ja sijoitussidonnainen henkivakuutus	
Jälleenvakuutustalletteet	
Vakuutussaamiset ja saamiset vakuutusedustajilta	
Saamiset jälleenvakuutustoiminnasta	
Muut saamiset (myyntisaamiset, ei vakuutuksiin liittyvät)	
Omat osakkeet (suorassa omistuksessa olevat)	
Oman varallisuuden eriin tai maksettaviksi määrättyyn mutta vielä maksamattomaan alkupääomaan liittyvät saamiset	
Rahavarat	
Kaikki muut varat, joita ei ole esitetty muualla	
Varat yhteensä	

	Solvenssi II -arvo
	C0010
R0030	0
R0040	0
R0050	0
R0060	1 888
R0070	143 894
R0080	1 161
R0090	3 038
R0100	3 955
R0110	2 517
R0120	1 439
R0130	2 026
R0140	0
R0150	2 026
R0160	0
R0170	0
R0180	133 714
R0190	0
R0200	0
R0210	0
R0220	0
R0230	0
R0240	0
R0250	0
R0260	0
R0270	2 591
R0280	1 600
R0290	1 603
R0300	-3
R0310	991
R0320	0
R0330	991
R0340	0
R0350	0
R0360	204
R0370	1 282
R0380	861
R0390	0
R0400	0
R0410	5 394
R0420	30
R0500	156 144

S.02.01.02

Tase

Velat

	Solvenssi II -arvo C0010
Vakuutustekninen vastuovelka – Vahinkovakuutus	R0510 35 726
Vakuutustekninen vastuovelka – Vahinkovakuutus (ilman sairausvakuutusta)	R0520 31 819
Vakuutustekninen vastuovelka kokonaisuutena laskettuna	R0530 0
Paras estimaatti	R0540 27 138
Riskimarginaali	R0550 4 681
Vakuutustekninen vastuovelka – NSLT-sairausvakuutus	R0560 3 907
Vakuutustekninen vastuovelka kokonaisuutena laskettuna	R0570 0
Paras estimaatti	R0580 3 250
Riskimarginaali	R0590 657
Vakuutustekninen vastuovelka – Henkivakuutus (ilman indeksi- ja sijoitussidonnaisia sopimuksia)	R0600 22 551
Vakuutustekninen vastuovelka – SLT-sairausvakuutus	R0610 62
Vakuutustekninen vastuovelka kokonaisuutena laskettuna	R0620 0
Paras estimaatti	R0630 61
Riskimarginaali	R0640 1
Vakuutustekninen vastuovelka – Henkivakuutus (ilman sairausvakuutusta sekä indeksi- ja sijoitussidonnaisia sopimuksia)	R0650 22 489
Vakuutustekninen vastuovelka kokonaisuutena laskettuna	R0660 0
Paras estimaatti	R0670 22 145
Riskimarginaali	R0680 344
Vakuutustekninen vastuovelka – Indeksi- ja sijoitussidonnainen toiminta	R0690 0
Vakuutustekninen vastuovelka kokonaisuutena laskettuna	R0700 0
Paras estimaatti	R0710 0
Riskimarginaali	R0720 0
Ehdolliset velat	R0740 0
Muut varaukset kuin vakuutustekninen vastuovelka	R0750 0
Eläkevelvoitteet	R0760 0
Jälleenvakuuttajilta pidätetyt talletteet	R0770 0
Laskennalliset verovelat	R0780 10 470
Johdannaiset	R0790 0
Velat luottolaitoksille	R0800 0
Muut rahoitusvelat kuin velat luottolaitoksille	R0810 0
Vakuutusvelat ja velat vakuutusedustajille	R0820 799
Jälleenvakuutusvelat	R0830 0
Velat (ostovelat, ei vakuutusvelat)	R0840 2 440
Etuoikeudeltaan huonommat velat	R0850 0
Omaan perusvarallisuuteen kuulumattomat etuoikeudeltaan huonommat velat	R0860 0
Omaan perusvarallisuuteen kuuluvat etuoikeudeltaan huonommat velat	R0870 0
Kaikki muut velat, joita ei ole esitetty muualla	R0880 0
Velat yhteensä	R0900 71 986
Ylijäämä, jonka verran varat ovat velkoja suuremmat	R1000 84 158

Henkivakuutuksen ja SLT-sairausvakuutuksen vakuutustekninen vastuuvélka

Vakuutustekninen vastuuvélka kokonaisuutena laskettuna

Saamiset yhteensä jälleenvakuutus-sopimuksista/erillisyyhtiöiltä ja rajoitetusta jälleenvakuutuksesta oikaistuina ennustetuilla tappioilla, jotka johtuvat vastapuolen maksukyvyttömyydestä ja liittyvät kokonaisuutena laskettuun vakuutustekniseen vastuuvélkaan

Vakuutustekninen vastuuvélka laskettuna parhaan estimaatin ja riskimarginaalin summana

Paras estimaatti

Bruttomääräinen paras estimaatti

Saamiset yhteensä jälleenvakuutus-sopimuksista/erillisyyhtiöiltä ja rajoitetusta jälleenvakuutuksesta oikaistuina ennustetuilla tappioilla, jotka johtuvat vastapuolen maksukyvyttömyydestä

Paras estimaatti, josta on vähennetty saamiset jälleenvakuutus-sopimuksista/erillisyyhtiöiltä ja rajoitetusta jälleenvakuutuksesta - Yhteensä

Riskimarginaali

Vakuutusteknisen vastuuvélkan siirtymätoimenpiteen määrä

Vakuutustekninen vastuuvélka kokonaisuutena laskettuna

Paras estimaatti

Riskimarginaali

Vakuutustekninen vastuuvélka - Yhteensä

	Indeksi- ja sijoitussidonnainen vakuutus			Muu henkivakuutus			Vahinko- vakuutus- sopimuksiin pohjautuvat ja muuhun vakuutus- velvoitteeseen kuin sairaus- vakuutus- velvoitteisiin liittyvät annuiteetit	
	Ylijäämään oikeuttava vakuutus							
	C0020	C0030	C0040	C0050	C0060	C0070	C0080	C0090
R0010	0	0			0			0
R0020	0	0			0			0
R0030	0		0	0		0	0	22 145
R0080	0		0	0		0	0	991
R0090	0		0	0		0	0	21 154
R0100	0	0			0			344
R0110	0	0			0			0
R0120	0		0	0		0	0	0
R0130	0	0			0			0
R0200	0	0			0			22 489

Henkivakuutuksen ja SLT-sairausvakuutuksen vakuutustekninen vastuuelka

Vakuutustekninen vastuuelka kokonaisuutena laskettuna

Saamiset yhteensä jälleenvakuutus- ja erillisyyhtiöiltä ja rajoitetusta jälleenvakuutuksesta oikaistuina ennustetuilla tappioilla, jotka johtuvat vastapuolen maksukyvyttömyydestä ja liittyvät kokonaisuutena laskettuun vakuutustekniseen vastuuelkaan

Vakuutustekninen vastuuelka laskettuna parhaan estimaatin ja riskimarginaalin summana

Paras estimaatti

Bruttomääräinen paras estimaatti

Saamiset yhteensä jälleenvakuutus- ja erillisyyhtiöiltä ja rajoitetusta jälleenvakuutuksesta oikaistuina ennustetuilla tappioilla, jotka johtuvat vastapuolen maksukyvyttömyydestä

Paras estimaatti, josta on vähennetty saamiset jälleenvakuutus- ja erillisyyhtiöiltä ja rajoitetusta jälleenvakuutuksesta - Yhteensä

Riskimarginaali

Vakuutusteknisen vastuuelan siirtymätoimenpiteen määrä

Vakuutustekninen vastuuelka kokonaisuutena laskettuna

Paras estimaatti

Riskimarginaali

Vakuutustekninen vastuuelka - Yhteensä

	Hyväksytty jälleenvakuutus	Yhteensä (muu henkivakuutus kuin sairausvakuutus, mukaan lukien sijoitus-sidonnainen vakuutus)	Sairausvakuutus (ensivakuutus)		Vahinkovakuutus-sopimuksiin pohjautuvat ja sairausvakuutusvelvoitteisiin liittyvät annuiteetit	Sairausvakuutus (hyväksytty jälleenvakuutus)	Yhteensä (SLT-sairausvakuutus)	
			Optioita ja takuita sisältämättömät sopimukset	Optioita tai takuita sisältävät sopimukset				
	C0100	C0150	C0160	C0170	C0180	C0190	C0200	C0210
R0010	0	0	0			0	0	0
R0020	0	0	0			0	0	0
R0030	0	22 145		0	0	61	0	61
R0080	0	991		0	0	0	0	0
R0090	0	21 154		0	0	61	0	61
R0100	0	344	0			1	0	1
R0110	0	0	0			0	0	0
R0120	0	0		0	0	0	0	0
R0130	0	0	0			0	0	0
R0200	0	22 489	0			62	0	62

Vahinkovakuutusten vakuutustekninen vastuuelka

Vakuutustekninen vastuuelka kokonaisuutena laskettuna

Saamiset yhteensä jälleenvakuutussopimuksista/erillisyyhtiöiltä ja rajoitetusta jälleenvakuutuksesta oikaistuina ennustetuilla tappioilla, jotka johtuvat vastapuolen maksukyvyttömyydestä ja liittyvät kokonaisuutena laskettuun vakuutustekniseen vastuuelkaan

Vakuutustekninen vastuuelka laskettuna parhaan estimaatin ja riskimarginaalin summana

Paras estimaatti

Vakuutusmaksuvastuu

Brutto

Saamiset yhteensä jälleenvakuutussopimuksista/erillisyyhtiöiltä ja rajoitetusta jälleenvakuutuksesta oikaistuina ennustetuilla tappioilla, jotka johtuvat vastapuolen maksukyvyttömyydestä
Vakuutusmaksuvastuun nettomääräinen paras estimaatti

Korvausvastuu

Brutto

Saamiset yhteensä jälleenvakuutussopimuksista/erillisyyhtiöiltä ja rajoitetusta jälleenvakuutuksesta oikaistuina ennustetuilla tappioilla, jotka johtuvat vastapuolen maksukyvyttömyydestä
Korvausvastuun nettomääräinen paras estimaatti

Paras estimaatti yhteensä - Brutto

Paras estimaatti yhteensä - Netto

Riskimarginaali

Vakuutusteknisen vastuuelan siirtymätoimenpiteen määrä

Vakuutustekninen vastuuelka kokonaisuutena laskettuna

Paras estimaatti

Riskimarginaali

Vakuutustekninen vastuuelka - Yhteensä

Vakuutustekninen vastuuelka - Yhteensä

Saamiset jälleenvakuutussopimuksista/erillisyyhtiöiltä ja rajoitetusta jälleenvakuutuksesta oikaistuina ennustetuilla tappioilla, jotka johtuvat vastapuolen maksukyvyttömyydestä - Yhteensä

Vakuutustekninen vastuuelka, josta on vähennetty saamiset jälleenvakuutussopimuksista/erillisyyhtiöiltä ja rajoitetusta jälleenvakuutuksesta - Yhteensä

Ensivakuutus ja hyväksytyt suhteelliset jälleenvakuutukset					
Sairauskulu- vakuutus	Vakuutus ansiotulon menetyksen varalta	Työntekijän tapaturma- vakuutus	Moottori- ajoneuvon vastuu- vakuutus	Muu moottori- ajoneuvon vakuutus	Meri-, ilmailu- ja kuljetus- vakuutus
C0020	C0030	C0040	C0050	C0060	C0070
R0010	0	0	0	0	0
R0050	0	0	0	0	0
R0060	430	140	0	916	1 413
R0140	0	-3	0	-51	-3
R0150	430	143	0	967	1 416
R0160	2 337	343	0	12 678	1 209
R0240	0	0	0	1 176	0
R0250	2 337	343	0	11 502	1 209
R0260	2 767	483	0	13 594	2 622
R0270	2 767	486	0	12 469	2 625
R0280	344	313	0	1 673	853
R0290	0	0	0	0	0
R0300	0	0	0	0	0
R0310	0	0	0	0	0
R0320	3 111	796	0	15 267	3 475
R0330	0	-3	0	1 125	-3
R0340	3 111	799	0	14 142	3 478

Vahinkovakuutusten vakuutustekninen vastuuelka

Vakuutustekninen vastuuelka kokonaisuutena laskettuna

Saamiset yhteensä jälleenvakuutussopimuksista/erillisyhtiöiltä ja rajoitetusta jälleenvakuutuksesta oikaistuina ennustetuilla tappioilla, jotka johtuvat vastapuolen maksukyvyttömyydestä ja liittyvät kokonaisuutena laskettuun vakuutustekniseen vastuuelkaan

Vakuutustekninen vastuuelka laskettuna parhaan estimaatin ja riskimarginaalin summana

Paras estimaatti

Vakuutusmaksuvastuu

Brutto

Saamiset yhteensä jälleenvakuutussopimuksista/erillisyhtiöiltä ja rajoitetusta jälleenvakuutuksesta oikaistuina ennustetuilla tappioilla, jotka johtuvat vastapuolen maksukyvyttömyydestä
Vakuutusmaksuvastuun nettomääräinen paras estimaatti

Korvausvastuu

Brutto

Saamiset yhteensä jälleenvakuutussopimuksista/erillisyhtiöiltä ja rajoitetusta jälleenvakuutuksesta oikaistuina ennustetuilla tappioilla, jotka johtuvat vastapuolen maksukyvyttömyydestä
Korvausvastuun nettomääräinen paras estimaatti

Paras estimaatti yhteensä - Brutto

Paras estimaatti yhteensä - Netto

Riskimarginaali

Vakuutusteknisen vastuuelan siirtymätoimenpiteen määrä

Vakuutustekninen vastuuelka kokonaisuutena laskettuna

Paras estimaatti

Riskimarginaali

Vakuutustekninen vastuuelka - Yhteensä

Vakuutustekninen vastuuelka - Yhteensä

Saamiset jälleenvakuutussopimuksista/erillisyhtiöiltä ja rajoitetusta jälleenvakuutuksesta oikaistuina ennustetuilla tappioilla, jotka johtuvat vastapuolen maksukyvyttömyydestä - Yhteensä

Vakuutustekninen vastuuelka, josta on vähennetty saamiset jälleenvakuutussopimuksista/erillisyhtiöiltä ja rajoitetusta jälleenvakuutuksesta - Yhteensä

Ensivakuutus ja hyväksytyt suhteelliset jälleenvakuutukset					
Palo- ja muu omaisuusvahinkovakuutus	Yleinen vastuuvakuutus	Luotto- ja takausvakuutus	Oikeusturvavakuutus	Matka-apuvakuutus	Vakuutus muiden taloudellisten menetysten varalta
C0080	C0090	C0100	C0110	C0120	C0130
R0010	0	0	0	0	0
R0050	0	0	0	0	0
R0060	2 431	129	0	125	60
R0140	-37	0	0	0	-2
R0150	2 468	129	0	125	62
R0160	6 753	443	0	608	82
R0240	521	0	0	0	0
R0250	6 232	443	0	608	82
R0260	9 184	572	0	733	142
R0270	8 700	572	0	733	144
R0280	1 443	334	0	125	105
R0290	0	0	0	0	0
R0300	0	0	0	0	0
R0310	0	0	0	0	0
R0320	10 627	906	0	858	247
R0330	484	0	0	0	-2
R0340	10 143	906	0	858	249

Vakuutustekninen vastuuelva kokonaisuutena laskettuna

Saamiset yhteensä jälleenvakuutussopimuksista/erillisyyhtiöiltä ja rajoitetusta jälleenvakuutuksesta oikaistuina ennustetuilla tappioilla, jotka johtuvat vastapuolen maksukyvyttömyydestä ja liittyvät kokonaisuutena laskettuun vakuutustekniseen vastuuelvaan

Vakuutustekninen vastuuelva laskettuna parhaan estimaatin ja riskimarginaalin summana**Paras estimaatti****Vakuutusmaksuvastuu**

Brutto

Saamiset yhteensä jälleenvakuutussopimuksista/erillisyyhtiöiltä ja rajoitetusta jälleenvakuutuksesta oikaistuina ennustetuilla tappioilla, jotka johtuvat vastapuolen maksukyvyttömyydestä
Vakuutusmaksuvastuun nettomääräinen paras estimaatti

Korvausvastuu

Brutto

Saamiset yhteensä jälleenvakuutussopimuksista/erillisyyhtiöiltä ja rajoitetusta jälleenvakuutuksesta oikaistuina ennustetuilla tappioilla, jotka johtuvat vastapuolen maksukyvyttömyydestä
Korvausvastuun nettomääräinen paras estimaatti

Paras estimaatti yhteensä - Brutto**Paras estimaatti yhteensä - Netto****Riskimarginaali****Vakuutusteknisen vastuuelvan siirtymätoimenpiteen määrä**

Vakuutustekninen vastuuelva kokonaisuutena laskettuna

Paras estimaatti

Riskimarginaali

Vakuutustekninen vastuuelva - Yhteensä

Vakuutustekninen vastuuelva - Yhteensä

Saamiset jälleenvakuutussopimuksista/erillisyyhtiöiltä ja rajoitetusta jälleenvakuutuksesta oikaistuina ennustetuilla tappioilla, jotka johtuvat vastapuolen maksukyvyttömyydestä - Yhteensä

Vakuutustekninen vastuuelva, josta on vähennetty saamiset jälleenvakuutussopimuksista/erillisyyhtiöiltä ja rajoitetusta jälleenvakuutuksesta - Yhteensä

Hyväksytty ei-suhteellinen jälleenvakuutus				
Sairaus- vakuutuksen ei-suhteelli- nen jälleen- vakuutus	Vastuu- vakuutuksen ei-suhteelli- nen jälleen- vakuutus	Meri-, ilmailu- ja kuljetus- vakuutuksen ei-suhteelli- nen jälleen- vakuutus	Omaisuus- vakuutuksen ei-suhteelli- nen jälleen- vakuutus	Vahinko- vakuutus- velvoitteet yhteensä
C0140	C0150	C0160	C0170	C0180
R0010	0	0	0	0
R0050	0	0	0	0
R0060	0	0	0	5 799
R0140	0	0	0	-96
R0150	0	0	0	5 894
R0160	0	0	0	24 589
R0240	0	0	0	1 696
R0250	0	0	0	22 893
R0260	0	0	0	30 388
R0270	0	0	0	28 787
R0280	0	0	0	5 337
R0290	0	0	0	0
R0300	0	0	0	0
R0310	0	0	0	0
R0320	0	0	0	35 725
R0330	0	0	0	1 600
R0340	0	0	0	34 124

Vahinkovakuutustoiminta yhteensä

Vahingon sattumisvuosi / vakuutussopimusvuosi	Z0020	1 - Vahingon sattumisvuosi
---	-------	----------------------------

Maksetut bruttokorvaukset (ei-kumulatiiviset)

(absoluuttinen määrä)

Vuosi	Kehitysvuosi											Kuluvana vuonna	Kaikkien vuosien summa (kumulatiivinen)			
	0	1	2	3	4	5	6	7	8	9	10 & +			C0170	C0180	
Aiemmat	R0100											197	R0100	197	324	
N-9	R0160	0	0	0	0	5	11	20	6	20	51		R0160	51	113	
N-8	R0170	0	0	0	39	17	-1	28	37	12			R0170	12	131	
N-7	R0180	0	0	276	251	128	19	14	8				R0180	8	697	
N-6	R0190	0	2 835	507	120	90	36	13					R0190	13	3 600	
N-5	R0200	6 971	5 263	588	90	63	56						R0200	56	13 030	
N-4	R0210	10 886	5 060	344	126	65							R0210	65	16 481	
N-3	R0220	10 995	3 254	212	142								R0220	142	14 603	
N-2	R0230	13 795	4 976	713									R0230	713	19 484	
N-1	R0240	14 931	4 968										R0240	4 968	19 899	
N	R0250	19 174											R0250	19 174	19 174	
													Yhteensä	R0260	25 398	107 535

Korvausvastuun bruttomääräinen diskonttaamaton paras estimaatti

(absoluuttinen määrä)

Vuosi	Kehitysvuosi											Vuoden lopussa (diskonttatut tiedot)			
	0	1	2	3	4	5	6	7	8	9	10 & +				
Aiemmat	R0100												2 100	R0100	1 731
N-9	R0160	0	0	0	0	0	0	0	23	588	590		R0160	489	
N-8	R0170	0	0	0	0	0	0	34	661	537			R0170	420	
N-7	R0180	0	0	0	0	0	60	801	675				R0180	531	
N-6	R0190	0	0	0	0	105	919	789					R0190	621	
N-5	R0200	0	0	0	180	1 156	1 121						R0200	919	
N-4	R0210	0	0	337	1 489	1 210							R0210	952	
N-3	R0220	0	907	1 869	1 560								R0220	1 241	
N-2	R0230	7 094	3 252	1 970									R0230	1 599	
N-1	R0240	10 205	3 151										R0240	2 718	
N	R0250	11 327											R0250	10 716	
													Yhteensä	R0260	21 937

S.23.01.01

Oma varallisuus

Oma perusvarallisuus ennen delegoidun asetuksen (EU) 2015/35 68 artiklan mukaisia muilla rahoitusaloilla olevien omistusyhteyksien vähennyksiä

Tavanomainen osakepääoma (joka sisältää omat osakkeet)
 Tavanomaiseen osakepääomaan liittyvä ylikurssirahasto
 Alkupääoma, jäsenen maksuosuudet tai niitä vastaavat oman perusvarallisuuden erät keskinäisten tai niitä vastaavien yritysten osalta
 Etuoikeudeltaan huonommat jäsenten keskinäiset rahastot
 Ylijäämävarallisuus
 Etuoikeutetut osakkeet
 Etuoikeutettuihin osakkeisiin liittyvä ylikurssirahasto
 Täsmäytyserä
 Etuoikeudeltaan huonommat velat
 Laskennallisten nettoverosaamisten arvoa vastaava määrä
 Muut valvontaviranomaisen omaksi perusvarallisuudeksi hyväksymät erät, joita ei ole esitetty edellä

Tilinpäätöksen oma varallisuus, jota ei pitäisi esittää täsmäytyseränä ja joka ei täytä Solvenssi II:n mukaisen oman varallisuuden luokitteluperusteita

Tilinpäätöksen oma varallisuus, jota ei pitäisi esittää täsmäytyseränä ja joka ei täytä Solvenssi II:n mukaisen oman varallisuuden luokitteluperusteita

Vähennykset

Rahoitus- ja luottolaitoksiin oleviin omistusyhteyksiin perustuvat vähennykset

Oma perusvarallisuus yhteensä vähennysten jälkeen**Oma lisävarallisuus**

Maksamaton tavanomainen osakepääoma, joka on maksettava vaadittaessa mutta jota ei ole vielä vaadittu maksettavaksi

Maksamaton eikä vielä maksettavaksi vaadittu alkupääoma, jäsenten maksuosuudet tai vastaavat oman perusvarallisuuden erät, jotka on maksettava vaadittaessa, keskinäisten tai niitä vastaavien yritysten osalta

Maksamattomat etuoikeutetut osakkeet, jotka on maksettava vaadittaessa mutta joita ei ole vielä vaadittu maksettaviksi

Oikeudellisesti sitova sitoumus merkitä ja maksaa etuoikeudeltaan huonommat velat vaadittaessa

Direktiivin 2009/138/EY 96 artiklan 2 kohdan mukaiset remburssit ja takuut
 Muut kuin direktiivin 2009/138/EY 96 artiklan 2 kohdan mukaiset remburssit ja takuut
 Direktiivin 2009/138/EY 96 artiklan 3 kohdan ensimmäisen alakohdan mukaiset jäseniltä vaaditut lisämaksut
 Jäseniltä vaaditut lisämaksut – Muut kuin direktiivin 2009/138/EY 96 artiklan 3 kohdan ensimmäisessä alakohdassa tarkoitetut
 Muu oma lisävarallisuus

Oma lisävarallisuus yhteensä**Käytettävissä oleva ja hyväksyttävä oma varallisuus**

SCR:n täyttämiseksi käytettävissä oleva oma varallisuus yhteensä
 MCR:n täyttämiseksi käytettävissä oleva oma varallisuus yhteensä
 SCR:n täyttämiseksi hyväksyttävä oma varallisuus yhteensä
 MCR:n täyttämiseksi hyväksyttävä oma varallisuus yhteensä

SCR**MCR****Hyväksyttävän oman varallisuuden ja SCR:n suhdeluku****Hyväksyttävän oman varallisuuden ja MCR:n suhdeluku****Täsmäytyserä**

Ylijäämä, jonka verran varat ovat velkoja suuremmat
 Omat osakkeet (suorassa ja välillisessä omistuksessa olevat)
 Odotettavissa olevat osingot, voitonjaot ja maksut
 Muut oman perusvarallisuuden erät
 Vastaaavuukskorjauskantaja ja erillään pidettäviä rahastoja koskevat sidotun oman pääoman erien oikaisut

Täsmäytyserä**Odotettavissa olevat voitot**

Tuleviin vakuutusmaksuihin sisältyvät odotettavissa olevat voitot (EPIFP) – Henkivakuutus
 Tuleviin vakuutusmaksuihin sisältyvät odotettavissa olevat voitot (EPIFP) – Vahinkovakuutus

Tuleviin vakuutusmaksuihin sisältyvät odotettavissa olevat voitot (EPIFP) yhteensä

	Yhteensä	Luokka 1 (T1) - käytettävissä rajoituksetta	Luokka 1 (T1) - käytettävissä rajoitetusti	Luokka 2 (T2)	Luokka 3 (T3)
	C0010	C0020	C0030	C0040	C0050
R0010	0	0		0	
R0030	0	0		0	
R0040	14 619	14 619		0	
R0050	0		0	0	0
R0070	0	0			
R0090	0		0	0	0
R0110	0		0	0	0
R0130	69 531	69 531			
R0140	0		0	0	0
R0160	0				0
R0180	0	0	0	0	0
R0220	0				
R0230	0	0	0	0	
R0290	84 150	84 150	0	0	0
R0300	0			0	
R0310	0			0	
R0320	0			0	0
R0330	0			0	0
R0340	0			0	
R0350	0			0	0
R0360	0			0	
R0370	0			0	
R0390	0			0	0

	Yhteensä	Luokka 1 (T1) - käytettävissä rajoituksetta	Luokka 1 (T1) - käytettävissä rajoitetusti	Luokka 2 (T2)	Luokka 3 (T3)
	C0010	C0020	C0030	C0040	C0050
R0400	0			0	0
R0500	84 150	84 150	0	0	0
R0510	84 150	84 150	0	0	
R0540	84 150	84 150	0	0	0
R0550	84 150	84 150	0	0	
R0580	28 173				
R0600	7 043				
R0620	299 %				
R0640	1 195 %				

	C0060
R0700	84 158
R0710	0
R0720	8
R0730	14 619
R0740	0
R0760	69 531
R0770	0
R0780	805
R0790	805

S.25.01.21

Vakavaraisuuspääomavaatimus (SCR) – Standardikaavaa käyttävät yritykset

Perusvakavaraisuuspääomavaatimus

Markkinariski
 Vastapuoliriski
 Henkivakuutusriski
 Sairausvakuutusriski
 Vahinkovakuutusriski
 Hajautus
 Aineettomien hyödykkeiden riski

Perusvakavaraisuuspääomavaatimus

	Brutto-SCR	Yritys-kohtaiset parametrit	Yksinkertaistukset
	C0110	C0090	C0120
R0010	28 269		
R0020	2 514		
R0030	1 032	ei mitään	
R0040	1 641	ei mitään	
R0050	9 765	ei mitään	
R0060	-9 388		
R0070	0		
R0100	33 833		

Vakavaraisuuspääomavaatimuksen laskenta

Operatiivinen riski
 Vakuutustekniseen vastuuelkaan liittyvä tappioiden vaimennusvaikutus
 Laskennallisiin veroihin liittyvä tappioiden vaimennusvaikutus
 Direktiivin 2003/41/EY 4 artiklan mukaisesti harjoitettavan liiketoiminnan pääomavaatimus

Vakavaraisuuspääomavaatimus, ilman pääomavaatimuksen korotusta

Jo tehdyt pääomavaatimuksen korotukset

Vakavaraisuuspääomavaatimus

Muut tiedot SCR:stä

Duraatiopohjaista osakeriskiä koskevan alariskiosion pääomavaatimus
 Jäljellä olevan osan nimellisten SCR:ien kokonaismäärä
 Erillään pidettäviä rahastoja koskevien nimellisten SCR:ien kokonaismäärä
 Vastaavuuskorjauskantojen nimellisten SCR:ien kokonaismäärä
 Erillään pidettävien rahastojen nimellisten SCR:ien yhdistämisestä johtuvat hajautusvaikutukset 304 artiklaa varten

	C0100
R0130	1 384
R0140	0
R0150	-7 043
R0160	0
R0200	28 173
R0210	0
R0220	28 173
R0400	0
R0410	0
R0420	0
R0430	0
R0440	0

LähiTapiola Pohjanmaa

S.28.01.01

Vähimmäispääomavaatimus (MCR) – Vain henkivakuutus- tai vahinkovakuutustoiminta tai jälleenvakuutustoiminta

Vahinkovakuutus- ja vahinkojälleenvakuutusvelvoitteisiin sovellettava lineaarisen kaavan osa

MCR_{NL} Tulos

	C0010
R0010	5 982

Sairauskuluvakuutus ja sen suhteellinen jälleenvakuutus
 Vakuutus ansiotulon menetyksen varalta ja sen suhteellinen jälleenvakuutus
 Työntekijän tapaturmavakuutus ja sen suhteellinen jälleenvakuutus
 Moottoriajoneuvon vastuuvakuutus ja sen suhteellinen jälleenvakuutus
 Muu moottoriajoneuvovakuutus ja sen suhteellinen jälleenvakuutus
 Meri-, ilmailu- ja kuljetusvakuutus ja sen suhteellinen jälleenvakuutus
 Palo- ja muu omaisuusvahinkovakuutus ja sen suhteellinen jälleenvakuutus
 Yleinen vastuuvakuutus ja sen suhteellinen jälleenvakuutus
 Luotto- ja takausvakuutus ja sen suhteellinen jälleenvakuutus
 Oikeusturvavakuutus ja sen suhteellinen jälleenvakuutus
 Matka-apuvakuutus ja sen suhteellinen jälleenvakuutus
 Vakuutus muiden taloudellisten menetysten varalta ja sen suhteellinen jälleenvakuutus
 Sairausvakuutuksen ei-suhteellinen jälleenvakuutus
 Vastuuvakuutuksen ei-suhteellinen jälleenvakuutus
 Meri-, ilmailu- ja kuljetusvakuutuksen ei-suhteellinen jälleenvakuutus
 Omaisuusvakuutuksen ei-suhteellinen jälleenvakuutus

	Nettomääräinen (vähennettynä jälleenvakuutus- sopimusten/erillis- yhtiöiden osuudella) paras estimaatti ja vakuutustekninen vastuuvetka kokonaisuutena laskettuna	Nettomääräinen (vähennettynä jälleenvakuutus- sopimusten osuudella) vakuutusmaksutulo viimeisten 12 kuukauden ajalta
	C0020	C0030
R0020	2 767	5 078
R0030	486	1 655
R0040	0	0
R0050	12 469	9 341
R0060	2 624	10 004
R0070	292	822
R0080	8 701	14 940
R0090	573	1 163
R0100	0	0
R0110	733	1 007
R0120	0	0
R0130	143	438
R0140	0	0
R0150	0	0
R0160	0	0
R0170	0	0

Henkivakuutus- ja henkijälleenvakuutusvelvoitteisiin sovellettava lineaarisen kaavan osa

MCR_L Tulos

	C0040
R0200	446

Oikeuden ylijäämään sisältävät velvoitteet – Taatut etuudet
 Oikeuden ylijäämään sisältävät velvoitteet – Tulevat harkinnanvaraiset lisäetuudet
 Indeksi- ja sijoitussidonnaiset vakuutusvelvoitteet
 Muut henki(jälleenvakuutus- ja sairaus(jälleenvakuutus)velvoitteet
 Kaikkien henki(jälleenvakuutus)velvoitteiden kokonaisriskisumma

	Nettomääräinen (vähennettynä jälleenvakuutus- sopimusten/erillis- yhtiöiden osuudella) paras estimaatti ja vakuutustekninen vastuuvetka kokonaisuutena laskettuna	Nettomääräinen (vähennettynä jälleenvakuutus- sopimusten/erillis- yhtiöiden osuudella) kokonaisriskisumma
	C0050	C0060
R0210	0	
R0220	0	
R0230	0	
R0240	21 215	
R0250		0

Kokonais-MCR:n laskenta

Lineaarinen MCR
 SCR
 MCR:n enimmäistaso
 MCR:n vähimmäistaso
 Yhdistetty MCR
 MCR:n absoluuttinen vähimmäistaso

	C0070
R0300	6 428
R0310	28 173
R0320	12 678
R0330	7 043
R0340	7 043
R0350	3 700
	C0070
R0400	7 043

Vähimmäispääomavaatimus

LähiTapiola Pohjoinen

Vakavaraisuutta ja taloudellista tilaa koskevan kertomuksen liitteet

Yhtiö julkaisee osana LähiTapiola-ryhmän vakavaraisuutta ja taloudellista tilaa koskevaa kertomusta Solvenssi II -vakavaraisuussäätelyn mukaisesti seuraavat raportointitaulukot 31.12.2018 tilanteessa:

- S.02.01.02 Tase
- S.05.01.02 Vakuutusmaksut, korvaukset ja kulut vakuutuslajeittain
- S.12.01.02 Henkivakuutuksen ja SLT-sairausvakuutuksen vakuutustekninen vastuuelka
- S.17.01.02 Vahinkovakuutusten vakuutustekninen vastuuelka
- S.19.01.21 Vahinkovakuutuskorvaukset
- S.23.01.01 Oma varallisuus
- S.25.01.21 Vakavaraisuuspääomavaatimus (SCR) – Standardikaavaa käyttävät yritykset
- S.28.01.01 Vähimmäispääomavaatimus (MCR) – Vain henkivakuutus- tai vahinkovakuutustoiminta tai jälleenvakuutustoiminta

Esitetyt luvut ovat tuhansia euroja.

S.02.01.02

Tase

Varat

Aineettomat hyödykkeet	
Laskennalliset verosaamiset	
Eläke-etuuksien ylijäämä	
Aineelliset käyttöomaisuushyödykkeet (omassa käytössä)	
Sijoitukset (muut kuin indeksi- ja sijoitussidonnaisiin sopimusten katteena olevat varat)	
Kiinteistöt (muut kuin omassa käytössä olevat)	
Omistusosuudet sidosyrityksissä, mukaan lukien omistusyhteydet	
Osakkeet	
Osakkeet – Listatut	
Osakkeet – Listaamattomat	
Joukkovelkakirjalainat	
Valtion joukkovelkakirjalainat	
Yrityslainat	
Strukturoidut velkakirjat	
Vakuudelliset arvopaperit	
Yhteistä sijoitustoimintaa harjoittavat yritykset	
Johdannaiset	
Talletukset, jotka eivät kuulu muihin rahavaroihin	
Muut sijoitukset	
Indeksi- ja sijoitussidonnaisiin sopimuksiin sijoitetut varat	
Kiinnelainat ja muut lainat	
Lainat, joiden vakuutena on vakuutus sopimus	
Kiinnelainat ja muut lainat yksityishenkilöille	
Muut kiinnelainat ja lainat	
Saamiset jälleenvakuutus sopimuksista :	
Vahinkovakuutus ja NSLT-sairausvakuutus	
Vahinkovakuutus, ilman sairausvakuutusta	
NSLT-sairausvakuutus	
Henkivakuutus ja SLT-sairausvakuutus, ilman sairausvakuutusta ja indeksi- ja sijoitussidonnaisia sopimuksia	
SLT-sairausvakuutus	
Henkivakuutus, ilman sairausvakuutusta ja indeksi- ja sijoitussidonnaisia sopimuksia	
Indeksi- ja sijoitussidonnainen henkivakuutus	
Jälleenvakuutustalletteet	
Vakuutussaamiset ja saamiset vakuutusedustajilta	
Saamiset jälleenvakuutustoiminnasta	
Muut saamiset (myyntisaamiset, ei vakuutuksiin liittyvät)	
Omat osakkeet (suorassa omistuksessa olevat)	
Oman varallisuuden eriin tai maksettaviksi määrättyyn mutta vielä maksamattomaan alkupääomaan liittyvät saamiset	
Rahavarat	
Kaikki muut varat, joita ei ole esitetty muualla	
Varat yhteensä	

	Solvenssi II -arvo
	C0010
R0030	0
R0040	0
R0050	0
R0060	4 938
R0070	287 590
R0080	6 862
R0090	7 360
R0100	1 804
R0110	1 573
R0120	231
R0130	2 954
R0140	0
R0150	2 954
R0160	0
R0170	0
R0180	268 610
R0190	0
R0200	0
R0210	0
R0220	0
R0230	723
R0240	0
R0250	723
R0260	0
R0270	3 332
R0280	2 930
R0290	2 936
R0300	-5
R0310	401
R0320	0
R0330	401
R0340	0
R0350	0
R0360	596
R0370	602
R0380	1 915
R0390	0
R0400	0
R0410	5 520
R0420	120
R0500	305 336

S.02.01.02

Tase

Velat

	Solvenssi II -arvo C0010
Vakuutustekninen vastuovelka – Vahinkovakuutus	R0510 60 704
Vakuutustekninen vastuovelka – Vahinkovakuutus (ilman sairausvakuutusta)	R0520 51 098
Vakuutustekninen vastuovelka kokonaisuutena laskettuna	R0530 0
Paras estimaatti	R0540 43 511
Riskimarginaali	R0550 7 587
Vakuutustekninen vastuovelka – NSLT-sairausvakuutus	R0560 9 606
Vakuutustekninen vastuovelka kokonaisuutena laskettuna	R0570 0
Paras estimaatti	R0580 8 298
Riskimarginaali	R0590 1 308
Vakuutustekninen vastuovelka – Henkivakuutus (ilman indeksi- ja sijoitussidonnaisia sopimuksia)	R0600 80 259
Vakuutustekninen vastuovelka – SLT-sairausvakuutus	R0610 121
Vakuutustekninen vastuovelka kokonaisuutena laskettuna	R0620 0
Paras estimaatti	R0630 119
Riskimarginaali	R0640 2
Vakuutustekninen vastuovelka – Henkivakuutus (ilman sairausvakuutusta sekä indeksi- ja sijoitussidonnaisia sopimuksia)	R0650 80 138
Vakuutustekninen vastuovelka kokonaisuutena laskettuna	R0660 0
Paras estimaatti	R0670 78 692
Riskimarginaali	R0680 1 446
Vakuutustekninen vastuovelka – Indeksi- ja sijoitussidonnainen toiminta	R0690 0
Vakuutustekninen vastuovelka kokonaisuutena laskettuna	R0700 0
Paras estimaatti	R0710 0
Riskimarginaali	R0720 0
Ehdolliset velat	R0740 0
Muut varaukset kuin vakuutustekninen vastuovelka	R0750 0
Eläkevelvoitteet	R0760 0
Jälleenvakuuttajilta pidätetyt talletteet	R0770 0
Laskennalliset verovelat	R0780 17 861
Johdannaiset	R0790 0
Velat luottolaitoksille	R0800 0
Muut rahoitusvelat kuin velat luottolaitoksille	R0810 0
Vakuutusvelat ja velat vakuutusedustajille	R0820 1 245
Jälleenvakuutusvelat	R0830 0
Velat (ostovelat, ei vakuutusvelat)	R0840 2 989
Etuoikeudeltaan huonommat velat	R0850 0
Omaan perusvarallisuuteen kuulumattomat etuoikeudeltaan huonommat velat	R0860 0
Omaan perusvarallisuuteen kuuluvat etuoikeudeltaan huonommat velat	R0870 0
Kaikki muut velat, joita ei ole esitetty muualla	R0880 0
Velat yhteensä	R0900 163 058
Ylijäämä, jonka verran varat ovat velkoja suuremmat	R1000 142 278

Henkivakuutuksen ja SLT-sairausvakuutuksen vakuutustekninen vastuuvélka

Vakuutustekninen vastuuvélka kokonaisuutena laskettuna

Saamiset yhteensä jälleenvakuutus-sopimuksista/erillisyyhtiöiltä ja rajoitetusta jälleenvakuutuksesta oikaistuina ennustetuilla tappioilla, jotka johtuvat vastapuolen maksukyvyttömyydestä ja liittyvät kokonaisuutena laskettuun vakuutustekniseen vastuuvélkaan

Vakuutustekninen vastuuvélka laskettuna parhaan estimaatin ja riskimarginaalin summana

Paras estimaatti

Bruttomääräinen paras estimaatti

Saamiset yhteensä jälleenvakuutus-sopimuksista/erillisyyhtiöiltä ja rajoitetusta jälleenvakuutuksesta oikaistuina ennustetuilla tappioilla, jotka johtuvat vastapuolen maksukyvyttömyydestä

Paras estimaatti, josta on vähennetty saamiset jälleenvakuutus-sopimuksista/erillisyyhtiöiltä ja rajoitetusta jälleenvakuutuksesta - Yhteensä

Riskimarginaali

Vakuutusteknisen vastuuvélkan siirtymätoimenpiteen määrä

Vakuutustekninen vastuuvélka kokonaisuutena laskettuna

Paras estimaatti

Riskimarginaali

Vakuutustekninen vastuuvélka - Yhteensä

	Indeksi- ja sijoitussidonnainen vakuutus			Muu henkivakuutus			Vahinko- vakuutus- sopimuksiin pohjautuvat ja muuhun vakuutus- velvoitteeseen kuin sairaus- vakuutus- velvoitteisiin liittyvät annuiteetit	
	Ylijäämään oikeuttava vakuutus							
	C0020	C0030	C0040	C0050	C0060	C0070	C0080	C0090
R0010	0	0			0			0
R0020	0	0			0			0
R0030	0		0	0		0	0	78 692
R0080	0		0	0		0	0	401
R0090	0		0	0		0	0	78 291
R0100	0	0			0			1 446
R0110	0	0			0			0
R0120	0		0	0		0	0	0
R0130	0	0			0			0
R0200	0	0			0			80 138

Henkivakuutuksen ja SLT-sairausvakuutuksen vakuutustekninen vastuuelka

Vakuutustekninen vastuuelka kokonaisuutena laskettuna

Saamiset yhteensä jälleenvakuutus sopimuksista/erillisyyhtiöiltä ja rajoitetusta jälleenvakuutuksesta oikaistuina ennustetuilla tappioilla, jotka johtuvat vastapuolen maksukyvyttömyydestä ja liittyvät kokonaisuutena laskettuun vakuutustekniseen vastuuelkaan

Vakuutustekninen vastuuelka laskettuna parhaan estimaatin ja riskimarginaalin summana

Paras estimaatti

Bruttomääräinen paras estimaatti

Saamiset yhteensä jälleenvakuutus sopimuksista/erillisyyhtiöiltä ja rajoitetusta jälleenvakuutuksesta oikaistuina ennustetuilla tappioilla, jotka johtuvat vastapuolen maksukyvyttömyydestä

Paras estimaatti, josta on vähennetty saamiset jälleenvakuutus sopimuksista/erillisyyhtiöiltä ja rajoitetusta jälleenvakuutuksesta - Yhteensä

Riskimarginaali

Vakuutusteknisen vastuuelan siirtymätoimenpiteen määrä

Vakuutustekninen vastuuelka kokonaisuutena laskettuna

Paras estimaatti

Riskimarginaali

Vakuutustekninen vastuuelka - Yhteensä

	Hyväksytty jälleenvakuutus	Yhteensä (muu henkivakuutus kuin sairausvakuutus, mukaan lukien sijoitus-sidonnainen vakuutus)	Sairausvakuutus (ensivakuutus)		Vahinkovakuutus sopimuksiin pohjautuvat ja sairausvakuutusvelvoitteisiin liittyvät annuiteetit	Sairausvakuutus (hyväksytty jälleenvakuutus)	Yhteensä (SLT-sairausvakuutus)	
			Optioita ja takuita sisältämättömät sopimukset	Optioita tai takuita sisältävät sopimukset				
	C0100	C0150	C0160	C0170	C0180	C0190	C0200	C0210
R0010	0	0	0			0	0	0
R0020	0	0	0			0	0	0
R0030	0	78 692		0	0	119	0	119
R0080	0	401		0	0	0	0	0
R0090	0	78 291		0	0	119	0	119
R0100	0	1 446	0			2	0	2
R0110	0	0	0			0	0	0
R0120	0	0		0	0	0	0	0
R0130	0	0	0			0	0	0
R0200	0	80 138	0			121	0	121

Vahinkovakuutusten vakuutustekninen vastuuelva

Vakuutustekninen vastuuelva kokonaisuutena laskettuna

Saamiset yhteensä jälleenvakuutussopimuksista/erillisyyhtiöiltä ja rajoitetusta jälleenvakuutuksesta oikaistuina ennustetuilla tappioilla, jotka johtuvat vastapuolen maksukyvyttömyydestä ja liittyvät kokonaisuutena laskettuun vakuutustekniseen vastuuelvaan

Vakuutustekninen vastuuelva laskettuna parhaan estimaatin ja riskimarginaalin summana

Paras estimaatti

Vakuutusmaksuvastuu

Brutto

Saamiset yhteensä jälleenvakuutussopimuksista/erillisyyhtiöiltä ja rajoitetusta jälleenvakuutuksesta oikaistuina ennustetuilla tappioilla, jotka johtuvat vastapuolen maksukyvyttömyydestä
Vakuutusmaksuvastuun nettomääräinen paras estimaatti

Korvausvastuu

Brutto

Saamiset yhteensä jälleenvakuutussopimuksista/erillisyyhtiöiltä ja rajoitetusta jälleenvakuutuksesta oikaistuina ennustetuilla tappioilla, jotka johtuvat vastapuolen maksukyvyttömyydestä
Korvausvastuun nettomääräinen paras estimaatti

Paras estimaatti yhteensä - Brutto

Paras estimaatti yhteensä - Netto

Riskimarginaali

Vakuutusteknisen vastuuelvan siirtymätoimenpiteen määrä

Vakuutustekninen vastuuelva kokonaisuutena laskettuna

Paras estimaatti

Riskimarginaali

Vakuutustekninen vastuuelva - Yhteensä

Vakuutustekninen vastuuelva - Yhteensä

Saamiset jälleenvakuutussopimuksista/erillisyyhtiöiltä ja rajoitetusta jälleenvakuutuksesta oikaistuina ennustetuilla tappioilla, jotka johtuvat vastapuolen maksukyvyttömyydestä - Yhteensä

Vakuutustekninen vastuuelva, josta on vähennetty saamiset jälleenvakuutussopimuksista/erillisyyhtiöiltä ja rajoitetusta jälleenvakuutuksesta - Yhteensä

Ensivakuutus ja hyväksytyt suhteelliset jälleenvakuutukset					
Sairauskulu- vakuutus	Vakuutus ansiotulon menetyksen varalta	Työntekijän tapaturma- vakuutus	Moottori- ajoneuvon vastuu- vakuutus	Muu moottori- ajoneuvon vakuutus	Meri-, ilmailu- ja kuljetus- vakuutus
C0020	C0030	C0040	C0050	C0060	C0070
R0010	0	0	0	0	0
R0050	0	0	0	0	0
R0060	1 641	543	0	1 873	2 448
R0140	0	-5	0	-141	-5
R0150	1 641	548	0	2 014	2 453
R0160	4 363	1 751	0	25 061	2 005
R0240	0	0	0	3 129	0
R0250	4 363	1 751	0	21 932	2 005
R0260	6 004	2 294	0	26 934	4 453
R0270	6 004	2 299	0	23 946	4 458
R0280	605	702	0	3 019	1 448
R0290	0	0	0	0	0
R0300	0	0	0	0	0
R0310	0	0	0	0	0
R0320	6 609	2 996	0	29 953	5 901
R0330	0	-5	0	2 988	-5
R0340	6 609	3 001	0	26 965	5 906

Vahinkovakuutusten vakuutustekninen vastuuelva

Vakuutustekninen vastuuelva kokonaisuutena laskettuna

Saamiset yhteensä jälleenvakuutussopimuksista/erillisyyhtiöiltä ja rajoitetusta jälleenvakuutuksesta oikaistuina ennustetuilla tappioilla, jotka johtuvat vastapuolen maksukyvyttömyydestä ja liittyvät kokonaisuutena laskettuun vakuutustekniseen vastuuelvaan

Vakuutustekninen vastuuelva laskettuna parhaan estimaatin ja riskimarginaalin summana

Paras estimaatti

Vakuutusmaksuvastuu

Brutto

Saamiset yhteensä jälleenvakuutussopimuksista/erillisyyhtiöiltä ja rajoitetusta jälleenvakuutuksesta oikaistuina ennustetuilla tappioilla, jotka johtuvat vastapuolen maksukyvyttömyydestä
Vakuutusmaksuvastuun nettomääräinen paras estimaatti

Korvausvastuu

Brutto

Saamiset yhteensä jälleenvakuutussopimuksista/erillisyyhtiöiltä ja rajoitetusta jälleenvakuutuksesta oikaistuina ennustetuilla tappioilla, jotka johtuvat vastapuolen maksukyvyttömyydestä
Korvausvastuun nettomääräinen paras estimaatti

Paras estimaatti yhteensä - Brutto

Paras estimaatti yhteensä - Netto

Riskimarginaali

Vakuutusteknisen vastuuelvan siirtymätoimenpiteen määrä

Vakuutustekninen vastuuelva kokonaisuutena laskettuna

Paras estimaatti

Riskimarginaali

Vakuutustekninen vastuuelva - Yhteensä

Vakuutustekninen vastuuelva - Yhteensä

Saamiset jälleenvakuutussopimuksista/erillisyyhtiöiltä ja rajoitetusta jälleenvakuutuksesta oikaistuina ennustetuilla tappioilla, jotka johtuvat vastapuolen maksukyvyttömyydestä - Yhteensä

Vakuutustekninen vastuuelva, josta on vähennetty saamiset jälleenvakuutussopimuksista/erillisyyhtiöiltä ja rajoitetusta jälleenvakuutuksesta - Yhteensä

Ensivakuutus ja hyväksytyt suhteelliset jälleenvakuutus					
Palo- ja muu omaisuusvahinkovakuutus	Yleinen vastuuvakuutus	Luotto- ja takausvakuutus	Oikeusturvavakuutus	Matka-apuvakuutus	Vakuutus muiden taloudellisten menetysten varalta
C0080	C0090	C0100	C0110	C0120	C0130
R0010	0	0	0	0	0
R0050	0	0	0	0	0
R0060	3 044	348	0	313	91
R0140	-46	0	0	0	-1
R0150	3 090	348	0	313	92
R0160	5 426	1 105	0	1 454	184
R0240	0	0	0	0	0
R0250	5 426	1 105	0	1 454	184
R0260	8 470	1 453	0	1 767	275
R0270	8 516	1 453	0	1 767	276
R0280	1 967	561	0	274	191
R0290	0	0	0	0	0
R0300	0	0	0	0	0
R0310	0	0	0	0	0
R0320	10 437	2 014	0	2 041	466
R0330	-46	0	0	0	-1
R0340	10 483	2 014	0	2 041	467

LähiTapiola Pohjoinen

S.17.01.02

Vahinkovakuutusten vakuutustekninen vastuuelva

Vakuutustekninen vastuuelva kokonaisuutena laskettuna

Saamiset yhteensä jälleenvakuutussopimuksista/erillisyyhtiöiltä ja rajoitetusta jälleenvakuutuksesta oikaistuina ennustetuilla tappioilla, jotka johtuvat vastapuolen maksukyvyttömyydestä ja liittyvät kokonaisuutena laskettuun vakuutustekniseen vastuuelvaan

Vakuutustekninen vastuuelva laskettuna parhaan estimaatin ja riskimarginaalin summana

Paras estimaatti

Vakuutusmaksuvastuu

Brutto

Saamiset yhteensä jälleenvakuutussopimuksista/erillisyyhtiöiltä ja rajoitetusta jälleenvakuutuksesta oikaistuina ennustetuilla tappioilla, jotka johtuvat vastapuolen maksukyvyttömyydestä
Vakuutusmaksuvastuun nettomääräinen paras estimaatti

Korvausvastuu

Brutto

Saamiset yhteensä jälleenvakuutussopimuksista/erillisyyhtiöiltä ja rajoitetusta jälleenvakuutuksesta oikaistuina ennustetuilla tappioilla, jotka johtuvat vastapuolen maksukyvyttömyydestä
Korvausvastuun nettomääräinen paras estimaatti

Paras estimaatti yhteensä - Brutto

Paras estimaatti yhteensä - Netto

Riskimarginaali

Vakuutusteknisen vastuuelvan siirtymätoimenpiteen määrä

Vakuutustekninen vastuuelva kokonaisuutena laskettuna

Paras estimaatti

Riskimarginaali

Vakuutustekninen vastuuelva - Yhteensä

Vakuutustekninen vastuuelva - Yhteensä

Saamiset jälleenvakuutussopimuksista/erillisyyhtiöiltä ja rajoitetusta jälleenvakuutuksesta oikaistuina ennustetuilla tappioilla, jotka johtuvat vastapuolen maksukyvyttömyydestä - Yhteensä

Vakuutustekninen vastuuelva, josta on vähennetty saamiset jälleenvakuutussopimuksista/erillisyyhtiöiltä ja rajoitetusta jälleenvakuutuksesta - Yhteensä

Hyväksytty ei-suhteellinen jälleenvakuutus				
Sairaus- vakuutuksen ei-suhteelli- nen jälleen- vakuutus	Vastuu- vakuutuksen ei-suhteelli- nen jälleen- vakuutus	Meri-, ilmailu- ja kuljetus- vakuutuksen ei-suhteelli- nen jälleen- vakuutus	Omaisuu- vakuutuksen ei-suhteelli- nen jälleen- vakuutus	Vahinko- vakuutus- velvoitteet yhteensä
C0140	C0150	C0160	C0170	C0180
R0010	0	0	0	0
R0050	0	0	0	0
R0060	0	0	0	10 376
R0140	0	0	0	-198
R0150	0	0	0	10 573
R0160	0	0	0	41 433
R0240	0	0	0	3 129
R0250	0	0	0	38 306
R0260	0	0	0	51 809
R0270	0	0	0	48 879
R0280	0	0	0	8 894
R0290	0	0	0	0
R0300	0	0	0	0
R0310	0	0	0	0
R0320	0	0	0	60 703
R0330	0	0	0	2 931
R0340	0	0	0	57 773

Vahinkovakuutustoiminta yhteensä

Vahingon sattumisvuosi / vakuutussopimusvuosi	Z0020	1 - Vahingon sattumisvuosi
---	-------	----------------------------

Maksetut bruttokorvaukset (ei-kumulatiiviset)

(absoluuttinen määrä)

Vuosi	Kehitysvuosi											Kuluvana vuonna	Kaikkien vuosien summa (kumulatiivinen)			
	0	1	2	3	4	5	6	7	8	9	10 & +			C0170	C0180	
Aiemmat	R0100											1 073	R0100	1 073	1 631	
N-9	R0160	0	0	0	0	26	84	116	59	85	55		R0160	55	424	
N-8	R0170	0	0	0	45	351	57	63	58	132			R0170	132	706	
N-7	R0180	0	0	262	226	170	34	105	47				R0180	47	844	
N-6	R0190	0	2 363	759	376	123	114	106					R0190	106	3 842	
N-5	R0200	6 979	7 264	753	301	112	106						R0200	106	15 515	
N-4	R0210	20 594	6 959	527	289	106							R0210	106	28 476	
N-3	R0220	21 767	5 686	473	289								R0220	289	28 214	
N-2	R0230	21 384	4 542	745									R0230	745	26 671	
N-1	R0240	26 436	7 383										R0240	7 383	33 819	
N	R0250	32 699											R0250	32 699	32 699	
													Yhteensä	R0260	42 741	172 841

Korvausvastuun bruttomääräinen diskonttaamaton paras estimaatti

(absoluuttinen määrä)

Vuosi	Kehitysvuosi											Vuoden lopussa (diskonttatut tiedot)				
	0	1	2	3	4	5	6	7	8	9	10 & +		C0360			
Aiemmat	R0100												4 427	R0100	3 690	
N-9	R0160	0	0	0	0	0	0	0	123	1 167	1 037			R0160	859	
N-8	R0170	0	0	0	0	0	0	195	1 359	1 018				R0170	811	
N-7	R0180	0	0	0	0	0	239	1 610	1 265					R0180	1 010	
N-6	R0190	0	0	0	0	348	1 849	1 565						R0190	1 247	
N-5	R0200	0	0	0	449	2 286	1 749							R0200	1 390	
N-4	R0210	0	0	774	2 945	2 235								R0210	1 779	
N-3	R0220	0	1 585	3 697	4 812									R0220	3 846	
N-2	R0230	9 237	5 352	3 687										R0230	3 000	
N-1	R0240	14 729	5 216											R0240	4 423	
N	R0250	16 147												R0250	15 024	
														Yhteensä	R0260	37 081

Oma perusvarallisuus ennen delegoidun asetuksen (EU) 2015/35 68 artiklan mukaisia muilla rahoitusaloilla olevien omistusyhteyksien vähennyksiä

Tavanomainen osakepääoma (joka sisältää omat osakkeet)
 Tavanomaiseen osakepääomaan liittyvä ylikurssirahasto
 Alkupääoma, jäsenen maksuosuudet tai niitä vastaavat oman perusvarallisuuden erät keskinäisten tai niitä vastaavien yritysten osalta
 Etuoikeudeltaan huonommat jäsenten keskinäiset rahastot
 Ylijäämävarallisuus
 Etuoikeutetut osakkeet
 Etuoikeutettuihin osakkeisiin liittyvä ylikurssirahasto
 Täsmäytyserä
 Etuoikeudeltaan huonommat velat
 Laskennallisten nettoverosaamisten arvoa vastaava määrä
 Muut valvontaviranomaisen omaksi perusvarallisuudeksi hyväksymät erät, joita ei ole esitetty edellä

Tilinpäätöksen oma varallisuus, jota ei pitäisi esittää täsmäytyseränä ja joka ei täytä Solvenssi II:n mukaisen oman varallisuuden luokitteluperusteita

Tilinpäätöksen oma varallisuus, jota ei pitäisi esittää täsmäytyseränä ja joka ei täytä Solvenssi II:n mukaisen oman varallisuuden luokitteluperusteita

Vähennykset

Rahoitus- ja luottolaitoksiin oleviin omistusyhteyksiin perustuvat vähennykset

Oma perusvarallisuus yhteensä vähennysten jälkeen**Oma lisävarallisuus**

Maksamaton tavanomainen osakepääoma, joka on maksettava vaadittaessa mutta jota ei ole vielä vaadittu maksettavaksi

Maksamaton eikä vielä maksettavaksi vaadittu alkupääoma, jäsenten maksuosuudet tai vastaavat oman perusvarallisuuden erät, jotka on maksettava vaadittaessa, keskinäisten tai niitä vastaavien yritysten osalta

Maksamattomat etuoikeutetut osakkeet, jotka on maksettava vaadittaessa mutta joita ei ole vielä vaadittu maksettaviksi

Oikeudellisesti sitova sitoumus merkitä ja maksaa etuoikeudeltaan huonommat velat vaadittaessa

Direktiivin 2009/138/EY 96 artiklan 2 kohdan mukaiset remburssit ja takuut
 Muut kuin direktiivin 2009/138/EY 96 artiklan 2 kohdan mukaiset remburssit ja takuut
 Direktiivin 2009/138/EY 96 artiklan 3 kohdan ensimmäisen alakohdan mukaiset jäseniltä vaaditut lisämaksut
 Jäseniltä vaaditut lisämaksut – Muut kuin direktiivin 2009/138/EY 96 artiklan 3 kohdan ensimmäisessä alakohdassa tarkoitetut
 Muu oma lisävarallisuus

Oma lisävarallisuus yhteensä**Käytettävissä oleva ja hyväksyttävä oma varallisuus**

SCR:n täyttämiseksi käytettävissä oleva oma varallisuus yhteensä
 MCR:n täyttämiseksi käytettävissä oleva oma varallisuus yhteensä
 SCR:n täyttämiseksi hyväksyttävä oma varallisuus yhteensä
 MCR:n täyttämiseksi hyväksyttävä oma varallisuus yhteensä

SCR**MCR****Hyväksyttävän oman varallisuuden ja SCR:n suhdeluku****Hyväksyttävän oman varallisuuden ja MCR:n suhdeluku****Täsmäytyserä**

Ylijäämä, jonka verran varat ovat velkoja suuremmat
 Omat osakkeet (suorassa ja välillisessä omistuksessa olevat)
 Odotettavissa olevat osingot, voitonjaot ja maksut
 Muut oman perusvarallisuuden erät
 Vastaaavuuskorjauskantoja ja erillään pidettäviä rahastoja koskevat sidotun oman pääoman erien oikaisut

Täsmäytyserä**Odotettavissa olevat voitot**

Tuleviin vakuutusmaksuihin sisältyvät odotettavissa olevat voitot (EPIFP) – Henkivakuutus
 Tuleviin vakuutusmaksuihin sisältyvät odotettavissa olevat voitot (EPIFP) – Vahinkovakuutus

Tuleviin vakuutusmaksuihin sisältyvät odotettavissa olevat voitot (EPIFP) yhteensä

	Yhteensä	Luokka 1 (T1) - käytettävissä rajoituksetta	Luokka 1 (T1) - käytettävissä rajoitetusti	Luokka 2 (T2)	Luokka 3 (T3)
	C0010	C0020	C0030	C0040	C0050
R0010	0	0		0	
R0030	0	0		0	
R0040	29 754	29 754		0	
R0050	0		0	0	0
R0070	0	0			
R0090	0		0	0	0
R0110	0		0	0	0
R0130	112 524	112 524			
R0140	0		0	0	0
R0160	0				0
R0180	0	0	0	0	0
R0220	0				
R0230	0	0	0	0	
R0290	142 278	142 278	0	0	0
R0300	0			0	
R0310	0			0	
R0320	0			0	0
R0330	0			0	0
R0340	0			0	
R0350	0			0	0
R0360	0			0	
R0370	0			0	
R0390	0			0	0

	Yhteensä	Luokka 1 (T1) - käytettävissä rajoituksetta	Luokka 1 (T1) - käytettävissä rajoitetusti	Luokka 2 (T2)	Luokka 3 (T3)
	C0010	C0020	C0030	C0040	C0050
R0400	0			0	0
R0500	142 278	142 278	0	0	0
R0510	142 278	142 278	0	0	
R0540	142 278	142 278	0	0	0
R0550	142 278	142 278	0	0	
R0580	54 931				
R0600	13 733				
R0620	259 %				
R0640	1 036 %				

	C0060
R0700	142 278
R0710	0
R0720	0
R0730	29 754
R0740	0
R0760	112 524
R0770	0
R0780	738
R0790	738

S.25.01.21

Vakavaraisuuspääomavaatimus (SCR) – Standardikaavaa käyttävät yritykset

Perusvakavaraisuuspääomavaatimus

Markkinariski
 Vastapuoliriski
 Henkivakuutusriski
 Sairausvakuutusriski
 Vahinkovakuutusriski
 Hajautus
 Aineettomien hyödykkeiden riski

Perusvakavaraisuuspääomavaatimus

	Brutto-SCR	Yritys-kohtaiset parametrit	Yksinkertaistukset
	C0110	C0090	C0120
R0010	58 349		
R0020	3 112		
R0030	3 948	ei mitään	
R0040	2 957	ei mitään	
R0050	14 665	ei mitään	
R0060	-16 427		
R0070	0		
R0100	66 603		

Vakavaraisuuspääomavaatimuksen laskenta

Operatiivinen riski
 Vakuutustekniseen vastuuelkaan liittyvä tappioiden vaimennusvaikutus
 Laskennallisiin veroihin liittyvä tappioiden vaimennusvaikutus
 Direktiivin 2003/41/EY 4 artiklan mukaisesti harjoitettavan liiketoiminnan pääomavaatimus

Vakavaraisuuspääomavaatimus, ilman pääomavaatimuksen korotusta

Jo tehdyt pääomavaatimuksen korotukset

Vakavaraisuuspääomavaatimus

Muut tiedot SCR:stä

Duraatiopohjaista osakeriskiä koskevan alariskiosion pääomavaatimus
 Jäljellä olevan osan nimellisten SCR:ien kokonaismäärä
 Erillään pidettäviä rahastoja koskevien nimellisten SCR:ien kokonaismäärä
 Vastaavuuskorjauskantojen nimellisten SCR:ien kokonaismäärä
 Erillään pidettävien rahastojen nimellisten SCR:ien yhdistämisestä johtuvat hajautusvaikutukset 304 artiklaa varten

	C0100
R0130	2 061
R0140	0
R0150	-13 733
R0160	0
R0200	54 931
R0210	0
R0220	54 931
R0400	0
R0410	0
R0420	0
R0430	0
R0440	0

LähiTapiola Pohjoinen

S.28.01.01

Vähimmäispääomavaatimus (MCR) – Vain henkivakuutus- tai vahinkovakuutustoiminta tai jälleenvakuutustoiminta

Vahinkovakuutus- ja vahinkojälleenvakuutusvelvoitteisiin sovellettava lineaarisen kaavan osa

MCR_{NL} Tulos

	C0010
R0010	9 227

Sairauskuluvakuutus ja sen suhteellinen jälleenvakuutus
 Vakuutus ansiotulon menetyksen varalta ja sen suhteellinen jälleenvakuutus
 Työntekijän tapaturmavakuutus ja sen suhteellinen jälleenvakuutus
 Moottoriajoneuvon vastuuvakuutus ja sen suhteellinen jälleenvakuutus
 Muu moottoriajoneuvovakuutus ja sen suhteellinen jälleenvakuutus
 Meri-, ilmailu- ja kuljetusvakuutus ja sen suhteellinen jälleenvakuutus
 Palo- ja muu omaisuusvahinkovakuutus ja sen suhteellinen jälleenvakuutus
 Yleinen vastuuvakuutus ja sen suhteellinen jälleenvakuutus
 Luotto- ja takausvakuutus ja sen suhteellinen jälleenvakuutus
 Oikeusturvavakuutus ja sen suhteellinen jälleenvakuutus
 Matka-apuvakuutus ja sen suhteellinen jälleenvakuutus
 Vakuutus muiden taloudellisten menetysten varalta ja sen suhteellinen jälleenvakuutus
 Sairausvakuutuksen ei-suhteellinen jälleenvakuutus
 Vastuuvakuutuksen ei-suhteellinen jälleenvakuutus
 Meri-, ilmailu- ja kuljetusvakuutuksen ei-suhteellinen jälleenvakuutus
 Omaisuusvakuutuksen ei-suhteellinen jälleenvakuutus

	Nettomääräinen (vähennettynä jälleenvakuutus- sopimusten/erillis- yhtiöiden osuudella) paras estimaatti ja vakuutustekninen vastuuvelka kokonaisuutena laskettuna	Nettomääräinen (vähennettynä jälleenvakuutus- sopimusten osuudella) vakuutusmaksutulo viimeisten 12 kuukauden ajalta
	C0020	C0030
R0020	6 004	7 944
R0030	2 299	3 011
R0040	0	0
R0050	23 946	12 517
R0060	4 457	15 373
R0070	160	449
R0080	8 515	21 137
R0090	1 453	1 963
R0100	0	0
R0110	1 767	1 593
R0120	0	0
R0130	276	714
R0140	0	0
R0150	0	0
R0160	0	0
R0170	0	0

Henkivakuutus- ja henkijälleenvakuutusvelvoitteisiin sovellettava lineaarisen kaavan osa

MCR_L Tulos

	C0040
R0200	1 647

Oikeuden ylijäämään sisältävät veloitteet – Taatut etuudet
 Oikeuden ylijäämään sisältävät veloitteet – Tulevat harkinnanvaraiset lisäetuudet
 Indeksi- ja sijoitussidonnaiset vakuutusveloitteet
 Muut henki(jälleenvakuutus- ja sairaus(jälleenvakuutus)veloitteet
 Kaikkien henki(jälleenvakuutus)veloitteiden kokonaisriskisumma

	Nettomääräinen (vähennettynä jälleenvakuutus- sopimusten/erillis- yhtiöiden osuudella) paras estimaatti ja vakuutustekninen vastuuvelka kokonaisuutena laskettuna	Nettomääräinen (vähennettynä jälleenvakuutus- sopimusten/erillis- yhtiöiden osuudella) kokonaisriskisumma
	C0050	C0060
R0210	0	
R0220	0	
R0230	0	
R0240	78 410	
R0250		0

Kokonais-MCR:n laskenta

Lineaarinen MCR
 SCR
 MCR:n enimmäistaso
 MCR:n vähimmäistaso
 Yhdistetty MCR
 MCR:n absoluuttinen vähimmäistaso

	C0070
R0300	10 874
R0310	54 931
R0320	24 719
R0330	13 733
R0340	13 733
R0350	3 700
	C0070
R0400	13 733

Vähimmäispääomavaatimus

LähiTapiola Satakunta

Vakavaraisuutta ja taloudellista tilaa koskevan kertomuksen liitteet

Yhtiö julkaisee osana LähiTapiola-ryhmän vakavaraisuutta ja taloudellista tilaa koskevaa kertomusta Solvenssi II -vakavaraisuussäätelyn mukaisesti seuraavat raportointitaulukot 31.12.2018 tilanteessa:

- S.02.01.02 Tase
- S.05.01.02 Vakuutusmaksut, korvaukset ja kulut vakuutuslajeittain
- S.12.01.02 Henkivakuutuksen ja SLT-sairausvakuutuksen vakuutustekninen vastuuelka
- S.17.01.02 Vahinkovakuutusten vakuutustekninen vastuuelka
- S.19.01.21 Vahinkovakuutuskorvaukset
- S.23.01.01 Oma varallisuus
- S.25.01.21 Vakavaraisuuspääomavaatimus (SCR) – Standardikaavaa käyttävät yritykset
- S.28.01.01 Vähimmäispääomavaatimus (MCR) – Vain henkivakuutus- tai vahinkovakuutustoiminta tai jälleenvakuutustoiminta

Esitetyt luvut ovat tuhansia euroja.

S.02.01.02

Tase

Varat

Aineettomat hyödykkeet	
Laskennalliset verosaamiset	
Eläke-etuuksien ylijäämä	
Aineelliset käyttöomaisuushyödykkeet (omassa käytössä)	
Sijoitukset (muut kuin indeksi- ja sijoitussidonnaisiin sopimusten katteena olevat varat)	
Kiinteistöt (muut kuin omassa käytössä olevat)	
Omistusosuudet sidosyrityksissä, mukaan lukien omistusyhteydet	
Osakkeet	
Osakkeet – Listatut	
Osakkeet – Listaamattomat	
Joukkovelkakirjalainat	
Valtion joukkovelkakirjalainat	
Yrityslainat	
Strukturoidut velkakirjat	
Vakuudelliset arvopaperit	
Yhteistä sijoitustoimintaa harjoittavat yritykset	
Johdannaiset	
Talletukset, jotka eivät kuulu muihin rahavaroihin	
Muut sijoitukset	
Indeksi- ja sijoitussidonnaisiin sopimuksiin sijoitetut varat	
Kiinnelainat ja muut lainat	
Lainat, joiden vakuutena on vakuutus sopimus	
Kiinnelainat ja muut lainat yksityishenkilöille	
Muut kiinnelainat ja lainat	
Saamiset jälleenvakuutus sopimuksista :	
Vahinkovakuutus ja NSLT-sairausvakuutus	
Vahinkovakuutus, ilman sairausvakuutusta	
NSLT-sairausvakuutus	
Henkivakuutus ja SLT-sairausvakuutus, ilman sairausvakuutusta ja indeksi- ja sijoitussidonnaisia sopimuksia	
SLT-sairausvakuutus	
Henkivakuutus, ilman sairausvakuutusta ja indeksi- ja sijoitussidonnaisia sopimuksia	
Indeksi- ja sijoitussidonnainen henkivakuutus	
Jälleenvakuutustalletteet	
Vakuutussaamiset ja saamiset vakuutusedustajilta	
Saamiset jälleenvakuutustoiminnasta	
Muut saamiset (myyntisaamiset, ei vakuutuksiin liittyvät)	
Omat osakkeet (suorassa omistuksessa olevat)	
Oman varallisuuden eriin tai maksettaviksi määrättyyn mutta vielä maksamattomaan alkupääomaan liittyvät saamiset	
Rahavarat	
Kaikki muut varat, joita ei ole esitetty muualla	
Varat yhteensä	

	Solvenssi II -arvo
	C0010
R0030	0
R0040	0
R0050	0
R0060	1 804
R0070	103 576
R0080	5 385
R0090	2 569
R0100	362
R0110	297
R0120	65
R0130	2 131
R0140	0
R0150	2 131
R0160	0
R0170	0
R0180	93 129
R0190	0
R0200	0
R0210	0
R0220	0
R0230	0
R0240	0
R0250	0
R0260	0
R0270	1 172
R0280	1 169
R0290	1 171
R0300	-2
R0310	3
R0320	0
R0330	3
R0340	0
R0350	0
R0360	177
R0370	239
R0380	614
R0390	0
R0400	0
R0410	1 970
R0420	65
R0500	109 617

S.02.01.02

Tase

Velat

	Solvenssi II -arvo C0010
Vakuutustekninen vastuovelka – Vahinkovakuutus	R0510 24 892
Vakuutustekninen vastuovelka – Vahinkovakuutus (ilman sairausvakuutusta)	R0520 21 382
Vakuutustekninen vastuovelka kokonaisuutena laskettuna	R0530 0
Paras estimaatti	R0540 18 052
Riskimarginaali	R0550 3 330
Vakuutustekninen vastuovelka – NSLT-sairausvakuutus	R0560 3 510
Vakuutustekninen vastuovelka kokonaisuutena laskettuna	R0570 0
Paras estimaatti	R0580 2 980
Riskimarginaali	R0590 530
Vakuutustekninen vastuovelka – Henkivakuutus (ilman indeksi- ja sijoitussidonnaisia sopimuksia)	R0600 21 758
Vakuutustekninen vastuovelka – SLT-sairausvakuutus	R0610 0
Vakuutustekninen vastuovelka kokonaisuutena laskettuna	R0620 0
Paras estimaatti	R0630 0
Riskimarginaali	R0640 0
Vakuutustekninen vastuovelka – Henkivakuutus (ilman sairausvakuutusta sekä indeksi- ja sijoitussidonnaisia sopimuksia)	R0650 21 758
Vakuutustekninen vastuovelka kokonaisuutena laskettuna	R0660 0
Paras estimaatti	R0670 21 353
Riskimarginaali	R0680 405
Vakuutustekninen vastuovelka – Indeksi- ja sijoitussidonnainen toiminta	R0690 0
Vakuutustekninen vastuovelka kokonaisuutena laskettuna	R0700 0
Paras estimaatti	R0710 0
Riskimarginaali	R0720 0
Ehdolliset velat	R0740 0
Muut varaukset kuin vakuutustekninen vastuovelka	R0750 0
Eläkevelvoitteet	R0760 0
Jälleenvakuuttajilta pidätetyt talletteet	R0770 0
Laskennalliset verovelat	R0780 7 960
Johdannaiset	R0790 0
Velat luottolaitoksille	R0800 0
Muut rahoitusvelat kuin velat luottolaitoksille	R0810 0
Vakuutusvelat ja velat vakuutusedustajille	R0820 587
Jälleenvakuutusvelat	R0830 0
Velat (ostovelat, ei vakuutusvelat)	R0840 1 511
Etuoikeudeltaan huonommat velat	R0850 0
Omaan perusvarallisuuteen kuulumattomat etuoikeudeltaan huonommat velat	R0860 0
Omaan perusvarallisuuteen kuuluvat etuoikeudeltaan huonommat velat	R0870 0
Kaikki muut velat, joita ei ole esitetty muualla	R0880 0
Velat yhteensä	R0900 56 708
Ylijäämä, jonka verran varat ovat velkoja suuremmat	R1000 52 909

Henkivakuutuksen ja SLT-sairausvakuutuksen vakuutustekninen vastuuvélka

Vakuutustekninen vastuuvélka kokonaisuutena laskettuna

Saamiset yhteensä jälleenvakuutus-sopimuksista/erillisyyhtiöiltä ja rajoitetusta jälleenvakuutuksesta oikaistuina ennustetuilla tappioilla, jotka johtuvat vastapuolen maksukyvyttömyydestä ja liittyvät kokonaisuutena laskettuun vakuutustekniseen vastuuvélkaan

Vakuutustekninen vastuuvélka laskettuna parhaan estimaatin ja riskimarginaalin summana

Paras estimaatti

Bruttomääräinen paras estimaatti

Saamiset yhteensä jälleenvakuutus-sopimuksista/erillisyyhtiöiltä ja rajoitetusta jälleenvakuutuksesta oikaistuina ennustetuilla tappioilla, jotka johtuvat vastapuolen maksukyvyttömyydestä

Paras estimaatti, josta on vähennetty saamiset jälleenvakuutus-sopimuksista/erillisyyhtiöiltä ja rajoitetusta jälleenvakuutuksesta - Yhteensä

Riskimarginaali

Vakuutusteknisen vastuuvélkan siirtymätoimenpiteen määrä

Vakuutustekninen vastuuvélka kokonaisuutena laskettuna

Paras estimaatti

Riskimarginaali

Vakuutustekninen vastuuvélka - Yhteensä

	Indeksi- ja sijoitussidonnainen vakuutus			Muu henkivakuutus			Vahinko- vakuutus- sopimuksiin pohjautuvat ja muuhun vakuutus- velvoitteeseen kuin sairaus- vakuutus- velvoitteisiin liittyvät annuiteetit	
	Ylijäämään oikeuttava vakuutus							
	C0020	C0030	C0040	C0050	C0060	C0070	C0080	C0090
R0010	0	0			0			0
R0020	0	0			0			0
R0030	0		0	0		0	0	21 353
R0080	0		0	0		0	0	3
R0090	0		0	0		0	0	21 350
R0100	0	0			0			405
R0110	0	0			0			0
R0120	0		0	0		0	0	0
R0130	0	0			0			0
R0200	0	0			0			21 758

Henkivakuutuksen ja SLT-sairausvakuutuksen vakuutustekninen vastuuvulka

Vakuutustekninen vastuuvulka kokonaisuutena laskettuna

Saamiset yhteensä jälleenvakuutus- ja erillisyyhtiöiltä ja rajoitetusta jälleenvakuutuksesta oikaistuina ennustetuilla tappioilla, jotka johtuvat vastapuolen maksukyvyttömyydestä ja liittyvät kokonaisuutena laskettuun vakuutustekniseen vastuuvulkaan

Vakuutustekninen vastuuvulka laskettuna parhaan estimaatin ja riskimarginaalin summana

Paras estimaatti

Bruttomääräinen paras estimaatti

Saamiset yhteensä jälleenvakuutus- ja erillisyyhtiöiltä ja rajoitetusta jälleenvakuutuksesta oikaistuina ennustetuilla tappioilla, jotka johtuvat vastapuolen maksukyvyttömyydestä

Paras estimaatti, josta on vähennetty saamiset jälleenvakuutus- ja erillisyyhtiöiltä ja rajoitetusta jälleenvakuutuksesta - Yhteensä

Riskimarginaali

Vakuutusteknisen vastuuvulkan siirtymätoimenpiteen määrä

Vakuutustekninen vastuuvulka kokonaisuutena laskettuna

Paras estimaatti

Riskimarginaali

Vakuutustekninen vastuuvulka - Yhteensä

	Hyväksytty jälleenvakuutus	Yhteensä (muu henkivakuutus kuin sairausvakuutus, mukaan lukien sijoitus-sidonnainen vakuutus)	Sairausvakuutus (ensivakuutus)		Vahinkovakuutus-sopimuksiin pohjautuvat ja sairausvakuutusvelvoitteisiin liittyvät annuiteetit	Sairausvakuutus (hyväksytty jälleenvakuutus)	Yhteensä (SLT-sairausvakuutus)	
			Optioita ja takuita sisältämättömät sopimukset	Optioita tai takuita sisältävät sopimukset				
	C0100	C0150	C0160	C0170	C0180	C0190	C0200	C0210
R0010	0	0	0			0	0	0
R0020	0	0	0			0	0	0
R0030	0	21 353		0	0	0	0	0
R0080	0	3		0	0	0	0	0
R0090	0	21 350		0	0	0	0	0
R0100	0	405	0			0	0	0
R0110	0	0	0			0	0	0
R0120	0	0		0	0	0	0	0
R0130	0	0	0			0	0	0
R0200	0	21 758	0			0	0	0

Vahinkovakuutusten vakuutustekninen vastuuelva

Vakuutustekninen vastuuelva kokonaisuutena laskettuna

Saamiset yhteensä jälleenvakuutussopimuksista/erillisyyhtiöiltä ja rajoitetusta jälleenvakuutuksesta oikaistuina ennustetuilla tappioilla, jotka johtuvat vastapuolen maksukyvyttömyydestä ja liittyvät kokonaisuutena laskettuun vakuutustekniseen vastuuelvaan

Vakuutustekninen vastuuelva laskettuna parhaan estimaatin ja riskimarginaalin summana

Paras estimaatti

Vakuutusmaksuvastuu

Brutto

Saamiset yhteensä jälleenvakuutussopimuksista/erillisyyhtiöiltä ja rajoitetusta jälleenvakuutuksesta oikaistuina ennustetuilla tappioilla, jotka johtuvat vastapuolen maksukyvyttömyydestä
Vakuutusmaksuvastuun nettomääräinen paras estimaatti

Korvausvastuu

Brutto

Saamiset yhteensä jälleenvakuutussopimuksista/erillisyyhtiöiltä ja rajoitetusta jälleenvakuutuksesta oikaistuina ennustetuilla tappioilla, jotka johtuvat vastapuolen maksukyvyttömyydestä
Korvausvastuun nettomääräinen paras estimaatti

Paras estimaatti yhteensä - Brutto

Paras estimaatti yhteensä - Netto

Riskimarginaali

Vakuutusteknisen vastuuelvan siirtymätoimenpiteen määrä

Vakuutustekninen vastuuelva kokonaisuutena laskettuna

Paras estimaatti

Riskimarginaali

Vakuutustekninen vastuuelva - Yhteensä

Vakuutustekninen vastuuelva - Yhteensä

Saamiset jälleenvakuutussopimuksista/erillisyyhtiöiltä ja rajoitetusta jälleenvakuutuksesta oikaistuina ennustetuilla tappioilla, jotka johtuvat vastapuolen maksukyvyttömyydestä - Yhteensä

Vakuutustekninen vastuuelva, josta on vähennetty saamiset jälleenvakuutussopimuksista/erillisyyhtiöiltä ja rajoitetusta jälleenvakuutuksesta - Yhteensä

Ensivakuutus ja hyväksytyt suhteelliset jälleenvakuutukset					
Sairauskulu- vakuutus	Vakuutus ansiotulon menetyksen varalta	Työntekijän tapaturma- vakuutus	Moottori- ajoneuvon vastuu- vakuutus	Muu moottori- ajoneuvon vakuutus	Meri-, ilmailu- ja kuljetus- vakuutus
C0020	C0030	C0040	C0050	C0060	C0070
R0010	0	0	0	0	0
R0050	0	0	0	0	0
R0060	658	164	0	748	862
R0140	0	-2	0	-64	-2
R0150	658	166	0	812	864
R0160	1 534	625	0	9 498	856
R0240	0	0	0	1 246	0
R0250	1 534	625	0	8 252	856
R0260	2 192	789	0	10 246	1 718
R0270	2 192	791	0	9 064	1 720
R0280	281	249	0	1 210	663
R0290	0	0	0	0	0
R0300	0	0	0	0	0
R0310	0	0	0	0	0
R0320	2 473	1 038	0	11 456	2 381
R0330	0	-2	0	1 182	-2
R0340	2 473	1 040	0	10 274	2 383

Vahinkovakuutusten vakuutustekninen vastuuelka

Vakuutustekninen vastuuelka kokonaisuutena laskettuna

Saamiset yhteensä jälleenvakuutussopimuksista/erillisyyhtiöiltä ja rajoitetusta jälleenvakuutuksesta oikaistuina ennustetuilla tappioilla, jotka johtuvat vastapuolen maksukyvyttömyydestä ja liittyvät kokonaisuutena laskettuun vakuutustekniseen vastuuelkaan

Vakuutustekninen vastuuelka laskettuna parhaan estimaatin ja riskimarginaalin summana

Paras estimaatti

Vakuutusmaksuvastuu

Brutto

Saamiset yhteensä jälleenvakuutussopimuksista/erillisyyhtiöiltä ja rajoitetusta jälleenvakuutuksesta oikaistuina ennustetuilla tappioilla, jotka johtuvat vastapuolen maksukyvyttömyydestä
Vakuutusmaksuvastuun nettomääräinen paras estimaatti

Korvausvastuu

Brutto

Saamiset yhteensä jälleenvakuutussopimuksista/erillisyyhtiöiltä ja rajoitetusta jälleenvakuutuksesta oikaistuina ennustetuilla tappioilla, jotka johtuvat vastapuolen maksukyvyttömyydestä
Korvausvastuun nettomääräinen paras estimaatti

Paras estimaatti yhteensä - Brutto

Paras estimaatti yhteensä - Netto

Riskimarginaali

Vakuutusteknisen vastuuelan siirtymätoimenpiteen määrä

Vakuutustekninen vastuuelka kokonaisuutena laskettuna

Paras estimaatti

Riskimarginaali

Vakuutustekninen vastuuelka - Yhteensä

Vakuutustekninen vastuuelka - Yhteensä

Saamiset jälleenvakuutussopimuksista/erillisyyhtiöiltä ja rajoitetusta jälleenvakuutuksesta oikaistuina ennustetuilla tappioilla, jotka johtuvat vastapuolen maksukyvyttömyydestä - Yhteensä

Vakuutustekninen vastuuelka, josta on vähennetty saamiset jälleenvakuutussopimuksista/erillisyyhtiöiltä ja rajoitetusta jälleenvakuutuksesta - Yhteensä

Ensivakuutus ja hyväksytyt suhteelliset jälleenvakuutukset					
Palo- ja muu omaisuusvahinkovakuutus	Yleinen vastuuvakuutus	Luotto- ja takausvakuutus	Oikeusturvavakuutus	Matka-apuvakuutus	Vakuutus muiden taloudellisten menetysten varalta
C0080	C0090	C0100	C0110	C0120	C0130
R0010	0	0	0	0	0
R0050	0	0	0	0	0
R0060	1 841	126	0	103	33
R0140	-21	0	0	0	-1
R0150	1 862	126	0	103	34
R0160	2 415	507	0	907	39
R0240	13	0	0	0	0
R0250	2 402	507	0	907	39
R0260	4 256	633	0	1 010	72
R0270	4 264	633	0	1 010	73
R0280	888	275	0	155	69
R0290	0	0	0	0	0
R0300	0	0	0	0	0
R0310	0	0	0	0	0
R0320	5 144	908	0	1 165	141
R0330	-8	0	0	0	-1
R0340	5 152	908	0	1 165	142

Vakuutustekninen vastuuelva kokonaisuutena laskettuna

Saamiset yhteensä jälleenvakuutussopimuksista/erillisyhtiöiltä ja rajoitetusta jälleenvakuutuksesta oikaistuina ennustetuilla tappioilla, jotka johtuvat vastapuolen maksukyvyttömyydestä ja liittyvät kokonaisuutena laskettuun vakuutustekniseen vastuuelvaan

Vakuutustekninen vastuuelva laskettuna parhaan estimaatin ja riskimarginaalin summana**Paras estimaatti****Vakuutusmaksuvastuu**

Brutto

Saamiset yhteensä jälleenvakuutussopimuksista/erillisyhtiöiltä ja rajoitetusta jälleenvakuutuksesta oikaistuina ennustetuilla tappioilla, jotka johtuvat vastapuolen maksukyvyttömyydestä
Vakuutusmaksuvastuun nettomääräinen paras estimaatti

Korvausvastuu

Brutto

Saamiset yhteensä jälleenvakuutussopimuksista/erillisyhtiöiltä ja rajoitetusta jälleenvakuutuksesta oikaistuina ennustetuilla tappioilla, jotka johtuvat vastapuolen maksukyvyttömyydestä
Korvausvastuun nettomääräinen paras estimaatti

Paras estimaatti yhteensä - Brutto**Paras estimaatti yhteensä - Netto****Riskimarginaali****Vakuutusteknisen vastuuelvan siirtymätoimenpiteen määrä**

Vakuutustekninen vastuuelva kokonaisuutena laskettuna

Paras estimaatti

Riskimarginaali

Vakuutustekninen vastuuelva - Yhteensä

Vakuutustekninen vastuuelva - Yhteensä

Saamiset jälleenvakuutussopimuksista/erillisyhtiöiltä ja rajoitetusta jälleenvakuutuksesta oikaistuina ennustetuilla tappioilla, jotka johtuvat vastapuolen maksukyvyttömyydestä - Yhteensä

Vakuutustekninen vastuuelva, josta on vähennetty saamiset jälleenvakuutussopimuksista/erillisyhtiöiltä ja rajoitetusta jälleenvakuutuksesta - Yhteensä

Hyväksytty ei-suhteellinen jälleenvakuutus				
Sairaus- vakuutuksen ei-suhteelli- nen jälleen- vakuutus	Vastuu- vakuutuksen ei-suhteelli- nen jälleen- vakuutus	Meri-, ilmailu- ja kuljetus- vakuutuksen ei-suhteelli- nen jälleen- vakuutus	Omaisuus- vakuutuksen ei-suhteelli- nen jälleen- vakuutus	Vahinko- vakuutus- velvoitteet yhteensä
C0140	C0150	C0160	C0170	C0180
R0010	0	0	0	0
R0050	0	0	0	0
R0060	0	0	0	4 587
R0140	0	0	0	-90
R0150	0	0	0	4 678
R0160	0	0	0	16 446
R0240	0	0	0	1 259
R0250	0	0	0	15 186
R0260	0	0	0	21 033
R0270	0	0	0	19 864
R0280	0	0	0	3 860
R0290	0	0	0	0
R0300	0	0	0	0
R0310	0	0	0	0
R0320	0	0	0	24 893
R0330	0	0	0	1 169
R0340	0	0	0	23 724

Vahinkovakuutustoiminta yhteensä

Vahingon sattumisvuosi / vakuutussopimusvuosi	Z0020	1 - Vahingon sattumisvuosi
---	-------	----------------------------

Maksetut bruttokorvaukset (ei-kumulatiiviset)

(absoluuttinen määrä)

Vuosi	Kehitysvuosi											Kuluvana vuonna	Kaikkien vuosien summa (kumulatiivinen)				
	0	1	2	3	4	5	6	7	8	9	10 & +			C0170	C0180		
Aiemmat	R0100												368	R0100	368	521	
N-9	R0160	0	0	0	0	-6	28	18	33	2	7			R0160	7	82	
N-8	R0170	0	0	0	68	118	14	5	4	4				R0170	4	213	
N-7	R0180	0	0	156	217	46	49	19	36					R0180	36	522	
N-6	R0190	0	720	243	117	24	65	61						R0190	61	1 231	
N-5	R0200	2 409	3 602	223	79	31	41							R0200	41	6 384	
N-4	R0210	9 194	3 342	427	104	87								R0210	87	13 154	
N-3	R0220	9 018	2 587	255	79									R0220	79	11 939	
N-2	R0230	9 996	3 848	378										R0230	378	14 223	
N-1	R0240	11 329	3 329											R0240	3 329	14 658	
N	R0250	13 285												R0250	13 285	13 285	
														Yhteensä	R0260	17 675	76 212

Korvausvastuun bruttomääräinen diskonttaamaton paras estimaatti

(absoluuttinen määrä)

Vuosi	Kehitysvuosi											Yhteensä	Vuoden lopussa (diskonttatut tiedot)	
	0	1	2	3	4	5	6	7	8	9	10 & +		C0360	
Aiemmat	R0100											2 065	R0100	1 694
N-9	R0160	0	0	0	0	0	0	10	419	402			R0160	330
N-8	R0170	0	0	0	0	0	25	467	374				R0170	291
N-7	R0180	0	0	0	0	38	572	466					R0180	364
N-6	R0190	0	0	0	88	668	556						R0190	437
N-5	R0200	0	0	131	853	681							R0200	538
N-4	R0210	0	297	1 124	885								R0210	703
N-3	R0220	0	772	1 474	1 209								R0220	984
N-2	R0230	5 875	2 238	1 502									R0230	1 241
N-1	R0240	6 674	2 041										R0240	1 735
N	R0250	6 970											R0250	6 535
													R0260	14 851

Oma perusvarallisuus ennen delegoidun asetuksen (EU) 2015/35 68 artiklan mukaisia muilla rahoitusaloilla olevien omistusyhteyksien vähennyksiä

Tavanomainen osakepääoma (joka sisältää omat osakkeet)
 Tavanomaiseen osakepääomaan liittyvä ylikurssirahasto
 Alkupääoma, jäsenten maksuosuudet tai niitä vastaavat oman perusvarallisuuden erät keskinäisten tai niitä vastaavien yritysten osalta
 Etuoikeudeltaan huonommat jäsenten keskinäiset rahastot
 Ylijäämävarallisuus
 Etuoikeutetut osakkeet
 Etuoikeutettuihin osakkeisiin liittyvä ylikurssirahasto
 Täsmäytyserä
 Etuoikeudeltaan huonommat velat
 Laskennallisten nettoverosaamisten arvoa vastaava määrä
 Muut valvontaviranomaisen omaksi perusvarallisuudeksi hyväksymät erät, joita ei ole esitetty edellä

Tilinpäätöksen oma varallisuus, jota ei pitäisi esittää täsmäytyseränä ja joka ei täytä Solvenssi II:n mukaisen oman varallisuuden luokitteluperusteita

Tilinpäätöksen oma varallisuus, jota ei pitäisi esittää täsmäytyseränä ja joka ei täytä Solvenssi II:n mukaisen oman varallisuuden luokitteluperusteita

Vähennykset

Rahoitus- ja luottolaitoksiin oleviin omistusyhteyksiin perustuvat vähennykset

Oma perusvarallisuus yhteensä vähennysten jälkeen**Oma lisävarallisuus**

Maksamaton tavanomainen osakepääoma, joka on maksettava vaadittaessa mutta jota ei ole vielä vaadittu maksettavaksi

Maksamaton eikä vielä maksettavaksi vaadittu alkupääoma, jäsenten maksuosuudet tai vastaavat oman perusvarallisuuden erät, jotka on maksettava vaadittaessa, keskinäisten tai niitä vastaavien yritysten osalta

Maksamattomat etuoikeutetut osakkeet, jotka on maksettava vaadittaessa mutta joita ei ole vielä vaadittu maksettaviksi

Oikeudellisesti sitova sitoumus merkitä ja maksaa etuoikeudeltaan huonommat velat vaadittaessa

Direktiivin 2009/138/EY 96 artiklan 2 kohdan mukaiset remburssit ja takuut
 Muut kuin direktiivin 2009/138/EY 96 artiklan 2 kohdan mukaiset remburssit ja takuut
 Direktiivin 2009/138/EY 96 artiklan 3 kohdan ensimmäisen alakohdan mukaiset jäseniltä vaaditut lisämaksut
 Jäseniltä vaaditut lisämaksut – Muut kuin direktiivin 2009/138/EY 96 artiklan 3 kohdan ensimmäisessä alakohdassa tarkoitetut
 Muu oma lisävarallisuus

Oma lisävarallisuus yhteensä**Käytettävissä oleva ja hyväksyttävä oma varallisuus**

SCR:n täyttämiseksi käytettävissä oleva oma varallisuus yhteensä
 MCR:n täyttämiseksi käytettävissä oleva oma varallisuus yhteensä
 SCR:n täyttämiseksi hyväksyttävä oma varallisuus yhteensä
 MCR:n täyttämiseksi hyväksyttävä oma varallisuus yhteensä

SCR**MCR****Hyväksyttävän oman varallisuuden ja SCR:n suhdeluku****Hyväksyttävän oman varallisuuden ja MCR:n suhdeluku****Täsmäytyserä**

Ylijäämä, jonka verran varat ovat velkoja suuremmat
 Omat osakkeet (suorassa ja välillisessä omistuksessa olevat)
 Odotettavissa olevat osingot, voitonjaot ja maksut
 Muut oman perusvarallisuuden erät
 Vastaaavuuksorjauskantoja ja erillään pidettäviä rahastoja koskevat sidotun oman pääoman erien oikaisut

Täsmäytyserä**Odotettavissa olevat voitot**

Tuleviin vakuutusmaksuihin sisältyvät odotettavissa olevat voitot (EPIFP) – Henkivakuutus
 Tuleviin vakuutusmaksuihin sisältyvät odotettavissa olevat voitot (EPIFP) – Vahinkovakuutus

Tuleviin vakuutusmaksuihin sisältyvät odotettavissa olevat voitot (EPIFP) yhteensä

	Yhteensä	Luokka 1 (T1) - käytettävissä rajoituksetta	Luokka 1 (T1) - käytettävissä rajoitetusti	Luokka 2 (T2)	Luokka 3 (T3)
	C0010	C0020	C0030	C0040	C0050
R0010	0	0		0	
R0030	0	0		0	
R0040	11 456	11 456		0	
R0050	0		0	0	0
R0070	0	0			
R0090	0		0	0	0
R0110	0		0	0	0
R0130	41 453	41 453			
R0140	0		0	0	0
R0160	0				0
R0180	0	0	0	0	0
R0220	0				
R0230	0	0	0	0	
R0290	52 909	52 909	0	0	0
R0300	0			0	
R0310	0			0	
R0320	0			0	0
R0330	0			0	0
R0340	0			0	
R0350	0			0	0
R0360	0			0	
R0370	0			0	
R0390	0			0	0

	Yhteensä	Luokka 1 (T1) - käytettävissä rajoituksetta	Luokka 1 (T1) - käytettävissä rajoitetusti	Luokka 2 (T2)	Luokka 3 (T3)
	C0010	C0020	C0030	C0040	C0050
R0400	0			0	0
R0500	52 909	52 909	0	0	0
R0510	52 909	52 909	0	0	
R0540	52 909	52 909	0	0	0
R0550	52 909	52 909	0	0	
R0580	20 895				
R0600	5 224				
R0620	253 %				
R0640	1 013 %				

	C0060
R0700	52 909
R0710	0
R0720	0
R0730	11 456
R0740	0
R0760	41 453
R0770	0
R0780	319
R0790	319

S.25.01.21

Vakavaraisuuspääomavaatimus (SCR) – Standardikaavaa käyttävät yritykset

Perusvakavaraisuuspääomavaatimus

Markkinariski
 Vastapuoliriski
 Henkivakuutusriski
 Sairausvakuutusriski
 Vahinkovakuutusriski
 Hajautus
 Aineettomien hyödykkeiden riski

Perusvakavaraisuuspääomavaatimus

	Brutto-SCR	Yritys-kohtaiset parametrit	Yksinkertaistukset
	C0110	C0090	C0120
R0010	21 445		
R0020	1 816		
R0030	1 108	ei mitään	
R0040	1 232	ei mitään	
R0050	6 368	ei mitään	
R0060	-6 795		
R0070	0		
R0100	25 173		

Vakavaraisuuspääomavaatimuksen laskenta

Operatiivinen riski
 Vakuutustekniseen vastuuvelkaan liittyvä tappioiden vaimennusvaikutus
 Laskennallisiin veroihin liittyvä tappioiden vaimennusvaikutus
 Direktiivin 2003/41/EY 4 artiklan mukaisesti harjoitettavan liiketoiminnan pääomavaatimus

Vakavaraisuuspääomavaatimus, ilman pääomavaatimuksen korotusta

Jo tehdyt pääomavaatimuksen korotukset

Vakavaraisuuspääomavaatimus

Muut tiedot SCR:stä

Duraatiopohjaista osakeriskiä koskevan alariskiosion pääomavaatimus
 Jäljellä olevan osan nimellisten SCR:ien kokonaismäärä
 Erillään pidettäviä rahastoja koskevien nimellisten SCR:ien kokonaismäärä
 Vastaavuuskorjauskantojen nimellisten SCR:ien kokonaismäärä
 Erillään pidettävien rahastojen nimellisten SCR:ien yhdistämisestä johtuvat hajautusvaikutukset 304 artiklaa varten

	C0100
R0130	945
R0140	0
R0150	-5 224
R0160	0
R0200	20 895
R0210	0
R0220	20 895
R0400	0
R0410	0
R0420	0
R0430	0
R0440	0

S.28.01.01

Vähimmäispääomavaatimus (MCR) – Vain henkivakuutus- tai vahinkovakuutustoiminta tai jälleenvakuutustoiminta

Vahinkovakuutus- ja vahinkojälleenvakuutusvelvoitteisiin sovellettava lineaarisen kaavan osa

	C0010
MCR _{NL} Tulos	R0010 4 040

Sairauskuluvakuutus ja sen suhteellinen jälleenvakuutus
 Vakuutus ansiotulon menetyksen varalta ja sen suhteellinen jälleenvakuutus
 Työntekijän tapaturmavakuutus ja sen suhteellinen jälleenvakuutus
 Moottoriajoneuvon vastuuvakuutus ja sen suhteellinen jälleenvakuutus
 Muu moottoriajoneuvovakuutus ja sen suhteellinen jälleenvakuutus
 Meri-, ilmailu- ja kuljetusvakuutus ja sen suhteellinen jälleenvakuutus
 Palo- ja muu omaisuusvahinkovakuutus ja sen suhteellinen jälleenvakuutus
 Yleinen vastuuvakuutus ja sen suhteellinen jälleenvakuutus
 Luotto- ja takausvakuutus ja sen suhteellinen jälleenvakuutus
 Oikeusturvavakuutus ja sen suhteellinen jälleenvakuutus
 Matka-apuvakuutus ja sen suhteellinen jälleenvakuutus
 Vakuutus muiden taloudellisten menetysten varalta ja sen suhteellinen jälleenvakuutus
 Sairausvakuutuksen ei-suhteellinen jälleenvakuutus
 Vastuuvakuutuksen ei-suhteellinen jälleenvakuutus
 Meri-, ilmailu- ja kuljetusvakuutuksen ei-suhteellinen jälleenvakuutus
 Omaisuusvakuutuksen ei-suhteellinen jälleenvakuutus

	Nettomääräinen (vähennettynä jälleenvakuutus- sopimusten/erillis- yhtiöiden osuudella) paras estimaatti ja vakuutustekninen vastuuvelka kokonaisuutena laskettuna	Nettomääräinen (vähennettynä jälleenvakuutus- sopimusten osuudella) vakuutusmaksutulo viimeisten 12 kuukauden ajalta
	C0020	C0030
R0020	2 191	3 872
R0030	791	1 216
R0040	0	0
R0050	9 064	5 629
R0060	1 720	7 037
R0070	117	301
R0080	4 264	9 842
R0090	633	969
R0100	0	0
R0110	1 011	707
R0120	0	0
R0130	72	262
R0140	0	0
R0150	0	0
R0160	0	0
R0170	0	0

Henkivakuutus- ja henkijälleenvakuutusvelvoitteisiin sovellettava lineaarisen kaavan osa

	C0040
MCR _L Tulos	R0200 448

Oikeuden ylijäämään sisältävät velvoitteet – Taatut etuudet
 Oikeuden ylijäämään sisältävät velvoitteet – Tulevat harkinnanvaraiset lisäetuudet
 Indeksi- ja sijoitussidonnaiset vakuutusvelvoitteet
 Muut henki(jälleenvakuutus- ja sairaus(jälleenvakuutus)velvoitteet
 Kaikkien henki(jälleenvakuutus)velvoitteiden kokonaisriskisumma

	Nettomääräinen (vähennettynä jälleenvakuutus- sopimusten/erillis- yhtiöiden osuudella) paras estimaatti ja vakuutustekninen vastuuvelka kokonaisuutena laskettuna	Nettomääräinen (vähennettynä jälleenvakuutus- sopimusten/erillis- yhtiöiden osuudella) kokonaisriskisumma
	C0050	C0060
R0210	0	
R0220	0	
R0230	0	
R0240	21 350	
R0250		0

Kokonais-MCR:n laskenta

	C0070
Lineaarinen MCR	R0300 4 488
SCR	R0310 20 895
MCR:n enimmäistaso	R0320 9 403
MCR:n vähimmäistaso	R0330 5 224
Yhdistetty MCR	R0340 5 224
MCR:n absoluuttinen vähimmäistaso	R0350 3 700
	C0070
Vähimmäispääomavaatimus	R0400 5 224

LähiTapiola Savo

Vakavaraisuutta ja taloudellista tilaa koskevan kertomuksen liitteet

Yhtiö julkaisee osana LähiTapiola-ryhmän vakavaraisuutta ja taloudellista tilaa koskevaa kertomusta Solvenssi II -vakavaraisuussäätelyn mukaisesti seuraavat raportointitaulukot 31.12.2018 tilanteessa:

- S.02.01.02 Tase
- S.05.01.02 Vakuutusmaksut, korvaukset ja kulut vakuutuslajeittain
- S.12.01.02 Henkivakuutuksen ja SLT-sairausvakuutuksen vakuutustekninen vastuuelka
- S.17.01.02 Vahinkovakuutusten vakuutustekninen vastuuelka
- S.19.01.21 Vahinkovakuutuskorvaukset
- S.23.01.01 Oma varallisuus
- S.25.01.21 Vakavaraisuuspääomavaatimus (SCR) – Standardikaavaa käyttävät yritykset
- S.28.01.01 Vähimmäispääomavaatimus (MCR) – Vain henkivakuutus- tai vahinkovakuutustoiminta tai jälleenvakuutustoiminta

Esitetyt luvut ovat tuhansia euroja.

S.02.01.02

Tase

Varat

Aineettomat hyödykkeet	
Laskennalliset verosaamiset	
Eläke-etuuksien ylijäämä	
Aineelliset käyttöomaisuushyödykkeet (omassa käytössä)	
Sijoitukset (muut kuin indeksi- ja sijoitussidonnaisiin sopimusten katteena olevat varat)	
Kiinteistöt (muut kuin omassa käytössä olevat)	
Omistusosuudet sidosyrityksissä, mukaan lukien omistusyhteydet	
Osakkeet	
Osakkeet – Listatut	
Osakkeet – Listaamattomat	
Joukkovelkakirjalainat	
Valtion joukkovelkakirjalainat	
Yrityslainat	
Strukturoidut velkakirjat	
Vakuudelliset arvopaperit	
Yhteistä sijoitustoimintaa harjoittavat yritykset	
Johdannaiset	
Talletukset, jotka eivät kuulu muihin rahavaroihin	
Muut sijoitukset	
Indeksi- ja sijoitussidonnaisiin sopimuksiin sijoitetut varat	
Kiinnelainat ja muut lainat	
Lainat, joiden vakuutena on vakuutus sopimus	
Kiinnelainat ja muut lainat yksityishenkilöille	
Muut kiinnelainat ja lainat	
Saamiset jälleenvakuutus sopimuksista :	
Vahinkovakuutus ja NSLT-sairausvakuutus	
Vahinkovakuutus, ilman sairausvakuutusta	
NSLT-sairausvakuutus	
Henkivakuutus ja SLT-sairausvakuutus, ilman sairausvakuutusta ja indeksi- ja sijoitussidonnaisia sopimuksia	
SLT-sairausvakuutus	
Henkivakuutus, ilman sairausvakuutusta ja indeksi- ja sijoitussidonnaisia sopimuksia	
Indeksi- ja sijoitussidonnainen henkivakuutus	
Jälleenvakuutustalletteet	
Vakuutussaamiset ja saamiset vakuutusedustajilta	
Saamiset jälleenvakuutustoiminnasta	
Muut saamiset (myyntisaamiset, ei vakuutuksiin liittyvät)	
Omat osakkeet (suorassa omistuksessa olevat)	
Oman varallisuuden eriin tai maksettaviksi määrättyyn mutta vielä maksamattomaan alkupääomaan liittyvät saamiset	
Rahavarat	
Kaikki muut varat, joita ei ole esitetty muualla	
Varat yhteensä	

	Solvenssi II -arvo
	C0010
R0030	0
R0040	0
R0050	0
R0060	647
R0070	128 296
R0080	797
R0090	2 730
R0100	118
R0110	111
R0120	7
R0130	2 301
R0140	0
R0150	2 301
R0160	0
R0170	0
R0180	122 350
R0190	0
R0200	0
R0210	0
R0220	0
R0230	0
R0240	0
R0250	0
R0260	0
R0270	1 962
R0280	1 624
R0290	1 626
R0300	-3
R0310	338
R0320	0
R0330	338
R0340	0
R0350	0
R0360	430
R0370	518
R0380	962
R0390	0
R0400	0
R0410	837
R0420	52
R0500	133 704

S.02.01.02

Tase

Velat

	Solvenssi II -arvo C0010
Vakuutustekninen vastuovelka – Vahinkovakuutus	R0510 29 904
Vakuutustekninen vastuovelka – Vahinkovakuutus (ilman sairausvakuutusta)	R0520 25 641
Vakuutustekninen vastuovelka kokonaisuutena laskettuna	R0530 0
Paras estimaatti	R0540 21 714
Riskimarginaali	R0550 3 927
Vakuutustekninen vastuovelka – NSLT-sairausvakuutus	R0560 4 263
Vakuutustekninen vastuovelka kokonaisuutena laskettuna	R0570 0
Paras estimaatti	R0580 3 687
Riskimarginaali	R0590 576
Vakuutustekninen vastuovelka – Henkivakuutus (ilman indeksi- ja sijoitussidonnaisia sopimuksia)	R0600 21 423
Vakuutustekninen vastuovelka – SLT-sairausvakuutus	R0610 7
Vakuutustekninen vastuovelka kokonaisuutena laskettuna	R0620 0
Paras estimaatti	R0630 7
Riskimarginaali	R0640 0
Vakuutustekninen vastuovelka – Henkivakuutus (ilman sairausvakuutusta sekä indeksi- ja sijoitussidonnaisia sopimuksia)	R0650 21 416
Vakuutustekninen vastuovelka kokonaisuutena laskettuna	R0660 0
Paras estimaatti	R0670 21 026
Riskimarginaali	R0680 390
Vakuutustekninen vastuovelka – Indeksi- ja sijoitussidonnainen toiminta	R0690 0
Vakuutustekninen vastuovelka kokonaisuutena laskettuna	R0700 0
Paras estimaatti	R0710 0
Riskimarginaali	R0720 0
Ehdolliset velat	R0740 0
Muut varaukset kuin vakuutustekninen vastuovelka	R0750 0
Eläkevelvoitteet	R0760 0
Jälleenvakuuttajilta pidätetyt talletteet	R0770 0
Laskennalliset verovelat	R0780 8 437
Johdannaiset	R0790 0
Velat luottolaitoksille	R0800 0
Muut rahoitusvelat kuin velat luottolaitoksille	R0810 0
Vakuutusvelat ja velat vakuutusedustajille	R0820 582
Jälleenvakuutusvelat	R0830 0
Velat (ostovelat, ei vakuutusvelat)	R0840 2 053
Etuoikeudeltaan huonommat velat	R0850 0
Omaan perusvarallisuuteen kuulumattomat etuoikeudeltaan huonommat velat	R0860 0
Omaan perusvarallisuuteen kuuluvat etuoikeudeltaan huonommat velat	R0870 0
Kaikki muut velat, joita ei ole esitetty muualla	R0880 0
Velat yhteensä	R0900 62 399
Ylijäämä, jonka verran varat ovat velkoja suuremmat	R1000 71 305

Henkivakuutuksen ja SLT-sairausvakuutuksen vakuutustekninen vastuuelka

Vakuutustekninen vastuuelka kokonaisuutena laskettuna

Saamiset yhteensä jälleenvakuutus-sopimuksista/erillisyyhtiöiltä ja rajoitetusta jälleenvakuutuksesta oikaistuina ennustetuilla tappioilla, jotka johtuvat vastapuolen maksukyvyttömyydestä ja liittyvät kokonaisuutena laskettuun vakuutustekniseen vastuuelkaan

Vakuutustekninen vastuuelka laskettuna parhaan estimaatin ja riskimarginaalin summana

Paras estimaatti

Bruttomääräinen paras estimaatti

Saamiset yhteensä jälleenvakuutus-sopimuksista/erillisyyhtiöiltä ja rajoitetusta jälleenvakuutuksesta oikaistuina ennustetuilla tappioilla, jotka johtuvat vastapuolen maksukyvyttömyydestä

Paras estimaatti, josta on vähennetty saamiset jälleenvakuutus-sopimuksista/erillisyyhtiöiltä ja rajoitetusta jälleenvakuutuksesta – Yhteensä

Riskimarginaali

Vakuutusteknisen vastuuelan siirtymätoimenpiteen määrä

Vakuutustekninen vastuuelka kokonaisuutena laskettuna

Paras estimaatti

Riskimarginaali

Vakuutustekninen vastuuelka – Yhteensä

	Indeksi- ja sijoitussidonnainen vakuutus			Muu henkivakuutus			Vahinko- vakuutus- sopimuksiin pohjautuvat ja muuhun vakuutus- velvoitteeseen kuin sairaus- vakuutus- velvoitteisiin liittyvät annuiteetit	
	Ylijäämään oikeuttava vakuutus							
	C0020	C0030	C0040	C0050	C0060	C0070	C0080	C0090
R0010	0	0			0			0
R0020	0	0			0			0
R0030	0		0	0		0	0	21 026
R0080	0		0	0		0	0	338
R0090	0		0	0		0	0	20 688
R0100	0	0			0			390
R0110	0	0			0			0
R0120	0		0	0		0	0	0
R0130	0	0			0			0
R0200	0	0			0			21 416

Henkivakuutuksen ja SLT-sairausvakuutuksen vakuutustekninen vastuuelka

Vakuutustekninen vastuuelka kokonaisuutena laskettuna

Saamiset yhteensä jälleenvakuutus sopimuksista/erillisyyhtiöiltä ja rajoitetusta jälleenvakuutuksesta oikaistuina ennustetuilla tappioilla, jotka johtuvat vastapuolen maksukyvyttömyydestä ja liittyvät kokonaisuutena laskettuun vakuutustekniseen vastuuelkaan

Vakuutustekninen vastuuelka laskettuna parhaan estimaatin ja riskimarginaalin summana

Paras estimaatti

Bruttomääräinen paras estimaatti

Saamiset yhteensä jälleenvakuutus sopimuksista/erillisyyhtiöiltä ja rajoitetusta jälleenvakuutuksesta oikaistuina ennustetuilla tappioilla, jotka johtuvat vastapuolen maksukyvyttömyydestä

Paras estimaatti, josta on vähennetty saamiset jälleenvakuutus sopimuksista/erillisyyhtiöiltä ja rajoitetusta jälleenvakuutuksesta - Yhteensä

Riskimarginaali

Vakuutusteknisen vastuuelan siirtymätoimenpiteen määrä

Vakuutustekninen vastuuelka kokonaisuutena laskettuna

Paras estimaatti

Riskimarginaali

Vakuutustekninen vastuuelka - Yhteensä

	Hyväksytty jälleenvakuutus	Yhteensä (muu henkivakuutus kuin sairausvakuutus, mukaan lukien sijoitus-sidonnainen vakuutus)	Sairausvakuutus (ensivakuutus)		Vahinkovakuutus sopimuksiin pohjautuvat ja sairausvakuutusvelvoitteisiin liittyvät annuiteetit	Sairausvakuutus (hyväksytty jälleenvakuutus)	Yhteensä (SLT-sairausvakuutus)	
			Optioita ja takuita sisältämättömät sopimukset	Optioita tai takuita sisältävät sopimukset				
	C0100	C0150	C0160	C0170	C0180	C0190	C0200	C0210
R0010	0	0	0			0	0	0
R0020	0	0	0			0	0	0
R0030	0	21 026		0	0	7	0	7
R0080	0	338		0	0	0	0	0
R0090	0	20 688		0	0	7	0	7
R0100	0	390	0			0	0	0
R0110	0	0	0			0	0	0
R0120	0	0		0	0	0	0	0
R0130	0	0	0			0	0	0
R0200	0	21 416	0			7	0	7

Vahinkovakuutusten vakuutustekninen vastuuelva

Vakuutustekninen vastuuelva kokonaisuutena laskettuna

Saamiset yhteensä jälleenvakuutussopimuksista/erillisyyhtiöiltä ja rajoitetusta jälleenvakuutuksesta oikaistuina ennustetuilla tappioilla, jotka johtuvat vastapuolen maksukyvyttömyydestä ja liittyvät kokonaisuutena laskettuun vakuutustekniseen vastuuelvaan

Vakuutustekninen vastuuelva laskettuna parhaan estimaatin ja riskimarginaalin summana

Paras estimaatti

Vakuutusmaksuvastuu

Brutto

Saamiset yhteensä jälleenvakuutussopimuksista/erillisyyhtiöiltä ja rajoitetusta jälleenvakuutuksesta oikaistuina ennustetuilla tappioilla, jotka johtuvat vastapuolen maksukyvyttömyydestä

Vakuutusmaksuvastuun nettomääräinen paras estimaatti

Korvausvastuu

Brutto

Saamiset yhteensä jälleenvakuutussopimuksista/erillisyyhtiöiltä ja rajoitetusta jälleenvakuutuksesta oikaistuina ennustetuilla tappioilla, jotka johtuvat vastapuolen maksukyvyttömyydestä

Korvausvastuun nettomääräinen paras estimaatti

Paras estimaatti yhteensä - Brutto

Paras estimaatti yhteensä - Netto

Riskimarginaali

Vakuutusteknisen vastuuelvan siirtymätoimenpiteen määrä

Vakuutustekninen vastuuelva kokonaisuutena laskettuna

Paras estimaatti

Riskimarginaali

Vakuutustekninen vastuuelva - Yhteensä

Vakuutustekninen vastuuelva - Yhteensä

Saamiset jälleenvakuutussopimuksista/erillisyyhtiöiltä ja rajoitetusta jälleenvakuutuksesta oikaistuina ennustetuilla tappioilla, jotka johtuvat vastapuolen maksukyvyttömyydestä - Yhteensä

Vakuutustekninen vastuuelva, josta on vähennetty saamiset jälleenvakuutussopimuksista/erillisyyhtiöiltä ja rajoitetusta jälleenvakuutuksesta - Yhteensä

Ensivakuutus ja hyväksytyt suhteelliset jälleenvakuutukset						
Sairauskulu- vakuutus	Vakuutus ansiotulon menetyksen varalta	Työntekijän tapaturma- vakuutus	Moottori- ajoneuvon vastuu- vakuutus	Muu moottori- ajoneuvon vakuutus	Meri-, ilmailu- ja kuljetus- vakuutus	
C0020	C0030	C0040	C0050	C0060	C0070	
R0010	0	0	0	0	0	0
R0050	0	0	0	0	0	0
R0060	779	208	0	876	980	62
R0140	0	-3	0	-54	-2	0
R0150	779	211	0	930	982	62
R0160	2 080	619	0	11 650	1 035	51
R0240	0	0	0	1 097	0	0
R0250	2 080	619	0	10 553	1 035	51
R0260	2 859	827	0	12 526	2 015	113
R0270	2 859	830	0	11 483	2 017	113
R0280	298	278	0	1 506	770	92
R0290	0	0	0	0	0	0
R0300	0	0	0	0	0	0
R0310	0	0	0	0	0	0
R0320	3 157	1 105	0	14 032	2 785	205
R0330	0	-3	0	1 043	-2	0
R0340	3 157	1 108	0	12 989	2 787	205

Vahinkovakuutusten vakuutustekninen vastuuelka

Vakuutustekninen vastuuelka kokonaisuutena laskettuna

Saamiset yhteensä jälleenvakuutussopimuksista/erillisyyhtiöiltä ja rajoitetusta jälleenvakuutuksesta oikaistuina ennustetuilla tappioilla, jotka johtuvat vastapuolen maksukyvyttömyydestä ja liittyvät kokonaisuutena laskettuun vakuutustekniseen vastuuelkaan

Vakuutustekninen vastuuelka laskettuna parhaan estimaatin ja riskimarginaalin summana

Paras estimaatti

Vakuutusmaksuvastuu

Brutto

Saamiset yhteensä jälleenvakuutussopimuksista/erillisyyhtiöiltä ja rajoitetusta jälleenvakuutuksesta oikaistuina ennustetuilla tappioilla, jotka johtuvat vastapuolen maksukyvyttömyydestä
Vakuutusmaksuvastuun nettomääräinen paras estimaatti

Korvausvastuu

Brutto

Saamiset yhteensä jälleenvakuutussopimuksista/erillisyyhtiöiltä ja rajoitetusta jälleenvakuutuksesta oikaistuina ennustetuilla tappioilla, jotka johtuvat vastapuolen maksukyvyttömyydestä
Korvausvastuun nettomääräinen paras estimaatti

Paras estimaatti yhteensä - Brutto

Paras estimaatti yhteensä - Netto

Riskimarginaali

Vakuutusteknisen vastuuelan siirtymätoimenpiteen määrä

Vakuutustekninen vastuuelka kokonaisuutena laskettuna

Paras estimaatti

Riskimarginaali

Vakuutustekninen vastuuelka - Yhteensä

Vakuutustekninen vastuuelka - Yhteensä

Saamiset jälleenvakuutussopimuksista/erillisyyhtiöiltä ja rajoitetusta jälleenvakuutuksesta oikaistuina ennustetuilla tappioilla, jotka johtuvat vastapuolen maksukyvyttömyydestä - Yhteensä

Vakuutustekninen vastuuelka, josta on vähennetty saamiset jälleenvakuutussopimuksista/erillisyyhtiöiltä ja rajoitetusta jälleenvakuutuksesta - Yhteensä

Ensivakuutus ja hyväksytyt suhteelliset jälleenvakuutukset					
Palo- ja muu omaisuusvahinkovakuutus	Yleinen vastuuvakuutus	Luotto- ja takausvakuutus	Oikeusturvavakuutus	Matka-apuvakuutus	Vakuutus muiden taloudellisten menetysten varalta
C0080	C0090	C0100	C0110	C0120	C0130
R0010	0	0	0	0	0
R0050	0	0	0	0	0
R0060	1 870	159	0	149	23
R0140	-25	-1	0	0	-1
R0150	1 895	160	0	149	24
R0160	3 328	443	0	1 032	55
R0240	612	0	0	0	0
R0250	2 716	443	0	1 032	55
R0260	5 198	602	0	1 181	78
R0270	4 611	603	0	1 181	79
R0280	966	357	0	172	65
R0290	0	0	0	0	0
R0300	0	0	0	0	0
R0310	0	0	0	0	0
R0320	6 164	959	0	1 353	143
R0330	587	-1	0	0	-1
R0340	5 577	960	0	1 353	144

Vakuutustekninen vastuuelva kokonaisuutena laskettuna

Saamiset yhteensä jälleenvakuutussopimuksista/erillisyyhtiöiltä ja rajoitetusta jälleenvakuutuksesta oikaistuina ennustetuilla tappioilla, jotka johtuvat vastapuolen maksukyvyttömyydestä ja liittyvät kokonaisuutena laskettuun vakuutustekniseen vastuuelvaan

Vakuutustekninen vastuuelva laskettuna parhaan estimaatin ja riskimarginaalin summana**Paras estimaatti****Vakuutusmaksuvastuu**

Brutto

Saamiset yhteensä jälleenvakuutussopimuksista/erillisyyhtiöiltä ja rajoitetusta jälleenvakuutuksesta oikaistuina ennustetuilla tappioilla, jotka johtuvat vastapuolen maksukyvyttömyydestä
Vakuutusmaksuvastuun nettomääräinen paras estimaatti

Korvausvastuu

Brutto

Saamiset yhteensä jälleenvakuutussopimuksista/erillisyyhtiöiltä ja rajoitetusta jälleenvakuutuksesta oikaistuina ennustetuilla tappioilla, jotka johtuvat vastapuolen maksukyvyttömyydestä
Korvausvastuun nettomääräinen paras estimaatti

Paras estimaatti yhteensä - Brutto**Paras estimaatti yhteensä - Netto****Riskimarginaali****Vakuutusteknisen vastuuelvan siirtymätoimenpiteen määrä**

Vakuutustekninen vastuuelva kokonaisuutena laskettuna

Paras estimaatti

Riskimarginaali

Vakuutustekninen vastuuelva - Yhteensä

Vakuutustekninen vastuuelva - Yhteensä

Saamiset jälleenvakuutussopimuksista/erillisyyhtiöiltä ja rajoitetusta jälleenvakuutuksesta oikaistuina ennustetuilla tappioilla, jotka johtuvat vastapuolen maksukyvyttömyydestä - Yhteensä

Vakuutustekninen vastuuelva, josta on vähennetty saamiset jälleenvakuutussopimuksista/erillisyyhtiöiltä ja rajoitetusta jälleenvakuutuksesta - Yhteensä

Hyväksytty ei-suhteellinen jälleenvakuutus				
Sairaus- vakuutuksen ei-suhteelli- nen jälleen- vakuutus	Vastuu- vakuutuksen ei-suhteelli- nen jälleen- vakuutus	Meri-, ilmailu- ja kuljetus- vakuutuksen ei-suhteelli- nen jälleen- vakuutus	Omaisuus- vakuutuksen ei-suhteelli- nen jälleen- vakuutus	Vahinko- vakuutus- velvoitteet yhteensä
C0140	C0150	C0160	C0170	C0180
R0010	0	0	0	0
R0050	0	0	0	0
R0060	0	0	0	5 106
R0140	0	0	0	-85
R0150	0	0	0	5 192
R0160	0	0	0	20 294
R0240	0	0	0	1 709
R0250	0	0	0	18 584
R0260	0	0	0	25 400
R0270	0	0	0	23 776
R0280	0	0	0	4 503
R0290	0	0	0	0
R0300	0	0	0	0
R0310	0	0	0	0
R0320	0	0	0	29 903
R0330	0	0	0	1 624
R0340	0	0	0	28 279

Vahinkovakuutustoiminta yhteensä

Vahingon sattumisvuosi / vakuutussopimusvuosi	Z0020	1 - Vahingon sattumisvuosi
---	-------	----------------------------

Maksetut bruttokorvaukset (ei-kumulatiiviset)

(absoluuttinen määrä)

Vuosi	Kehitysvuosi											Kuluvana vuonna	Kaikkien vuosien summa (kumulatiivinen)			
	0	1	2	3	4	5	6	7	8	9	10 & +			C0170	C0180	
Aiemmat	R0100											225	R0100	225	398	
N-9	R0160	0	0	0	0	30	25	13	16	8	11		R0160	11	103	
N-8	R0170	0	0	0	52	98	125	8	178	175			R0170	175	636	
N-7	R0180	0	0	184	127	83	31	67	98				R0180	98	591	
N-6	R0190	0	1 803	431	314	122	34	30					R0190	30	2 734	
N-5	R0200	5 462	5 033	328	86	39	28						R0200	28	10 976	
N-4	R0210	10 387	3 279	91	129	77							R0210	77	13 964	
N-3	R0220	10 966	3 484	258	252								R0220	252	14 961	
N-2	R0230	11 073	2 316	433									R0230	433	13 823	
N-1	R0240	12 383	4 315										R0240	4 315	16 698	
N	R0250	16 508											R0250	16 508	16 508	
													Yhteensä	R0260	22 153	91 392

S.19.01.21

Vahinkovakuutuskorvaukset

Korvausvastuun bruttomääräinen diskonttaamaton paras estimaatti

(absoluuttinen määrä)

Vuosi	Kehitysvuosi											Vuoden lopussa (diskonttatut tiedot)				
	0	1	2	3	4	5	6	7	8	9	10 & +					
Aiemmat	R0100												1 914	R0100	1 581	
N-9	R0160	0	0	0	0	0	0	0	18	515	524			R0160	433	
N-8	R0170	0	0	0	0	0	0	29	580	592				R0170	467	
N-7	R0180	0	0	0	0	0	43	701	610					R0180	479	
N-6	R0190	0	0	0	0	75	808	718						R0190	564	
N-5	R0200	0	0	0	190	1 026	874							R0200	689	
N-4	R0210	0	0	366	1 345	1 121								R0210	886	
N-3	R0220	0	889	1 900	1 606									R0220	1 316	
N-2	R0230	4 858	2 478	1 816										R0230	1 479	
N-1	R0240	7 942	2 661											R0240	2 237	
N	R0250	8 675												R0250	8 115	
														Yhteensä	R0260	18 246

Oma perusvarallisuus ennen delegoidun asetuksen (EU) 2015/35 68 artiklan mukaisia muilla rahoitusaloilla olevien omistusyhteyksien vähennyksiä

Tavanomainen osakepääoma (joka sisältää omat osakkeet)
Tavanomaiseen osakepääomaan liittyvä ylikurssirahasto
Alkupääoma, jäsenten maksuosuudet tai niitä vastaavat oman perusvarallisuuden erät keskinäisten tai niitä vastaavien yritysten osalta
Etuoikeudeltaan huonommat jäsenten keskinäiset rahastot
Ylijäämävarallisuus
Etuoikeutetut osakkeet
Etuoikeutettuihin osakkeisiin liittyvä ylikurssirahasto
Täsmäytyserä
Etuoikeudeltaan huonommat velat
Laskennallisten nettoverosaamisten arvoa vastaava määrä
Muut valvontaviranomaisen omaksi perusvarallisuudeksi hyväksymät erät, joita ei ole esitetty edellä

Tilinpäätöksen oma varallisuus, jota ei pitäisi esittää täsmäytyseränä ja joka ei täytä Solvenssi II:n mukaisen oman varallisuuden luokitteluperusteita

Tilinpäätöksen oma varallisuus, jota ei pitäisi esittää täsmäytyseränä ja joka ei täytä Solvenssi II:n mukaisen oman varallisuuden luokitteluperusteita

Vähennykset

Rahoitus- ja luottolaitoksiin oleviin omistusyhteyksiin perustuvat vähennykset

Oma perusvarallisuus yhteensä vähennysten jälkeen
Oma lisävarallisuus

Maksamaton tavanomainen osakepääoma, joka on maksettava vaadittaessa mutta jota ei ole vielä vaadittu maksettavaksi

Maksamaton eikä vielä maksettavaksi vaadittu alkupääoma, jäsenten maksuosuudet tai vastaavat oman perusvarallisuuden erät, jotka on maksettava vaadittaessa, keskinäisten tai niitä vastaavien yritysten osalta

Maksamattomat etuoikeutetut osakkeet, jotka on maksettava vaadittaessa mutta joita ei ole vielä vaadittu maksettaviksi

Oikeudellisesti sitova sitoumus merkitä ja maksaa etuoikeudeltaan huonommat velat vaadittaessa

Direktiivin 2009/138/EY 96 artiklan 2 kohdan mukaiset remburssit ja takuut

Muut kuin direktiivin 2009/138/EY 96 artiklan 2 kohdan mukaiset remburssit ja takuut

Direktiivin 2009/138/EY 96 artiklan 3 kohdan ensimmäisen alakohdan mukaiset jäseniltä vaaditut lisämaksut

Jäseniltä vaaditut lisämaksut – Muut kuin direktiivin 2009/138/EY 96 artiklan 3 kohdan ensimmäisessä alakohdassa tarkoitetut

Muu oma lisävarallisuus

Oma lisävarallisuus yhteensä
Käytettävissä oleva ja hyväksyttävä oma varallisuus

SCR:n täyttämiseksi käytettävissä oleva oma varallisuus yhteensä

MCR:n täyttämiseksi käytettävissä oleva oma varallisuus yhteensä

SCR:n täyttämiseksi hyväksyttävä oma varallisuus yhteensä

MCR:n täyttämiseksi hyväksyttävä oma varallisuus yhteensä

SCR
MCR
Hyväksyttävän oman varallisuuden ja SCR:n suhdeluku
Hyväksyttävän oman varallisuuden ja MCR:n suhdeluku
Täsmäytyserä

Ylijäämä, jonka verran varat ovat velkoja suuremmat

Omat osakkeet (suorassa ja välillisessä omistuksessa olevat)

Odotettavissa olevat osingot, voitonjaot ja maksut

Muut oman perusvarallisuuden erät

Vastaavuuskorjauskantoja ja erillään pidettäviä rahastoja koskevat sidotun oman pääoman erien oikaisut

Täsmäytyserä
Odotettavissa olevat voitot

Tuleviin vakuutusmaksuihin sisältyvät odotettavissa olevat voitot (EPIFP) – Henkivakuutus

Tuleviin vakuutusmaksuihin sisältyvät odotettavissa olevat voitot (EPIFP) – Vahinkovakuutus

Tuleviin vakuutusmaksuihin sisältyvät odotettavissa olevat voitot (EPIFP) yhteensä

	Yhteensä	Luokka 1 (T1) - käytettävissä rajoituksetta	Luokka 1 (T1) - käytettävissä rajoitetusti	Luokka 2 (T2)	Luokka 3 (T3)
	C0010	C0020	C0030	C0040	C0050
R0010	0	0		0	
R0030	0	0		0	
R0040	13 380	13 380		0	
R0050	0		0	0	0
R0070	0	0			
R0090	0		0	0	0
R0110	0		0	0	0
R0130	57 891	57 891			
R0140	0		0	0	0
R0160	0				0
R0180	0	0	0	0	0
R0220	0				
R0230	0	0	0	0	
R0290	71 271	71 271	0	0	0
R0300	0			0	
R0310	0			0	
R0320	0			0	0
R0330	0			0	0
R0340	0			0	
R0350	0			0	0
R0360	0			0	
R0370	0			0	
R0390	0			0	0

	Yhteensä	Luokka 1 (T1) - käytettävissä rajoituksetta	Luokka 1 (T1) - käytettävissä rajoitetusti	Luokka 2 (T2)	Luokka 3 (T3)
	C0010	C0020	C0030	C0040	C0050
R0400	0			0	0
R0500	71 271	71 271	0	0	0
R0510	71 271	71 271	0	0	
R0540	71 271	71 271	0	0	0
R0550	71 271	71 271	0	0	
R0580	20 990				
R0600	5 300				
R0620	340 %				
R0640	1 345 %				

	C0060
R0700	71 305
R0710	0
R0720	34
R0730	13 380
R0740	0
R0760	57 891
R0770	0
R0780	605
R0790	605

S.25.01.21

Vakavaraisuuspääomavaatimus (SCR) – Standardikaavaa käyttävät yritykset

Perusvakavaraisuuspääomavaatimus

Markkinariski
 Vastapuoliriski
 Henkivakuutusriski
 Sairausvakuutusriski
 Vahinkovakuutusriski
 Hajautus
 Aineettomien hyödykkeiden riski

Perusvakavaraisuuspääomavaatimus

	Brutto-SCR	Yritys-kohtaiset parametrit	Yksinkertaistukset
	C0110	C0090	C0120
R0010	20 591		
R0020	1 412		
R0030	1 142	ei mitään	
R0040	1 426	ei mitään	
R0050	8 020	ei mitään	
R0060	-7 468		
R0070	0		
R0100	25 122		

Vakavaraisuuspääomavaatimuksen laskenta

Operatiivinen riski
 Vakuutustekniseen vastuuelkaan liittyvä tappioiden vaimennusvaikutus
 Laskennallisiin veroihin liittyvä tappioiden vaimennusvaikutus
 Direktiivin 2003/41/EY 4 artiklan mukaisesti harjoitettavan liiketoiminnan pääomavaatimus

Vakavaraisuuspääomavaatimus, ilman pääomavaatimuksen korotusta

Jo tehdyt pääomavaatimuksen korotukset

Vakavaraisuuspääomavaatimus

Muut tiedot SCR:stä

Duraatiopohjaista osakeriskiä koskevan alariskiosion pääomavaatimus
 Jäljellä olevan osan nimellisten SCR:ien kokonaismäärä
 Erillään pidettäviä rahastoja koskevien nimellisten SCR:ien kokonaismäärä
 Vastaavuuskorjauskantojen nimellisten SCR:ien kokonaismäärä
 Erillään pidettävien rahastojen nimellisten SCR:ien yhdistämisestä johtuvat hajautusvaikutukset 304 artiklaa varten

	C0100
R0130	1 115
R0140	0
R0150	-5 247
R0160	0
R0200	20 990
R0210	0
R0220	20 990
R0400	0
R0410	0
R0420	0
R0430	0
R0440	0

S.28.01.01

Vähimmäispääomavaatimus (MCR) – Vain henkivakuutus- tai vahinkovakuutustoiminta tai jälleenvakuutustoiminta

Vahinkovakuutus- ja vahinkojälleenvakuutusvelvoitteisiin sovellettava lineaarisen kaavan osa

	C0010
MCR _{NL} Tulos	R0010 4 866

Sairauskuluvakuutus ja sen suhteellinen jälleenvakuutus
 Vakuutus ansiotulon menetyksen varalta ja sen suhteellinen jälleenvakuutus
 Työntekijän tapaturmavakuutus ja sen suhteellinen jälleenvakuutus
 Moottoriajoneuvon vastuuvakuutus ja sen suhteellinen jälleenvakuutus
 Muu moottoriajoneuvovakuutus ja sen suhteellinen jälleenvakuutus
 Meri-, ilmailu- ja kuljetusvakuutus ja sen suhteellinen jälleenvakuutus
 Palo- ja muu omaisuusvahinkovakuutus ja sen suhteellinen jälleenvakuutus
 Yleinen vastuuvakuutus ja sen suhteellinen jälleenvakuutus
 Luotto- ja takausvakuutus ja sen suhteellinen jälleenvakuutus
 Oikeusturvavakuutus ja sen suhteellinen jälleenvakuutus
 Matka-apuvakuutus ja sen suhteellinen jälleenvakuutus
 Vakuutus muiden taloudellisten menetysten varalta ja sen suhteellinen jälleenvakuutus
 Sairausvakuutuksen ei-suhteellinen jälleenvakuutus
 Vastuuvakuutuksen ei-suhteellinen jälleenvakuutus
 Meri-, ilmailu- ja kuljetusvakuutuksen ei-suhteellinen jälleenvakuutus
 Omaisuusvakuutuksen ei-suhteellinen jälleenvakuutus

	Nettomääräinen (vähennettynä jälleenvakuutus- sopimusten/erillis- yhtiöiden osuudella) paras estimaatti ja vakuutustekninen vastuuvetka kokonaisuutena laskettuna	Nettomääräinen (vähennettynä jälleenvakuutus- sopimusten osuudella) vakuutusmaksutulo viimeisten 12 kuukauden ajalta
	C0020	C0030
R0020	2 860	4 316
R0030	830	1 461
R0040	0	0
R0050	11 482	7 424
R0060	2 018	8 658
R0070	113	450
R0080	4 611	11 158
R0090	603	1 310
R0100	0	0
R0110	1 181	949
R0120	0	0
R0130	79	260
R0140	0	0
R0150	0	0
R0160	0	0
R0170	0	0

Henkivakuutus- ja henkijälleenvakuutusvelvoitteisiin sovellettava lineaarisen kaavan osa

	C0040
MCR _L Tulos	R0200 435

Oikeuden ylijäämään sisältävät velvoitteet – Taatut etuudet
 Oikeuden ylijäämään sisältävät velvoitteet – Tulevat harkinnanvaraiset lisäetuudet
 Indeksi- ja sijoitussidonnaiset vakuutusvelvoitteet
 Muut henki(jälleenvakuutus- ja sairaus(jälleenvakuutus)velvoitteet
 Kaikkien henki(jälleenvakuutus)velvoitteiden kokonaisriskisumma

	Nettomääräinen (vähennettynä jälleenvakuutus- sopimusten/erillis- yhtiöiden osuudella) paras estimaatti ja vakuutustekninen vastuuvetka kokonaisuutena laskettuna	Nettomääräinen (vähennettynä jälleenvakuutus- sopimusten/erillis- yhtiöiden osuudella) kokonaisriskisumma
	C0050	C0060
R0210	0	
R0220	0	
R0230	0	
R0240	20 695	
R0250		0

Kokonais-MCR:n laskenta

	C0070
Lineaarinen MCR	R0300 5 300
SCR	R0310 20 990
MCR:n enimmäistaso	R0320 9 445
MCR:n vähimmäistaso	R0330 5 247
Yhdistetty MCR	R0340 5 300
MCR:n absoluuttinen vähimmäistaso	R0350 3 700
	C0070
Vähimmäispääomavaatimus	R0400 5 300

LähiTapiola Savo-Karjala

Vakavaraisuutta ja taloudellista tilaa koskevan kertomuksen liitteet

Yhtiö julkaisee osana LähiTapiola-ryhmän vakavaraisuutta ja taloudellista tilaa koskevaa kertomusta Solvenssi II -vakavaraisuussäätelyn mukaisesti seuraavat raportointitaulukot 31.12.2018 tilanteessa:

- S.02.01.02 Tase
- S.05.01.02 Vakuutusmaksut, korvaukset ja kulut vakuutuslajeittain
- S.12.01.02 Henkivakuutuksen ja SLT-sairausvakuutuksen vakuutustekninen vastuuelka
- S.17.01.02 Vahinkovakuutusten vakuutustekninen vastuuelka
- S.19.01.21 Vahinkovakuutuskorvaukset
- S.23.01.01 Oma varallisuus
- S.25.01.21 Vakavaraisuuspääomavaatimus (SCR) – Standardikaavaa käyttävät yritykset
- S.28.01.01 Vähimmäispääomavaatimus (MCR) – Vain henkivakuutus- tai vahinkovakuutustoiminta tai jälleenvakuutustoiminta

Esitetyt luvut ovat tuhansia euroja.

S.02.01.02

Tase

Varat

Aineettomat hyödykkeet	
Laskennalliset verosaamiset	
Eläke-etuuksien ylijäämä	
Aineelliset käyttöomaisuushyödykkeet (omassa käytössä)	
Sijoitukset (muut kuin indeksi- ja sijoitussidonnaisiin sopimusten katteena olevat varat)	
Kiinteistöt (muut kuin omassa käytössä olevat)	
Omistusosuudet sidosyrityksissä, mukaan lukien omistusyhteydet	
Osakkeet	
Osakkeet – Listatut	
Osakkeet – Listaamattomat	
Joukkovelkakirjalainat	
Valtion joukkovelkakirjalainat	
Yrityslainat	
Strukturoidut velkakirjat	
Vakuudelliset arvopaperit	
Yhteistä sijoitustoimintaa harjoittavat yritykset	
Johdannaiset	
Talletukset, jotka eivät kuulu muihin rahavaroihin	
Muut sijoitukset	
Indeksi- ja sijoitussidonnaisiin sopimuksiin sijoitetut varat	
Kiinnelainat ja muut lainat	
Lainat, joiden vakuutena on vakuutus sopimus	
Kiinnelainat ja muut lainat yksityishenkilöille	
Muut kiinnelainat ja lainat	
Saamiset jälleenvakuutus sopimuksista :	
Vahinkovakuutus ja NSLT-sairausvakuutus	
Vahinkovakuutus, ilman sairausvakuutusta	
NSLT-sairausvakuutus	
Henkivakuutus ja SLT-sairausvakuutus, ilman sairausvakuutusta ja indeksi- ja sijoitussidonnaisia sopimuksia	
SLT-sairausvakuutus	
Henkivakuutus, ilman sairausvakuutusta ja indeksi- ja sijoitussidonnaisia sopimuksia	
Indeksi- ja sijoitussidonnainen henkivakuutus	
Jälleenvakuutustalletteet	
Vakuutussaamiset ja saamiset vakuutusedustajilta	
Saamiset jälleenvakuutustoiminnasta	
Muut saamiset (myyntisaamiset, ei vakuutuksiin liittyvät)	
Omat osakkeet (suorassa omistuksessa olevat)	
Oman varallisuuden eriin tai maksettaviksi määrättyyn mutta vielä maksamattomaan alkupääomaan liittyvät saamiset	
Rahavarat	
Kaikki muut varat, joita ei ole esitetty muualla	
Varat yhteensä	

	Solvenssi II -arvo
	C0010
R0030	0
R0040	0
R0050	0
R0060	331
R0070	111 684
R0080	2 236
R0090	2 713
R0100	33
R0110	0
R0120	33
R0130	2 383
R0140	0
R0150	2 383
R0160	0
R0170	0
R0180	104 319
R0190	0
R0200	0
R0210	0
R0220	0
R0230	0
R0240	0
R0250	0
R0260	0
R0270	2 009
R0280	906
R0290	908
R0300	-2
R0310	1 103
R0320	0
R0330	1 103
R0340	0
R0350	0
R0360	245
R0370	242
R0380	701
R0390	0
R0400	0
R0410	3 450
R0420	53
R0500	118 715

S.02.01.02

Tase

Velat

	Solvenssi II -arvo C0010
Vakuutustekninen vastuovelka – Vahinkovakuutus	R0510 23 909
Vakuutustekninen vastuovelka – Vahinkovakuutus (ilman sairausvakuutusta)	R0520 21 225
Vakuutustekninen vastuovelka kokonaisuutena laskettuna	R0530 0
Paras estimaatti	R0540 17 889
Riskimarginaali	R0550 3 336
Vakuutustekninen vastuovelka – NSLT-sairausvakuutus	R0560 2 684
Vakuutustekninen vastuovelka kokonaisuutena laskettuna	R0570 0
Paras estimaatti	R0580 2 258
Riskimarginaali	R0590 426
Vakuutustekninen vastuovelka – Henkivakuutus (ilman indeksi- ja sijoitussidonnaisia sopimuksia)	R0600 29 130
Vakuutustekninen vastuovelka – SLT-sairausvakuutus	R0610 74
Vakuutustekninen vastuovelka kokonaisuutena laskettuna	R0620 0
Paras estimaatti	R0630 72
Riskimarginaali	R0640 2
Vakuutustekninen vastuovelka – Henkivakuutus (ilman sairausvakuutusta sekä indeksi- ja sijoitussidonnaisia sopimuksia)	R0650 29 056
Vakuutustekninen vastuovelka kokonaisuutena laskettuna	R0660 0
Paras estimaatti	R0670 28 561
Riskimarginaali	R0680 495
Vakuutustekninen vastuovelka – Indeksi- ja sijoitussidonnainen toiminta	R0690 0
Vakuutustekninen vastuovelka kokonaisuutena laskettuna	R0700 0
Paras estimaatti	R0710 0
Riskimarginaali	R0720 0
Ehdolliset velat	R0740 0
Muut varaukset kuin vakuutustekninen vastuovelka	R0750 0
Eläkevelvoitteet	R0760 0
Jälleenvakuuttajilta pidätetyt talletteet	R0770 0
Laskennalliset verovelat	R0780 7 382
Johdannaiset	R0790 0
Velat luottolaitoksille	R0800 0
Muut rahoitusvelat kuin velat luottolaitoksille	R0810 0
Vakuutusvelat ja velat vakuutusedustajille	R0820 532
Jälleenvakuutusvelat	R0830 0
Velat (ostovelat, ei vakuutusvelat)	R0840 1 449
Etuoikeudeltaan huonommat velat	R0850 0
Omaan perusvarallisuuteen kuulumattomat etuoikeudeltaan huonommat velat	R0860 0
Omaan perusvarallisuuteen kuuluvat etuoikeudeltaan huonommat velat	R0870 0
Kaikki muut velat, joita ei ole esitetty muualla	R0880 0
Velat yhteensä	R0900 62 402
Ylijäämä, jonka verran varat ovat velkoja suuremmat	R1000 56 313

Henkivakuutuksen ja SLT-sairausvakuutuksen vakuutustekninen vastuuelka

Vakuutustekninen vastuuelka kokonaisuutena laskettuna

Saamiset yhteensä jälleenvakuutus sopimuksista/erillisyyhtiöiltä ja rajoitetusta jälleenvakuutuksesta oikaistuina ennustetuilla tappioilla, jotka johtuvat vastapuolen maksukyvyttömyydestä ja liittyvät kokonaisuutena laskettuun vakuutustekniseen vastuuelkaan

Vakuutustekninen vastuuelka laskettuna parhaan estimaatin ja riskimarginaalin summana

Paras estimaatti

Bruttomääräinen paras estimaatti

Saamiset yhteensä jälleenvakuutus sopimuksista/erillisyyhtiöiltä ja rajoitetusta jälleenvakuutuksesta oikaistuina ennustetuilla tappioilla, jotka johtuvat vastapuolen maksukyvyttömyydestä

Paras estimaatti, josta on vähennetty saamiset jälleenvakuutus sopimuksista/erillisyyhtiöiltä ja rajoitetusta jälleenvakuutuksesta - Yhteensä

Riskimarginaali

Vakuutusteknisen vastuuelan siirtymätoimenpiteen määrä

Vakuutustekninen vastuuelka kokonaisuutena laskettuna

Paras estimaatti

Riskimarginaali

Vakuutustekninen vastuuelka - Yhteensä

	Indeksi- ja sijoitussidonnainen vakuutus			Muu henkivakuutus			Vahinko- vakuutus- sopimuksiin pohjautuvat ja muuhun vakuutus- velvoitteeseen kuin sairaus- vakuutus- velvoitteisiin liittyvät annuiteetit	
	Ylijäämään oikeuttava vakuutus		Optioita ja takuita sisältä- mättömät sopimukset	Optioita tai takuita sisältävät sopimukset		Optioita ja takuita sisältä- mättömät sopimukset		Optioita tai takuita sisältävät sopimukset
	C0020	C0030	C0040	C0050	C0060	C0070	C0080	C0090
R0010	0	0			0			0
R0020	0	0			0			0
R0030	0		0	0		0	0	28 561
R0080	0		0	0		0	0	1 103
R0090	0		0	0		0	0	27 458
R0100	0	0			0			495
R0110	0	0			0			0
R0120	0		0	0		0	0	0
R0130	0	0			0			0
R0200	0	0			0			29 056

Henkivakuutuksen ja SLT-sairausvakuutuksen vakuutustekninen vastuuelka

Vakuutustekninen vastuuelka kokonaisuutena laskettuna

Saamiset yhteensä jälleenvakuutus sopimuksista/erillisyyhtiöiltä ja rajoitetusta jälleenvakuutuksesta oikaistuina ennustetuilla tappioilla, jotka johtuvat vastapuolen maksukyvyttömyydestä ja liittyvät kokonaisuutena laskettuun vakuutustekniseen vastuuelkaan

Vakuutustekninen vastuuelka laskettuna parhaan estimaatin ja riskimarginaalin summana

Paras estimaatti

Bruttomääräinen paras estimaatti

Saamiset yhteensä jälleenvakuutus sopimuksista/erillisyyhtiöiltä ja rajoitetusta jälleenvakuutuksesta oikaistuina ennustetuilla tappioilla, jotka johtuvat vastapuolen maksukyvyttömyydestä

Paras estimaatti, josta on vähennetty saamiset jälleenvakuutus sopimuksista/erillisyyhtiöiltä ja rajoitetusta jälleenvakuutuksesta - Yhteensä

Riskimarginaali

Vakuutusteknisen vastuuelan siirtymätoimenpiteen määrä

Vakuutustekninen vastuuelka kokonaisuutena laskettuna

Paras estimaatti

Riskimarginaali

Vakuutustekninen vastuuelka - Yhteensä

	Hyväksytty jälleenvakuutus	Yhteensä (muu henkivakuutus kuin sairausvakuutus, mukaan lukien sijoitus-sidonnainen vakuutus)	Sairausvakuutus (ensivakuutus)		Vahinkovakuutus sopimuksiin pohjautuvat ja sairausvakuutusvelvoitteisiin liittyvät annuiteetit	Sairausvakuutus (hyväksytty jälleenvakuutus)	Yhteensä (SLT-sairausvakuutus)	
			Optioita ja takuita sisältämättömät sopimukset	Optioita tai takuita sisältävät sopimukset				
	C0100	C0150	C0160	C0170	C0180	C0190	C0200	C0210
R0010	0	0	0			0	0	0
R0020	0	0	0			0	0	0
R0030	0	28 561		0	0	72	0	72
R0080	0	1 103		0	0	0	0	0
R0090	0	27 458		0	0	72	0	72
R0100	0	495	0			2	0	2
R0110	0	0	0			0	0	0
R0120	0	0		0	0	0	0	0
R0130	0	0	0			0	0	0
R0200	0	29 056	0			74	0	74

Vahinkovakuutusten vakuutustekninen vastuuelva

Vakuutustekninen vastuuelva kokonaisuutena laskettuna

Saamiset yhteensä jälleenvakuutussopimuksista/erillisyyhtiöiltä ja rajoitetusta jälleenvakuutuksesta oikaistuina ennustetuilla tappioilla, jotka johtuvat vastapuolen maksukyvyttömyydestä ja liittyvät kokonaisuutena laskettuun vakuutustekniseen vastuuelvaan

Vakuutustekninen vastuuelva laskettuna parhaan estimaatin ja riskimarginaalin summana

Paras estimaatti

Vakuutusmaksuvastuu

Brutto

Saamiset yhteensä jälleenvakuutussopimuksista/erillisyyhtiöiltä ja rajoitetusta jälleenvakuutuksesta oikaistuina ennustetuilla tappioilla, jotka johtuvat vastapuolen maksukyvyttömyydestä
Vakuutusmaksuvastuun nettomääräinen paras estimaatti

Korvausvastuu

Brutto

Saamiset yhteensä jälleenvakuutussopimuksista/erillisyyhtiöiltä ja rajoitetusta jälleenvakuutuksesta oikaistuina ennustetuilla tappioilla, jotka johtuvat vastapuolen maksukyvyttömyydestä
Korvausvastuun nettomääräinen paras estimaatti

Paras estimaatti yhteensä - Brutto

Paras estimaatti yhteensä - Netto

Riskimarginaali

Vakuutusteknisen vastuuelvan siirtymätoimenpiteen määrä

Vakuutustekninen vastuuelva kokonaisuutena laskettuna

Paras estimaatti

Riskimarginaali

Vakuutustekninen vastuuelva - Yhteensä

Vakuutustekninen vastuuelva - Yhteensä

Saamiset jälleenvakuutussopimuksista/erillisyyhtiöiltä ja rajoitetusta jälleenvakuutuksesta oikaistuina ennustetuilla tappioilla, jotka johtuvat vastapuolen maksukyvyttömyydestä - Yhteensä

Vakuutustekninen vastuuelva, josta on vähennetty saamiset jälleenvakuutussopimuksista/erillisyyhtiöiltä ja rajoitetusta jälleenvakuutuksesta - Yhteensä

Ensivakuutus ja hyväksytyt suhteelliset jälleenvakuutukset						
Sairauskulu- vakuutus	Vakuutus ansiotulon menetyksen varalta	Työntekijän tapaturma- vakuutus	Moottori- ajoneuvon vastuu- vakuutus	Muu moottori- ajoneuvon vakuutus	Meri-, ilmailu- ja kuljetus- vakuutus	
C0020	C0030	C0040	C0050	C0060	C0070	
R0010	0	0	0	0	0	0
R0050	0	0	0	0	0	0
R0060	333	120	0	659	837	94
R0140	0	-2	0	-47	-2	0
R0150	333	122	0	706	839	94
R0160	1 162	642	0	9 236	642	44
R0240	0	0	0	977	0	0
R0250	1 162	642	0	8 259	642	44
R0260	1 495	762	0	9 895	1 479	138
R0270	1 495	764	0	8 965	1 481	138
R0280	201	225	0	1 271	603	80
R0290	0	0	0	0	0	0
R0300	0	0	0	0	0	0
R0310	0	0	0	0	0	0
R0320	1 696	987	0	11 166	2 082	218
R0330	0	-2	0	930	-2	0
R0340	1 696	989	0	10 236	2 084	218

Vahinkovakuutusten vakuutustekninen vastuuelva

Vakuutustekninen vastuuelva kokonaisuutena laskettuna

Saamiset yhteensä jälleenvakuutussopimuksista/erillisyyhtiöiltä ja rajoitetusta jälleenvakuutuksesta oikaistuina ennustetuilla tappioilla, jotka johtuvat vastapuolen maksukyvyttömyydestä ja liittyvät kokonaisuutena laskettuun vakuutustekniseen vastuuelvaan

Vakuutustekninen vastuuelva laskettuna parhaan estimaatin ja riskimarginaalin summana

Paras estimaatti

Vakuutusmaksuvastuu

Brutto

Saamiset yhteensä jälleenvakuutussopimuksista/erillisyyhtiöiltä ja rajoitetusta jälleenvakuutuksesta oikaistuina ennustetuilla tappioilla, jotka johtuvat vastapuolen maksukyvyttömyydestä
Vakuutusmaksuvastuun nettomääräinen paras estimaatti

Korvausvastuu

Brutto

Saamiset yhteensä jälleenvakuutussopimuksista/erillisyyhtiöiltä ja rajoitetusta jälleenvakuutuksesta oikaistuina ennustetuilla tappioilla, jotka johtuvat vastapuolen maksukyvyttömyydestä
Korvausvastuun nettomääräinen paras estimaatti

Paras estimaatti yhteensä - Brutto

Paras estimaatti yhteensä - Netto

Riskimarginaali

Vakuutusteknisen vastuuelvan siirtymätoimenpiteen määrä

Vakuutustekninen vastuuelva kokonaisuutena laskettuna

Paras estimaatti

Riskimarginaali

Vakuutustekninen vastuuelva - Yhteensä

Vakuutustekninen vastuuelva - Yhteensä

Saamiset jälleenvakuutussopimuksista/erillisyyhtiöiltä ja rajoitetusta jälleenvakuutuksesta oikaistuina ennustetuilla tappioilla, jotka johtuvat vastapuolen maksukyvyttömyydestä - Yhteensä

Vakuutustekninen vastuuelva, josta on vähennetty saamiset jälleenvakuutussopimuksista/erillisyyhtiöiltä ja rajoitetusta jälleenvakuutuksesta - Yhteensä

Ensivakuutus ja hyväksytyt suhteelliset jälleenvakuutukset					
Palo- ja muu omaisuusvahinkovakuutus	Yleinen vastuuvakuutus	Luotto- ja takausvakuutus	Oikeusturvavakuutus	Matka-apuvakuutus	Vakuutus muiden taloudellisten menetysten varalta
C0080	C0090	C0100	C0110	C0120	C0130
R0010	0	0	0	0	0
R0050	0	0	0	0	0
R0060	2 319	60	0	50	33
R0140	-19	0	0	0	-1
R0150	2 338	60	0	50	34
R0160	2 680	564	0	587	84
R0240	0	0	0	0	0
R0250	2 680	564	0	587	84
R0260	4 999	624	0	637	117
R0270	5 018	624	0	637	118
R0280	901	303	0	109	69
R0290	0	0	0	0	0
R0300	0	0	0	0	0
R0310	0	0	0	0	0
R0320	5 900	927	0	746	186
R0330	-19	0	0	0	-1
R0340	5 919	927	0	746	187

Vakuutustekninen vastuuvulka kokonaisuutena laskettuna

Saamiset yhteensä jälleenvakuutussopimuksista/erillisyyhtiöiltä ja rajoitetusta jälleenvakuutuksesta oikaistuina ennustetuilla tappioilla, jotka johtuvat vastapuolen maksukyvyttömyydestä ja liittyvät kokonaisuutena laskettuun vakuutustekniseen vastuuvulkaan

Vakuutustekninen vastuuvulka laskettuna parhaan estimaatin ja riskimarginaalin summana**Paras estimaatti****Vakuutusmaksuvastuu**

Brutto

Saamiset yhteensä jälleenvakuutussopimuksista/erillisyyhtiöiltä ja rajoitetusta jälleenvakuutuksesta oikaistuina ennustetuilla tappioilla, jotka johtuvat vastapuolen maksukyvyttömyydestä
Vakuutusmaksuvastuun nettomääräinen paras estimaatti

Korvausvastuu

Brutto

Saamiset yhteensä jälleenvakuutussopimuksista/erillisyyhtiöiltä ja rajoitetusta jälleenvakuutuksesta oikaistuina ennustetuilla tappioilla, jotka johtuvat vastapuolen maksukyvyttömyydestä
Korvausvastuun nettomääräinen paras estimaatti

Paras estimaatti yhteensä - Brutto**Paras estimaatti yhteensä - Netto****Riskimarginaali****Vakuutusteknisen vastuuvulkan siirtymätoimenpiteen määrä**

Vakuutustekninen vastuuvulka kokonaisuutena laskettuna

Paras estimaatti

Riskimarginaali

Vakuutustekninen vastuuvulka - Yhteensä

Vakuutustekninen vastuuvulka - Yhteensä

Saamiset jälleenvakuutussopimuksista/erillisyyhtiöiltä ja rajoitetusta jälleenvakuutuksesta oikaistuina ennustetuilla tappioilla, jotka johtuvat vastapuolen maksukyvyttömyydestä - Yhteensä

Vakuutustekninen vastuuvulka, josta on vähennetty saamiset jälleenvakuutussopimuksista/erillisyyhtiöiltä ja rajoitetusta jälleenvakuutuksesta - Yhteensä

Hyväksytty ei-suhteellinen jälleenvakuutus				
Sairaus- vakuutuksen ei-suhteelli- nen jälleen- vakuutus	Vastuu- vakuutuksen ei-suhteelli- nen jälleen- vakuutus	Meri-, ilmailu- ja kuljetus- vakuutuksen ei-suhteelli- nen jälleen- vakuutus	Omaisuus- vakuutuksen ei-suhteelli- nen jälleen- vakuutus	Vahinko- vakuutus- velvoitteet yhteensä
C0140	C0150	C0160	C0170	C0180
R0010	0	0	0	0
R0050	0	0	0	0
R0060	0	0	0	4 505
R0140	0	0	0	-71
R0150	0	0	0	4 576
R0160	0	0	0	15 641
R0240	0	0	0	977
R0250	0	0	0	14 664
R0260	0	0	0	20 146
R0270	0	0	0	19 240
R0280	0	0	0	3 762
R0290	0	0	0	0
R0300	0	0	0	0
R0310	0	0	0	0
R0320	0	0	0	23 908
R0330	0	0	0	906
R0340	0	0	0	23 002

Vahinkovakuutustoiminta yhteensä

Vahingon sattumisvuosi / vakuutussopimusvuosi	Z0020	1 - Vahingon sattumisvuosi
---	-------	----------------------------

Maksetut bruttokorvaukset (ei-kumulatiiviset)

(absoluuttinen määrä)

Vuosi	Kehitysvuosi											Kuluvana vuonna	Kaikkien vuosien summa (kumulatiivinen)			
	0	1	2	3	4	5	6	7	8	9	10 & +			C0170	C0180	
Aiemmat	R0100											246	R0100	246	386	
N-9	R0160	0	0	0	0	0	19	10	9	3	1		R0160	1	41	
N-8	R0170	0	0	0	5	76	10	2	4	11			R0170	11	107	
N-7	R0180	0	0	3	290	62	13	22	20				R0180	20	410	
N-6	R0190	0	51	240	240	56	32	15					R0190	15	635	
N-5	R0200	432	4 923	379	82	21	19						R0200	19	5 857	
N-4	R0210	10 512	4 493	430	157	132							R0210	132	15 724	
N-3	R0220	8 233	2 771	222	157								R0220	157	11 383	
N-2	R0230	9 584	2 111	224									R0230	224	11 919	
N-1	R0240	11 053	2 768										R0240	2 768	13 820	
N	R0250	12 178											R0250	12 178	12 178	
													Yhteensä	R0260	15 770	72 459

Korvausvastuun bruttomääräinen diskonttaamaton paras estimaatti

(absoluuttinen määrä)

Vuosi	Kehitysvuosi											Vuoden lopussa (diskonttatut tiedot)			
	0	1	2	3	4	5	6	7	8	9	10 & +				
Aiemmat	R0100	R0100	R0100	R0100	R0100	R0100	R0100	R0100	R0100	R0100	R0100	1 476	R0100	1 214	
N-9	R0160	0	0	0	0	0	0	21	412	405			R0160	333	
N-8	R0170	0	0	0	0	0	0	37	468	382			R0170	298	
N-7	R0180	0	0	0	0	0	51	569	477				R0180	375	
N-6	R0190	0	0	0	0	89	640	559					R0190	439	
N-5	R0200	0	0	0	154	822	674						R0200	530	
N-4	R0210	0	0	461	1 103	898							R0210	714	
N-3	R0220	0	664	1 429	1 251								R0220	1 004	
N-2	R0230	3 974	2 071	1 472									R0230	1 209	
N-1	R0240	6 056	2 233										R0240	1 884	
N	R0250	6 559											R0250	6 120	
													Yhteensä	R0260	14 120

Oma perusvarallisuus ennen delegoidun asetuksen (EU) 2015/35 68 artiklan mukaisia muilla rahoitusaloilla olevien omistusyhteyksien vähennyksiä

Tavanomainen osakepääoma (joka sisältää omat osakkeet)
Tavanomaiseen osakepääomaan liittyvä ylikurssirahasto
Alkupääoma, jäsenten maksuosuudet tai niitä vastaavat oman perusvarallisuuden erät keskinäisten tai niitä vastaavien yritysten osalta
Etuoikeudeltaan huonommat jäsenten keskinäiset rahastot
Ylijäämävarallisuus
Etuoikeutetut osakkeet
Etuoikeutettuihin osakkeisiin liittyvä ylikurssirahasto
Täsmäytyserä
Etuoikeudeltaan huonommat velat
Laskennallisten nettoverosaamisten arvoa vastaava määrä
Muut valvontaviranomaisen omaksi perusvarallisuudeksi hyväksymät erät, joita ei ole esitetty edellä

Tilinpäätöksen oma varallisuus, jota ei pitäisi esittää täsmäytyseränä ja joka ei täytä Solvenssi II:n mukaisen oman varallisuuden luokitteluperusteita

Tilinpäätöksen oma varallisuus, jota ei pitäisi esittää täsmäytyseränä ja joka ei täytä Solvenssi II:n mukaisen oman varallisuuden luokitteluperusteita

Vähennykset

Rahoitus- ja luottolaitoksiin oleviin omistusyhteyksiin perustuvat vähennykset

Oma perusvarallisuus yhteensä vähennysten jälkeen**Oma lisävarallisuus**

Maksamaton tavanomainen osakepääoma, joka on maksettava vaadittaessa mutta jota ei ole vielä vaadittu maksettavaksi

Maksamaton eikä vielä maksettavaksi vaadittu alkupääoma, jäsenten maksuosuudet tai vastaavat oman perusvarallisuuden erät, jotka on maksettava vaadittaessa, keskinäisten tai niitä vastaavien yritysten osalta

Maksamattomat etuoikeutetut osakkeet, jotka on maksettava vaadittaessa mutta joita ei ole vielä vaadittu maksettaviksi

Oikeudellisesti sitova sitoumus merkitä ja maksaa etuoikeudeltaan huonommat velat vaadittaessa

Direktiivin 2009/138/EY 96 artiklan 2 kohdan mukaiset remburssit ja takuut
Muut kuin direktiivin 2009/138/EY 96 artiklan 2 kohdan mukaiset remburssit ja takuut
Direktiivin 2009/138/EY 96 artiklan 3 kohdan ensimmäisen alakohdan mukaiset jäseniltä vaaditut lisämaksut
Jäseniltä vaaditut lisämaksut – Muut kuin direktiivin 2009/138/EY 96 artiklan 3 kohdan ensimmäisessä alakohdassa tarkoitetut
Muu oma lisävarallisuus

Oma lisävarallisuus yhteensä**Käytettävissä oleva ja hyväksyttävä oma varallisuus**

SCR:n täyttämiseksi käytettävissä oleva oma varallisuus yhteensä
MCR:n täyttämiseksi käytettävissä oleva oma varallisuus yhteensä
SCR:n täyttämiseksi hyväksyttävä oma varallisuus yhteensä
MCR:n täyttämiseksi hyväksyttävä oma varallisuus yhteensä

SCR**MCR****Hyväksyttävän oman varallisuuden ja SCR:n suhdeluku****Hyväksyttävän oman varallisuuden ja MCR:n suhdeluku****Täsmäytyserä**

Ylijäämä, jonka verran varat ovat velkoja suuremmat
Omat osakkeet (suorassa ja välillisessä omistuksessa olevat)
Odotettavissa olevat osingot, voitonjaot ja maksut
Muut oman perusvarallisuuden erät
Vastaaavuukskorjauskantaja ja erillään pidettäviä rahastoja koskevat sidotun oman pääoman erien oikaisut

Täsmäytyserä**Odotettavissa olevat voitot**

Tuleviin vakuutusmaksuihin sisältyvät odotettavissa olevat voitot (EPIFP) – Henkivakuutus
Tuleviin vakuutusmaksuihin sisältyvät odotettavissa olevat voitot (EPIFP) – Vahinkovakuutus

Tuleviin vakuutusmaksuihin sisältyvät odotettavissa olevat voitot (EPIFP) yhteensä

	Yhteensä	Luokka 1 (T1) - käytettävissä rajoituksetta	Luokka 1 (T1) - käytettävissä rajoitetusti	Luokka 2 (T2)	Luokka 3 (T3)
	C0010	C0020	C0030	C0040	C0050
R0010	0	0		0	
R0030	0	0		0	
R0040	18 532	18 532		0	
R0050	0		0	0	0
R0070	0	0			
R0090	0		0	0	0
R0110	0		0	0	0
R0130	37 781	37 781			
R0140	0		0	0	0
R0160	0				0
R0180	0	0	0	0	0
R0220	0				
R0230	0	0	0	0	
R0290	56 313	56 313	0	0	0
R0300	0			0	
R0310	0			0	
R0320	0			0	0
R0330	0			0	0
R0340	0			0	
R0350	0			0	0
R0360	0			0	
R0370	0			0	
R0390	0			0	0

	Yhteensä	Luokka 1 (T1) - käytettävissä rajoituksetta	Luokka 1 (T1) - käytettävissä rajoitetusti	Luokka 2 (T2)	Luokka 3 (T3)
	C0010	C0020	C0030	C0040	C0050
R0400	0			0	0
R0500	56 313	56 313	0	0	0
R0510	56 313	56 313	0	0	
R0540	56 313	56 313	0	0	0
R0550	56 313	56 313	0	0	
R0580	22 046				
R0600	5 512				
R0620	255 %				
R0640	1 022 %				

	C0060
R0700	56 313
R0710	0
R0720	0
R0730	18 532
R0740	0
R0760	37 781
R0770	0
R0780	466
R0790	466

S.25.01.21

Vakavaraisuuspääomavaatimus (SCR) – Standardikaavaa käyttävät yritykset

Perusvakavaraisuuspääomavaatimus

Markkinariski
 Vastapuoliriski
 Henkivakuutusriski
 Sairausvakuutusriski
 Vahinkovakuutusriski
 Hajautus
 Aineettomien hyödykkeiden riski

Perusvakavaraisuuspääomavaatimus

	Brutto-SCR	Yritys-kohtaiset parametrit	Yksinkertaistukset
	C0110	C0090	C0120
R0010	23 152		
R0020	1 392		
R0030	1 379	ei mitään	
R0040	1 009	ei mitään	
R0050	6 422	ei mitään	
R0060	-6 679		
R0070	0		
R0100	26 674		

Vakavaraisuuspääomavaatimuksen laskenta

Operatiivinen riski
 Vakuutustekniseen vastuuvelkaan liittyvä tappioiden vaimennusvaikutus
 Laskennallisiin veroihin liittyvä tappioiden vaimennusvaikutus
 Direktiivin 2003/41/EY 4 artiklan mukaisesti harjoitettavan liiketoiminnan pääomavaatimus

Vakavaraisuuspääomavaatimus, ilman pääomavaatimuksen korotusta

Jo tehdyt pääomavaatimuksen korotukset

Vakavaraisuuspääomavaatimus

Muut tiedot SCR:stä

Duraatiopohjaista osakeriskiä koskevan alariskiosion pääomavaatimus
 Jäljellä olevan osan nimellisten SCR:ien kokonaismäärä
 Erillään pidettäviä rahastoja koskevien nimellisten SCR:ien kokonaismäärä
 Vastaavuuskorjauskantojen nimellisten SCR:ien kokonaismäärä
 Erillään pidettävien rahastojen nimellisten SCR:ien yhdistämisestä johtuvat hajautusvaikutukset 304 artiklaa varten

	C0100
R0130	884
R0140	0
R0150	-5 512
R0160	0
R0200	22 046
R0210	0
R0220	22 046
R0400	0
R0410	0
R0420	0
R0430	0
R0440	0

S.28.01.01

Vähimmäispääomavaatimus (MCR) – Vain henkivakuutus- tai vahinkovakuutustoiminta tai jälleenvakuutustoiminta

Vahinkovakuutus- ja vahinkojälleenvakuutusvelvoitteisiin sovellettava lineaarisen kaavan osa

	C0010
MCR _{NL} Tulos	R0010 3 898

Sairauskuluvakuutus ja sen suhteellinen jälleenvakuutus
 Vakuutus ansiotulon menetyksen varalta ja sen suhteellinen jälleenvakuutus
 Työntekijän tapaturmavakuutus ja sen suhteellinen jälleenvakuutus
 Moottoriajoneuvon vastuuvakuutus ja sen suhteellinen jälleenvakuutus
 Muu moottoriajoneuvovakuutus ja sen suhteellinen jälleenvakuutus
 Meri-, ilmailu- ja kuljetusvakuutus ja sen suhteellinen jälleenvakuutus
 Palo- ja muu omaisuusvahinkovakuutus ja sen suhteellinen jälleenvakuutus
 Yleinen vastuuvakuutus ja sen suhteellinen jälleenvakuutus
 Luotto- ja takausvakuutus ja sen suhteellinen jälleenvakuutus
 Oikeusturvavakuutus ja sen suhteellinen jälleenvakuutus
 Matka-apuvakuutus ja sen suhteellinen jälleenvakuutus
 Vakuutus muiden taloudellisten menetysten varalta ja sen suhteellinen jälleenvakuutus
 Sairausvakuutuksen ei-suhteellinen jälleenvakuutus
 Vastuuvakuutuksen ei-suhteellinen jälleenvakuutus
 Meri-, ilmailu- ja kuljetusvakuutuksen ei-suhteellinen jälleenvakuutus
 Omaisuusvakuutuksen ei-suhteellinen jälleenvakuutus

	Nettomääräinen (vähennettynä jälleenvakuutus- sopimusten/erillis- yhtiöiden osuudella) paras estimaatti ja vakuutustekninen vastuuvetka kokonaisuutena laskettuna	Nettomääräinen (vähennettynä jälleenvakuutus- sopimusten osuudella) vakuutusmaksutulo viimeisten 12 kuukauden ajalta
	C0020	C0030
R0020	1 496	2 884
R0030	764	1 096
R0040	0	0
R0050	8 965	5 574
R0060	1 482	6 641
R0070	138	402
R0080	5 018	9 588
R0090	624	846
R0100	0	0
R0110	637	643
R0120	0	0
R0130	117	252
R0140	0	0
R0150	0	0
R0160	0	0
R0170	0	0

Henkivakuutus- ja henkijälleenvakuutusvelvoitteisiin sovellettava lineaarisen kaavan osa

	C0040
MCR _L Tulos	R0200 578

Oikeuden ylijäämään sisältävät velvoitteet – Taatut etuudet
 Oikeuden ylijäämään sisältävät velvoitteet – Tulevat harkinnanvaraiset lisäetuudet
 Indeksi- ja sijoitussidonnaiset vakuutusvelvoitteet
 Muut henki(jälleenvakuutus- ja sairaus(jälleenvakuutus)velvoitteet
 Kaikkien henki(jälleenvakuutus)velvoitteiden kokonaisriskisumma

	Nettomääräinen (vähennettynä jälleenvakuutus- sopimusten/erillis- yhtiöiden osuudella) paras estimaatti ja vakuutustekninen vastuuvetka kokonaisuutena laskettuna	Nettomääräinen (vähennettynä jälleenvakuutus- sopimusten/erillis- yhtiöiden osuudella) kokonaisriskisumma
	C0050	C0060
R0210	0	
R0220	0	
R0230	0	
R0240	27 530	
R0250		0

Kokonais-MCR:n laskenta

	C0070
Lineaarinen MCR	R0300 4 476
SCR	R0310 22 046
MCR:n enimmäistaso	R0320 9 921
MCR:n vähimmäistaso	R0330 5 512
Yhdistetty MCR	R0340 5 512
MCR:n absoluuttinen vähimmäistaso	R0350 3 700
	C0070
Vähimmäispääomavaatimus	R0400 5 512

LähiTapiola Uusimaa

Vakavaraisuutta ja taloudellista tilaa koskevan kertomuksen liitteet

Yhtiö julkaisee osana LähiTapiola-ryhmän vakavaraisuutta ja taloudellista tilaa koskevaa kertomusta Solvenssi II -vakavaraisuussäätelyn mukaisesti seuraavat raportointitaulukot 31.12.2018 tilanteessa:

- S.02.01.02 Tase
- S.05.01.02 Vakuutusmaksut, korvaukset ja kulut vakuutuslajeittain
- S.12.01.02 Henkivakuutuksen ja SLT-sairausvakuutuksen vakuutustekninen vastuuelka
- S.17.01.02 Vahinkovakuutusten vakuutustekninen vastuuelka
- S.19.01.21 Vahinkovakuutuskorvaukset
- S.23.01.01 Oma varallisuus
- S.25.01.21 Vakavaraisuuspääomavaatimus (SCR) – Standardikaavaa käyttävät yritykset
- S.28.01.01 Vähimmäispääomavaatimus (MCR) – Vain henkivakuutus- tai vahinkovakuutustoiminta tai jälleenvakuutustoiminta

Esitetyt luvut ovat tuhansia euroja.

S.02.01.02

Tase

Varat

Aineettomat hyödykkeet	
Laskennalliset verosaamiset	
Eläke-etuuksien ylijäämä	
Aineelliset käyttöomaisuushyödykkeet (omassa käytössä)	
Sijoitukset (muut kuin indeksi- ja sijoitussidonnaisiin sopimusten katteena olevat varat)	
Kiinteistöt (muut kuin omassa käytössä olevat)	
Omistusosuudet sidosyrityksissä, mukaan lukien omistusyhteydet	
Osakkeet	
Osakkeet – Listatut	
Osakkeet – Listaamattomat	
Joukkovelkakirjalainat	
Valtion joukkovelkakirjalainat	
Yrityslainat	
Strukturoidut velkakirjat	
Vakuudelliset arvopaperit	
Yhteistä sijoitustoimintaa harjoittavat yritykset	
Johdannaiset	
Talletukset, jotka eivät kuulu muihin rahavaroihin	
Muut sijoitukset	
Indeksi- ja sijoitussidonnaisiin sopimuksiin sijoitetut varat	
Kiinnelainat ja muut lainat	
Lainat, joiden vakuutena on vakuutus sopimus	
Kiinnelainat ja muut lainat yksityishenkilöille	
Muut kiinnelainat ja lainat	
Saamiset jälleenvakuutus sopimuksista :	
Vahinkovakuutus ja NSLT-sairausvakuutus	
Vahinkovakuutus, ilman sairausvakuutusta	
NSLT-sairausvakuutus	
Henkivakuutus ja SLT-sairausvakuutus, ilman sairausvakuutusta ja indeksi- ja sijoitussidonnaisia sopimuksia	
SLT-sairausvakuutus	
Henkivakuutus, ilman sairausvakuutusta ja indeksi- ja sijoitussidonnaisia sopimuksia	
Indeksi- ja sijoitussidonnainen henkivakuutus	
Jälleenvakuutustalletteet	
Vakuutussaamiset ja saamiset vakuutusedustajilta	
Saamiset jälleenvakuutustoiminnasta	
Muut saamiset (myyntisaamiset, ei vakuutuksiin liittyvät)	
Omat osakkeet (suorassa omistuksessa olevat)	
Oman varallisuuden eriin tai maksettaviksi määrättyyn mutta vielä maksamattomaan alkupääomaan liittyvät saamiset	
Rahavarat	
Kaikki muut varat, joita ei ole esitetty muualla	
Varat yhteensä	

	Solvenssi II -arvo
	C0010
R0030	0
R0040	0
R0050	0
R0060	1 962
R0070	164 730
R0080	1 879
R0090	4 141
R0100	15
R0110	0
R0120	15
R0130	2 738
R0140	0
R0150	2 738
R0160	0
R0170	0
R0180	155 957
R0190	0
R0200	0
R0210	0
R0220	0
R0230	0
R0240	0
R0250	0
R0260	0
R0270	4 714
R0280	3 103
R0290	3 106
R0300	-3
R0310	1 611
R0320	0
R0330	1 611
R0340	0
R0350	0
R0360	344
R0370	708
R0380	888
R0390	0
R0400	0
R0410	4 014
R0420	149
R0500	177 509

S.02.01.02

Tase

Velat

	Solvenssi II -arvo C0010
Vakuutustekninen vastuovelka – Vahinkovakuutus	R0510 45 957
Vakuutustekninen vastuovelka – Vahinkovakuutus (ilman sairausvakuutusta)	R0520 37 686
Vakuutustekninen vastuovelka kokonaisuutena laskettuna	R0530 0
Paras estimaatti	R0540 32 532
Riskimarginaali	R0550 5 154
Vakuutustekninen vastuovelka – NSLT-sairausvakuutus	R0560 8 271
Vakuutustekninen vastuovelka kokonaisuutena laskettuna	R0570 0
Paras estimaatti	R0580 7 479
Riskimarginaali	R0590 792
Vakuutustekninen vastuovelka – Henkivakuutus (ilman indeksi- ja sijoitussidonnaisia sopimuksia)	R0600 36 425
Vakuutustekninen vastuovelka – SLT-sairausvakuutus	R0610 23
Vakuutustekninen vastuovelka kokonaisuutena laskettuna	R0620 0
Paras estimaatti	R0630 23
Riskimarginaali	R0640 0
Vakuutustekninen vastuovelka – Henkivakuutus (ilman sairausvakuutusta sekä indeksi- ja sijoitussidonnaisia sopimuksia)	R0650 36 402
Vakuutustekninen vastuovelka kokonaisuutena laskettuna	R0660 0
Paras estimaatti	R0670 35 787
Riskimarginaali	R0680 615
Vakuutustekninen vastuovelka – Indeksi- ja sijoitussidonnainen toiminta	R0690 0
Vakuutustekninen vastuovelka kokonaisuutena laskettuna	R0700 0
Paras estimaatti	R0710 0
Riskimarginaali	R0720 0
Ehdolliset velat	R0740 0
Muut varaukset kuin vakuutustekninen vastuovelka	R0750 0
Eläkevelvoitteet	R0760 0
Jälleenvakuuttajilta pidätetyt talletteet	R0770 0
Laskennalliset verovelat	R0780 10 181
Johdannaiset	R0790 0
Velat luottolaitoksille	R0800 0
Muut rahoitusvelat kuin velat luottolaitoksille	R0810 0
Vakuutusvelat ja velat vakuutusedustajille	R0820 905
Jälleenvakuutusvelat	R0830 0
Velat (ostovelat, ei vakuutusvelat)	R0840 2 658
Etuoikeudeltaan huonommat velat	R0850 0
Omaan perusvarallisuuteen kuulumattomat etuoikeudeltaan huonommat velat	R0860 0
Omaan perusvarallisuuteen kuuluvat etuoikeudeltaan huonommat velat	R0870 0
Kaikki muut velat, joita ei ole esitetty muualla	R0880 0
Velat yhteensä	R0900 96 126
Ylijäämä, jonka verran varat ovat velkoja suuremmat	R1000 81 383

Henkivakuutuksen ja SLT-sairausvakuutuksen vakuutustekninen vastuuvulka

Vakuutustekninen vastuuvulka kokonaisuutena laskettuna

Saamiset yhteensä jälleenvakuutus-sopimuksista/erillisyyhtiöiltä ja rajoitetusta jälleenvakuutuksesta oikaistuina ennustetuilla tappioilla, jotka johtuvat vastapuolen maksukyvyttömyydestä ja liittyvät kokonaisuutena laskettuun vakuutustekniseen vastuuvulkaan

Vakuutustekninen vastuuvulka laskettuna parhaan estimaatin ja riskimarginaalin summana

Paras estimaatti

Bruttomääräinen paras estimaatti

Saamiset yhteensä jälleenvakuutus-sopimuksista/erillisyyhtiöiltä ja rajoitetusta jälleenvakuutuksesta oikaistuina ennustetuilla tappioilla, jotka johtuvat vastapuolen maksukyvyttömyydestä

Paras estimaatti, josta on vähennetty saamiset jälleenvakuutus-sopimuksista/erillisyyhtiöiltä ja rajoitetusta jälleenvakuutuksesta -
Yhteensä

Riskimarginaali

Vakuutusteknisen vastuuvulvan siirtymätoimenpiteen määrä

Vakuutustekninen vastuuvulka kokonaisuutena laskettuna

Paras estimaatti

Riskimarginaali

Vakuutustekninen vastuuvulka - Yhteensä

	Indeksi- ja sijoitussidonnainen vakuutus			Muu henkivakuutus			Vahinko- vakuutus- sopimuksiin pohjautuvat ja muuhun vakuutus- velvoitteeseen kuin sairaus- vakuutus- velvoitteisiin liittyvät annuiteetit	
	Ylijäämään oikeuttava vakuutus							
	C0020	C0030	C0040	C0050	C0060	C0070	C0080	C0090
R0010	0	0			0			0
R0020	0	0			0			0
R0030	0		0	0		0	0	35 787
R0080	0		0	0		0	0	1 611
R0090	0		0	0		0	0	34 176
R0100	0	0			0			615
R0110	0	0			0			0
R0120	0		0	0		0	0	0
R0130	0	0			0			0
R0200	0	0			0			36 402

Henkivakuutuksen ja SLT-sairausvakuutuksen vakuutustekninen vastuuelka

Vakuutustekninen vastuuelka kokonaisuutena laskettuna

Saamiset yhteensä jälleenvakuutus sopimuksista/erillisyyhtiöiltä ja rajoitetusta jälleenvakuutuksesta oikaistuina ennustetuilla tappioilla, jotka johtuvat vastapuolen maksukyvyttömyydestä ja liittyvät kokonaisuutena laskettuun vakuutustekniseen vastuuelkaan

Vakuutustekninen vastuuelka laskettuna parhaan estimaatin ja riskimarginaalin summana

Paras estimaatti

Bruttomääräinen paras estimaatti

Saamiset yhteensä jälleenvakuutus sopimuksista/erillisyyhtiöiltä ja rajoitetusta jälleenvakuutuksesta oikaistuina ennustetuilla tappioilla, jotka johtuvat vastapuolen maksukyvyttömyydestä

Paras estimaatti, josta on vähennetty saamiset jälleenvakuutus sopimuksista/erillisyyhtiöiltä ja rajoitetusta jälleenvakuutuksesta - Yhteensä

Riskimarginaali

Vakuutusteknisen vastuuelan siirtymätoimenpiteen määrä

Vakuutustekninen vastuuelka kokonaisuutena laskettuna

Paras estimaatti

Riskimarginaali

Vakuutustekninen vastuuelka - Yhteensä

	Hyväksytty jälleenvakuutus	Yhteensä (muu henkivakuutus kuin sairausvakuutus, mukaan lukien sijoitus-sidonnainen vakuutus)	Sairausvakuutus (ensivakuutus)		Vahinkovakuutus sopimuksiin pohjautuvat ja sairausvakuutusvelvoitteisiin liittyvät annuiteetit	Sairausvakuutus (hyväksytty jälleenvakuutus)	Yhteensä (SLT-sairausvakuutus)	
			Optioita ja takuita sisältämättömät sopimukset	Optioita tai takuita sisältävät sopimukset				
	C0100	C0150	C0160	C0170	C0180	C0190	C0200	C0210
R0010	0	0	0			0	0	0
R0020	0	0	0			0	0	0
R0030	0	35 787		0	0	23	0	23
R0080	0	1 611		0	0	0	0	0
R0090	0	34 176		0	0	23	0	23
R0100	0	615	0			0	0	0
R0110	0	0	0			0	0	0
R0120	0	0		0	0	0	0	0
R0130	0	0	0			0	0	0
R0200	0	36 402	0			23	0	23

Vahinkovakuutusten vakuutustekninen vastuuelka

Vakuutustekninen vastuuelka kokonaisuutena laskettuna

Saamiset yhteensä jälleenvakuutussopimuksista/erillisyyhtiöiltä ja rajoitetusta jälleenvakuutuksesta oikaistuina ennustetuilla tappioilla, jotka johtuvat vastapuolen maksukyvyttömyydestä ja liittyvät kokonaisuutena laskettuun vakuutustekniseen vastuuelkaan

Vakuutustekninen vastuuelka laskettuna parhaan estimaatin ja riskimarginaalin summana

Paras estimaatti

Vakuutusmaksuvastuu

Brutto

Saamiset yhteensä jälleenvakuutussopimuksista/erillisyyhtiöiltä ja rajoitetusta jälleenvakuutuksesta oikaistuina ennustetuilla tappioilla, jotka johtuvat vastapuolen maksukyvyttömyydestä

Vakuutusmaksuvastuun nettomääräinen paras estimaatti

Korvausvastuu

Brutto

Saamiset yhteensä jälleenvakuutussopimuksista/erillisyyhtiöiltä ja rajoitetusta jälleenvakuutuksesta oikaistuina ennustetuilla tappioilla, jotka johtuvat vastapuolen maksukyvyttömyydestä

Korvausvastuun nettomääräinen paras estimaatti

Paras estimaatti yhteensä - Brutto

Paras estimaatti yhteensä - Netto

Riskimarginaali

Vakuutusteknisen vastuuelan siirtymätoimenpiteen määrä

Vakuutustekninen vastuuelka kokonaisuutena laskettuna

Paras estimaatti

Riskimarginaali

Vakuutustekninen vastuuelka - Yhteensä

Vakuutustekninen vastuuelka - Yhteensä

Saamiset jälleenvakuutussopimuksista/erillisyyhtiöiltä ja rajoitetusta jälleenvakuutuksesta oikaistuina ennustetuilla tappioilla, jotka johtuvat vastapuolen maksukyvyttömyydestä - Yhteensä

Vakuutustekninen vastuuelka, josta on vähennetty saamiset jälleenvakuutussopimuksista/erillisyyhtiöiltä ja rajoitetusta jälleenvakuutuksesta - Yhteensä

Ensivakuutus ja hyväksytyt suhteelliset jälleenvakuutukset					
Sairauskulu- vakuutus	Vakuutus ansiotulon menetyksen varalta	Työntekijän tapaturma- vakuutus	Moottori- ajoneuvon vastuu- vakuutus	Muu moottori- ajoneuvon vakuutus	Meri-, ilmailu- ja kuljetus- vakuutus
C0020	C0030	C0040	C0050	C0060	C0070
R0010	0	0	0	0	0
R0050	0	0	0	0	0
R0060	1 874	457	0	1 345	1 850
R0140	0	-3	0	-119	-3
R0150	1 874	460	0	1 464	1 853
R0160	4 859	289	0	16 619	1 755
R0240	0	0	0	2 408	0
R0250	4 859	289	0	14 211	1 755
R0260	6 733	746	0	17 964	3 605
R0270	6 733	749	0	15 675	3 608
R0280	535	257	0	1 909	1 213
R0290	0	0	0	0	0
R0300	0	0	0	0	0
R0310	0	0	0	0	0
R0320	7 268	1 003	0	19 873	4 818
R0330	0	-3	0	2 289	-3
R0340	7 268	1 006	0	17 584	4 821

Vahinkovakuutusten vakuutustekninen vastuuelka

Vakuutustekninen vastuuelka kokonaisuutena laskettuna

Saamiset yhteensä jälleenvakuutussopimuksista/erillisyyhtiöiltä ja rajoitetusta jälleenvakuutuksesta oikaistuina ennustetuilla tappioilla, jotka johtuvat vastapuolen maksukyvyttömyydestä ja liittyvät kokonaisuutena laskettuun vakuutustekniseen vastuuelkaan

Vakuutustekninen vastuuelka laskettuna parhaan estimaatin ja riskimarginaalin summana

Paras estimaatti

Vakuutusmaksuvastuu

Brutto

Saamiset yhteensä jälleenvakuutussopimuksista/erillisyyhtiöiltä ja rajoitetusta jälleenvakuutuksesta oikaistuina ennustetuilla tappioilla, jotka johtuvat vastapuolen maksukyvyttömyydestä
Vakuutusmaksuvastuun nettomääräinen paras estimaatti

Korvausvastuu

Brutto

Saamiset yhteensä jälleenvakuutussopimuksista/erillisyyhtiöiltä ja rajoitetusta jälleenvakuutuksesta oikaistuina ennustetuilla tappioilla, jotka johtuvat vastapuolen maksukyvyttömyydestä
Korvausvastuun nettomääräinen paras estimaatti

Paras estimaatti yhteensä - Brutto

Paras estimaatti yhteensä - Netto

Riskimarginaali

Vakuutusteknisen vastuuelan siirtymätoimenpiteen määrä

Vakuutustekninen vastuuelka kokonaisuutena laskettuna

Paras estimaatti

Riskimarginaali

Vakuutustekninen vastuuelka - Yhteensä

Vakuutustekninen vastuuelka - Yhteensä

Saamiset jälleenvakuutussopimuksista/erillisyyhtiöiltä ja rajoitetusta jälleenvakuutuksesta oikaistuina ennustetuilla tappioilla, jotka johtuvat vastapuolen maksukyvyttömyydestä - Yhteensä

Vakuutustekninen vastuuelka, josta on vähennetty saamiset jälleenvakuutussopimuksista/erillisyyhtiöiltä ja rajoitetusta jälleenvakuutuksesta - Yhteensä

Ensivakuutus ja hyväksytyt suhteelliset jälleenvakuutus					
Palo- ja muu omaisuusvahinkovakuutus	Yleinen vastuuvakuutus	Luotto- ja takausvakuutus	Oikeusturvavakuutus	Matka-apuvakuutus	Vakuutus muiden taloudellisten menetysten varalta
C0080	C0090	C0100	C0110	C0120	C0130
R0010	0	0	0	0	0
R0050	0	0	0	0	0
R0060	2 606	276	0	219	39
R0140	-33	0	0	0	-1
R0150	2 639	276	0	219	40
R0160	4 777	1 605	0	1 085	70
R0240	497	350	0	9	0
R0250	4 280	1 255	0	1 076	70
R0260	7 383	1 881	0	1 304	109
R0270	6 919	1 531	0	1 295	110
R0280	1 254	335	0	195	84
R0290	0	0	0	0	0
R0300	0	0	0	0	0
R0310	0	0	0	0	0
R0320	8 637	2 216	0	1 499	193
R0330	464	350	0	9	-1
R0340	8 173	1 866	0	1 490	194

Vakuutustekninen vastuuelva kokonaisuutena laskettuna

Saamiset yhteensä jälleenvakuutussopimuksista/erillisyyhtiöiltä ja rajoitetusta jälleenvakuutuksesta oikaistuina ennustetuilla tappioilla, jotka johtuvat vastapuolen maksukyvyttömyydestä ja liittyvät kokonaisuutena laskettuun vakuutustekniseen vastuuelvaan

Vakuutustekninen vastuuelva laskettuna parhaan estimaatin ja riskimarginaalin summana**Paras estimaatti****Vakuutusmaksuvastuu**

Brutto

Saamiset yhteensä jälleenvakuutussopimuksista/erillisyyhtiöiltä ja rajoitetusta jälleenvakuutuksesta oikaistuina ennustetuilla tappioilla, jotka johtuvat vastapuolen maksukyvyttömyydestä
Vakuutusmaksuvastuun nettomääräinen paras estimaatti

Korvausvastuu

Brutto

Saamiset yhteensä jälleenvakuutussopimuksista/erillisyyhtiöiltä ja rajoitetusta jälleenvakuutuksesta oikaistuina ennustetuilla tappioilla, jotka johtuvat vastapuolen maksukyvyttömyydestä
Korvausvastuun nettomääräinen paras estimaatti

Paras estimaatti yhteensä - Brutto**Paras estimaatti yhteensä - Netto****Riskimarginaali****Vakuutusteknisen vastuuelvan siirtymätoimenpiteen määrä**

Vakuutustekninen vastuuelva kokonaisuutena laskettuna

Paras estimaatti

Riskimarginaali

Vakuutustekninen vastuuelva - Yhteensä

Vakuutustekninen vastuuelva - Yhteensä

Saamiset jälleenvakuutussopimuksista/erillisyyhtiöiltä ja rajoitetusta jälleenvakuutuksesta oikaistuina ennustetuilla tappioilla, jotka johtuvat vastapuolen maksukyvyttömyydestä - Yhteensä

Vakuutustekninen vastuuelva, josta on vähennetty saamiset jälleenvakuutussopimuksista/erillisyyhtiöiltä ja rajoitetusta jälleenvakuutuksesta - Yhteensä

Hyväksytty ei-suhteellinen jälleenvakuutus				
Sairaus- vakuutuksen ei-suhteelli- nen jälleen- vakuutus	Vastuu- vakuutuksen ei-suhteelli- nen jälleen- vakuutus	Meri-, ilmailu- ja kuljetus- vakuutuksen ei-suhteelli- nen jälleen- vakuutus	Omaisuus- vakuutuksen ei-suhteelli- nen jälleen- vakuutus	Vahinko- vakuutus- velvoitteet yhteensä
C0140	C0150	C0160	C0170	C0180
R0010	0	0	0	0
R0050	0	0	0	0
R0060	0	0	0	8 812
R0140	0	0	0	-160
R0150	0	0	0	8 971
R0160	0	0	0	31 198
R0240	0	0	0	3 263
R0250	0	0	0	27 934
R0260	0	0	0	40 010
R0270	0	0	0	36 905
R0280	0	0	0	5 946
R0290	0	0	0	0
R0300	0	0	0	0
R0310	0	0	0	0
R0320	0	0	0	45 956
R0330	0	0	0	3 103
R0340	0	0	0	42 851

Vahinkovakuutustoiminta yhteensä

Vahingon sattumisvuosi / vakuutussopimusvuosi	Z0020	1 - Vahingon sattumisvuosi
---	-------	----------------------------

Maksetut bruttokorvaukset (ei-kumulatiiviset)

(absoluuttinen määrä)

Vuosi	Kehitysvuosi											Kuluvana vuonna	Kaikkien vuosien summa (kumulatiivinen)			
	0	1	2	3	4	5	6	7	8	9	10 & +			C0170	C0180	
Aiemmat	R0100											296	R0100	296	512	
N-9	R0160	0	0	0	0	24	-85	26	16	28	35		R0160	35	45	
N-8	R0170	0	0	0	39	-194	86	71	82	109			R0170	109	192	
N-7	R0180	0	0	121	-227	73	23	133	126				R0180	126	249	
N-6	R0190	0	1 682	-297	350	158	88	39					R0190	39	2 021	
N-5	R0200	6 093	514	691	333	54	77						R0200	77	7 762	
N-4	R0210	17 602	5 190	381	250	118							R0210	118	23 542	
N-3	R0220	17 765	4 058	552	284								R0220	284	22 659	
N-2	R0230	19 073	4 190	431									R0230	431	23 694	
N-1	R0240	24 180	6 590										R0240	6 590	30 771	
N	R0250	25 421											R0250	25 421	25 421	
													Yhteensä	R0260	33 527	136 866

Korvausvastuun bruttomääräinen diskonttaamaton paras estimaatti

(absoluuttinen määrä)

Vuosi	Kehitysvuosi											Vuoden lopussa (diskonttatut tiedot)			
	0	1	2	3	4	5	6	7	8	9	10 & +		C0360		
Aiemmat	R0100												2 792	R0100	2 311
N-9	R0160	0	0	0	0	0	0	0	68	880	788		R0160	656	
N-8	R0170	0	0	0	0	0	0	112	1 013	786			R0170	631	
N-7	R0180	0	0	0	0	0	152	1 212	1 065				R0180	855	
N-6	R0190	0	0	0	0	740	1 396	1 144					R0190	920	
N-5	R0200	0	0	0	361	1 760	1 371						R0200	1 102	
N-4	R0210	0	0	635	2 249	1 762							R0210	1 420	
N-3	R0220	0	1 773	3 335	2 697								R0220	2 273	
N-2	R0230	7 955	4 083	2 795									R0230	2 303	
N-1	R0240	13 557	4 273										R0240	3 675	
N	R0250	13 043											R0250	12 224	
													Yhteensä	R0260	28 369

Oma perusvarallisuus ennen delegoidun asetuksen (EU) 2015/35 68 artiklan mukaisia muilla rahoitusaloilla olevien omistusyhteyksien vähennyksiä

Tavanomainen osakepääoma (joka sisältää omat osakkeet)
Tavanomaiseen osakepääomaan liittyvä ylikurssirahasto
Alkupääoma, jäsenten maksuosuudet tai niitä vastaavat oman perusvarallisuuden erät keskinäisten tai niitä vastaavien yritysten osalta
Etuoikeudeltaan huonommat jäsenten keskinäiset rahastot
Ylijäämävarallisuus
Etuoikeutetut osakkeet
Etuoikeutettuihin osakkeisiin liittyvä ylikurssirahasto
Täsmäytyserä
Etuoikeudeltaan huonommat velat
Laskennallisten nettoverosaamisten arvoa vastaava määrä
Muut valvontaviranomaisen omaksi perusvarallisuudeksi hyväksymät erät, joita ei ole esitetty edellä

Tilinpäätöksen oma varallisuus, jota ei pitäisi esittää täsmäytyseränä ja joka ei täytä Solvenssi II:n mukaisen oman varallisuuden luokitteluperusteita

Tilinpäätöksen oma varallisuus, jota ei pitäisi esittää täsmäytyseränä ja joka ei täytä Solvenssi II:n mukaisen oman varallisuuden luokitteluperusteita

Vähennykset

Rahoitus- ja luottolaitoksiin oleviin omistusyhteyksiin perustuvat vähennykset

Oma perusvarallisuus yhteensä vähennysten jälkeen**Oma lisävarallisuus**

Maksamaton tavanomainen osakepääoma, joka on maksettava vaadittaessa mutta jota ei ole vielä vaadittu maksettavaksi

Maksamaton eikä vielä maksettavaksi vaadittu alkupääoma, jäsenten maksuosuudet tai vastaavat oman perusvarallisuuden erät, jotka on maksettava vaadittaessa, keskinäisten tai niitä vastaavien yritysten osalta

Maksamattomat etuoikeutetut osakkeet, jotka on maksettava vaadittaessa mutta joita ei ole vielä vaadittu maksettaviksi

Oikeudellisesti sitova sitoumus merkitä ja maksaa etuoikeudeltaan huonommat velat vaadittaessa

Direktiivin 2009/138/EY 96 artiklan 2 kohdan mukaiset remburssit ja takuut
Muut kuin direktiivin 2009/138/EY 96 artiklan 2 kohdan mukaiset remburssit ja takuut
Direktiivin 2009/138/EY 96 artiklan 3 kohdan ensimmäisen alakohdan mukaiset jäseniltä vaaditut lisämaksut
Jäseniltä vaaditut lisämaksut – Muut kuin direktiivin 2009/138/EY 96 artiklan 3 kohdan ensimmäisessä alakohdassa tarkoitetut
Muu oma lisävarallisuus

Oma lisävarallisuus yhteensä**Käytettävissä oleva ja hyväksyttävä oma varallisuus**

SCR:n täyttämiseksi käytettävissä oleva oma varallisuus yhteensä
MCR:n täyttämiseksi käytettävissä oleva oma varallisuus yhteensä
SCR:n täyttämiseksi hyväksyttävä oma varallisuus yhteensä
MCR:n täyttämiseksi hyväksyttävä oma varallisuus yhteensä

SCR**MCR****Hyväksyttävän oman varallisuuden ja SCR:n suhdeluku****Hyväksyttävän oman varallisuuden ja MCR:n suhdeluku****Täsmäytyserä**

Ylijäämä, jonka verran varat ovat velkoja suuremmat
Omat osakkeet (suorassa ja välillisessä omistuksessa olevat)
Odotettavissa olevat osingot, voitonjaoit ja maksut
Muut oman perusvarallisuuden erät
Vastaaavuukskorjauskantot ja erillään pidettäviä rahastoja koskevat sidotun oman pääoman erien oikaisut

Täsmäytyserä**Odotettavissa olevat voitot**

Tuleviin vakuutusmaksuihin sisältyvät odotettavissa olevat voitot (EPIFP) – Henkivakuutus
Tuleviin vakuutusmaksuihin sisältyvät odotettavissa olevat voitot (EPIFP) – Vahinkovakuutus

Tuleviin vakuutusmaksuihin sisältyvät odotettavissa olevat voitot (EPIFP) yhteensä

	Yhteensä	Luokka 1 (T1) - käytettävissä rajoituksetta	Luokka 1 (T1) - käytettävissä rajoitetusti	Luokka 2 (T2)	Luokka 3 (T3)
	C0010	C0020	C0030	C0040	C0050
R0010	0	0		0	
R0030	0	0		0	
R0040	19 148	19 148		0	
R0050	0		0	0	0
R0070	0	0			
R0090	0		0	0	0
R0110	0		0	0	0
R0130	62 235	62 235			
R0140	0		0	0	0
R0160	0				0
R0180	0	0	0	0	0
R0220	0				
R0230	0	0	0	0	
R0290	81 383	81 383	0	0	0
R0300	0			0	
R0310	0			0	
R0320	0			0	0
R0330	0			0	0
R0340	0			0	
R0350	0			0	0
R0360	0			0	
R0370	0			0	
R0390	0			0	0

	Yhteensä	Luokka 1 (T1) - käytettävissä rajoituksetta	Luokka 1 (T1) - käytettävissä rajoitetusti	Luokka 2 (T2)	Luokka 3 (T3)
	C0010	C0020	C0030	C0040	C0050
R0400	0			0	0
R0500	81 383	81 383	0	0	0
R0510	81 383	81 383	0	0	
R0540	81 383	81 383	0	0	0
R0550	81 383	81 383	0	0	
R0580	32 875				
R0600	8 219				
R0620	248 %				
R0640	990 %				

	C0060
R0700	81 383
R0710	0
R0720	0
R0730	19 148
R0740	0
R0760	62 235
R0770	0
R0780	328
R0790	328

LähiTapiola Uusimaa

S.25.01.21

Vakavaraisuuspääomavaatimus (SCR) – Standardikaavaa käyttävät yritykset

Perusvakavaraisuuspääomavaatimus

Markkinariski
 Vastapuoliriski
 Henkivakuutusriski
 Sairausvakuutusriski
 Vahinkovakuutusriski
 Hajautus
 Aineettomien hyödykkeiden riski

Perusvakavaraisuuspääomavaatimus

	Brutto-SCR	Yritys-kohtaiset parametrit	Yksinkertaistukset
	C0110	C0090	C0120
R0010	33 723		
R0020	2 138		
R0030	1 758	ei mitään	
R0040	1 882	ei mitään	
R0050	10 564	ei mitään	
R0060	-10 521		
R0070	0		
R0100	39 544		

Vakavaraisuuspääomavaatimuksen laskenta

Operatiivinen riski
 Vakuutustekniseen vastuuvelkaan liittyvä tappioiden vaimennusvaikutus
 Laskennallisiin veroihin liittyvä tappioiden vaimennusvaikutus
 Direktiivin 2003/41/EY 4 artiklan mukaisesti harjoitettavan liiketoiminnan pääomavaatimus

Vakavaraisuuspääomavaatimus, ilman pääomavaatimuksen korotusta

Jo tehdyt pääomavaatimuksen korotukset

Vakavaraisuuspääomavaatimus

Muut tiedot SCR:stä

Duraatiopohjaista osakeriskiä koskevan alariskiosion pääomavaatimus
 Jäljellä olevan osan nimellisten SCR:ien kokonaismäärä
 Erillään pidettäviä rahastoja koskevien nimellisten SCR:ien kokonaismäärä
 Vastaavuuskorjauskantojen nimellisten SCR:ien kokonaismäärä
 Erillään pidettävien rahastojen nimellisten SCR:ien yhdistämisestä johtuvat hajautusvaikutukset 304 artiklaa varten

	C0100
R0130	1 550
R0140	0
R0150	-8 219
R0160	0
R0200	32 875
R0210	0
R0220	32 875
R0400	0
R0410	0
R0420	0
R0430	0
R0440	0

LähiTapiola Uusimaa

S.28.01.01

Vähimmäispääomavaatimus (MCR) – Vain henkivakuutus- tai vahinkovakuutustoiminta tai jälleenvakuutustoiminta

Vahinkovakuutus- ja vahinkojälleenvakuutusvelvoitteisiin sovellettava lineaarisen kaavan osa

MCR_{NL} Tulos

	C0010
R0010	6 830

Sairauskuluvakuutus ja sen suhteellinen jälleenvakuutus
 Vakuutus ansiotulon menetyksen varalta ja sen suhteellinen jälleenvakuutus
 Työntekijän tapaturmavakuutus ja sen suhteellinen jälleenvakuutus
 Moottoriajoneuvon vastuuvakuutus ja sen suhteellinen jälleenvakuutus
 Muu moottoriajoneuvovakuutus ja sen suhteellinen jälleenvakuutus
 Meri-, ilmailu- ja kuljetusvakuutus ja sen suhteellinen jälleenvakuutus
 Palo- ja muu omaisuusvahinkovakuutus ja sen suhteellinen jälleenvakuutus
 Yleinen vastuuvakuutus ja sen suhteellinen jälleenvakuutus
 Luotto- ja takausvakuutus ja sen suhteellinen jälleenvakuutus
 Oikeusturvavakuutus ja sen suhteellinen jälleenvakuutus
 Matka-apuvakuutus ja sen suhteellinen jälleenvakuutus
 Vakuutus muiden taloudellisten menetysten varalta ja sen suhteellinen jälleenvakuutus
 Sairausvakuutuksen ei-suhteellinen jälleenvakuutus
 Vastuuvakuutuksen ei-suhteellinen jälleenvakuutus
 Meri-, ilmailu- ja kuljetusvakuutuksen ei-suhteellinen jälleenvakuutus
 Omaisuusvakuutuksen ei-suhteellinen jälleenvakuutus

	Nettomääräinen (vähennettynä jälleenvakuutus- sopimusten/erillis- yhtiöiden osuudella) paras estimaatti ja vakuutustekninen vastuuvetka kokonaisuutena laskettuna	Nettomääräinen (vähennettynä jälleenvakuutus- sopimusten osuudella) vakuutusmaksutulo viimeisten 12 kuukauden ajalta
	C0020	C0030
R0020	6 733	6 493
R0030	749	1 611
R0040	0	0
R0050	15 676	9 086
R0060	3 608	13 378
R0070	286	783
R0080	6 919	14 153
R0090	1 532	1 674
R0100	0	0
R0110	1 295	1 186
R0120	0	0
R0130	110	325
R0140	0	0
R0150	0	0
R0160	0	0
R0170	0	0

Henkivakuutus- ja henkijälleenvakuutusvelvoitteisiin sovellettava lineaarisen kaavan osa

MCR_L Tulos

	C0040
R0200	718

Oikeuden ylijäämään sisältävät velvoitteet – Taatut etuudet
 Oikeuden ylijäämään sisältävät velvoitteet – Tulevat harkinnanvaraiset lisäetuudet
 Indeksi- ja sijoitussidonnaiset vakuutusvelvoitteet
 Muut henki(jälleenvakuutus- ja sairaus(jälleenvakuutus)velvoitteet
 Kaikkien henki(jälleenvakuutus)velvoitteiden kokonaisriskisumma

	Nettomääräinen (vähennettynä jälleenvakuutus- sopimusten/erillis- yhtiöiden osuudella) paras estimaatti ja vakuutustekninen vastuuvetka kokonaisuutena laskettuna	Nettomääräinen (vähennettynä jälleenvakuutus- sopimusten/erillis- yhtiöiden osuudella) kokonaisriskisumma
	C0050	C0060
R0210	0	
R0220	0	
R0230	0	
R0240	34 198	
R0250		0

Kokonais-MCR:n laskenta

Lineaarinen MCR
 SCR
 MCR:n enimmäistaso
 MCR:n vähimmäistaso
 Yhdistetty MCR
 MCR:n absoluuttinen vähimmäistaso

	C0070
R0300	7 548
R0310	32 875
R0320	14 794
R0330	8 219
R0340	8 219
R0350	3 700
	C0070
R0400	8 219

Vähimmäispääomavaatimus

LähiTapiola Varsinais-Suomi

Vakavaraisuutta ja taloudellista tilaa koskevan kertomuksen liitteet

Yhtiö julkaisee osana LähiTapiola-ryhmän vakavaraisuutta ja taloudellista tilaa koskevaa kertomusta Solvenssi II -vakavaraisuussäätelyn mukaisesti seuraavat raportointitaulukot 31.12.2018 tilanteessa:

- S.02.01.02 Tase
- S.05.01.02 Vakuutusmaksut, korvaukset ja kulut vakuutuslajeittain
- S.12.01.02 Henkivakuutuksen ja SLT-sairausvakuutuksen vakuutustekninen vastuuelka
- S.17.01.02 Vahinkovakuutusten vakuutustekninen vastuuelka
- S.19.01.21 Vahinkovakuutuskorvaukset
- S.23.01.01 Oma varallisuus
- S.25.01.21 Vakavaraisuuspääomavaatimus (SCR) – Standardikaavaa käyttävät yritykset
- S.28.01.01 Vähimmäispääomavaatimus (MCR) – Vain henkivakuutus- tai vahinkovakuutustoiminta tai jälleenvakuutustoiminta

Esitetyt luvut ovat tuhansia euroja.

S.02.01.02

Tase

Varat

Aineettomat hyödykkeet	
Laskennalliset verosaamiset	
Eläke-etuuksien ylijäämä	
Aineelliset käyttöomaisuushyödykkeet (omassa käytössä)	
Sijoitukset (muut kuin indeksi- ja sijoitussidonnaisiin sopimusten katteena olevat varat)	
Kiinteistöt (muut kuin omassa käytössä olevat)	
Omistusosuudet sidosyrityksissä, mukaan lukien omistusyhteydet	
Osakkeet	
Osakkeet – Listatut	
Osakkeet – Listaamattomat	
Joukkovelkakirjalainat	
Valtion joukkovelkakirjalainat	
Yrityslainat	
Strukturoidut velkakirjat	
Vakuudelliset arvopaperit	
Yhteistä sijoitustoimintaa harjoittavat yritykset	
Johdannaiset	
Talletukset, jotka eivät kuulu muihin rahavaroihin	
Muut sijoitukset	
Indeksi- ja sijoitussidonnaisiin sopimuksiin sijoitetut varat	
Kiinnelainat ja muut lainat	
Lainat, joiden vakuutena on vakuutus sopimus	
Kiinnelainat ja muut lainat yksityishenkilöille	
Muut kiinnelainat ja lainat	
Saamiset jälleenvakuutus sopimuksista :	
Vahinkovakuutus ja NSLT-sairausvakuutus	
Vahinkovakuutus, ilman sairausvakuutusta	
NSLT-sairausvakuutus	
Henkivakuutus ja SLT-sairausvakuutus, ilman sairausvakuutusta ja indeksi- ja sijoitussidonnaisia sopimuksia	
SLT-sairausvakuutus	
Henkivakuutus, ilman sairausvakuutusta ja indeksi- ja sijoitussidonnaisia sopimuksia	
Indeksi- ja sijoitussidonnainen henkivakuutus	
Jälleenvakuutustalletteet	
Vakuutussaamiset ja saamiset vakuutusedustajilta	
Saamiset jälleenvakuutustoiminnasta	
Muut saamiset (myyntisaamiset, ei vakuutuksiin liittyvät)	
Omat osakkeet (suorassa omistuksessa olevat)	
Oman varallisuuden eriin tai maksettaviksi määrättyyn mutta vielä maksamattomaan alkupääomaan liittyvät saamiset	
Rahavarat	
Kaikki muut varat, joita ei ole esitetty muualla	
Varat yhteensä	

	Solvenssi II -arvo
	C0010
R0030	0
R0040	0
R0050	0
R0060	2 078
R0070	177 759
R0080	20 834
R0090	4 480
R0100	513
R0110	418
R0120	94
R0130	3 050
R0140	0
R0150	3 050
R0160	0
R0170	0
R0180	148 882
R0190	0
R0200	0
R0210	0
R0220	0
R0230	0
R0240	0
R0250	0
R0260	0
R0270	3 078
R0280	2 383
R0290	2 387
R0300	-4
R0310	695
R0320	0
R0330	695
R0340	0
R0350	0
R0360	438
R0370	346
R0380	1 174
R0390	0
R0400	0
R0410	4 951
R0420	202
R0500	190 026

S.02.01.02

Tase

Velat

	Solvenssi II -arvo C0010
Vakuutustekninen vastuovelka – Vahinkovakuutus	R0510 47 438
Vakuutustekninen vastuovelka – Vahinkovakuutus (ilman sairausvakuutusta)	R0520 34 677
Vakuutustekninen vastuovelka kokonaisuutena laskettuna	R0530 0
Paras estimaatti	R0540 29 293
Riskimarginaali	R0550 5 384
Vakuutustekninen vastuovelka – NSLT-sairausvakuutus	R0560 12 761
Vakuutustekninen vastuovelka kokonaisuutena laskettuna	R0570 0
Paras estimaatti	R0580 11 687
Riskimarginaali	R0590 1 074
Vakuutustekninen vastuovelka – Henkivakuutus (ilman indeksi- ja sijoitussidonnaisia sopimuksia)	R0600 45 992
Vakuutustekninen vastuovelka – SLT-sairausvakuutus	R0610 0
Vakuutustekninen vastuovelka kokonaisuutena laskettuna	R0620 0
Paras estimaatti	R0630 0
Riskimarginaali	R0640 0
Vakuutustekninen vastuovelka – Henkivakuutus (ilman sairausvakuutusta sekä indeksi- ja sijoitussidonnaisia sopimuksia)	R0650 45 992
Vakuutustekninen vastuovelka kokonaisuutena laskettuna	R0660 0
Paras estimaatti	R0670 45 232
Riskimarginaali	R0680 760
Vakuutustekninen vastuovelka – Indeksi- ja sijoitussidonnainen toiminta	R0690 0
Vakuutustekninen vastuovelka kokonaisuutena laskettuna	R0700 0
Paras estimaatti	R0710 0
Riskimarginaali	R0720 0
Ehdolliset velat	R0740 0
Muut varaukset kuin vakuutustekninen vastuovelka	R0750 0
Eläkevelvoitteet	R0760 0
Jälleenvakuuttajilta pidätetyt talletteet	R0770 0
Laskennalliset verovelat	R0780 11 318
Johdannaiset	R0790 0
Velat luottolaitoksille	R0800 0
Muut rahoitusvelat kuin velat luottolaitoksille	R0810 0
Vakuutusvelat ja velat vakuutusedustajille	R0820 946
Jälleenvakuutusvelat	R0830 0
Velat (ostovelat, ei vakuutusvelat)	R0840 3 107
Etuoikeudeltaan huonommat velat	R0850 0
Omaan perusvarallisuuteen kuulumattomat etuoikeudeltaan huonommat velat	R0860 0
Omaan perusvarallisuuteen kuuluvat etuoikeudeltaan huonommat velat	R0870 0
Kaikki muut velat, joita ei ole esitetty muualla	R0880 0
Velat yhteensä	R0900 108 801
Ylijäämä, jonka verran varat ovat velkoja suuremmat	R1000 81 225

Henkivakuutuksen ja SLT-sairausvakuutuksen vakuutustekninen vastuuelka

Vakuutustekninen vastuuelka kokonaisuutena laskettuna

Saamiset yhteensä jälleenvakuutus-sopimuksista/erillisyyhtiöiltä ja rajoitetusta jälleenvakuutuksesta oikaistuina ennustetuilla tappioilla, jotka johtuvat vastapuolen maksukyvyttömyydestä ja liittyvät kokonaisuutena laskettuun vakuutustekniseen vastuuelkaan

Vakuutustekninen vastuuelka laskettuna parhaan estimaatin ja riskimarginaalin summana

Paras estimaatti

Bruttomääräinen paras estimaatti

Saamiset yhteensä jälleenvakuutus-sopimuksista/erillisyyhtiöiltä ja rajoitetusta jälleenvakuutuksesta oikaistuina ennustetuilla tappioilla, jotka johtuvat vastapuolen maksukyvyttömyydestä

Paras estimaatti, josta on vähennetty saamiset jälleenvakuutus-sopimuksista/erillisyyhtiöiltä ja rajoitetusta jälleenvakuutuksesta -
Yhteensä

Riskimarginaali

Vakuutusteknisen vastuuelan siirtymätoimenpiteen määrä

Vakuutustekninen vastuuelka kokonaisuutena laskettuna

Paras estimaatti

Riskimarginaali

Vakuutustekninen vastuuelka - Yhteensä

Ylijäämään oikeuttava vakuutus	Indeksi- ja sijoitussidonnainen vakuutus			Muu henkivakuutus			Vahinko- vakuutus- sopimuksiin pohjautuvat ja muhun vakuutus- velvoitteeseen kuin sairaus- vakuutus- velvoitteisiin liittyvät annuiteetit	
	C0020	C0030	C0040	C0050	C0060	C0070		C0080
R0010	0	0			0			0
R0020	0	0			0			0
R0030	0		0	0		0	0	45 232
R0080	0		0	0		0	0	695
R0090	0		0	0		0	0	44 537
R0100	0	0			0			760
R0110	0	0			0			0
R0120	0		0	0		0	0	0
R0130	0	0			0			0
R0200	0	0			0			45 992

Henkivakuutuksen ja SLT-sairausvakuutuksen vakuutustekninen vastuuelka

Vakuutustekninen vastuuelka kokonaisuutena laskettuna

Saamiset yhteensä jälleenvakuutus- ja erillisyyhtiöiltä ja rajoitetusta jälleenvakuutuksesta oikaistuina ennustetuilla tappioilla, jotka johtuvat vastapuolen maksukyvyttömyydestä ja liittyvät kokonaisuutena laskettuun vakuutustekniseen vastuuelkaan

Vakuutustekninen vastuuelka laskettuna parhaan estimaatin ja riskimarginaalin summana

Paras estimaatti

Bruttomääräinen paras estimaatti

Saamiset yhteensä jälleenvakuutus- ja erillisyyhtiöiltä ja rajoitetusta jälleenvakuutuksesta oikaistuina ennustetuilla tappioilla, jotka johtuvat vastapuolen maksukyvyttömyydestä

Paras estimaatti, josta on vähennetty saamiset jälleenvakuutus- ja erillisyyhtiöiltä ja rajoitetusta jälleenvakuutuksesta - Yhteensä

Riskimarginaali

Vakuutusteknisen vastuuelvan siirtymätoimenpiteen määrä

Vakuutustekninen vastuuelka kokonaisuutena laskettuna

Paras estimaatti

Riskimarginaali

Vakuutustekninen vastuuelka - Yhteensä

	Hyväksytty jälleenvakuutus	Yhteensä (muu henkivakuutus kuin sairausvakuutus, mukaan lukien sijoitus-sidonnainen vakuutus)	Sairausvakuutus (ensivakuutus)		Vahinkovakuutus-sopimuksiin pohjautuvat ja sairausvakuutusvelvoitteisiin liittyvät annuiteetit	Sairausvakuutus (hyväksytty jälleenvakuutus)	Yhteensä (SLT-sairausvakuutus)	
			Optioita ja takuita sisältämättömät sopimukset	Optioita tai takuita sisältävät sopimukset				
	C0100	C0150	C0160	C0170	C0180	C0190	C0200	C0210
R0010	0	0	0			0	0	0
R0020	0	0	0			0	0	0
R0030	0	45 232		0	0	0	0	0
R0080	0	695		0	0	0	0	0
R0090	0	44 537		0	0	0	0	0
R0100	0	760	0			0	0	0
R0110	0	0	0			0	0	0
R0120	0	0		0	0	0	0	0
R0130	0	0	0			0	0	0
R0200	0	45 992	0			0	0	0

Vahinkovakuutusten vakuutustekninen vastuuelva

Vakuutustekninen vastuuelva kokonaisuutena laskettuna

Saamiset yhteensä jälleenvakuutussopimuksista/erillisyyhtiöiltä ja rajoitetusta jälleenvakuutuksesta oikaistuina ennustetuilla tappioilla, jotka johtuvat vastapuolen maksukyvyttömyydestä ja liittyvät kokonaisuutena laskettuun vakuutustekniseen vastuuelvaan

Vakuutustekninen vastuuelva laskettuna parhaan estimaatin ja riskimarginaalin summana

Paras estimaatti

Vakuutusmaksuvastuu

Brutto

Saamiset yhteensä jälleenvakuutussopimuksista/erillisyyhtiöiltä ja rajoitetusta jälleenvakuutuksesta oikaistuina ennustetuilla tappioilla, jotka johtuvat vastapuolen maksukyvyttömyydestä

Vakuutusmaksuvastuun nettomääräinen paras estimaatti

Korvausvastuu

Brutto

Saamiset yhteensä jälleenvakuutussopimuksista/erillisyyhtiöiltä ja rajoitetusta jälleenvakuutuksesta oikaistuina ennustetuilla tappioilla, jotka johtuvat vastapuolen maksukyvyttömyydestä

Korvausvastuun nettomääräinen paras estimaatti

Paras estimaatti yhteensä - Brutto

Paras estimaatti yhteensä - Netto

Riskimarginaali

Vakuutusteknisen vastuuelvan siirtymätoimenpiteen määrä

Vakuutustekninen vastuuelva kokonaisuutena laskettuna

Paras estimaatti

Riskimarginaali

Vakuutustekninen vastuuelva - Yhteensä

Vakuutustekninen vastuuelva - Yhteensä

Saamiset jälleenvakuutussopimuksista/erillisyyhtiöiltä ja rajoitetusta jälleenvakuutuksesta oikaistuina ennustetuilla tappioilla, jotka johtuvat vastapuolen maksukyvyttömyydestä - Yhteensä

Vakuutustekninen vastuuelva, josta on vähennetty saamiset jälleenvakuutussopimuksista/erillisyyhtiöiltä ja rajoitetusta jälleenvakuutuksesta - Yhteensä

Ensivakuutus ja hyväksytyt suhteelliset jälleenvakuutukset					
Sairauskulu- vakuutus	Vakuutus ansiotulon menetyksen varalta	Työntekijän tapaturma- vakuutus	Moottori- ajoneuvon vastuu- vakuutus	Muu moottori- ajoneuvon vakuutus	Meri-, ilmailu- ja kuljetus- vakuutus
C0020	C0030	C0040	C0050	C0060	C0070
R0010	0	0	0	0	0
R0050	0	0	0	0	0
R0060	3 165	837	0	1 269	1 566
R0140	0	-4	0	-68	-4
R0150	3 165	841	0	1 337	1 570
R0160	6 847	838	0	14 916	1 862
R0240	0	0	0	2 235	0
R0250	6 847	838	0	12 681	1 862
R0260	10 012	1 675	0	16 185	3 428
R0270	10 012	1 679	0	14 018	3 432
R0280	702	372	0	1 773	1 175
R0290	0	0	0	0	0
R0300	0	0	0	0	0
R0310	0	0	0	0	0
R0320	10 714	2 047	0	17 958	4 603
R0330	0	-4	0	2 167	-4
R0340	10 714	2 051	0	15 791	4 607

Vahinkovakuutusten vakuutustekninen vastuuelka

Vakuutustekninen vastuuelka kokonaisuutena laskettuna

Saamiset yhteensä jälleenvakuutussopimuksista/erillisyhtiöiltä ja rajoitetusta jälleenvakuutuksesta oikaistuina ennustetuilla tappioilla, jotka johtuvat vastapuolen maksukyvyttömyydestä ja liittyvät kokonaisuutena laskettuun vakuutustekniseen vastuuelkaan

Vakuutustekninen vastuuelka laskettuna parhaan estimaatin ja riskimarginaalin summana

Paras estimaatti

Vakuutusmaksuvastuu

Brutto

Saamiset yhteensä jälleenvakuutussopimuksista/erillisyhtiöiltä ja rajoitetusta jälleenvakuutuksesta oikaistuina ennustetuilla tappioilla, jotka johtuvat vastapuolen maksukyvyttömyydestä
Vakuutusmaksuvastuun nettomääräinen paras estimaatti

Korvausvastuu

Brutto

Saamiset yhteensä jälleenvakuutussopimuksista/erillisyhtiöiltä ja rajoitetusta jälleenvakuutuksesta oikaistuina ennustetuilla tappioilla, jotka johtuvat vastapuolen maksukyvyttömyydestä
Korvausvastuun nettomääräinen paras estimaatti

Paras estimaatti yhteensä - Brutto

Paras estimaatti yhteensä - Netto

Riskimarginaali

Vakuutusteknisen vastuuelan siirtymätoimenpiteen määrä

Vakuutustekninen vastuuelka kokonaisuutena laskettuna

Paras estimaatti

Riskimarginaali

Vakuutustekninen vastuuelka - Yhteensä

Vakuutustekninen vastuuelka - Yhteensä

Saamiset jälleenvakuutussopimuksista/erillisyhtiöiltä ja rajoitetusta jälleenvakuutuksesta oikaistuina ennustetuilla tappioilla, jotka johtuvat vastapuolen maksukyvyttömyydestä - Yhteensä

Vakuutustekninen vastuuelka, josta on vähennetty saamiset jälleenvakuutussopimuksista/erillisyhtiöiltä ja rajoitetusta jälleenvakuutuksesta - Yhteensä

Ensivakuutus ja hyväksytyt suhteelliset jälleenvakuutus					
Palo- ja muu omaisuusvahinkovakuutus	Yleinen vastuuvakuutus	Luotto- ja takausvakuutus	Oikeusturvavakuutus	Matka-apuvakuutus	Vakuutus muiden taloudellisten menetysten varalta
C0080	C0090	C0100	C0110	C0120	C0130
R0010	0	0	0	0	0
R0050	0	0	0	0	0
R0060	2 193	238	0	226	56
R0140	-37	0	0	0	-1
R0150	2 230	238	0	226	57
R0160	3 488	1 305	0	1 727	139
R0240	62	199	0	0	0
R0250	3 426	1 106	0	1 727	139
R0260	5 681	1 543	0	1 953	195
R0270	5 656	1 344	0	1 953	196
R0280	1 314	508	0	275	125
R0290	0	0	0	0	0
R0300	0	0	0	0	0
R0310	0	0	0	0	0
R0320	6 995	2 051	0	2 228	320
R0330	25	199	0	0	-1
R0340	6 970	1 852	0	2 228	321

Vakuutustekninen vastuuelva kokonaisuutena laskettuna

Saamiset yhteensä jälleenvakuutussopimuksista/erillisyhtiöiltä ja rajoitetusta jälleenvakuutuksesta oikaistuina ennustetuilla tappioilla, jotka johtuvat vastapuolen maksukyvyttömyydestä ja liittyvät kokonaisuutena laskettuun vakuutustekniseen vastuuelvaan

Vakuutustekninen vastuuelva laskettuna parhaan estimaatin ja riskimarginaalin summana**Paras estimaatti****Vakuutusmaksuvastuu**

Brutto

Saamiset yhteensä jälleenvakuutussopimuksista/erillisyhtiöiltä ja rajoitetusta jälleenvakuutuksesta oikaistuina ennustetuilla tappioilla, jotka johtuvat vastapuolen maksukyvyttömyydestä
Vakuutusmaksuvastuun nettomääräinen paras estimaatti

Korvausvastuu

Brutto

Saamiset yhteensä jälleenvakuutussopimuksista/erillisyhtiöiltä ja rajoitetusta jälleenvakuutuksesta oikaistuina ennustetuilla tappioilla, jotka johtuvat vastapuolen maksukyvyttömyydestä
Korvausvastuun nettomääräinen paras estimaatti

Paras estimaatti yhteensä - Brutto**Paras estimaatti yhteensä - Netto****Riskimarginaali****Vakuutusteknisen vastuuelvan siirtymätoimenpiteen määrä**

Vakuutustekninen vastuuelva kokonaisuutena laskettuna

Paras estimaatti

Riskimarginaali

Vakuutustekninen vastuuelva - Yhteensä

Vakuutustekninen vastuuelva - Yhteensä

Saamiset jälleenvakuutussopimuksista/erillisyhtiöiltä ja rajoitetusta jälleenvakuutuksesta oikaistuina ennustetuilla tappioilla, jotka johtuvat vastapuolen maksukyvyttömyydestä - Yhteensä

Vakuutustekninen vastuuelva, josta on vähennetty saamiset jälleenvakuutussopimuksista/erillisyhtiöiltä ja rajoitetusta jälleenvakuutuksesta - Yhteensä

Hyväksytty ei-suhteellinen jälleenvakuutus				
Sairaus- vakuutuksen ei-suhteelli- nen jälleen- vakuutus	Vastuu- vakuutuksen ei-suhteelli- nen jälleen- vakuutus	Meri-, ilmailu- ja kuljetus- vakuutuksen ei-suhteelli- nen jälleen- vakuutus	Omaisuus- vakuutuksen ei-suhteelli- nen jälleen- vakuutus	Vahinko- vakuutus- velvoitteet yhteensä
C0140	C0150	C0160	C0170	C0180
R0010	0	0	0	0
R0050	0	0	0	0
R0060	0	0	0	9 706
R0140	0	0	0	-114
R0150	0	0	0	9 820
R0160	0	0	0	31 274
R0240	0	0	0	2 497
R0250	0	0	0	28 778
R0260	0	0	0	40 980
R0270	0	0	0	38 598
R0280	0	0	0	6 457
R0290	0	0	0	0
R0300	0	0	0	0
R0310	0	0	0	0
R0320	0	0	0	47 437
R0330	0	0	0	2 383
R0340	0	0	0	45 055

Vahinkovakuutustoiminta yhteensä

Vahingon sattumisvuosi / vakuutussopimusvuosi	Z0020	1 - Vahingon sattumisvuosi
---	-------	----------------------------

Maksetut bruttokorvaukset (ei-kumulatiiviset)

(absoluuttinen määrä)

Vuosi	Kehitysvuosi											Kuluvana vuonna	Kaikkien vuosien summa (kumulatiivinen)			
	0	1	2	3	4	5	6	7	8	9	10 & +			C0170	C0180	
Aiemmat	R0100											544	R0100	544	941	
N-9	R0160	0	0	0	0	64	-119	25	70	28	41		R0160	41	108	
N-8	R0170	0	0	0	191	-1 519	911	56	52	6			R0170	6	-303	
N-7	R0180	0	0	657	-113	148	238	38	59				R0180	59	1 025	
N-6	R0190	0	3 363	-208	200	114	70	63					R0190	63	3 602	
N-5	R0200	6 237	1 157	995	243	132	139						R0200	139	8 903	
N-4	R0210	16 292	4 852	810	188	159							R0210	159	22 302	
N-3	R0220	16 651	4 331	518	284								R0220	284	21 783	
N-2	R0230	17 672	5 768	486									R0230	486	23 926	
N-1	R0240	20 703	6 018										R0240	6 018	26 722	
N	R0250	25 341											R0250	25 341	25 341	
													Yhteensä	R0260	33 140	134 350

Korvausvastuun bruttomääräinen diskonttaamaton paras estimaatti

(absoluuttinen määrä)

Vuosi	Kehitysvuosi											Vuoden lopussa (diskonttatut tiedot)			
	0	1	2	3	4	5	6	7	8	9	10 & +				
Aiemmat	R0100												2 993	R0100	2 510
N-9	R0160	0	0	0	0	0	0	0	121	814	756		R0160	640	
N-8	R0170	0	0	0	0	0	0	177	940	744			R0170	608	
N-7	R0180	0	0	0	0	0	245	1 144	926				R0180	758	
N-6	R0190	0	0	0	0	375	1 314	1 097					R0190	900	
N-5	R0200	0	0	0	479	1 624	1 300						R0200	1 062	
N-4	R0210	0	0	824	2 108	1 674							R0210	1 371	
N-3	R0220	0	1 932	2 846	2 283								R0220	1 908	
N-2	R0230	8 496	3 962	2 915									R0230	2 477	
N-1	R0240	11 043	4 333										R0240	3 820	
N	R0250	12 770											R0250	12 042	
													Yhteensä	R0260	28 096

Oma perusvarallisuus ennen delegoidun asetuksen (EU) 2015/35 68 artiklan mukaisia muilla rahoitusaloilla olevien omistusyhteyksien vähennyksiä

Tavanomainen osakepääoma (joka sisältää omat osakkeet)
 Tavanomaiseen osakepääomaan liittyvä ylikurssirahasto
 Alkupääoma, jäsenten maksuosuudet tai niitä vastaavat oman perusvarallisuuden erät keskinäisten tai niitä vastaavien yritysten osalta
 Etuoikeudeltaan huonommat jäsenten keskinäiset rahastot
 Ylijäämävarallisuus
 Etuoikeutetut osakkeet
 Etuoikeutettuihin osakkeisiin liittyvä ylikurssirahasto
 Täsmäytyserä
 Etuoikeudeltaan huonommat velat
 Laskennallisten nettoverosaamisten arvoa vastaava määrä
 Muut valvontaviranomaisen omaksi perusvarallisuudeksi hyväksymät erät, joita ei ole esitetty edellä

Tilinpäätöksen oma varallisuus, jota ei pitäisi esittää täsmäytyseränä ja joka ei täytä Solvenssi II:n mukaisen oman varallisuuden luokitteluperusteita

Tilinpäätöksen oma varallisuus, jota ei pitäisi esittää täsmäytyseränä ja joka ei täytä Solvenssi II:n mukaisen oman varallisuuden luokitteluperusteita

Vähennykset

Rahoitus- ja luottolaitoksiin oleviin omistusyhteyksiin perustuvat vähennykset

Oma perusvarallisuus yhteensä vähennysten jälkeen**Oma lisävarallisuus**

Maksamaton tavanomainen osakepääoma, joka on maksettava vaadittaessa mutta jota ei ole vielä vaadittu maksettavaksi

Maksamaton eikä vielä maksettavaksi vaadittu alkupääoma, jäsenten maksuosuudet tai vastaavat oman perusvarallisuuden erät, jotka on maksettava vaadittaessa, keskinäisten tai niitä vastaavien yritysten osalta

Maksamattomat etuoikeutetut osakkeet, jotka on maksettava vaadittaessa mutta joita ei ole vielä vaadittu maksettaviksi

Oikeudellisesti sitova sitoumus merkitä ja maksaa etuoikeudeltaan huonommat velat vaadittaessa

Direktiivin 2009/138/EY 96 artiklan 2 kohdan mukaiset remburssit ja takuut
 Muut kuin direktiivin 2009/138/EY 96 artiklan 2 kohdan mukaiset remburssit ja takuut
 Direktiivin 2009/138/EY 96 artiklan 3 kohdan ensimmäisen alakohdan mukaiset jäseniltä vaaditut lisämaksut
 Jäseniltä vaaditut lisämaksut – Muut kuin direktiivin 2009/138/EY 96 artiklan 3 kohdan ensimmäisessä alakohdassa tarkoitetut
 Muu oma lisävarallisuus

Oma lisävarallisuus yhteensä**Käytettävissä oleva ja hyväksyttävä oma varallisuus**

SCR:n täyttämiseksi käytettävissä oleva oma varallisuus yhteensä
 MCR:n täyttämiseksi käytettävissä oleva oma varallisuus yhteensä
 SCR:n täyttämiseksi hyväksyttävä oma varallisuus yhteensä
 MCR:n täyttämiseksi hyväksyttävä oma varallisuus yhteensä

SCR**MCR****Hyväksyttävän oman varallisuuden ja SCR:n suhdeluku****Hyväksyttävän oman varallisuuden ja MCR:n suhdeluku****Täsmäytyserä**

Ylijäämä, jonka verran varat ovat velkoja suuremmat
 Omat osakkeet (suorassa ja välillisessä omistuksessa olevat)
 Odotettavissa olevat osingot, voitonjaot ja maksut
 Muut oman perusvarallisuuden erät
 Vastaaavuukskorjauskantot ja erillään pidettäviä rahastoja koskevat sidotun oman pääoman erien oikaisut

Täsmäytyserä**Odotettavissa olevat voitot**

Tuleviin vakuutusmaksuihin sisältyvät odotettavissa olevat voitot (EPIFP) – Henkivakuutus
 Tuleviin vakuutusmaksuihin sisältyvät odotettavissa olevat voitot (EPIFP) – Vahinkovakuutus

Tuleviin vakuutusmaksuihin sisältyvät odotettavissa olevat voitot (EPIFP) yhteensä

	Yhteensä	Luokka 1 (T1) - käytettävissä rajoituksetta	Luokka 1 (T1) - käytettävissä rajoitetusti	Luokka 2 (T2)	Luokka 3 (T3)
	C0010	C0020	C0030	C0040	C0050
R0010	0	0		0	
R0030	0	0		0	
R0040	17 738	17 738		0	
R0050	0		0	0	0
R0070	0	0			
R0090	0		0	0	0
R0110	0		0	0	0
R0130	63 487	63 487			
R0140	0		0	0	0
R0160	0				0
R0180	0	0	0	0	0
R0220	0				
R0230	0	0	0	0	
R0290	81 225	81 225	0	0	0
R0300	0			0	
R0310	0			0	
R0320	0			0	0
R0330	0			0	0
R0340	0			0	
R0350	0			0	0
R0360	0			0	
R0370	0			0	
R0390	0			0	0

	Yhteensä	Luokka 1 (T1) - käytettävissä rajoituksetta	Luokka 1 (T1) - käytettävissä rajoitetusti	Luokka 2 (T2)	Luokka 3 (T3)
	C0010	C0020	C0030	C0040	C0050
R0400	0			0	0
R0500	81 225	81 225	0	0	0
R0510	81 225	81 225	0	0	
R0540	81 225	81 225	0	0	0
R0550	81 225	81 225	0	0	
R0580	35 743				
R0600	8 936				
R0620	227 %				
R0640	909 %				

	C0060
R0700	81 225
R0710	0
R0720	0
R0730	17 738
R0740	0
R0760	63 487
R0770	0
R0780	679
R0790	679

S.25.01.21

Vakavaraisuuspääomavaatimus (SCR) – Standardikaavaa käyttävät yritykset

Perusvakavaraisuuspääomavaatimus

Markkinariski
 Vastapuoliriski
 Henkivakuutusriski
 Sairausvakuutusriski
 Vahinkovakuutusriski
 Hajautus
 Aineettomien hyödykkeiden riski

Perusvakavaraisuuspääomavaatimus

	Brutto-SCR	Yritys-kohtaiset parametrit	Yksinkertaistukset
	C0110	C0090	C0120
R0010	36 593		
R0020	2 443		
R0030	2 244	ei mitään	
R0040	2 740	ei mitään	
R0050	10 966	ei mitään	
R0060	-11 971		
R0070	0		
R0100	43 015		

Vakavaraisuuspääomavaatimuksen laskenta

Operatiivinen riski
 Vakuutustekniseen vastuuvelkaan liittyvä tappioiden vaimennusvaikutus
 Laskennallisiin veroihin liittyvä tappioiden vaimennusvaikutus
 Direktiivin 2003/41/EY 4 artiklan mukaisesti harjoitettavan liiketoiminnan pääomavaatimus

Vakavaraisuuspääomavaatimus, ilman pääomavaatimuksen korotusta

Jo tehdyt pääomavaatimuksen korotukset

Vakavaraisuuspääomavaatimus

Muut tiedot SCR:stä

Duraatiopohjaista osakeriskiä koskevan alariskiosion pääomavaatimus
 Jäljellä olevan osan nimellisten SCR:ien kokonaismäärä
 Erillään pidettäviä rahastoja koskevien nimellisten SCR:ien kokonaismäärä
 Vastaavuuskorjauskantojen nimellisten SCR:ien kokonaismäärä
 Erillään pidettävien rahastojen nimellisten SCR:ien yhdistämisestä johtuvat hajautusvaikutukset 304 artiklaa varten

	C0100
R0130	1 664
R0140	0
R0150	-8 936
R0160	0
R0200	35 743
R0210	0
R0220	35 743
R0400	0
R0410	0
R0420	0
R0430	0
R0440	0

S.28.01.01

Vähimmäispääomavaatimus (MCR) – Vain henkivakuutus- tai vahinkovakuutustoiminta tai jälleenvakuutustoiminta

Vahinkovakuutus- ja vahinkojälleenvakuutusvelvoitteisiin sovellettava lineaarisen kaavan osa

MCR _{NL} Tulos		C0010
	R0010	7 260

Sairauskuluvakuutus ja sen suhteellinen jälleenvakuutus
 Vakuutus ansiotulon menetyksen varalta ja sen suhteellinen jälleenvakuutus
 Työntekijän tapaturmavakuutus ja sen suhteellinen jälleenvakuutus
 Moottoriajoneuvon vastuuvakuutus ja sen suhteellinen jälleenvakuutus
 Muu moottoriajoneuvovakuutus ja sen suhteellinen jälleenvakuutus
 Meri-, ilmailu- ja kuljetusvakuutus ja sen suhteellinen jälleenvakuutus
 Palo- ja muu omaisuusvahinkovakuutus ja sen suhteellinen jälleenvakuutus
 Yleinen vastuuvakuutus ja sen suhteellinen jälleenvakuutus
 Luotto- ja takausvakuutus ja sen suhteellinen jälleenvakuutus
 Oikeusturvavakuutus ja sen suhteellinen jälleenvakuutus
 Matka-apuvakuutus ja sen suhteellinen jälleenvakuutus
 Vakuutus muiden taloudellisten menetysten varalta ja sen suhteellinen jälleenvakuutus
 Sairausvakuutuksen ei-suhteellinen jälleenvakuutus
 Vastuuvakuutuksen ei-suhteellinen jälleenvakuutus
 Meri-, ilmailu- ja kuljetusvakuutuksen ei-suhteellinen jälleenvakuutus
 Omaisuusvakuutuksen ei-suhteellinen jälleenvakuutus

	Nettomääräinen (vähennettynä jälleenvakuutus- sopimusten/erillis- yhtiöiden osuudella) paras estimaatti ja vakuutustekninen vastuuvetka kokonaisuutena laskettuna	Nettomääräinen (vähennettynä jälleenvakuutus- sopimusten osuudella) vakuutusmaksutulo viimeisten 12 kuukauden ajalta
	C0020	C0030
R0020	10 012	8 541
R0030	1 678	2 154
R0040	0	0
R0050	14 017	9 428
R0060	3 431	13 427
R0070	309	1 093
R0080	5 657	15 270
R0090	1 343	1 784
R0100	0	0
R0110	1 953	1 398
R0120	0	0
R0130	196	494
R0140	0	0
R0150	0	0
R0160	0	0
R0170	0	0

Henkivakuutus- ja henkijälleenvakuutusvelvoitteisiin sovellettava lineaarisen kaavan osa

MCR _L Tulos		C0040
	R0200	935

Oikeuden ylijäämään sisältävät veloitteet – Taatut etuudet
 Oikeuden ylijäämään sisältävät veloitteet – Tulevat harkinnanvaraiset lisäetuudet
 Indeksi- ja sijoitussidonnaiset vakuutusveloitteet
 Muut henki(jälleenvakuutus- ja sairaus(jälleenvakuutus)veloitteet
 Kaikkien henki(jälleenvakuutus)veloitteiden kokonaisriskisumma

	Nettomääräinen (vähennettynä jälleenvakuutus- sopimusten/erillis- yhtiöiden osuudella) paras estimaatti ja vakuutustekninen vastuuvetka kokonaisuutena laskettuna	Nettomääräinen (vähennettynä jälleenvakuutus- sopimusten/erillis- yhtiöiden osuudella) kokonaisriskisumma
	C0050	C0060
R0210	0	
R0220	0	
R0230	0	
R0240	44 537	
R0250		0

Kokonais-MCR:n laskenta

Lineaarinen MCR SCR MCR:n enimmäistaso MCR:n vähimmäistaso Yhdistetty MCR MCR:n absoluuttinen vähimmäistaso		C0070
	R0300	8 196
	R0310	35 743
	R0320	16 084
	R0330	8 936
	R0340	8 936
R0350	3 700	
		C0070
Vähimmäispääomavaatimus	R0400	8 936

LähiTapiola Vellamo

Vakavaraisuutta ja taloudellista tilaa koskevan kertomuksen liitteet

Yhtiö julkaisee osana LähiTapiola-ryhmän vakavaraisuutta ja taloudellista tilaa koskevaa kertomusta Solvenssi II -vakavaraisuussäätelyn mukaisesti seuraavat raportointitaulukot 31.12.2018 tilanteessa:

- S.02.01.02 Tase
- S.05.01.02 Vakuutusmaksut, korvaukset ja kulut vakuutuslajeittain
- S.12.01.02 Henkivakuutuksen ja SLT-sairausvakuutuksen vakuutustekninen vastuuelka
- S.17.01.02 Vahinkovakuutusten vakuutustekninen vastuuelka
- S.19.01.21 Vahinkovakuutuskorvaukset
- S.23.01.01 Oma varallisuus
- S.25.01.21 Vakavaraisuuspääomavaatimus (SCR) – Standardikaavaa käyttävät yritykset
- S.28.01.01 Vähimmäispääomavaatimus (MCR) – Vain henkivakuutus- tai vahinkovakuutustoiminta tai jälleenvakuutustoiminta

Esitetyt luvut ovat tuhansia euroja.

S.02.01.02

Tase

Varat

Aineettomat hyödykkeet	
Laskennalliset verosaamiset	
Eläke-etuuksien ylijäämä	
Aineelliset käyttöomaisuushyödykkeet (omassa käytössä)	
Sijoitukset (muut kuin indeksi- ja sijoitussidonnaisiin sopimusten katteena olevat varat)	
Kiinteistöt (muut kuin omassa käytössä olevat)	
Omistusosuudet sidosyrityksissä, mukaan lukien omistusyhteydet	
Osakkeet	
Osakkeet – Listatut	
Osakkeet – Listaamattomat	
Joukkovelkakirjalainat	
Valtion joukkovelkakirjalainat	
Yrityslainat	
Strukturoidut velkakirjat	
Vakuudelliset arvopaperit	
Yhteistä sijoitustoimintaa harjoittavat yritykset	
Johdannaiset	
Talletukset, jotka eivät kuulu muihin rahavaroihin	
Muut sijoitukset	
Indeksi- ja sijoitussidonnaisiin sopimuksiin sijoitetut varat	
Kiinnelainat ja muut lainat	
Lainat, joiden vakuutena on vakuutus sopimus	
Kiinnelainat ja muut lainat yksityishenkilöille	
Muut kiinnelainat ja lainat	
Saamiset jälleenvakuutus sopimuksista :	
Vahinkovakuutus ja NSLT-sairausvakuutus	
Vahinkovakuutus, ilman sairausvakuutusta	
NSLT-sairausvakuutus	
Henkivakuutus ja SLT-sairausvakuutus, ilman sairausvakuutusta ja indeksi- ja sijoitussidonnaisia sopimuksia	
SLT-sairausvakuutus	
Henkivakuutus, ilman sairausvakuutusta ja indeksi- ja sijoitussidonnaisia sopimuksia	
Indeksi- ja sijoitussidonnainen henkivakuutus	
Jälleenvakuutustalletteet	
Vakuutussaamiset ja saamiset vakuutusedustajilta	
Saamiset jälleenvakuutustoiminnasta	
Muut saamiset (myyntisaamiset, ei vakuutuksiin liittyvät)	
Omat osakkeet (suorassa omistuksessa olevat)	
Oman varallisuuden eriin tai maksettaviksi määrättyyn mutta vielä maksamattomaan alkupääomaan liittyvät saamiset	
Rahavarat	
Kaikki muut varat, joita ei ole esitetty muualla	
Varat yhteensä	

	Solvenssi II -arvo
	C0010
R0030	0
R0040	0
R0050	0
R0060	1 123
R0070	223 135
R0080	1 238
R0090	6 042
R0100	1 085
R0110	1 010
R0120	75
R0130	2 738
R0140	0
R0150	2 738
R0160	0
R0170	0
R0180	211 528
R0190	0
R0200	504
R0210	0
R0220	0
R0230	0
R0240	0
R0250	0
R0260	0
R0270	2 211
R0280	2 211
R0290	2 216
R0300	-5
R0310	0
R0320	0
R0330	0
R0340	0
R0350	0
R0360	469
R0370	567
R0380	1 477
R0390	0
R0400	0
R0410	2 759
R0420	141
R0500	231 882

S.02.01.02

Tase

Velat

	Solvenssi II -arvo C0010
Vakuutustekninen vastuovelka – Vahinkovakuutus	R0510 55 451
Vakuutustekninen vastuovelka – Vahinkovakuutus (ilman sairausvakuutusta)	R0520 46 642
Vakuutustekninen vastuovelka kokonaisuutena laskettuna	R0530 0
Paras estimaatti	R0540 39 657
Riskimarginaali	R0550 6 985
Vakuutustekninen vastuovelka – NSLT-sairausvakuutus	R0560 8 809
Vakuutustekninen vastuovelka kokonaisuutena laskettuna	R0570 0
Paras estimaatti	R0580 7 674
Riskimarginaali	R0590 1 135
Vakuutustekninen vastuovelka – Henkivakuutus (ilman indeksi- ja sijoitussidonnaisia sopimuksia)	R0600 59 374
Vakuutustekninen vastuovelka – SLT-sairausvakuutus	R0610 59
Vakuutustekninen vastuovelka kokonaisuutena laskettuna	R0620 0
Paras estimaatti	R0630 58
Riskimarginaali	R0640 1
Vakuutustekninen vastuovelka – Henkivakuutus (ilman sairausvakuutusta sekä indeksi- ja sijoitussidonnaisia sopimuksia)	R0650 59 315
Vakuutustekninen vastuovelka kokonaisuutena laskettuna	R0660 0
Paras estimaatti	R0670 58 268
Riskimarginaali	R0680 1 047
Vakuutustekninen vastuovelka – Indeksi- ja sijoitussidonnainen toiminta	R0690 0
Vakuutustekninen vastuovelka kokonaisuutena laskettuna	R0700 0
Paras estimaatti	R0710 0
Riskimarginaali	R0720 0
Ehdolliset velat	R0740 0
Muut varaukset kuin vakuutustekninen vastuovelka	R0750 0
Eläkevelvoitteet	R0760 0
Jälleenvakuuttajilta pidätetyt talletteet	R0770 0
Laskennalliset verovelat	R0780 14 547
Johdannaiset	R0790 0
Velat luottolaitoksille	R0800 0
Muut rahoitusvelat kuin velat luottolaitoksille	R0810 0
Vakuutusvelat ja velat vakuutusedustajille	R0820 1 185
Jälleenvakuutusvelat	R0830 0
Velat (ostovelat, ei vakuutusvelat)	R0840 3 139
Etuoikeudeltaan huonommat velat	R0850 0
Omaan perusvarallisuuteen kuulumattomat etuoikeudeltaan huonommat velat	R0860 0
Omaan perusvarallisuuteen kuuluvat etuoikeudeltaan huonommat velat	R0870 0
Kaikki muut velat, joita ei ole esitetty muualla	R0880 0
Velat yhteensä	R0900 133 696
Ylijäämä, jonka verran varat ovat velkoja suuremmat	R1000 98 186

Henkivakuutuksen ja SLT-sairausvakuutuksen vakuutustekninen vastuuvélka

Vakuutustekninen vastuuvélka kokonaisuutena laskettuna

Saamiset yhteensä jälleenvakuutus-sopimuksista/erillisyyhtiöiltä ja rajoitetusta jälleenvakuutuksesta oikaistuina ennustetuilla tappioilla, jotka johtuvat vastapuolen maksukyvyttömyydestä ja liittyvät kokonaisuutena laskettuun vakuutustekniseen vastuuvélkaan

Vakuutustekninen vastuuvélka laskettuna parhaan estimaatin ja riskimarginaalin summana

Paras estimaatti

Bruttomääräinen paras estimaatti

Saamiset yhteensä jälleenvakuutus-sopimuksista/erillisyyhtiöiltä ja rajoitetusta jälleenvakuutuksesta oikaistuina ennustetuilla tappioilla, jotka johtuvat vastapuolen maksukyvyttömyydestä

Paras estimaatti, josta on vähennetty saamiset jälleenvakuutus-sopimuksista/erillisyyhtiöiltä ja rajoitetusta jälleenvakuutuksesta - Yhteensä

Riskimarginaali

Vakuutusteknisen vastuuvélkan siirtymätoimenpiteen määrä

Vakuutustekninen vastuuvélka kokonaisuutena laskettuna

Paras estimaatti

Riskimarginaali

Vakuutustekninen vastuuvélka - Yhteensä

	Indeksi- ja sijoitussidonnainen vakuutus			Muu henkivakuutus			Vahinko- vakuutus- sopimuksiin pohjautuvat ja muhun vakuutus- velvoitteeseen kuin sairaus- vakuutus- velvoitteisiin liittyvät annuiteetit	
	Ylijäämään oikeuttava vakuutus							
	C0020	C0030	C0040	C0050	C0060	C0070	C0080	C0090
R0010	0	0			0			0
R0020	0	0			0			0
R0030	0		0	0		0	0	58 268
R0080	0		0	0		0	0	0
R0090	0		0	0		0	0	58 268
R0100	0	0			0			1 047
R0110	0	0			0			0
R0120	0		0	0		0	0	0
R0130	0	0			0			0
R0200	0	0			0			59 315

Henkivakuutuksen ja SLT-sairausvakuutuksen vakuutustekninen vastuuelka

Vakuutustekninen vastuuelka kokonaisuutena laskettuna

Saamiset yhteensä jälleenvakuutus sopimuksista/erillisyyhtiöiltä ja rajoitetusta jälleenvakuutuksesta oikaistuina ennustetuilla tappioilla, jotka johtuvat vastapuolen maksukyvyttömyydestä ja liittyvät kokonaisuutena laskettuun vakuutustekniseen vastuuelkaan

Vakuutustekninen vastuuelka laskettuna parhaan estimaatin ja riskimarginaalin summana

Paras estimaatti

Bruttomääräinen paras estimaatti

Saamiset yhteensä jälleenvakuutus sopimuksista/erillisyyhtiöiltä ja rajoitetusta jälleenvakuutuksesta oikaistuina ennustetuilla tappioilla, jotka johtuvat vastapuolen maksukyvyttömyydestä

Paras estimaatti, josta on vähennetty saamiset jälleenvakuutus sopimuksista/erillisyyhtiöiltä ja rajoitetusta jälleenvakuutuksesta - Yhteensä

Riskimarginaali

Vakuutusteknisen vastuuelan siirtymätoimenpiteen määrä

Vakuutustekninen vastuuelka kokonaisuutena laskettuna

Paras estimaatti

Riskimarginaali

Vakuutustekninen vastuuelka - Yhteensä

	Hyväksytty jälleenvakuutus	Yhteensä (muu henkivakuutus kuin sairausvakuutus, mukaan lukien sijoitus-sidonnainen vakuutus)	Sairausvakuutus (ensivakuutus)		Vahinkovakuutus sopimuksiin pohjautuvat ja sairausvakuutusvelvoitteisiin liittyvät annuiteetit	Sairausvakuutus (hyväksytty jälleenvakuutus)	Yhteensä (SLT-sairausvakuutus)	
			Optioita ja takuita sisältämättömät sopimukset	Optioita tai takuita sisältävät sopimukset				
	C0100	C0150	C0160	C0170	C0180	C0190	C0200	C0210
R0010	0	0	0			0	0	0
R0020	0	0	0			0	0	0
R0030	0	58 268		0	0	58	0	58
R0080	0	0		0	0	0	0	0
R0090	0	58 268		0	0	58	0	58
R0100	0	1 047	0			1	0	1
R0110	0	0	0			0	0	0
R0120	0	0		0	0	0	0	0
R0130	0	0	0			0	0	0
R0200	0	59 315	0			59	0	59

Vahinkovakuutusten vakuutustekninen vastuuelka

Vakuutustekninen vastuuelka kokonaisuutena laskettuna

Saamiset yhteensä jälleenvakuutussopimuksista/erillisyyhtiöiltä ja rajoitetusta jälleenvakuutuksesta oikaistuina ennustetuilla tappioilla, jotka johtuvat vastapuolen maksukyvyttömyydestä ja liittyvät kokonaisuutena laskettuun vakuutustekniseen vastuuelkaan

Vakuutustekninen vastuuelka laskettuna parhaan estimaatin ja riskimarginaalin summana

Paras estimaatti

Vakuutusmaksuvastuu

Brutto

Saamiset yhteensä jälleenvakuutussopimuksista/erillisyyhtiöiltä ja rajoitetusta jälleenvakuutuksesta oikaistuina ennustetuilla tappioilla, jotka johtuvat vastapuolen maksukyvyttömyydestä
Vakuutusmaksuvastuun nettomääräinen paras estimaatti

Korvausvastuu

Brutto

Saamiset yhteensä jälleenvakuutussopimuksista/erillisyyhtiöiltä ja rajoitetusta jälleenvakuutuksesta oikaistuina ennustetuilla tappioilla, jotka johtuvat vastapuolen maksukyvyttömyydestä
Korvausvastuun nettomääräinen paras estimaatti

Paras estimaatti yhteensä - Brutto

Paras estimaatti yhteensä - Netto

Riskimarginaali

Vakuutusteknisen vastuuelan siirtymätoimenpiteen määrä

Vakuutustekninen vastuuelka kokonaisuutena laskettuna

Paras estimaatti

Riskimarginaali

Vakuutustekninen vastuuelka - Yhteensä

Vakuutustekninen vastuuelka - Yhteensä

Saamiset jälleenvakuutussopimuksista/erillisyyhtiöiltä ja rajoitetusta jälleenvakuutuksesta oikaistuina ennustetuilla tappioilla, jotka johtuvat vastapuolen maksukyvyttömyydestä - Yhteensä

Vakuutustekninen vastuuelka, josta on vähennetty saamiset jälleenvakuutussopimuksista/erillisyyhtiöiltä ja rajoitetusta jälleenvakuutuksesta - Yhteensä

Ensivakuutus ja hyväksytyt suhteelliset jälleenvakuutukset					
Sairauskulu- vakuutus	Vakuutus ansiotulon menetyksen varalta	Työntekijän tapaturma- vakuutus	Moottori- ajoneuvon vastuu- vakuutus	Muu moottori- ajoneuvon vakuutus	Meri-, ilmailu- ja kuljetus- vakuutus
C0020	C0030	C0040	C0050	C0060	C0070
R0010	0	0	0	0	0
R0050	0	0	0	0	0
R0060	1 909	366	0	1 289	1 844
R0140	0	-5	0	-42	-4
R0150	1 909	371	0	1 331	1 848
R0160	4 395	1 004	0	21 175	1 926
R0240	0	0	0	1 414	0
R0250	4 395	1 004	0	19 761	1 926
R0260	6 304	1 370	0	22 464	3 770
R0270	6 304	1 375	0	21 092	3 774
R0280	649	486	0	2 843	1 480
R0290	0	0	0	0	0
R0300	0	0	0	0	0
R0310	0	0	0	0	0
R0320	6 953	1 856	0	25 307	5 250
R0330	0	-5	0	1 372	-4
R0340	6 953	1 861	0	23 935	5 254

Vahinkovakuutusten vakuutustekninen vastuuelva

Vakuutustekninen vastuuelva kokonaisuutena laskettuna

Saamiset yhteensä jälleenvakuutussopimuksista/erillisyyhtiöiltä ja rajoitetusta jälleenvakuutuksesta oikaistuina ennustetuilla tappioilla, jotka johtuvat vastapuolen maksukyvyttömyydestä ja liittyvät kokonaisuutena laskettuun vakuutustekniseen vastuuelvaan

Vakuutustekninen vastuuelva laskettuna parhaan estimaatin ja riskimarginaalin summana

Paras estimaatti

Vakuutusmaksuvastuu

Brutto

Saamiset yhteensä jälleenvakuutussopimuksista/erillisyyhtiöiltä ja rajoitetusta jälleenvakuutuksesta oikaistuina ennustetuilla tappioilla, jotka johtuvat vastapuolen maksukyvyttömyydestä
Vakuutusmaksuvastuun nettomääräinen paras estimaatti

Korvausvastuu

Brutto

Saamiset yhteensä jälleenvakuutussopimuksista/erillisyyhtiöiltä ja rajoitetusta jälleenvakuutuksesta oikaistuina ennustetuilla tappioilla, jotka johtuvat vastapuolen maksukyvyttömyydestä
Korvausvastuun nettomääräinen paras estimaatti

Paras estimaatti yhteensä - Brutto

Paras estimaatti yhteensä - Netto

Riskimarginaali

Vakuutusteknisen vastuuelvan siirtymätoimenpiteen määrä

Vakuutustekninen vastuuelva kokonaisuutena laskettuna

Paras estimaatti

Riskimarginaali

Vakuutustekninen vastuuelva - Yhteensä

Vakuutustekninen vastuuelva - Yhteensä

Saamiset jälleenvakuutussopimuksista/erillisyyhtiöiltä ja rajoitetusta jälleenvakuutuksesta oikaistuina ennustetuilla tappioilla, jotka johtuvat vastapuolen maksukyvyttömyydestä - Yhteensä

Vakuutustekninen vastuuelva, josta on vähennetty saamiset jälleenvakuutussopimuksista/erillisyyhtiöiltä ja rajoitetusta jälleenvakuutuksesta - Yhteensä

Ensivakuutus ja hyväksytyt suhteelliset jälleenvakuutukset					
Palo- ja muu omaisuusvahinkovakuutus	Yleinen vastuuvakuutus	Luotto- ja takausvakuutus	Oikeusturvavakuutus	Matka-apuvakuutus	Vakuutus muiden taloudellisten menetysten varalta
C0080	C0090	C0100	C0110	C0120	C0130
R0010	0	0	0	0	0
R0050	0	0	0	0	0
R0060	3 731	187	0	168	70
R0140	-42	0	0	0	-1
R0150	3 773	187	0	168	71
R0160	7 226	629	0	1 120	92
R0240	892	0	0	0	0
R0250	6 334	629	0	1 120	92
R0260	10 957	816	0	1 288	162
R0270	10 107	816	0	1 288	163
R0280	1 761	426	0	222	106
R0290	0	0	0	0	0
R0300	0	0	0	0	0
R0310	0	0	0	0	0
R0320	12 718	1 242	0	1 510	268
R0330	850	0	0	0	-1
R0340	11 868	1 242	0	1 510	269

Vakuutustekninen vastuuelva kokonaisuutena laskettuna

Saamiset yhteensä jälleenvakuutussopimuksista/erillisyhtiöiltä ja rajoitetusta jälleenvakuutuksesta oikaistuina ennustetuilla tappioilla, jotka johtuvat vastapuolen maksukyvyttömyydestä ja liittyvät kokonaisuutena laskettuun vakuutustekniseen vastuuelvaan

Vakuutustekninen vastuuelva laskettuna parhaan estimaatin ja riskimarginaalin summana**Paras estimaatti****Vakuutusmaksuvastuu**

Brutto

Saamiset yhteensä jälleenvakuutussopimuksista/erillisyhtiöiltä ja rajoitetusta jälleenvakuutuksesta oikaistuina ennustetuilla tappioilla, jotka johtuvat vastapuolen maksukyvyttömyydestä
Vakuutusmaksuvastuun nettomääräinen paras estimaatti

Korvausvastuu

Brutto

Saamiset yhteensä jälleenvakuutussopimuksista/erillisyhtiöiltä ja rajoitetusta jälleenvakuutuksesta oikaistuina ennustetuilla tappioilla, jotka johtuvat vastapuolen maksukyvyttömyydestä
Korvausvastuun nettomääräinen paras estimaatti

Paras estimaatti yhteensä - Brutto**Paras estimaatti yhteensä - Netto****Riskimarginaali****Vakuutusteknisen vastuuelvan siirtymätoimenpiteen määrä**

Vakuutustekninen vastuuelva kokonaisuutena laskettuna

Paras estimaatti

Riskimarginaali

Vakuutustekninen vastuuelva - Yhteensä

Vakuutustekninen vastuuelva - Yhteensä

Saamiset jälleenvakuutussopimuksista/erillisyhtiöiltä ja rajoitetusta jälleenvakuutuksesta oikaistuina ennustetuilla tappioilla, jotka johtuvat vastapuolen maksukyvyttömyydestä - Yhteensä

Vakuutustekninen vastuuelva, josta on vähennetty saamiset jälleenvakuutussopimuksista/erillisyhtiöiltä ja rajoitetusta jälleenvakuutuksesta - Yhteensä

Hyväksytyt ei-suhteelliset jälleenvakuutukset				
Sairausvakuutuksen ei-suhteellinen jälleenvakuutus	Vastuu- vakuutuksen ei-suhteellinen jälleenvakuutus	Meri-, ilmailu- ja kuljetus- vakuutuksen ei-suhteellinen jälleenvakuutus	Omaisuu- vakuutuksen ei-suhteellinen jälleenvakuutus	Vahinko- vakuutus- velvoitteet yhteensä
C0140	C0150	C0160	C0170	C0180
R0010	0	0	0	0
R0050	0	0	0	0
R0060	0	0	0	9 686
R0140	0	0	0	-95
R0150	0	0	0	9 781
R0160	0	0	0	37 644
R0240	0	0	0	2 306
R0250	0	0	0	35 338
R0260	0	0	0	47 330
R0270	0	0	0	45 119
R0280	0	0	0	8 120
R0290	0	0	0	0
R0300	0	0	0	0
R0310	0	0	0	0
R0320	0	0	0	55 450
R0330	0	0	0	2 211
R0340	0	0	0	53 239

Vahinkovakuutustoiminta yhteensä

Vahingon sattumisvuosi / vakuutussopimusvuosi	Z0020	1 - Vahingon sattumisvuosi
---	-------	----------------------------

Maksetut bruttokorvaukset (ei-kumulatiiviset)

(absoluuttinen määrä)

Vuosi	Kehitysvuosi											Kuluvana vuonna	Kaikkien vuosien summa (kumulatiivinen)			
	0	1	2	3	4	5	6	7	8	9	10 & +			C0170	C0180	
Aiemmat	R0100											583	R0100	583	661	
N-9	R0160	0	0	0	0	6	41	21	4	30	69		R0160	69	172	
N-8	R0170	0	0	0	14	105	59	62	48	56			R0170	56	344	
N-7	R0180	0	0	229	248	189	40	80	33				R0180	33	818	
N-6	R0190	0	2 737	652	282	481	67	46					R0190	46	4 266	
N-5	R0200	5 870	6 905	793	157	184	226						R0200	226	14 135	
N-4	R0210	18 330	7 330	528	268	192							R0210	192	26 647	
N-3	R0220	20 384	6 527	820	180								R0220	180	27 911	
N-2	R0230	22 561	4 285	759									R0230	759	27 605	
N-1	R0240	26 233	8 061										R0240	8 061	34 294	
N	R0250	29 537											R0250	29 537	29 537	
													Yhteensä	R0260	39 743	166 390

Korvausvastuun bruttomääräinen diskonttaamaton paras estimaatti

(absoluuttinen määrä)

Vuosi	Kehitysvuosi											Vuoden lopussa (diskonttatut tiedot)			
	0	1	2	3	4	5	6	7	8	9	10 & +		C0360		
Aiemmat	R0100												3 499	R0100	2 873
N-9	R0160	0	0	0	0	0	0	0	43	1 000	921		R0160	756	
N-8	R0170	0	0	0	0	0	0	71	1 128	872			R0170	680	
N-7	R0180	0	0	0	0	0	109	1 374	1 092				R0180	856	
N-6	R0190	0	0	0	0	158	1 572	1 522					R0190	1 201	
N-5	R0200	0	0	0	293	2 003	1 575						R0200	1 244	
N-4	R0210	0	0	721	2 574	2 029							R0210	1 608	
N-3	R0220	0	1 580	3 251	2 560								R0220	2 041	
N-2	R0230	9 300	4 953	3 279									R0230	2 675	
N-1	R0240	14 857	5 000										R0240	4 292	
N	R0250	16 651											R0250	15 615	
													Yhteensä	R0260	33 842

LähiTapiola Vellamo

S.23.01.01

Oma varallisuus

Oma perusvarallisuus ennen delegoidun asetuksen (EU) 2015/35 68 artiklan mukaisia muilla rahoitusaloilla olevien omistusyhteyksien vähennyksiä

Tavanomainen osakepääoma (joka sisältää omat osakkeet)
 Tavanomaiseen osakepääomaan liittyvä ylikurssirahasto
 Alkupääoma, jäsenen maksuosuudet tai niitä vastaavat oman perusvarallisuuden erät keskinäisten tai niitä vastaavien yritysten osalta
 Etuoikeudeltaan huonommat jäsenten keskinäiset rahastot
 Ylijäämävarallisuus
 Etuoikeutetut osakkeet
 Etuoikeutettuihin osakkeisiin liittyvä ylikurssirahasto
 Täsmäytyserä
 Etuoikeudeltaan huonommat velat
 Laskennallisten nettoverosaamisten arvoa vastaava määrä
 Muut valvontaviranomaisen omaksi perusvarallisuudeksi hyväksymät erät, joita ei ole esitetty edellä

Tilinpäätöksen oma varallisuus, jota ei pitäisi esittää täsmäytyseränä ja joka ei täytä Solvenssi II:n mukaisen oman varallisuuden luokitteluperusteita

Tilinpäätöksen oma varallisuus, jota ei pitäisi esittää täsmäytyseränä ja joka ei täytä Solvenssi II:n mukaisen oman varallisuuden luokitteluperusteita

Vähennykset

Rahoitus- ja luottolaitoksiin oleviin omistusyhteyksiin perustuvat vähennykset

Oma perusvarallisuus yhteensä vähennysten jälkeen**Oma lisävarallisuus**

Maksamaton tavanomainen osakepääoma, joka on maksettava vaadittaessa mutta jota ei ole vielä vaadittu maksettavaksi

Maksamaton eikä vielä maksettavaksi vaadittu alkupääoma, jäsenten maksuosuudet tai vastaavat oman perusvarallisuuden erät, jotka on maksettava vaadittaessa, keskinäisten tai niitä vastaavien yritysten osalta

Maksamattomat etuoikeutetut osakkeet, jotka on maksettava vaadittaessa mutta joita ei ole vielä vaadittu maksettaviksi

Oikeudellisesti sitova sitoumus merkitä ja maksaa etuoikeudeltaan huonommat velat vaadittaessa

Direktiivin 2009/138/EY 96 artiklan 2 kohdan mukaiset remburssit ja takuut
 Muut kuin direktiivin 2009/138/EY 96 artiklan 2 kohdan mukaiset remburssit ja takuut
 Direktiivin 2009/138/EY 96 artiklan 3 kohdan ensimmäisen alakohdan mukaiset jäseniltä vaaditut lisämaksut
 Jäseniltä vaaditut lisämaksut – Muut kuin direktiivin 2009/138/EY 96 artiklan 3 kohdan ensimmäisessä alakohdassa tarkoitetut
 Muu oma lisävarallisuus

Oma lisävarallisuus yhteensä**Käytettävissä oleva ja hyväksyttävä oma varallisuus**

SCR:n täyttämiseksi käytettävissä oleva oma varallisuus yhteensä

MCR:n täyttämiseksi käytettävissä oleva oma varallisuus yhteensä

SCR:n täyttämiseksi hyväksyttävä oma varallisuus yhteensä

MCR:n täyttämiseksi hyväksyttävä oma varallisuus yhteensä

SCR**MCR****Hyväksyttävän oman varallisuuden ja SCR:n suhdeluku****Hyväksyttävän oman varallisuuden ja MCR:n suhdeluku****Täsmäytyserä**

Ylijäämä, jonka verran varat ovat velkoja suuremmat
 Omat osakkeet (suorassa ja välillisessä omistuksessa olevat)
 Odotettavissa olevat osingot, voitonjaot ja maksut
 Muut oman perusvarallisuuden erät
 Vastaaavuuskorjauskantoja ja erillään pidettäviä rahastoja koskevat sidotun oman pääoman erien oikaisut

Täsmäytyserä**Odotettavissa olevat voitot**

Tuleviin vakuutusmaksuihin sisältyvät odotettavissa olevat voitot (EPIFP) – Henkivakuutus

Tuleviin vakuutusmaksuihin sisältyvät odotettavissa olevat voitot (EPIFP) – Vahinkovakuutus

Tuleviin vakuutusmaksuihin sisältyvät odotettavissa olevat voitot (EPIFP) yhteensä

	Yhteensä	Luokka 1 (T1) - käytettävissä rajoituksetta	Luokka 1 (T1) - käytettävissä rajoitetusti	Luokka 2 (T2)	Luokka 3 (T3)
	C0010	C0020	C0030	C0040	C0050
R0010	0	0		0	
R0030	0	0		0	
R0040	24 325	24 325		0	
R0050	0		0	0	0
R0070	0	0			
R0090	0		0	0	0
R0110	0		0	0	0
R0130	73 861	73 861			
R0140	0		0	0	0
R0160	0				0
R0180	0	0	0	0	0
R0220	0				
R0230	0	0	0	0	
R0290	98 186	98 186	0	0	0
R0300	0			0	
R0310	0			0	
R0320	0			0	0
R0330	0			0	0
R0340	0			0	
R0350	0			0	0
R0360	0			0	
R0370	0			0	
R0390	0			0	0

	Yhteensä	Luokka 1 (T1) - käytettävissä rajoituksetta	Luokka 1 (T1) - käytettävissä rajoitetusti	Luokka 2 (T2)	Luokka 3 (T3)
	C0010	C0020	C0030	C0040	C0050
R0400	0			0	0
R0500	98 186	98 186	0	0	0
R0510	98 186	98 186	0	0	
R0540	98 186	98 186	0	0	0
R0550	98 186	98 186	0	0	
R0580	42 827				
R0600	10 707				
R0620	229 %				
R0640	917 %				

	C0060
R0700	98 186
R0710	0
R0720	0
R0730	24 325
R0740	0
R0760	73 861
R0770	0
R0780	876
R0790	876

S.25.01.21

Vakavaraisuuspääomavaatimus (SCR) – Standardikaavaa käyttävät yritykset

Perusvakavaraisuuspääomavaatimus

Markkinariski
 Vastapuoliriski
 Henkivakuutusriski
 Sairausvakuutusriski
 Vahinkovakuutusriski
 Hajautus
 Aineettomien hyödykkeiden riski

Perusvakavaraisuuspääomavaatimus

	Brutto-SCR	Yritys-kohtaiset parametrit	Yksinkertaistukset
	C0110	C0090	C0120
R0010	43 324		
R0020	2 462		
R0030	3 058	ei mitään	
R0040	2 801	ei mitään	
R0050	14 562	ei mitään	
R0060	-14 677		
R0070	0		
R0100	51 529		

Vakavaraisuuspääomavaatimuksen laskenta

Operatiivinen riski
 Vakuutustekniseen vastuuelkaan liittyvä tappioiden vaimennusvaikutus
 Laskennallisiin veroihin liittyvä tappioiden vaimennusvaikutus
 Direktiivin 2003/41/EY 4 artiklan mukaisesti harjoitettavan liiketoiminnan pääomavaatimus

Vakavaraisuuspääomavaatimus, ilman pääomavaatimuksen korotusta

Jo tehdyt pääomavaatimuksen korotukset

Vakavaraisuuspääomavaatimus

Muut tiedot SCR:stä

Duraatiopohjaista osakeriskiä koskevan alariskiosion pääomavaatimus
 Jäljellä olevan osan nimellisten SCR:ien kokonaismäärä
 Erillään pidettäviä rahastoja koskevien nimellisten SCR:ien kokonaismäärä
 Vastaavuuskorjauskantojen nimellisten SCR:ien kokonaismäärä
 Erillään pidettävien rahastojen nimellisten SCR:ien yhdistämisestä johtuvat hajautusvaikutukset 304 artiklaa varten

	C0100
R0130	2 005
R0140	0
R0150	-10 707
R0160	0
R0200	42 827
R0210	0
R0220	42 827
R0400	0
R0410	0
R0420	0
R0430	0
R0440	0

LähiTapiola Vellamo

S.28.01.01

Vähimmäispääomavaatimus (MCR) – Vain henkivakuutus- tai vahinkovakuutustoiminta tai jälleenvakuutustoiminta

Vahinkovakuutus- ja vahinkojälleenvakuutusvelvoitteisiin sovellettava lineaarisen kaavan osa

MCR_{NL} Tulos

	C0010
R0010	8 870

Sairauskuluvakuutus ja sen suhteellinen jälleenvakuutus
 Vakuutus ansiotulon menetyksen varalta ja sen suhteellinen jälleenvakuutus
 Työntekijän tapaturmavakuutus ja sen suhteellinen jälleenvakuutus
 Moottoriajoneuvon vastuuvakuutus ja sen suhteellinen jälleenvakuutus
 Muu moottoriajoneuvovakuutus ja sen suhteellinen jälleenvakuutus
 Meri-, ilmailu- ja kuljetusvakuutus ja sen suhteellinen jälleenvakuutus
 Palo- ja muu omaisuusvahinkovakuutus ja sen suhteellinen jälleenvakuutus
 Yleinen vastuuvakuutus ja sen suhteellinen jälleenvakuutus
 Luotto- ja takausvakuutus ja sen suhteellinen jälleenvakuutus
 Oikeusturvavakuutus ja sen suhteellinen jälleenvakuutus
 Matka-apuvakuutus ja sen suhteellinen jälleenvakuutus
 Vakuutus muiden taloudellisten menetysten varalta ja sen suhteellinen jälleenvakuutus
 Sairausvakuutuksen ei-suhteellinen jälleenvakuutus
 Vastuuvakuutuksen ei-suhteellinen jälleenvakuutus
 Meri-, ilmailu- ja kuljetusvakuutuksen ei-suhteellinen jälleenvakuutus
 Omaisuusvakuutuksen ei-suhteellinen jälleenvakuutus

	Nettomääräinen (vähennettynä jälleenvakuutus- sopimusten/erillis- yhtiöiden osuudella) paras estimaatti ja vakuutustekninen vastuuvetka kokonaisuutena laskettuna	Nettomääräinen (vähennettynä jälleenvakuutus- sopimusten osuudella) vakuutusmaksutulo viimeisten 12 kuukauden ajalta
	C0020	C0030
R0020	6 304	8 851
R0030	1 375	2 664
R0040	0	0
R0050	21 092	13 462
R0060	3 775	16 572
R0070	200	654
R0080	10 107	19 124
R0090	816	1 942
R0100	0	0
R0110	1 288	1 585
R0120	0	0
R0130	163	425
R0140	0	0
R0150	0	0
R0160	0	0
R0170	0	0

Henkivakuutus- ja henkijälleenvakuutusvelvoitteisiin sovellettava lineaarisen kaavan osa

MCR_L Tulos

	C0040
R0200	1 225

Oikeuden ylijäämään sisältävät velvoitteet – Taatut etuudet
 Oikeuden ylijäämään sisältävät velvoitteet – Tulevat harkinnanvaraiset lisäetuudet
 Indeksi- ja sijoitussidonnaiset vakuutusvelvoitteet
 Muut henki(jälleenvakuutus- ja sairaus(jälleenvakuutus)velvoitteet
 Kaikkien henki(jälleenvakuutus)velvoitteiden kokonaisriskisumma

	Nettomääräinen (vähennettynä jälleenvakuutus- sopimusten/erillis- yhtiöiden osuudella) paras estimaatti ja vakuutustekninen vastuuvetka kokonaisuutena laskettuna	Nettomääräinen (vähennettynä jälleenvakuutus- sopimusten/erillis- yhtiöiden osuudella) kokonaisriskisumma
	C0050	C0060
R0210	0	
R0220	0	
R0230	0	
R0240	58 327	
R0250		0

Kokonais-MCR:n laskenta

Lineaarinen MCR
 SCR
 MCR:n enimmäistaso
 MCR:n vähimmäistaso
 Yhdistetty MCR
 MCR:n absoluuttinen vähimmäistaso

	C0070
R0300	10 095
R0310	42 827
R0320	19 272
R0330	10 707
R0340	10 707
R0350	3 700
	C0070
R0400	10 707

Vähimmäispääomavaatimus