

LähiTapiola-ryhmä

Vakavaraisuutta ja taloudellista tilaa koskeva kertomus 2016

Toiminta- ajatus ja visio

LähiTapiolan tehtävänä on turvata asiakkaidensa elämää ja menestystä. Visionamme on tarjota suomalaisille turvallisempaa ja terveempää elämää. Elämänturva merkitsee asiakkaillemme kokonaisvaltaista ja ennakoivaa palvelua.

LähiTapiola lyhyesti

LähiTapiola-ryhmä on keskinäinen eli asiakkaidensa omistama yhtiöryhmä, joka palvelee henkilö-, maatalo-, yrittäjä-, yritys- ja yhteisöasiakkaita.

Yhtiöryhmän muodostavat 20 alueellista keskinäistä vakuutusyhtiötä sekä valtakunnalliset LähiTapiola Vahinkoyhtiö, LähiTapiola Henkiyhtiö, LähiTapiola Varainhoito ja LähiTapiola Kiinteistövarainhoito.

LähiTapiolan henkilöstömäärä on noin 3 400, josta puolet työskentelee alueyhtiöissä.

Omistaja-asiakkaita on lähes 1,6 miljoonaa.

Sisällysluettelo

Tiivistelmä	3
A. Liiketoiminta ja tuloksellisuus	6
A.1. Liiketoiminta	6
A.2. Vakuutustoiminnan tuloksellisuus.....	17
A.3. Sijoitustoiminnan tuloksellisuus	19
A.4. Muiden toimien tuloksellisuus	25
B. Hallintojärjestelmä	26
B.1. Yleistiedot hallintojärjestelmästä.....	26
B.2. Sopivuudelle ja luotettavuudelle asetettavat vaatimukset.....	30
B.3. Riskienhallintajärjestelmä ja riski- ja vakavaraisuusarvio	31
B.4. Sisäinen valvontajärjestelmä	34
B.5. Sisäisen tarkastuksen toiminto	35
B.6. Aktuaaritoiminto.....	36
B.7. Ulkoistaminen.....	38
B.8. Muut tiedot	39
C. Riskiprofiili	40
C.1. Vakuutusriski.....	40
C.2. Markkinariski.....	42
C.3. Luottoriski	47
C.4. Likviditeettiriski.....	49
C.5. Operatiivinen riski	50
C.6. Muut olennaiset riskit	52
D. Arvostus vakavaraisuustarkoituksiin	54
D.1. Varat	54
D.2. Vakuutustekninen vastuuvélka	56
D.3. Muut velat.....	62
D.4. Vaihtoehtoiset arvostusmenetelmät.....	62
E. Pääomanhallinta	63
E.1. Oma varallisuus	65
E.2. Vakavaraisuus- ja vähimmäispääomavaatimukset.....	69
E.3. Muut tiedot.....	72
Liitteet	
Yhtiöiden tiivistelmät	73
Julkiset raportointitaulukot	123



LähiTapiola tarjoaa suomalaisille turvallisempaa ja terveempää elämää. Tämä edellyttää vakavaraista ja pitkäjänteistä liiketoimintaa.

Erkki Moisander
Pääjohtaja, LähiTapiola-ryhmä

Vakavaraisuutta ja taloudellista tilaa koskeva kertomus 2016

LähiTapiola-ryhmä julkaisee vuosittain vakavaraisuutta ja taloudellista tilaa koskevan kertomuksen ryhmän liiketoiminnasta ja sen tuloksellisuudesta, hallintojärjestelmästä, riskiprofilista, arvostusmenetelmistä ja pääomanhallinnasta. Kertomus sisältää sekä ryhmätason tiedot että kutakin vakuutusyrittäystä koskevat tiedot yksilöidysti.

Tämä tiivistelmä kuvaa edellä mainittuja osa-alueita ja erityisesti niissä vuonna 2016 tapahtuneita muutoksia ryhmätasolla. Lisäksi kullekin LähiTapiola-ryhmän vakuutusyhtiölle on vakavaraisuuskertomuksesta laadittu omat tiivistelmänsä.

LähiTapiola-ryhmä on saanut Finanssivalvonnalta luvan julkaista vain yhden vakavaraisuutta ja taloudellista tilaa koskevan kertomuksen, joka kattaa sekä ryhmän että siihen kuuluvien vakuutusyhtiöiden tiedot. Käsillä olevan kertomuksen ovat hyväksyneet ryhmän ylimmän emoyrityksen hallitus ja ryhmään kuuluvien vakuutusyhtiöiden hallitukset siltä osin, kuin kertomus kattaa kyseessä olevan vakuutusyhtiön tietoja. Kertomusta ja siihen esitettäviä vakavaraisuussäätelyn mukaisia vakavaraisuuslaskelmia ei ole tilintarkastettu.

Liiketoiminta ja tuloksellisuus

LähiTapiola-ryhmä on suomalainen asiakkaidensa omistama yhtiöryhmä, johon kuuluu ryhmän ylin emoyritys (VYL 26 luvun 3 §) LähiTapiola Keskinäinen Vakuutusyhtiö (LähiTapiola Vahinkoyhtiö), 20 alueellista keskinäistä vahinkovakuutusyhtiötä, LähiTapiola Keskinäinen Henkivakuutusyhtiö (LähiTapiola Henkiyhtiö) sekä yksittäisiä varainhoito- ja muita palveluja tarjoavia yrityksiä. LähiTapiola Vahinkoyhtiö harjoittaa koko Suomen kattavaa vahinkovakuutusliiketoimintaa lakisääteisten vakuutusten ja suurten yritysten osalta. Alueyhtiöt harjoittavat liiketoimintaa alueellisesti myyden vapaaehtoisia vahinkovakuutuksia. Henkivakuutukset myönnetään LähiTapiola Henkiyhtiöstä.

Vuonna 2016 käynnistyi uusi elämänturvastrategia, jonka myötä LähiTapiola keskittyy aikaisempaa enemmän tuottamaan ennakoivia tuotteita ja palveluita asiakkailleen, joista esimerkkeinä ovat TerveysHelppi, Älyhenkivakuutus, Älykotivakuutus ja uudenlaiset elämänturva-toimistot.

LähiTapiola-ryhmän tilikauden kokonaistulos vahinko- ja henkivakuutustoiminnassa oli 364 miljoonaa euroa. Vakuutusliikkeen tuloksesta suurin osa tuli vahinkovakuutusliiketoiminnasta, jossa yhdistetty kulusuhde ilman perustekorkokulua oli 91,8 %. Sijoitustoiminnan nettotuotto käyvin arvoin ilman sijoitussidonnaisia vakuutuksia oli 5,8 %.

Vahinkovakuutustoiminnan ensivakuutuksen maksutulo kasvoi 1,3 prosenttia 1 119 miljoonaan euroon. Yritysasiakasliiketoiminnan kasvu jatkui vuonna 2016 lakisääteisen työtaturmavakuutuksen positiivisten siirtoliiketulosten ja uuden työkykyvakuutuksen erinomaisen myynnin myötä. Henkilöasiakasliiketoiminnassa kasvu oli voimakkainta vapaaehtoisessa henkilövakuuttamisessa. Ajoneuvovakuuttamisessa LähiTapiola on markkinajohtaja.

Henkivakuutustoiminnan maksutulo oli 422 miljoonaa euroa. Maksutulon markkinaosuudet kehittyivät vahvasti: riskivakuuttamisen markkinaosuus kasvoi 24,3 prosenttiin, ja säästö- ja sijoitusvakuutusten ja yritysten eläkevakuutusten markkinaosuus kasvoi selvästi. Henkivakuutustoiminnan vakuutustekninen tulos oli hyvä: kuormitustulo kasvoi 8 % ja riskiliikkeen tulos vahvistui viime vuodesta.

Hallintojärjestelmä

Hallintojärjestelmän tarkoituksena on varmistaa että yhtiöt toimivat asianmukaisesti terveitä ja varovaisia liikeperiaatteita noudattaen. Hallintojärjestelmä muodostuu yhtiöiden yhtiökokouksista, hallintoneuvostoista, hallituksista, yhtiöryhmän johtoryhmästä, toimitusjohtajista sekä aktuaaripalveluihin, riskienhallintaan, complianceen ja sisäiseen tarkastukseen liittyvistä keskeisistä tehtävistä ja toiminnoista.

TIIVISTELMÄ

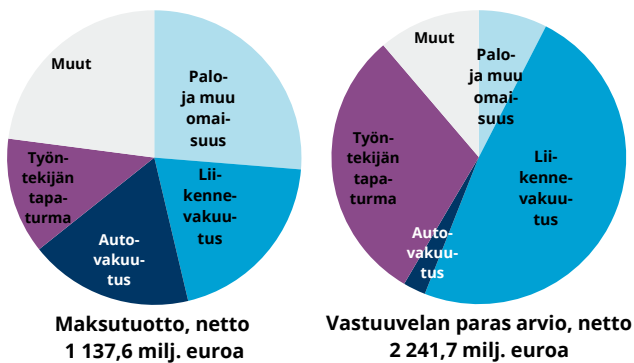
Vuoden 2016 aikana aloittivat toimintansa LähiTapiola Vahinko- ja Henkiyhtiön hallintoneuvoston nimitystoimikunta sekä LähiTapiola Vahinkoyhtiön hallituksen tarkastus- ja riskienhallintavaliokunta. Aiemmin Vahinkoyhtiön yhteistyövaliokunnan alavaliokuntana toiminut tarkastusvaliokunta lakkautettiin. Nimitystoimikunnan tehtävänä on valmistella yhtiön hallintoneuvoston ja hallituksen jäsenvalintoja koskevat päätösesitykset yhtiökokoukselle sekä hallintoneuvostolle. Tarkastus- ja riskienhallintavaliokunta avustaa hallitusta muun muassa talouteen, kirjanpitoon, vakavaraisuuteen ja riskienhallintaan liittyvissä lakisääteisissä tehtävissä.

Riskiprofiili

Toiminnan merkittävimmät riskit ovat vahinko- ja henkivakuutustoimintaan liittyvät vakuutusriskit, markkinariskit, operatiiviset riskit, toimintaympäristön riskit ja strategiset riskit.

Vahinkovakuutusriskit liittyvät vakuutustuotteiden hinnoitteluun, inflaatioon, kuolleisuudessa tapahtuviin muutoksiin, ammattitaituihin ja jälleenvakuutussuojiiin. Merkittävimpien vakuutuslajien osuus ryhmän vahinkovakuutuksen vakuutusmaksuista ja -vastuista on esitetty seuraavassa kuvassa.

Ryhmän olennaisimpien vahinkovakuutuslajien osuus vahinkovakuutuksen vakuutusmaksuista ja vastuuvälästä 31.12.2016



Henkivakuutusriskit liittyvät kuolleisuudessa, sairastuvuudessa, asiakaskäyttäytymisessä sekä vakuutusten hoitamisen kustannuksissa tapahtuviin muutoksiin.

Markkinariski aiheutuu varojen ja velkojen markkina-arvojen vaihtelusta, sisältäen muun muassa korkojen, osakekurssien tai valuuttakurssien muutoksen aiheuttaman vaihtelun. Markkinariskien ja vakuutusriskien osuudet kokonaisriskistä esitetään tarkemmin tiivistelmän lopussa.

Operatiiviset riskit aiheutuvat riittämättömistä tai epäonnistuneista sisäisistä prosesseista, henkilöstöstä, järjestelmistä ja ulkoisista tekijöistä. Toimintaympäristön riskejä ja strategisia riskejä korostavat vakuutuslalla samanaikainen talouskehityksen epävarmuus ja toimintaympäristön yhä nopeutuva muutosvauhti, johon liitty-

vät muun muassa digitalisaatio, toimialaliikumukset, uudenlaiset toimijat ja yhteenliittymät, kansainvälistyminen sekä ilmastonmuutos.

Ryhmän riskiprofiilissa ei ole tapahtunut merkittäviä muutoksia vuoden 2016 aikana.

Arvostus vakavaraisuustarkoituksiin

Vakavaraisuuslaskennassa varat ja velat arvostetaan markkina-arvoon, jolla ne ovat vaihdettavissa asiaa tuntevien, liiketoimeen halukkaiden ja toisistaan riippumattomien osapuolten välillä. Varojen määrä 31.12.2016 on 10 211 (9 644) miljoonaa euroa, josta sijoituksia on 8 785 (8 428) ja lainoja 921 (710) miljoonaa euroa. Velkojen määrä on 6 771 (6 182) miljoonaa euroa, josta vastuuvälä on 6 124 (5 726) miljoonaa euroa.

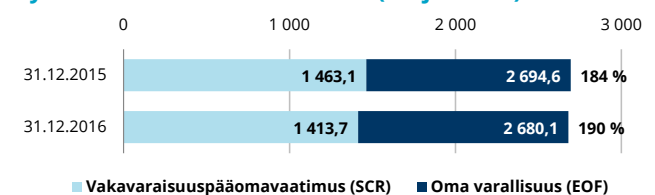
Ryhmä soveltaa vastuuvälän siirtymätoimenpidettä Henkiyhtiön vastuuvälälle. Vastuuvälän suuruus ilman siirtymätoimenpidettä on 6 375 miljoonaa euroa.

Pääomanhallinta

Ryhmän vakavaraisuus ja asiakkaiden taloudellisen turvan jatkuvuus varmistetaan kattavalla vakavaraisuuden valvonnalla ja pääomanhallinnalla. Keskeistä on, että ryhmän oma varallisuus ylittää jatkuvasti toiminnan riskeistä lasketun vakavaraisuuspääomavaatimuksen riittäväällä marginaalilla.

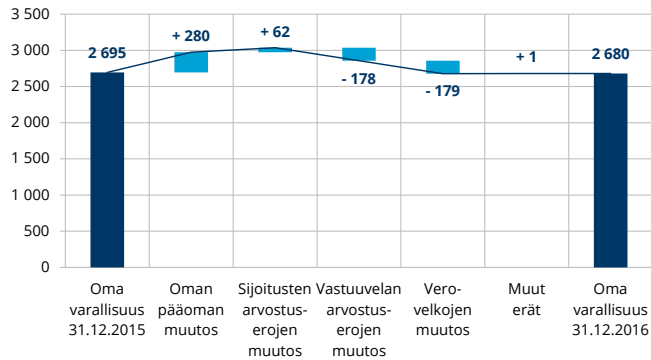
Vakavaraisuuslaskennan oma varallisuus 31.12.2016 on 2 680 (2 695), vakavaraisuuspääomavaatimus 1 414 (1 463) ja vähimmäisvakavaraisuuspääomavaatimus 382 (381) miljoonaa euroa. Ryhmän vakavaraisuussuhde eli oma varallisuus jaettuna vakavaraisuuspääomavaatimuksella on 190 % (184 %) ja vakavaraisuusasema on vahva. Vakavaraisuusasema ja sen kehitys on esitetty seuraavassa kuvassa.

Ryhmän vakavaraisuusasema (milj. euroa)



Ryhmän oman varallisuuden muutokset ovat aiheutuneet kirjanpidon oman pääoman muutoksesta sekä vakavaraisuuslaskennan oikaisujen, kuten sijoitusten, vastuuvälän arvostuserojen ja näistä aiheutuvien verovelkojenmuutoksista. Muutokset esitetään seuraavassa kuvassa.

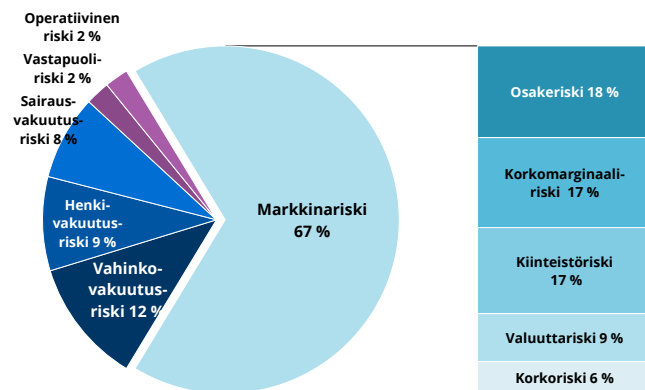
Ryhmän oman varallisuuden muutos (milj. euroa)



Vuoden 2016 aikana on tehty kertaluonteinen vahinkovakuutuksen tasotusmäärän verovelan laskentatavan muutos, jonka vaikutus omaan varallisuuteen on -141 miljoonaa euroa.

Vakavaraisuuspääomavaatimus muodostuu markkinariskeistä, vakuutusriskeistä ja muista riskeistä seuraavan kuvan mukaisesti. Markkinariski on vakavaraisuuspääomavaatimuksen suurin yksittäinen komponentti ja sen suuruus on 1 414 (1 393) miljoonaa euroa.

Vakavaraisuuspääomavaatimuksen rakenne 31.12.2016



Ryhmä soveltaa osakeriskin siirtymätoimenpidettä. Osakeriskin pääomavaade toimenpiteen kanssa on 474 ja ilman toimenpidettä 660 miljoonaa euroa. Henkiyhtiön vastuuvelan siirtymäsäännöksellä ei ole olennaista vaikutusta ryhmän vakavaraisuuspääomavaatimukseen, eikä myöskään ryhmän vakavaraisuusasemaan.

Yhtiöiden tiivistelmät

LähiTapiola Vahinkoyhtiö.....	73
LähiTapiola Henkiyhtiö.....	75
LähiTapiola Etelä	77
LähiTapiola Etelä-Pohjanmaa	79
LähiTapiola Etelärannikko.....	81
LähiTapiola Itä	85
LähiTapiola Kaakkois-Suomi.....	87
LähiTapiola Kainuu-Koillismaa	89
LähiTapiola Keski-Suomi	91
LähiTapiola Lappi	93
LähiTapiola Loimi-Häme	95
LähiTapiola Lännen.....	97
LähiTapiola Pirkanmaa	99
LähiTapiola Pohjanmaa	101
LähiTapiola Pohjoinen	105
LähiTapiola Pääkaupunkiseutu	107
LähiTapiola Satakunta	109
LähiTapiola Savo.....	111
LähiTapiola Savo-Karjala	113
LähiTapiola Uusimaa	115
LähiTapiola Varsinais-Suomi.....	119
LähiTapiola Vellamo.....	121

A. Liiketoiminta ja tuloksellisuus

A.1. Liiketoiminta

A.1.1. Ryhmän liiketoiminta

LähiTapiola-ryhmä on suomalainen asiakkaidensa omistama yhtiöryhmä, johon kuuluu ryhmän ylin emoyritys (VYL 26 luvun 3 S) LähiTapiola Keskinäinen Vakuutusyhtiö, 20 alueellista keskinäistä vahinkovakuutusyhtiötä, LähiTapiola Keskinäinen Henkivakuutusyhtiö ja Keskinäinen Vakuutusyhtiö Turva; rahoitusalan yritys LähiTapiola Varainhoito Oy; sekä vakuutus- ja korvaustoiminnan ja hallinnollisia palveluja tarjoava yritys LähiTapiola Palvelut Oy, kiinteistösijoitus- ja kiinteistöpalveluja tarjoava yritys LähiTapiola Kiinteistövarainhoito Oy, vaihtoehtorahastojen hoitaja LähiTapiola Kiinteistö pääomarahastot Oy ja ICT- palveluyritys Tieto-Tapiola Oy. Lisäksi ryhmällä on omistusosuus S-pankissa, Seligson & Co:ssa ja Pihlajalinassa. Yhtiöryhmän työeläkevakuutusosasto on Keskinäinen Työeläkevakuutusyhtiö Elo. LähiTapiolan keskeisimmät sidosryhmät on lueteltu viereisessä taulukossa.

LähiTapiola-ryhmän vakuutusyhtiöiden tilintarkastaja on tilintarkastusyhteisö KPMG Oy Ab (Töölönlahdenkatu 3 A, 00100 Helsinki), jonka nimeämänä ryhmän päävastuullisena tilintarkastajana toimii Mikko Haavisto, KHT.

LähiTapiola-ryhmä on julkisen valvonnan alainen ja sitä valvoo Suomen Pankin yhteydessä toimiva Finanssivalvonta (Snellmaninkatu 6, 00101 Helsinki). Finanssivalvonta valvoo ja tarkastaa, että vakuutuslaitokset noudattavat lakia ja hyvää vakuutustapaa sekä käyttävät toimintansa asianmukaisia menettelytapoja. Se seuraa ja arvioi valvottaviensa taloudellista asemaa, johtamis-, valvonta- ja riskienhallintajärjestelmiä, toimintaedellytyksiä sekä toimintaympäristön muutoksia.

Turvaa ei sisällytetä LähiTapiola-ryhmään, kun on kysymyksessä vakavaraisuuden valvontaa koskevat vaatimukset. Tämä menettely perustuu Finanssivalvonnan päätökseen. Päätöksen perusteena on se, että Turvalla on vain vähäinen merkitys ryhmävalvonnan tavoitteiden kannalta. LähiTapiola-ryhmän yhtiöiden valvonnasta Finanssivalvonnassa vastaavat on esitelty seuraavissa taulukoissa.

LähiTapiolan keskeisimmät sidosryhmät

KESKINÄISET VAKUUTUSYHTIÖT	YHTEYSTIEDOT
LähiTapiola Etelä Keskinäinen Vakuutusyhtiö	Turuntie 8, 24100 SALO
LähiTapiola Etelä-Pohjanmaa Keskinäinen Vakuutusyhtiö	Kauppakatu 5, 60100 SEINÄJOKI
LähiTapiola Itä Keskinäinen Vakuutusyhtiö	Riistakatu 11, 74100 IISALMI
LähiTapiola Kaakkois-Suomi Keskinäinen Vakuutusyhtiö	Oksasenkatu 1, 53100 LAPPEENRANTA
LähiTapiola Kainuu-Koillismaa Keskinäinen Vakuutusyhtiö	Kauppakatu 21, 87100 KAJAANI
LähiTapiola Keski-Suomi Keskinäinen Vakuutusyhtiö	Asemakatu 4, 40100 JYVÄSKYLÄ
LähiTapiola Lappi Keskinäinen Vakuutusyhtiö	Rovakatu 27, 96200 ROVANIEMI
LähiTapiola Loimi-Häme Keskinäinen Vakuutusyhtiö	Heimolinnankatu 18, 32200 LOIMAA
LähiTapiola Lännen Keskinäinen Vakuutusyhtiö	Kalliokatu 2, 26100 RAUMA
LähiTapiola Pirkanmaa Keskinäinen Vakuutusyhtiö	Rautatienkatu 10, 33100 TAMPERE
LähiTapiola Pohjanmaa Keskinäinen Vakuutusyhtiö	Kauppapuistikko 19-21, 65100 VAASA
LähiTapiola Pohjoinen Keskinäinen Vakuutusyhtiö	Kirkkokatu 9, 90100 OULU
LähiTapiola Pääkaupunkiseutu Keskinäinen Vakuutusyhtiö	Fredrikinkatu 48 A, 00100 HELSINKI
LähiTapiola Satakunta Keskinäinen Vakuutusyhtiö	Gallen-Kallelankatu 9, 28100 PORI
LähiTapiola Savo Keskinäinen Vakuutusyhtiö	Puutarhakatu 6, 70300 KUOPIO
LähiTapiola Savo-Karjala Keskinäinen Vakuutusyhtiö	Porrassalmenkatu 17, 50100 MIKKELI
LokalTapiola Sydysten Ömsesidigt Försäkringsbolag	Strandvägen 2 A, 21600 PARGAS
LähiTapiola Uusimaa Keskinäinen Vakuutusyhtiö	Piispankatu 30, 06100 PORVOO
LähiTapiola Varsinais-Suomi Keskinäinen Vakuutusyhtiö	Eerikinkatu 6 b, 20100 TURKU
LähiTapiola Vellamo Keskinäinen Vakuutusyhtiö	Aleksanterinkatu 11, 15140 LAHTI
LähiTapiola Vahinkovakuutus LähiTapiola Henkiyhtiö Keskinäinen Vakuutusyhtiö Turva	Revontulenkujat 1, 02100 ESPOO Revontulenkujat 1, 02100 ESPOO Järvensivuntie 3, 33100 TAMPERE

OSAKEYHTIÖT	YHTEYSTIEDOT
LähiTapiola Palvelut Oy	Revontulenkujat 1, 02100 ESPOO
LähiTapiola Varainhoito Oy	Revontulenkujat 1, 02100 ESPOO
LähiTapiola Kiinteistövarainhoito Oy	Revontulenkujat 1, 02100 ESPOO

MUUT KESKEISET SIDOSRYHMÄT	YHTEYSTIEDOT
S-Pankki	Fleminginkatu 34, 00510 HELSINKI
Seligson & Co	Erottajankatu 1-3 FI-00130 HELSINKI
Pihlajalinna Oyj Keskinäinen Työeläkevakuutusyhtiö Elo	Kehräsaari B, 33200 TAMPERE Revontulentie 7, 02100 ESPOO

LIIKETOIMINTA JA TULOKSELLISUUS

Finanssivalvonnassa valvojana toimii Tony Airio

LähiTapiola Vahinkovakuutus Keskinäinen Vakuutusyhtiö
LähiTapiola Henkiyhtiö Keskinäinen Vakuutusyhtiö
LähiTapiola Etelä Keskinäinen Vakuutusyhtiö
LähiTapiola Pohjoinen Keskinäinen Vakuutusyhtiö
LähiTapiola Pääkaupunkiseutu Keskinäinen Vakuutusyhtiö
LähiTapiola Satakunta Keskinäinen Vakuutusyhtiö
LähiTapiola Savo Keskinäinen Vakuutusyhtiö
LähiTapiola Savo-Karjala Keskinäinen Vakuutusyhtiö
LähiTapiola Uusimaa Keskinäinen Vakuutusyhtiö
LähiTapiola Varsinais-Suomi Keskinäinen Vakuutusyhtiö
LähiTapiola Vellamo Keskinäinen Vakuutusyhtiö
LokalTapiola Sydskusten Ömsesidigt Försäkringsbolag
LokalTapiola Österbotten Ömsesidigt Försäkringsbolag

Finanssivalvonnassa valvojana toimii Olli Salmi

LähiTapiola Etelä-Pohjanmaa Keskinäinen Vakuutusyhtiö
LähiTapiola Itä Keskinäinen Vakuutusyhtiö
LähiTapiola Kaakkois-Suomi Keskinäinen Vakuutusyhtiö
LähiTapiola Kainuu-Koillismaa Keskinäinen Vakuutusyhtiö
LähiTapiola Keski-Suomi Keskinäinen Vakuutusyhtiö
LähiTapiola Lappi Keskinäinen Vakuutusyhtiö
LähiTapiola Loimi-Häme Keskinäinen Vakuutusyhtiö
LähiTapiola Lännen Keskinäinen Vakuutusyhtiö
LähiTapiola Pirkanmaa Keskinäinen Vakuutusyhtiö

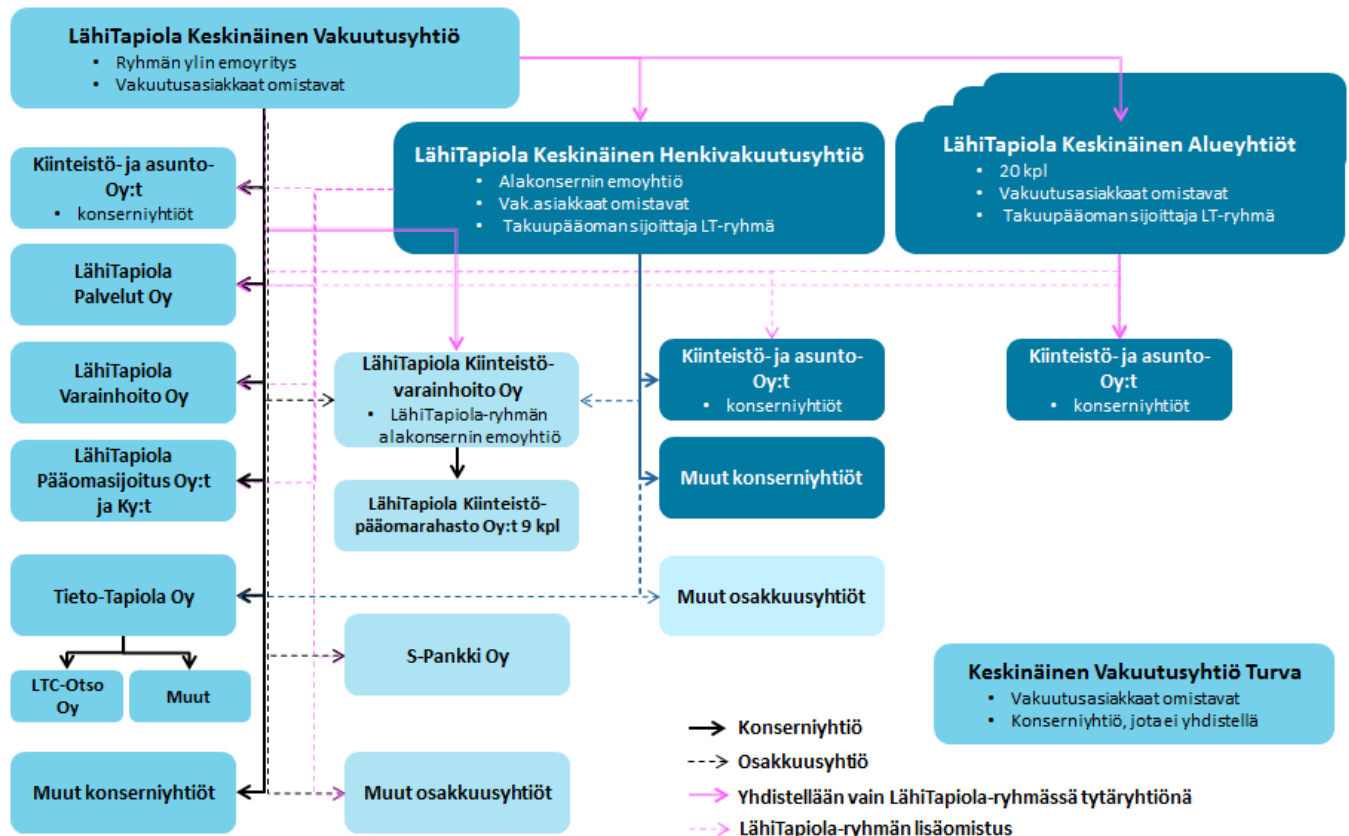
LähiTapiola Keskinäinen Vakuutusyhtiö (LähiTapiola Vahinkoyhtiö) on asiakkaidensa omistama vahinkovakuutusyhtiö ja LähiTapiola-ryhmän ylin emoyritys. Se omistaa merkittävän osan ryhmän muiden vakuutusyritysten ta-

kuupääomista. Ryhmätason toimintaa ohjaava organisaatio ja pääjohtaja toimivat Vahinkoyhtiössä. LähiTapiola Henkiyhtiön takuupääomia omistavat Vahinkoyhtiön lisäksi myös kaikki alueyhtiöt. Lisäksi kolmella alueyhtiöllä on takuupääoman omistajana toinen LähiTapiola-ryhmän alueyhtiö. LähiTapiola Kainuu-Koillismaan takuupääomaa omistaa LähiTapiola Lappi, LähiTapiola Savo-Karjalan takuupääomaa omistaa LähiTapiola Savo ja LähiTapiola Uusimaan takuupääomaa omistaa LähiTapiola Etelä. Ryhmärakenne on havainnollistettu alla näkyvässä kuvassa. Luettelo kaikista ryhmään kuuluvista yrityksistä omistussuosuksineen esitetään raportin liitteenä taulukossa S.32.01.22 (Ryhmään kuuluvat yritykset).

Vahinkovakuutusliiketoiminnasta vastaavat ryhmän 20 alueyhtiötä sekä LähiTapiola Vahinkoyhtiö. LähiTapiola Vahinkoyhtiö harjoittaa koko Suomen kattavaa vahinkoliiketoimintaa lakisääteisten vahinkovakuutusten osalta ja yhtiössä toimii myös ryhmän suurasiakasyksikkö, joka vastaa suurten yritysten vakuutusturvasta.

Alueyhtiöt harjoittavat liiketoimintaa alueellisesti myyden vapaaehtoisia vahinkovakuutuksia, jotka voidaan jaotella seuraaviin luokkiin: omaisuus-, kasko-, muu tapaturma-, sairaus-, oikeusturva-, matka-apu- ja muu varallisuus -vakuutukset. Tämän lisäksi alueyhtiöt toimivat myyntikanavana ryhmän muiden yhtiöiden tuotteille. Näitä ovat LähiTapiola Vahinkoyhtiön lakisääteiset vahinkovakuutukset, LähiTapiola Varainhoidon rahastot ja LähiTapiola Henkiyhtiön henki- ja säästövakuutukset sekä

LähiTapiola-ryhmän rakenne



vapaaehtoiset eläkevakuutukset.

Ryhmässä henkivakuutusliiketoimintaa harjoittaa LähiTapiola Henkiyhtiö, jonka tärkeimpänä myyntikanavana toimivat alueyhtiöt sekä yhtiön omat myyntikanavat kuten LähiTapiola Private Banking. Varainhoidosta LähiTapiola ryhmässä vastaa LähiTapiola Varainhoito, joka tarjoaa sijoitusrahastoja ja varainhoitopalveluja. Myyntikanavina toimivat alueyhtiöt ja LähiTapiola Private Banking.

Keskinäisen työeläkevakuutusyhtiö Elon lakisääteisiä eläkevakuutuksia myydään alueyhtiöissä ja LähiTapiola Vahinkoyhtiössä.

Keskeisimmät tapahtumat

Vuonna 2016 käynnistyi uusi elämänturvastrategia, jonka myötä LähiTapiola keskittyy aikaisempaa enemmän tuotamaan ennakoivia tuotteita ja palveluita asiakkailleen. Tällaisia ennakoivia turvallisuuteen ja hyvinvointiin liittyviä palveluja ovat muun muassa TerveysHelppi, Älyhenkivakuutus ja Älykotivakuutus.

TerveysHelppi palvelee asiakasta sairauden tai tapaturman kohdatessa. Puhelimessa terveydenhuollon ammattilainen arvioi hoitotarpeen ja antaa hoito-ohjeet sekä tarvittaessa ohjaa oikean lääkärin vastaanotolle ja varaa ajan asiakkaan puolesta. Asiakas saa samalla puhelinsoitolla myös korvausneuvontaa sekä korvausasiansa vireille.

Älyhenkivakuutus on kokonaisuus, johon kuuluu taloudellisen riskihenkivakuutusturvan lisäksi hyvinvointipäiväkirja, sähköinen terveystarkastus ja itsevalmennusohjelmia, sekä arjen aktiivisuutta ja unen levollisuutta seuraava aktiivisuusranneke. Älyhenkivakuutusasiakkaiden määrä on kasvanut erinomaisesti sekä henkilö- että yritysasiakkaissa.

LähiTapiola pilotoi uutta Älykoti-vakuutusta asiakkaan arjen ja kodin turvallisuuden avuksi. Pilotin avulla selvitettiin sekä vakuutusyhtiön roolia palvelujen tuottajana että asiakkaiden halukkuutta liittää kodin turvallisuutta lisääviä palveluja vakuuttamiseen. Pilotti onnistui hyvin ja siitä kehitetään LähiTapiolalle uutta palvelumallia.

Osana elämänturvastrategiaa LähiTapiola on käynnistänyt 100 tekoa kampanjan vuonna 2016 turvallisemman, terveemmän ja paremman arjen puolesta. Kampanjan teot ovat olleet yhteiskunnallisesti tai paikallisesti vaikuttavia. Sankarikoulutus käynnisti 100 teon sarjan. Vuonna 2016 noin 27 000 henkilölle annettiin alkusammutustaitojen koulutusta LähiTapiolan Sankarikoulutuksissa.

LähiTapiola perusti uudenlaisen elämänturvatoimiston kauppakeskus Isoon Omena Espooseen. Uusi elämänturvatoimisto yhdistää terveyden, hyvinvoinnin ja turvallisuuden palveluja sekä keskittyy uusien asiointitapojen ja palveluiden kehittämiseen yhdessä asiakkaidemme kanssa. Lähivuosina Suomeen tullaan perustamaan 40–60 elämänturvatoimistoa.

Elämänturvayhtiönä LähiTapiola alentaa liikenne- ja kotivakuutusten hintoja vuodelle 2017. Alennusten vaikutus on yhteensä 14 miljoonaa euroa.

S-ryhmän strategisen yhteistyön tuloksena LähiTapiolan palvelu vakuutusten hoitamiseen otettiin käyttöön S-mobiilipalvelussa. Palvelu- ja tuotejärjestelmien merkittävä uusimishanke käynnistettiin uuden strategian mukaisesti.

Olemme panostaneet pitkäjänteisesti digitaalisten palveluiden kehittämiseen, minkä ansiosta meidät palkittiin valtakunnallinen Suomen Digimenestyjä -palkinnolla. Olimme kovin nousija ja paras vakuutusyhtiö asiakkaiden uskollisuutta mittaavassa Asiakkuusindeksi 2016 -tutkimuksessa. Tulos on osoitus siitä, että keskinäinen yhtiö kykenee tarjoamaan asiakkailleen parhaat hyödyt ja edut.

Asiakkaiden tietoturva ja tiedon luottamuksellisuus ovat LähiTapiolalle ensiarvoisen tärkeitä asioita, joita parantaaksemme käynnistimme tietoturvan parantamiseksi tietoturvaavoittuvuuksien etsimiseen kannustavan, avoimen Bug Bounty -palkinto-ohjelman sekä Hack Day -hakkeritapahtuma. Ohjelma on vaikuttanut koko LähiTapiolan tapaan arvioida tietoturvaa ja muuttanut tietoturvan raportointimallia.

Asiakkailla maksettiin vahinkovakuutuksen keskittämisetuina 82 miljoonaa euroa ja korvauksina 639 miljoonaa euroa. Henkivakuutuksessa maksettiin asiakkaille 329 miljoonaa euroa korvauksia, josta eläkkeitä oli 114 miljoonaa euroa sekä 67 miljoonaa euroa perustekorkoa ja asiakashyvityksiä. Asiakasetujen määrää lisää myös yksityistalousasiakkaiden vakuutuksia koskeva bonusyhteistyö S-ryhmän kanssa. Yli 600 000 taloutta sai perheen vakuutusmaksuista S-ryhmän Bonusta vuoden 2016 aikana.

LähiTapiola nousi vuonna 2016 sosiaali- ja terveystalouden tuottavan pörssi-yhtiö Pihlajalinnan suurimmaksi omistajaksi. Terveystalon ja Diacorin yhdistymisen yhteydessä LähiTapiola Vahinkoyhtiö ja LähiTapiola Henkiyhtiö sopivat omistamiensa Diacor terveystalouden osakkeiden myynnistä Terveystalolle.

Solvenssi II -vakavaraisuussäätely astui voimaan vuoden 2016 alussa. Uuteen säätelyyn varauduttiin jo aikaisemmin päivittämällä hallintojärjestelmä vastamaan uudistetun vakuutusyhtiölain säännöksiä sekä kehittämällä vakavaraisuuden ja riskienhallinnan laskenta- ja raportointijärjestelmiä sekä raportointikäytäntöjä vaatimusten mukaisiksi. Ryhmän vakavaraisuus säilyi asetettuihin tavoitteisiin nähden hyvänä koko vuoden.

Seuraavassa esitetään keskeisimmät tapahtumat alueyhtiöittäin. LähiTapiola Vahinko- ja Henkiyhtiön keskeisimmät tapahtumat luetellaan luvuissa A.1.2 ja A.1.3.

LähiTapiola Etelä

LähiTapiola Etelä täyttää 150 vuotta vuonna 2017. Vuoden 2016 aikana päätettiin asiakasjuhlien järjestämisestä

kevällä 2017 ja käynnistettiin valmistelut tulevasta juh-lavuodesta.

Panostukset korkeaan asiakastytyväisyyteen ja mo-nipuoliset asiakasedut ovat vakuutusosalalla kilpailun kiris-tyessä LähiTapiola Etelän tapa tuottaa omistaja-arvoa asiakkailleen. Vuonna 2016 LähiTapiola Etelässä panos-tettiin asiakastytyväisyyden kehittämiseen entistäkin pa-remmaksi. Asiakaspalautteisiin reagoidaan aktiivisesti, jotta toimintaa ja palvelua voidaan kehittää entistäkin pa-remmaksi.

LähiTapiola Etelän hallitus päätti sulkea Kiikalassa si-jainneen toimiston. Asiakaskäyntien määrä toimistolla oli viime vuosina laskenut merkittävästi. Kiikalan toimiston sulkeminen ei johtanut henkilöstövähennyksiin, sillä Kii-kalan toimiston henkilökunnalle löytyi korvaavaa työtä Marttilan toimistolta.

Toimistojen aukioloaikoja muutettiin 1.10.2016 alka-en, jotta asiakaspalvelun saatavuutta monikanavaisesti pystyttiin parantamaan. Aukiolomuutosten myötä Marttilan ja Karkkilan toimistot ovat jatkossa auki kaksi ja kol-me päivää viikossa.

Vuoden 2016 lopussa päätettiin perustaa LähiTapiola Etelän digicenter-asiakaspalvelukeskus, joka keskittyy puhelinpalveluun ja sähköiseen asiakaspalveluun. Digi-center käynnistää toimintansa helmikuussa 2017. Digi-centerin henkilökunta on Etelän omaa henkilökuntaa. Etelän strategiana on tarjota myös sähköistä asiakaspal-velua paikallisesti.

Sijoitustoiminnan merkitys vahvistui tilivuonna enti-sestään. Sijoitustoiminnan nettotuotot olivat suuremmat kuin vakuutustoiminnan vakuutustekninen kate. Korkosi-joitusten tuotot kasvoivat osakesijoitusten tasolle, jota ei aikaisemmin ole tapahtunut. LähiTapiola-ryhmässä pe-rustettiin uusia pääomarahastoja, joihin Etelä liittyi mu-kaan.

Etelän asiakasmäärä katsauskauden lopussa oli koti-talousasiakkaiden osalta noin 41 800 asiakasta, maatala-asiakkaita oli noin 5 400 ja yritys- sekä yrittäjäasiakkaita noin 6 700. LähiTapiola Etelän asiakasedut vuonna 2016 olivat yhteensä noin 7,9 miljoonaa euroa.

LähiTapiola Etelä-Pohjanmaa

Etelä-Pohjanmaa tunnetaan aktiivisena ja yrittäjähengi-senä maakuntana, jossa puhalletaan yhteen hiileen. Maakunta on elinkeinorakenteeltaan moneen muuhun maakuntaan verrattuna poikkeava, sillä maatalous ja sii-hen läheisesti liittyvä elintarviketeollisuus edustavat merkittävää osaa Etelä-Pohjanmaan yritystoiminnasta. Maatilojen menestyminen vaikuttaa paljon myös meidän liiketoimintaamme. Maatilojen ja yritysliiketoiminnan osuus LähiTapiola Etelä-Pohjanmaan liiketoiminnasta on 50 prosenttia, ja yritysliiketoiminnassa etenkin pienten ja keskisuurten yritysten toimintaedellytykset ovat toimin-tamme kannalta tärkeitä.

Vakavaraisuutemme ja tulokuntomme ovat hyvällä tasolla, ja markkinaosuutemme on jo pitkään ollut noin

45 prosenttia. Vuoden 2016 aikana onnistuimme tehos-tamaan toimintaamme ja samalla lisäämään asiakasaktii-visuuttamme merkittävästi. LähiTapiola Etelä-Pohjanmaa on muuttumassa vahinkokeskeisestä yhtiöstä vaikutus-keskeiseksi yhtiöksi, ja tämä vaatii meiltä uudistumista monella eri tasolla. Tekemistämme ohjaavat asiakkaidemme tarpeet ja odotukset.

Uudistimme toimintamallimme ja organisaation täy-sin vuoden 2016 alussa. Tulokset ovat olleet positiivisia ja vuoden viimeisellä puoliskolla onnistuimme yli tavoittei-den. Markkina-asemamme vahvistui, asiakaskokemus parani ja tehostamisen toimenpiteet tuottivat tulosta. Samaan aikaan henkilökunnan työilmapiiri parani enti-sestään.

LähiTapiola Etelärannikko

LähiTapiola Etelärannikko on tarjonnut vakuutusturvaa pitkään alueellaan. Turun alueella liiketoiminta on ollut käynnissä lähes 150 vuotta ja siellä markkinaosuus on selvästi yli 50 %. Länsi-Uudellamaalla ja Ahvenanmaalla yhtiöllä on selvästi pienempi markkinaosuus ja voimakas kasvustrategia. Vuosi 2016 oli monin tavoin kaikkien aiko-jen paras ja tulos oli erinomainen käytännössä kaikkien mittarien mukaan. Taloudellinen tulos oli yli miljoona eu-roa verojen jälkeen.

LähiTapiola Etelärannikon yhteistyö S-ryhmän kanssa vahvistui ja yli puolet yhtiön yksityisistä asiakkaista sai S-bonuksia vakuutuksista. Vuoden 2016 aikana Eteläran-nikko on investoinut paljon asiakaskokemukseen ja asia-kasuskollisuuteen. Henkilöstö on tavannut monia asiak-kaita, laajentanut asiakassuhteita ja asiakaspalvelun laatu on pidetty korkealla, mikä on tavoitteemme myös vuon-na 2017. Asiakaskokemus NPS:n mukaan oli yksi maan parhaista. Vuoden 2016 aikana annettiin alkusammutus-taitojen koulutusta LähiTapiola Etelärannikon Sankari-koulutuksissa noin 1 300 ihmiselle. Paikallisten palosam-mutustestien yhteydessä testattiin yli 3 000 sammutinta. Ennaltaehkäisevä työ parantaa asiakkaidemme turvalli-suutta. Vuonna 2017 Sankarikoulutuksissa jatkuvat en-siapukoulutukset tiiviissä yhteistyössä Punaisen Ristin kanssa.

Etelärannikon sijoitustuotot olivat hyviä vuonna 2016 ja vakavaraisuus vahvistui: lisäksi Etelärannikko kunnosti useita kiinteistöjä. Katsauskauden lopussa vahinkovakuu-tuksen asiakkaiden määrä kasvoi 139 ja oli 19 643. Asia-kasmäärät ja palkkiot kasvoivat kaikilla asiakassegmen-teillä (yksityiset, liike-elämä, maatalous) ja kaikilla maan-tieteellisillä segmenteillä. Henkilöstössä tapahtui joitain muutoksia, mutta tiimiorganisaatio jatkoi hyvää työtä ja henkilöstön luottamusindeksi oli erinomainen 89. Am-mattitaitoinen henkilöstö on yhtiön tärkein kilpailutekijä.

LähiTapiola Itä

Vuoden 2017 alussa liikennevakuutuslaki uudistuu ja luo mahdollisuuksia kehittää liikennevakuutuksen maksupe-rusteita ja bonuskäytäntöjä. Tämä tulee erilaistamaan

yhtiöiden hinnoittelu- ja bonuskäytäntöjä ja luo lisää kilpailua ajoneuvovakuuttamiseen.

TerveysHelppi –puhelinpalvelu on laajentunut edelleen. Sairausten tai tapaturmien kohdatessa terveydenhuollon ammattilainen arvioi puhelimesta hoitotarpeen ja antaa hoito-ohjeet sekä tarvittaessa ohjaa oikean lääkärin vastaanotolle ja varaa ajan asiakkaan puolesta.

LähiTapiola Itä täyttää 130 vuotta vuonna 2017. Juhlavuotta vietetään pitkälti työn merkeissä, toki syksyllä ollaan mukana muutamissa merkittävässä asiakastapahtumissa. Myynnin kasvun osalta olemme panostaneet myynnin valmennukseen, joka on näkynyt positiivisesti niin vakuutus- kuin sijoitusmyynnin kasvuna. Nämä koulutukset ovat näkyneet myös asiakastytyväisyyden parantumisena.

Vahinkosuhde on LähiTapiola Idässä hyvällä tasolla, joka on seurausta systemaattisesta asiakas- ja riskinvalinnasta sekä aktiivisesta underwriting-toiminnasta. Kannattavuuden parantamiseksi alueyhtiöt tekevät työtä myös panostamalla vahinkojen ennaltaehkäisyyn. Vuoden 2016 aikana järjestettiin Sankarikoulutuksia, joissa harjoiteltiin alkusammutusta. Sankarikoulutuksia jatketaan myös vuonna 2017 ensiapukoulutuksien merkeissä.

Asiakaspöytä on hiljalleen kasvanut ja sen pienentämiseksi on tehty ns. pelastuspalvelua yhdessä asiakaspalvelukeskuksen kanssa. Myös asiakaskokemuksen (NPS) jalostaminen ja palautteeseen reagoiminen tulevat lisäämään asiakastytyväisyyttä pienentäen asiakaspöytään.

Henkilöstön osalla on panostettu henkilöstön tyytyväisyyteen ja vuovaikutukseen kehitettäessä yhteisiä asioita kohti tavoitteitamme. Tästä hyvänä onnistumisena on GPTW-kyselyn (Great Place To Work) kolmas sija LähiTapiola-ryhmän alueyhtiöistä vuonna 2016.

LähiTapiola Idän alueyhtiöön perustettiin vuoden 2016 lopussa digicenter, joka keskittyy pelkästään sähköisiin kontakteihin ja puhelinkanavaan.

LähiTapiola Kaakkois-Suomi

LähiTapiola Kaakkois-Suomen toiminnan ytimessä on asiakkaiden ja toimialueen elämänturvan parantaminen. Se tarkoittaa pitkäjänteistä, kokonaisvaltaista ja asiakkaiden todelliseen tilanteeseen vastaavaa vakuutus- ja varallisuusasioiden suunnitteleminen.

Toimintamme painopisteinä ovat olleet elämänturvaa ja vahinkojen ennaltaehkäisemistä painottavan strategian mukainen turvallisuuden, terveyden ja hyvinvoinnin edistäminen. Vuoden 2016 aikana järjestimme toimialueellamme 32 tapahtumaa, joissa alkusammutuskoulutuksen saivat yli 500 henkilöä. Näiden ohessa tarkastimme noin 1 700 asiakkaamme palosammuttimien toimintakunnon. Paloturvallisuuden edistämisen lisäksi lahjoitimme defibrillaattoreita Kotkan ja Haminan kaupunkien liikuntatiloihin sekä nopeusnäyttöjä Lappeenrannan ja Imatran kaupungeille, tavoitteenamme hillitä ajonopeuksia koulujen ja päiväkotien lähistöllä.

Voimakkaasti kehitettävien digitaalisten palvelujen lisäksi olemme halunneet edelleen ylläpitää laajaa toimipaikkaverkostoa. Asiakkaamme ovat avoimesti kertoneet arvostavansa tiheää toimipaikkaverkostoa ja sen puolesta puhuvat myös korkeat asiointimäärät konttoreissamme. Vuoden lopussa LähiTapiola Kaakkois-Suomella oli Etelä-Karjalan ja Etelä-Kymenlaakson alueella kaikkiaan 12 toimipistettä.

Henkilökohtaisen ja paikallisen palvelun korostamiseksi suurin osa puhelinpalvelusta siirtyi vuonna 2016 LähiTapiola-ryhmän yhteisistä puhelinpalvelukeskuksista hoidettavaksi yhtiön toimialueelle. Myös merkittävä osa sähköisten viestien ja yhteydenottojen hoitamisesta keskitettiin vuoden aikana perustettuun yhtiön omaan digicenteriin.

LähiTapiola Kaakkois-Suomen yhdistetty kulusuhde oli 86,0 % (93,3 %), tilikauden voitto 4,5 (1,5) miljoonaa euroa ja liikevoitto 5,1 (3,8) miljoonaa euroa.

LähiTapiola Kainuu-Koillismaa

Pitkäjänteisen riskinvalintatyön ansiosta vakuutuskanta LähiTapiola Kainuu-Koillismaalla on hyvässä kunnossa. Vuonna 2016 säästyimme myös yksittäisiltä suurvahingoilta, eivätkä myrskyt, joihin varauduimme sääennusteiden perusteella, aiheuttaneet merkittäviä vahinkoja alueellamme. Näistä syistä johtuen vahinkosuhde jäi ennätyskellisen alhaiseksi 54,3 prosenttiin.

Maksutulo kehittyi positiivisesti ja liikekulusuhde aleni edelliseen vuoteen nähden 27,9 prosenttiin. Yhdistetyksi kulusuhteeksi muodostui näin ollen 82,2 %, joten vakuutus-toiminta oli hyvin kannattavaa.

Toinen merkittävä syy vuoden 2016 hyvään tulokseen oli hyvä sijoitustoiminnan tuotto, joka alkuvuoden epävarmuudesta huolimatta tuotti 4,8 prosentin tuoton sijoitus-omaisuudelle. Vakavaraisuussuhde eli yhtiön oman varallisuuden määrä suhteessa vakavaraisuusvaatimukseen oli 308 %, joten yhtiön vakavaraisuus on vahva.

Vuoden 2016 alusta voimaan tulleen elämänturvastrategian mukaisesti tavoittelimme kasvua etenkin omissa asiakkaissamme. Uudistettu asiakas kohtaamisen malli pyrkii lisäämään kokonaisasiakkuuksien määrää tarjoten asiakkaan käyttöön koko LähiTapiola-ryhmän ja alueyhtiön asiantuntemuksen vahinkovakuuttamisen lisäksi myös henkivakuuttamisessa sekä säästämisen ja sijoittamisen palveluissa. Vuoden 2017 alusta vahvistimme organisaatiotamme säästämiseen ja sijoittamiseen erikoistuneella sijoituspalveluneuvojalla.

Myynnin ja asiakaspalvelun rooleja kirkastettiin toteuttamalla organisaatiomuutos, jossa yksityistalouseliiketoiminta eriytettiin maatalo- ja yritysasiakasliiketoiminnasta. Alueyhtiöön sisään tulevat puhelut ohjattiin Palveluyhtiön asiakaspalvelukeskuksen hoitoon ja näin pyrittiin mahdollistamaan palveluneuvojille ajanvarauksilla sovitut huolenpilotapaamiset toimistoilla. Tavoitteena on kasvattaa kokonaisasiakkuuksia, pienentää poistumaa ja nostaa asiakastytyväisyyttä.

LIIKETOIMINTA JA TULOKSELLISUUS

Korvaustoiminto pääsi kaikkiin asettamiinsa tavoitteisiin koskien puhelinvastausprosenttia, vahinkojen läpimenoaikoja ja asiakastytyväisyyttä, jota mitattiin kysymällä vahinkoasiakkaiden LähiTapiolan palvelun suositte-
luhalukkuutta.

LähiTapiola Keski-Suomi

LähiTapiola Keski-Suomessa toimitaan ryhmän elämänturvastrategian mukaisesti.

TerveysHelppi-puhelinpalvelu on laajentunut edelleen. Sairauden tai tapaturman kohdatessa terveydenhuollon ammattilainen arvioi puhelimesta hoitotarpeen ja antaa hoito-ohjeet sekä tarvittaessa ohjaa oikean lääkärin vastaanotolle ja varaa ajan asiakkaan puolesta. Palvelu on otettu maakunnassa erittäin hyvin vastaan.

Vuonna 2016 noin 1 500 henkilöä sai alkusammutuskoulutusta LähiTapiolan Sankarikoulutuksissa Keski-Suomessa. Lisäksi tarkastettiin 2 300 sammutinta.

Korkea asiakastytyväisyys on yhtiön toiminnan kulmakivi. Sitä mittaava NPS-suosittelemiseksi on kehittynyt LähiTapiola Keski-Suomessa myönteisesti. Siihen ovat osaltaan vaikuttaneet yhtiön panostukset henkilökunnan osaamiseen ja työtyytyväisyyteen.

Yleiseen asiakaskäyttäytymisen muutokseen valmistaututtiin LähiTapiola Keski-Suomessa perustamalla oma digicenter alkuvuodesta 2017. Tavoitteena on saavuttaa vuonna 2017 vähintään 80 % omavaraisuuteen puhelin- ja verkkokohtaamisissa. Vuoden 2016 aikana toimistojen aukioloaikoja tarkistettiin ja samalla tarjottiin asiakkaille mahdollisuutta tapaamisiin ajanvarauksen kautta kotona tai toimistolla.

Syksyllä 2016 aloitettiin korvaustoimintayhteistyö LähiTapiola Savon kanssa. Sen tavoitteena on toimintakulusäästöjen lisäksi parantaa henkilöstön asiantuntemusta ja asiakaskokemusta.

Yhtiössä on panostettu vakuusriskien hallintaan, mikä on kasvattanut liiketoiminnan kannattavuutta. Myös toiminnan tehokkuutta on pystytty parantamaan ja toimintakulusuhde laskikin lähes kaksi prosenttiyksikköä.

Vuoden 2016 lopussa vahinkovakuutuksen yksityistalousliiketoiminnan asiakasmäärä oli 61 486 ja yritys- ja maatilayritysliiketoiminnan asiakasmäärä oli 12 740. Kokonaisasiakkaiden määrä kasvoi.

Yhtiön sijoitustoiminnalla on keskeinen merkitys tuloksen muodostumisessa. Kiinteistösijoitusten osuus on kasvanut, koska LähiTapiola Keski-Suomi on ollut yhdessä eräiden muiden yhtiöryhmän yhtiöiden kanssa rakentamassa As Oy Mannisenrinteen lisäksi myös kauppakeskus Seppää.

LähiTapiola Lappi

Lapin alueyhtiön kannattavuus parani vuonna 2016 riskisuhteen alentuessa 79,0 prosentista 65,6 prosenttiin. Kannattavuuden parantamiseksi on tehty toimenpiteitä asiakaskantaan, tehostettu asiakas- ja riskinvalintaa sekä toteutettu asiakas- ja lajikohtaisia hinnankorotuksia.

Asiakashuolenpitoon on panostettu kannattavissa asiakkaissa ja näiden asiakkaiden vakuutusturvaa on täydennetty. Isoilta palovahingoilta vältyttiin toimintavuoden aikana.

Vakuutusmaksutulo heikkeni edellisestä vuodesta ja asiakkaita ja markkinaosuutta menetettiin kovassa kilpailutilanteessa. Keskittävien asiakkaiden määrä kasvoi, mikä vahvistaa asiakkaiden kokonaisturvaa. Myyntiedustajien määrä alueyhtiössä väheni, ja franchising-toiminta päättyi Rovaniemen Saarenkylässä sekä Torniossa. Näillä toimenpiteillä saatiin tehostettua yhtiön toimintaa, vaikka toisaalta myynnissä jäätin jälkeen edellisestä vuodesta.

Lapin alueyhtiön organisaatio uudistui myyntikanava-kohtaisiksi toimintoiksi. Toimistojen asiakastytyväisyys nousi loppuvuoden aikana, kun asiakaskokemuksen parantamiseen kiinnitettiin enemmän huomiota. Toimistoilla keskityttiin käyvien asiakkaiden palveluun, ja saapuvien puhelujen hoito siirrettiin Palveluyhtiön asiakaspalvelukeskukseen.

Kemijärven toimisto muutti Koillismaahan Osuuskaupan uuden S-Marketin yhteyteen 15.2.2016.

LähiTapiola Loimi-Häme

LähiTapiola Loimi-Hämeen tavoitteena vuonna 2016 oli jatkaa kasvuyrityksenä. Tärkeänä painopisteenä oli keskittämistason parantaminen sekä kannanhoidon toimenpiteiden kautta asiakasmäärän kasvu ja sen kannattavuuden parantaminen.

LähiTapiola Loimi-Hämeen menestystä vauhditti vuonna 2016 alueyhtiön koko toiminta-alueen hyvä kasvukehitys. Helsingin ja Tampereen välisellä kasvukäytävällä väestömuutoksen rakenne on erittäin positiivinen, ja nykyiset arviot enteilevät alueelle jopa 10 prosentin väestönkasvua 2030-luvulle saavuttaessa.

Olemme kiinnittäneet paljon huomiota oman aktiivisuuden lisäämiseen asioinnin siirryttyä yhä enemmän verkkoon. Otimme vuonna 2016 yli 70 000 kertaa yhteyttä asiakkaisiimme. Aktiivisuus tiivistä asiakassuhteitamme, ja saimme lisättyä keskittäjäasiakkaidemme määrää 1 400:lla. Toimistokanavan asiakashoitoprosessiin kuuluvien toimenpiteiden jalkauttamista on jatkettu.

Näissä yhteydenotoissa jatkoimme suunnitellusti elämänturvan edistämistä. Filosofiamme rakentuu laadukkaaseen ja kokonaisuuteen keskittyvään palvelun ympärille: kartoitamme asiakkaiden riskit ja tarjoamme kokonaisvaltaisesti palveluita. Erityisesti henki- ja säästöhenkivakuutus tuotteet sekä varainhoitoratkaisut tukivat Loimi-Hämeen kasvua ja myimme näitä 8,8 miljoonalla eurolla.

Omistaja-asiakkaan palvelu- ja tuet ovat muun muassa TerveysHelppi, Älyhenkivakuutus ja Hätäpalvelu. Vuonna 2016 LähiTapiola Loimi-Hämeen Sankarikoulutus tarjosi alkusammutustaitojen koulutuksen 899 henkilölle.

S-ryhmän yhteistyön vahvistaminen yhteiskonttoreita rakentamalla ja toiminnan aktivoiminen paikallistasolla

LIIKETOIMINTA JA TULOKSELLISUUS

kin erinomaisesti. Panostukset näkyivät kuitenkin toimintakuluissa, jotka hieman nousivat ollen 32,1 prosenttiin.

Yhdistetty kulusuhde säilyi kuitenkin hyvällä tasolla ollen 92,0 %. Vakuutusliiketoiminta tuotti 2,9 miljoonaa euroa. Sijoitustoiminnan nettotuotto käyvin arvoon oli 4,6 %. Kokonaisuutena tulos oli siis erinomainen.

Viime vuonna annoimme noin 2 500 henkilölle alkusammutustaitojen koulutuksen LähiTapiola Pirkanmaan Sankarikoulutuksissa. LähiTapiola Pirkanmaan toimialueella tarjoamme asiakkaillemme vuosittain myös käsisammuttimien maksuttomia tarkastuksia. Viime vuonna tarkastimme noin 4 300 käsisammutinta. Myös muut omistaja-asiakkaidemme edut kuten TerveysHelppi, Älyhenkivakuutus, Hätäpalvelu sekä Parkkipaikkaturva saivat asiakkailtamme hyvää palautetta.

LähiTapiola Pirkanmaan yksityistalousliiketoiminnan asiakasmäärä katsauskauden lopussa oli 78 875 ja yritysasiakasliiketoiminnan asiakasmäärä oli 8 816. Yksityistalouksien keskittämisen kokonaismäärä nousi 3,3 miljoonaan euroon.

LähiTapiola Pohjanmaa

LähiTapiola Pohjanmaan yhtiön myönteinen taloudellinen kehitys jatkui vuonna 2016. Maksutulon kasvu oli myös viime vuonna yhtiöryhmän ja koko vakuutusalan parhaimpia (+4 %). Korvauskulut kasvoivat mutta ne olivat vielä maltillisella tasolla. Liikekulut pienenevät, minkä takia toimintakulusuhde laskee alueyhtiöiden keskitason alapuolelle. Sijoitustoiminnan tulos oli huomattavasti parempi kuin edellisellä vuonna. Yhteenvetona voidaan todeta, että vuosi oli kaikilta osilta hyvä.

Liikevoitto oli 5,5 miljoonaa euroa. Arvostuserojen muutos paransi kokonaistulosta 2,4 miljoonalla eurolla 7,8 miljoonaan euroon. Tilikauden voitto oli 4,4 miljoonaa euroa. Yhdistetty kulusuhde oli 92,4 % ja toimintakulusuhde parani huomattavasti 34,3 prosenttiin. Asiakaspöytä oli matala. Yksityistalouksien keskittämisen kokonaismäärä nousi 2,4 miljoonaan euroon.

Tilikauden aikana on jatkettu kannattavuustoimenpiteiden toteuttamista ja uusien palveluprosessien rakentamista. Syksyllä päätettiin laajasta organisaatiomuutoksesta, jonka tarkoituksena on asiakaspalvelun ja toiminnan tehokkuuden parantaminen. Uudistukseen kuuluvat uudet palveluajat ja aukioloajat, digicenterin luominen ja siirtyminen liukuvaan työaikaan. Muutokset astuivat voimaan vuoden 2017 alussa.

Elämänturvateoista mainittakoon lahjoitus Vaasan Yliopistolle. Elämänturvastrategian toteuttamisessa on panostettu paljon henkilökunnan kouluttamiseen.

LähiTapiola Pohjoinen

Vuonna 2016 käynnistyi uusi elämänturvastrategia, jonka myötä LähiTapiola keskittyy aikaisempaa enemmän tuottamaan ennakoivia tuotteita ja palveluita asiakkailleen. Osana elämänturvastrategiaa koulutettiin alkusammu-

tustaitoja Pohjoisen toimialueella useissa Sankarikoulutustapahtumissa.

Asiakaskäyttämisen muutoksesta johtuen LähiTapiola Pohjoinen perusti digicenterin, ja panosti voimakkaasti verkko- ja puhelinpalvelun kehittämiseen. Digicenter on moderni osaamis- ja palvelukeskus, joka tarjoaa paikallista ja reaaliaikaista asiakaspalvelua sekä sähköisissä kanavissa että puhelimitse.

LähiTapiola Pääkaupunkiseutu

2016 oli LähiTapiola Pääkaupunkiseudun ensimmäinen kokonainen tilikausi. Tilikauden aikana toteutettiin mittava palvelukanavauudistus, jossa henkilöasiakkaiden palvelua siirrettiin toimistokanavasta sähköisiin palvelukanaviin, puhelimeen ja Chat-palveluun sekä lanseerattiin verkkotapaamiset kokonaan uutena palveluna. Toimistoverkostoa supistettiin 15 toimistosta viiteen toimistoon. Lisäksi TerveysHelppi-palvelu laajeni merkittäväksi palvelukanavaksi henkilövakuutuksiin liittyvissä korvaustilanteissa. Sairauden tai tapaturman kohdatessa terveydenhuollon ammattilainen arvioi puhelimesta hoitotarpeen ja antaa hoito-ohjeet sekä tarvittaessa ohjaa oikean lääkärin vastaanotolle ja varaa ajan asiakkaan puolesta.

Keväällä 2016 toteutettiin mittavat tuotekonversiot, joissa koti- ja eläinvakuutuskanta siirrettiin uuteen järjestelmään. Samalla uudistettiin eläinvakuutusstuote. Erityisesti eläinvakuutuskonversiolla oli vaikutus asiakaspöytän kiihtymiseen alkuvuoden osalta.

Espoon Iso Omenan kauppakeskukseen avattiin kokonaan uudella palvelukonseptilla toimiva Elämänturvatoimisto, jossa asiakkaat kohdataan uudenaikaisessa palvelumaisemassa digitaalista teknologiaa hyödyntäen. Elämänturvatoimistossa on myös kumppanien palveluita näkyvästi esillä ja siellä järjestetään erilaisia asiakastapahtumia muun muassa säästämiseen ja sijoittamiseen sekä terveyteen liittyen.

Yritysluokitteluun PK-yrityshankinnan uudelleenorganisoinnin kautta haettiin vahvaa kasvusuuntaa ja uudenlaista myyntikulttuuria, jonka ansiosta kasvuluvut kääntyivät negatiivisesta liki 10 % maksutulon kasvuksi.

Asunto-osakeyhtiömarkkinassa kilpailukenttään on tullut ulkomaisia toimijoita, kuten Dual ja Protector, jotka ovat vallanneet markkinoita hintakärjellä.

LähiTapiola Satakunta

LähiTapiola Satakunta jatkoi vuonna 2016 hyvillä tuloksillaan. Alkuvuonna 2016 toimitusjohtaja Pekka Antikainen siirtyi LähiTapiola ryhmän liiketoiminnasta vastaavaksi johtajaksi Espooseen ja toimitusjohtajan sijaiseksi 1.2.2016 alkaen nimitettiin LähiTapiola Satakunnan liiketoimintajohtaja Asko Lammela.

Vuonna 2016 yhtiön painopisteinä olivat asiakkaat ja kustannustehokkuus. Painopisteissä onnistuttiin hyvin, ja vuoden 2016 kruunasi yhtiön valitseminen jo toisen kerran peräkkäin vuoden 2016 alueyhtiöksi LähiTapiola-ryhmässä. Vuoden alueyhtiön valintakriteerinä ovat

LIIKETOIMINTA JA TULOKSELLISUUS

muun muassa asiakastyytyväisyys, kasvu, kannattavuus ja työhyvinvointi. Yhtiö teki tasaisen hyvän suorituksen ja kuului parhaaseen kolmannekseen alueyhtiöistä yhtä lukuun ottamatta kaikilla yhdeksällä eri kriteerillä, vaikka se ei yhtään ykkössijaa tällä kertaa saavuttanutkaan.

Merkittävimpana asiakashankkeena LähiTapiola Satakunnassa oli vuoden 2016 ajan Sankarikoulutus, jonka kautta LähiTapiola Satakunta koulutti toimialueellaan lähes 370 henkilöä. Lisäksi lähes 100 lasta osallistuivat kesäkuun alussa LähiTapiolan Futiskouluun, jonka tarkoituksena oli matalan kynnyksen toiminta kesäloman alussa. Futiskoulut järjestettiin läpi toimialueen; Porissa, Kaanpäässä, Ikaalisissa ja Parkanossa. Yrityksen henkilöstön työhyvinvointiin panostettiin ElämänKuntoon-ohjelman kautta. Yritysmyyntitiimiä vahvistettiin vuoden lopussa, ja vuoden 2017 alussa LähiTapiola Satakunnassa aloitti työskentelyn yritysneuvoja.

LähiTapiola Savo

Vuosi 2016 oli LähiTapiola Savolle hyvä sekä kasvun että kannattavuuden näkökulmasta. Aktiivinen työ asiakaskokemuksen eteen ja alueen piristynyt taloustilanne siivittivät meidät kasvuun ja hyvään tulokseen.

Kolme keskeistä tavoitettamme vuodelle 2016 olivat kasvu, kustannustehokkuus ja asiakaskokemus, ja etenimme kaikissa niissä mallikkaasti. Viime vuosi oli menestyksenkäs monella tavalla: maksutulomme kehittyi myönteisesti ja tulos oli erittäin hyvä. Alueen talous näytti vuoden aikana piristymisen merkkejä, mikä näkyi yritysasiakkaidemme aktiivisuudessa. Tuloksemme suuri moottori olikin hyvin kasvanut yritysliiketoiminta. Myös sijoitusmarkkinoiden kehitys kulki vuoden aikana myönteiseen suuntaan, ja sijoitustoimintamme tuotti 4,6 prosentin tuloksen. Saimme myös hyvin jalansijaa riskienkivakuuttamisessa.

Vuoden 2017 alussa aloitimme uudenlaisen tavan hoitaa alueyhtiöön saapuvia asiakaskontakteja perustamalla LähiTapiola Savon digicenterin. Digicenterin tarkoitus on palvella asiakkaitamme erilaisissa vakuuttamisasioissa ja huolehtia asiakkaidemme elämänturvasta sähköisten kanavien ja puhelinpalvelun avulla laadukkaasti ja nopeasti.

Lisäksi vuoden 2017 alusta tiivistimme korvauspalveluissa yhteistyötä merkittävästi LähiTapiola Keski-Suomen kanssa. Tavoitteenamme on huolehtia korvausasiakkaistamme entistä paremmin ja turvata alueellinen ja joustava korvauspalvelu asiakkaillemme jatkossakin.

LähiTapiola Savo-Karjala

LähiTapiola Sankarikoulutus tarjosi viime vuonna yli 2 100 ihmiselle alkusammutustaidot Savo-Karjalan alueella. Sankarikoulutus saa jatkoa vuonna 2017, jolloin koulutuksen aiheena ovat ensiaputaidot. Panostamme kuluvan vuoden aikana erityisesti asiakaskokemukseen ja asiakaskohtaamisen laatuun. LähiTapiola Savo-Karjalan tehtävänä on turvata asiakkaidemme elämää heidän päi-

vittäisessä toiminnassaan ja arjessa. Tätä tehtävää tukeaksemme panostamme myös turvallisuuden, talouden ja hyvinvoinnin edistämiseen, eli kokonaisvaltaiseen elämän-turvaan.

LähiTapiola Savo-Karjalan yhtenä menestystekijänä on vastaisuudessakin osaava ja motivoitunut henkilöstö. Laadukkaat sekä oikein mitoitettut ja rakennetut vakuutusratkaisut, paikallinen läsnäolo ja yhteistyö paikallisten kumppaneiden kanssa ovat luoneet pohjan tarjoamallemme elämänturvalle. Liikennevakuutuksen markkinaosuus on kehittynyt positiivisesti, joten olemme onnistuneet kasvun aikaansaamisessa. Digitalisaation lisääntyminen sekä asiointi puhelimitse ja netin välityksellä eivät ole poistaneet kasvokkain asioiden tarvetta. Henkilökohtaisella toimistoasiointilla on tärkeä rooli asiakaskohtaamisessa myös jatkossa. Hymy kuuluu puhelimesta ja näkyy asiakkaille. Noudatimme tätä periaatetta käytännössä ja sen vaikutukset näkyvät tuloksissa.

Asiakkaiden ja henkilöstön lisäksi kiinnitimme paljon huomiota yhteiskuntavastuuseen. LähiTapiolassa vastuullisuus on ihmisten ja yhteisöjen turvallisuuden, hyvinvoinnin ja menestyksen edistämistä. Taloudellisesta näkökulmasta vastuullisuus tarkoittaa meille vastuun kantamista, riskienhallintaa sekä ympäristön ja ilmasto-vaikutusten vähentämistä.

LähiTapiola Uusimaa

LähiTapiola Uusimaa teki vuonna 2016 kaikkien aikojen parhaan liiketulosensa: 6,0 miljoonaa euroa. Myös vakuutustekninen tulos oli erinomainen. Yritysliiketoimintamme kasvoi 3,2 prosenttia ja maatilaliiketoiminta 2,6 prosenttia. Vaikka sijoitusmarkkinat näyttivät alkuvuodesta epävakailta, sijoitustoiminta oli lopulta jopa keskitasoa kannattavampaa. Vahinkoja oli keskimääräistä vähemmän, mutta talouden yleinen hitaus johti siihen, että kasvu jäi tavoitteita pienemmäksi. Henkilöasiakkaiden puolella yhtiönvaihdot lisääntyivät.

Keväällä 2016 perustettiin uusi yritysliiketoimintajohtajan vakanssi ja tehtävään palkattiin Timo Rajala. Hänen johdollaan uudistettiin yritystoiminnan myynti- ja asiakkaidenhoitomallit. Samalla henkilöasiakas- ja maatilaliiketoiminta yhdistettiin yhdeksi liiketoiminta-alueeksi, jonka johtajana toimi Leila Rajala. Hän siirtyi puolestaan vuoden lopussa LähiTapiola Palvelut Oy:n palvelukseen ja uudeksi liiketoimintajohtajaksi nimitettiin Sanna Antinluoma.

Syyskuussa avattiin uusi toimipiste Tuusulaan S-Marketin tiloihin. Tämä oli jatkumoa LähiTapiola Uusimaan ja S-ryhmän yhteistyölle, jossa yhtiö on siirtänyt toimistojaan perinteisistä kivijalkaliiketoimista suurempien asiakasvirtojen läheisyyteen.

Joulukuussa perustettiin LähiTapiola Uusimaan uusi digicenter hoitamaan puhelinpalvelua sekä sähköisten kanavien asiointia ja myyntiä. Olemme onnistuneet nostamaan puhelinpalvelumme vastausprosentin yli 90 pro-

sentin. Digicenter toimii Sipoon toimiston tiloissa ja työllistää 12 henkilöä.

LähiTapiola Uusimaa tarjosi vuoden 2016 aikana alkusammutuskoulutuksen yli 2 100 asiakkaalleen. Alkusammutuskoulutuksen tarkoituksena on parantaa kansalaisten toimintakykyä tulipalotilanteissa.

Verkkokaupan osuus nousi vuonna 2016. Ajoneuvojen rekisteröinti uudistus vaikutti osaltaan siihen, että uusia liikennevakuutuksia ostettiin enemmän verkkokanavista kuin katsastusasemilta. Ala itsessään ei kasvanut, vaan kyse on pääosin asioinnin ja ostamisen painotusten muuttumisesta.

LähiTapiola Varsinais-Suomi

LähiTapiola Varsinais-Suomi hankki tilikauden 2016 aikana sijoitussalkkuunsa Kiinteistö Oy Elämänturvatalon (Yliopistonkatu 14 a, Turku), jonne sijoittuu vuoden 2017 aikana yhtiön pääkonttori. Sen lisäksi tiloja vuokrataan sellaisille kumppaneille, jotka turvaavat asiakkaidemme elämää ja menestystä.

Yksittäisistä turvallisuusteoista merkittävin oli se, että vuoden aikana annoimme alkusammutustaitojen koulutusta Sankarikoulutuksissa 2 828 varsinaissuomalaiselle henkilölle.

Yhtiö palvelee asiakkaitaan 2016 perustetussa digicenterissä lisääntyvästi sekä puhelin- että verkkopalveluin. Lisäksi yhtiö on 2016 aikana avannut uuden palvelupisteen Turun suurimman Prisman yhteyteen Itäharjulle ja siirtynyt myös Kaarinassa kumppanin liiketiloihin S-Marketin yhteyteen.

Yhtiön kannattavuuden haasteena on edelleen sairauskuluvakuutuksen vanhan kannan korkea riskisuhde. Kannattavuutta pyritään hallitsemaan TerveysHelpin kautta tapahtuvan kumppaniohjauksen ja hinnoittelun keinoin. Lisäksi pyritään siirtämään kannan painopistettä pidempään voimassaolevan Elämänturvatuotteen suuntaan.

Yhtiö pyrkii tehostamaan toimintaansa ja vaikuttamaan yhdistettyyn kulusuhteeseen. Toimintamallien muutoksilla ja toimitilamuutoksilla pyritään hallitsemaan kustannuksia.

Helmikuun alusta lukien yhtiön konttoriverkon palveluaikoja muutettiin asiakaskäyttämisen muutoksen johdosta niin, että Taivassalo ja Vehmaa toimivat ajanvarauksella, Nousiaisen konttorin asiakaspalvelu on keskitetty alkuviikkoon ja Mynämäki palvelee keskiviikosta eteenpäin loppuviikon.

Vuosi on alkanut liikennevakuutusten bonusmallin muutoksen myötä varsin vilkkaana ja näyttääkin siltä, että uudet tuotteemme ovat kilpailukykyisiä. Asiakasmäärän- ja markkinaosuuden kehitys on ollut myönteistä.

Vuoden 2017 Varsinais-Suomen Maakuntaennusteen tulokset osoittavat, että viime vuonna alkanut myönteinen vire jatkuu ja talousodotukset ovat nousussa jo toista vuotta peräkkäin. Maakuntaennusteen mukaan

olemme varsinaissuomalaisten pk-yrittäjien suosituin vahinkovakuutusyhtiö.

Merkittävä muutos yhtiön toiminnassa tulee olemaan 30.6.2017 toteutuva liikennevakuutuskannan vastaanottaminen. Tämä asettaa uusia vaatimuksia sekä henkilökunnan osaamiselle että sijoitustoiminnan pitkän aikavälin riskienhallinnalle.

LähiTapiola Vellamo

Vuosi 2016 oli LähiTapiola Vellamolle juhluvuosi. Alueyhtiön vuonna 1866 alkanutta taivalta tuotiin vuoden mittaan vahvasti esiin kaikissa tapahtumissamme, ja juhllaisuudet huipentuivat Lahden Sibeliustalossa lokakuun alussa järjestetyssä 150-vuotisjuhlassa, jossa oli läsnä yli 300 kutsuvierasta.

Taloudellisesti ja toiminnallisesti yhtiön vuosi 2016 sujui hyvin ja Vellamo teki historiansa parhaan liiketuloksen 7,4 miljoonaa euroa. Liikekuluja pystyttiin hieman pienentämään edellisestä vuodesta, ja korvaustoiminnan osalta vuosi oli hyvä. Lisäksi yhtiön sijoitustoiminnan nettotuotto oli erinomainen 5,7 %.

Asiakaskohtaamisissa ja myynnissä panostettiin henki-, säästö- ja sijoitustuotteiden myyntiin. Tämä näkyi merkittävänä kasvuna, erityisesti riskihenkivakuutuksen myynnin osalta. Lisäksi uudet elämänturvapalvelut ja -tuotteet tulivat voimakkaasti mukaan tarjontaamme.

Asiakaskäyttämisen muutos näkyy myös Vellamon asiakkaissa. Konttoriasiointi Vellamon konttoreissa laski noin 10 % ja sähköinen asiointi vastaavasti kasvoi. Erityisesti vuoden 2016 viimeisinä kuukausina sähköisen myyntikanavan kasvu oli voimakasta. Vellamoon perustettiin digicenter marraskuussa 2016. Sen keskeisenä tehtävänä on palvella asiakkaita puhelimesta ja sähköisessä kanavassa sekä kehittää asiakaskohtaamisen uusia palvelumalleja.

Yhteistyö S-ryhmän ja alueosuuskauppojen kanssa jatkui vahvana. Vellamon alueen Prismoissa toimivat yhtiön kolme palvelukonttoria. Vellamon asiakkailla on mahdollisuus saada S-bonusta, ja S-bonusasiakkaidemme määrä jatkoi kasvuaan aina vuoden loppulle asti. Lisäksi asiakkaamme saivat käyttöön vakuutuspalvelut osaksi S-mobiilia.

A.1.2. Vahinkoyhtiön liiketoiminta

Keskinäisessä yhtiössä vakuutuksenottajat omistavat yhtiön. LähiTapiola Vahinkoyhtiön vakuutuksenottajat eli omistaja-asiakkaat hyötyvät yhtiön tuloksesta ja päättävät yhtiökokouksessa LähiTapiolan toimintaan vaikuttavista merkittävistä linjauksista sekä valitsevat hallintoneuvoston. Yhtiökokouksessa kullakin vakuutuksenottajaosakkaalla on yksi ääni kultakin edellisen kalenterivuoden aikana suoritetun täyden 170 euron suuruiselta vakuutusmaksun osalta, kuitenkin vähintään yksi ääni.

LähiTapiola Vahinkoyhtiön liiketoimintavastuulla on liikennevakuutusten ja lakisääteisten tapaturmavakuutusten lisäksi suurten yritysasiakkaiden vapaaehtoinen vahinkovakuuttaminen. LähiTapiola Vahinkoyhtiö harjoittaa toimintaansa koko Suomen markkinoilla.

Työtapaturmavakuutusta koskeva tapaturma- ja ammattitautilaki uudistui 1.1.2016. Uutta lakia sovelletaan uusiin vuonna 2016 sattuneisiin tapaturmiin ja ilmenneisiin ammattitauteihin. Lakimuutosten edellyttämät toimenpiteet ja järjestelmämuutokset sujuivat suunnitellusti ja korvauspalvelussa on onnistuneesti otettu käyttöön uuden työtapaturma- ja ammattitautilain edellyttämät toimintamallimuutokset.

Vuoden 2015 lopulla markkinoille tuotu työkykyvakuutus on otettu hyvin vastaan ja vakuutuksen myynti on ylittänyt tavoitteensa. Työkykyvakuutus on työterveyshuoltoa täydentävä vakuutus.

Liikennevakuutuslaki uudistui vuoden 2017 alusta. Lakimuutokseen liittyen LähiTapiola toi markkinoille uuden liikennevakuutuksen. Uusi liikennevakuutus rakennettiin kokonaan uudella tavalla asiakaslähtöisesti: Läh-
tökohtana on vahingottomuus ja hyvien kuskien palkitseminen. LähiTapiola haluaa myös kannustaa asiakkaita hyvään liikennekulttuuriin entistä nopeammalla bonuskertymällä.

LähiTapiola Vahinkoyhtiö on laajentanut yritysasiakkaiden palveluaan tietoturvakatuutuksiin. Tietoturvakatuutuksen avulla yritys voi minimoida tietoturvahyökkäyksen vaikutukset ja varmistaa liiketoiminnan jatkuvuuden.

A.1.3. Henkiyhtiön liiketoiminta

LähiTapiola Henkivakuutusyhtiö tarjoaa henkivakuuttamisen, säästämisen ja sijoittamisen sekä eläkevakuuttamisen palveluita kaikille LähiTapiolan asiakkaille. Palvelumme sisältävät riskihenkivakuutukset, vapaaehtoiset eläkevakuutukset, säästöhenkivakuutukset ja kapitalisatiosopimukset. Palvelemme kaikissa LähiTapiolan toimipisteissä sekä puhelimesta ja verkossa.

Henkiyhtiössä on panostettu käynnistyneen uuden elämänturvastrategian toteuttamiseen. Vuoden alussa käynnistettiin henkiyhtiöstä elämänturvayhtiöksi -hanke, jossa tavoitteena on toteuttaa elämänturvastrategiaa ja vastata aitoon asiakaslähtöisyyteen, osaamisen kehittämiseen ja muutoksen johtamiseen.

Kevään aikana Henkiyhtiö uudisti liiketoimintamallinsa, jonka kehittäminen jatkuu. Uudessa liiketoimintamallissa keskitytään asiakkaiden tarpeita vastaavien palveluiden kehittämiseen. Tämä tarkoittaa älyideologiaan perustuvia elämänturvapalveluita ja asiakasetuja, joilla huolehdimme ennakoivasti asiakkaan talouden turvasta sekä terveydestä ja hyvinvoinnista. Yhtiö uudisti johtamisjärjestelmänsä siten, että se tukee asiakaskokemuksen johtamista ja muutosta elämänturvayhtiöksi.

Uusien palveluiden kehittämiseksi aloitettiin yhteistyö useiden eri startup-yritysten kanssa. Lisäksi järjestettiin LähiTapiolaHack-tapahtuma, jonka tavoitteena oli kehittää täysin uudenlaisia säästämisen ja sijoittamisen palveluita.

Henkiyhtiö toi kesäkuussa 2015 markkinoille ainutlaatuisen Älyhenkivakuutus-palvelukonseptin, joka yhdistää taloudellisen turvan omien elintapojen ja hyvinvoinnin seurantaan. Älyhenkivakuutusasiakkaiden määrä on kasvanut erinomaisesti sekä henkilö- että yritysasiakkaissa. Älyhenkivakuutuksen pilottivaiheessa hankkineille keväällä 2016 tehty kysely osoittaa, että "Henkivakuutus, joka auttaa sinua pysymään hengissä" on vuodessa auttanut muuttamaan elintapoja terveemmiksi. Yli 80 prosenttia kertoo parantaneensa elintapojaan, ja 88 prosenttia kertoo elintapamuutosten jääneen osaksi arkipäivää. Älyhenkivakuutus-palvelukonseptia laajennettiin vuoden 2016 aikana uusiin asiakkaiden toivomiin terveyden ja hyvinvoinnin palveluihin.

Henkilöasiakkaiden ratkaisuja täydennettiin keväällä vakavan sairauden kertakorvausvakuutuksella. Samassa yhteydessä tehtiin asiakaskokemuksesta parantavia tuotemuutoksia muihin riskihenkivakuutuksiin. Lisäarvopalveluna kaikki henkiyhtiön sairauskuluvakuutusasiakkaat saivat vuoden 2016 lopulla käyttöönsä TerveysHelppi-palvelun, joka mahdollistaa tarpeen mukaan nopean hoitoon hakeutumisen.

1.6.2016 aloitettiin laaja lapsiperheiden elämää turvaava kampanja, joka jatkuu keväällä 2017. Kampanjan aikana Henkiyhtiö tarjoaa LähiTapiolan lapsiperheasiakkailla Lapsen vakavan sairauden vakuutuksen maksutta ensimmäiseksi vuodeksi kaikille perheen alle 16-vuotiaille lapsille. Henkiyhtiö aloitti tämän Suomessa ainutlaatuisen vakuutuksen tarjoamisen syksyllä 2015 ja kiinnostus sitä kohtaan on ollut suuri.

Alkuvuoden aikana perustettiin sijoituspalveluihin erikoistunut kanava, vahvistettiin henkilöasiakkaiden riskihenkiratkaisuihin erikoistunutta kanavaa sekä panostettiin merkittävästi yrityskanavan myyntiin. Jakelukanavayhteistyö S-pankin kanssa kehittyi myönteisesti. Loppusyksystä 2016 LähiTapiolan vakuutukset tuotiin S-mobiiliin, josta voi myös ostaa Älyhenkivakuutus-palvelukonseptin.

Palveluiden saatavuuteen panostaminen sekä uusien palveluiden tuominen markkinoille vauhdittivat myyntin ja asiakasmäärien kehitystä sekä kehittivät asiakaskokemusta edelleen. Asiakastytyväisyys on pysynyt vuonna 2016 erinomaisella tasolla. Erityisen tyytyväisiä asiakkaat ovat olleet sähköisiin palveluihin.

1.1.2017 voimaan tulleen työeläkejärjestelmän uudistuksen johdosta yritysasiakkaiden ryhmäeläkevakuutuksia on vuoden 2016 aikana sopeutettu uuden työeläkejärjestelmän mukaisiksi. Myös yksilöllisten eläkevakuutusten verovähennyskelpoisuuden edellytyksenä oleva ikäraja muuttui työeläkeuudistusta vastaavaksi. Tämän johdosta Henkiyhtiön tuli sopia vuoden 2016 aikana eläke-

LIIKETOIMINTA JA TULOKSELLISUUS

vakuutusasiakkaiden kanssa sopimusmuutoksista, joilla varmistetaan vakuutusmaksujen vähennyskelpoisuus jatkossa. Henkilyhtiö on toteuttanut vuoden 2016 aikana tähän liittyvät muutokset asiakaslähtöisesti siten, että nykyasiakkaiden verovähennyskelpoinen eläkesäästäminen on mahdollista myös jatkossa.

A.2. Vakuutustoiminnan tuloksellisuus

LähiTapiola-ryhmän kokonaistulos vahinko- ja henkivakuutustoiminnassa oli voitollinen. Kokonaistulosta kertyi ennen veroja 363,8 miljoonaa euroa, mistä vakuutusliikkeen tuloksen osuus oli 109,4 miljoonaa euroa. Suurin osa vakuutusliikkeen tuloksesta 95,6 miljoonaa euroa tuli vahinkovakuutusliiketoiminnasta.

Vahinkovakuutustoiminnan ensivakuutuksen maksutulo kasvoi 1,3 prosenttia 1 119 miljoonaan euroon. Ensivakuutuksen maksutulo on kasvanut viimeisen viiden

Vahinkovakuutusliiketoiminnan yhtiökohtaiset vakuutusmaksutulot sisältäen tulevan jälleenvakuutuksen 31.12.2016, tuhansina euroina

1.000 EUR	2 016	2 015
Lännen	31 193	31 189
Satakunta	23 491	22 552
Pohjoinen	53 155	53 986
Etelä	31 690	31 310
Vellamo	50 066	49 346
Keski-Suomi	31 729	31 584
Savo	27 513	26 890
Kaakkois-Suomi	27 153	26 602
Itä	33 959	33 588
Uusimaa	39 340	39 932
Etelä-Pohjanmaa	41 064	40 655
Loimi-Häme	28 262	27 077
Sydäntien	10 181	9 993
Pirkanmaa	38 456	38 273
Lappi	24 935	25 318
Pohjanmaa	34 466	33 154
Kainuu-Koillismaa	17 230	17 187
Varsinais-Suomi	40 349	39 070
Savo-Karjala	22 475	21 898
Pääkaupunkiseutu	80 919	33 095
Alueyhtiöt yhteensä	687 624	632 698
Vahinkoyhtiö	509 449	547 747
Kaikki yhteensä	1 197 073	1 180 444

Vahinkoliiketoiminnan yhtiökohtaiset tunnusluvut 31.12.2016

1.000 EUR	Vahinko- suhde	Liikekulu- suhde	Riski- suhde	Toiminta- kulusuhde	Yhdistetty kulusuhde
Lännen	67,6 %	23,0 %	59,8 %	30,8 %	90,7 %
Satakunta	72,3 %	21,8 %	64,2 %	30,0 %	94,1 %
Pohjoinen	60,6 %	27,3 %	51,0 %	36,9 %	87,9 %
Etelä	69,8 %	20,2 %	61,2 %	28,8 %	90,0 %
Vellamo	68,3 %	26,3 %	59,1 %	35,5 %	94,6 %
Keski-Suomi	62,5 %	27,5 %	54,3 %	35,8 %	90,0 %
Savo	63,1 %	28,8 %	54,2 %	37,8 %	91,9 %
Kaakkois-Suomi	58,8 %	27,2 %	51,1 %	34,9 %	86,0 %
Itä	62,2 %	27,0 %	54,2 %	35,1 %	89,3 %
Uusimaa	68,2 %	22,7 %	61,5 %	29,4 %	90,9 %
Etelä-Pohjanmaa	63,9 %	26,3 %	55,0 %	35,2 %	90,2 %
Loimi-Häme	70,5 %	29,4 %	61,8 %	38,1 %	99,8 %
Sydäntien	63,5 %	28,4 %	54,4 %	37,4 %	91,8 %
Pirkanmaa	68,2 %	23,8 %	59,9 %	32,1 %	92,0 %
Lappi	74,2 %	27,2 %	65,6 %	35,8 %	101,4 %
Pohjanmaa	66,1 %	26,4 %	58,1 %	34,3 %	92,4 %
Kainuu-Koillismaa	54,3 %	27,9 %	47,1 %	35,1 %	82,2 %
Varsinais-Suomi	68,6 %	27,8 %	59,5 %	36,9 %	96,4 %
Savo-Karjala	64,3 %	29,6 %	56,1 %	37,9 %	94,0 %
Pääkaupunkiseutu	80,9 %	27,7 %	70,2 %	38,4 %	108,6 %
Alueyhtiöt yhteensä	67,6 %	26,3 %	58,9 %	35,0 %	93,9 %
Vahinkoyhtiö	72,2 %	21,9 %	65,2 %	28,9 %	94,1 %
LähiTapiola-ryhmä	70,9 %	23,2 %	63,1 %	31,0 %	94,1 %

vuoden aikana keskimäärin 20 miljoonaa euroa vuodessa.

Yritysassiakasliiketoiminnan kasvu jatkui vuonna 2016, minkä taustalla ovat mm. lakisääteisen työtaturmavakuutuksen positiivisina jatkuneet siirtoliiketulokset sekä uuden työkykyvakuutuksen erinomainen myynti. Erityisesti suurasiakasyksikkö pystyi jälleen hyvin siirtoliiketuloosiin. Henkilöasiakasliiketoiminnassa kasvu oli voimakainta vapaaehtoisessa henkilövakuuttamisessa. Ajoneuvovakuuttamisessa LähiTapiola on markkinajohtaja.

Maksetut korvaukset ilman korvaustoiminnan hoitokuluja kasvoi vahinkoliiketoiminnan osalta 2,3 % edellisvuodesta. Kasvusta suurin osa tulee tapaturma-, sairauskulu- ja kaskovakuutusten kasvaneista korvauksista. LähiTapiola Vahinkoyhtiö ja alueyhtiöt maksoivat asiakkailleen 638 miljoonaa euroa korvauksia. Vahinkovakuutustoiminnan tilinpäätöstä rasitti viisi yli miljoonan euron omaisuuden ja toiminnan vahinkoa. Bruttokorvausmeno näistä vahingoista oli 5,8 miljoonaa euroa.

Kokonaisliikekulut ilman eliminoitettuja säilyivät edellisvuoden tasolla ollen 442,2 miljoonaa euroa. Toimintakulusuhde jatkoi kuitenkin laskutrendillä yltäen 31,0 %:in.

Vahinkovakuutustoiminnan katetta paransi kerta-luonteinen 15,8 miljoonan euron korvausvastuun purku liikennevakuutuksessa. Lisäksi kuolevuusmallia päivitetiin ja diskonttokorkoa alennettiin, joiden vuoksi nettokorvausvastuu kasvoi liikevoitto heikkeni 48,4 miljoonaa euroa. Ilman edellä mainittuja kertaluonteisten erien vaikutuksia vahinkovakuutustoiminnan yhdistetty kulusuhde ilman perustekorkokulua oli 88,9 prosenttia. Vakuutusliikkeen hyvän kannattavuuden taustalla näkyvä suotuisa vahinkokehitys ja vahinkoja ennaltaehkäisevä riskienhallintatyö.

LIIKETOIMINTA JA TULOKSELLISUUS

Vahinkoliiketoiminnan lajikohtainen vakuutustekninen kate ennen sijoitustoiminnan nettotuottoa milj. euroina 31.12.2016

	Vakuutus- maksutulo ennen jälle- vakuuttajien osuutta	Vakuutus- maksutuotot ennen jälle- vakuuttajien osuutta	Korvauskulut ennen jälle- vakuuttajien osuutta	Liikekulut ennen jälle- vakuuttajien palkkioita ja voitto- osuuksia	Jälle- vakuuttajien osuus	Vakuutus- tekninen kate ennen sijoitus- toiminnan nettotuottoa
Lakisääteinen tapaturma	145,9	145,5	-114,6	-28,4	-0,3	2,2
Muu tapaturma ja sairaus	134,9	130,8	-97,8	-29,9	-0,3	2,9
Moottoriajoneuvon vastuu	225,1	228,3	-156,0	-47,3	-1,6	23,3
Maa-ajoneuvot	206,0	205,7	-141,9	-51,3	0,1	12,6
Alukset, ilma-alukset, raiteilla liikk. kalusto ja kuljetus	13,4	13,3	-5,3	-3,8	0,2	4,3
Palo- ja muu omaisuusvahinko	311,2	311,8	-208,3	-76,2	-3,9	23,3
Vastuu	44,2	43,6	-33,3	-9,7	-3,0	-2,4
Luotto ja takaus	2,7	2,0	-0,2	-0,4	-0,4	1,0
Oikeusturva	22,3	22,3	-14,6	-5,5	0,0	2,2
Muut	13,0	12,9	-8,5	-3,3	-0,5	0,6
Ensivakuutus yhteensä	1 118,8	1 116,1	-780,6	-255,7	-9,8	70,0
Jälleenvakuutus	57,9	56,2	-42,0	-16,8	-0,7	-3,2
Yhteensä	1 176,7	1 172,3	-822,6	-272,5	-10,4	66,8
Tasoisuuden muutos						28,8
Vakuutustekninen kate						95,6

Vahinkoliiketoiminnan lajikohtainen maksutulo ja vakuutustekninen kate ennen sijoitustoiminnan nettotuottoja on kuvattu alla olevassa taulukossa. Yhtiöiden vakuutusteknisen tuloksen pääkomponentit: maksutuotot, korvauskulut ja toimintakulut esitetään vakuutuslajeittain kertomuksen liitetäulukkoissa S.05.01.02 ja maittain liitetäulukkoissa S.05.02.01.

Henkivakuutustoiminnan maksutulo oli 422 miljoonaa euroa. Maksutulon markkinaosuudet kehittyivät vahvasti vuonna 2016. Riskivakuuttamisen markkinaosuus kasvoi jo 24,3 prosenttiin. Myös säästö- ja sijoitusvakuutusten ja yritysten eläkevakuutusten markkinaosuus kasvoi selvästi. Henkivakuutustoiminnan vakuutustekninen tulos oli vahva. Kuormitustulon 8 prosentin kasvu oli vahva ja myös riskiliikkeen tulos vahvistui viime vuodesta. Henkivakuutuksessa asiakkaille maksettiin 329 miljoonaa euroa korvauksia sekä 67 miljoonaa euroa tuottoa perustekorkona ja asiakashyvityksinä. Henkivakuuttamisen tarkemmat tiedot löytyvät kertomuksen kohdasta A.2.2.

A.2.1. Vahinkoyhtiön tuloksellisuus

Seuraavissa taulukoissa esitetään tiivistelmä LähiTapiola Vahinkoyhtiön tuloksesta ja avainlukuista.

LähiTapiola Vahinkoyhtiön liikekulut oli hyvällä tasolla liikekulujen ja korvausmenon pienenemisen myötä. Tu-
lostosta heikensivät edellisvuotta heikommat sijoitustoiminnan tuotot. Vuoden 2015 vertailulukuihin vaikuttaa yhtiön vapaaehtoisia vahinkovakuutuksia käsittävän liiketoiminnan (eräin poikkeuksin) luovuttaminen LähiTapiola Pääkaupunkiseudulle 30.6.2015. Liiketoimintasiirron vaikutus näkyy erityisesti maksutulossa sekä korvaus- ja liikekuluissa.

Vahinkoyhtiön tulostiivistelmä

(% / milj. euroa)	2016	2015
Liiketulos	182,9	181,0
Kokonaistulos	174,4	150,3
Tilikauden tulos	168,3	116,1
Vahinkovakuutustoiminnan kate ennen tasoisuuden muutosta	8,8	-20,7
Kokonaispääoman tuotto, %	5,1	4,7
Vakavaraisuusasema, %	273	254

LIIKETOIMINTA JA TULOKSELLISUUS

LähiTapiola Vahinkoyhtiön maksutulo laski 7 % 509,45 miljoonaan euroon. Liikennevakuutusten maksutulon osuus oli 44,2 % ja lakisääteisen tapaturmavakuutusten 28,6 %. Jälleenvakuutuksen maksutulo kasvoi 2,7 % ollen 78,3 miljoonaa euroa.

Korvauksia maksettiin 320,8 miljoonaa euroa, joista jälleenvakuutusten korvauksia oli 15,3 miljoonaa euroa. Korvauskulut laskivat 1,8 % edellisvuodesta. Korvauskulut laskivat kannansiirron myötä vapaaehtoisten vakuutusten osalta ja kasvoivat lakisääteisten vakuutusten osalta. Liikennevakuutusten korvauskulut kasvoivat 6,5 % ollen 132,9 miljoonaa euroa ja lakisääteisten tapaturmavakuutusten korvaukset 1,3 % ollen 108,1 miljoonaa euroa.

Vahinkoyhtiön avainluvut

(% / milj. euroa)	2016	2015
Riskisuhde ilman perustekorkokulua, %	63,6	66,2
Toimintakulusuhde, %	28,9	32,1
Yhdistetty kulusuhde ilman perustekorkokulua, %	92,6	98,3
Sijoitustoiminnan nettotuotto käyvin arvo in, %, vahinkovakuutustoiminta	4,4	4,8
Vahinkovakuutustoiminnan vak.tekninen vastuuvélka	2 496,2	2 476,3
Oma pääoma	1 214,4	1 046,3
Taseen loppusumma	3 784,8	3 592,5

Yhdistetty kulusuhde ilman perustekorkokulua parani merkittävästi toimintakulusuhteen ja riskisuhteen kehittyttyä positiivisesti. Yhdistetty kulusuhde laski 5,7 prosenttiyksikköä 92,6 %:in. Toimintakulusuhde laski 3,2 prosenttiyksikköä ja riskisuhde 2,6 prosenttiyksikköä.

A.2.2. Henkiyhtiön tuloksellisuus

Seuraavissa taulukoissa esitetään tiivistelmä LähiTapiola Henkiyhtiön tuloksesta ja avainluvuista. LähiTapiola Henkiyhtiön kokonaistulos oli hyvä 5,0 prosentin sijoitustoiminnan tuoton ja vakuutuskannan kasvun myötä. Myös vakavaraisuus säilyi hyvällä tasolla.

LähiTapiola Henkiyhtiön maksutulo oli 422 miljoonaa euroa. Maksutulosta 61% koostui sijoitussidonnaisesta kannasta, 24 % perustekorkoisesta kannasta ja 15% sairaus- ja työkyvyttömyysvakuutuslaskusta. Maksutulon markkinaosuus kasvoi 6,7 prosentista 9,3 prosenttiin. Tiedot alan maksutulon kehityksestä perustuvat Finanssialan Keskusliiton tilastoon, eikä niissä huomioida vastuunsiirtoja.

Korvauksia maksettiin 329 miljoonaa euroa ja tuottoja vakuutussäästöille 64 miljoonaa euroa. Eläkkeitä maksettiin 114 miljoonaa euroa, sairauskulu- ja työkyvyttömyyskorvauksia 23 miljoonaa euroa ja kuolintapauskorvauksia 18 miljoonaa euroa.

Henkiyhtiön tulostiivistelmä

	2016	2015
Liikevoitto, milj. euroa	63	99
Tilikauden tulos, milj. euroa	60	67
Kokonaistulos, milj. euroa	73	52
Kokonaispääoman tuotto % ilman sijoitussidonnaisista vakuutusta	3,80 %	4,80 %
Vakavaraisuus, S2-suhde, %	195 %	197 %

Henkiyhtiön avainluvut

(% / milj. euroa)	2016	2015
Korvaukset	329	295
Asiakkaalle maksettu perustekorko	59	61
Asiakashyvitykset	8	10
Sijoitustoiminnan nettotuotto käyvin arvo in %	5,0 %	4,8 %
Kuormitustulo	44,1	41,0
Vakuutustekninen vastuuvélka	2 265	2 269
Sijoitussidonnaisien vakuutusten vastuuvélka	1 796	1 594
Oma pääoma	363	305
Taseen loppusumma	4 553	4 290

Kuormitustulon 8 % kasvu oli vahva ja myös riskiliikkeen tulos vahvistui viime vuodesta. Kuormitustuloon suhteutettu liikekustannussuhde oli 119 prosenttia (121 %). Mikäli liikekulujen kattamiseen käytettävät, mutta tunnuslukuihin sisällyttämättömät sijoitussidonnaisien tuotteiden palkkionpalautukset olisi huomioitu tunnusluvussa, olisi liikekustannussuhde ollut 111 prosenttia viime vuoden tapaan.

Vastuuvélan kokonaismäärä kasvoi 3,9 miljardista eurosta 4,1 miljardiin euroon. Sijoitussidonnaisen vastuuvélan osuus kasvoi 41 prosentista 44 prosenttiin.

A.3. Sijoitustoiminnan tuloksellisuus

LähiTapiolan vakuutusyhtiöiden sijoitustoiminnan tulokset olivat erinomaisia. Vakuutusyhtiöiden sijoitustoiminta noudattaa varovaisuusperiaatetta. Hallitus asettaa riskinottohalukkuuden, joka perustuu riskinkantokykyyn. Riskitasoa säädetään mm. allokaatiovalinnalla ja korkosijoitusten ja vastuuvélan duraatioerolla. Riskitason valinta asettaa odotustuottotason.

LIIKETOIMINTA JA TULOKSELLISUUS

LähiTapiolan vakuutusyhtiöillä ei ollut arvopaperistetuja sijoituksia 31.12.2016 eivätkä LähiTapiolan vakuutusyhtiöt kirjaa sijoituksista tuottoja tai tappioita suoraan omaan pääomaan.

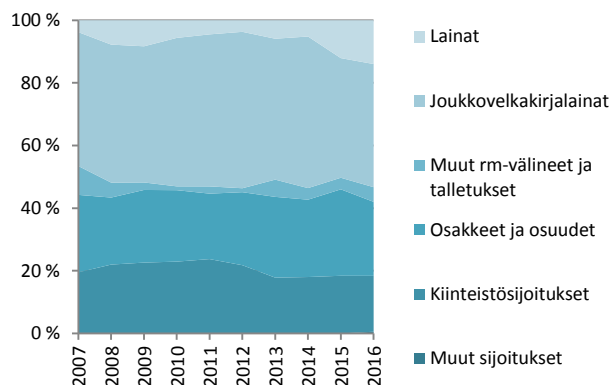
A.3.1. Vahinkoyhtiön sijoitukset

Vahinkoyhtiön korkosijoitusten ja niiden sisällä erityisesti lainasaamisten osuus nousi suhteessa muihin omaisuuslajeihin vuonna 2016. Lisäksi Vahinkoyhtiö otti käyttöön uusia sijoituslajeja (pieni määrä ns. CTA-rahastoja).

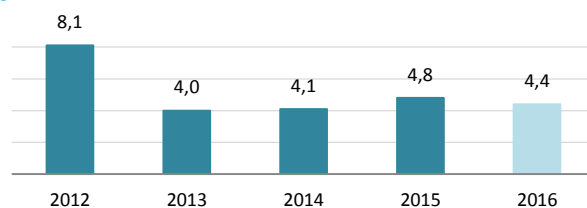
Allokaatiomuutokset liittyivät toimintaan matalassa korkoympäristössä. Lisäksi allokaatiomuutoksilla valmistaudutaan suunniteltuun ryhmän sisäiseen liiketoiminnan siirtoon Vahinkoyhtiöltä alueyhtiöille. Liiketoimintasiirtoon liittyy myös sijoitustoiminnan uudelleenorganisointia ja tehokkuuden hakemista uusien sijoitusrakenneiden avulla, joiden suunnittelu ja toteutus alkoivat vuonna 2016.

Vahinkoyhtiön sijoitustuotot olivat edellisvuosien tasolla ja linjassa pitkän aikavälin odotustuottojen kanssa. Kiinteistötuotto oli erinomainen ja selvästi edellisvuosia parempi. Joukkovelkakirjalainojen tuotto oli myös erinomaisella tasolla, mikä saavutettiin erityisen haastavassa globaalissa korkoympäristössä.

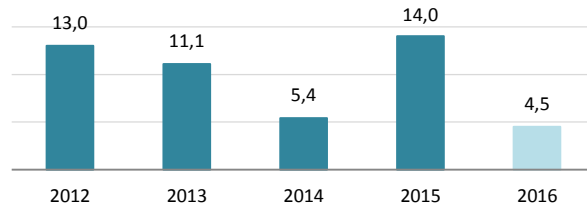
Vahinkoyhtiön allokaation kehitys



Sijoitustuotot 2012–2016, %



Osaketuotot 2012–2016, %



Vahinkoyhtiön sijoitusjakauma käyvin arvoin 2014–2016, milj. euroa

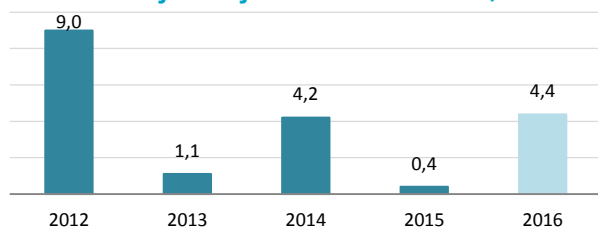
	2016	2015	2014
Korkosijoitukset yhteensä	2212,4	1961,4	2043,9
Lainasaamiset	534,3	439,1	186,4
Joukkovelkakirjalainat	1499,3	1388,8	1724,6
Muut rahoitusmarkkinavälineet ja talletukset	178,7	133,5	132,9
Osakesijoitukset yhteensä	901,2	1003,7	878,2
Noteeratut osakkeet	356,7	494,4	399,1
Pääomasijoitukset	264,3	235,8	197,4
Noteeraamattomat osakkeet	280,2	273,6	281,6
Kiinteistösijoitukset yhteensä	680,3	670,4	640,9
Suorat kiinteistösijoitukset	493,6	478,7	466,9
Kiinteistösijoitusrahastot ja yhteissijoitukset	186,7	191,6	174,0
Muut sijoitukset	20,1	0,0	0,0
Hedge-rahastosijoitukset	0,0	0,0	0,0
Hyödykesijoitukset	0,0	0,0	0,0
Muut sijoitukset	20,1	0,0	0,0
Sijoitukset yhteensä	3814,1	3635,5	3563,0
Johdannaisten vaikutus	0,0	0,0	0,0
Sijoitukset yhteensä	3814,1	3635,5	3563,0
Jvk-salkun modifioitu duraatio	3,4	3,8	3,4

LähiTapiola Vahinkoyhtiön nettotuotto sitoutuneelle pääomalle 2014-2016, tuotto-%

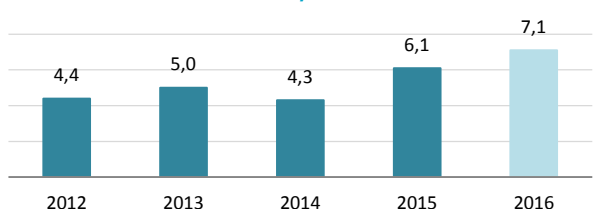
	2016	2015	2014
Korkosijoitukset yhteensä	3,9	0,9	3,9
Lainasaamiset	3,3	4,0	4,3
Joukkovelkakirjalainat	4,4	0,4	4,2
Muut rahoitusmarkkinavälineet ja talletukset	-0,4	-0,4	0,4
Osakesijoitukset yhteensä	4,5	14,0	5,4
Noteeratut osakkeet	3,1	19,3	7,3
Pääomasijoitukset	7,3	18,4	16,6
Noteeraamattomat osakkeet	4,5	3,1	-4,5
Kiinteistösijoitukset yhteensä	7,1	6,1	4,3
Suorat kiinteistösijoitukset	8,3	6,7	5,7
Kiinteistösijoitusrahastot ja yhteissijoitukset	4,1	4,5	-0,1
Muut sijoitukset	-0,6	0,0	0,0
Hedge-rahastosijoitukset	0,0	0,0	0,0
Hyödykesijoitukset	0,0	0,0	0,0
Muut sijoitukset	-0,6	0,0	0,0
Sijoitukset yhteensä	4,6	4,9	4,3
Sijoituslajeille kohdistamattomat	0,0	-0,1	-0,2
Sijoitustoiminnan nettotuotto käyvin arvoin	4,4	4,8	4,1

LIIKETOIMINTA JA TULOKSELLISUUS

Joukkovelkakirjalainojen tuotot 2012–2016, %



Kiinteistötuotot 2012–2016, %



Sijoitusjakauman kehitys näkyy tarkemmalla tasolla kolmen edellisvuoden aikana jäljempänä olevista taulukoista. Lainasaamisten määrä on kasvanut lähes 350 miljoonaa euroa ja joukkovelkakirjalainojen määrä on vähentynyt n. 200 miljoonaa euroa. Pääomasijoitusten määrä on kasvanut. Vahinkoyhtiön sijoitustase kasvoi lähes 200 miljoonaa euroa. Joukkovelkakirjasalkun modifioitu duraatio on 3,4 vuotta. Taso on alhainen erityisesti suhteessa vastuuvelan duraatioon.

Vahinkoyhtiön nettotuotot, myyntivoitot ja -tappiot, arvonalentumiset ja muut tuotot ja kulut, milj. euroa

	2016	2015	2014
Tuotot			
Osinkotuotot	55,0	60,7	49,3
Korkotuotot	48,0	46,7	50,7
Kiinteistötuotot	10,9	8,8	9,0
Myyntivoitot ja tappiot			
Kiinteistösijoitukset	12,4	1,6	27,5
Osakkeet ja osuudet	29,6	68,8	62,8
Rahamarkkinavälineet	12,5	23,1	5,5
Lainasaamiset	0,0	0,0	0,0
Muut tuotot / kulut	4,5	10,1	0,5
	172,9	219,8	205,2
Arvonalentumiset / -palautukset			
Kiinteistösijoitukset	5,8	3,1	-1,3
Osakkeet ja osuudet	0,5	-12,3	-43,8
Rahamarkkinavälineet	3,5	-1,1	1,4
Lainasaamiset	-0,7	0,0	0,0
Rakennusten suunnitelmapoistot	-2,2	-1,0	-0,8
	7,0	-11,4	-44,5
Sijoitustoiminnan hoitokulut	-7,1	-7,1	-7,2
	172,8	201,2	153,5
Sijoitusten arvonorotukset ja niiden oikaisut	-1,9	0,0	-1,7
Sijoitustoiminnan nettotuotto	170,9	201,2	151,9
Muut sijoitustoiminnan tuotot ja kulut	4,5	10,1	0,5

Vahinkoyhtiön sijoitusten tuotto kulujen jälkeen oli 4,4% vuonna 2016. Pääomasijoitusten ja kiinteistöjen

tuottivat yli 7% vuonna 2016. Korkosalkun tuotto oli erinomainen korkoympäristö ja salkun duraatio huomioiden. Nettotuottotaulukot havainnollistavat yhtiön nettotuottojen muodostumisen. Käyvän arvon tuotossa on lisäksi mukana markkina-arvojen muutos.

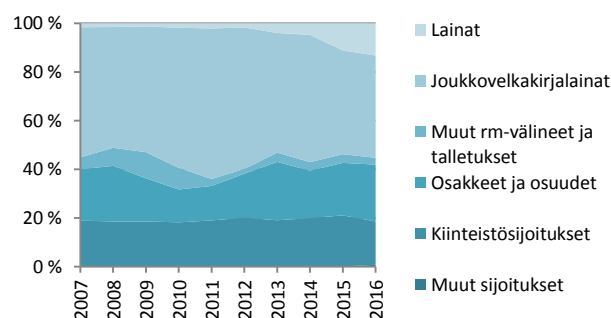
A.3.2. Henkiyhtiön sijoitukset

Henkiyhtiön sijoitustoiminnan tarkoituksena on tuottaa arvoa omistaja-asiakkaille. Sijoitustoiminnan tuotoilla mahdollistetaan vakavaraisuuden ylläpitäminen, kilpailukykyisten tuottojen maksaminen perustekorkoisille vakuutussäästöille sekä palveluiden tuottaminen asiakkaillemme.

Henkivakuutustoiminnan sijoitustoiminnan nettotuotot käyvin arvoin olivat vahvat 5,0 prosenttia eli 140 miljoonaa euroa. LähiTapiola Henkiyhtiön sijoitustoiminnan viiden vuoden keskimääräinen vuotuinen tuotto oli 5,8 prosenttia ja kymmenen vuoden tuotto 4,8 prosenttia.

Sijoitusten allokaatiot pysyivät pääosin ennallaan. Korkosijoitusten sisällä jatkettiin suorien vakuudellisten lainojen osuuden nostamista painon noustessa jo 15 prosenttiin kaikista sijoituksista keventämällä erityisesti valtiolainapainoa. Vastaavasti myös kiinteistöjen osalta kevensimme allokaatiota onnistuneiden kohteiden myyntien osalta, joka näkyi erinomaisina kiinteistötuottoina. Myös osakkeet elpyivät loppuvuoden aikana USA:n presidentinvaalien jälkimainingeissa.

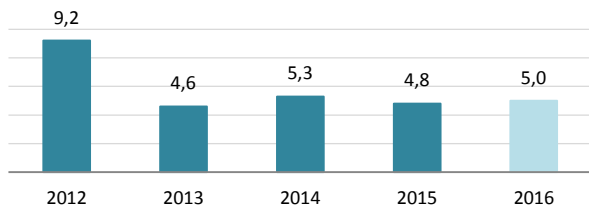
Henkiyhtiön allokaation kehitys



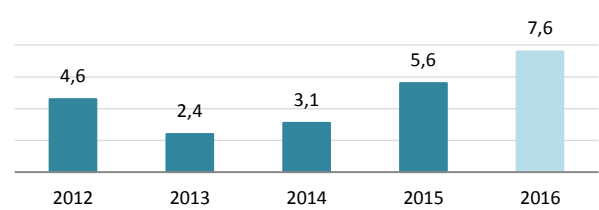
Henkiyhtiön sijoitustuotot olivat edellisvuosien tasolla ja linjassa pitkän aikavälin odotustuottojen kanssa. Kiinteistötuotto oli erinomainen ja selvästi edellisvuosia parempi. Joukkovelkakirjalainojen tuotto oli myös erinomaisella tasolla, mikä saavutettiin erityisen haastavassa globaalissa korkoympäristössä.

LIIKETOIMINTA JA TULOKSELLISUUS

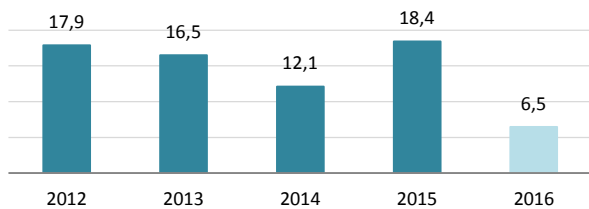
Sijoitustuotot 2012–2016, %



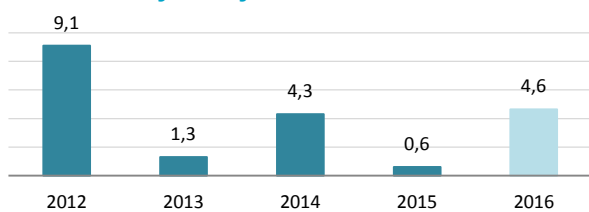
Kiinteistötuotot 2012–2016, %



Osaketuotot 2012–2016, %



Joukkovelkakirjalainojen tuotot 2012–2016, %



Alla oleva taulukko näyttää allokaation kehityksen tarkemmalla tasolla kolmen edellisvuoden aikana. Lainasaamisten määrä on kasvanut n. 250 miljoonaa euroa ja joukkovelkakirjalainojen määrä on vähentynyt n. 200 miljoonaa euroa. Osake- ja pääomasijoitusten määrä on kasvanut. Henkiyhtiön sijoitustase on kasvanut kolmen vuoden aika yli 100 miljoonaa euroa.

Joukkovelkakirjasalkun modifioitu duraatio on pysynyt alhaisella tasolla erityisesti suhteessa vastuuvelan duraatioon.

Henkiyhtiön sijoitusten tuotto kulujen jälkeen oli 5,0% vuonna 2016. Pääomasijoitusten ja kiinteistöjen tuotot olivat lähes 8% vuonna 2016. Korkosalkun tuotto oli erinomainen korkoympäristö ja salkun duraatio huomioiden.

Alla oleva taulukko havainnollistaa yhtiön nettotuottojen muodostumisen. Käyvän arvon tuotossa on lisäksi huomioitu markkina-arvojen muutos.

Sijoitussidonnaisen vakuutukset tuotot ja kulut näkyvät luvussa A.2.2. Vakuutusliikkeen tuloksellisuus, Henkiyhtiö.

Henkiyhtiön sijoitusjakauma käyvin arvoihin 2014–2016, milj. euroa

	2016	2015	2014
Korkosijoitukset yhteensä	1709,3	1616,5	1709,4
Lainasaamiset	391,1	281,8	135,2
Joukkovelkakirjalainat	1235,2	1232,8	1474,9
Muut rahoitusmarkkinavälineet ja talletukset	83,1	101,8	99,2
Osakesijoitukset yhteensä	686,2	622,6	550,9
Noteeratut osakkeet	409,7	378,7	309,9
Pääomasijoitukset	249,5	218,6	182,0
Noteeraamattomat osakkeet	27,0	25,4	59,0
Kiinteistösijoitukset yhteensä	523,8	605,0	565,7
Suorat kiinteistösijoitukset	357,0	409,2	396,9
Kiinteistösijoitusrahastot ja yhteissijoitukset	166,8	195,8	168,8
Muut sijoitukset	20,1	0,0	0,0
Hedge-rahastosijoitukset	0,0	0,0	0,0
Hyödykesijoitukset	0,0	0,0	0,0
Muut sijoitukset	20,1	0,0	0,0
Sijoitukset yhteensä	2939,5	2844,1	2826,0
Johdannaisten vaikutus	0,0	0,0	0,0
Sijoitukset yhteensä	2939,5	2844,1	2826,0
Jvk-salkun modifioitu duraatio	3,5	3,8	3,4

Henkiyhtiön nettotuotto sitoutuneelle pääomalle 2014–2016, tuotto-%

	2016	2015	2014
Korkosijoitukset yhteensä	4,1	0,9	4,1
Lainasaamiset	3,1	4,2	4,4
Joukkovelkakirjalainat	4,6	0,6	4,3
Muut rahoitusmarkkinavälineet ja talletukset	-0,6	-0,4	1,0
Osakesijoitukset yhteensä	6,5	18,4	12,1
Noteeratut osakkeet	5,2	18,7	8,3
Pääomasijoitukset	7,9	19,0	18,0
Noteeraamattomat osakkeet	11,5	13,6	21,6
Kiinteistösijoitukset yhteensä	7,6	5,6	3,1
Suorat kiinteistösijoitukset	9,6	6,4	4,3
Kiinteistösijoitusrahastot ja yhteissijoitukset	3,6	3,9	-0,4
Muut sijoitukset	4,0	0,0	0,0
Hedge-rahastosijoitukset	0,0	0,0	0,0
Hyödykesijoitukset	0,0	0,0	0,0
Muut sijoitukset	4,0	0,0	0,0
Sijoitukset yhteensä	5,3	5,1	5,6
Sijoituslajeille kohdistamattomat	0,0	-0,3	-0,3
Sijoitustoiminnan nettotuotto käyvin arvoihin	5,0	4,8	5,3

LIIKETOIMINTA JA TULOKSELLISUUS

Henkiyhtiön nettotuotot, myyntivoitot- ja tappiot, arvonalentumiset ja muut tuotot ja kulut, milj. euroa

	2016	2015	2014	
Tuotot	Osinkotuotot	46,4	50,5	40,3
	Korkotuotot	41,4	40,0	44,0
	Kiinteistötuotot	6,8	7,5	7,3
Myyntivoitot ja tappiot	Kiinteistösijoitukset	17,3	1,7	8,8
	Osakkeet ja osuudet	16,2	66,7	64,4
	Rahamarkkinavälineet	13,8	19,3	1,1
	Sijoitussidonnaiset vakuutukset	21,2	21,0	17,9
	Muut tuotot / kulut	3,5	8,6	1,7
	166,4	215,4	185,6	
Arvonalentumiset / -	Kiinteistösijoitukset	5,7	0,3	-2,4
	Osakkeet ja osuudet	-3,5	-7,1	-14,8
	Rahamarkkinavälineet	0,0	0,0	0,0
	Lainasaamiset	-0,7	0,0	0,0
	Rakennusten suunnitelmapoistot	-3,1	-1,4	-1,3
	-1,5	-8,2	-18,4	
Sijoitustoiminnan hoitokulut	-5,3	-5,3	-5,4	
	159,6	201,9	161,8	
Sijoitusten arvonorotukset ja niiden oikaisut	74,0	62,1	72,6	
Sijoitustoiminnan nettotuotto	233,6	264,1	234,5	
Muut sijoitustoiminnan tuotot ja kulut		8,6	1,7	
Sijoitussidonnaiset vakuutuksen osuus sijoitustoiminnan nettotuotosta	105,0	85,9	85,7	

A.3.3. Sijoitustoiminta ryhmässä

Oheiset taulukot kuvaavat LähiTapiola ryhmän vakuutusyhtiöiden sijoitusomaisuuden ja sijoitustoiminnan nettotuottojen kehitystä sekä niiden jakautumista korko, osake ja kiinteistösijoituksiin.

Ryhmän vakuutusyhtiöiden taseet ovat kasvaneet kolmen edellisvuoden aikana 2-12% per vuosi sijoitus- tuottojen ollessa 2-5% per vuosi. Vahinkoyhtiön ja Pääkaupunkiseudun välillä tehtiin liiketoimintasiirto 30.6.2015. Vuonna 2016 alueyhtiöiden tuotot olivat parempia kuin vuonna 2015. LähiTapiola Pohjoinen saavutti peräti 6,6% tuoton, mikä selittyy erinomaisella osake- tuotolla. Yhteensä-sarake sisältää kohdistamattomia tuottoja ja kuluja. Alueellisten kiinteistötuottojen vaihtelu oli suurta. Korko- ja osakesijoitusten tuotot erosivat yleisesti yhtiöiden välillä vähän.

Oheinen oleva taulukko kuvaa ryhmän sijoitustoiminnan tuloksen muodostumista. Tietoa ryhmän sijoitustoiminnasta on lisäksi esitetty LähiTapiola Vahinkoyhtiön tilinpäätöksessä.

LähiTapiola-ryhmän nettotuotot, muut tuotot ja kulut sekä arvonalentumiset, 1.1.2016-31.12.2016, milj. euroa

	2016	
Tuotot	Osinkotuotot	105,7
	Korkotuotot	82,5
	Kiinteistötuotot	64,5
Myyntivoitot	178,2	
Myyntitappiot	-33,7	
	397,2	
Arvonalentumiset	71,5	
Arvonalentumisten palautukset	-72,7	
Rakennusten suunnitelmapoistot	-19,8	
	-21,0	
Sijoitustoiminnan hoitokulut ja muut tuotot ja kulut	-34,9	
	341,3	
Sijoitusten arvonorotukset ja niiden oikaisut	72,1	
Sijoitustoiminnan nettotuotto	413,4	

Sijoitusten nettotuotot 1.1.-31.12. 2016, milj. euroa

	Yhteensä	Korko	Osake	Kiinteistö	Muut
Etelä	4,7	2,6	1,3	0,9	0,0
Etelä-Pohjanmaa	4,0	2,5	1,1	0,6	0,0
Itä	3,6	2,8	0,7	0,3	0,0
Kaakkois-Suomi	2,8	2,2	0,7	0,0	0,0
Kainuu-Koillismaa	1,9	1,3	0,6	0,1	0,0
Keski-Suomi	3,7	2,4	1,1	0,4	0,0
Lappi	2,3	1,6	0,6	0,3	0,0
Loimi-Häme	2,2	2,0	1,0	-0,7	0,0
Lännen	4,4	2,5	1,5	0,6	0,0
Pirkanmaa	3,5	2,6	1,1	0,2	0,0
Pohjanmaa	4,1	2,3	1,3	0,8	0,0
Pohjoinen	8,5	4,4	4,4	-0,2	0,0
Pääkaupunkiseutu	9,1	5,9	1,5	1,9	0,0
Satakunta	1,9	1,2	0,6	0,3	0,0
Savo	3,0	2,0	0,6	0,6	0,0
Savo-Karjala	2,7	1,7	0,8	0,3	0,0
Sydkusten	0,5	0,5	0,3	-0,2	0,0
Uusimaa	3,2	2,8	0,2	0,7	0,0
Varsinais-Suomi	3,3	2,3	1,5	-0,3	0,0
Vellamo	5,1	3,2	1,6	0,5	0,0
Henki	140,4	67,2	39,4	43,4	0,2
Vahinko	162,4	79,1	44,2	46,1	0,0

LIIKETOIMINTA JA TULOKSELLISUUS

Sijoitusomaisuuden kehitys 2014-2016, milj. euroa

	2016	2015	2014
Etelä	86,9	78,8	72,2
Etelä-Pohjanmaa	86,8	78,7	69,9
Itä	90,0	83,4	78,0
Kaakkois-Suomi	67,7	61,6	58,2
Kainuu-Koillismaa	41,4	37,5	35,2
Keski-Suomi	74,3	67,6	63,0
Lappi	44,0	42,5	43,7
Loimi-Häme	53,5	49,9	48,1
Lännen	84,4	76,0	71,9
Pirkanmaa	79,1	73,1	68,0
Pohjanmaa	77,8	67,6	61,3
Pohjoinen	136,7	123,4	116,2
Pääkaupunkiseutu	160,8	155,0	10,0
Satakunta	48,7	43,3	39,6
Savo	69,1	63,4	61,3
Savo-Karjala	52,6	49,2	47,2
Sydkusten	19,5	17,7	16,6
Uusimaa	86,1	79,5	75,6
Varsinais-Suomi	85,1	79,4	76,2
Vellamo	95,1	88,0	84,8
Henki	2939,5	2844,1	2826,0
Vahinko	3814,1	3635,5	3563,0

Sijoitusten nettotuotot 2014-2016, tuotto-%

	2016	2015	2014
Etelä	5,8	3,5	5,4
Etelä-Pohjanmaa	4,7	2,9	4,6
Itä	4,2	2,4	4,4
Kaakkois-Suomi	4,5	2,5	4,3
Kainuu-Koillismaa	4,8	3,2	3,9
Keski-Suomi	5,3	2,8	4,6
Lappi	5,8	2,8	3,5
Loimi-Häme	4,2	-0,1	5,2
Lännen	5,5	2,6	5,5
Pirkanmaa	4,6	1,8	4,9
Pohjanmaa	5,6	2,0	4,3
Pohjoinen	6,6	2,6	5,1
Pääkaupunkiseutu	5,7	0,5	3,4
Satakunta	4,1	5,8	4,3
Savo	4,6	1,7	4,3
Savo-Karjala	5,5	2,3	3,6
Sydkusten	2,4	0,6	3,0
Uusimaa	3,9	2,6	3,5
Varsinais-Suomi	4,0	3,0	4,9
Vellamo	5,7	2,8	4,5
Henki	5,0	4,8	5,3
Vahinko	4,4	4,8	4,1

Sijoitusallokaatio 31.12.2016, milj. euroa

	Yhteensä	Korko	Osake	Kiinteistö	Muut
Etelä	86,9	37,5	31,5	17,6	0,4
Etelä-Pohjanmaa	86,8	47,0	22,7	16,5	0,4
Itä	90,0	56,0	16,8	16,0	1,1
Kaakkois-Suomi	67,7	45,3	14,3	7,8	0,3
Kainuu-Koillismaa	41,4	24,8	11,4	5,1	0,2
Keski-Suomi	74,3	44,1	19,9	9,9	0,5
Lappi	44,0	29,0	8,7	6,1	0,2
Loimi-Häme	53,5	33,6	15,2	4,4	0,3
Lännen	84,4	41,3	29,9	12,8	0,4
Pirkanmaa	79,1	48,6	21,8	8,4	0,4
Pohjanmaa	77,8	42,4	21,3	13,6	0,4
Pohjoinen	136,7	77,0	39,6	19,4	0,7
Pääkaupunkiseutu	160,8	99,7	32,8	27,5	0,8
Satakunta	48,7	23,3	13,8	11,3	0,2
Savo	69,1	44,9	14,7	9,2	0,4
Savo-Karjala	52,6	31,3	15,0	6,1	0,3
Sydkusten	19,5	10,5	5,1	3,7	0,1
Uusimaa	86,1	49,0	23,9	12,7	0,4
Varsinais-Suomi	85,1	36,9	29,6	18,1	0,4
Vellamo	95,1	55,4	26,6	12,7	0,5
Henki	2939,5	1709,3	686,2	523,8	20,1
Vahinko	3814,1	2212,4	901,2	680,3	20,1

Sijoitusten nettotuotot 1.1.-31.12. 2016, tuotto-%

	Yhteensä	Korko	Osake	Kiinteistö	Muut
Etelä	5,8	6,5	4,9	6,1	3,5
Etelä-Pohjanmaa	4,7	5,4	5,4	3,8	3,5
Itä	4,2	5,1	4,9	1,7	0,4
Kaakkois-Suomi	4,5	5,0	5,4	0,0	3,5
Kainuu-Koillismaa	4,8	5,6	5,6	0,8	2,5
Keski-Suomi	5,3	5,5	6,1	4,4	8,3
Lappi	5,8	5,4	7,8	4,9	2,2
Loimi-Häme	4,2	5,9	8,1	-12,9	3,5
Lännen	5,5	6,3	5,5	5,0	3,5
Pirkanmaa	4,6	5,3	5,7	2,5	3,5
Pohjanmaa	5,6	5,4	6,7	6,8	3,5
Pohjoinen	6,6	6,1	13,1	-0,9	3,5
Pääkaupunkiseutu	5,7	5,6	5,2	7,8	3,5
Satakunta	4,1	5,2	4,4	2,5	3,5
Savo	4,6	4,9	4,2	6,7	3,5
Savo-Karjala	5,5	5,6	5,8	5,8	3,5
Sydkusten	2,4	5,0	5,8	-5,9	3,5
Uusimaa	3,9	5,4	1,1	5,9	3,5
Varsinais-Suomi	4,0	5,7	5,6	-1,9	3,5
Vellamo	5,7	5,9	6,9	3,6	3,5
Henki	5,0	4,1	6,5	7,6	4,0
Vahinko	4,4	3,9	4,5	7,1	-0,6

A.4. Muiden toimien tuloksellisuus

Muulla toiminnalla tarkoitetaan vakuutus- ja sijoitustoiminnan lisäksi harjoitettavaa toimintaa. LähiTapiola ryhmän vakuutusyhtiöissä muun toiminnan tuotot ja kulut muodostuvat pääasiassa palvelumyynnistä, henki- ja eläkevakuutusten myynnistä ja muusta toiminnasta.

LähiTapiola Vahinkoyhtiö tuottaa vahinkoliiketoimintaan liittyviä palveluita kuten jälleenvakuutus ja ulkomaan vakuuttamispalveluita ryhmän muille vakuutusyhtiöille. Lisäksi yhtiö myy ryhmän sisällä vakuutusalan palveluita kuten ryhmän johtamista ja sisäistä tarkastusta. LähiTapiola Vahinkoyhtiö myy LähiTapiola Henkiyhtiön ja Elon tuotteita suurille yrityksille.

Alueyhtiöiden muu toiminta perustuu pääasiallisesti lakisääteisten vahinkovakuutusten sekä henki- ja eläkevakuutusten myyntiin. Alueyhtiöt ovat Elon ja LähiTapiola Henkiyhtiön merkittävä myyntikanava.

Henkiyhtiön muu toiminta perustuu LähiTapiola Varainhoito-yhtiölle myytävään sijoitusmyyntipalveluun, joka syntyy Henkiyhtiön sisällä olevasta Private Banking organisaatioista. Henkiyhtiön muun toiminnan tulosta rasittaa tällä hetkellä käyttämättömän toimistotilan vuokra Tapiolan alueella. Vuokrasopimus on voimassa 31.3.2018 asti.

LähiTapiola-ryhmän tasolla muu toiminta muodostuu pääosin varainhoitopalveluista ja Elon tuotteiden myynnistä.

A.4.1. Vahinkoyhtiön muiden toimien tuloksellisuus

Palvelumyynnin ja liitännäistoimintojen tuotot olivat 16,5 miljoonaa euroa ja muita tuottoja 2,5 miljoonaa euroa. Vastaavasti kuluja kertyi palvelumyynnistä ja liitännäistoiminnasta 13,2 miljoonaa euroa, henkilöstörahastosiirroista 0,7 miljoonaa euroa ja muista kuluista 1,9 miljoonaa euroa. Tuottoa kertyi 3,2 miljoonaa euroa, joka saatiin kokonaisuudessaan palvelumyynnistä.

Yhtiön leasingvastuiden alkaneella tilikaudella maksettava määrä oli 85 916,27 ja seuraavina vuosina maksettava määrä 126 473,35.

Muun toiminnan tulokset yhtiöittäin (tuhansia euroja)

	2016	2015
Etelä	-60,3	14,1
Etelä-Pohjanmaa	155,3	74,7
Itä	54,4	68,3
Kaakkois-Suomi	342,2	159,5
Kainuu-Koillismaa	158,7	176,4
Keski-Suomi	199,9	181,6
Lappi	7	109,1
Loimi-Häme	-19,4	4,2
Lännen	34,0	7,6
Pirkanmaa	23,9	181,1
Pohjanmaa	1 221,1	1 173,7
Pohjoinen	572,4	528,5
Pääkaupunkiseutu	1 792,3	300,0
Satakunta	39,4	-129,3
Savo	306,6	127,7
Savo-Karjala	120,4	124,7
Sydästä	-2,0	-75,7
Uusimaa	16,5	-95,0
Varsinais-Suomi	-7,0	-140,1
Vellamo	538,5	143,0
Henkiyhtiö	-1 634,5	-2 395,0
Vahinkoyhtiö	3 166,4	422,3

B. Hallintojärjestelmä

B.1. Yleistiedot hallintojärjestelmästä

B.1.1. Hallintojärjestelmän tarkoitus ja rakenne

LähiTapiola-ryhmän hallintojärjestelmän tarkoituksena on varmistaa se, että ryhmää ja siihen kuuluvia yhtiöitä johdetaan terveiden ja varovaisten liikeperiaatteiden mukaisesti ja että ryhmän toiminnassa noudatetaan näitä periaatteita.

LähiTapiola-ryhmään kuuluvat vakuutusyhtiöt ovat keskinäisiä yhtiöitä, joiden omistajia (osakkaita) ovat ensivakuutusnottajat. Alueyhtiöissä sekä Henkiyhtiössä on lisäksi takuupääoman omistajina muita ryhmään kuuluvia vakuutusyhtiöitä. Seuraavan sivun kaaviosta käy ilmi ryhmän rakenne sekä ryhmän yhtiöiden väliset vaikutusvaltasuhteet.

Yhtiöiden toiminnan tarkoituksena on vakuutusyhtiölain 1 luvun 17 §:n mukaisesti voiton tai muun taloudellisen edun tuottaminen osakkaille. Keskinäisyyden periaatteiden ja yhtiöjärjestyksiin otettujen määräysten mukaisesti ryhmään kuuluvien vakuutusyhtyritysten toiminnan kerryttämä ylijäämä käytetään ensisijaisesti asiakkaille tarjottavien tuotteiden ja palveluiden kehittämiseen sekä toiminnan kannalta turvaavan vakavaraisuuden säilyttämiseen.

B.1.2. Yhtiöiden hallintoelimet

Yhtiökokoukset

Vakuutusyhtiöiden ylin päätöksentekuelin on yhtiökokous, jossa yhtiön osakkaat käyttävät puhe- ja äänioikeuttaan. Yhtiökokous mm. valitsee hallintoneuvoston jäse-

net ja tilintarkastajat sekä päättää tilinpäätöksen vahvistamisesta ja vastuuvapauden myöntämisestä hallintoelinten jäsenille ja toimitusjohtajalle. Vakuutusnottajien päätösvallan turvaamiseksi takuupääoman omistajien takuusuuksiin perustuvaa äänivaltaa on rajoitettu vakuutusyhtiölaissa ja alueyhtiöissä lisäksi yhtiöjärjestyksiin otetuilla määräyksillä.

Hallintoneuvostot ja niiden valiokunnat

Yhtiöiden hallintoneuvostoilla on merkittävä rooli ja valvontatehtävä, mikä perustuu keskinäiseen yhtiömuotoon ja osakkaina olevien asiakkaiden rooliin yhtiöiden hallinnossa. Hallintoneuvosto mm. valitsee hallituksen jäsenet ja päättää toimenpiteistä, jotka merkitsevät yhtiön toiminnan olennaista supistamista tai laajentamista. Hallintoneuvostojen puheenjohtajilla on läsnäolo-oikeus yhtiöiden hallitusten kokouksissa.

Vahinkoyhtiön ja Henkiyhtiön hallintoneuvostojen puheenjohtajat ja varapuheenjohtajat muodostavat hallintoneuvostojen yhteistyövaliokunnan, joka avustaa näiden yhtiöiden hallintoneuvostojen tehtävissä. Yhteistyövaliokunta valvoo hallituksen, pääjohtajan ja toimitusjohtajien toimintaa ja raportoi havainnoistaan hallintoneuvostoille. Se valmistelee hallintoneuvostojen kokouksissa käsiteltäviä asioita sekä tekee päätösehdotuksia hallintoneuvostoille. Lisäksi yhteistyövaliokunta valmistelee yhtiökokoukselle päätösehdotukset hallintoneuvostojen jäsenten valitsemiseksi.

Hallintoneuvoston yhteistyövaliokunnan alavaliokuntana toimii palkitsemisvaliokunta, jonka jäsenet yhteistyövaliokunta valitsee.

Palkitsemisvaliokunta valmistelee yhteistyövaliokunnan päätettäväksi Vahinkoyhtiön ja Henkiyhtiön hallituksen jäsenten palkitsemista koskevat asiat sekä seuraa LähiTapiola-ryhmän johdon ja henkilöstön palkitsemisjärjestelmän kehittämistä. Se antaa myös alueyhtiöille periaatelinjauksia ja suosituksia johdon ja hallinnon palkitsemisasioiden osalta.

Alueyhtiöissä hallintoneuvoston valiokuntana toimii nimitysvaliokunta, jonka tehtävänä on valmistella yhtiön hallituksen ja hallintoneuvoston jäsenvalintoja ja tehdä niitä koskevat päätösesitykset yhtiön hallintoneuvostolle ja yhtiökokoukselle. Valiokunnan tarkoituksena on monipuolisuuden varmistaminen hallintoelinten jäsenvalinnoissa sekä läpinäkyvyys näitä koskevissa valintaprosesseissa.

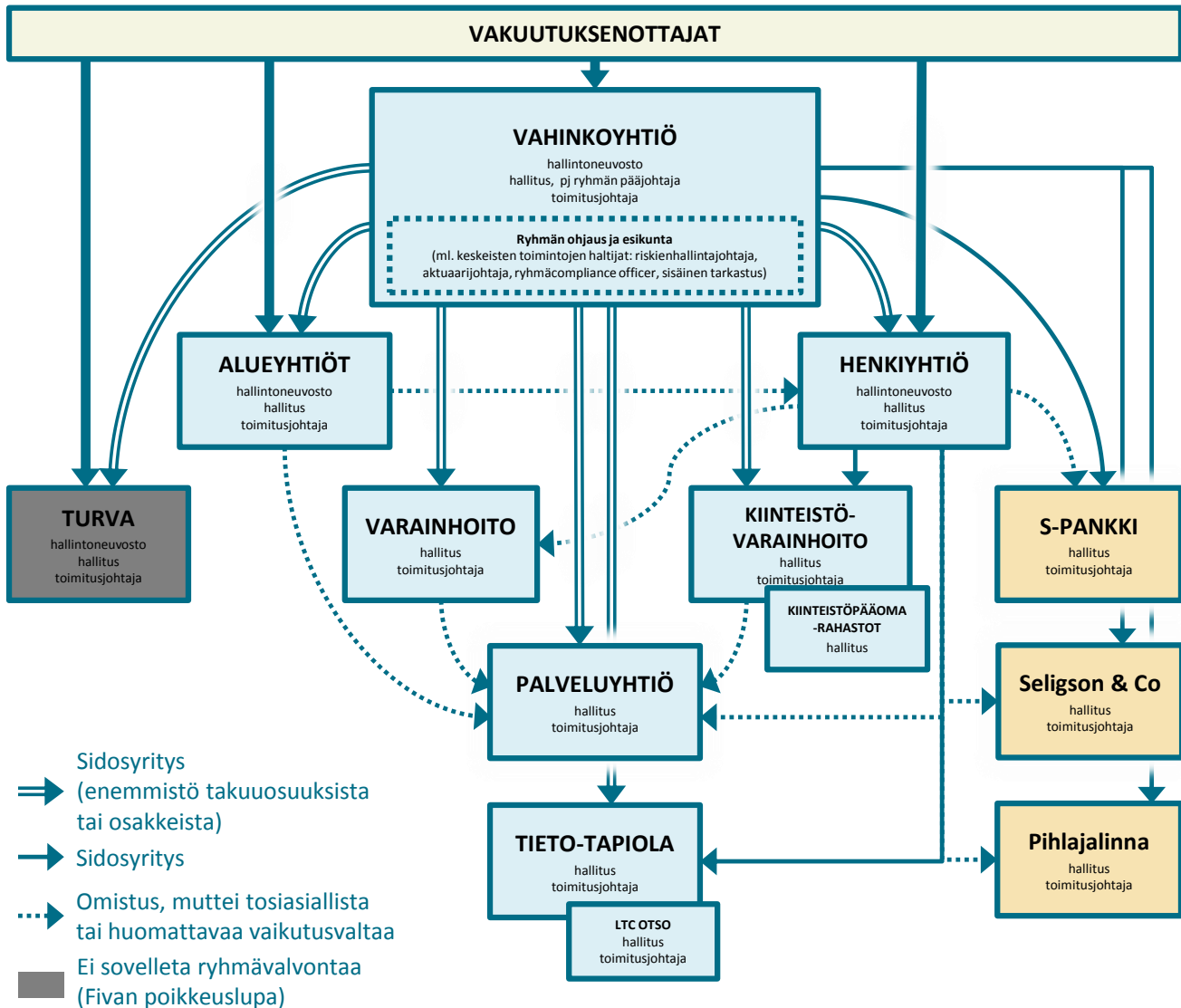
Hallitukset ja niiden valiokunnat

Yhtiöiden hallitusten tehtävänä on huolehtia yhtiön hallinnosta ja toiminnan asianmukaisesta järjestämisestä sekä kirjanpidon ja varainhoidon valvonnan asianmukaisesta järjestämisestä. Hallituksen työjärjestykseen on kirjattu hallituksen keskeiset tehtävät sekä siellä käsiteltävät asiat ja kokouskäytännöt.

Vahinkoyhtiön ja Henkiyhtiön hallitukset muodostuvat LähiTapiola-ryhmän yhtiöihin toimitusolosuhteissa olevista

HALLINTOJÄRJESTELMÄ

LähiTapiola-ryhmän rakenne ja yhtiöiden väliset vaikutusvaltasuhteet



henkilöistä, ryhmän yhtiöiden hallintoon kuuluvista henkilöistä sekä ryhmän ulkopuolisista asiantuntijajäsenistä. Hallitusten puheenjohtaja toimii ryhmän pääjohtajana, ja hän raportoi tässä tehtävässään hallintoneuvostojen yhteistyövaliokunnalle. Alueyhtiöiden hallitusten jäseninä toimivat yhtiöiden osakkaina olevat asiakkaat tai osakkaina olevien yritysasiakkaiden edustajat.

Vahinkoyhtiön hallituksen valiokuntana toimii tarkastus- ja riskienhallintavaluokunta, joka avustaa hallitusta sen lakisäätöissä ja työjärjestyksen mukaisissa asioissa liittyen Yhtiön ja LähiTapiola-ryhmän talouteen, kirjanpitoon, vakavaraisuuteen, riskienhallintaan, tilintarkastukseen, sisäiseen valvontaan ja sisäiseen tarkastukseen. Huomioiden Vahinkoyhtiön rooli LähiTapiola-ryhmän ylläpitäjä emoyrityksenä (VYL 26 luvun 3 §) valiokunnan toiminta käsittää myös Henkiyhtiön sekä LähiTapiolan alueyhtiöiden asioita siltä osin kuin ne ryhmätason asioina kuuluvat Vahinkoyhtiön vastuulle.

Valiokunnan muodostavat hallituksen keskuudestaan valitsevat valiokunnan puheenjohtaja ja vähintään kaksi (2) muuta jäsentä. Puheenjohtajan ja vähintään yhden jäsenen on oltava LähiTapiola-ryhmästä riippumattomia hallituksen jäseniä. Valiokunnan jäsenillä tulee olla valiokunnan tarkoituksen ja tehtävien suorittamisessa tarvittava pätevyys ja osaaminen. Vähintään yhdellä sen jäsenistä tulee olla asiantuntemusta erityisesti laskentatoimesta, kirjanpidosta tai tilintarkastuksesta.

Toimitusjohtajat

Yhtiöiden toimitusjohtajat valitsee hallitus. Toimitusjohtaja hoitaa yhtiön asioita hallituksen ohjeiden ja määräysten mukaisesti. Toimitusjohtajien työn tukena toimivat yhtiökohtaiset johtoryhmät.

Yhtiöryhmän johtoryhmä ja muut yhteiset johtoryhmät

LähiTapiola-ryhmässä toimii Vahinkoyhtiön hallituksen nimittämä yhtiöryhmän johtoryhmä (Johtoryhmä), jonka työjärjestyksen Vahinkoyhtiön hallitus vahvistaa. Johtoryhmä vastaa hallituksen sille antamien sekä ryhmän yhtiöiden välillä allekirjoitetun Ryhmäsopimuksen mukaisien valtuuksien puitteissa LähiTapiola-ryhmän strategisten ja muiden ryhmätason yhteisten asioiden valmistelusta, päätöksenteosta ja täytäntöönpanosta sekä yhtiöryhmän ohjaamisen ja kehittämisen kokonaisuudesta.

Johtoryhmän tarkoituksena on varmistaa LähiTapiola-ryhmän omistaja-asiakkaiden etujen tuottaminen ja kehittäminen, ryhmän positiivisen yrityskuvan säilyminen sekä ryhmän toiminnan synergiaetujen toteutuminen. Johtoryhmässä valmistellaan ja muodostetaan LähiTapiola-ryhmän yhteinen näkemys ja linjaukset ryhmäsopimuksen mukaisesti ryhmän yhteisiin asioihin.

Johtoryhmän kokoonpanossa ovat edustettuina laajasti Osapuolten toimitusjohtajat sen varmistamiseksi, että Johtoryhmän päätöksenteon pohjaksi saadaan laajasti näkemyksiä ryhmästä. Johtoryhmän jäseniä ovat Vahinkoyhtiön, Henkiyhtiön ja Palveluyhtiön toimitusjohtajat, viisi (5) Alueyhtiöiden toimitusjohtajaa, Ryhmän ohjaamisesta vastaavat johtajat sekä ryhmän talouspalveluista, ICT-palveluista, markkinoinnista ja terveys- ja hyvinvointipalveluista vastaavat johtajat. Johtoryhmän puheenjohtajana toimii LähiTapiola-ryhmän pääjohtaja.

Lisäksi LähiTapiola-ryhmässä toimii eräitä muita yli yhtiörajojen vaikuttavia johtoryhmiä, kuten sijoitustoiminnan johtoryhmä, taseenhallintakomitea ja riskienhallintakomitea.

LähiTapiola-ryhmään kuuluvat vakuutusyhtiöt sekä varainhoito- ja kiinteistösijoitusliiketoimintaa harjoittavat yhtiöt omistavat yhteisen palveluyhtiön LähiTapiola Palvelut Oy:n, joka tuottaa omistajinaan oleville yhtiöille erilaisia liiketoiminnan johtamiseen liittyviä palveluita sekä erilaisia asiantuntija- ja tukipalveluita, jotka aikaisemmin tuotettiin Vahinkoyhtiön toimesta.

LähiTapiola-ryhmässä sovitun työnjaon mukaisesti alueyhtiöt ostavat mm. sisäiseen tarkastukseen, riskienhallintaan ja complianceen liittyviä palveluita sekä muita vakuutusyhtiölain 6 luvun mukaisia keskeisiä toimintoja ulkoistettuna palveluna LähiTapiola Palvelut Oy:ltä. Näiden toimintojen tuottamisesta ja johtamisesta vastaavat ryhmän johdossa olevan yrityksen eli Vahinkoyhtiön palveluksessa olevat henkilöt.

Hallintojärjestelmässä raportointikauden aikana tapahtuneet muutokset

Sekä Vahinko- että Henkiyhtiöissä aloitti tilikauden 2016 aikana toimintansa hallintoneuvoston nimitystoimikunta. Nimitystoimikunnan tarkoituksena on varmistaa valinteesitysten valmistelun monipuolisuus ja läpinäkyvyys valittaessa jäseniä yhtiön hallintoneuvostoon ja hallitukseen.

Nimitystoimikunta valmistelee päätösehdotukset seuraavissa asioissa:

- Päätösesitys yhtiökokoukselle yhtiön hallintoneuvoston jäsenten lukumäärästä ja valinnasta.
- Päätösesitys hallintoneuvostolle yhtiön hallintoneuvoston puheenjohtajasta ja varapuheenjohtajista.
- Päätösesitys hallintoneuvostolle yhtiön hallituksen jäsenten lukumäärästä sekä hallituksen jäsenten, puheenjohtajan ja varapuheenjohtajan valinnasta ja vapauttamisesta.

Nimitystoimikunnan muodostavat hallintoneuvoston puheenjohtaja ja hallintoneuvoston keskuudestaan valitsevat 3 puheenjohtajiston ulkopuolista jäsentä. Puheenjohtajana toimii hallintoneuvoston puheenjohtaja.

Aiemmin Yhteistyövaliokunnan alavaliokuntana toiminut tarkastusvaliokunta lakkautettiin Vahinkoyhtiön hallituksen tarkastus- ja riskienhallintavaliokunnan perustamisen myötä. Valiokunta kokoontui viimesen kerran 12.4.2016.

B.1.3. Palkka- ja palkitsemisjärjestelmä

LähiTapiola alueyhtiöiden hallitukset päättävät itsenäisesti johtajiensa ja henkilökunnan palkitsemisesta ja keskusorganisaation palkitsemisjärjestelmä on alueyhtiöille suositus. Alueyhtiössä on määritelty omat alueyhtiökohittaiset henkilöstöedut.

Palkitsemisen periaatteet ja päätöksentekojärjestys

Palkitsemisjärjestelmän tavoitteena on kannustaa hyvään suoritukseen sekä motivoida ja sitouttaa henkilöitä. LähiTapiola keskusorganisaation yhtiöiden palkitseminen perustuu yhtiöryhmän ja sen yhtiöiden strategiaan ja sen pohjalta asetettuihin tavoitteisiin. Palkitsemisen perusteena on henkilön hyvä työsuoritus suhteessa asetettuihin tavoitteisiin. Palkkiojärjestelmä on osa kokonaispalkkausta ja se perustuu vuosipalkkioihin, vaikka jotkin palkkiotavoitteista voivat olla vuotta pidempää aikajaksoa mittaavia. Palkitsemisjärjestelmä koskee johtoa ja koko henkilöstöä.

Palkitsemisjärjestelmää vahvistettaessa pyritään varmistamaan siitä, että se on yhtiön ja LähiTapiola-ryhmän liiketoimintastrategian sekä tavoitteiden ja arvojen mukainen ja että se vastaa yhtiöryhmän pitkän aikaväli etua, ja on sopusoinnussa yhtiöryhmän hyvän ja tehokkaan riskienhallinnan kanssa eikä kannusta liialliseen riskinottoon.

LähiTapiola keskusorganisaation yhtiöiden palkka- ja palkitsemisjärjestelmät suunnitellaan ja valmistellaan henkilöstö-, talous-, compliance- ja riskienhallintapalveluiden sekä yhtiöiden hallinnon ja johdon yhteistyönä. Tarvittaessa konsulttina käytetään Hay Group Oy:tä. Vahinko- ja Henkiyhtiön hallintoneuvostojen yhteistyövalio-

HALLINTOJÄRJESTELMÄ

kunta tekee päätökset pääjohtajan sekä hallituksen päätoimisten jäsenten palkitsemisen osalta. Yhteistyövaliokuntaa avustaa tämän tehtävän suorittamisessa yhteistyövaliokunnan perustama palkitsemisvaliokunta. Muiden kuin päätoimisten hallitusten jäsenten palkkioista päättää yhtiön hallintoneuvosto. Muun johdon osalta päätökset tehdään yhtiöiden hallituksissa.

Yhteistyövaliokunta sekä palkitsemisvaliokunta kehittävät palkitsemisjärjestelmää hallituksen jäsenten osalta ja seuraavat koko LähiTapiola-ryhmän johdon ja henkilöstön palkitsemisjärjestelmän kehittämistä. Palkitsemisvaliokunta antaa ryhmän yhtiöille periaatelinjauksia sekä suosituksia palkka- ja palkitsemisasiossa.

Yhtiöiden yhtiökokoukset päättävät hallintoneuvostojen jäsenten palkkioista.

Palkitsemisjärjestelmä

LähiTapiola keskusorganisaation yhtiöiden ylimmän johdon, johon kuuluvat hallituksen päätoimiset jäsenet, toimitusjohtajat ja varatoimitusjohtajat sekä yksikönjohtajat, apulaisjohtajat ja muut johtajat, palkitseminen muodostuu seuraavasti:

- palkka
- luontoisedut (auto, lounas ja puhelin)
- vuositulospalkkiot
- lisäeläkejärjestely (ennen 1.1.2013 alkaneet työ- ja toimeisuhteet)

Johdon palkat perustuvat finanssitoimialan vertailutietoa hyödyntäen tehtyyn HAY-vaativuusluokitukseen ja pisteytykseen.

Vuositulospalkkiojärjestelmä

Johdon vuosipalkkiointi perustuu yhtiöiden tuloksiin ja tulokseen vaikuttaviin elementteihin sekä kunkin palkkionsaajan oman liiketoimintayksikön ja tehtävän mukaisiin tavoitteisiin. Mittarit ovat pääosin virallisiin tunnuslukuihin perustuvia. Palkkio määräytyy edellä mainittujen elementtien toteuma-asteen, asematasoon perustuvan maksimipalkkioprosentin ja vuosipalkan tulona. Keskusorganisaation yhtiöiden johdon tulospalkkioiden maksimitasot vaihtelevat 30–100 prosentin välillä vuosipalkasta. Alueyhtiöissä voi olla eri maksimitasoja.

Konttoritoimihenkilöiden tulospalkkion määrä on enintään 7 prosenttia vuosipalkasta lukuun ottamatta joitakin asiantuntijoita, joiden maksimipalkkio voi olla enintään 30 % vuosipalkasta. Tavoitteet johdetaan yhtiöryhmän strategiasta, ja ne voivat olla joko tiimi- tai yksilökohtaisia. Tavoitteiden saavuttaminen arvioidaan tuloskeskustelussa. Alueyhtiöissä työskentelevillä henkilöillä voi olla erilaisia maksimipalkkiotasoja.

Keskusorganisaation yhtiöiden sijoitusorganisaatioihin kuuluvilla henkilöillä on oma tulospalkkiomallinsa, jossa palkkio määräytyy asematasosta riippuen eri tasoilta laskettavien sijoitustuottojen perusteella. Palk-

kiotasojen vaihteluväli on vuositasolla 10 - 83 % vuosipalkasta.

Tulospalkkioiden toteutumista seurataan säännöllisesti ja niiden maksamisesta päättävät yhteistyövaliokunta ja hallitus vuosittain tulospalkkiokausien päätyttyä. Hallitus voi yhtiön merkittävästi heikentyneen taloudellisen tilanteen johdosta päättää tulospalkkion maksamatta jättämisestä. Vastaavasti tulospalkkioperusteiden muuttamisen tulospalkkioiden maksamisesta voidaan pidättäytyä, jos osoittautuu, että tavoitteet on saavutettu ottamalla sellaista riskiä, joka realisoituu ennen palkkion maksamista. Tulospalkkio voidaan periä takaisin, jos palkkion maksamisen jälkeen selviää, että palkkionsaaja on menetellyt yhtiötä velvoittavien säännösten, viranomaismääräysten tai ohjeiden tai yhtiön toimintaperiaatteiden vastaisesti tai palkkio on maksettu aiheettomasti.

LähiTapiola keskusorganisaation yhtiöiden johdon ja sijoitusorganisaation tulospalkkioiden maksua viivästetään siten, että palkkioista ensimmäinen erä eli 40 prosenttia maksetaan henkilöille viimeistään ansaintajakson päättymistä seuraavan kesäkuun palkanmaksupäivänä. Loput 60 prosenttia maksetaan tästä ajankohdasta yhtä, kahta ja kolmea vuotta myöhemmin kolmessa yhtä suuressa erässä. Lykätyn palkkion arvo muuttuu palkitsemista koskevissa säännöksissä tarkoitettuna rahoitusinstrumenttina käytetyn LähiTapiola Keskinäisen Vakuutusyhtiön ja LähiTapiola Keskinäisen Henkivakuutusyhtiön taseisiin suhteutetun kokonaistuloksen (Kokonaistulos / Tase käyvin arvoin (pl. sijoitussidonnaiset henkivakuutukset), painotettuna edellä mainittujen yhtiöiden taseiden suhteessa) mukaan ansaintajakson lopusta palkkion maksuhetkeä edeltävän vuoden loppuun.

Henkilöstörahasto

Lisäksi LähiTapiolan vuonna 1991 perustettuun henkilöstörahastoon (keskusorganisaation yhtiöt) siirretään vuosittain toteutuneiden tavoitteiden mukainen voittopalkkioerä, joka määräytyy henkilöstörahastolain mukaisesti pääosin yhtiöiden tulosten ja tehokkuuden perusteella. Voittopalkkion maksimi on 3 % palkkasummasta. Voittopalkkion määräytymiskriteerit vahvistetaan vuosittain. LähiTapiola alueyhtiöiden henkilökunta ei ole mukana henkilöstörahastossa.

Lisäeläke-edut

LähiTapiola keskusorganisaation yhtiöiden ylimmän johdon eläkeikä on 63 vuotta. LähiTapiolan keskusorganisaation yhtiöt ovat ottaneet henkilöstölleen lisäeläkevaikutuksen, jolla parannetaan eläketurvaa siten, että lisäeläke kartuttaa työeläkettä tietyin edellytyksin vähintään 0,2 prosenttia vuosittain. Etuuden piiriin kuuluvat kaikki ne, joiden työsuhte on alkanut ennen 1.1.2013. Tämän jälkeen alkaneissa työsuhteissa lisäeläke-etuuksia ei ole.

HALLINTOJÄRJESTELMÄ

Palkitsemisjärjestelmässä tapahtuneet muutokset

Palkitsemisjärjestelmän rakenteessa ja periaatteissa ei kertomusvuoden aikana toteutettu muutoksia, mutta yksittäisten henkilöiden tai henkilöstöryhmien suoriutumisen arvioinnissa käytettyjä kriteerejä on mukautettu vastaamaan LähiTapiola-ryhmän strategisia ja liiketoiminnallisia tavoitteita.

Liiketoimet yhtiöiden lähipiiriin kuuluvien henkilöiden kanssa

Tiedot LähiTapiola-ryhmän yhtiöiden ja niiden lähipiiriin kuuluvien henkilöiden välisistä lähipiirilainoista ja muista olennaisista lähipiiriliiketoimista on julkaistu kunkin yhtiön tilinpäätöksen liitetiedoissa.

- Lakiasiainjohtaja
- Talousjohtaja
- Tietohallintojohtaja
- Henkilöstöjohtaja

LähiTapiola alueyhtiöt ostavat keskeiset toiminnot pääosin ulkoistettuna palveluna LähiTapiola Vahinkoyhtiöltä, joten keskeisistä toiminnoista vastaavat henkilöt ovat alueyhtiöiden osalta edellä kuvatuilla vastuualueilla toimivat Vahinkoyhtiön keskeisistä toiminnoista vastaavat henkilöt.

Hallituksen jäsenen ja toimitusjohtajan, toimitusjohtajan sijaisen ja keskeisistä toiminnoista vastaavan on oltava hyvämaineinen ja hänellä on oltava tehtävän hoitamisen vaatima ammatillinen pätevyys ja kokemus. Arvioitaessa henkilön pätevyyttä ja kokemusta tulee ottaa huomioon muodollinen pätevyys, koulutus sekä tehtävän hoitamisen kannalta riittävä osaaminen, taidot ja ammatillinen kokemus vakuutus- ja finanssialalta sekä muilta aloilta. Ottaen huomioon henkilön vastuulla oleviin keskeisiksi määriteltyihin toimintoihin liittyvät tai henkilölle hallituksen jäsenenä kohdistetut erityiset vastuut on arvioitaessa henkilön ammatillista pätevyyttä, kokemusta ja tietoa kiinnitettävä huomiota tehtävää koskeviin erityisiin osaamisvaatimuksiin, kuten henkilön vakuutus-, rahoitus-, kirjanpito-, vakuutusmatemaattiseen ja johtamisosaamiseen.

Valittaessa jäsentä yhtiön hallitukseen, otetaan huomioon kollektiivista sopivuutta koskevat säännökset ja viranomaisohjeet. Vakuutusyhtiön hallituksessa on oltava edustettuna sellainen yleinen vakuutustoiminnan tuntemus kuin vakuutusyhtiön toiminnan laatuun ja laajuuteen katsoen on tarpeen. Hallituksen kokoonpanossa tulee olla katettuna riittävä osaaminen ja kokemus markkinoista, liiketoimintastrategioista ja liiketoimintamalleista, hallintojärjestelmästä ja taloudellisista ja aktuaarillisista analyyseistä sekä säädös- ja määräyskehikosta. Samoihin osaamisalueisiin pyritään kiinnittämään huomioita yleisen vakuutustoiminnan tuntemuksen lisäksi arvioitaessa toimitusjohtajan ammatillista pätevyyttä.

B.2. Sopivuudelle ja luotettavuudelle asetettavat vaatimukset

B.2.1. Vakuutusyhtiöiden johtoa koskevat erityiset kelpoisuusehdot

LähiTapiola-ryhmään kuuluvissa vakuutusyhtiöissä noudatetaan vakuutuslainsäädännön sekä Finanssivalvonnan sen nojalla antamia määräyksiä vakuutusyhtiön johdon ja keskeisistä toiminnoista vastaavien sopivuutta ja luotettavuutta koskien. Erityiset kelpoisuusehdot koskevat yhtiöiden hallitusten jäseniä, toimitusjohtajia ja heidän sijaisiaan, keskeisistä toiminnoista vastaavia sekä vastuullisia vakuutusmatemaatikkoja.

Vakuutusyhtiön hallitukset ovat määritelleet yhtiön keskeiset toiminnot ja niiden vastuuhenkilöt, joita erityiset kelpoisuusehdot koskevat. Keskeisistä toiminnoista vastaaviksi on Vahinkoyhtiössä ja Henkiyhtiössä määritellyt seuraavat:

- Ryhmäcompliance-officer
- Sisäisen tarkastuksen johtaja
- Sijoitusjohtaja
- Riskienhallintojohtaja
- Aktuaarijohtaja

B.2.2. Prosessit, joilla arvioidaan johdon ja keskeisistä toiminnoista vastaavien henkilöiden sopivuutta ja luotettavuutta

Kukin LähiTapiola-ryhmän yhtiö vastaa siitä, että yhtiön johdolle ja keskeisistä toiminnoista vastaavien luotettavuudelle ja sopivuudelle lainsäädännössä ja viranomaismääräyksissä asetetut vaatimukset täyttyvät sekä henkilöä tehtävään nimitettäessä että jatkuvasti toiminnan aikana. LähiTapiola-ryhmään kuuluvat yhtiöt ovat kukin hallituksissaan hyväksyneet sopivuuden ja luotettavuuden arvioinnissa noudatettavat kirjalliset toimintaperiaatteet. Toimintaperiaatteita täydentämään on laadittu käy-

tännön toimintaohje. Hallitukset arvioivat toimintaperiaatteiden toimivuutta ja ajantasaisuutta vuosittain.

Henkilön ammattitaito, osaaminen ja kokemus selvitetään osana rekrytointiprosessia. Selvityksessä käytetään normaaleja rekrytoinneissa käytettäviä menetelmiä. Henkilöllä tulee olla muodollinen pätevyys ja tehtävän hoitamisen kannalta riittävä osaaminen ja kokemus alalta. Lisäksi henkilön tulee olla hyvämaineinen ja luotettava. Rekrytointipäätöksen tueksi hankitaan viranomaisvaatimusten mukaiset luotettavuuden selvittämiseksi tarvittavat selvitykset ja viranomaistodistukset sekä huolehditaan Finanssivalvonnalle tehtävistä ilmoituksista. Ilmoitus tehdään tehtävästä riippuen joko ennen nimityspäätöksen tekemistä tai viipymättä sen jälkeen.

Avainhenkilöiden sopivuuden ja kelpoisuuden varmistamista koskevia periaatteita sovelletaan myös ulkoistettavien keskeisten toimintojen vastuuhenkilöihin palvelua tarjoavassa yhtiössä.

Yhtiöiden ylimmän johdon ja muiden yhtiön keskeisistä toiminnoista vastaavien henkilöiden sopivuudesta ja luotettavuudesta huolehtii ensi sijassa asianomaisen henkilön nimittävä taho, joka on pääsääntöisesti yhtiön hallitus. Vakuutusyhtiöiden hallitusten jäsenten osalta tällaisena tahona toimivat Vahinko- ja Henkiyhtiössä hallintoneuvostojen nimitystoimikunnat ja alueyhtiöissä alueyhtiön nimitysvaliokunta tehdessään nimitysesityksen yhtiön hallintoneuvostolle.

Nimittävä elin huolehtii jatkuvasta seurannasta eli siitä, että johdon ja keskeisistä toiminnoista vastaavien sopivuus- ja luotettavuuskriteerit täyttyvät näiden henkilöiden osalta koko sen ajan, kun henkilö on tehtävässään. Kriteerien täyttymistä seurataan osana normaalia johtamista, mm. tulos- ja kehityskeskusteluissa. Lisäksi ylimmän johdon ja keskeisistä toiminnoista vastaavien henkilöiden sopivuus ja luotettavuus arvioidaan vakiomuotoisella prosessilla joka toinen vuosi tammikuussa. Arviointi tapahtuu lähtökohtaisesti henkilön oman selvityksen perusteella käyttäen hyväksi Finanssivalvonnan määräys- ja ohjekokoelman lomakkeita. Henkilön sopivuus ja luotettavuus arvioidaan uudestaan aina, jos tulee tietoon seikkoja, jotka antavat aiheen epäillä, ettei henkilö enää täytä sopivuus- ja luotettavuuskriteereitä. Henkilömuutoksista ilmoitetaan Finanssivalvonnalle.

B.3. Riskienhallintajärjestelmä ja riski- ja vakavaraisuusarvio

B.3.1. Riskienhallintajärjestelmä

Yleistä riskienhallinnan järjestämisestä

Riskienhallinta on aktiivista ja ennakoivaa toimintaa, joka tunnistaa, arvioi, rajoittaa, hyödyntää ja valvoo liiketoiminnan uhkia sekä uusia mahdollisuuksia, jotka johtuvat muuttuvista ulkoisista ja sisäisistä olosuhteista tai LähiTapiolan omasta strategisesta tahtotilasta. Tavoitteena on edistää asiakkaiden taloudellisen turvan jatkuvuutta ja tukea liiketoiminnan toiminnallisten ja taloudellisten tavoitteiden toteutumista. Vastuullisen yritystoiminnan periaatteiden mukaisesti ryhmässä huolehditaan ja tiedotetaan riskeistä sekä niiden hallinnasta asiakkaille ja muille sidosryhmille.

LähiTapiolan riskienhallintaa ohjaa LähiTapiola-ryhmän yhtiöiden hallitusten hyväksymä riskienhallintapolitiikka, jossa on kuvattu yleiset periaatteet, joita sovelletaan pysyväisohjeina riskienhallinnan järjestämisessä. Poliitikassa määritellään riskienhallinnan käsitteet, pääalueet, prosessit sekä toteuttamisen ja valvonnan vastuut. Riskienhallintapolitiikka päivitetään vuosittain tai aina kun liiketoiminnan olosuhteissa tapahtuu merkittäviä muutoksia.

Ryhmän yhtiöt ovat järjestäneet riskienhallintajärjestelmänsä riskienhallintapolitiikkaan perustuen. Tarkoituksena on, että LähiTapiola-ryhmällä on riskienhallinnan osalta yhdenmukaiset menettelytavat.

Riskienhallinnan toteuttamisen roolit ja vastuut

Ryhmän yhtiöiden hallituksilla on kokonaisvastuu riskienhallinnan järjestämisestä. Hallitukset määrittävät riskienhallinnan tavoitteet, riskinoton rajat, vastuut, mittarit ja valvontaperiaatteet. Hallitukset vahvistavat vuosittain riskienhallintaa käsittelevät suunnitelmat, varmistavat niiden huomioimisen toimintasuunnitelmissa ja valvovat suunnitelmien noudattamista. Hallitukset seuraavat säännöllisesti riskienhallinnan tilaa ja keskeisimpien riskien kehitystä.

HALLINTOJÄRJESTELMÄ

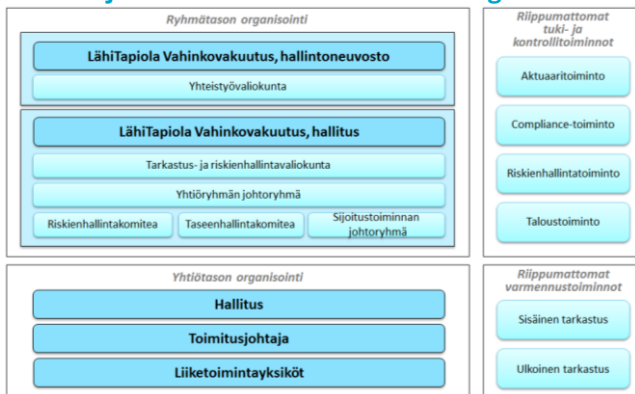
Riskienhallinnan vastuutus ja eri osapuolten tehtävät voidaan kuvata kolmen puolustuslinjan avulla. Jokaisella puolustuslinjalla ja jokaisella toimijalla on oma roolinsa osana riskienhallintajärjestelmän kokonaisuutta.

Ensimmäisen puolustuslinjan toimijoina toimitusjohtajat ja yhtiöiden muu johto vastaavat riskienhallinnan käytännön valmistelusta, toteuttamisesta ja toteuttamisen seurannasta. Yhtiöiden johtoryhmien ja riskienhallintaan liittyvien eri toimikuntien työjärjestyksissä on määritelty näiden tehtävät riskienhallinnassa ja -valvonnassa. Liiketoimintayksiköt vastaavat oman toimintansa riskien kartoittamisesta sekä niihin liittyvien riskienhallintatoimenpiteiden toteuttamisesta. Jokainen työntekijä on velvollinen kertomaan havaitsemistaan riskeistä tai riskienhallinnan kehittämiskohteista.

Toisen puolustuslinjan muodostavat tuki- ja kontrollitoiminnot. Riskienhallinnan valvonnasta vastaa aina muu kuin operatiivisesta toiminnasta vastaava taho. Aktuaari-, compliance-, riskienhallinta-, talous- / controller- ja taseenhallintatoiminnot avustavat hallitusta ja johtoa riskienhallinnan valvonnan ja riskien seurannan käytännön toteuttamisessa.

Kolmannen puolustuslinjan toimijana sisäinen tarkastus tukee esimiehiä valvontavelvollisuuden toteuttamisessa arvioimalla liiketoimintojen sisäisen valvonnan tilaa sekä tuottamalla johdolle ja toimintojen vastuuhenkilöille informaatiota ja toimenpide-ehdotuksia valvonnan tehostamiseksi. Lisäksi tilintarkastus valvoo riskienhallinnan toteuttamista.

Riskien- ja vakavaraisuudenhallinnan organisointi



LähiTapiola Vahinkovakuutuksen hallituksella on LähiTapiola-ryhmän ylimmän emoyrityksen hallituksena vastuu ryhmän riskienhallinnan ja vakavaraisuuden hallinnan järjestämisestä ja valvonnasta. Ryhmän riskienhallintakomitealla on keskeinen rooli ryhmän riskienhallinnan toimintaperiaatteiden valmistelussa sekä ryhmän riskien seurannassa ja valvonnassa. Ryhmän taseenhallintakomitea on taseriskien hallinnan, seurannan ja kehittämisen päätöksenteon elin, ja se raportoi suoraan hallitukselle. Komitea vastaa siitä, että taseriskien hallinta on järjestetty asianmukaisesti ja pääomat ovat tehokkaassa käytössä. Hallitus nimittää sijoitustoiminnan johtoryh-

män, joka vastaa sijoitustoiminnan käytännön organisoinnista ja operatiivisesta markkinariskien valvonnasta.

Riskienhallintatoiminto

Riskienhallintatoiminnon tehtävänä on avustaa yhtiöiden hallituksia ja muita toimintoja tehokkaan riskienhallinnan varmistamiseksi. Toiminto seuraa riskienhallintajärjestelmän toimivuutta ja yhtiöiden riskiprofiilia kokonaisuutena sekä raportoi riskeille altistumisesta. Lisäksi toiminto neuvoo hallitusta riskienhallintaa koskeissa asioissa sekä tunnistaa ja arvioi kehittyviä riskejä.

Riskienhallintatoiminto on riippumaton riskejä ottavista toiminnoista. Riippumattomuus toteutetaan käytännössä siten, että toiminnolle on mahdollistettu suora raportointi yhtiöiden hallituksille ja sillä, että toiminto ei ole vastuussa toiminnoista, jotka edellyttävät riskinottoa. LähiTapiola-ryhmässä on määritelty yhtiökohtaiset riskienhallinnan vastuuhenkilöt, joiden tehtäviin kuuluu riskienhallintatoiminnolle osoitettujen tehtävien käytännön toteuttaminen yhtiötasolla. Ryhmätasolla riskienhallintatoiminnon tehtäviin kuuluu mm. riskienhallinnan seuranta riskienhallintakomitean työskentelyn avulla, riskienhallinnan toimintatapojen ja ohjeiden mukaisuuden seuranta ryhmässä sekä toimintaympäristön seuranta ja uusien riski-ilmiöiden havainnointi.

Kokonaisuutena toiminto muodostuu ryhmän ja yhtiökohtaisten vastuuhenkilöiden sekä riskienhallintatoimintoon kuuluvien palveluyhtiön organisaatioyksiköiden kokonaisuudesta ja niiden yhteistoiminnasta.

Riskinottohalukkuuden määrittely

Toiminnan ohjausta varten ryhmän ja yhtiöiden ylimmät päättävät elimet määrittelevät strategisten, taloudellisten ja toiminnallisten tavoitteiden lisäksi kullekin riskiluokalle riskinottohalukkuudet, joiden rajoissa liiketoiminnan riskinotto pidetään. Taloudellisten riskien osa-alueella määritellään sisäinen vakavaraisuustavoite, joka on samalla vakavaraisuuteen liittyvä riskinottohalukkuuden määrittely. Toimintaympäristön ja strategian sekä operatiivisten riskien osa-alueilla riskinottohalukkuus määritellään laadullisesti. Riskinottohalukkuuden määrittely dokumentoidaan yhtiön riskienhallintasuunnitelmaan. Ryhmän vakavaraisuustavoite määritellään ryhmän vakavaraisuuden hallintasuunnitelmassa.

Riskienhallinnan osa-alueet ja pääluokat

LähiTapiolan riskiluokitus perustuu seuraavaan pääluokka- ja alaluokkajakoon:

Taloudelliset riskit

- Vakavaraisuuden hallinnan riskit
- Markkinariskit
- Luottoriskit
- Likviditeettiriskit
- Keskittymäriskit
- Vakuutusriskit

HALLINTOJÄRJESTELMÄ

Operatiiviset riskit

- Toiminnan suunnittelun riskit
- Prosessiriskit
- Järjestelmäriskit
- Henkilöstöriskit
- Juridiset riskit
- Vahinko- ja tapahtumariskit

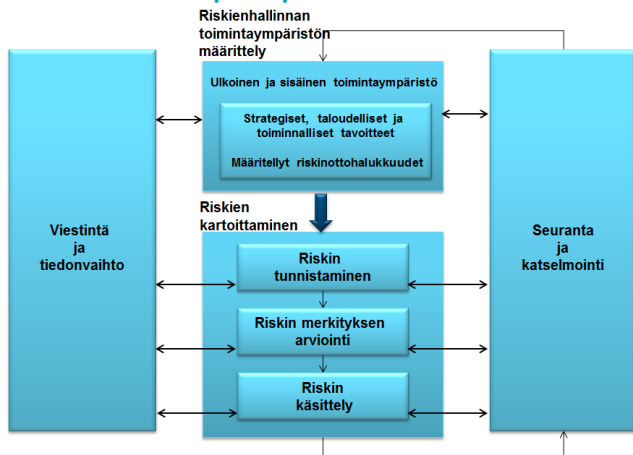
Toimintaympäristön ja strategian riskit

- Yleisen toimintaympäristön riskit
- Markkinoiden ja asiakaskäyttäytymisen muutoksien riskit
- Kilpailun ja kilpailijoiden aiheuttamat riskit
- Strategisten valintojen riskit
- Ryhmätason erityisriskit

Riskienhallintaprosessit

Ryhmän yhtiöiden riskienhallintaa toteutetaan riskienhallintapolitiikassa määriteltyjen riskienhallintaprosessien avulla. Riskienhallinnan perusprosessi on kaikkia riskiluokkia koskeva yleinen prosessi, jonka avulla riskit kartoitetaan, niiden merkitys arvioidaan ja tarvittavat riskienhallinta- ja seurantatoimenpiteet määritellään. Riskien kartoituksessa hyödynnetään ryhmän yhtiöille laadittua riskirekisteriä ja sähköistä riskien hallintaohjelmistoa. Riskikartoituksen lopputuloksena syntyy näkemys yhtiön toimintaa uhkaavista riskeistä ja tarvittavista hallintatoimenpiteistä, jotka esitetään vuosittain hallituksille hyväksyttäväksi yhtiön riskienhallintasuunnitelmassa.

Riskienhallinnan perusprosessi



Jokaiselle riskiluokituksen pääluokalle on määritelty riskienhallintamenettelyt, jotka esitetään tämän dokumentin myöhemmissä luvuissa.

Ulkoistettujen palveluiden riskienhallinnan järjestäminen

Yhtiöt ovat vastuussa toimintansa asianmukaisesta järjestämisestä, niihin kuuluvista velvoitteista ja toiminnan jatkuvuuden hallinnasta myös kaikkien ulkoistettujen toimintojensa osalta. Toimintoja ei saa ulkoistaa niin, että

se aiheuttaa olennaista asiakkaille tarjottavan palvelun heikkenemistä tai lisää riskien kohtuutonta kasvua. Tämä huomioidaan kriittisten palveluntarjoajien kanssa tehtävissä sopimuksissa ja ulkoistetuilta palveluntarjoajilta vaadituissa riskien- ja jatkuvuuden hallinnan suunnitelmissa. Ulkoistettujen palveluiden toiminnan laatua ja oikeellisuutta seurataan myös säännöllisesti häiriöseurannalla, tarkastuksilla ja auditoinneilla.

B.3.2. Riski- ja vakavaraisuusarvio

Ryhmän vakuutusyhtiöt suorittavat vuosittain riski- ja vakavaraisuusarvioinnin (ORSA) kunkin yhtiön ja ryhmän:

- kokonaisvakavaraisuuden tarpeesta,
- lakisääteisten vakavaraisuusvaatimusten ja vakuutusteknistä vastuuelvää koskevien vaatimusten jatkuvasta noudattamisesta, sekä
- riskiprofiilin poikkeamisesta vakavaraisuuspääoma-vaatimuksen laskennassa käytetyn standardimenetelmän oletuksista.

Lakisääteisen vakavaraisuuslaskennan tuloksena saadaan tieto vakavaraisuudesta ja vakavaraisuuspääoma-vaatimuksesta laskentahetkellä. Pääomavaatimuksessa huomioidaan viranomaissääntelyssä tarkasti määritellyt riskit yhden vuoden aikajänteellä. ORSA täydentää virallista vakavaraisuuslaskentaa seuraavasti:

- ORSA on eteenpäin katsova. ORSA:ssa lasketaan arvio vakavaraisuuden kehittymisestä tulevalle 3-5 vuoden ajanjaksolle perustuen voimassaoleviin strategioihin ja liiketoimintasuunnitelmiin.
- ORSA:ssa huomioidaan ja käsitellään myös standardimenetelmän ulkopuolisia riskejä, kuten myrskyriski ja strategiset riskit.
- ORSA:ssa tarkastellaan vakavaraisuutta useissa eri skenaarioissa. Mahdolliset korjaavat toimenpiteet vakavaraisuuden parantamiseksi tai riskinoton pitämiseksi määritellyn riskinottohaluuden rajoissa määritellään skenaariokohtaisesti.

ORSA-prosessi muodostaa perustan yhtiöiden ja ryhmän kokonaisvakavaraisuustarpeen muodostamiselle sekä kytkee yhteen vakavaraisuuden, riskienhallinnan ja toiminnanohjauksen avainprosessit. ORSA:n lisäksi vakavaraisuutta ja riskejä seurataan riskialueesta riippuen säännöllisesti kuukausittain, neljännesvuosittain tai puolivuositain.

Yhtiöiden liiketoimintajohto vastaa arviointien toteuttamisesta ja riskienhallinta- ja aktuaaritoiminto avustaa mm. arvioiden koordinoimisessa ja toteuttamisessa. Arviointien tulokset esitetään ORSA-raporteissa, jotka käsitellään ja hyväksytään yhtiöiden johtoryhmissä ja hallituksissa. Ryhmän ORSA-raportti käsitellään ja hyväksytään ryhmän riskienhallintakomiteassa ja LähiTapiola Vahinkoyhtiön hallituksessa. ORSA-raportit ja muut ORSA-

HALLINTOJÄRJESTELMÄ

prosessin tulokset käsitellään tarpeelliselta osin lisäksi liiketoiminnan johtoryhmissä ja otetaan huomioon liiketoiminnan suunnittelussa ja ohjaamisessa.

Viimeisintä säännöllistä vuosittain tehtävää ORSA:a päivitetään tai tehdään uusi ORSA aina kun tapahtuu:

- merkittävä muutos liiketoiminnassa tai liiketoiminnan toimintaympäristössä,
- merkittävä fuusio, liiketoiminnan hankinta tai liiketoiminnasta luopuminen,
- merkittävä vakavaraisuus- tai riskiasemaan vaikuttava tapahtuma, tai
- muu vastaava tapahtuma.

Tällöin päivitetty tai uusi ORSA valmistellaan ja käsitellään vastaavasti kuin säännöllinen ORSA.

ORSA-prosessin riittävyttä ja laatua arvioidaan vuosittain mm. osana kunkin yhtiön hallintojärjestelmän itsearviointia. Lisäksi ryhmän ORSA-politiikka päivitetään kerran vuodessa.

B.4. Sisäinen valvontajärjestelmä

Yleistä sisäisen valvonnan järjestämisestä

Sisäinen valvonta on oleellinen osa LähiTapiola-ryhmän johtamista, hallintoa ja päivittäistä toimintaa. Sisäisen valvonnan periaatteet on määritelty ryhmän yhtiöiden hallitusten hyväksymässä sisäisen valvonnan politiikassa, jossa kuvataan valvonnan käsitteet, tavoitteet ja osa-alueet sekä toteuttamisen roolit ja vastuut. Poliitiikka päivitetään vuosittain tai aina kun liiketoiminnan olosuhteissa tapahtuu merkittäviä muutoksia. Ryhmän yhtiöt järjestävät oman sisäisen valvonnan järjestelmänsä sisäisen valvonnan politiikkaan perustuen.

Sisäisellä valvonnalla tarkoitetaan kaikkia yhtiöiden sisäisiä toimenpiteitä, joilla varmistetaan asetettujen tavoitteiden saavuttaminen sekä tehokas, taloudellinen, luotettava ja mahdollisimman häiriötön liiketoiminta.

Toteuttamisen roolit ja vastuut

Kokonaisvastuu sisäisen valvonnan järjestämisestä on hallituksilla. Toimitusjohtaja vastaa hallinnon ja sisäisen valvonnan järjestämisestä käytännössä sekä operatiivisen toiminnan hoitamisesta hallituksen antamien ohjeiden ja määräysten mukaisesti. Hallituksen ja toimitusjohtajan on johdettava yhtiötä ammattitaitoisesti, terveiden ja varovaisten liikeperiaatteiden sekä luotettavaa hallintoa koskevien periaatteiden mukaisesti. LähiTapiolan or-

ganisaatorakenne ja esimiestoiminta muodostavat sisäisen valvonnan perustan. Valvontaa toteutetaan organisaation kaikilla tasoilla.

Sisäisen valvonnan politiikassa on määritelty roolit ja vastuut seuraaville elimille:

- hallintoneuvostot ja hallintoneuvostojen asettamat valiokunnat
- hallitukset
- LähiTapiola Vahinkoyhtiön hallituksen asettamat valiokunnat, johtoryhmät ja toimikunnat
- toimitusjohtajat
- yhtiön johtoryhmät ja esimiehet
- liiketoimintayksiköt ja koko henkilöstö
- riskienhallintatoiminto
- aktuaaritoiminto ja vastuullinen matemaatikko
- compliance-toiminto
- yhtiöiden talouspalvelut
- sisäinen varmennus: sisäinen tarkastus
- ulkoinen varmennus: tilintarkastajat ja viranomaiset

Sisäisen valvonnan osa-alueet

LähiTapiola-ryhmän yhtiöissä sisäinen valvonta jaetaan seuraaviin osa-alueisiin: sisäinen toimintaympäristö (yrittäjäskulttuuri), tavoitteiden asettaminen, riskienhallinta (riskien tunnistaminen, arviointi sekä riskeihin vastaaminen), valvontatoimenpiteet, raportointi ja tiedonvälitys sekä toimivuuden seuranta ja puutteiden korjaaminen.

Sisäinen toimintaympäristö (yrittäjäskulttuuri) luo perustan sisäisen valvonnan toteuttamiselle. Hyvä sisäinen toimintaympäristö muodostuu mm.

- rehellisestä ja johdonmukaisesta sekä arvojen ja ryhmän sisäisten sitoumusten mukaisesta johtamisesta,
- organisaatorakenteesta, joka sisältää asianmukaiset vastuutukset ja toimintavaltuudet ja joka tukee tehokkaasti sisäisen valvonnan ja riskienhallinnan järjestämistä sekä
- hallitusten asettamista toimintapolitiikoista ja muusta ohjeistuksesta.

Tavoitteiden asettaminen on edellytys tulokselliselle toiminnalle sekä toimintaa uhkaavien riskien tunnistamiselle. Tavoitteet määritellään ylimmän johdon asettaman strategian mukaisiksi. Tavoitteet asetetaan suunnittelu- prosesseissa sekä pitkälle tähtäimelle että lyhyemmille ajanjaksoille.

Riskienhallinnalla varmistetaan, että asetettujen päämäärien ja tavoitteiden saavuttamiseksi käytetyt keinot ja liiketoiminnan toteutus ovat linjassa yhtiön määritetyn riskinottohalukkuuden kanssa. Riskien tunnistamisessa etsitään niitä tapahtumia, jotka voivat estää tavoitteiden saavuttamisen. Riskien arvioinnissa arvioidaan riskien todennäköisyys ja vaikutukset sekä priorisoidaan ne merkittävyyden mukaan. Lopputuloksena päätetään siitä, miten riskeihin vastataan eli miten niitä käsitellään.

HALLINTOJÄRJESTELMÄ

Valvontatoimenpiteet (kontrollit) ovat toiminta- ja menettelytapoja, joiden tehtävänä on tuottaa riittävä varmuus siitä, että organisaation tavoitteet saavutetaan. Toimintaprosesseihin kytketyt valvontatoimenpiteet tunnistavat sovitusta toimintamalleista poikkeavia tapahtumia ja luovat edellytyksiä tarvittaville korjaustoimenpiteille. Valvontatoimenpiteillä varmistetaan prosessien oikeellisuutta ja laatua ja huolehditaan prosessien toimintavarmuudesta.

Raportoinnin ja tiedonvälityksen avulla hallitaan oleellinen tieto ulkoisista ja sisäisistä tapahtumista. Toimiva tiedonkulku pitää sisällään vuorovaikutus- ja raportointikanavia, joiden avulla organisaation johto, henkilöstö ja sidosryhmät saavat oikea-aikaisesti olennaista, käyttökelpoista ja laadukasta tietoa toimintaan vaikuttavista tekijöistä. Tietoa kulkee organisaatiossa ylhäältä alaspäin, alhaalta ylöspäin ja yli organisaatorajojen.

Seurannalla varmistetaan sisäisen valvonnan toimivuus ja tehokkuus. Seuranta toteutetaan esimiesten itsensä toimesta jatkuvan havainnoinnin, itsearviointien sekä erillisten ulkopuolisten arviointien avulla. Ulkopuolisia arviointeja tekevät mm. sisäinen tarkastus, tilintarkastus ja viranomaiset. Arviointeja voi tehdä myös vertaisorganisaatio. Arvioinneista saatu tieto sisäisen valvontajärjestelmän puutteista tulee hyödyntää ja luoda toimintasuunnitelmat sisäisen valvonnan kehittämiseksi.

Sisäisen valvonnan toteuttaminen

Ylemmillä organisaatiotasoilla valvonta toteutuu pääsääntöisesti ryhmän ja yhtiöiden johtoryhmätyöskentelyssä, joissa valvonnan näkökulmasta tärkeiksi tehtäviksi muodostuvat mm.

- yhtiöryhmän arvojen, politiikkojen ja toimintaperiaatteiden määrittely ja noudattamisen valvonta
- työjärjestysten määrittely ja noudattamisen valvonta
- riskienhallinnan periaatteiden määrittely ja noudattamisen valvonta
- eritasoisten strategisten, taloudellisten ja toiminnallisten tavoitteiden asettaminen, taloudellisen tilanteen ja tavoitteiden toteutumisen valvonta sekä korjaavien toimenpiteiden käynnistäminen
- valtuuksien, vastuiden ja raportointisuhteiden määrittely
- taloudellisen informaation oikeellisuuden valvonta
- päätöksenteon ja päätösten toteuttamisen valvonta
- valvonta- ja riskienhallintaprosessin tulosten ja toimivuuden valvonta sekä tarvittavien korjaustoimenpiteiden käynnistäminen.

Alemmillä organisaatiotasoilla valvontatoimet kytkeytyvät keskeisesti operatiivisiin toimintaprosesseihin ja resursien tehokkaan ja taloudellisen käytön varmistamiseen sekä sen varmistamiseen, että toimitaan erilaisten määräysten ja ohjeiden mukaisesti. Toimintaprosesseihin kytketyt valvontatoimet ennalta ehkäisevät ja paljastavat prosesseissa ilmeneviä puutteellisuuksia, häiriötä, virheitä

ja mahdollisia väärinkäytöksiä. Ohjeistuksien ja perehdytyksen avulla määritellään oikeat toimintamallit. Valvontatoimilla tunnistetaan sovitusta toimintamalleista poikkeavat tapahtumat ja luodaan edellytyksiä välttämättömille korjaustoimenpiteille. Valvonnan tuloksia käsitellään eri kokouksissa ja esimies-alaiskeskusteluissa.

Compliance-toiminto osana sisäisen valvonnan järjestämistä

Compliance-toiminnon tehtävänä on varmistaa lakien, asetusten, viranomaismääräysten, alan käytännösääntöjen, hyvän vakuutus- ja pankkitavan sekä yhtiön sisäisten ohjeiden noudattaminen ryhmän toiminnassa. Compliance-toiminto auttaa yhtiöitä noudattamaan näitä velvoitteitaan sekä edistää ja varmistaa compliancen huomioimista kaikessa toiminnassa. Compliance on keskeinen tekijä yhtiöryhmän hyvän yrityskuvan ylläpitämisessä ja se edistää omalta osaltaan LähiTapiola-ryhmän vastuullista yrityskuvaa ja -kulttuuria.

Compliance-toiminto on osa LähiTapiola-ryhmän sisäistä valvontaa, jonka järjestämisen lähtökohtana on noudattaa viranomaisten antamia säännöksiä sekä yleisiä sisäisen valvonnan parhaita käytäntöjä. Compliance-toiminto on myös osa LähiTapiola-ryhmän riskienhallintaa, jossa sen tavoitteena on tukea liiketoimintaa erityisesti juristien ja compliance -riskien hallinnassa sekä valvoa ja raportoida näistä hallitukselle ja johdolle.

LähiTapiola Vahinkoyhtiön hallitus on hyväksynyt LähiTapiola-ryhmän compliance-toimintaa koskevat periaatteet noudatettaviksi koko ryhmässä. Periaatteet on käsitelty ja hyväksytty erikseen myös muiden LähiTapiola-ryhmään kuuluvien vakuutusyhtiöiden hallituksissa.

B.5. Sisäisen tarkastuksen toiminto

Sisäisen tarkastuksen tarkoitus ja tehtävä

Sisäinen tarkastus on riippumatonta ja objektiivista arviointi-, varmistus- ja konsultointitoimintaa, joka on luotu tuottamaan lisäarvoa organisaatiolle ja parantamaan sen toimintaa. Sisäinen tarkastus tukee organisaatiota sen tavoitteiden saavuttamisessa tarjoamalla järjestelmällisen lähestymistavan organisaation riskienhallinta-, val-

vonta- sekä johtamis- ja hallintoprosessien tuloksellisuuden arviointiin ja kehittämiseen.

Sisäinen tarkastus tukee esimiehiä valvontavelvollisuuden toteuttamisessa arvioimalla liiketoimintojen sisäisen valvonnan tilaa sekä tuottamalla johdolle ja toimintojen vastuuhenkilöille informaatiota ja toimenpideehtotuksia valvonnan tehostamiseksi.

Sisäisen tarkastuksen asema, valtuudet, vastuut ja raportointi

Sisäinen tarkastus toimii LähiTapiola-ryhmään kuuluvien hallitusten toimeksiannosta ja toiminnallisesti näiden lisäksi erityisesti LähiTapiola Vahinkoyhtiön (ryhmän ylin emoyritys) hallituksen ja tarkastusvaliokunnan alaisuudessa. Hallinnollisesti sisäinen tarkastus toimii pääjohtajan alaisuudessa.

Sisäisen tarkastuksen toiminta-alueena ovat LähiTapiola-ryhmän kaikki yhtiöt sekä näiden toimintayksiköt ja toiminnot sekä kolmansilta osapuolilta hankitut ostopalvelut, siten kuin ao. ostopalvelusopimuksissa on määriteltä.

Sisäisellä tarkastuksella on oikeus tarkastustehtäväänsä varten päästä kaikkiin toimitiloihin ja saada tarpeelliset tiedot ja asiakirjat salassapitosäännösten estämättä. Lisäksi se on oikeutettu saamaan toimintayksiköiltä tehtäviensä hoitamisen kannalta tarpeellista apua.

Sisäisen tarkastuksen johtajalla ja sisäisillä tarkastajilla on asiantuntijavastuu työstään. Tarkastus- ja konsultointitoiminnan riippumattomuuden turvaamiseksi sisäisellä tarkastuksella ei ole tarkastettuihin toimintoihin, esitettyihin toimenpide-ehdotuksiin eikä toteutettuihin konsultointitehtäviin liittyvää päätöksentekovaltuutta eikä toimeenpano-oikeutta. Sisäisen tarkastuksen toiminto tai sen henkilöstö ei saa ottaa vastuulleen muita toimintoja.

Sisäinen tarkastus raportoi toteutetuista arviointi- ja varmistuspalveluista tarkastuskertomuksilla ja -muistioilla toimintojen vastuuhenkilöille ja toiminnoista vastaavalle johdolle. Sisäinen tarkastus toteuttaa myös kattavan seurannan esittämiensä toimenpide-ehdotusten toteutumisesta.

Sisäinen tarkastus esittää vuosittain yhteenvedon sisäisen tarkastuksen havainnoista ja toimenpide-ehdotuksista LähiTapiola Vahinkoyhtiön hallituksen tarkastusvaliokunnalle ja hallitukselle sekä ryhmän yhtiöiden hallituksille.

LähiTapiola Vahinkoyhtiön hallitukselle esitetään tärkeimmät havainnot koko ryhmästä (lukuun ottamatta Turva) ja muille edellä mainituille hallituksille kyseistä yhtiötä koskevat havainnot.

Sisäisen tarkastuksen toimintaperiaatteet

Sisäisellä tarkastuksella on hallituksissa hyväksytyt toimintaperiaatteet, jotka sisältävät tarkemman kuvauksen sisäisen tarkastuksen järjestämisestä ja menetelmistä.

Toimintaperiaatteet käydään läpi ja hyväksytään säännöllisesti LähiTapiola-ryhmän yhtiöiden hallituksissa.

B.6. Aktuaari-toiminto

B.6.1. Vahinkovakuutusyhtiöiden aktuaaritoiminto

Organisoituminen

Aktuaaritoiminto ei ole organisaatio vaan toiminto, joka hoitaa sille laissa määrätty tehtävät. Toiminnon tehtäviä hoitamaan on nimetty kunkin yhtiön osalta aktuaaripalveluiden esimies, Aktuaarijohtaja, joka vastaa toiminnon toiminnasta, sekä vastuullinen vakuutusmatemaatikko (voi olla sama kuin esimies) ja lisäksi aktuaaripalveluiden vastuuelan ja vakavaraisuuden laskentaan ja raportointiin osallistuvia henkilöitä.

Aktuaaritoiminnon henkilöiden pätevyys on arvioitu toimintoa muodostettaessa. Henkilöiden vaihtuessa huomioidaan se, että toiminnossa on useita SHV-matemaatikkoja (ammattipätevyys) ja kokonaisuutena katsoen huomattava työkokemus vakuutusmatemaattisista tehtävistä vahinko / henkivakuutusyhtiössä (mm. riittävät tiedot vakuutus- ja finanssimatemaatikasta).

Riippumattomuus ja toimintaedellytykset

Aktuaaritoiminnon riippumattomuus riskiä ottavasta tahosta on varmistettu mahdollisuudella raportoida suoraan hallitukselle. Aktuaaritoiminto osallistuu mm. hinnoittelupäätösten valmisteluun liiketoiminnan johdolle / johtoryhmälle (tuotteiden vakuutusmaksujen laskuperusteet, muut ehdot, vuosihinnanmuutokset), vakavaraisuuden tarkasteluun sekä liiketoimintahankkeisiin.

Toimenkuva ja tehtäväluettelo

Aktuaaritoiminnon tehtävät määräytyvät Vakuutusyhtiölain luvun 6 pykälän 18 mukaan (Aktuaaritoiminnon tehtävät). Lisäksi Aktuaaritoiminnon vastuulla LähiTapiola-ryhmässä on osallistua luvun 6 pykälien 10 ja 11 (Riskienhallinta) sekä pykälän 12 (Riski- ja vakavaraisuusarvio) mukaisten tehtävien toteuttamiseen. Aktuaaritoiminnon tehtävät ovat LähiTapiolassa yhtiötasoisia.

Käytännössä em. lakikohtien johdosta aktuaaritoiminto on osa- tai kokonaisvastuussa seuraavien tehtävien suorittamisesta:

HALLINTOJÄRJESTELMÄ

Riskienhallinnan täytäntöönpano:

1. myönnettyistä vakuutuksista johtuvien vastuiden merkitseminen vastuuvelkaan
2. riskienhallinnan täytäntöönpano: varojen ja vastuiden hallinta

Riski- ja vakavaraisuusarvio:

3. yhtiön kokonaisvakavaraisuuden arvio
4. vastuuvelkaa koskevien vaatimusten jatkuva noudattaminen
5. ennakoivan vakavaraisuusvalvonnan mukaisten pääomavaatimusten jatkuva noudattaminen

Aktuaaritoiminto:

6. vastuuvelan laskennan koordinointi
7. vastuuvelan laskennan menetelmien ja mallien sekä vastuuvelan laskennassa tehtyjen oletusten asianmukaisuuden varmentaminen
8. arvioida vastuuvelan laskennassa käytettyjen tietojen riittävyys ja laatu
9. raportoida yhtiön hallitukselle vastuuvelan laskennan luotettavuus ja asianmukaisuus
10. antaa yhtiön hallitukselle lausunnon vakuutusyhtiön yleisestä vakuutuspolitiikasta
11. antaa yhtiön hallitukselle lausunnon jälleenvakuutusjärjestelyn tarkoituksenmukaisuudesta
12. osallistua riskienhallintajärjestelmän tehokkaaseen täytäntöönpanoon ja riski- ja vakavaraisuusarvion laatimiseen
13. antaa kerran vuodessa hallitukselle raportin aktuaaritoiminnon suorittamista tehtävistä, niiden tuloksista ja mahdollisista puutteista sekä suosituksista niiden korjaamiseksi.

Suoriutuakseen edellä kuvatuista tehtävistä Aktuaaritoiminto tuottaa osana muita säännönmukaisia tehtäviä ja palveluja oheisessa taulukossa luetellut raportit.

LähiTapiola-ryhmän yhtiöiden hallitukset käsittelevät ja hyväksyvät vuosittain aktuaaritoiminnon toimintaperiaatteet. Näitä toimintaperiaatteita ja niiden ajanmukaisuutta ja riittävyttä arvioidaan vuosittain sen varmistamiseksi, että ne vastaavat riittävästi markkinoiden ja yhtiöiden kulloistakin tilannetta ja tarpeita. Samalla arvioidaan aktuaaritoiminnon resurssien riittävyttä suhteessa toimintaperiaatteiden toteuttamiseen ja toiminnassa mahdollisesti havaittuihin puutteisiin (aktuaaritoiminnon vuosiraportissa hallitukselle).

B.6.2. Henkiyhtiön aktuaaritoiminto

Organisoituminen

LähiTapiola Henkiyhtiön aktuaaritoiminto vastaa lain sille asetetuista vaatimuksista, mutta myös yhtiön vakavaraisuuteen liittyvistä prosesseista, kirjanpidollisen vastuuvelan laskennan kokonaisuudesta sekä yhtiön jälleenvakuutusohjelmasta.

Toiminnon tehtäviä hoitamaan on nimetty henkivakuutuksen aktuaaripalveluiden esimies, aktuaarijohtaja, sekä aktuaaripalvelut tiimi. Lisäksi osista toiminnon riskienhallinnallisia vastuita vastaa yhtiön vastuullinen vakuutusmatemaatikko.

Suurelta osin tehtäväkenttäänsä toiminto kuitenkin ulkoistaa tekemisiään muualle Henkiyhtiöön sekä ryhmän palveluyhtiöön. Näin varsinainen työ keskittyy eteenkin tuotantoprosessien osalta työn koordinointiin.

Aktuaaritoiminnon henkilöiden pätevyys on arvioitu toimintoa muodostettaessa ja sitä ylläpidetään aktiivisesti (ns. CPD vaatimukset). Henkilöiden vaihtuessa huomioidaan se, että toiminnossa on useita Suomen Aktuaariyhdistyksen täysjäseniä (ammattipätevyys) ja kokonaisuutena katsoen huomattava työkokemus vakuutusmatemaattisista tehtävistä sekä henkivakuutusliiketoiminnasta.

Riippumattomuus ja toimintaedellytykset

Aktuaaritoiminnon riippumattomuus riskiä ottavasta tahosta on varmistettu yhtiön organisaatorakenteen mukaisesti aktuaaritoiminnon itsenäisen roolin kautta. Toiminto sinänsä on yhtiön sijoitusjohtajan alaisuudessa, millä varmistetaan saumaton yhteistyö sijoitustoiminnon

LähiTapiola vahinkovakuutusyhtiöiden aktuaaritoiminnon (ml. vastuullisen vakuutusmatemaatikon työt) tuottamat raportit kootusti

Raportti	Raportin saaja	Raportointitiheys
Vastuuveldkaraportti	Yhtiön hallitus ja johtoryhmä	Kaksi kertaa vuodessa
Vakavaraisuusraportti	Yhtiön hallitus ja johtoryhmä, Riskienhallintakomitea	Kaksi kertaa vuodessa
Lausunto jälleenvakuutusjärjestelystä	Yhtiön Hallitus	Kerran vuodessa
Lausunto yhtiön vakuutuspolitiikasta	Yhtiön hallitus	Tilanteessa, missä vakuutuspolitiikassa tapahtuu olennaisia muutoksia
Aktuaaritoiminnon vuosiraportti	Yhtiön hallitus ja johtoryhmä	Kerran vuodessa
Vastuuveldkaperusteet	Yhtiön hallitus	Tilanteessa, missä vastuuveldkaperusteissa tapahtuu olennaisia muutoksia
Raportti vastuuvelan laskennassa käytettyjen tietojen riittävydestä ja laadusta	Yhtiön hallitus ja johtoryhmä (yhdessä vastuuveldkaraportin kanssa)	Kerran vuodessa

kanssa taseenhallinnan, vakavaraisuuden ja riskiseurannan osalta. Toiminto vastaa lakisääteisistä velvoitteistaan suoraan hallitukselle tiiviissä yhteistyössä muun organisaation kanssa. Aktuaarijohtaja on lisäksi jäsenenä yhtiön johtoryhmässä sekä ryhmän riskien- ja taseenhallintakomiteoissa ja pystyy tätä kautta tuomaan mahdolliset aktuaaritoiminnon havainnot, puutteet tai kehitysehdotukset tehokkaasti esille. Lisäksi yhtiön vastuullinen matemaatikko vastaa osasta aktuaaritoiminnon riskienhallinta-, valvonta- ja lausuntovastuuta.

Toimenkuva ja tehtäväluettelo

Aktuaaritoiminnon tehtävät määräytyvät vakuutusyhtiölain luvun 6 pykälän 18 (Aktuaaritoiminnon tehtävät) sekä luvun 6 pykälien 10 ja 12 (osallistuu riskienhallintajärjestelmän täytäntöönpanoon ja ORSA-raportin laatimiseen) mukaan. Lisäksi näitä lakipykäläitä täydentää komission delegoitu asetus (EU 2015/35) artiklalla 272 aktuaaritoiminnon tehtävistä. Lakisääteisten tehtäviensä lisäksi aktuaaritoiminto osallistuu Henkiyhtiössä laajasti yhtiön taloudellisen raportoinnin tukemiseen ja suunnitteluun, vakavaraisuuden seurantaan, jälleenvakuutusohjelman hallinnointiin ja kehitykseen sekä taseenhallintaan ja liiketoiminnan kehitykseen.

LähiTapiola Henkiyhtiön hallitus käsittelee ja hyväksyy vuosittain aktuaaritoiminnon toimintaperiaatteet. Näitä toimintaperiaatteita ja niiden ajanmukaisuutta ja riittävyyttä arvioidaan vuosittain sen varmistamiseksi, että ne vastaavat riittävästi yhtiön kulloistakin tilannetta ja tarvetta. Samalla arvioidaan aktuaaritoiminnon resurssien riittävyyttä suhteessa toimintaperiaatteiden toteuttamiseen ja toiminnassa mahdollisesti havaittuihin puutteisiin (aktuaaritoiminnon vuosiraportissa hallitukselle).

Aktuaaritoiminto tuottaa osana muita säännönmukaisia tehtäviä ja palveluja oheisessa taulukossa esitetyt raportit.

B.7. Ulkoistaminen

B.7.1. Kuvaus ulkoistamisen toimintaperiaatteista

LähiTapiola-ryhmään kuuluvat vakuutusyhtiöt ovat hyväksyneet hallituksissaan toimintojen ulkoistamisessa noudatettavat toimintaperiaatteet LähiTapiola-ryhmässä. Toimintaperiaatteita täydentämään on lisäksi laadittu käytännön toimintaohje. Ulkoistamisen toimintaperiaatteiden ajantasaisuus varmistetaan ja keskeiset ulkoistukset käsitellään vuosittain yhtiöiden hallituksissa.

LähiTapiola Vahinkoyhtiöllä on ryhmätason vastuu ulkoistamisen periaatteiden ajantasaisuudesta. Tarkoituksena on, että koko LähiTapiola-ryhmällä on toimintojen ulkoistamisessa yhdenmukaiset menettelytavat. Lähtökohtaisesti LähiTapiola-ryhmän yhtiöt hoitavat yhtiön liiketoiminnan kannalta keskeiset toiminnot itse tai ryhmän sisäisin ulkoistuksin, mutta ulkoistamiset myös ryhmän ulkopuoliselle tarjoajalle ovat mahdollisia, jos ulkoistamisella saavutetaan laadukkaampaa palvelua asiakkaille ja/tai merkittäviä kustannushyötyjä.

Ulkoistettaessa palveluita LähiTapiola-ryhmän ulkopuolelle ulkoistamissopimuksissa varmistetaan, että LähiTapiolalla ja Finanssivalvonnalla on laajat tiedonsaanti- ja tarkastusoikeudet. Palveluntarjoajalla on velvollisuus jatkuvaan raportointiin sekä ilmoittamaan palvelussa ilmenevistä häiriöistä. Sopimus on irtisanottavissa ja palvelut siirrettävissä takaisin LähiTapiolalle itselleen tai toiselle palveluntarjoajalle, mikäli palveluntarjoaja ei suoriudu sopimusvelvoitteista. Palveluntarjoajalla on velvollisuus antaa siirtoapua.

Toimintaperiaatteita on noudatettava sekä ryhmän sisäisissä ulkoistuksissa että ulkoistuksissa ulkopuoliselle palveluntarjoajalle. Sisäisen ulkoistusten osalta on palveluntarjoajan arviointiprosessi kevyempi.

Keskeisten toimintojen ulkoistamisesta päättää hallitus ja niitä koskevat esitykset hallitukselle valmistellaan pääsääntöisesti yhtiön tai yhtiöryhmän kyseisestä toiminnasta vastuullisen toiminnon johtoryhmässä. Ulkois-

LähiTapiola Henkiyhtiön aktuaaritoiminnon (ml. vastuullisen vakuutusmatemaatikon työt) tuottamat raportit

Raportti	Raportin saaja	Raportointitiheys
Vastuuelkaraportti	Yhtiön hallitus ja johtoryhmä	Kerran vuodessa
Vakavaraisuusraportti	Yhtiön hallitus ja johtoryhmä, Riskienhallintakomitea	Kvartaaleittain
Lausunto jälleenvakuutusjärjestelystä	Yhtiön Hallitus ja johtoryhmä	Kerran vuodessa
Lausunto yhtiön vakuutuspolitiikasta	Yhtiön hallitus ja johtoryhmä	Kerran vuodessa
Aktuaaritoiminnon vuosiraportti	Yhtiön hallitus ja johtoryhmä	Kerran vuodessa
Hinnoittelu- ja Vastuuelkaperusteet	Yhtiön hallitus tai johtoryhmä	Laskuperusteita muutettaessa
Lausunto sijoitustoimintaa ja riskienhallintaa varten	Yhtiön hallitus ja johtoryhmä	Kerran vuodessa

tetusta toiminnosta vastuullinen taho on vastuussa myös ulkoistamissopimuksen noudattamisen seurannasta. Toiminnan ulkoistamisen vaikutukset tulee huomioida myös LähiTapiola-ryhmän ja siihen kuuluvan yhtiön omassa jatkuvuussuunnittelussa. Lisäksi riskienhallintaa, sisäistä valvontaa ja sisäistä tarkastusta koskeva prosessi tulee ulottaa myös ulkoistettuun toimintaan. Keskeisiä toimintoja ulkoistettaessa tulee huomioida myös palveluntarjoajan johdon sopivuutta ja luotettavuutta koskevat vaatimukset.

B.7.2. LähiTapiola-ryhmän keskeiset ulkoistukset

LähiTapiola-ryhmän yhtiöt ovat tehneet keskeisiä ulkoistuksia seuraaviin yhtiöihin:

LähiTapiola-ryhmän ulkopuoliset ulkoistukset

- Tieto Finland Oy (Keskuskonepalveluiden ja kriittisten sovellusten valvontapalveluiden ulkoistus, IT-infrastruktuuripalveluiden ulkoistus)
- LTC-Otso Oy (Sovelluskehityksen ja -ylläpidon ulkoistus)

LähiTapiola-ryhmän sisäiset ulkoistukset

- LähiTapiola Palvelut Oy (vakuutus päätökset, korvausvaatimusten käsittely, myöntäminen ja maksaminen, riskienhallintaan sekä sisäisen valvonnan prosesseihin ja malleihin liittyvät palvelut, säännösten noudattamista valvovan toiminnon mallit, prosessit ja ohjaus sekä osaksi myös toimintaan liittyvä neuvonta, valvonta ja raportointi, vahinkovakuutuksen aktuaaripalvelut, vapaaehtoisten vakuutustuotteiden ja -palveluiden kehittäminen ja hinnoittelu)
- LähiTapiola Keskinäinen Vakuutusyhtiö (mm. ryhmittymän ja sen yhtiöiden hallintojärjestelmän osien vastuullisten johtajien palvelut sekä toimintojen toimintaperiaatteet, organisointi ja ohjaus, sisäisen tarkastuksen palvelut, kaskovakuutuksen kehittäminen ja hinnoittelu, pääomasijoitusten ja lainasaamisten hoitaminen Henkiyhtiön osalta)
- LähiTapiola Varainhoito Oy (likvidin omaisuuden sijoituspalvelut)
- LähiTapiola Kiinteistövarainhoito Oy (kiinteistöomaisuuden sijoituspalvelut)

B.8. Muut tiedot

B.8.1. Arvio hallintojärjestelmän sopivuudesta

LähiTapiola-ryhmän sisäinen tarkastus arvioi hallintojärjestelmän toimivuutta vuosittain. Arvion tulokset ovat ryhmän hallitusten käytettävissä niiden arvioidessa omalta osaltaan hallintojärjestelmän toimivuutta ja ajantasaisuutta.

LähiTapiola-ryhmässä on käytössä hallituksen hallintojärjestelmän arviointia tukeva itsearviointikysely, jolla selvitetään hallintojärjestelmän eri osa-alueiden tilaa. Itsearviointi on toteutettu vuosittain kaikissa ryhmään kuuluvissa vakuutusyhtiöissä ja tulokset vuodelta 2016 on raportoitu kunkin yksittäisen yhtiön osalta sen toimitusjohtajalle ja hallituksen puheenjohtajalle marraskuun 2016 aikana. Lisäksi ryhmän kaikkien yhtiöiden tulokset raportoitiin 21.12.2016 LähiTapiola Vahinkovakuutuksen hallitukselle.

Ryhmän yhtiöiden hallitukset ovat mm. edellä mainittuun kyselyyn ja sen tuloksiin tukeutuen suorittaneet vuonna 2016 hallintojärjestelmän toimivuuden arvioinnit, joissa ei ole havaittu oleellisia hallintojärjestelmän puutteita ja on todettu yhtiöiden hallintojärjestelmien olevan sopivia yhtiöiden liiketoimintaan kuuluvien riskien luonteeseen, laajuuteen ja monimutkaisuuteen nähden.

C. Riskiprofiili

LähiTapiola-ryhmän riskiprofiili muodostuu olennaisin osin vakuutusriskeistä, markkinariskeistä, operatiivisista riskeistä, toimintaympäristön riskeistä ja strategisista riskeistä.

Tässä luvussa tarkastellaan ryhmän merkittävimpiä riskejä, niiden suuruuden arviointia ja -hallintaa erikseen riskeittäin alla esitetyn riskijaottelun mukaisesti. Ryhmän yhtiöt käsitellään omissa osioissaan, kun yhtiöiden välillä on merkittäviä eroja.

C.1. Vakuutusriski

Vakuutusriskillä tarkoitetaan yleisesti vakuutustuotteiden hinnoittelusta ja vastuuelan suuruuden määrittämisen

epävarmuudesta aiheutuvaa tappioriskiä, joka realisoituu toteutuvien korvauskulujen poiketessa alun perin arvioituista velvoitteista. Seuraavassa tarkastellaan vakuutusriskejä erikseen vahinkoyhtiöiden ja henkiyhtiön osalta.

C.1.1. Vahinko- ja alueyhtiöiden vakuutusriski

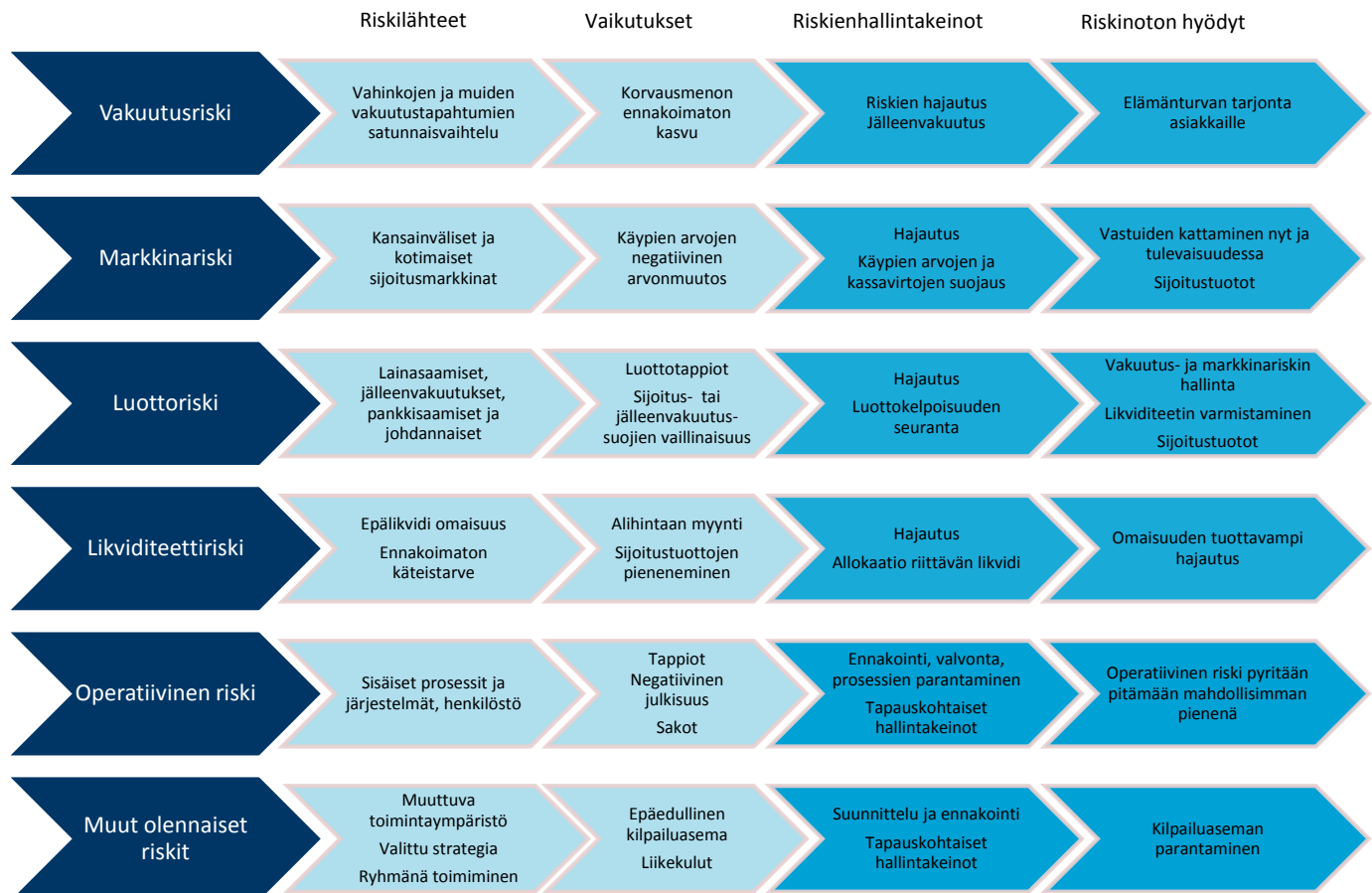
LähiTapiola Vahinkoyhtiön ja alueyhtiöiden merkittävimmät vakuutusriskit liittyvät vakuutustuotteiden hinnoitteluun, riskienvalintaan ja jälleenvakuutussuojiin.

Hinnoitteluriskillä tarkoitetaan sitä, että vakuutusmaksut eivät riitä kattamaan vakuutus sopimuksista aiheutuvia korvaussuorituksia ja toimintakuluja. Tärkeimmät hinnoitteluriskit liittyvät riskimaksujen riittävyteen sekä kannattavuuden ja vahinkojen huomioon ottamiseen vakuutusten hinnoittelussa ja merkintäpolitiikassa.

Vakuutusten merkintäpolitiikka määrittelee sallitut vakuutusriskit. Hallitus hyväksyy vakuutusluokkakohtaiset yhdistetyn kulusuhteen tavoitteet. Hinnoittelustrategia ohjaa riskivastaavaa hinnoittelua.

Vastuuelan riittävyysriskillä tarkoitetaan sitä, että vastuuelkaan varattu määrä ei riitä varausvuoden jälkeä maksettavaksi tulevien korvausten suorittamiseen.

LähiTapiola-ryhmän merkittävimmät riskit ja niiden hallintakeinot



Vakavaraisuusaseman muutos %-yksiköissä 4 vuoden kuluttua

Yhtiö	Sopimusten lukumäärä -5% per vuosi	Yhdistetty kulusuhde +3% per vuosi	Osakepääno +10%, JVK -10%	Sijoitustuotot 0% per vuosi
Lappi	14 %	-21 %	3 %	-27 %
Kainuu-Koillismaa	13 %	-12 %	2 %	-20 %
Pohjoinen	12 %	-12 %	2 %	-22 %
Pohjanmaa-Österbotten	11 %	-12 %	2 %	-16 %
Etelä-Pohjanmaa	12 %	-15 %	2 %	-21 %
Keski-Suomi	13 %	-14 %	2 %	-20 %
Itä	14 %	-12 %	2 %	-19 %
Savo	15 %	-16 %	2 %	-16 %
Savo-Karjala	13 %	-15 %	3 %	-22 %
Kaakkois-Suomi	14 %	-13 %	3 %	-19 %
Vellamo	15 %	-23 %	3 %	-25 %
Pirkanmaa	13 %	-19 %	2 %	-20 %
Satakunta	13 %	-17 %	2 %	-22 %
Lännen	12 %	-13 %	2 %	-22 %
Varsinais-Suomi	13 %	-16 %	2 %	-25 %
Loimi-Häme	11 %	-21 %	3 %	-24 %
Etelä	10 %	-8 %	1 %	-17 %
Sydkusten	12 %	-15 %	2 %	-20 %
Uusimaa	13 %	-15 %	2 %	-21 %
PKS	12 %	-23 %	3 %	-25 %
Vahinkoyhtiö	14 %	-6 %	4 %	-19 %

Vastuuelan laskuperusteissa määritellään vastuuelan määräytymisperiaatteet. Laskuperusteet ovat määräytymisperiaatteiltaan turvaavat. Vastuuelan riittävyttä seurataan vuosittain ja tarvittaessa perusteisiin tehdään tarkistuksia. Alueyhtiöiden vastuuelkariski (erityisesti eläemuotoinen korvausvastuu) tulee kasvamaan 30.6.2017 liikennevakuuttamisen kannansiirtojen seurauksena vahinkoyhtiöstä alueyhtiöihin.

Jälleenvakuutussojiin liittyvää riskiä hallitaan yhtiön hallituksen vahvistamien jälleenvakuutusohjelman ja jälleenvakuutussojien hankintaohjeen avulla.

Vakuutusten merkintäpolitiikan ja hinnoittelustrategian mukaisten tavoitteiden toteutumisesta vastaavat yhtiön liiketoimintayksiköt. Vakuutustuotteet hinnoitellaan riskivastaavasti. Hinnoittelua ja vakuutusmaksujen riskivastaavuutta seurataan jatkuvasti. Asiakasriskejä pienennetään mm. asiakasvalintaohjeilla, niiden noudattamisen seurannalla, vahinkokorkesterin käytöllä ja vakuutusutkijoiden toiminnalla. Suurien riskikeskittymien vaikutuksia minimoidaan säännöllisellä keskittymien tarkastelulla hallituksessa.

Pyrittäessä entistä parempaan asiakasvalintaan ja riskivastaavaan hinnoitteluun, yhtenä tärkeänä keinona ovat liiketoimintayksiköiden ylläpitämät merkintä- ja hinnoitteluvaltuudet.

LähiTapiola-ryhmän tutkimusryhmä tutkii, torjuu ja ennaltaehkäisee vakuutustoimintaan kohdistuvaa vakuutusrikollisuutta. Asiakastietojen tarkistaminen ennen asiakasvalintaa ja epäselvien vahinkojen selvittely ovat tärkeä osa tutkimusryhmän toimintaa. Vakavampien tapausten hoito siirretään viranomaisille. Tehokkaalla asiakasvalinnalla on tarkoitus pitää luottotappiot ja korvauskulut tavoitteiden mukaisella tasolla.

Yhtiökohtaiset vakuutusmaksutulot sekä vakuutus-tekniset vastuuelat esitetään raportissa S.28.01.01 (Vä-

himmäispääomavaatimus) ja vakuutusriskien suuruudet suhteessa muihin riskeihin raportissa S.25.01.21 (Vakavaraisuuspääomavaatimus).

Yhtiöiden vakavaraisuusaseman herkkyyshanalyysi esitetään oheisessa taulukossa.

Jälleenvakuutus

LähiTapiola ryhmän vakuutusyhtiöt jälleenvakuuttavat vakuutusriskejä toisaalta suojatakseen vakavaraisuuspääomaa ja toisaalta taloudellisen tuloksen vaihtelua. Jälleenvakuutussojan hankinta perustuu yhtiön riskinottohalukkuuteen sekä riskinsiirron kustannuksiin. Jälleenvakuutus voi kattaa yksittäisiä riskejä tai luonnonkatastrofeista tai inhimillisestä toiminnasta (per tapahtuma) koituvia riskikertymiä, tai molemman kaltaisia riskejä.

Jälleenvakuutussojien omapidätysrajat määritetään vakuutuskannan kokoon ja riskiprofiiliin sopivaksi. Samalla huomioidaan jälleenvakuutuksen kustannus, omalle vastuulle jäävä riski ja vakavaraisuusasema ja taloudellinen tilanne.

Vastapuoliriskin rajoittamiseksi jälleenvakuuttajiksi hyväksytään vain luottoluokituksestaan riittävän vakavaraisia yhtiöitä. Suurin osa jälleenvakuutuksesta on sijoitettu yhtiöihin, joiden luottoluokitus on Standard & Poor'sin mukaan vähintään (A). Jälleenvakuutusrakenteessa ei ole kauden aikana tapahtunut suuria muutoksia. Liiketoimintamallien muutokset tai uudet tuotteet katselmoidaan aina ja tarvittaessa muutetaan jälleenvakuutusrakennetta.

Merkittävimmät jälleenvakuutettavat riskit ovat myrskyt, suuret teollisuusriskit ja henkilöriskit. Vuodelle 2017 LähiTapiola ryhmä osti katastrofivahinkojen varalle jälleenvakuutussojia 290 miljoonaa euroa 10 miljoonan euron omavastuulla. Vuonna 2017 suuret omaisuusriskit jälleenvakuutetaan ulkoisesti täyden EML arvion mukaisesti suhteellisen, semiautomaattisen ja fakultatiivisten jälleenvakuutusten yhdistelmällä niin, että ryhmän yhtiöille jäävä suurin omavastuu on korkeintaan 10 miljoonaa euroa. Suurimmat henkilöriskit liittyvät lakisääteeseen työtaturma- ja ammattitautivakuutukseen ja liikennevakuuttamiseen, jotka katetaan 75 miljoonaa euron asti XL-sopimuksin 5 miljoonan euron omavastuulla. Ulkoisen jälleenvakuutuksen lisäksi ryhmän emoyhtiö Vahinkoyhtiö tarjoaa Alueyhtiöille jälleenvakuutussojia ulkoisen jälleenvakuutuksen rajan alle jääville isoille vahingoille. Sisäisen jälleenvakuutuksen omavastuuvaihtoehdot ovat välillä 250 000 – 1 000 000 euroa.

C.1.2. Henkiyhtiön vakuutusriski

Henkivakuutusyhtiön harjoittamaan vakuutustoimintaan kohdistuu erityyppisiä riskejä, joista oleellimmat liittyvät asiakkaiden mahdollisiin toimenpiteisiin sekä yhteiskunnassa tapahtuviin demografisiin muutoksiin. Esimerkkinä ensimmäisestä on mm. vakuutusmaksujen maksamisen

keskeytymisen riski tai merkittävä poikkeaminen säästämissuunnitelmista. Demografisista tekijöistä taas yhtiölle merkityksellisiä ovat muutokset eliniänodotteissa, kuolevuutta äkillisesti ja merkittävästi kasvattavat tapahtumat (mm. pandemia) sekä työkyvyttömyys- tai sairaustapausten lisääntyminen.

Vakuutusriskien toteutuessa vaikutus näkyy yhtiölle heikentäen tilikauden liiketulosta. Lisäksi yhtiö joutuu tarkistamaan oletuksensa riskin tulevan kehityksen osalta ja tämä vaikuttaa yhtiön vakavaraisuuteen jo saman tien.

Tilikauden aikana yhtiön vakuutusriskiprofiiliin ei ole tullut olennaisia muutoksia.

Vakuutusriskien merkittävyyttä ja niissä tapahtuvia muutoksia arvioidaan vuositasolla seuraamalla ja analysoimalla yhtiön vakuutuskannan muutoksia mm. riskiliikkeen ja asiakaskäyttäytymisen näkökulmasta. Lisäksi yhtiö seuraa yleisesti Suomessa tapahtuvaa kehitystä mm. kuolevuuden ja työkyvyttömyyden osalta ja peilaa tätä vasten omia havaintojaan. Osana riskiarviointia otetaan myös kantaa ilmiöihin liittyviin muutostekijöihin ja trendeihin.

Yhtiön toimenpiteet vakuutusriskien vähentämiseksi riippuvat pitkälti yhtiön kulloinkin asettamasta riskinottohalukkuudesta. Päällimmäiset keinot riskitason vähentämiseksi ovat jälleenvakuutuksen kasvattaminen ja vakuutusmaksujen tarkistaminen, joihin kumpiinkin otetaan kantaa vuositasolla ja tarvittaessa useamminkin. Näiden keinojen lisäksi yhtiön seuraa ja kehittää jatkuvasti vastuuvallinnan prosessejaan, jota kautta yhtiön vakuutusriskitaso monelta osin määrittyy. Tähän liittyen uutena ilmiönä riskienvähentämisen osalta on yhtiön lanseeraama älyhenkivakuutus, joka auttaa vakuutuksenottajia elämään terveemmin ja näin kasvattamaan myös terveitä elinvuosiaan.

Henkiyhtiö raportoi vakuutusriskeistään osana vakavaraisuusraporttejaan. Tässä raportoinnissa korkoriski vaikuttaa myös kyseisiin riskilukuihin johtuen riskilaskentaan ja eteenkin arvostukseen liittyvästä diskonttauksesta. Korkoriskiä käsitellään markkinariskin yhteydessä seuraavassa luvussa.

C.2. Markkinariski

Markkinariskillä tarkoitetaan tappioriskiä tai taloudellisen aseman epäedullista muutosta, joka johtuu suoraan tai välillisesti omaisuuden, vastuiden ja rahoitusvälineiden markkinahintojen tason ja volatiliiteetin heilahteluista. Alla oleva kuva näyttää vakavaraisuuslaskennassa käytettyä luokittelua ja eri luokkiin liittyviä riskilähteitä, vaikutuksia, hallintakeinoja ja riskinoton hyötyjä.

Keskittämäriskillä tarkoitetaan sitä, että yhtiö- tai yhtiöryhmätasolla on suuri määrä samaan vastapuoleen tai samoista vastapuolista muodostuvaan kokonaisuuteen liittyviä varoja, vastuita, taseen ulkopuolisia sitoumuksia ja/tai asiakasriskejä. Keskittämäriskejä voi syntyä monenlaisen toiminnan yhteydessä ja niillä voi olla monenlaisia muotoja, jotka voivat aiheutua mm. yksittäisistä vastapuolista, ryhmittymistä, vastapuolten maantieteellisestä sijainnista, toimialasektorista, tuotteesta, palvelun tarjoajista ja luonnontuhoista tai katastrofeista.

LähiTapiolan vakuutusyhtiöiden hallitukset päättävät sijoitusten riskinottohalukkuudesta, tuotto-odotuksista ja sijoituksiin liittyvästä riskinotosta, sijoitustoiminnan organisoinnista, raportoinnista, työnjaosta, ulkoistamisesta ja yhteistyötahoista, mitkä kuvataan yhtiöiden sijoitussuunnitelmissa. Sijoitussuunnitelmat sisältävät toimivaltuus- ja riskinottoarvoja omaisuusluokille, mikä varmistaa omaisuuden riittävän hajauttamisen.

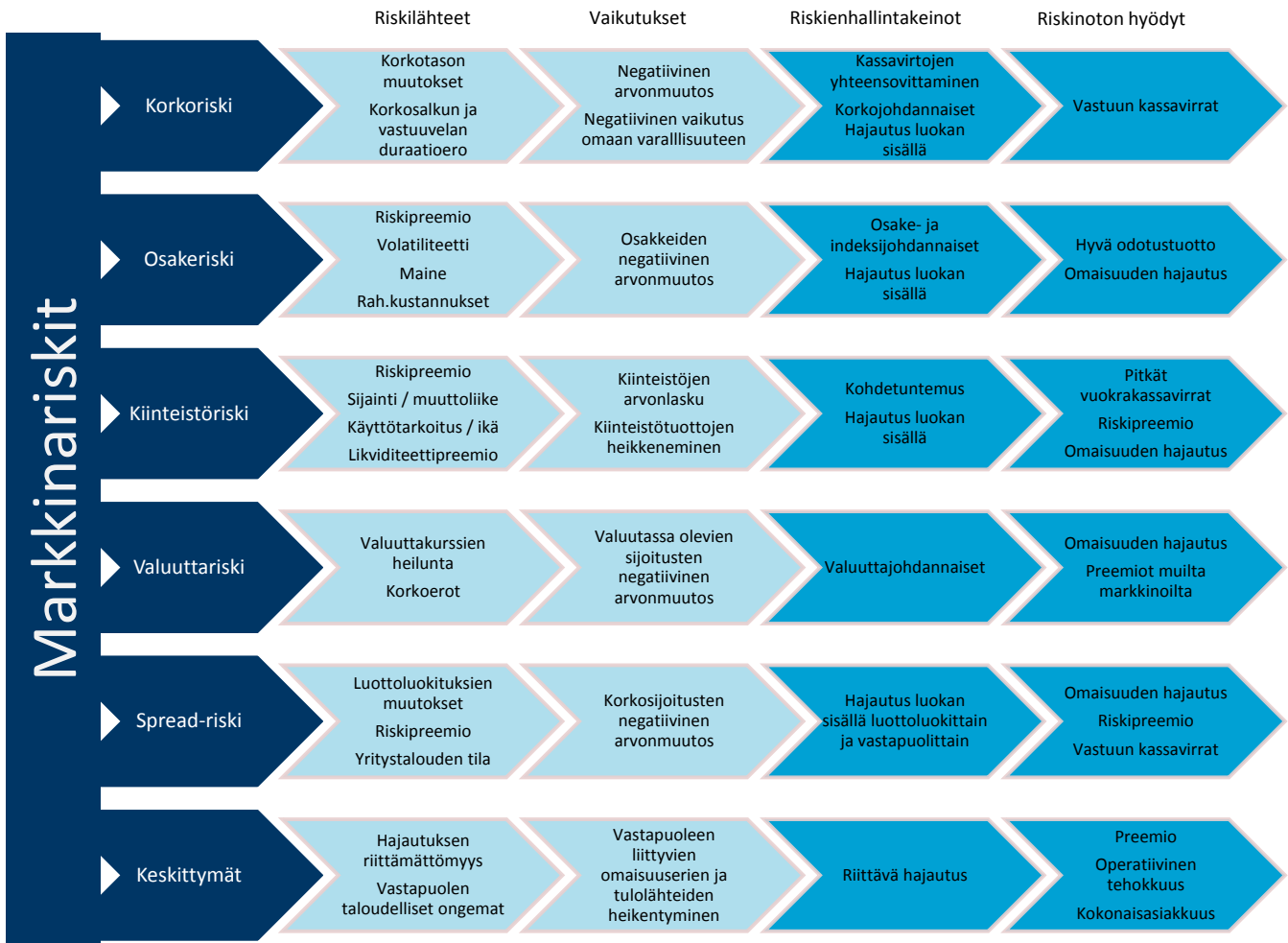
Vahinko- ja Henkiyhtiön sijoitustoiminnan johtoryhmä päättää valtuuksiensa puitteissa riskirajoista, riskin siirtämisestä ja suojaamisesta. Taseenhallintakomitea vastaa siitä, että yhtiöiden taseriskien, erityisesti markkinariskin hallinta on asianmukaisesti järjestetty ja että pääomat ovat tehokkaasti käytössä. Taseenhallintakomitea valvoo, kehittää ja tekee hallituksille suosituksia koskien ryhmän yhtiöiden tase- ja markkinariskejä. Lisäksi taseenhallintakomitea valmistelee hallitukselle hyväksyttäväksi riskinottohalukkuuden mukaiset strategiset sijoitustoiminnan tavoitteet ja huolehtii pääomien allokoinnista ja niiden tehokkaasta käytöstä ryhmän sisällä.

Yhtiöiden hallitukset, taseenhallintakomitea ja sijoitustoiminnan johtoryhmä arvioivat markkinariskejä riski- ja tuloksellisuusmittareilla, stressitesteillä ja skenaarioanalyysillä. Yhtiössä seurataan säännöllisesti erilaisia tuottomittareita, duraatioita, enimmäistappiomittareita ja herkkyksiä. Lisäksi hallitukset ja sijoitustoiminnan johtoryhmä arvioivat markkinariskien osuutta ja vaikutusta vakavaraisuuteen. Limiittiraportointi osoittaa, noudattavatko kaikki osapuolet heille asetettuja toimintarajoja, ja ovatko omaisuuslajien riskialtistumat hallituksien niille säätämien rajojen sisäpuolella. Keskittämäriskiraportoinnilla varmistetaan, että vastapuoliriskit, jotka voivat liittyä useampaan omaisuusluokkaan, eivät kasva liian suuriksi. Tämä rajoittaa markkinariskien keskittymien lisäksi luottoriskien keskittymistä.

Markkinariskien yhteydessä seurataan samalla taseriskejä, joita syntyy tilanteissa, joissa markkinaparametrien muutoksen vaikutus omaan varallisuuteen voi olla negatiivinen tai positiivinen omaisuuden ja vastuiden suhteesta riippuen. Koroissa tapahtuvien muutosten vaikutukset omaan varallisuuteen riippuvat korkosalkun koon lisäksi korkosijoitusten ja vastuuvallinnan duraatioerosta.

Markkinariskejä ja niiden herkkyksiä arvioidaan tilastollisin menetelmin, stressitestein ja skenaarioanalyysin avulla. Lisäksi käytetään instrumentti- tai omaisuuslajikohtaisia tunnuslukuja, kuten duraatiota tai osittaisdu-

LähiTapiola-ryhmän merkittävimmät markkinariskit ja niiden hallintakeinot



raatiota. Tilastollisista menetelmistä enimmäistappiolaskelmissa käytetään viranomaisparametreja ja yhtiön omasta useamman vuoden tuottohistoriasta arvioituja parametreja. Vastaavasti myös riskiluokkien (tai instrumenttien) välisissä korrelaatioissa käytetään viranomaisparametreja ja omasta aineistosta arvioituja parametreja.

Stressitesteissä tarkastetaan, minkälainen vaikutus yksittäisen omaisuuslajin arvon voimakkaalla muuttumisella olisi yhtiön taseeseen, tulokseen ja vakavaraisuusasteeseen.

Skenaarioanalyysissä käytetään ryhmän yhtiöiden vakavaraisuusarvioinnissa. Skenaarioiden avulla arvioidaan muutamien todennäköisimpien talouden kehityskulkujen ja vakavan riskiskenaarion vaikutuksia tärkeimpien omaisuuslajien sekä yhtiöiden sijoitussalkkujen odotustuotoihin ja riskeihin.

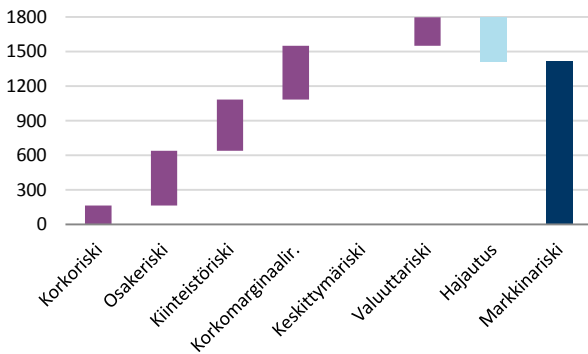
Strategisen allokaation suunnittelussa käytetään apuna tilastollista simulointia riskien ja tuottojen suhteen arvioinnissa. Simuloinneilla arvioidaan mm. strategisen allokaation ja nykyisen salkun riskien suhdetta yhtiön vakavaraisuuteen ja riskinottohalukkuuteen.

C.2.1. Ryhmän markkinariski

LähiTapiola Ryhmän markkinariskin pääomavaateen rakenne näkyy oheisesta kuvasta. Markkinariskin pääomavaateen kokonaismäärä on 1 414 miljoonaa euroa. Osakeriskin määrä on suurin (474 miljoonaa euroa), ryhmätasolla ei ole keskittymäriskiä, ja korkoriskin määrä on vähäinen.

RISKIPROFIILI

LähiTapiola ryhmän markkinariskin pääomavaade 31.12.2016 (milj. euroa)



Ryhmän yhtiöt soveltavat osakeriskin siirtymäsäännöstä. Ilman siirtymäsäännöstä osakeriski olisi ryhmätasolla n. 185 miljoonaa euroa suurempi eli n. 660 miljoonaa euroa. Tarkemmat yhtiökohtaiset vaikutukset näkyvät jäljempänä.

Markkinariskien riittävällä hajauttamisella hallitaan keskittymäriskiä ja huolehditaan, että keskittymät eivät vaaranna ryhmän vakavaraisuutta tai taloudellista asemaa. Emoyhtiön hallitukselle raportoidaan asiakas-, luot-

tolaitos- ja rakennusliikekeskittymät sekä suurimmat kiinteistöriskikohteet säännöllisesti. Vuoden 2016 aikana markkinariskeihin liittyvät keskittymät eivät ole muuttuneet olennaisesti. Ryhmän sijoitusten keskittymät eivät vaaranna ryhmän vakavaraisuutta tai taloudellista asemaa.

C.2.2. Vahinkoyhtiön markkinariski

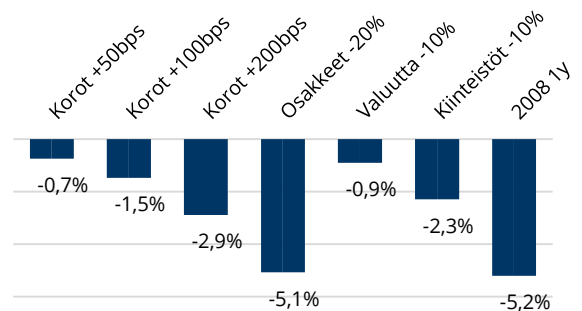
Sekä vakavaraisuusvaatimusten että sisäisten markkinariskejä kuvaavien mittareiden näkökulmasta Vahinkoyhtiön kantamat markkinariskit ovat maltillisella tasolla. Yhtiön vakavaraisuusasema ei merkittävästi rajoita markkinariskin ottoa. Markkinariskit on hajautettu ja herkkyydentarkastelut osoittavat erilaisien shokkien vaikutuksia.

Markkinariskin pääomavaade hajautushyödyt huomioiden 31.12.2016 on 617 miljoonaa euroa, mikä on edellisvuosien tasolla (luvussa E esitetään omien varojen määrä ja yhtiön vakavaraisuuspääomavaatimus). Vahinkoyhtiö soveltaa osakeriskin siirtymäsäännöstä. Osakeriskin pääomavaade siirtymäsäännöksen kanssa on 215 miljoonaa euroa ja ilman siirtymäsäännöstä 290 miljoonaa euroa. Enimmästappiolaskelmissa (Value-at-risk)

Vahinkoyhtiön markkinariskin pääomavaade 31.12.2016 (milj. euroa)



Vahinkoyhtiön sijoitusten markkina-arvon %-muutos riskitekijöiden suhteen



Vahinkoyhtiön sijoitusten markkina-arvot ja -riskit (milj. euroa)

	Osake		Korko		Kiinteistö		Pääoma		Vaihto-ehtoiset		Strategiset		Sijoituslainat		Yhteensä	
	milj. €	%	milj. €	%	milj. €	%	milj. €	%	milj. €	%	milj. €	%	milj. €	%	milj. €	%
Markkina-arvo	293	7,7	1 677	44,0	658	17,3	238	6,2	30	0,8	330	8,6	586	15,4	3 813	100
Value-at-risk																
VaR	21	7,3	11	0,7	36	5,5	25	10,5	1	3,9	15	4,5	4	0,6	84	2,2
VaR-kontribuutio	18	21,1	7	8,4	25	29,3	21	24,9	1	1,0	10	11,9	3	3,5	84	100
Risikofaktoristressit																
Korot +50bps			-25	-1,6					0	-0,4					-25	-0,7
Korot +100bps			-49	-3,2					0	-0,7					-49	-1,5
Korot +200bps			-96	-6,3					0	-1,4					-97	-2,9
Osakkeet -20%	-58	-19,9					-48	-19,9	-1	-9,3	-65	-19,0	-7	-1,2	-179	-5,1
Valuutta -10%	-15	-5,7	-3	-0,1			-6	-2,9	-1	-1,3			0	-0,2	-25	-0,9
Kiinteistöt -10%					-80								-2		-82	
Ennustavat stressitestit																
2008 1y	-121	-41,7	-20	0,8	-4	-0,6	-37	-15,4	0	-0,7			8	1,3	-175	-5,2

RISKIPROFIILI

Vahinkoyhtiön markkinariskien pääomavaateet 2014–2016 (milj. euroa)

	2016	2015	2014
Markkina-SCR	617	626	639
Korko	87	116	79
Osake	215	208	359
Kiinteistö	199	225	173
Spread	195	161	85
Keskittyvä	17	20	15
Valuutta	73	78	79
Hajautus	-168	-181	-151

käytetään vuoden aikahorisonttia ja 99,5 % merkitsevyystasoa.

Hallitus asettaa enimmäismäärärajoituksia omaisuuslajeille hajautuksen varmistamiseksi. Lisäksi hallitus asettaa rajoituksia kunkin omaisuuslajin sisälle: esimerkiksi korkosijoitukset on jaettu valtio- ja yrityslainoihin ja muihin aliluokkiin. Lisäksi valuuttariskiä on rajoitettu erikseen. Riskejä voidaan tarvittaessa suojata johdannaisin.

Valuuttariskiä suojataan valuuttajohdannaisten avulla: sijoitusjohto toteuttaa sijoitussuunnitelmaan kirjattuja riskirajoja osoittamalla toimenpidevastuut omaisuudenhoitajille. Valuuttariskin suojaamisen tehokkuuden arvioinnissa arvioidaan tehdyn suojan riittävyttä ja suojauksen toimivuutta. Suojauksen toimivuutta arvioidaan vertaamalla valuutan ja suojausinstrumentin tuottoja siihen, miten ko. suojainstrumentin tulisi teoreettisesti tuottaa suhteessa valuutan liikkeisiin.

Vahinkoyhtiön korkosijoitusten duraatio on n. 3 vuotta ja vastuuvelan n. 13 vuotta, mitkä yhdessä määräävät korkoriskin määrän. Korkotason noustessa Vahinkoyhtiön vakavaraisuusasema paranee. Tarvittaessa korkoriskiä säädetään korkojohdannaisten avulla.

Vuoden 2016 aikana osakepaino väheni selvästi ja lainasaamisten ja joukkovelkakirjalainojen painot kasvoivat (ks. luku A.3. Sijoitustoiminnan tuloksellisuus). Markkinariskin pääomavaade sen sijaan muuttui vähän.

Markkinariskien riittävällä hajauttamisella hallitaan keskittymäriskiä ja huolehditaan, että keskittymät eivät vaaranna Vahinkoyhtiön vakavaraisuutta tai taloudellista asemaa. Hallitukselle raportoidaan asiakas-, luottolaitos- ja rakennusliikekeskittymät sekä suurimmat kiinteistöriskikohteet. Vuoden 2016 aikana markkinariskeihin liittyvät keskittymät eivät ole muuttuneet olennaisesti. Vahinkoyhtiön sijoitussalkussa ei ole merkittäviä maantieteellisesti eikä toimialoittaisia keskittymiä. Vahinkoyhtiön keskittymäriskien pääomavaade oli 17 miljoonaa euroa.

C.2.3. Alueyhtiöiden markkinariski

Alueyhtiöiden markkinariskinotto on myös hyväksyttävällä tasolla sekä Solvenssi II että sisäisten markkinariskejä kuvaavien mittareiden näkökulmasta.

Alueyhtiöiden markkinariskien pääomavaateet 31.12.2016 (milj. euroa)

	Korko	Osake	Kiinteistö	Spredi	Keskittyvä	Valuutta	M-SCR
Etelä	1,0	10,3	9,1	5,9	0,0	6,4	25,3
Etelä-Pohjanmaa	1,1	6,2	5,9	5,5	0,0	4,7	17,6
Itä	1,7	5,1	6,1	6,4	0,0	3,6	17,0
Kaakkois-Suomi	1,4	3,7	3,9	4,9	0,0	2,8	12,2
Kainuu-Koillismaa	0,6	3,2	2,6	3,2	0,0	2,3	9,0
Keski-Suomi	1,4	5,4	5,0	5,6	0,0	4,1	15,9
Lappi	0,9	2,4	2,9	3,5	0,0	1,7	8,4
Loimi-Häme	1,1	4,1	2,2	4,4	0,0	3,2	11,0
Lännen	1,2	8,3	6,2	5,8	0,0	5,8	20,6
Pirkanmaa	1,3	6,1	3,6	6,1	0,0	4,5	16,0
Pohjanmaa	1,4	5,6	8,5	5,5	0,0	3,8	18,7
Pohjoinen	2,3	10,7	8,4	11,1	0,4	7,9	30,1
Pääkaupunki-seutu	3,0	8,6	17,9	12,3	0,0	6,4	36,6
Satakunta	0,7	3,4	4,7	3,0	0,0	2,2	10,7
Savo	1,3	3,7	5,2	4,7	0,0	1,5	12,5
Savo-Karjala	1,0	4,0	3,1	4,1	0,0	2,9	11,2
Sydäksuomen	0,3	1,4	1,2	1,2	0,0	1,1	3,8
Uusimaa	1,4	6,4	6,9	6,3	0,0	4,9	19,3
Varsinais-Suomi	0,9	8,1	6,8	5,2	0,0	5,6	20,3
Vellamo	1,8	6,9	6,3	7,1	0,0	5,4	20,3

Alueyhtiöiden JVK-salkkujen duraatiot, vuosia

Etelä	3,7	Pohjanmaa	3,7
Etelä-Pohjanmaa	3,7	Pohjoinen	3,6
Itä	3,7	Pääkaupunkiseutu	3,8
Kaakkois-Suomi	3,9	Satakunta	3,6
Kainuu-Koillismaa	3,6	Savo	3,6
Keski-Suomi	3,9	Savo-Karjala	3,8
Lappi	3,9	Sydäksuomen	3,7
Loimi-Häme	3,8	Uusimaa	3,7
Lännen	3,8	Varsinais-Suomi	3,7
Pirkanmaa	3,7	Vellamo	3,8

Kaikilla yhtiöillä vakavaraisuusasema on erittäin hyvä, eikä se rajoita markkinariskinottoa. Markkinariskit ovat hyvin hajautettuja, eikä alueyhtiöillä pääsääntöisesti ollut keskittymäriskiä. Korkoriskin määrä oli vähäinen verrattuna muihin riskikomponentteihin. Lähes kaikilla alueyhtiöillä vakavaraisuusaste olisi SCR-ajan yläpuolella, vaikka yhtiön osakeriskiä lisäävät sijoitukset menettäisivät kokonaan arvonsa.

Koska alueyhtiöiden vastuuvelkojen pituudet (duraatiot) ovat lyhyitä, alle vuoden, ei vastuuvelasta koitua korkoriski käytännössä vaikuta alueyhtiöiden riskiasemaan. Vastuuvelkojen duraatiot ja korkoriski tulevat kui-

RISKIPROFIILI

Osakeriskin siirtymäsäännöksen vaikutus (milj. euroa)

	Siirtymäsäännöksellä			Ilman siirtymäsäännöstä			Ero	
	Sijoitus-omaisuus	Tyypin 1 riski	Tyypin 2 riski	Osakeriski	Tyypin 1 riski	Tyypin 2 riski		Osakeriski
Etelä	87,0	-5,3	-5,7	10,3	-6,8	-6,9	12,7	2,4
Etelä-Pohjanmaa	87,0	-4,4	-2,3	6,3	-6,0	-2,8	8,3	2,1
Itä	90,0	-3,2	-2,2	5,1	-4,3	-2,7	6,6	1,5
Kaakkois-Suomi	67,9	-2,6	-1,3	3,6	-3,6	-1,5	4,8	1,2
Kainuu-Koillismaa	41,4	-2,0	-1,4	3,2	-2,8	-1,8	4,3	1,1
Keski-Suomi	74,6	-3,9	-1,9	5,4	-5,3	-2,3	7,2	1,8
Lappi	44,1	-1,6	-0,9	2,4	-2,2	-1,1	3,1	0,7
Loimi-Häme	53,5	-2,9	-1,7	4,3	-3,8	-1,8	5,3	1,0
Lännen	84,9	-5,2	-3,7	8,4	-7,1	-4,6	11,0	2,6
Pirkanmaa	79,3	-4,2	-2,4	6,2	-5,7	-2,9	8,1	1,9
Pohjanmaa	77,9	-3,5	-2,5	5,6	-4,9	-3,2	7,6	2,0
Pohjoinen	136,8	-8,1	-3,3	10,8	-10,5	-4,5	14,2	3,4
Pääkaupunkiseutu	160,9	-6,4	-3,1	9,0	-8,1	-3,9	11,3	2,4
Satakunta	48,7	-2,2	-1,3	3,3	-3,1	-2,0	4,7	1,4
Savo	69,1	-1,4	-2,4	3,6	-2,0	-2,7	4,3	0,8
Savo-Karjala	52,6	-2,9	-1,4	4,0	-3,9	-1,7	5,4	1,4
Sydysten	19,5	-0,9	-0,6	1,4	-1,2	-0,8	1,9	0,5
Uusimaa	86,1	-4,9	-2,4	6,9	-6,1	-2,8	8,4	1,5
Varsinais-Suomi	85,1	-5,4	-3,4	8,3	-7,2	-4,3	10,8	2,5
Vellamo	95,1	-5,2	-2,7	7,4	-6,6	-3,3	9,4	2,0

tenkin kasvamaan nykyisestä tasostaan 30.6.2017 liikennevakuuttamisen kannansiirtojen seurauksena.

Alueyhtiöiden markkinariskien hallinnan keinot, menettelyt, prosessit ja raportointi mukailevat Vahinkoyhtiön vastaavia. Hallitukset päättävät vuosittain sijoitussuunnitelmista, joiden mukaisesti yhtiöiden toimitusjohtajat järjestävät sijoitustoiminnan. Sijoitussuunnitelmien valmisteluissa ja sijoitusriskien arvioinneissa on yhteisiä prosesseja Vahinkoyhtiön kanssa. Oheinen taulukko näyttää osakkeiden siirtymäsäännöksen merkityksen alueyhtiöille. Ilman siirtymäsäännöstä osakeriski olisi keskimäärin karkeasti n. 20–25 % suurempi. Sijoitusomaisuuden määrään suhteutettuna muutos olisi vähäinen.

C.2.4. Henkiyhtiön markkinariski

Sekä vakavaraisuusvaatimusten että sisäisten markkinariskejä kuvaavien mittareiden perusteella Henkiyhtiön kantamat markkinariskit ovat maltillisella tasolla. Yhtiön vakavaraisuusasema ei merkittävästi rajoita markkinariskin ottoa. Markkinariskit on hyvin hajautettu. Sijoitusomaisuuden Oheiset tarkastelut osoittavat erisuuruisten shokkien vaikutuksia.

Markkinariskin pääomavaade hajautushyödyt huomioiden 31.12.2016 on 558 miljoonaa euroa, mikä on edellisvuosien tasolla. Henkiyhtiö soveltaa osakeriskin siirtymäsäännöstä ja osakeriski siirtymäsäännöksen kanssa on 204 miljoonaa euroa ja ilman n. 280 miljoonaa euroa. Enimmäistappiolaskelmissa (Value-at-risk) käytetään vuoden aikahorisonttia ja 99,5 % merkitsevyytasoa.

Henkiyhtiön markkinariskien pääomavaateet 2014–2016 (milj. euroa)

	2016	2015	2014
Markkina-SCR	558	525	571
Korko	77	87	88
Osake	204	154	305
Kiinteistö	153	202	155
Spread	179	148	79
Keskittymä	8	9	20
Valuutta	95	73	72
Hajautus(mkt)	-158	-148	-148

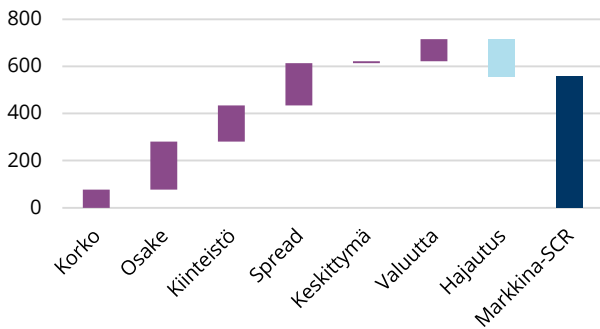
Henkiyhtiön sijoitustoiminta vastuutuksineen on järjestetty kuten Vahinkoyhtiössä. Hallitus päättää sijoitussuunnitelmista, joiden puitteissa sijoitustoiminnan johtoryhmä ja Henkiyhtiön sijoitusjohtaja toteuttavat yhtiön sijoitustoimintaa. Yhtiön riskiprofiili huomioi Henkiyhtiön ominaispiirteet.

Henkiyhtiön markkinariskien hallinnassa huomioidaan jo tehdyt ja oletetut tulevat asiakashyvitykset, jotka vaikuttavat yhtiön vastuuvelan määrään, muotoon ja pituuteen. Lisäksi Henkiyhtiön sijoitussidonnainen vakuutus vaikuttaa markkinariskeihin. Vaikka asiakkaat kantavat välittömän arvonmuutosriskin, vaikuttaa sijoitussidonnaisen vakuutuksen katteena olevan omaisuuden arvonmuutos Henkiyhtiön ansaintaan, mikä otetaan huomioon markkinariskejä arvioitaessa ja raportoitaessa.

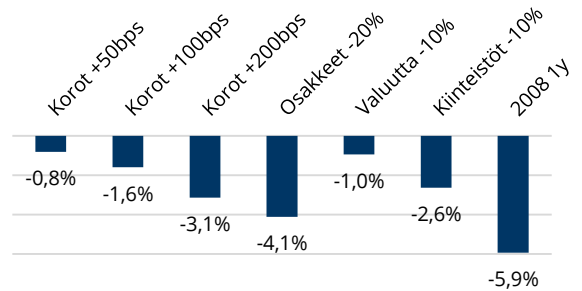
Henkiyhtiön markkinariskejä arvioidaan samoilla työkaluilla kuin Vahinkoyhtiön. Markkinariskien lisäksi Henkiyhtiö seuraa aktiivisesti taseriskejä. Simuloinnin avulla voidaan erilaisien jakaumatuloksien lisäksi raportoida

RISKIPROFIILI

Henkiyhtiön markkinariskin pääomavaade (milj. euroa)



Henkiyhtiön sijoitusten markkina-arvon %-muutos riskitekijöiden suhteen



Henkiyhtiön sijoitusten markkina-arvot ja -riskit (milj. euroa)

	Osake		Korko		Kiinteistö		Pääoma		Vaihto- ehtoiset		Strategiset		Sijoitus- lainat		Yhteensä	
	milj. €	%	milj. €	%	milj. €	%	milj. €	%	milj. €	%	milj. €	%	milj. €	%	milj. €	%
Markkina-arvo	374	12,7	1 317	44,8	502	17,1	221	7,5	31	1,1	52	1,8	441	15,0	2 939	100
Value-at-risk																
VaR	28	7,5	10	0,7	28	5,6	23	10,5	1	3,8	6	10,6	3	0,6	74	2,5
VaR-kontribuutio	24	33,2	6	7,8	20	27,3	18	24,6	1	1,0	2	3,2	2	2,9	74	100
Risikofaktoristressit																
Korot +50bps			-21	-1,6					0	-0,4					-21	-0,8
Korot +100bps			-41	-3,2					0	-0,8					-41	-1,6
Korot +200bps			-81	-6,3					0	-1,6					-81	-3,1
Osakkeet -20%	-74	-19,9			0		-44	-19,9	-1	-8,9	-10	-18,7	-6	-1,1	-136	-4,1
Valuutta -10%	-21	-6,0	-1	0	0		-6	-2,9	-1	-1,4			0	-0,2	-29	-1,0
Kiinteistöt -10%					-61								-2		-63	
Ennustavat stressitestit																
2008 1y	-155	-41,7	-20	-0,1	-3	-0,5	-34	-15,4	0	-0,7			6	1,2	-207	-5,9

samoja tunnuslukuja kuin mitä muilla työkaluilla, mutta eri parametreihin perustuen: esimerkiksi enimmäistappiolaskelmat odotustuottoihin perustuen. Simuloinnilla lisäksi mallinnetaan johdon toimenpiteiden ja asiakaskäyttäytymisen vaikutuksia Henkiyhtiön taseeseen ja tulokseen.

Henkiyhtiön korkosijoitusten duraatio on matala, joten korkoriski kokonaisuudessaan on yhtiölle merkittävä, koska odotettujen vakuutusmaksu-, liikekulu ja korvauserien duraatio taas on pitkä, mikä tekee duraatioerosta suuren. Yhtiöllä ei ollut 31.12.2016 käytössä korkojohdannaisia korkoriskin suojaamistarkoitusta varten. Tarvitessa korkoriskiä säädetään korkojohdannaisten avulla.

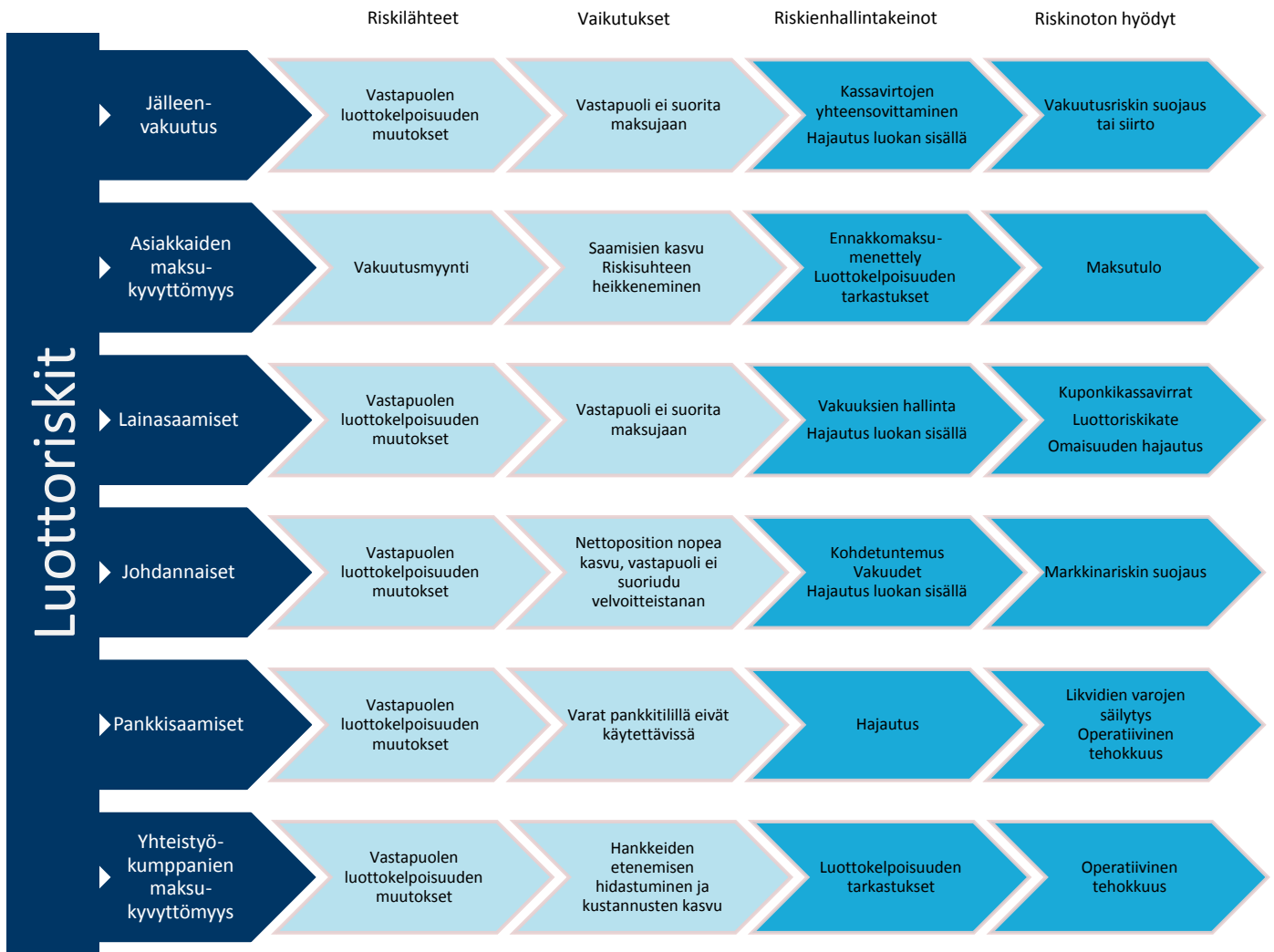
Henkiyhtiön lainasaamiset ja osakesijoitukset lisääntyivät vuoden 2016 aikana (ks. luku A.3. Sijoitustoiminnan tuloksellisuus). Markkinariskin pääomavaade myös kasvoi hivenen. Henkiyhtiön sijoitussalkussa ei ole maantieteellisiä eikä toimialakohtaisia riskikeskittymiä, jotka voisivat merkittävästi vaarantaa yhtiön vakavaraisuuden tai taloudellisen aseman. Henkiyhtiön keskittymäriskien pääomavaade oli 8 miljoonaa euroa.

C.3. Luottoriski

Luottoriskillä tarkoitetaan tappioriskiä tai taloudellisen aseman epäedullista muutosta, joka johtuu arvopapereiden liikkeeseenlaskijoiden, vastapuolten tai velallisten luottokelpoisuuden heilahteluista, konkurssista tai maksuhäiriöstä, ja joka kohdistuu LähiTapiolan vakuutusyrityksiin vastapuoliriskin, korkomarginaaliriskin tai markkinariskikeskittymien muodossa.

LähiTapiolan vakuutusyhtiöiden luottoriskit on kuvattu oheisessa kuvassa. Luottoriskeistä koituu pääomavaatimuksia ja ne huomioidaan vastapuoliriskimoduulissa (jälleenvakuutus, johdannaissopimukset ja pankkisaamiset) ja markkinariskimoduulissa, missä korkomarginaaliriskeille muodostuu pääomavaatimuksia. Sijoitusomaisuuden osalta päätöksenteko, valvonta ja raportointi noudattavat samanlaisia käytäntöjä kuin markkinaris-

LähiTapiola-ryhmän luottoriskit ja niiden hallintakeinot



keissä: hallitukset päättävät riskinoton rajoista ja toimivaltuuksista ja sijoitustoiminnan johtoryhmä toteuttaa hallituksen päätökset.

Jälleenvakuutus sopimuksia käytetään sopivan vakuutusriskitason asettamiseen. Hallitus asettaa yhtiön maksimomapidätyksen sekä ostettavan jälleenvakuutus kapasiteetin määrän ja yhtiön johtoryhmä toteuttaa hallituksen päätökset. Jälleenvakuutus sopimusten vaikutus pääomavaateeseen näkyy toisaalta vakuutusriskien vähentymisenä ja toisaalta vastapuoliriskin kasvuna.

Jälleenvakuutus sopimusten luottoriski

Jälleenvakuutus sopimusten luottoriskiä hallitaan hajauttamalla sopimukset usealle eri vastapuolelle, jolloin yksittäisen tahon vastapuoliriski on rajattu. Jälleenvakuuttajiksi hyväksytään vain luottoluokitukseltaan riittävän vakavaraisia yhtiöitä. Suurin osa jälleenvakuutuksesta on sijoitettu yhtiöihin, joiden luottoluokitus on Standard & Poor'sin mukaan vähintään (A).

Lainasaamisten luottoriski

Lainasaamiset sisältävät yritysrahoituksen, saatavaraohituksen ja kiinteistövakuudelliset lainat. Kussakin lainalajissa luottoriskiä hallitaan hajauttamalla sijoitukset usealle eri vastapuolelle. Tätä toimenpidettä kontrolloidaan sijoitussuunnitelman asettamalla valtuutuksilla (limiiteillä). Lisäksi luottoriskiä hallitaan vakuuksien hallinnalla. Lainoja myönnettäessä huomioidaan vastapuolen luottokelpoisuus ja vakuuksien laatu ja muoto.

Vakavaraisuuslaskennassa ja -raportoinnissa lainasaamiset käsitellään markkinariskimoduulissa: lainasaamisista aiheutuu korko-, korkomarginaali- ja valuutariskiä.

Johdannais sopimusten luottoriski

Johdannais sopimuksissa on käytössä niihin liittyvät tyypilliset riskienhallintakeinot. Johdannais sopimusten vastapuolilta edellytetään riittävää luottoluokitusta. Luotto-

RISKIPROFIILI

riskiä vähennetään myös vakuuksien avulla. Joissakin johdannaissopimuksissa on käytössä säännölliset nettoarvon tilitykset, jotka nollaavat johdannaisten markkinaarvon tai vähentävät sitä, mikä samalla nolaa tai vähentää sopimukseen liittyvää vastapuoliriskiä.

Pankkisaamisten luottoriski

LähiTapiolan vakuutusyhtiöt edellyttävät pankkivastapuolilta riittävää luottoluokitusta. Sen lisäksi kukin LähiTapiolan vakuutusyhtiö rajoittaa pankkitileillä olevien varojen määrää vastapuolikohtaisin limiitein, millä samalla varmistetaan riittävä hajautus.

Yhtiöiden luottoriskit

Vahinko- ja Henkiyhtiö suojaavat osan vakuutusriskeistään ulkoisien jälleenvakuutusyhtiöiden avulla. Vahinkoyhtiö toimii alueyhtiöiden pääasiallisena jälleenvakuuttajana ja Vahinkoyhtiö myös huolehtii tarvittavan ulkoisen jälleenvakuutuksen järjestämisestä. Alueyhtiöiden vastapuoliriski jälleenvakuuttamisessa koostuu siitä jälleenvakuutus-

kuutusriskistä, joka syntyy Vahinkoyhtiöstä ja Vahinkoyhtiön tarjoaman jälleenvakuutus kapasiteetin ylittävän osan osalta ulkoisien jälleenvakuuttajien vastapuoliriskistä. Henkiyhtiön jälleenvakuutusvolyyymi on vähäistä.

Jälleenvakuutuksella pienennetään vakuutusriskiä, mikä näkyy yhtiöiden vakuutusriskimoduulien pääoma-vaateiden pienentymisenä. Vastaavasti suojaavilla johdannaissilla pienennetään markkinariskejä. Vahinko- ja Henkiyhtiöiden johdannaisten käyttö rajoittui valuuttariskin suojaamiseen.

Riskit ovat hyvin hajautuneet ja lisäksi luottoriskistä (vastapuoliriskimoduuliin) koituvat pääomavaatimukset ovat vähäisiä. Oheinen taulukko esittää LähiTapiolan vakuutusyhtiöiden vastapuoliriskien pääomavaateet.

Jälleenvakuutuksen altistumasta valtaosa on vastapuolilla, joiden luottoluokitus on vähintään A. Pankkisaamisista valtaosa on vastapuolilla, joiden luottoluokitus on vähintään A+.

LähiTapiola-ryhmän kannalta merkittävimmät johdannaiss-, lainasaamis- ja pankkivastapuoliriskit syntyvät Vahinko- ja Henkiyhtiöissä, joissa riskit ovat hyväksyttävällä tasolla. Alueyhtiöiden sijoitukset lainasaamisiin ovat vähäisiä niin lukumääräisesti kuin euroissa.

Vahinko- ja Henkiyhtiöillä ei ollut vuoden vaihteessa järjestämättömiä luottoja. Yhtiöt rajaavat luottoriskien keskittymiä vastapuolikohtaisin limiitein. Alueyhtiöillä ei ollut vuoden vaihteessa järjestämättömiä luottoja eikä niillä ollut johdannaissinstrumentteja taseissa vuoden vaihteessa.

Luottoriskien keskittymiä seurataan keskittymäriskiraportoinnin avulla, jota on kuvattu markkinariskien kohdalla luvussa C.2. Luottoriskien keskittymiä on yhtiökohtaisesti rajattu vastapuolikohtaisin limiitein.

LähiTapiola-ryhmän vastapuoliriski 31.12.2016, milj. euroa

	Jälleenvakuutuksen altistuma	Sijoituksien altistuma	Vastapuoli-SCR
Vahinkoyhtiö	216,5	87,8	21,1
Henkiyhtiö		88,1	3,3
Etelä	14,0	2,0	1,4
Etelä-Pohjanmaa	16,6	11,8	2,7
Itä	29,6	7,0	2,8
Kaakkois-Suomi	15,6	8,3	1,6
Kainuu-Koillismaa	10,1	4,4	1,3
Keski-Suomi	20,7	4,2	2,0
Lännen	12,7	3,0	1,5
Lappi	9,6	2,4	1,2
Loimi-Häme	12,7	4,7	1,6
Pohjanmaa	18,5	6,9	2,2
Pääkaupunkiseutu	15,4	4,5	1,7
Pirkanmaa	18,1	6,7	2,4
Pohjoinen	32,8	9,2	3,5
Satakunta	10,5	3,3	1,1
Savo	12,4	5,4	1,7
Savo-Karjala	16,2	3,3	1,5
Sydänselän	5,2	2,4	0,6
Uusimaa	16,6	8,6	2,1
Varsinais-Suomi	15,8	5,1	1,8
Vellamo	21,3	6,6	2,6
LähiTapiola-ryhmä			

LähiTapiola-ryhmän johdannaisten sekä pankki- ja lainasaamisten luottoriskialtistumat 31.12.2016, milj. euroa

	Pankkisaamiset	Lainasaamiset	Johdannaiss-
Vahinkoyhtiö	73,8	586,4	93,9
Henkiyhtiö	71,7	440,7	79,7

C.4. Likviditeettiriski

Likviditeettiriskillä tarkoitetaan riskiä, että yhtiö ei kykene muuttamaan sijoituksiaan tai muuta omaisuuttaan rahaksi täyttääkseen maksettaviksi tulevat taloudelliset velvoitteensa. Se jaetaan kahteen riskityyppiin: Rahoituslikviditeettiriski on sitä, että yhtiön rahalähteet eivät pysty kattamaan odotettuja tai odottamattomia rahatarpeita. Markkinalikviditeettiriski tarkoittaa sitä, että yhtiöllä on vaikeuksia myydä varallisuuttaan markkinoilla kaupankäynnin osapuolien vähäisyyden tai markkinahäiriön vuoksi.

Rahoituslikviditeettiriskiä syntyy, kun yhtiön tulevat ja lähtevät kassavirrat eivät ole ajallisesti tai määrällisesti

RISKIPROFIILI

tasapainossa. Koska keskinäisten vakuutusyhtiöiden mahdollisuudet hakea rahoitusta markkinoilta ovat rajalliset, tulee yhtiöiden huolehtia maksuvalmiudestaan tehokkaan taseenhallinnan ja vahvan vakavaraisuuden avulla. Pitkällä aikavälillä tämä edellyttää sitä, että yhtiön liiketoiminta ja strategia ovat terveellä ja kestäväällä pohjalla ja yhtiön vakavaraisuus on hyvä tuleviin velvoitteisiin nähden. Ryhmän yhtiöillä ei ole jälleenerahoitusriskiä, eli että rahoituslähteiden keskittymät tai rahoituskustannusten nousu eivät kosketa yhtiöitä välittömästi.

LähiTapiola ryhmän yhtiöt hallitsevat ja seuraavat likviditeettiriskiä erikseen pitkällä yli 2 vuoden, keskipitkällä 0,25–2 vuoden ja lyhyellä aikavälillä. Likviditeetin tarve pitkällä aikavälillä määräytyy vastuuvelan ja siinä tapahtuvien muutosten perusteella. Aktuaaripalvelut vastaavat pitkän aikavälin seurannasta ja suunnittelusta. Keskipitkän aikavälin seurannasta vastaa ensisijaisesti sijoitustoiminto ja lyhyen aikavälin seurannasta maksupalvelut. Yhtiöt huolehtivat yhdessä varainhoitajien kanssa siitä, että niillä on jatkuvasti riittävästi likvidiä tai nopeasti likvidiksi muutettavaa omaisuutta siten, että yhtiöt selviytyvät maksuvelvoitteistaan.

Vakuutusyhtiöt ylläpitävät maksuvalmiutta varaamalla riittävästi käteistä pankkitileille ja nopeasti realisoitavissa olevaa likvidiä sijoitusomaisuutta. Yhtiöt seuraavat jatkuvasti likvidin sijoitusomaisuuden määrää ja likviditeettitilanteen kehittymistä markkinoilla. Lisäksi yhtiöt varautuvat myymään sijoitusomaisuuttaan, kun ilmenee erityisiä rahoitustarpeita. Yhtiöstä riippuen tyypillinen riittävä käteisen määrä on katsottu olevan 0,5–2 % sijoitusomaisuudesta.

Vakuutusliiketoiminnasta syntyvä äkillinen suuri likviditeetin tarve on rajallinen, koska suurten korvausmaksujen ajankohdat tiedetään viikkoja etukäteen ja tarvittaviin toimenpiteisiin voidaan ryhtyä ajoissa.

Likviditeettiriskejä arvioidaan ja seurataan tunnistamalla ja ennustamalla kaikki merkittävät yhtiöiden tule-

vat ja lähtevät kassavirrat riittävän pitkälle tulevaisuuteen. Näin potentiaaliset likviditeettialijäämätilanteet voidaan tunnistaa etukäteen. Likviditeettiraportointi sisältää myös likviditeettiskenaarioita, joissa stressataan peruseennusteen oletuksia.

Ryhmän Henkiyhtiö huolehtii lisäksi rahoituslikviditeettiriskin hallinnasta, joka liittyy Henkiyhtiön sijoitustoiminnasta ja vakuutus sopimuksista syntyvien kassavirtojen hallintaan. Pitkät vakuutus sopimukset vaativat jatkuvaa sijoitusvarallisuuden uudelleen sijoittamista, ja tämä otetaan suunnittelussa tarkasti huomioon. Lisäksi likviditeetti vaikuttaa laskennallinen tuleviin vakuutusmaksuihin sisältyvä odotettavissa olevan voiton määrä. Tämä erä on laskennallinen arvio ja sen laskennassa ennustetaan tulevia ja lähteviä kassavirtoja ilman tulevia vakuutusmaksuja ja tulevien vakuutusmaksujen kanssa. Vuoden 2016 lopussa tämän kokonaismääräksi saatiin 420,9 miljoonaa euroa.

C.5. Operatiivinen riski

Yleistä operatiivisten riskien hallinnasta

Operatiivisilla riskeillä tarkoitetaan tappionvaaraa, joka aiheutuu riittämättömistä tai epäonnistuneista sisäisistä prosesseista, henkilöstöstä, järjestelmistä ja ulkoisista tekijöistä. Juridiset / oikeudelliset riskit ja tapahtuma- / vahinkoriskit sisältyvät operatiivisiin riskeihin. LähiTapiola-ryhmässä myös toiminnan suunnittelun riskit käsi-

Operatiivisten riskien alaluokat

Luokka	Määritelmä	Esimerkkejä
Prosessiriskit	Tappionvaara, joka aiheutuu riittämättömistä tai epäonnistuneista sisäisistä prosesseista.	Ohjeistuksen epäselvyys, prosessin toimimattomuus tai tehottomuus, virheet, ulkoistettujen palveluiden häiriöt.
Järjestelmäriskit	Tappionvaara, joka aiheutuu tietojärjestelmistä.	Järjestelmien virheellinen toiminta, tietojärjestelmiin kohdistuvat käyttökatkot ja häiriöt, käyttöoikeushallinnan ongelmat, tietoturvariskit.
Henkilöriskit	Tappionvaara, joka aiheutuu henkilöstöstä tai kohdistuu henkilöstöön.	Ylikuormittuminen, avainhenkilöpoistumat, henkilöihin kohdistuvat uhkaukset ja väkivalta, ammatillinen osaamattomuus.
Juridiset riskit	Riski, joka voi aiheutua ulkoisten tekijöiden, kuten toimintaympäristön muutosten, sekä yhtiön oman toiminnan vaikutuksesta.	Normiston vastainen toiminta, lakisääteisten velvollisuuksien laiminlyönti, sopimus- tai salassapitorikkomukset, eettisesti arveluttava toiminta.
Tapahtuma- ja vahinkoriskit	Sisäisiä tai ulkoisia riskejä, jotka aiheuttavat taloudellisia tappioita tai uhkaavat liiketoiminnan jatkuvuutta.	Onnettomuudet, toimitiloihin tai irtaimistoon kohdistuvat vahingot, luonnonilmiöt.
Toiminnan suunnittelun riskit	Vuosisuunnittelun valintoihin, tavoiteasetantaan ja liiketoiminnan muutostilanteisiin sisältyviä riskejä	Tavoitteiden epäselvyys tai ristiriitaisuus, kumppanuuksiin ja ulkoistuksiin liittyvät väärinarvioinnit, muutostilanteiden hallinnan taso.

tetään osaksi operatiivisia riskejä. Näillä riskeillä tarkoitetaan vuosisuunnittelun valintoihin, tavoiteasetantaan ja liiketoiminnan muutostilanteisiin sisältyviä riskejä.

Operatiivisten riskien hallinnan lähtökohtana on pyrkiä ehkäisemään riskien toteutumista ja minimoimaan riskeistä aiheutuvia vahinkoja. Operatiiviset riskit mitoitetaan siten, etteivät ne vaaranna yhtiön toimintaa tai taloudellista vakautta. Operatiivisten riskien riskinottohalukkuus määritellään hallitusten vuosittain käsittelemässä ja hyväksymässä yhtiön riskienhallintasuunnitelmassa. Operatiiviset riskit vaikuttavat osaltaan vakavaraisuuspääomavaatimuksen (SCR) laskentaan. Laskennassa hyödynnetään viranomaisten määrittelemiä laskentakaavoja (standardimenetelmä).

Toteuttamisen roolit ja vastuut

Operatiivisten riskien hallinnan toteuttamisen ja valvonnan vastuut noudattavat LähiTapiola-ryhmän riskienhallintapolitiikassa kuvattua kolmen puolustuslinjan vastuita. Tämän lisäksi turvallisuus- ja tietoturvapoliitikoissa ja useissa LähiTapiola-ryhmän riskienhallintapolitiikan alaisissa esim. vakuuttamiseen, hallintojärjestelmään ja talouteen liittyvissä toimintaperiaatteissa on määritelty operatiivisiin riskeihin liittyviä erillisiä vastuita ja velvollisuuksia.

Operatiivinen johto arvioi säännöllisesti operatiivisten riskien tasoa ja niiden hallintakeinoja, ja raportoi niistä yhtiöiden hallituksille. Hallitukset määrittelevät ne rajat, joiden puitteissa operatiivisia riskejä voidaan ottaa ja reagoivat tarpeen mukaan todettuihin poikkeamiin.

Operatiivisten riskien hallintaprosessit

Operatiivisten riskien hallinnan keskeisimmät osa-alueet ovat riskien kattava tunnistaminen, arviointi ja raportointi eri organisaatioissa ja eri riskialueilla sekä toiminnan laadun ja oikeellisuuden varmistaminen valvonta- ja kontrollitoimenpiteillä.

Operatiiviset riskit kartoitetaan määrämuotoisella riskien kartoitusmenettelyllä vuosittain osana vuosisuunnitteluprosessia ja aina riskitilanteen olennaisesti muuttuessa. Kartoituksissa tunnistetut riskienhallintatoimenpiteet kytketään osaksi eri liiketoimintayksiköiden vuosisuunnitelmia. Lisäksi jokaisesta hankkeesta, projektista ja merkittävästä liiketoiminnan muutostilanteesta laaditaan aina erillinen riskikartoitus.

Prosesseihin sisältyvien valvonta- eli kontrollitoimenpiteiden avulla varmistutaan toiminnan oikeellisuudesta ja laadusta.

Osana operatiivisten riskien hallintaa kirjataan toteutuneet riskit ja läheltä piti -tapahtumat sekä tarvittavat jatkotoimenpiteet ryhmän riskitapahtumarekisteriin. Toiminnan häiriöiden ja virheiden sekä operatiivisten riskien aiheuttaminen tappioiden raportointi viranomaisille toteutetaan asetettujen vaatimusten mukaisesti. Ryhmän riskienhallintapalvelut laatii kvartaaleittain kaikista rapor-

toiduista riskitapahtumista koosteen, joka käsitellään riskienhallintakomiteassa ja raportoidaan johdolle.

Toiminnan jatkuvuuden hallinta varmistetaan jatkuvuus- ja valmiussuunnitelmien säännöllisellä arvioinnilla, testauksella ja päivittämisellä. Ryhmän yhtiöt ovat vastuussa toimintansa asianmukaisesta järjestämisestä, niihin kuuluvista velvoitteista ja toiminnan jatkuvuuden hallinnasta myös kaikkien ulkoistettujen toimintojensa osalta.

Operatiivisten riskien hallitsemiseksi on lisäksi erillisiä menettelytapoja ja ohjeistuksia mm.

- prosessiriskien hallintaan
- järjestelmäriskien hallintaan
- juridisten riskien hallintaan
- turvallisuusriskien hallintaan
- tietoturvariskien hallintaan
- hankkeiden ja projektien riskienhallintaan
- vakuutettavissa olevien riskien hallintaan (oma vakuutusurva)

C.5.1. Ryhmän operatiivinen riski

Vuonna 2016 operatiivisten riskien hallinnassa on seurattu ulkoisen sääntelyn kehitystä ja jatkettu ryhmän toimintamallien kehittämistä vastaamaan sääntelyn vaatimuksia. Merkittäviä muutoksia olivat mm. operatiivisten riskitapahtumien viranomaisraportoinnin alkaminen sekä riskienhallinnan toimintaperiaatteiden ja -mallien tarkentaminen vastaamaan asetettuja hallintojärjestelmävaatimuksia.

Operatiivisten riskien hallintaprosesseja on kehitetty edelleen kiinnittäen samalla huomiota yhtiöiden riskienhallinnan toteutumiseen osana normaalia liiketoiminnan johtamista. Vuoden aikana ryhmätason riskienhallintatoiminto jatkoi yhtiökohtaisten koordinoitukokousten pitämistä ryhmän yhtiöiden kanssa riskienhallinnan laadun varmistamiseksi.

LähiTapiola-ryhmän keskeiset operatiiviset riskit ovat:

- tietojärjestelmien häiriöt,
- muuttuvan toimintaympäristön asettamiin henkilöstön osaamisvaatimuksiin vastaaminen,
- henkilöstöressurssien riittävyys ja käytettävyys,
- manuaalitoimintojen aiheuttama prosessitehottomuus.

Toteutetuissa riskikartoituksissa ja riskitapahtumien seurannassa vuoteen 2016 kohdistuneet riskit ovat olleet hyvin samansuuntaiset kuin edellisenä tarkasteluvuotena. LähiTapiola-ryhmän operatiivisen riskin pääomavaatimus esitetään tämän raportin liitteenä olevassa ryhmän raportointitaulukossa S.25.01.22 (Vakavaraisuuspääomavaatimus).

C.5.2. Vahinkoyhtiön operatiivinen riski

Vuonna 2016 operatiivisten riskien hallinnassa on toimitu edellä esitettyjen ryhmän toimintaperiaatteiden mukaisesti. Yhtiön keskeiset operatiiviset riskit ovat:

- tietojärjestelmien häiriöt,
- uudistumiskyky tilanteessa, jossa peruspalvelun järjestäminen vie valtaosan resursseista,
- henkilöstön jaksaminen ja henkilöstövaikutusten hallinta suunniteltaessa liiketoiminnan muutoksia,
- lisääntyvä EU-tason sääntely.

Toteutetuissa riskikartoituksissa ja riskitapahtumien seurannassa vuoteen 2016 kohdistuneet riskit ovat olleet hyvin samansuuntaiset kuin edellisenä tarkasteluvuotena. Yhtiön operatiivisen riskin pääomavaatimus esitetään tämän raportin liitteenä olevassa yhtiön raportointitaulukossa S.25.01.21 (Vakavaraisuuspääomavaatimus).

C.5.3. Alueyhtiöiden operatiivinen riski

Vuonna 2016 operatiivisten riskien hallinnassa on toimitu edellä esitettyjen ryhmän toimintaperiaatteiden mukaisesti. Alueyhtiöiden keskeiset operatiiviset riskit ovat:

- tietojärjestelmien häiriöt,
- muuttuvan toimintaympäristön asettamiin henkilöstön osaamisvaatimuksiin vastaaminen,
- henkilöstöresurssien riittävyys ja käytettävyys,
- manuaalitoimintojen aiheuttama prosessitehotto-muus.

Toteutetuissa riskikartoituksissa ja riskitapahtumien seurannassa vuoteen 2016 kohdistuneet riskit ovat olleet hyvin samansuuntaiset kuin edellisenä tarkasteluvuotena. Alueyhtiöiden operatiivisen riskin pääomavaatimukset esitetään tämän raportin liitteenä olevissa yhtiöiden raportointitaulukoissa S.25.01.21 (Vakavaraisuuspääomavaatimus).

C.5.4. Henkiryhtiön operatiivinen riski

Vuonna 2016 operatiivisten riskien hallinnassa on toimitu edellä esitettyjen ryhmän toimintaperiaatteiden mukaisesti. Yhtiön keskeiset operatiiviset riskit ovat:

- laajojen samanaikaisten strategisten hankkeiden resursoinnin riittävyys,
- väärin valintojen riski järjestelmä uudistuksia läpivietäessä ja asiakaskokemuksen huononeminen,
- monikanavaisen jakelustrategian epäonnistuminen,
- sähköiseen asiointiin liittyvien palvelujen kehittämisen toimeenpanossa epäonnistuminen.

Toteutetuissa riskikartoituksissa ja riskitapahtumien seurannassa vuoteen 2016 kohdistuneet riskit ovat olleet

hyvin samansuuntaiset kuin edellisenä tarkasteluvuotena. Yhtiön operatiivisen riskin pääomavaatimus on esitetty tämän raportin liitteenä olevassa yhtiön raportointitaulukossa S.25.01.21 (Vakavaraisuuspääomavaatimus).

C.6. Muut olennaiset riskit

C.6.1. Toimintaympäristön ja strategian riskit

Toimintaympäristöön ja strategiseen tahtotilaan liittyviä riskejä ovat mm. yleisen toimintaympäristön, markkinoiden ja asiakaskäyttäytymisen, kilpailun luonteen ja kilpailijoiden, omien strategisten valintojen ja yhtiöryhmänä toimimisen ja ryhmäsijoitusten riskit.

Toimintaympäristöön ja strategiseen tahtotilaan liittyvät riskit kartoitetaan ja niiden merkittävyys arvioidaan vuosittain vuosisuunnitteluprosessin yhteydessä. Menetelynä on ohjeistettu itsearviointi. Tunnistettujen riskien vähentämiseksi ja pienentämiseksi sekä mahdollisuuksien hyödyntämiseksi vastuulliset tahot suunnittelevat ja toteuttavat riskienhallintatoimenpiteitä, jotka toteutetaan osana organisaatio-osien vuosisuunnitelmia. Oleellinen osa strategisten riskien hallintaa on strategisten kehityshankkeiden yhteydessä toteutettava riskienhallintatyöskentely. Riskitilannetta käsitellään säännöllisesti hankkeiden ohjausryhmissä.

LähiTapiola-ryhmän keskeiset toimintaympäristöä ja strategiaa koskevat riskit ovat:

- Geopoliittiset kriisit ja muut rahoitusjärjestelmän systeemiset häiriöt ja niiden vaikutukset sijoitusmarkkinoille
- Ennakointi- ja reagointikyky toimintaympäristön muutoksiin (asiakaskäyttäytyminen, digitalisaatio, toimialamurros)
- Sääntelyn lisääntyminen ja sen vaikutukset liiketoimintaan
- Kyberuhat tai muut kriittisen infrastruktuurin häiriöt
- Kyvykkyydet strategian toteuttamisessa

Yhtiöiden toimintaympäristöön ja strategiaan liittyvissä riskeissä korostuu kilpailijoiden toiminnan lisäksi asiakaskäyttäytyminen, digitaalisuus ja lainsäädännön tuomat muutokset sekä omien strategisten valintojen kytkeytyminen toimintaympäristön muutoksiin.

Compliance-riskit ovat kasvaneet vuonna 2016: vuoden alusta tuli voimaan Solvenssi II -lainsäädäntö, mikä koskettaa vakuutusyhtiöitä. Lainsäädäntö tulkintoineen on uutta yhtiöille, tilintarkastajille, viranomaisille ja asiak-

RISKIPROFIILI

kaille. Uusien lakien tarkan sisällön puuttuessa lakien vaatimuksiin varautuminen voi johtaa ylimitoitettuihin toimenpiteisiin. Riskinä on, että rahanpesulaki tulee edellyttämään aikaisempaa kattavampaa asiakkaan tietojen varmistamista ennen vakuutusten voimaan saattamista.

Strategian läpiviemi ja asiakkaiden suhtautuminen LähiTapiolan muuntautumiseen vakuutusyhtiöstä elämänturvayhtiöksi sisältää merkittäviä riskejä. Vaikka strategiassa on edetty suunnitelman mukaisesti, on sen läpiviemi vielä kesken ja sen pitkän aikavälin vaikutukset tuntemattomat. Elämänturvastrategian vahinkojen, tapaturmien ja terveydellisten ongelmien ennaltaehkäisyyn perustuva lähestymistapa voi pitkällä aikavälillä johtaa merkittävään liiketoiminnalliseen menestymiseen asiakkaiden sitoutumisen ja tyytyväisyyden myötä – toisaalta epäonnistuminen strategian läpiviennissä olisi käytännössä suurelta osin hukkainvestointi. Elämänturvastrategia voi pitkällä aikavälillä aiheuttaa myös vahinkovakuutuksen korvausmenon pienentymistä ja siten maksutulon laskua.

Vahinko- ja alueyhtiöt

Konkreettisina riskeinä LähiTapiolan vahinkoyhtiöt ovat tunnistaneet mm. kilpailuympäristön muutokset, toimialamurroksen, sääntelyn lisääntymisen, kyberuhat ja maineriskit.

LähiTapiola Vahinkoyhtiön myymät vakuutuslajit kohdistuvat yritysasiakkaisiin, minkä vuoksi koko Suomen kansantaloudella, työllisyysasteella ja palkkakehityksellä on vaikutusta yhtiön toimintaympäristöön. Työllisyystilanteen ennustetaan koko Suomessa vuonna 2017 olevan vuoden 2016 tasolla. Uudet kilpailijat, ja niiden tapauksia kevyellä kustannusrakenteella ja vahvasti sähköistetyillä palveluilla, ovat tuoneet uusia haasteita. Kilpailuympäristössä tapahtuneet muutokset näkyvät myös hintatasojen laskuna, jos asiakkaan vahinkohistoria on ollut hyvä. Lisäksi vakuutusratkaisuihin on ulkomaisten vakuutusyhtiöiden toimesta tuotu uusia vaihtoehtoja. Kilpailijoiden lisäksi meklarikenttään on tullut uusia toimijoita, jotka ovat nostaneet palvelutasoaan.

LähiTapiola alueyhtiöiden toimintaympäristössä riskeiksi nousee muutokset alueellisessa väestörakenteessa ja muuttoliike alueelle ja sieltä pois. Alueyhtiöiden väestörakenteet poikkeavat toistaan, mikä asettaa haasteita asiakkaiden palveluvaatimusten ja -kanavien osalta. Toimintaympäristöjen alueelliset erot aiheuttavat alueyhtiöille ristiriitoja alueellisen sopeutumisen ja ryhmän yhteisten toimintatapojen välillä.

Henkiryhtiö

Konkreettisina riskeinä LähiTapiola Henkiryhtiö on tunnistanut mm. sääntelyn lisääntymisen, kyberuhat ja maineriskit.

Tietoturvalainsäädäntöön sopeutuminen vaatii etenkin henkivakuutusyhtiöiltä merkittäviä panostuksia ja al-

kuvaiheen kehitystyötä priorisoidaan keskeisimpien tietosuojavaatimusten täyttämiseen.

Myynnin menettelytapoja koskeva lainsäädäntö vaatii myynnin hallinnon ja työvälineiden perusteellista läpikäyntiä ja merkittävää uudistamista.

Henkiryhtiön myynnistä merkittävä osa liittyy yritysasiakkaiden henkilöstön palkitsemisratkaisuihin, minkä vuoksi koko Suomen kansantaloudella, työllisyysasteella ja palkkakehityksellä on vaikutusta yhtiön toimintaympäristöön. Työllisyystilanteen ennustetaan koko Suomessa vuonna 2017 olevan vuoden 2016 tasolla.

Merkittävästi liiketoimintaan vaikuttavana riskinä on vireille tulossa olevat vakuutussäästämisen tuotteisiin liittyvät lainsäädännön muutokset, jotka voivat vaikeuttaa liiketoiminnan harjoittamista kustannuksia nostamalla ja tuotteiden houkuttelevuutta pienentämällä.

C.6.2. Ryhmätason erityisriskit

LähiTapiola-ryhmän toiminnan kannalta keskeisten ja kriittisten osa-alueiden riskejä seurataan ja arvioidaan säännöllisesti. Arvioinnit perustuvat ryhmän yhtiöiden ja yksittäisten toimintojen omiin riskikartoituksiin, ryhmätasoisiiin riskitapahtumien kvartaalilyhteenvetoihin sekä yksittäisiin hanke- ja projektitasoisiiin riskikartoituksiin.

Ryhmätason riskien hallintakeinot painottuvat erityisesti niihin havaittuihin riskialueisiin, joilla on vaikutusta kaikkiin ryhmän yhtiöihin, yhtiöiden lakisääteisten velvoitteiden toteuttamiseen tai asiakasrajapinnassa tapahtuvaan toimintaan. Ryhmän strategisille hankkeille nimeetään ryhmätason omistaja, joka vastaa yhdessä hankejohdon kanssa riskienhallinnan toteuttamisesta.

Ryhmätason erityisriskialueita ovat mm.:

- ICT-riskit
- Tietoturva- ja turvallisuusriskit
- Henkilöstöriskit
- Juridiset riskit
- Maineriskit
- Kumppanuusriskit
- Yhtiöryhmänä toimimisen riskit

Vakuutusyhtiöiden lisäksi ryhmään kuuluu mm. kolme varainhoitoyhtiötä, Palveluyhtiö ja ICT-yhtiö. Näihin liittyvistä riskeistä merkittävimpiä ovat operatiiviset riskit ja joko oman tai niille ulkoistetun toiminnan sääntelyn riskit.

LähiTapiola-ryhmän strategisia kumppaneita ovat mm. S-Ryhmä, Elo ja Pihjalalinnna, joihin liittyy normaaleja kumppanuusriskejä. LähiTapiola-ryhmän vakuutusyhtiöillä on lisäksi merkittäviä strategisia omistuksia strategisista kumppaneista S-Pankissa ja Pihjalalinnnassa.

D. Arvostus vakavaraisuus- tarkoitukseen

D.1. Varat

Vakavaraisuuslaskennassa varat arvostetaan markkina-arvoon, jolla ne ovat vaihdettavissa asiaa tuntevien, liike-toimeen halukkaiden ja toisistaan riippumattomien osapuolten välillä.

Varojen markkina-arvot löytyvät liitteinä julkaistuista raportointitaulukoista S.02.01.02 (tase). Luvussa A.3. Sijoitustoiminnan tuloksellisuus on esitetty sijoitusten jakauma, mikä kertoo tärkeimpien tase-erien käyvät arvot. Varojen arvostuserot esitetään yhtiöittäin luvussa E.1 osana varojen ja velkojen arvostuserojen kokonaisuutta. Ohessa esitettävät vakavaraisuuslaskennan arvostusperiaatteet ovat yhteisiä ryhmän kaikille vakuutusyhtiöille.

D.1.1. Likvidit sijoitukset

Pörssilistatut osakkeet

Osakkeiden markkina-arvoina käytetään markkinainformaatiojärjestelmästä (Bloomberg) saatavia päätöskursseja. Mikäli viimeisintä päätöskurssia ei ole saatavilla, käytetään tätä edellistä päätöskurssia tai vallitsevaa ostonoteerausta. Mikäli markkina-arvoa ei saada markkinainformaatiojärjestelmästä, kysytään hintaa välittäjältä tai muulta markkinaosapuolelta.

Listautumassa olevien yhtiöiden osakkeiden arvostuksessa käytetään listautumisen yhteydessä annettun hintahaarukan keskihintaa tai julkisesta markkinainformaatiojärjestelmästä tai muusta järjestelmästä saatavaa hintaa. Listautumisen toteuduttua osakkeet arvostetaan toteutuneeseen hintaan, jonka jälkeen arvostus tapahtuu normaaliin tapaan.

Rahamarkkinavälineet ja muut korkoa tuottavat arvopaperit

Joukkovelkakirjalainat arvostetaan pääsääntöisesti hinnoittelupalvelun tarjoajalta (iBoxx) saatavien ostonoteerausten (klo 18:15) mukaisesti. Mikäli arvostusta ei saada, käytetään relevanttien markkinaosapuolten ostonoteerauksia, jotka saadaan Bloombergiltä. Relevantteja markkinaosapuolia ovat ABN Amro, Barclays, BNP Paribas, Callyon, Citigroup, Commerzbank, Credit Suisse, First Boston, Danske Bank, Deutsche Bank, Goldman Sachs, Handelsbanken, HSBC, HVB, IXIS, CIB, Merrill Lynch, Morgan Stanley, Nordea, OKO, Royal Bank of Scotland, SEB, Societe Generale ja UBS. Markkinaosapuolista voidaan poiketa, jos em. osapuolilta ei saada ostonoteerauksia. Tällöin käytetään jonkin muun markkinaosapuolen noteerausta tai Bloombergin yhdistelmänoteerauksia.

Lisäksi noudatetaan seuraavia instrumenttikohtaisia arvostusperiaatteita:

Jos yrityslainalle ei ole saatavissa luotettavaa ostonoteerausta, arvostetaan se Swap-tuottokäyrään, johon lisätään laina- tai liikkeellelaskijakohtainen tuottoero. Tuottoerona käytetään lähtökohtaisesti hankintahetken tuottoeroa, joka tarkistetaan kuukausittain.

Mikäli euromääräisille *valtiolainalle* ei ole saatavissa ostonoteerausta, arvostetaan se Saksan valtion tuottokäyrään, johon lisätään valtiokohtainen tuottoero.

Jos vaihtuvakorkoiselle joukkolainalle ei ole saatavissa luotettavaa ostonoteerausta, arvostetaan se Swap-tuottokäyrältä, johon lisätään laina- tai liikkeellelaskijakohtainen tuottoero. Tuottoerona käytetään lähtökohtaisesti hankintahetken tuottoeroa, joka tarkistetaan kuukausittain.

Sijoitustodistukset ja valtion velkasitoumukset arvostetaan pankkien välisten talletusmarkkinoiden korkokäyrään. Yritystodistusten ja kuntatodistusten osalta tuottokäyrään lisätään hankintahetken liikkeellelaskijakohtainen tuottoero.

Jos vaihtovelkakirjalle ei ole saatavissa ostonoteerausta, arvostetaan se hinnoittelemalla joukkolaina ja vaihto-oikeus erikseen. Joukkolaina arvostetaan kuten normaali yrityslaina. Vaihto-oikeus arvostetaan käyttämällä yleisesti käytössä olevan optiohinnoittelumallin (esim. Black-Scholes) tuottamaa teoreettista hintaa. Mallin parametreina käytetään relevanttia markkinainformaatiota tai muista lähteistä saatavia estimaatteja. Käytetyt arvostusmallit ja parametrit dokumentoidaan.

Johdannaiset

Pörssinoteeraatuille johdannaisille käytetään markkinainformaatiojärjestelmästä saatavia päätöskursseja. Noteeraamattomille ns. OTC-johdannaiset arvostetaan teoreettisesti käyttäen yleisesti käytössä olevia hinnoittelumalleja ja relevanttia markkinainformaatiota. Arvostuksia voidaan myös kysyä markkinatakaajalta tai markkinaosapuolilta. LähiTapiola Varainhoidon määrittelee arvostuk-

nessä käytetyt teoreettiset mallit ja parametrit. Mallit ja parametrit dokumentoidaan.

Noteeratut osake- ja korkojohdannaiset arvostetaan viimeiseen saatavilla olevaan päätöskurssiin. Jos tätä ei voida pitää luotettavana, käytetään vallitsevaa keski-, osto- tai myyntikurssia.

Strukturoidut tuotteet

Strukturoidut tuotteet arvostetaan markkinaosapuolten ilmoittamiin indikaatiivisiin arvostustasoihin. Mikäli päivittäistä arvostusta ei ole saatavissa, arvostetaan strukturoidut tuotteet, kuten vaihtuva- tai kiinteäkorkoiset joukkolainat.

Rahasto-osuudet

Rahasto-osuudet arvostetaan markkinainformaatiojärjestelmästä saatavaan viimeiseen ostonoteeraukseen. Mikäli noteerausta ei saada tai se ei ole luotettava, voidaan rahasto-osuuden hinta arvioida ao. rahaston vertailuindeksin perusteella. Käytetyt indeksit ja tuottolaskelmat dokumentoidaan.

Pankkitilit

Pankkitilit arvostetaan nimellisarvoon Komission Asetuksen (35/2015) 9 artiklan 4 kohdan suhteellisuusperiaatteen mukaisesti.

D.1.2. Epälikvidit sijoitukset

Kiinteistösijoitukset

Suorat kiinteistösijoitukset, kiinteistöosakkeet ja kiinteistö-pääomasijoitusrahastot arvostetaan käypään arvoon. Arvostuksessa sovelletaan IVS:n (International Valuation Standards) ja hyvän kiinteistöarviointitavan (AKA-kriteerit) mukaisia periaatteita ja vaatimuksia.

Asuntokohteet arvioidaan pääsääntöisesti vertailukauppoihin perustuvalla kauppa-arvo-menetelmällä. Toimitilakohteiden arviointimenetelmänä käytetään ensisijaisesti tuottoarvoon perustuvaa kassavirtamenetelmää. Erikoiskohteet arvioidaan kohteeseen parhaiten soveltuvalla markkinaehtoisella arvostusmenetelmällä.

Valtion asuntolainoin rahoitettujen kiinteistösijoitusten käypänä arvona pidetään aravavuokra-asuntojen ja aravavuokratulojen käytöstä, luovutuksesta ja omaksi lunastamiseksi annetun lain (1190/1993) 108:n mukaista luovutuskorvausta.

Arvonmäärityksen tekee Finanssivalvonnan edellyttämällä tavalla joko ulkopuolinen auktorisoitu kiinteistö-arvioitsija tai LähiTapiola Kiinteistövarainhoito yhdessä auktorisoidun kiinteistöarvioitsijan kanssa.

Suorien kiinteistösijoitusten arvonmääritys tehdään vähintään kerran vuodessa, toimitilakohteiden osalta yleensä kaksi kertaa vuodessa. Kiinteistö-pääomasijoitus-

rahastoissa arvonmääritys tehdään tyypillisesti kaksi kertaa vuodessa.

Pääomasijoitukset

Pääomasijoitukset sisältävät noteeraamattomia osakkeita ja pääomasijoitusrahastoja, jotka sijoittavat osakkeisiin ja välirahoitusmuotoisiin ja oman pääoman ehtoisiin korkosijoituksiin (pääoma- ja mezzaninelainat jne.).

LähiTapiola-ryhmä noudattaa kansainvälisesti yleisesti hyväksyttyjä IPEV Valuation Board:n arvostusperiaatteita. Myös pääomasijoitusrahastojen, joissa LähiTapiola-ryhmä on sijoittajana, edellytetään käyttävän ao. arvostusperiaatteita.

Pääomasijoitukset arvostetaan vähintään kaksi kertaa vuodessa pois lukien strategiset sijoitukset, jotka arvostetaan vuosittain.

Sidosyritykset

Sidosyritykset ja strategiset sijoitukset arvostetaan pääomasijoitusten tapaan, jos ko. sijoitus ei ole pörssinoteerattu.

Liiketoimintatilien talletukset

Talletukset arvostetaan nimellisarvoon Komission Asetuksen (35/2015) 9 artiklan 4 kohdan suhteellisuusperiaatteen mukaisesti.

D.1.3. Muut varat

LähiTapiola-ryhmän vakuutusyhtiöiden muihin varoihin luetaan varallisuus, joka ei ole rahaa, ei merkitä taseessa sijoitukseksi tai ei ole osana vastuuvelan kassavirtalaskelmia. Muihin varoihin kuuluvat:

- aineettomat oikeudet,
- aineelliset käyttöomaisuushyödykkeet,
- saamiset ensivakuutustoiminnasta (siltä osin, kun ei ole osana vastuuvelan kassavirtoja),
- saamiset jälleenvakuuttajilta (siltä osin, kun eivät ole osana vastuuvelan kassavirtoja),
- jälleenvakuutustalletesaamiset,
- muut saamiset, jotka perustuvat saamisen summan ja velallisen osoittavaan asiakirjaan, sekä
- siirtosaamiset, joita ovat ajan kulumisen perusteella syntynyt tulo, jota ei ole vielä saatu rahana tai etukäteen suoritettujen menot, joiden osalta ei ole vielä suoritusvelvollisuutta.

Muut varat arvostetaan arvoon, josta ne ovat vaihdettavissa asiaa tuntevien, liiketoimeen halukkaiden, toisistaan riippumattomien osapuolten välillä. Muiden erien arvostusten osalta sovelletaan vuosi- ja konsernitilinpäätöksen arvostamisperiaatteita Komission Asetuksen (35/2015) 9 artiklan 4 kohdan suhteellisuusperiaatteen mukaisesti. Aineettomien oikeuksien arvostus on nolla, kun hyödyke ei ole erikseen myytävissä.

D.1.4. Ryhmän ja tytäryhtiöiden erot

Ryhmän vakuutusyhtiöiden tase-erät arvostetaan vakavaraisuustarkoituksiin pääsääntöisesti samalla tavalla ryhmätasolla ja tytäryhtiöissä. Erot liittyvät ryhmän sidosyritysten käsittelyyn: ryhmän vakavaraisuustarkoitukseen muodostetun taseen lähtökohtana on konsernitilinpäätös, jossa ryhmään kuuluvien sidosyritysten väliset keskinäiset liiketoimet (yhtiöiden väliset saamiset ja velat, tuotot ja kulut, voitonjako, konsernin sisäiset myyntivoitot/-tappiot sekä keskinäinen omistus) on eliminoitu ja sidosyritykset yhdistelty osaksi konsernia. Konsernitilinpäätös muodostetaan noudattaen konsernitilinpäätöksen laatimisperiaatteita, jotka esitetään LähiTapiola Vahinkoyhtiön tilinpäätöksen liitteenä.

Konsernitilinpäätös oikaistaan vakavaraisuustarkoituksiin vastaavasti mm. sijoitusten ja vastuuvelan arvostuseroilla kuin tytäryritykset oikaisevat tilinpäätöksen. Poikkeuksena LähiTapiolan varainhoitoyhtiöiden ja muiden finanssialan sidosyritysten arvostamiseen sovelletaan ryhmätasolla Euroopan komission asetuksen (2015/35) 335 artiklan 1e)-kohtaa ja kunkin yrityksen arvo on ryhmän omistusuosuuden mukainen määrä alakohtaisen sääntöjen mukaisesti lasketusta yrityksen oman varallisuuden määrästä.

LähiTapiola varainhoitoyhtiöiden ja muiden finanssialan sidosyritysten arvo ryhmän vakavaraisuuslaskennassa (milj. €)

	Arvo ryhmän vakavaraisuuslaskennassa	Arvo konsernitilinpäätöksessä	Arvo yhtiöiden vakavaraisuuslaskennassa
LähiTapiola Varainhoito Oy	12,5	22,4	11,7
LähiTapiola Kiinteistövarainhoito Oy	6,2	9,2	0,2
LähiTapiola Kiinteistövarainhoito Oy	0,7	0,8	0,5
S-Pankki Oy	90,8	94,3	92,4
Seligson & Co Oyj	2,3	2,6	2,2
Yhteensä	99,9	106,9	95,3

D.2. Vakuutustekninen vastuuelka

Vakuutus sopimuksista aiheutuvaa vastuuta, joka on velkaa vakuutusentottajille ja edunsaajille, kutsutaan vakuutustekniseksi vastuuelaksi. Vakavaraisuuslaskennassa vastuuelka vastaa määrää, jonka maksamalla vakuutusyhtiö voisi välittömästi luovuttaa vastuunsa toiselle vakuutusyhtiölle hoidettavaksi ja se lasketaan parhaan arvion ja riskimarginaalin summaksi. Paras arvio on vastuueksiin liittyvien tulevaisuuden kassavirtojen odotettu nykyarvo, jonka laskennassa sovelletaan riskitöntä korko-

käyrää. Riskimarginaali varmistaa vastuuelan riittävyyden ja se lasketaan kustannuksena vastuuiden hoitamiseen vaadittavasta pääomasta. Menettely eroaa kirjanpidon vastuuelan laskennasta, joten vastuuelan suuruuden määrittäminen on keskeinen osa yhtiöiden vakavaraisuuslaskentaa.

Seuraavassa esitetään kuvaus vastuuelan arvostuksessa käytetyistä perusteista ja menetelmistä sekä selvitys merkittävimmistä eroista suhteessa kirjanpitoon erikseen LähiTapiola-ryhmän vahinkovakuutusyhtiöiden, Henkiyhtiön ja ryhmän vakavaraisuuslaskennan osalta.

D.2.1. Vahinkoyhtiön ja alueyhtiöiden vakuutustekninen vastuuelka

Paras arvio

Vastuuelan paras arvio lasketaan homogeenisiin riskiryhmiin vahinko- ja henkivakuutusvelvoitteista. Vahinkovakuutusvelvoitteiden vastuuelka lasketaan erikseen korvausvastuun ja vakuutusmaksuvastuun osalta. Henkivakuutusvelvoitteiden vastuuelka muodostuu eläke- ja muutoisista vahinkokohtaisista varauksista.

Ensivakuutus

Korvausvastuu sisältää vahinkokohtaiset varaukset isoille tunnetuille vahingoille, kollektiivivaruksen muille tunnetuille ja tuntemattomille raportointitieteen mennessä sattuneille vahingoille, vahinkojen käsittelykuluvarauksen ja vastuuelan sijoitustoiminnan kulut.

Vahinkokohtaiset varaukset vastaavat kirjanpidon vastuuelkaan sisältyviä vahinkokohtaisia varauksia. Varaukset perustuvat korvausasiantuntijoiden parhaaseen arvioon maksamatta olevasta korvausmenosta, ja ne tehdään noudattaen aktuaaritoiminnon ja vastuullisen vakuutusmatematiikan kanssa laadittuja varaamishojeita ja yhtiöiden kirjanpidon vastuuelan laskuperusteita.

Eläkemutoisten vahinkokohtaisten varausten määrittämisessä käytetään Tapaturmavakuutuskeskuksen ja Vakuutuskeskuksen yhteistyössä kehittämää referenssi-kuolevuusmallia (K2016). Malli on ns. kohorttimalli, jossa eläkkeensaajan kuolevuuteen vaikuttaa ikä, sukupuoli ja syntymävuosi. Kirjanpidon vastuuelan laskennassa käytettyä epävarmuuskerrointa ei sovelleta parhaan arvion laskennassa.

Työtekijäin tapaturmavakuutuksen ja Moottoriajoneuvon vastuuvakuutuksen kollektiivivaruksen diskonttaamaton paras arvio vastaa kirjanpidon vastuuelan laskennassa käytettyä diskonttaamatonta kollektiivivarausta ennen varmuuslisän lisäämistä. Kollektiivivaraus lasketaan jakamalla vakuutuslajeittain kanta olennaisiin riskiryhmiin ja soveltamalla riskiryhmissä yleisesti hyväksyttyjä aktuaarimenetelmiä kuten Chain Ladder ja Bornhuetter-Ferguson -menetelmiä.

Muissa vakuutuslajeissa, pois lukien riskiryhmät, joille käytetään yksinkertaistettuja laskentamenetelmiä, yksityinen potilasvakuutus sekä poolit, kollektiivivaraus lasketaan edellä mainituin aktuaarimenetelmin yhtiöiden omista riskiryhmittäisistä aineistoista. Kirjanpidossa sen sijaan kollektiivivaraus lasketaan yhtiöiden vakuutuslajikohtaisista vakuutusmaksutuotoista kerroinmenetelmällä. Tulevaan korvausmenoon vaikuttavan kustannus- ja korvausinflaation oletetaan olevan tulevina vuosina keskimäärin sama kuin laskennassa käytettyinä historiavuosina.

Vakuutusmaksuvastuun laskenta poikkeaa merkittävästi kirjanpidon vastuuvelan laskennassa käytetystä pro rata parte temporis -menetelmästä, jossa vakuutusmaksuvastuun muodostaa raportointihetken jälkeiseen aikaan ajan suhteen jaksotetut vakuutusmaksut voimassa olevista sopimuksista. Vakavaraisuustarkoitusta varten laskettu vakuutusmaksuvastuu on paras arvio tulevien vahinkotapahtumien kassavirtojen odotusarvosta sisältäen sopimukseen liittyvät vakuutusmaksut, tulevien tapahtumien korvaukset ja niihin liittyvät toimintakulut sekä liikekulut poislukien vakuutusten hankintamenot. Sopimuksen rajat huomioiden vakuutusmaksuvastuu sisältää voimassa olevien sopimusten lisäksi myös ne tulevat sopimukset, joihin on raportointihetkellä sitouduttu vaikka vakuutuskausi ei vielä ole alkanut. Paras arvio lasketaan odotetun riskisuhteen kautta. Vakuutusmaksuvastuun laskennassa huomioidaan vakuutusten arvioitu raukeaminen.

Lääkevahinkopoolin, yksityisen ja julkisen potilasvahinkovakuutuksen, ympäristövahinkopoolin, moottoriajoneuvon vastuuvakuutuksen suurvahinkopoolin ja LVK:n hoitamiin vahinkotapahtumiin liittyvien korvausvastuiden parhaat arviot ennen diskonttausta kirjataan Vakuutuskeskuksen ilmoittamien kassavirtojen mukaisina. Työntekijäin tapaturmavakuutuksen suurvahinkopoolin kassavirta kirjataan vastaavasti Tapaturmavakuutuskeskuksen ilmoituksen mukaisena. Näitä vakuutuslajeja ja riskiryhmiä on ainoastaan Vahinkoyhtiön kannassa.

Vastuuvelan paras arvio saadaan diskonttaamalla koko vastuuvelan kassavirta EIOPA:n julkaisemalla riskittömällä korkokäyrällä. Tämä eroaa kirjanpidon diskonttauksesta, jossa diskontataan ainoastaan eläkemuoitoiset vahinkokohtaiset varaukset ja Vahinkoyhtiön eläkemuoitoisiin korvauksiin liittyvä kollektiivivaraus. Kirjanpidossa käytetään laskuperusteissa määritettyä laskuperustekorhoa.

Kuten kirjanpidossa, Työntekijäin tapaturmavakuutuksen ja Moottoriajoneuvon vastuuvakuutuksen jakojärjestelmään kuuluvia korvauksia ei ole varattu osaksi vakuusteknistä vastuuvelkaa.

Kirjanpidossa vakuustekniseen vastuuvelkaan sisältyy runsasvahinkoisten vuosien varalta varattu tasoitusmäärä. Vakavaraisuustarkastelussa tasoitusmäärää ei lueta osaksi yhtiöiden velkaa.

Vakavaraisuustarkoitusta varten lasketun vakuusteknisen vastuuvelan laskennassa ei käytetä vakuutusyhtiölain (521/2008) 10 luvun 8 §:ssä tarkoitettua volatili-teettikorjausta eikä vakuutusyhtiölain muuttamisesta annetun lain voimaantulosta annetun lain (304/2015) 12 §:ssä tarkoitettua siirtymäkauden vähennystä.

Tuleva jälleenvakuutus

Tulevaa jälleenvakuutusta on ainoastaan Vahinkoyhtiön kannassa. Tulevan jälleenvakuutuksen korvausvastuu ja vakuutusmaksuvastuu lasketaan kuten ensivakuutuksessa sillä erolla, että vahinkokohtaisesti varataan kaikki tunnetut vahingot. Näin ollen samat erot vakavaraisuustarkastelua varten lasketun ja kirjanpidon mukaisen vastuuvelan välillä koskevat myös tulevaa jälleenvakuutusta. Lisäksi tulevan jälleenvakuutuksen vakuutuslajiluokittelu eroaa merkittävästi kirjanpidossa käytetystä vakuutusluokista.

Menevä jälleenvakuutus

Jälleenvakuuttajien osuus vakuutusmaksuvastuusta ennen maksukyvyttömyydestä johtuvan odotetun tappion vähentämistä lasketaan arvioimalla jälleenvakuutusso- pimuksiin liittyvät tulevat vakuutusmaksu-, palkkio- ja korvausmenokassavirrat ottaen huomioon sopimusten kannattavuus. Lisäksi kassavirroista otetaan huomioon vain osuus, joka kohdistuu niihin ensivakuutuksen ja tulevan jälleenvakuutuksen vakuutusvelvoitteisiin, joista on kirjattu vakuutusmaksuvastuuta. Menetelmä poikkeaa merkittävästi kirjanpidossa käytössä olevasta pro rata parte temporis -menetelmästä.

Vahinkokohtaisten varausten diskonttaamattomat jälleenvakuuttajien osuudet ennen maksukyvyttömyydestä johtuvan odotetun tappion vähentämistä vastaavat kirjanpidossa käytettyä arvoa.

Kollektiivivaruksen jälleenvakuuttajien osuus lasketaan vain fronting- ja osamääräjälleenvakuutusso- pimuksille sekä suorituskyvyttömyysvakuutukseen liittyvälle sopimukselle osuutena ensivakuutuksen ja tulevan jälleenvakuutuksen kollektiivivaruudesta. Fronting- sopimuksia ja suorituskyvyttömyysvakuutuksia on ainoastaan Vahinkoyhtiöllä. Vaikka menetelmä ja osuudet vastaavat kirjanpitoa, arvot poikkeavat kirjanpidosta, sillä ensivakuutuksen ja tulevan jälleenvakuutuksen kollektiivivaraukset poikkeavat kirjanpidon vastaavista arvoista. Kuten kirjanpidossa, muille jälleenvakuutusso- pimuksille, kuten XL- ja ylite-sopimuksille, ei lasketa jälleenvakuuttajien osuutta kollektiivivaruudesta.

Jälleenvakuuttajien osuuksista vähennetään mahdollisesta maksukyvyttömyydestä johtuva odotettu tappio.

Jälleenvakuuttajien osuuksien kassavirta diskontataan EIOPA:n julkaisemalla riskittömällä korkokäyrällä. Kirjanpidossa jälleenvakuuttajien osuuksia ei diskontata erikseen, vaan ne lasketaan kirjanpidon mukaisesti diskontta- tusta ensivakuutuksen ja tulevan jälleenvakuutuksen vas- tuuveloista.

Riskimarginaali

Riskimarginaali lasketaan menetelmällä, jossa tulevien vuosien laskennalliset vakavaraisuuspääomavaatimusten ennusteet kerrotaan komission määrittelemällä pääomakustannusprosentilla. Ennusteet tulevien vuosien vakavaraisuuspääomavaatimukselle approksimoidaan ensimmäisen vuoden laskennallisesta pääomavaatimuksesta pienentämällä tätä samassa suhteessa kuin vastuuvelan odotetaan pienenevän vuosittain. Näin laskettu riskimarginaali jaetaan vakuutuslajeille yksittäisen vakuutuslajin vakuutusriskin pääomavaatimuksen suhteessa.

Yhteenveto käytetyistä yksinkertaistuksista

- Riskimarginaalin laskenta.
- Riskiryhmien luotto, takaus ja suorituskyvyttömyys vastuuvelan laskennassa käytetään yksinkertaistettua laskentaa, missä kirjanpidon mukaisen korvausvastuun oletetaan vastaavan diskonttaamatonta parasta arviota. Näitä riskiryhmiä on ainoastaan Vahinkoyhtiön kannassa.
- Jälleenvakuuttajan maksukyvyttömyydestä johtuvan odotetun tappion laskentamenetelmä.

Muutokset verrattuna edelliseen raportointikauteen

Edellisen kerran vakuutustekninen vastuuelka vakava-

raisuustarkoitusta varten on laskettu raportointihetkeltä 1.1.2016 osana Finanssivalvonnalle toimitettua niin sanottua Day 1 -raportointia. Merkittävimmät muutokset 31.12.2016 arvostamisessa verrattuna 1.1.2016 arvostamiseen ovat

- eläkemuoisten vahinkokohtaisten varausten laskennassa käytettävä kuolevuusmalli on päivitetty K2011-mallista K2016-malliin
- vahinkovakuutusvelvoitteiden vahinkokohtaisesti verrattavien vahinkojen määritelmää on laajennettu
- korkokäyrä on päivitetty vastaamaan 31.12.2016 tilanteen mukaista EIOPA:n julkaisemaa riskitöntä korkokäyrää

Vakuutusteknisen vastuuvelan arvo ja ero kirjanpitoon

Yhtiökohtaiset vakuutusteknisen vastuuvelan määrät sekä jälleenvakuuttajien osuudet vastuuelasta vakuutuslajeittain ovat raporteissa S.12.01.02 ja S.17.01.02.

Kirjanpidon varsinaisen vakuutusteknisen vastuuvelan ero vakavaraisuustarkasteluja varten laskettuun vastuuelkaan on esitetty erikseen kunkin olennaisen vakuutuslajin osalta alla olevassa taulukossa. Ero on esitetty vastuuelasta, josta on vähennetty jälleenvakuuttajien osuudet. Lisäksi taulukossa on laskettu jäljelle jäävä ero, kun poistetaan tietyjen vakuutus sopimuksiin liittyvien saamis- ja velkaerien siirtämisestä osaksi vastuuelkaan

Kirjanpidon varsinaisen vastuuvelan (vakuutustekninen vastuuelka ilman tasoitusmäärää) ero vakavaraisuustarkasteluja varten laskettuun vastuuelkaan

(Milj. euroa)	Vahinkovakuutus						Vahinkovakuutuksen annuiteetit		Arvostusero yhteensä	Määrittelyero ¹	Omaan varallisuuteen vaikuttava arvostusero
	Työntekijän tapaturma	Moottori-ajoneuvon vastuu	Palo- ja muu omaisuus	Yleinen vastuu	Muu ensivakuutus	Tuleva jälleenvakuutus	Sairausvakuutus	Muut			
Etelä			2,5	0,4	4,0		0,0	0,1	7,0	-4,3	2,7
Etelä-Pohjanmaa			4,7	0,1	5,5		0,0	0,0	10,4	-5,4	5,0
Itä			4,0	0,0	3,3		0,0	0,0	7,3	-4,4	2,9
Kaakkois-Suomi			3,0	0,2	4,0		0,0	0,0	7,1	-4,0	3,1
Kainuu-Koillismaa			2,1	0,1	2,2		0,0	0,0	4,4	-2,7	1,7
Keski-Suomi			4,0	0,1	3,9		0,0	0,0	8,0	-4,5	3,6
Lappi			1,3	0,1	3,3		0,0	0,0	4,7	-4,1	0,6
Loimi-Häme			2,9	0,2	4,1		0,0	0,0	7,2	-4,6	2,7
Lännen			2,8	0,2	3,3		0,0	0,0	6,3	-3,8	2,5
Pirkanmaa			3,2	0,3	4,3		0,0	0,0	7,8	-5,2	2,6
Pohjanmaa			1,8	0,4	4,7		0,0	0,0	6,9	-3,9	3,0
Pohjoinen			6,0	0,5	5,9		0,0	0,0	12,4	-7,9	4,6
Pääkaupunkiseutu			5,6	1,8	9,0		0,0	0,1	16,4	-10,0	6,4
Satakunta			2,5	0,1	3,0		0,0	0,0	5,6	-3,4	2,1
Savo			2,7	0,2	3,8		0,0	0,1	6,7	-4,0	2,7
Savo-Karjala			1,3	0,1	3,1		0,0	0,0	4,5	-3,1	1,5
Sydkusten			1,2	0,2	1,1		0,0	0,0	2,5	-1,5	0,9
Uusimaa			2,5	0,4	4,6		0,0	0,0	7,5	-5,6	1,9
Vahinkoyhtiö	2,3	11,6	-8,0	15,0	-8,0	-13,2	-20,8	18,1	-2,9	-80,3	-83,2
Varsinais-Suomi			2,2	1,1	3,5		0,0	0,0	6,8	-5,2	1,7
Vellamo			4,8	0,5	7,7		0,0	0,0	13,0	-7,8	5,3

1) Ero, joka aiheutuu tietyjen tase-erien, kuten lyhytaikaisten vakuutusmaksusaamisten, käsittelyerosta

aiheutuva arvostusero. Esimerkiksi kirjanpidossa vakuutusmaksusaamiset sisältyvät taseen varoihin, kun taas vakavaraisuustarkastelussa osa saamisista siirretään vähentämään vakuutusmaksuvastuuta osana vakuutusso- pimuksiin liittyvää tulevaa vakuutusmaksujen kassavir- taa.

Vakuutusteknisen vastuuvelan määrään liittyvä epävarmuus

Vakuutusteknisen vastuuvelan määrä perustuu parhaaseen arvioon tulevan korvausmenon, kulujen ja vakuutusmaksujen odotusarvosta. Näin ollen vastuuvelan epävarmuus liittyy siihen, kuinka hyvin valituilla malleilla ja oletuksilla pystytään arvioimaan näihin eriin liittyviä toteutuvia kassavirtoja suuruudeltaan ja ajoitukseltaan. Epävarmuutta aiheutuu esimerkiksi käytetyn kuolevuusmallin ja vakuutusmaksuvastuun parametrien estimointiin sekä vahinkokohtaisten varausten suuruuteen liittyvästä epävarmuudesta. Lisäksi korvauskäsittelyssä voi tapahtua merkittäviä prosessimuutoksista, joita ei ole pystytty ottamaan riittävällä tavalla huomioon parasta arviota laskettaessa tai takautuvat lakimuutokset kasvattavat vahinkokohtaisesti varattujen eläkemuoitoisten korvausten suuruutta.

Vastuuvelkaan liittyvästä epävarmuudesta aiheutuu yhtiöille pääomavaatimusta osana vakavaraisuuspääomavaatimuksen standardikaavan mukaista laskentaa, ja lisäksi vastuuvelkaan sisältyy riskimarginaali kattamaan parhaan arvion epävarmuutta. Riskimarginaalin laskennassa epävarmuutta liittyy tulevien vuosien vakavaraisuuspääomavaatimuksen ennustemenetelmään.

D.2.2. Henkiyhtiön vakuutustekninen vastuuvelka

LähiTapiola Henkivakuutusyhtiön vakavaraisuuslaskennan vastuuvelka on yhtiön vakavaraisuuden kannalta avainasemassa, koska tätä kautta määräytyy myös valtaosa yhtiön vakavaraisuuspääomien määrästä, eli määrästä jolla yhtiön varat ylittävät yhtiön velat. Seuraavassa esitetään lyhyesti tilinpäätöksessä esitetyn kirjanpidollisen vastuuvelan ja vakavaraisuuslaskennassa käytetyn vastuuvelan laskentaperiaatteet. Määrälliset erot mainittujen vastuuvelkojen välillä esitetään edellä taulukossa.

Henkiyhtiön tilinpäätöksen vastuuvelka perustuu olennaisesti tilinpäätöshetkelle laskettuun vakuutusäästön määrään sekä erilaisiin varauksiin. Vakuutusäästö laske- taan henkivakuutusten laskuperusteissa tehtyjen oletus- ten perusteella tulevaisuudessa maksettavista korvauk- sista ja perittävistä vakuutusmaksuista. Henkivakuutus- sen laskuperusteissa esitetään oletukset mm. kuormituk- sista, korkoutuksesta ja kuolevuudesta. Varauksia teh- dään taas mm. tulevien korvausten, -korkotäydennysten ja -lisätujen osalta.

Henkiyhtiön vakavaraisuuslaskennan vastuuvelka taas lasketaan malliperusteisesti, jolloin tämä erä sisältää vas- tuuvelan parhaan arvion sekä riskimarginaalin, joka toi- mii ns. varmuuslisänä osana malliperusteista vastuuvel- kaa.

Vastuuvelan paras arvio lasketaan odotettujen tulevi- en kassavirtojen pääoma-arvoista, summaten tulevien korvausten, hoitokulujen sekä maksamattoman hankin- tamenon pääoma-arvot ja vähentämällä tästä tulevien vakuutusmaksujen pääoma-arvo. Pääoma-arvot muo- dostetaan käyttäen laissa määriteltyä riskitöntä korko- käyrää, hyödyntäen volatiliteettikorjauksen vaikutuksen. Odotetuissa tulevissa kassavirtaerissä otetaan huomioon parhaiden odotusten mukaisesti asiakaskäyttäytyminen, demografiset tekijät sekä taloudelliset vaikutukset ja yh- tiön kyky jakaa tulevaisuudessa lisätuja. Arviot tulevista kassavirroista tehdään pääsääntöisesti vakuutettutasolla ja ne perustuvat vain niihin vakuutuksiin, joita yhtiössä on voimassa vakavaraisuuden arviointihetkellä.

Tulevat parhaan arvion mukaiset kassavirtaerät muo- dostetaan aluksi käyttäen odotusarvoisia oletuksia ja il- man että yhtiön mahdollisesti tulevaisuudessa maksamia lisätuja huomioidaan kassavirtoihin. Tämän jälkeen, hyödyntäen taloudellisia skenaarioita, tehdään arvio tu- levaisuudessa mahdollisesti maksettavien lisätujen vai- kutuksesta näihin kassavirtoihin.

Riskimarginaali lasketaan pääoman kustannukseen perustuvalla menetelmällä. Riskimarginaalin laskentaa varten yhtiö arvioi vastuuvelan ja siitä syntyvän pääoma- vaateen tulevan kehityksen. Tämä arvio toteutetaan il- man markkina- ja vastapuoliriskin vaikutusta. Saadusta laskentatuloksesta lasketaan pääoma-arvo käyttäen lais- sa määriteltyä riskitöntä korkokäyrää.

Seuraavassa taulukossa esitetään vakavaraisuuslas- kennan ja tilinpäätöksen vastuuvelkojen¹ arvot ja erot. Vakavaraisuuslaskennan vastuuvelka esitetään tarkem- min jaoteltuna Henkiyhtiön taseraportissa (S.12.01.01). Kirjanpidon vastuuvelan tasoitusmäärä esitetään taulu- kossa omalla rivillään eikä sitä jaeta vakuutuslajeille. Va- kavaruuslaskennassa tasoitusmäärää ei lueta osaksi yhtiön vastuuvelkaa.

LähiTapiola Henkivakuutusyhtiön vakavaraisuuslas- kennan ja tilinpäätöksen vastuuvelat 31.12.2016 (milj. €)

Vakuutuslaji/vastuuvelan erä	Vastuuvelka vakavaraisuus- tarkoituksessa	Vastuuvelka tilinpäätök- sessä	Ero
Ylijäämään oikeuttava vakuutus	1 957,5	2 068,1	-110,6
Indeksi- ja sijoitusidonnainen vakuutus	1 743,3	1 796,0	-52,7
Sairausvakuutus	-31,0	104,6	-135,7
Tasoitusmäärä	0,0	92,5	-92,5
Yhteensä	3 669,8	4 061,2	-391,4

¹ Taulukon vastuuvelat on ilmoitettu ennen jälleenvakuuttajien osuutta vastuuvelasta. Jälleenvakuutusso- pimuksista aiheutuvien saamisten vaiku- tus vastuuvelkaan esitetään Henkiyhtiön liitetaulukossa S.12.01.01.

Henkiyhtiö käyttää vastuuelkaa koskevaa siirtymäkauden vähennystä osaan vastuuelastaan, joka käytännössä pienentää vastuuelan määrää.

Tämän vähennyksen vaikutus vakavaraisuuslaskennan vastuuelkaan (-251,2 miljoonaa euroa) on huomioitu yllä esitetystä taulukossa. Vähennystä pienennetään n. 15,7 miljoonaa euroa kunakin vuonna alkaen vuodesta 2017 niin, että vähennyksen kokonaismäärä on 0 € vuonna 2032.

Indeksi- ja sijoitussidonnaisissa vakuutuksissa ja sairausvakuutuksissa arvostamiserot selittyvät pääosin ennustetuilla positiivisilla riski- ja kustannusliikkeillä, jotka pienentävät vakavaraisuuslaskennan vastuuelkaa.

Ylijäämään oikeuttavien vakuutusten vastuuelka koostuu pääasiassa perustekorkoisista säästö- tai eläkevakuutuksista, mutta erään kuuluu myös riskivakuutuksia kuoleman- ja työkyvyttömyyden varalle. Perustekorkoisissa säästö- ja eläkevakuutuksissa vastuuelan paras arvio on yleensä suurempi kuin vakuutusäästöjen määrä, vallitsevasta matalasta korkotilanteesta johtuen. Kun mukaan huomioidaan yhtiön aiempina vuosina tekemät varaukset, riskivakuutusten odotettu positiivinen riski- ja kustannusliike sekä siirtymäkauden vähennyksen vaikutus, jää vakavaraisuuslaskennan vastuuelka lopulta hieman tilinpäätöksen vastuuelkaa pienemmäksi tämänkin vakuutuslajin osalta.

Vastuuelan parhaan arvion laskennassa käytetyt keskeisimmät oletukset

Vastuuelan laskennan sopimusrajat. Vakuutus sopimukseen maksettavat tulevat vakuutusmaksut huomioidaan parhaan arvion laskennassa muissa kuin alla eriteltyissä vakuutuksissa, joissa tulevia vakuutusmaksuja ei huomioida osana laskentaa:

- sijoitussidonnaiset kapitalisaatiosopimukset ja sijoitussidonnaiset säästöhenkivakuutus sopimukset, joissa vakuutetun kuoleman johdosta palautettava säästön määrä on 100 % säästöstä,
- työntekijäin ryhmähenkivakuutus,
- henkivakuutusten lisävakuutukset, joiden ehdoissa yhtiö on varannut oikeuden tehdä muutoksia vakuutus sopimuslain ([1994/543](#)) 17a§ tai 20a§ perusteella.

Vastaiset vakuutusmaksut. Arvio vastaisista vakuutusmaksuista perustuu sopimuksen maksusuunnitelmaan ja sopimuksen toteutuneeseen maksuhistoriaan tai sitten oletukseen siitä että maksaminen tapahtuu vakuutusmaksujen perinnän mukaisesti, huomioiden oletetut takaisinostot ja raukeamiset maksutuloa vähentävinä tekijöinä.

Takaisinostot ja raukeamiset. Säästövakuutusten takaisinostotodennäköisyys ja riskivakuutusten raukeamistodennäköisyys riippuvat vakuutuksen voimassaoloajasta. Tässä käytetään taustalla yhtiön jatkuvasti ylläpitämää, omasta vakuutuskannasta tehtyä analyysiä huomioiden tapahtumien mahdollinen tuleva kehitys.

Eläkeajan alkaminen. Vastuuelan parasta arviota laskettaessa otetaan huomioon yksilöllisten eläkevakuutusten eläkeajan alkamiseen liittyvä satunnaisuus. Tämä vaikuttaa olennaisesti arvioon tulevasta kassavirroista.

Kuolleisuus arvioidaan erikseen eri vakuutuslajeille. Kuolleisuuden arvioinnissa käytetään hyväksi omasta vakuutuskannasta tehtyä analyysiä ja julkisia kuolleisuusarvioita ja -ennusteita.

Laskennan inflaationa käytetään ajantasaista markkinoiden oletusta inflaation tulevasta kehityksestä.

Sairauskuluihin ja työkyvyttömyyteen liittyvä oletus tulevasta korvausmenosta perustuu yhtiön oman vakuutuskannan pohjalta tehdyn viimeisimmän riskiperuste-analyysin vahinkosuhearvioon. Vahinkosuhteet on huomioitu laskennassa vakuutus tuotekohtaisesti ja vahinkosuhte riippuu vakuutuksen voimassaoloajasta.

Liikekulut. Vakuutus sopimuksen aiheuttamat tulevat liikekulut ennustetaan käyttäen vakuutus sopimuksen yksikkökustannuksia ja vakuutus sopimusten ennustetun kappalemäärän kehitystä. Yksikkökustannukset mitoitetaan yhtiön liikekulubudjetin perusteella.

Yhtiön lisäetujen jakaminen. Osana vastuuelan parasta arviota yhtiön tulevaisuudessa jakamista lisäeduista otetaan huomioon se, miten yhtiön liiketoimintaa koskevat linjaukset vaikuttavat tuleviin lisäetupäätöksiin. Toimenpiteet, joita laskennassa huomioidaan, liittyvät kirjanpidollisen tuloksen käsittelyyn, rahastointiin vastuuelan osalta, päätöksiin sijoitustoiminnan osalta sekä päätöksiin erilaisten vakavaraisuustilanteiden osalta.

Yhtiö ei ole tehnyt edellä mainittuihin vastuuelan laskentaan liittyviin oletuksiin merkittäviä muutoksia raportointikaudella.

Arvio vastuuelan määrän epävarmuudesta

Vastuuelan paras arvio on nimensä mukaan arvio yhtiön vakuutuskassavirtojen kehityksestä, joten siihen sisältyy luonnollisesti epävarmuustekijöitä. Arvioiden epävarmuus on pääsääntöisesti merkitykseltään vähäistä, mutta kasvaa niiden arvioiden ja vakuutuslajien osalta, joissa yhtiön osuus kokonaisriskistä on suurempi. Tällaisia ovat esimerkiksi oletukset vakuutusottajien käyttäytymisestä vakuutusten päättämisen osalta ja oletukset pitkäikäisyyden ja työkyvyttömyystapausten osalta. Lisäksi vastuuelan määrään vaikuttaa yhtiön tulevat liikekulut sekä muutokset ulkopuolisissa markkinatekijöissä, esimerkiksi mm. muutokset Euroopan korkotilanteessa, joista kuitenkin tarkemmin markkinariskejä koskevassa osuudessa. Myös itse laskentaprosessiin liittyy epävarmuuksia, mutta näitä varten yhtiöllä on kattava sisäinen kontrollimekanismi.

Riskimarginaalin laskentaan liittyy pientä epävarmuutta lähinnä tulevaisuuden vakavaraisuuspääomavaatimusten ennustamisen osalta. Myös valittu menetelmä aiheuttaa pieniä muutoksia laskentaan.

Arvio vastuuelan määrän epävarmuudesta tullaan tekemään vuosittain mutta tarvittaessa useamminkin.

Vakuutusteknistä vastuovelkaa koskeva siirtymäkauden vähennys ja volatiliteettikorjaus

Henkiyhtiö käyttää vastuuvelan arvostuksessa sekä vakuutusyhtiölain muuttamisesta annetun lain voimaantuloa annetun lain (304/2015) 12 § tarkoitettua vastuovelkaa koskevaa siirtymäkauden vähennystä että vakuutusyhtiölain (521/2008) 10 luvun 8 §:ssä tarkoitettua volatiliteettikorjausta. Vastuovelkaa koskeva siirtymäkauden vähennys kuvaa osaan yhtiön vakuutus sopimuksia sisältyvää eroa kirjanpidon ja vakavaraisuuslaskennan vastuuvellassa vuoden 2016 alussa. Volatiliteettikorjaus taas on laskennallinen termiä Euroopan vakuutusyhtiöiden korkomarginaalin heiluntaan liittyen, jonka Euroopan vakuutus- ja lisäeläkeviranomainen (EIOPA) raportoi jokaiselta kuukaudelta. Siirtymäkauden vähennyksen soveltamatta jättämisen ja volatiliteettikorjauksen nollaamisen vaikutukset yhtiön vastuuvellan määrään, vakavaraisuuspääomavaatimukseen, vähimmäispääomavaatimuksen omaan perusvarallisuuteen ja vakavaraisuusvaatimuksen kattamiseen hyväksyttävän oman varallisuuden määrään esitetään Henkiyhtiön pitkäaikaisia takuita koskevien toimenpiteiden ja siirtymätoimenpiteiden vaikutusten raportointitaulukossa (S.22.01.21).

Jälleenvakuutus

Henkiyhtiön menevästä jälleenvakuutuksesta aiheutuvat laskennalliset rahavirrat katsotaan olevan osana varallisuutta vakavaraisuuslaskennan taseella. Jälleenvakuutus sopimuksien rahavirtojen arvostaminen perustuu vastaavaan laskentatekniikkaan kuin edellä markkinaehtoisesta vastuuvellan laskenta. Laskennassa otetaan huomioon jälleenvakuutus sopimukseen liittyvät parhaan arvion mukaiset tulevat maksut, saatavat korvaukset ja jälleenvakuuttajan maksamat palkkiot. Riskimarginaalin laskennassa saamiset jälleenvakuutus sopimuksista huomioidaan vakavaraisuuspääomavaatimuksen kehityksen arvioinnissa.

D.2.3. LähiTapiola ryhmän vakuutustekninen vastuovelka

LähiTapiola-ryhmän vakavaraisuuslaskennassa käytetty vakuutustekninen vastuovelka muodostuu parhaasta arviosta ja riskimarginaalista. Paras arvio on ryhmän vakuutusyhtyritysten yhteenlaskettu paras arvio vähennettynä ryhmänsisäisillä tulevan jälleenvakuutuksen erillä. Riskimarginaali on ryhmän vakuutusyhtyritysten yhteenlaskettu riskimarginaali. Vakavaraisuuslaskennassa käytetyt saamiset jälleenvakuutus sopimuksista on ryhmän vakuutusyhtyritysten kyseisten erien summa vähennettynä ryhmänsisäisillä menevän jälleenvakuutusliikkeen erillä.

Ryhmän vakuutustekninen vastuovelka olennaisten vakuutuslajien osalta esitetään seuraavassa taulukossa.

LähiTapiola-ryhmän vastuovelka vakavaraisuuslaskennassa 31.12.2016

(Mlj. euroa)

	Yhteensä	Paras arvio	Riskimarginaali
Vahinkovakuutus	1 066,6	917,3	149,3
Työntekijäin tapaturmavakuutus	139,9	107,5	32,4
Moottoriajoneuvon vastuuvakuutus	405,8	346,0	59,8
Palo- ja muu omaisuusvahinkovakuutus	182,4	168,8	13,6
Yleinen vastuuvakuutus	100,4	85,8	14,6
Muu ensivakuutus	208,7	190,5	18,2
Tuleva jälleenvakuutus	29,5	18,8	10,8
Vahinkovakuutuksen annuiteetit	1 387,8	1 346,8	40,9
Sairausvakuutuksen annuiteetit	594,6	572,3	22,3
Muun vahinkovakuutuksen annuiteetit	793,1	774,5	18,6
Henkivakuutus	3 669,8	3 521,4	148,4
Ylijäämään oikeuttava vakuutus	1 957,5	1 867,2	90,3
Indeksi- ja sijoitus sidonnainen vakuutus	1 743,3	1 719,8	23,6
Muu henkivakuutus	-31,0	-65,5	34,5
Jälleenvakuuttajan osuus	-11,3	-11,3	0,0
Vastuovelka yhteensä (netto)	6 112,9	5 774,3	338,6

Ryhmän vastuuvellan arvostamiseen sovelletaan yhtiökohtaisesti edellisissä kappaleissa kuvattuja periaatteita, menetelmiä ja keskeisiä oletuksia. Vastuuvellan siirtymätoimenpidettä ja volatiliteettikorjausta sovelletaan Henkiyhtiön osalta. Toimenpiteiden vaikutukset vastuuvellkaan ja vakavaraisuuteen ryhmätasolla esitetään ryhmän pitkäaikaisia takuita koskevien toimenpiteiden ja siirtymätoimenpiteiden vaikutusten raportointitaulukossa (S.22.01.22). Ryhmän vastuuvellan epävarmuus muodostuu olennaisesti ryhmän vakuutusyhtyrityksissä sovellettujen mallien, niiden oletusten ja korkotasoon liittyvistä epävarmuustekijöistä, joita on tarkemmin kuvattu edellisissä kappaleissa.

Ryhmän vakavaraisuuslaskennan vastuovelka ja kirjanpidon vastuovelka eroavat toisistaan mm. riskimarginaalin, vastuuvellan diskonttaamisessa sovellettavan koron, tasoitusmäärän ja vakuutusmaksuvastuun laskennan osalta. Erot olennaisten vakuutuslajien osalta esitetään seuraavassa taulukossa. Tiettyjen tase-erien luokittelusta aiheutuva vastuuvellan määrittelyero on esitetty omana sarakkeenaan. Jäljelle jäävä ero kuvaa oman varallisuuden määrään vaikuttavaa varsinaista vastuuvellan arvostuseroa.

LähiTapiola-ryhmän vakavaraisuuslaskennan ja kirjanpidon vastuuvelan erot 31.12.2016

(Milj. euroa)

	Omaan varallisuuteen vaikuttava arvostusero	Vakavaraisuuslaskennan vastuovelka	Kirjanpidon vastuovelka	Vastuuvelan määrittelyero
Vahinkovakuutus	8,3	1 066,6	1 234,5	-176,3
Tvöntekijäin tapaturmavakuutus	21,1	139,9	140,4	-21,7
Moottoriajoneuvon vastuuvakuutus	30,3	405,8	426,7	-51,1
Palo- ja muu omaisuusvahinkovakuutus	-17,9	182,4	236,7	-36,4
Yleinen vastuuvakuutus	-14,1	100,4	121,0	-6,6
Muu ensivakuutus	-25,6	208,7	291,6	-57,4
Tuleva jälleenvakuutus	14,6	29,5	18,1	-3,2
Vahinkovakuutuksen annuiteetit	14,3	1 387,8	1 373,5	0,0
Sairausvakuutuksen annuiteetit	20,8	594,6	573,8	0,0
Muun vahinkovakuutuksen annuiteetit	-6,5	793,1	799,7	0,0
Henkivakuutus	-299,0	3 669,8	3 968,7	0,0
Ylijäämään oikeuttava vakuutus	-110,6	1 957,5	2 068,1	0,0
Indeksi- ja sijoitus sidonnainen vakuutus	-52,7	1 743,3	1 796,0	0,0
Muu henkivakuutus	-135,7	-31,0	104,6	0,0
Jälleenvakuuttajan osuus	14,9	-11,3	-26,9	0,7
Tasoisuusmäärä	-1 045,4	0,0	1 045,4	0,0
Vastuuvelka yhteensä (netto)	-1 306,9	6 112,9	7 595,3	-175,5

D.3. Muut velat

LähiTapiola-ryhmän vakuutusyhtiöiden muita velkoja ovat esimerkiksi velat, jotka perustuvat velan määrän ja velkojan osoittavaan asiakirjaan, etukäteen saadut tulolennakot ja menot, joiden suoritusvelvollisuus on syntynyt, mutta joita ei ole vielä maksettu rahana, siirtovelat, jotka ovat menojen ja tulojen jaksottamiseen liittyviä, luonteeltaan laskennallisia eriä. Muihin velkoihin luetaan myös julkisista maksuista aiheutuva velka, esimerkiksi vahvistettuun verotukseen tai ennakkoverolippuun perustuva maksamaton tulovero. Myös laskennalliset verovelat kuuluvat muihin velkoihin. Laskennalliset verovelat muodostuvat markkina-arvoon arvostettujen tase-erien ja niiden verotuksellisen arvon (nykyinen kirjanpitoarvo) välisistä arvostuseroista, jotka realisoituessaan yhtiön tulokseen johtaisivat verojen maksuun. LähiTapiola-ryhmän yhtiöiden osalta laskennallista verovelkaa muodostuu sekä sijoitusomaisuuden että vakavaraisuustarkoituksiin arvostetun vastuuvelan arvostuseroista. Laskennallisten verovelkojen määrää ei diskontata. Vastuuvalkaa ei lueta muihin velkoihin.

Muut velat arvostetaan arvoon, josta ne ovat vaihdettavissa asioita tuntevien, liiketoimeen halukkaiden, toisistaan riippumattomien osapuolten välillä. Velkojen arvostamisessa ei tehdä mukautuksia oman luottokelpoisuuden huomioon ottamiseksi. Muiden velkaerien arvostusten osalta sovelletaan vuosi- ja konsernitilinpäätöksen arvostamisperiaatteita Komission Asetuksen (35/2015) 9 artiklan 4 kohdan suhteellisuusperiaatteen mukaisesti.

Muut velat kuin vakuutustekninen vastuuvalka merkitään taseeseen nimellisarvoon.

Laskennalliset verovelat, milj. euroa

Vahinko	125,3	Pirkanmaa	7,2
Henki	75,7	Pohjanmaa	6,8
Etelä	8,7	Pohjoinen	14,5
Etelä-Pohjanmaa	9,4	Pääkaupunkiseutu	13,2
Itä	7,8	Satakunta	4,9
Kaakkois-Suomi	7,0	Savo	5,9
Kainuu-Koillismaa	4,4	Savo-Karjala	4,8
Keski-Suomi	8,3	Sydysten	1,7
Lappi	4,0	Uusimaa	7,6
Loimi-Häme	6,2	Varsinais-Suomi	7,8
Lännen	7,9	Vellamo	9,8

D.4. Vaihtoehtoiset arvostusmenetelmät

Pääomalaina

LähiTapiola Henkiyhtiön pääomalaina on merkitty Solvenssi II taseen velkoihin nimellisarvoonsa 100 miljoonaa euroa. Menettely eroaa kirjanpidossa sovelletusta kirjaamisesta hankintahintaan, jossa velan nimellisarvon ja hankintahinnan erotus jaksotetaan korkokuluksi ja vastaerä kirjataan pääomalainan hankintahinnan lisäykeksi.

Sijoituslainat

Lainasaamiset on arvostettu Solvenssi II arvostushierarkian ensisijaiseen menetelmään nähden poikkeavasti eli jaksotettuun hankintahintaan. Kyseinen tapa ei huomioi lainavakuuksien luottoriskiä pienentävää vaikutusta, mikä näkyisi positiivisesti käyvän arvon arvostamisessa.

E. Pääoman- hallinta

LähiTapiola-ryhmän vakavaraisuuden hallinnan perusta on asiakkaiden taloudellisen turvan jatkuva varmistaminen koko ryhmän ja sen yhtiöiden hyvällä vakavaraisuudella ottaen huomioon keskinäinen yhtiömuoto. LähiTapiola -ryhmän tavoitteena ja toiminta-ajatuksena on tarjota asiakkailleen kattavat vakuutus-, pankki- ja varainhoitopalvelut hyödyntäen yhtiöryhmäsynergiaa tai yhteistyössä osakkuusyhtiöiden ja kumppaneiden kanssa. Tästä syystä LähiTapiola-ryhmä nähdään markkinoilla yhtenäisenä ryhmänä, vaikka se koostuukin juridisesti erillisistä yhtiöistä. Jos LähiTapiola-ryhmän yksittäisen yhtiön vakavaraisuus on heikentynyt tai jopa vaarantunut, voi se vaarantaa myös muiden ryhmän yhtiöiden maineen ja siten olla hyvin haitallista niiden liiketoiminnalle.

LähiTapiola-ryhmän perustamissopimuksessa on määritelty ryhmän vakavaraisuuden hallinnan perusteet. Sen mukaan LähiTapiola-ryhmä muodostaa Vakuutusyhtiölain mukaisen vakuutusyhtyrityksen sekä rahoitus- ja vakuutusryhmittymän valvonnasta annetun lain mukaisen vakuutus- ja rahoitusryhmittymän. Perustamissopimuksen mukaan Vahinkoyhtiö toimii ryhmän ylimpänä emoyhtyrityksenä ja sen tehtävänä on varmistaa, että ryhmä ja sen yhtiöt täyttävät lakisääteiset vakavaraisuuteen liittyvät vaatimukset. Vahinkoyhtiön ja alueyhtiöiden välillä on lisäksi solmittu yhteisvastuusopimus, jonka tarkoituksena on turvata ryhmän yhtiöiden vakavaraisuus.

Lähtökohtina vakavaraisuuden hallinnalle ovat perustamis- ja yhteisvastuusopimuksen lisäksi voimassa oleva vakavaraisuutta koskeva lainsäädäntö sekä ryhmän ja yhtiöiden strategiat. Tältä pohjalta ryhmälle ja sen yhtiöille määritellään sisäinen vakavaraisuustavoite (riskinottohalukkuus vakavaraisuuden hallinnan osalta) ottaen huomioon riskinkantokyky suhteessa lakisääteisiin vaatimuksiin. Keskinäisten yhtiöiden rajoitetuista ulkopuolisen lisäpääoman saantimahdollisuuksista johtuen LähiTapiola-ryhmän ja sen yhtiöiden sisäinen vakavaraisuustavoite määritellään selvästi korkeammaksi kuin lakisääteinen tavoite. Riskinottohalukkuuden perusteella määritellään riskinsietokyvyt (riskitoleranssit) ja riskirajat (riskilimiitit). Vakavaraisuuden hallinnassa riskinsietokyky määritellään liikennevalojärjestelmän vyöhykkeiden avulla.

Vahinkovakuutuksen ja alueyhtiöiden välillä solmitussa yhteisvastuusopimuksessa määritellään periaatteet sille, missä tilanteessa ja miten yksittäisen yhtiön vakava-

raisuuden turvaamiseksi mahdollisesti tarvittavat yhtiön ja ryhmän muiden yhtiöiden väliset pääomanhallintaan liittyvät toimenpiteet toteutetaan. Yhteisvastuusopimuksen osapuolia ovat Vahinkoyhtiö ja alueyhtiöt. Yhteisvastuusopimuksessa on sovittu myös siitä, että Henkivakuutusyhtiön ja ryhmän varainhoitoyhtiöiden (LähiTapiola Varainhoito Oy, LähiTapiola Kiinteistövarainhoito Oy, LähiTapiola Kiinteistövarainhoito Oy) vakavaraisuutta tuetaan tarvittaessa vastaavin pääomanhallinnan periaattein takuu- ja osakepääomaosuuksien mukaisissa suhteissa. Nämä yhtiöt eivät kuitenkaan ole yhteisvastuusopimuksen osapuolia, eivätkä ne näin ollen voi sopimukseen vedoten vaatia lisäpääomistusta. S-Pankki Oy ja Seligson & Co. Oyj eivät kuulu yhteisvastuusopimuksen piiriin.

Yhteisvastuusopimuksessa on sovittu, että lähtökohdaisesti riittävä vakavaraisuus varmistetaan sillä, että kaikki ryhmän yhtiöt huolehtivat vakavaraisuudesta noudattamalla liiketoiminnassaan terveitä ja varovaisia liikeperiaatteita. Sopimus määrittelee toimintaperiaatteet päätöksentekomenettelyineen vain poikkeuksellista tilannetta varten, jossa jonkin ryhmään kuuluvan yhtiön vakavaraisuus on vaarantunut tai vaarantumassa. Sopimuksen mukaan Vahinkoyhtiö ja alueyhtiö ovat velvollisia pääomittamaan ryhmän toista yhtiötä vain tilanteessa, jossa pääomittavan yhtiön oma vakavaraisuus on riittävän hyvällä tasolla ja myös säilyy hyvällä tasolla pääomituksen jälkeen. Yhteisvastuusopimuksen velvoittaman pääomituksen määrä on rajoitettu 20 % suhteessa pää-

Vakavaraisuuden hallinnan liikennevalojärjestelmä

Vyöhyke	Tulkinta ja toimenpiteet
Vihreä	Vakavaraisuus on yli sisäisen vakavaraisuustavoitteen. Liiketoiminnassa voidaan ottaa riskiä liiketoimintasuunnitelmien mukaisesti. Lähestyttäessä keltaista vyöhykettä toteutetaan ennakoivasti vakavaraisuutta turvaavia kannattavuus- ja riskinvähentämistoimenpiteitä.
Keltainen	Vakavaraisuus on kohtuullisella tasolla, mutta selvästi alle sisäisen tavoitteen. Liiketoiminnan riskinotolle on määritelty rajoitteita. Vakavaraisuuden seurantaa lisätään.
Punainen	Vakavaraisuus on heikolla tasolla, mutta yli lakisääteisen vaatimuksen. Liiketoiminnan riskinotolle on määritelty merkittäviä rajoitteita. Lisäpääomituksella, riskienvähentämis- / siirtämistoimenpiteillä ja kannattavuuden parantamistoimenpiteillä pyritään vahvistamaan vakavaraisuusasetusta.
Musta	Vakavaraisuus on alle lakisääteisen vaatimuksen. Yhtiölle on tehtävä lain määräämät suunnitelmat, joissa on määritelty toimenpiteet, joilla vakavaraisuus pyritään saamaan yli lakisääteisen vakavaraisuusrajan. Toimenpiteet ovat vastaavia kuin punaisella vyöhykkeellä mutta voimakkaampia.

omittavan yhtiön omaan varallisuuteen. Lisäksi, jos Vahinkoyhtiön vakavaraisuusasema on riittävän korkealla tasolla, se on ryhmän ylimpänä emoyrityksenä ensisijaisesti vastuussa yhteisvastuusopimuksen mukaisista pääomitoimenpiteistä.

Ryhmän kaikkien yhtiöiden vakavaraisuudet ovat tällä hetkellä hyvällä tasolla (yhteisvastuusopimuksen vihreällä vyöhykkeellä), jolloin todennäköisyys sille, että joudutaan turvautumaan yhteisvastuusopimuksen mukaisiin pääomituksiin, on hyvin pieni.

Yhteisvastuusopimusta muutetaan 30.6.2017 liikennevakuuttamisen kannansiirtojen seurauksena siten, että lähtökohtaisesti Vahinkoyhtiö ja alueyhtiöt ovat kannansiirroista lähtien tasavertaisesti vastuussa ryhmän yhtiöiden pääomittamisesta. Nykyisen yhteisvastuusopimuksen mukaan Vahinkoyhtiöllä on ollut ensisijainen velvollisuus ryhmän yhtiöiden pääomitoimenpiteistä.

Vakavaraisuuden hallinta on osa LähiTapiola-ryhmän riskienhallintaa ja siinä noudatetaan ryhmän riskienhallintapolitiikkaa. Vakavaraisuuden hallinnan kannalta keskeisimmät politiikat ja toimintaperiaatteet ovat riskienhallintapolitiikan lisäksi ORSA-politiikka sekä vakavaraisuuden ja pääoman hallinnan periaatteet. Vakavaraisuuden hallinnan kannalta keskeisimmät suunnitelmat ovat vuosittain laadittavat ryhmän vakavaraisuuden hallintasuunnitelma ja ryhmän yhtiöiden riskienhallintasuunnitelmat.

Vahinkoyhtiön, LähiTapiola-ryhmän ylimmän emoyrityksen, hallitus vastaa ryhmätasolla hallituksen tehtävistä vakavaraisuuden hallinnassa. Jokainen ryhmän yhtiön hallitus vastaa oman yhtiönsä osalta hallituksen tehtävistä vakavaraisuuden hallinnassa. Vakavaraisuuden hallinnassa käytetään riskienhallintapolitiikassa määriteltä kolmen puolustuslinjan mallia.

Vakavaraisuuden hallinnan pääprosessit jaetaan vakavaraisuuden valvontaan ja pääomanhallintaan.

Vakavaraisuuden valvonta

Vakavaraisuuden valvonnan tavoitteena on seurata ryhmän ja sen yhtiöiden vakavaraisuusasemaa suhteessa lakisääteisiin vaatimuksiin ja sisäisiin tavoitteisiin sekä vakavaraisuuden hallinnan liikennevalojärjestelmään.

Vakavaraisuuden valvonta pyritään järjestämään seuraavassa esitettyjen periaatteiden mukaisesti. Valvonta:

- kattaa ryhmän sekä sen yksittäisten yhtiöt,
- kattaa kaikki liiketoiminnan ja toimintaympäristön olennaiset riskit,
- ottaa huomioon strategiset ja operatiiviset suunnitelmat sekä vastavuoroisesti vaikuttaa strategiseen ja operatiiviseen tavoiteasetantaan,
- kattaa sekä lyhyen että pitkän aikavälin,
- kattaa normaalin (liiketoimintasuunnitelmien mukaisen) ja poikkeustilanteiden mukaisen toiminnan.

LähiTapiola-ryhmässä vakavaraisuuden valvonnan pääprosessit ovat:

- ryhmän ORSA-prosessi
- vakuutusyhtiöiden ORSA-prosessit
- varainhoitoyhtiöiden ICAAP-prosessit.

Näiden lisäksi vakavaraisuutta seurataan ja raportoidaan vakuutusyhtiöiden hallituksille neljännesvuositaisella vakavaraisuusraportilla, kuukausittaisella markkinariskeihin painottuvalla vakavaraisuusraportilla sekä tarpeen mukaan viikko- tai päivätasoisilla vakavaraisuusarvioilla.

Pääomanhallinta

Pääomanhallinnan tehtävänä on ryhmän ja sen yhtiöiden vakavaraisuuden turvaaminen:

- määrittelemällä ennakolta käytettävissä olevat pääomanhallinnan menetelmät ja niiden toteuttamisen periaatteet, sekä
- toteuttamalla pääomanhallinnan menetelmät tarvittaessa ennakolta sovittujen periaatteiden mukaisesti.

Pääomanhallinnan tehtävä on määritellä, mikä on ryhmän ja sen yhtiöiden tehokkaan pääoman käytön kannalta tarkoituksenmukainen pääomarakenne ja miten pääoma allokoidaan yhtiöiden liiketoiminta-alueille. Tähän vaikuttaa mm. sääntelystä tulevat rajoitteet siitä, mitä pääoman eriä hyväksytään vakavaraisuuteen tai mihin riskeihin ko. pääoman eriä voidaan käyttää. Ryhmätasolla pääoman allokoointia ei tehdä johtuen ryhmän vakuutusyhtiöiden keskinäisestä yhtiömuodosta.

Pääomanhallinnan keinot voidaan jakaa kolmeen luokkaan:

1. Yksittäisen yhtiön omat toimenpiteet, jotka vaikuttavat yhtiön ja ryhmän vakavaraisuuteen
 - Kannattavuustoimenpiteet: hinnankorotukset, toiminnan tehostaminen
 - Riskienvähentämiskeinot: sijoitusallokaation muuttaminen, vakuutusten merkitsemisen lopettaminen
2. Ryhmän yhtiöiden väliset toimenpiteet, jotka vaikuttavat yksittäisten yhtiöiden, mutta ei ryhmän vakavaraisuuteen
 - Ryhmän sisäinen pääomitus: pääomalaina, takuupääoma, osakepääoma
 - Riskinsiirto ryhmän sisällä: jälleenvakuutus, kannansiirto
3. Yksittäisen yhtiön toimenpiteet ryhmän ulkopuolelle, jotka vaikuttavat yhtiön ja ryhmän vakavaraisuuteen
 - Ryhmän ulkopuolinen pääomitus
 - Riskinsiirto ryhmän ulkopuolelle: jälleenvakuutus, kannansiirto

E.1. Oma varallisuus

Vakuutusyhtiön oma varallisuus vakavaraisuuslaskennassa koostuu perusvarallisuudesta ja lisävarallisuudesta. Perusvarallisuus on yhtiön hallussa olevaa varallisuutta ja lisävarallisuus puolestaan koostuu vakuutusyhtiön taseen ulkopuolisista eristä, jotka yhtiö voi vaatia maksettaviksi. LähiTapiolan vakuutusyhtiöillä ei ole omaan lisävarallisuuteen kuuluvia eriä.

Perusvarallisuus muodostuu ylijäämästä, jolla vakavaraisuustarkoitusta varten arvostetut varat ylittävät vastaavasti arvostetut velat. Tämä ylijäämä jaotellaan osiin ja luokitellaan kolmeen luokkaan sen mukaan, kuinka hyvin se on käytettävissä tappioiden kattamiseen joko toiminnan jatkuessa tai yritystä purettaessa ja mikä on erän kesto-aika (duraatio).

Alla olevassa taulukossa esitetään luokittain LähiTapiola-ryhmän ja ryhmään kuuluvien vakuutusyhtiöiden oman varallisuuden erät.

Oman varallisuuden rakenne

Luokka	Erä	Erän tarkempi luokittelu
Luokka 1	Takuupääoma	
	Pohjarahasto	
	Täsmäytyserä	Oman pääoman rahastot: arvonorotusrahasto, käyvän arvon rahasto, kertyneet voittovarot
		Arvostuserot: sijoitusten, vastuuvelan ja muiden erien arvostuserot Tilinpäätössiirtojen kertymä
		Vastuuvelan rahastot: tasoitusmäärä, tulevien lisäetujen vastuu, korkotappiovaraus, korkotävdennysvastuu
Luokka 2	Pääomalaina, debentuurilainat	

Takuupääoman, pohjarahaston ja täsmäytyserän katsotaan kaikilta osin täyttävän luokan 1 varallisuuserien sääntelyssä esitetyt vaatimukset liittyen erän käytettävyyteen mahdollisten tappioiden vaimentamisessa. Henkiyhtiön liikkeelle laskema pääomalaina ja S-Pankin liikkeelle laskemat, LähiTapiola-ryhmän omiin varoihin lasketut, debentuurilainat ovat luokan 2 varallisuutta. Pääomalaina ja debentuurilainat tulevat etuoikeusjärjestyksessä lunastettavaksi kaikkien vakuutuksenottajien, edunsaajien ja etuoikeudeltaan parempien velkojien saatavien jälkeen.

Tilinpäätöksessä omaksi pääomaksi lasketaan esitetyn taulukon mukaiset oman pääoman erät sekä muut taseen pääomaerät. Vakavaraisuuslaskennan omaan va-

rallisuuteen otetaan lisäksi huomioon vakavaraisuuslaskennan ja tilinpäätöksen väliset arvostuserot. Arvostuserot ja niistä lasketut laskennalliset verovelat selittävät oleellisesti tilinpäätöksen oman pääoman ja vakavaraisuuslaskennan oman varallisuuden eron. Vakavaraisuuslaskennan arvostamisperiaatteita käsitellään tarkemmin luvussa D.

E.1.1. Vahinkoyhtiö

LähiTapiola Vahinkoyhtiön oma varallisuus lasketaan tilinpäätöksen omasta pääomasta. Oma pääoma oikaistaan vakavaraisuustarkastelussa muun muassa sijoitusten ja vastuuvelan arvostuseroilla.

Seuraavassa taulukossa esitetään Vahinkoyhtiön oman varallisuus ja oman varallisuuden muutos raportointikaudella.

LähiTapiola Vahinkoyhtiön oma varallisuus ja sen muutos

Milj. €	31.12.2016	31.12.2015	Muutos
Luokan 1 varallisuus			
Oma pääoma			
Pohjarahasto	8,6	8,6	0,0
Takuupääoma	0,0	0,0	0,0
Muut oma pääoma	1 205,7	1 037,6	168,1
Arvostuserot			
Sijoitusomaisuudesta	289,4	286,7	2,7
Vastuuvelasta	339,3	487,3	-147,9
Muista tase-eristä	-28,6	-17,7	-10,9
Pääomalaina	0	0	0
Vähennettävät erät			
Laskennalliset verovelat	-125,2	-64,0	-61,2
Odotettu voitonjako	0,0	0,0	0,0
Oma varallisuus yhteensä	1 689,4	1 738,6	-49,2
Vakavaraisuuspääomavaatimus	624,3	685,2	0,0
Vakavaraisuussuhde (%)	270,6	253,7	16,9

Vahinkoyhtiön oman varallisuuden muutos raportointikaudella selittyy pääasiassa seuraavilla tekijöillä:

- Tilinpäätöksen oman pääoman muutos (+168,1 miljoonaa euroa): Oman pääoman kasvu syntyi pääasiassa hyvästä sijoitustoiminnan tuloksesta sekä vahvasta vahinkovakuutusliikkeen tuloksesta,
- vastuuvelan arvostuserojen muutos (-147,9 miljoonaa euroa): Markkinoiden olosuhteiden muuttuminen vuoden aikana aiheutti merkittävän muutoksen korkokäyrässä, jota hyödyntäen lasketaan markkinanähtöinen vastuuvelka. Muutoksen vaikutuksesta arvostusero tilinpäätöksen vastuuvelan ja markkinanähtöisen vastuuvelan välillä pieni,
- laskennallisten verovelkojen muutos (-61,2 miljoonaa euroa), joka johtuu pääasiassa siitä, että myös tasoitsemäärästä lasketaan laskennallinen verovelka.

PÄÄOMANHALLINTA

Oma varallisuus on kokonaan luokan 1 varallisuutta ja kokonaisuudessa hyväksytty kattamaan vakavaraisuus- ja vähimmäispääomavaatimusta. Vakavaraisuus- ja vähimmäispääomavaatimuksen kattamiseksi hyväksyttävä oma varallisuus on 1 689,4 miljoonaa euroa.

Vahinkoyhtiön oma varallisuuden yhteismäärä tulee 1.7.2017 pienemään noin 300 miljoonaa euroa, kun moottoriajoneuvon vastuuvakuutus siirtyy LähtiTapiola Vahinkoyhtiöltä alueyhtiöille.

Seuraavassa taulukossa esitetään Vahinkoyhtiön vakavaraisuuslaskennan (S II) ja kirjanpidon (FAS) tase-erien ero 31.12.2016.

LähtiTapiola Vahinkoyhtiön vakavaraisuuslaskennan ja kirjanpidon tase-erien välinen ero

Milj. €	S II	FAS	ero
VARAT			
Aineettomat hyödykkeet	0,0	18,0	-18,0
Sijoitukset	3 814,9	3 525,5	289,4
JV-saamiset	34,5	14,0	20,5
VM-saamiset	10,1	96,0	-85,9
Muut	112,0	131,4	-19,4
	3 971,5	3 784,8	186,7
VELAT			
Vastuovelka - BE	1 917,4	2 065,9	-148,4
Vastuovelka - RM	174,1	0,0	174,1
Tasoituspääomaa	0,0	430,3	-430,3
Verovelat	125,2	0,0	125,2
VM-velat	5,6	13,6	-8,0
Muut velat	59,9	60,7	-0,8
	2 282,1	2 570,5	-288,4
Varat - Velat	1 689,4	1 214,4	475,0

Yhteenveto eroista

Milj. €	S II	FAS	ero
Sijoitukset	3 814,9	3 525,5	289,4
Vastuovelka, vakuutussaamiset ja -velat	-2 052,5	-1 969,5	-83,0
Tasoituspääomaa	0,0	-430,3	430,3
Verovelka	-125,2	0,0	-125,2
Muut	52,1	88,7	-36,6
Varat-Velat	1 689,4	1 214,4	475,0

Vakavaraisuuslaskennan tase eroaa kirjanpidon (FAS) mukaisesta taseesta pääosin seuraavien tekijöiden osalta:

- Sijoitukset ja vastuovelka on arvostettu markkinaehtoisesti,
- vastuovelkaan ei kuulu tasoituspääomaa,
- laskennallinen verovelka huomioidaan veloissa.

E.1.2. Alueyhtiöt

Alueyhtiöiden oma varallisuus 31.12.2015, muutos vuonna 2016 sekä oma varallisuus 31.12.2016 esitetään seuraavassa taulukossa.

LähtiTapiola alueyhtiöiden oma varallisuus ja sen muutos

milj. €	Täsmäytserä							Oma varallisuus 31.12.2016	Vakavaraisuus-pääomavaatimus	Vakavaraisuus-suhde (%)
	Oma alkuvallisuus	Muu oma pääoma	Sijoitus-omaisuudesta	Arvostuserot vastuuvelasta	muista tase-eristä	Laskennallinen verovelka	Odotettu voitonjako			
Lappi	7,0	3,2	4,9	14,4	0,0	-4,0	-0,2	25,2	9,8	257,5
Kainuu-Koillismaa	6,1	5,1	4,2	17,1	0,1	-4,4	-0,2	28,2	9,1	308,3
Pohjoinen	12,5	22,2	12,7	54,5	4,1	-14,5	-0,4	91,0	29,4	310,0
Pohjanmaa	7,6	18,4	5,6	26,1	1,8	-6,8	-0,1	52,6	18,5	284,3
Etelä-Pohjanmaa	7,2	13,3	7,8	36,7	1,1	-9,4	-0,2	56,4	18,5	304,1
Keski-Suomi	8,2	10,4	7,9	32,4	1,1	-8,3	-0,2	51,3	16,0	319,5
Itä	8,5	26,6	5,5	30,4	2,1	-7,8	-0,1	65,1	17,4	375,2
Savo	7,1	18,0	4,0	24,4	0,8	-5,9	-0,2	48,3	13,0	370,0
Savo-Karjala	12,4	5,1	5,6	18,2	0,1	-4,8	-0,6	38,8	11,4	313,5
Kaakkois-Suomi	8,5	12,6	6,8	27,4	0,6	-7,0	-0,1	48,7	12,5	388,6
Vellamo	10,9	10,3	9,2	38,4	0,7	-9,8	-0,4	59,2	21,6	274,7
Pirkanmaa	8,1	12,4	6,5	28,5	1,0	-7,2	-0,2	49,1	17,1	287,2
Satakunta	5,7	6,2	5,2	17,4	1,2	-4,9	-0,1	38,8	11,0	278,6
Lännen	5,9	20,3	8,7	29,1	1,2	-7,9	-0,1	57,0	19,7	290,0
Varsinais-Suomi	7,5	14,1	8,6	28,3	1,2	-7,8	-0,2	51,7	20,3	254,9
Loimi-Häme	6,4	2,3	5,2	25,5	0,2	-6,2	-0,2	33,1	11,9	278,4
Etelä	6,2	19,7	8,9	32,4	1,9	-8,7	-0,1	60,2	23,0	261,7
Sydkusten	4,4	2,1	0,3	6,4	1,2	-1,7	-0,1	12,6	4,2	302,6
Uusimaa	9,6	15,9	7,2	28,4	2,0	-7,6	-0,3	55,2	19,5	283,5
Pääkaupunkiseutu	40,2	2,7	10,5	54,2	0,3	-13,2	-0,8	93,9	38,6	243,7
Yhteensä	189,8	240,9	135,1	570,0	22,7	-148,0	-5,0	1 005,5	342,5	293,6

Alueyhtiöiden oman varallisuuden muutos raportointikaudella selittyy pääasiassa seuraavilla tekijöillä:

- Tilinpäätöksen oman pääoman muutos: Oman pääoman kasvu aiheutui pääasiassa hyvästä sijoitustoiminnan tuloksesta sekä vahvasta vahinkovakuutusliikkeen tuloksesta,
- sijoitusomaisuuden arvostuserojen muutos, mikä saavutettiin hyvän sijoitustuloksen avulla,
- laskennallisten verovelkojen muutos, joka johtuu pääasiassa siitä, että myös tasoituspääomasta lasketaan laskennallinen verovelka.

Alueyhtiöiden oma varallisuus on kokonaan luokan 1 varallisuutta ja kokonaisuudessa hyväksytty kattamaan vakavaraisuus- ja vähimmäispääomavaatimusta.

Alueyhtiöiden oma varallisuuden yhteismäärä tulee 1.7.2017 kasvamaan noin 500 miljoonaa euroa, kun moottoriajoneuvon vastuuvakuutus siirtyy LähtiTapiola Vahinkoyhtiöltä alueyhtiöille.

Vakavaraisuuslaskennan (S II) taseen varat vähennettynä veloilla (varat – velat) ja niiden ero kirjanpidon mukaisiin eriin esitetään seuraavassa taulukossa.

LähiTapiola alueyhtiöiden vakavaraisuuslaskennan ja kirjanpidon tase-erien välinen ero

Milj. €	Solvenssi II tase					Ero kirjanpidon taseeseen					
	Vastuuvelka, vak.		Verovelka	Muut	Varat-velat	Odotettu voitonjako	Vastuuvelka, vak.		Tasotusmäärä	Verovelka	Muut
Sijoitukset	saamiset ja -velat	Sijoitukset					saamiset ja -velat				
Lappi	43,6	-14,3	-4,0	0,1	25,5	-0,2	4,9	0,6	14,1	-4,0	-0,3
Kainuu-Koillismaa	41,1	-7,6	-4,4	-0,8	28,4	-0,2	4,2	1,7	15,6	-4,4	-0,1
Pohjoinen	131,9	-28,0	-14,5	2,1	91,4	-0,4	12,7	4,6	50,6	-14,5	3,4
Pohjanmaa	76,0	-16,4	-6,8	0,0	52,7	-0,1	5,6	3,0	23,8	-6,8	1,1
Etelä-Pohjanmaa	84,7	-18,7	-9,4	0,0	56,6	-0,2	7,8	5,0	32,3	-9,4	0,4
Keski-Suomi	73,2	-14,1	-8,3	0,8	51,5	-0,2	7,9	3,6	29,2	-8,3	0,7
Itä	87,1	-16,0	-7,8	2,0	65,3	-0,1	5,5	2,9	28,0	-7,8	1,5
Savo	68,0	-13,4	-5,9	-0,3	48,4	-0,2	4,0	2,7	22,0	-5,9	0,5
Savo-Karjala	52,3	-10,7	-4,8	-0,3	36,4	-0,6	5,6	1,5	16,9	-4,8	-0,2
Kaakkois-Suomi	67,2	-10,4	-7,0	-0,9	48,9	-0,1	6,8	3,1	24,7	-7,0	0,2
Vellamo	94,4	-24,0	-9,8	-1,0	59,6	-0,4	9,2	5,3	33,8	-9,8	0,0
Pirkanmaa	78,6	-21,2	-7,2	-0,9	49,3	-0,2	6,5	2,6	26,5	-7,2	0,5
Satakunta	47,0	-12,4	-4,9	1,2	30,9	-0,1	5,2	2,1	15,6	-4,9	0,9
Lännen	82,9	-18,1	-7,9	0,3	57,2	-0,1	8,7	2,5	27,0	-7,9	0,7
Varsinais-Suomi	83,7	-23,9	-7,8	-0,1	51,9	-0,2	8,6	1,7	27,2	-7,8	0,6
Loimi-Häme	53,3	-13,4	-6,2	-0,4	33,3	-0,2	5,2	2,7	23,1	-6,2	-0,1
Etelä	85,0	-16,0	-8,7	0,0	60,3	-0,1	8,9	2,7	30,2	-8,7	1,4
Sydäntien	18,1	-4,5	-1,7	0,8	12,7	-0,1	0,3	0,9	5,6	-1,7	1,0
Uusimaa	84,3	-21,3	-7,6	0,1	55,5	-0,3	7,2	1,9	27,1	-7,6	1,5
Pääkaupunkiseutu	160,8	-52,2	-13,2	-0,7	94,7	-0,8	10,5	6,4	49,0	-13,2	-1,0
Yhteensä	1 513,2	-356,5	-148,0	1,9	1 010,6	-5,0	135,1	57,4	522,6	-148,0	12,8

Vakavaraisuuslaskennan tase eroaa kirjanpidon mukaisesta taseesta alueyhtiöillä samojen tekijöiden osalta kuin Vahinkoyhtiöllä edellä luvussa E.1.1.

Yhtiökohtaiset oman varallisuuden määrät sekä vakavaraisuuslaskennassa käytetyt taseet esitetään liitteenä olevissa raporteissa S.23.01.01 (Oma varallisuus) ja S.02.01.02 (Tase).

E.1.2. Henkiyhtiön omat varat

LähiTapiola Henkiyhtiön oma varallisuus vuoden 2016 lopussa sekä muutos vuoden 2016 aikana voidaan jaotella seuraavasti:

LähiTapiola Henkiyhtiön oma varallisuus ja sen muutos

Erä (milj. €)	31.12.2016	31.12.2015	Muutos
Luokan 1 varallisuus			
Oma pääoma			
Pohjarahasto	4,5	4,5	0,0
Takuupääoma	37,6	37,6	0,0
Muu oma pääoma	311,3	254,1	57,2
Arvostuserot			
Sijoitusomaisuudesta	235,9	229,7	6,2
Vastuuvelasta	391,4	412,3	-20,9
Muista eristä	-15,1	-16,6	1,5
Vähennettävät erät			
Laskennalliset verovelat	-75,0	-78,0	3,0
Siirtokelvottomat varat	0,0	0,0	0,0
Odotettu voitonjako	-2,2	-2,1	-0,1
Luokan 2 varallisuus			
Pääomalainat	100,0	100,0	0,0
Oma varallisuus yhteensä	988,4	941,5	46,9

LähiTapiola Henkiyhtiön osalta oman varallisuuden muutos raportointikaudella selittyä pääasiassa seuraavilla tekijöillä:

- Tilinpäätöksen oman pääoman muutos: Oman pääoman kasvu aiheutui pääasiassa hyvästä sijoitustoiminnan tuloksesta sekä vahvasta riskiliikkeen tuloksesta,
- Sijoitusomaisuuden arvostuserojen muutos
- Vastuuvelan arvostuserojen muutos, johtuen pääsääntöisesti yhtiön uusmyynnistä ja muutoksista vanhojen sopimusten erääntymisen seurauksena.

Vakavaraisuuspääomavaatimuksen kattamiseksi hyväksytään oma varallisuus kokonaisuudessaan, koska oman varallisuuden luokkia koskevat rajoitukset eivät ylity. Vähimmäispääomavaatimuksen osalta noin 74 miljoonaa euroa jää pois tätä vaatimusta kattamasta johtuen yhtiön pääomalainan Tier 2 -luokitukselta.

Vakavaraisuuslaskennan tase eroaa kirjanpidon taseesta pääosin seuraavien tekijöiden osalta:

- Sijoitukset ja vastuuvelka on arvostettu markkinaehtoisesti. Markkinaehtoisesta vastuuvelkaa käsitellään kohdassa D2.
- Vastuuvelkaan ei kuulu tasotusmäärä eikä kirjanpidollisen vastuuvelan korkotäydennysvastuu.
- Laskennallinen verovelka on huomioitu varoissa ja veloissa.

Yhtiön pääomalainan käsittely ei poikkea olennaisesti siitä miten tätä käsitellään yhtiön kirjanpidossa ja vuosikerptomuksessa.

LähiTapiola Henkiyhtiön oman varallisuuden määrä sekä Solvenssi II -tase esitetään oman varallisuuden raportissa (S.23.01.01) ja taseraportissa (S.02.01.02).

E.1.3. Ryhmä

LähiTapiola-ryhmä käyttää vakavaraisuuslaskennassa konsolidointimenetelmää², jossa oma varallisuus on seuraavien erien summa:

- Vahinkoyhtiön, Henkiyhtiön ja alueyhtiöiden sekä oheispalvelutytyritysten konsolidoitu oma varallisuus ryhmässä (ryhmän konsolidoidun osan oma varallisuus),
- ryhmän konsolidoidun osan suhteellinen osuus S-Pankin, Seligson & Co:n, Varainhoidon, Kiinteistövarainhoidon ja Kiinteistöpalveluyhtiön toimialakohtaisen sääntelyn mukaisesti lasketuista omista varoista (muun rahoitusalan yhtiöiden omat varallisuudet) vähennettynä ryhmän sisäisillä omistuksilla,

² Konsolidointimenetelmässä konsolidoitavien yhtiöiden oletetaan muodostavan yhden yhtenäisen yhtiön, jolle muodostetaan oma varallisuus eliminoimalla ryhmän sisäiset liiketoimet.

- oman varallisuuden käytettävyyteen perustuvat vähennykset ryhmätasolla.

LähiTapiola-ryhmän oma varallisuus lasketaan LähiTapiola-ryhmän konsernitilinpäätöksen omasta pääomasta, jossa on huomioitu sisäisten liiketoimien eliminoinnit. Nämä liiketoimet muodostuvat LähiTapiola-ryhmässä muun muassa ryhmän sisäisistä takuupääomaomistuksista, osakeomistuksista, palveluveloituksista, jälleenvakuutuksista. Oma pääoma oikaistaan vakavaraisuuslaskennassa muun muassa sijoitusten ja vastuuvelan arvostuseroilla. Lopuksi ryhmän omaa varallisuutta oikaistaan muun rahoitusalan yhtiöiden osalta vähentämällä niiden osuus konsernitilinpäätöksessä ja lisäämällä niiden toimialakohtaisten sääntelyn mukaisesti lasketut omat varat ryhmän omistussosuuden mukaisessa suhteessa. Ryhmän omaa varallisuutta laskettaessa huomioidaan ryhmän yhtiöiden omien varallisuuserien siirtokelpoisuutta rajoittavat tekijät, joita käsitellään tarkemmin seuraavassa aluvuossa.

Ryhmän oman varallisuuden siirtokelpoisuuteen liittyvät rajoitukset

Ryhmän ylimmän emoyrityksen, Vahinkoyhtiön, osalta ryhmän omaan varallisuuteen luetaan muut oman varallisuuden erät paitsi pohjarahasto ja tasoitusmäärä siltä osin kuin niiden summa ylittää Vahinkoyhtiön vakavaraisuuspääomavaatimuksen osuuden ryhmälaskennassa.

Henkiyhtiön ja alueyhtiöiden osalta ryhmän omaan varallisuuteen luetaan yhtiöiden omat varat, jotka kattavat niiden osuuden ryhmän pääomavaatimuksesta. Alueyhtiöiden osalta ryhmän omaan varallisuuteen luetaan lisäksi ryhmän yhtiöiden välisen yhteisvastuusopimuksen nojalla 20 % kunkin alueyhtiön yhtiökohtaisen laskennan omasta varallisuudesta tietyin rajoituksin.

Ryhmän muiden rahoitusalan yhtiöiden, S-Pankin, Seligson & Co:n, Varainhoidon, Kiinteistövarainhoidon ja Kiinteistö pääomarahastoyhtiön omien varojen erien osalta siirtokelvottomia eriä ovat debentuurilainat, mutta nekin hyväksytään ryhmän omaan varallisuuteen siltä osin, kuin ne kattavat yhtiön osuutta ryhmän pääomavaatimuksesta.

Ryhmän muiden sidosrytysten osalta siirtokelvottomia varoja ovat pääomalainat.

Sidosrytysten omista varoista 850,6 miljoonaa euroa ei hyväksytä ryhmän vakavaraisuuspääomavaatimuksen katteeksi. Määrä koostuu Henkiyhtiön omien varojen osasta 480,7 miljoonaa euroa (sisältäen Henkiyhtiön pääomalainan 100,0 miljoonaa euroa), alueyhtiöiden omien varojen osasta 369,8 miljoonaa euroa ja muun konsernin pääomalaina 89 tuhatta euroa. Yhteisvastuusopimuksen nojalla ryhmän omiin varoihin luetaan 196,9 miljoonaa euroa yhtiökohtaisesti lasketuista alueyhtiöiden omista varoista.

Ryhmän oma varallisuus ja oman varallisuuden muutos raportointikaudella

Seuraavassa taulukossa esitetään ryhmän oman varallisuus ja oman varallisuuden muutos raportointikaudella.

LähiTapiola-ryhmän oma varallisuus 31.12.2016

Erä (M€)	31.12.2016	31.12.2015	Muutos
Luokan 1 varallisuus			
Oma pääoma			
Pohjarahasto	8,6	8,6	0,0
Takuupääoma	0,0	0,0	0,0
Muu oma pääoma	1 825,7	1 545,5	280,2
Arvostuserot			
Sijoitusomaisuudesta	687,8	626,3	61,5
Vastuuvেলাsta	1 306,9	1 485,3	-178,4
Muista eristä	-46,8	-51,0	4,2
Vähennettävät erät			
Laskennalliset verovelat	-358,7	-179,6	-179,2
Siirtokelvottomat varat	-750,5	-746,8	-3,7
Odotettu voitonjako	0,0	0,0	0,0
Luokan 2 varallisuus			
Pääoma- ja debentuurilainat	107,1	106,2	1,0
Vähennettävät erät			
Siirtokelvottomat varat	-100,1	-100,0	-0,1
Oma varallisuus yhteensä	2 680,1	2 694,6	-14,5
Vakavaraisuuspääomavaatimus (M€)	1 413,7	1 463,1	-49,4
Vakavaraisuussuhde (%)	189,6	184,2	5,4

Ryhmän oma varallisuus 31.12.2016 on 2 680,1 (2 694,6) miljoonaa euroa. Muutos -14,5 miljoonaa euroa selittyy seuraavilla tekijöillä:

- Konsernitilinpäätöksen oman pääoman muutos (+280,2 miljoonaa euroa): Oman pääoman kasvu johtuu pääasiassa hyvästä sijoitustoiminnan tuloksesta sekä vahvasta vahinkovakuutusliikkeen tuloksesta.
- Vastuuvelan arvostuserojen muutos (-178,4 miljoonaa euroa): Markkinoiden olosuhteiden muuttuminen vuoden aikana aiheutti merkittävän muutoksen korkokäyrässä, jota hyödyntäen lasketaan markkinaehtoinen vastuuvেলা. Muutoksen vaikutuksesta arvostusero tilinpäätöksen vastuuvelan ja markkinaehtoisesta vastuuvelan välillä on pienentynyt huomattavasti.
- Sijoitusten arvostuserojen muutos (+61,5 miljoonaa euroa) ja muiden arvostuserojen muutos (+4,2 miljoonaa euroa).
- Laskennallisten verovelkojen muutos (-179,2 miljoonaa euroa), joka johtuu pääasiassa siitä, että myös vahinkovakuutusyhtiöiden tasoitusmäärästä lasketaan laskennallinen verovelka (laskentatavan muutos).
- Pääoma- ja debentuurilainojen muutos (+1,0 miljoonaa euroa) ja
- Siirtokelvottomien varojen muutos (-3,8 miljoonaa euroa).

Odotettu voitonjako -termillä tarkoitetaan mahdollisia maksettavaksi päätettyjä takuupääoman korkoja, lahjoituksia ja muita voitonjakoon liittyviä eriä. Omistaja-asiakkaille annettavat maksun alennukset tai muut edut eivät sisälly voitonjakoeraan.

Ryhmän oma varallisuus, vakavaraisuuspääomavaatimus ja vakavaraisuussuhde eivät tule oleellisesti muuttumaan 30.6.2017 liikennevakuuttamisen kannansiirtojen seurauksena vahinkoyhtiöstä alueyhtiöihin.

Ryhmän vakavaraisuus- ja vähimmäispääomavaatimuksen kattamiseen hyväksytyn oman varallisuuden määrä

Ryhmän vakavaraisuus- ja vähimmäispääomavaatimuksen kattamiseksi hyväksytään ryhmän oma varallisuus kokonaisuudessaan, koska oman varallisuuden luokkia koskevat rajoitukset eivät ylitä. Tällöin vakavaraisuus- ja vähimmäispääomavaatimuksen kattamiseksi hyväksyttävä oma varallisuus on 2 680,1 miljoonaa euroa, josta luokan 1 varallisuutta on 2 673,0 miljoonaa euroa ja luokan 2 varallisuutta 7,1 miljoonaa euroa.

E.2. Vakavaraisuus- ja vähimmäispääomavaatimukset

E.2.1. Vahinkoyhtiö ja alueyhtiöt

LähiTapiola-ryhmän vahinkovakuutusyhtiöt käyttävät vakavaraisuuspääomavaatimuksen laskentaan standardikaavaa. Seuraavassa taulukossa esitetään yhtiöiden vakavaraisuuspääomavaatimukset (SCR) ja vähimmäispääomavaatimukset (MCR) 31.12.2016.

LähiTapiola-ryhmän vahinkovakuutusyhtiöiden vakavaraisuuspääomavaatimuksen laskennassa standardikaavalla ei ole käytetty yrityskohtaista parametreja eikä merkittävällä tavalla yksinkertaistettua laskentatapaa.

Vakavaraisuuspääomavaatimuksen laskennassa on sovellettu yksinkertaistusta vastapuoliriskin osalta, jossa jälleenvakuutusjärjestelyiden riskiä vähentävä vaikutus on laskettu kokonaisuutena ja riskiä vähentävä vaikutus

LähiTapiola vahinkoyhtiöiden vakavaraisuus- ja vähimmäispääomavaatimukset 31.12.2016

Vahinkovakuutusyhtiö	SCR	MCR
Lappi	9,8	3,7
Kainuu-Koillismaa	9,1	3,7
Pohjoinen	29,4	7,3
Pohjanmaa - Österbotten	18,5	4,6
Etelä-Pohjanmaa	18,5	4,6
Keski-Suomi	16,0	4,0
Itä	17,4	4,3
Savo	13,0	3,7
Savo-Karjala	11,4	3,7
Kaakkois-Suomi	12,5	3,7
Vellamo	21,6	5,6
Pirkanmaa	17,1	4,6
Satakunta	11,0	3,7
Lännen	19,7	4,9
Varsinais-Suomi	20,3	5,1
Loimi-Häme	11,9	3,7
Etelä	23,0	5,7
Etelärannikko - Sydäkusten	4,2	3,7
Uusimaa	19,5	4,9
Pääkaupunkiseutu	38,6	10,0
Vahinkoyhtiö	624,3	156,1

on jaettu jälleenvakuutusvastapuolittain jälleenvakuutusosuuksien parhaiden arvioiden suhteessa. Tällä ei kuitenkaan ole merkittävää vaikutusta vakavaraisuuspääomavaatimuksen määrään. Jälleenvakuutusvastapuoliriski on kattavasti hajautettu ja jälleenvakuuttajiksi hyväksytään vain riittävän vakavaraisia yhtiöitä. Suurin osa jälleenvakuutuksesta on sijoitettu yhtiöihin, joiden luotto-luokitus on Standard & Poor'sin mukaan vähintään (A).

Raportointikauden aikana vakavaraisuuspääomavaatimuksessa tapahtuneet muutokset johtuvat pääosin toisaalta markkinariskin kasvusta ja toisaalta tasoitusmäärän verovelkojen pääomavaatimusta pienentävästä vaikutuksesta, jonka käsittely muuttui kauden aikana. Markkinariskin pääomavaatimuksen kasvuun on vaikuttanut erityisesti sijoitusallokaation muuttaminen riskillisemmäksi. Markkinariskin sisällä osakeriskin pääomavaatimuksen kasvuun on lisäksi vaikuttanut siirtymäsäännöksen vaikutuksen pieneneminen sekä pääomavaatimuksen laskennassa käytettävän, EIOPA:n määrittelemän symmetrisen korjauksen kasvu.

Vahinkovakuutusyhtiöiden vähimmäispääomavaatimuksen laskennan syöttötietoina on standardikaavassa toisaalta Solvenssi II -perusteinen vakuutustekninen vastuuelva ilman riskimarginaalia sen jälkeen, kun niistä on vähennetty jälleenvakuutussaamiset ja toisaalta viimeisten 12 kuukauden kirjanpidon mukainen nettovakuutusmaksutulo. Lisäksi vähimmäispääomavaatimukselle on standardikaavassa määritetty absoluuttinen vähimmäistaso (3,7 miljoonaa euroa) sekä vähimmäis- ja

PÄÄOMANHALLINTA

enimmäisrajat suhteessa pääomavaatimukseen (25 % ja 45 % vastaavasti).

Raportointikauden aikana vähimmäispääomavaatimuksessa on tapahtunut vähäisiä muutoksia. Alueyhtiöistä yhdeksällä vähimmäispääomavaatimus määräytyy euromääräisen vähimmäisrajan (3,7 miljoonaa euroa) perusteella. Muilla yhtiöillä vähimmäispääomavaatimuksen vähäiset muutokset selittyvät joko muutoksilla liiketoiminnan volyymissa (vastuuvelka, maksutulo) tai vakavaraisuuspääomavaatimuksessa.

Seuraavassa taulukossa esitetään vakavaraisuuspääomavaatimus riskiosioittain tilanteessa 31.12.2016.

E.2.2. Henkiyhtiö

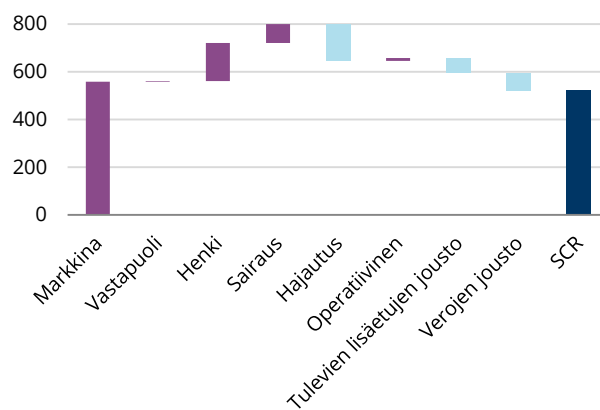
LähiTapiola henkivakuutusyhtiö käyttää vakavaraisuuspääomavaatimuksen laskentaan standardikaavaa. Vuoden 2016 lopussa yhtiön vakavaraisuuspääomavaatimus (SCR) oli 520 miljoonaa euroa ja vähimmäispääomavaatimus (MCR) 130 miljoonaa euroa. Vakavaraisuuspääomavaatimuksen laskennassa ei ole käytetty yrityskoh-taista parametreja eikä yksinkertaistettua laskentatapaa.

Raportointikauden aikana vakavaraisuuspääomavaatimuksessa tapahtuneet muutokset johtuvat pääosin markkinariskin kasvusta, missä osake- ja korkomarginaaliriski ovat kasvaneet ja kiinteistöriski taas pienentynyt. Osakeriskin pääomavaatimuksen kasvuun on vaikuttanut siirtymäsäännöksen vaikutuksen pieneneminen sekä pääomavaatimuksen laskennassa käytettävän, EIOPA:n määrittelemän, symmetrisen korjauksen kasvu. Muiden riskiluokkien osalta muutokset vuoden 2016 aikana ovat olleet vähäisiä.

Henkiyhtiön vähimmäispääomavaatimuksen laskennan syöttötietoina käytetään vakavaraisuustarkoitukseen arvostetun vastuuvelan eria sekä yhtiön kokonaisriskisummaa, kuten laissa on asetettu (Komission delegeoitu asetus, EU 2015/35 Art. 251). Lisäksi vähimmäispääomavaatimukselle on määritetty absoluuttinen vähimmäistaso (3,7 miljoonaa euroa) sekä vähimmäis- ja enimmäisrajat suhteessa vakavaraisuuspääomavaatimukseen (25 % ja 45 % vastaavasti). Henkivakuutusyhtiön osalta vähimmäispääomavaatimus määräytyy alarajan perusteella (25 % vakavaraisuuspääomavaatimuksesta), koska vähimmäispääomavaatimuksen ns. lineaarisen kaavan antama tulos jää rajan alle. Raportointikauden aikana vähimmäispääomavaatimuksessa on tapahtunut vain vähäisiä muutoksia.

Seuraavassa taulukossa esitetään vakavaraisuuspääomavaatimus riskiosioittain 31.12.2016.

Henkiyhtiön pääomavaatimuksen muodostuminen



LähiTapiola vahinkovakuutusyhtiöiden vakavaraisuuspääomavaatimukset riskiosioittain 31.12.2016

Vahinkovakuutusyhtiö	Markkina	Vastapuoli	Vakuutusriski:			Hajautus- hyödyt	BSCR	Operatiivinen	SCR		
			Henki	Vahinko	Sairaus				adjustment	SCR	
Lappi	8,4	1,5	0,0	0,0	4,5	1,1	-4,0	11,5	0,8	-2,5	9,8
Kainuu-Koillismaa	9,0	1,3	0,0	0,0	2,9	0,8	-3,1	10,9	0,5	-2,3	9,1
Pohjoinen	30,1	2,4	0,1	0,1	8,8	2,6	-9,0	35,1	1,6	-7,3	29,4
Pohjanmaa - Österbotten	18,7	1,7	0,0	0,0	6,1	1,3	-5,7	22,1	1,0	-4,6	18,5
Etelä-Pohjanmaa	17,6	2,7	0,1	0,1	6,8	1,3	-6,6	22,0	1,2	-4,6	18,5
Keski - Suomi	15,9	2,0	0,0	0,0	5,3	1,2	-5,2	19,1	1,0	-4,0	16,0
Itä	17,0	2,8	0,0	0,0	5,4	1,4	-6,0	20,7	1,0	-4,3	17,4
Savo	12,5	1,7	0,0	0,0	4,7	1,2	-4,7	15,5	0,8	-3,3	13,0
Savo-Karjala	11,2	1,5	0,0	0,0	4,0	0,9	-3,9	13,6	0,7	-2,9	11,4
Kaakkois-Suomi	12,2	1,6	0,0	0,0	4,3	1,1	-4,3	14,9	0,8	-3,1	12,5
Vellamo	20,3	2,6	0,0	0,0	8,2	2,3	-7,9	25,5	1,5	-5,4	21,6
Pirkanmaa	16,0	2,2	0,0	0,0	6,6	1,6	-6,3	20,2	1,1	-4,3	17,1
Satakunta	10,7	1,1	0,0	0,0	4,2	1,0	-3,8	13,1	0,7	-2,8	11,0
Lännen	20,6	1,6	0,0	0,0	5,7	1,2	-5,5	23,7	0,9	-4,9	19,7
Varsinais-Suomi	20,3	1,8	0,0	0,0	6,8	2,1	-6,7	24,2	1,2	-5,1	20,3
Loimi-Häme	11,0	1,2	0,0	0,0	5,0	1,3	-4,4	14,0	0,8	-3,0	11,9
Etelä	25,3	1,4	0,0	0,0	5,1	1,2	-5,2	27,8	0,9	-5,7	23,0
Etelärannikko - Sydysten	3,8	0,6	0,0	0,0	1,7	0,4	-1,6	4,9	0,3	-1,0	4,2
Uusimaa	19,3	2,1	0,0	0,0	6,6	1,6	-6,4	23,2	1,2	-4,9	19,5
Pääkaupunkiseutu	36,6	3,5	0,1	0,1	13,8	4,0	-13,2	44,8	3,4	-9,6	38,6
Vahinkoyhtiö	617,7	21,1	39,3	159,5	104,7	-216,3	726,0	23,4	-125,2	624,3	

E.2.3. Ryhmä

Ryhmän vakavaraisuuspääomavaatimus (SCR)

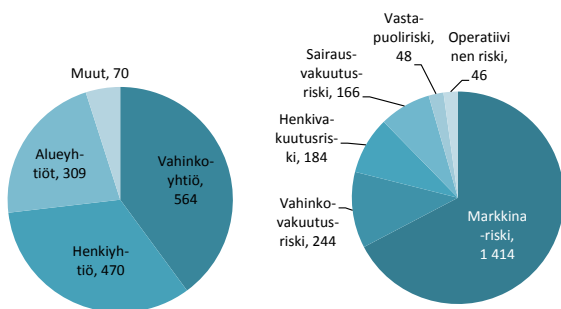
LähiTapiola-ryhmän vakavaraisuuspääomavaatimus on 1 413,7 miljoonaa euroa ja se lasketaan standardikaavan mukaisesti ryhmään kuuluvien vakuutus- ja oheispalveluyritysten konsolidointimenetelmällä lasketun vakavaraisuuspääomavaatimuksen ja muun rahoitusalan (kuin vakuutusalan) yritysten toimialakohtaisesti määrättyjen pääomavaatimusten summana:

- Vahinkoyhtiön, Henkiyhtiön, alueyhtiöiden ja oheispalvelutytyritysten konsolidointimenetelmällä laskettu vakavaraisuuspääomavaatimus 1 343,6 miljoonaa euroa,
- ryhmän omistussuhteiden mukaiset suhteelliset osuudet muiden rahoitusalan yritysten vakavaraisuuspääomavaatimuksista: S-Pankki 64,9 miljoonaa euroa, Seligson & Co 0,3 miljoonaa euroa, Varainhoito 2,8 miljoonaa euroa, Kiinteistövarainhoito 1,7 miljoonaa euroa ja Kiinteistöpääomarahastoyhtiö 0,2 miljoonaa euroa.

Ryhmän vakavaraisuuspääomavaatimuksen laskennassa ei käytetä yksinkertaistettua laskentaa standardikaavan riskiosioissa eikä niiden alaosioissa. Laskennassa ei myöskään sovelleta vakuutusyhtiölain 11 luvun 18 § mukaisia yhtiökohtaisia parametreja, eikä 25 luvun 4 § mukaista pääomavaatimuksen korotusta.

Seuraavissa kuvissa esitetään yhtiöiden osuudet ryhmän vakavaraisuuspääomavaatimuksessa ja ryhmän vakavaraisuuspääomavaatimus jaettuna standardikaavan mukaisiin riskiosioihin.

Ryhmän vakavaraisuuspääomavaatimus yhtiöittäin ja riskiosioittain 31.12.2016



Seuraavassa taulukossa käsitellään vakavaraisuuspääomavaatimuksen muutosta raportointikaudella.

Ryhmän vakavaraisuuspääomavaatimus 31.12.2016 ja sen muutos (milj. euroa)

	2016	2015	Muutos
(BS CR)	1 615,8	1 580,2	35,7
Markkinariski	1 414,3	1 393,3	21,0
Vakuutusriskit ja muut BS CR:n riskit	640,4	598,2	42,2
BS CR:n hajautushyöty	-438,9	-411,4	-27,5
Vastuuvelan ja verovelan vaimennusvaikutus	-318,2	-225,6	-92,6
Operatiivinen riski	46,0	44,0	2,0
Konsolidointimenetelmällä laskettu SCR	1 343,6	1 398,6	-55,0
hajauttamaton SCR	1 487,0	1 481,7	5,3
SCR:n hajautushyöty	-143,4	-83,1	-60,3
Muun rahoitusalan yritysten pääomavaatimus	70,1	64,5	5,5
Ryhmän vakavaraisuuspääomavaatimus	1 413,7	1 463,1	-49,4

Ryhmän vakavaraisuuspääomavaatimuksen muutos -49,4 miljoonaa euroa vuoden 2016 aikana johtuu muun muassa verovelan laskentatavan muutoksesta, jonka johdosta vahinkovakuutusyhtiöiden tasoitussuureista lasketaan laskennallinen verovelka. Sen seurauksena verovelan suuruus ja sen vaimennusvaikutus on kasvanut. Markkinariskin muutos ryhmän vakavaraisuuspääomavaatimuksessa aiheutuu pääasiassa sijoitusomaisuuden kasvusta ja sijoitusallokaation muutoksesta. Markkinariskin sisällä osakeriskin pääomavaatimuksen kasvuun on lisäksi vaikuttanut siirtymäsäännöksen vaikutuksen pieneminen sekä pääomavaatimuksen laskennassa käytettävän, EIOPA:n määrittelemän symmetrisen korjauksen kasvu. Markkinariskin kasvua on vaimentanut laskentatarkkuuden parantuminen (mm. sijoitusrahastojen kattavampi läpivalaisu), sekä ryhmän hajautushyötyjen kasvu markkinariskin osalta.

Konsernitiilinpäätökseen perustuvassa ryhmän vakavaraisuuspääomavaatimuksen laskennassa pystytään hyödyntämään ryhmän sisäisten liiketoimien eliminoinneista sekä riskien yhdistämisvaikutuksesta aiheutuvat hajautushyödyt. Hajautushyödyt alentavat ryhmän vakavaraisuusvaatimusta 143,4 (83,1) miljoonaa euroa verrattuna hajauttamattomaan ryhmän vakuutusyhtiöiden pääomavaatimusten summaan 31.12.2016. Hajautushyötyjen kasvu selittyy riskien tehokkaammalla hajautuksella ryhmätasolla, erityisesti markkinariskien osalta. Seuraavassa taulukossa esitetään tarkempi analyysi hajautushyötyjen vaikutuksesta ryhmän vakavaraisuuspääomavaatimukseen 31.12.2016 ja muutos raportointikaudella.

Konsolidointimenetelmällä lasketun vakavaraisuuspääomavaatimuksen hajautushyöty 31.12.2016 ja hajautushyödyn muutos vuonna 2016 (milj. euroa)

	Hajauttamaton pääomavaatimus	Pääomavaatimus ryhmällä	Hajautushyöty	Hajautushyödyn muutos
Perusvakavaraisuuspääomavaatimus	1 778,2	1 615,8	162,4	75,6
Markkinariski	1 512,0	1 414,3	97,7	77,5
Vastapuoliriski	61,6	47,5	14,1	1,0
Henkivakuutusriski	199,6	183,7	15,9	2,8
Sairausvakuutusriski	212,4	165,5	46,9	8,1
Vahinkovakuutusriski	275,9	243,7	32,2	-1,1
Operatiivinen riski	57,3	46,0	11,3	3,2
Vastuuvelan ja verovelan vaimennusvaikutus	-348,5	-318,2	-30,3	-18,5
Konsolidointimenetelmällä laskettu SCR	1 487,0	1 343,6	143,4	60,3

Konsolidointimenetelmällä lasketun vakavaraisuuspääomavaatimuksen oleelliset hajautushyödyt aiheutuvat:

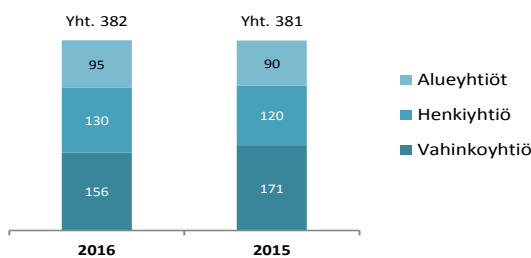
- markkinariskin osalta ryhmän sisäisten omistusten eliminoinneista, jotka vähentävät ryhmän sijoituksia ja sitä kautta sijoituksiin liittyvää riskiä,
- sairaus- ja vahinkovakuutusriskissä riskien tehokkaammasta hajautuksesta ryhmätasolla, erityisesti katastrofiriskin laskennassa sovelletaan yksittäisiä ryhmätason katastrofitapahtumia yhtiökohtaisten katastrofitapahtumien sijaan,
- perusvakavaraisuuspääomavaatimuksen osalta aliriskien tehokkaammasta hajautuksesta ryhmätasolla.

Ryhmän konsolidoitu vähimmäisvakavaraisuuspääomavaatimus

Konsolidoitu ryhmän vähimmäisvakavaraisuuspääomavaatimus lasketaan summana ryhmän vakuutusyhtiöiden vähimmäispääomavaatimuksista. Ryhmän vakuutusyhtiöiden tarkemmat yhtiökohtaisten vähimmäispääomavaatimusten laskennoissa käytetyt syöttötiedot on kuvattu edellä luvuissa E.2.1 ja E.2.2.

Seuraavassa taulukossa esitetään ryhmän vähimmäisvakavaraisuuspääomavaatimus raportointikauden alussa ja lopussa.

Ryhmän vähimmäisvakavaraisuuspääomavaatimus (milj. euroa)



Ryhmän vähimmäisvakavaraisuuspääomavaatimus ei ole muuttunut raportointikaudella – ainoastaan ryhmän vakuutusyhtiöiden osuudet ovat muuttuneet ryhmän vähimmäisvakavaraisuuspääomavaatimuksessa. Ryhmän

vakuutusyhtiöiden vähimmäispääomavaatimusten muutoksia on käsitelty yhtiöiden omissa luvuissa edellä.

E.3. Muut tiedot

LähiTapiola-ryhmä ja ryhmän vakuutusyhtiöt eivät sovelle duraatiopohjaista osakeriskialaosiota vakavaraisuuspääomavaatimuksen laskennassa.

Ryhmä ja yhtiöt eivät sovelle sisäisiä malleja vakavaraisuuspääomavaatimusten laskennassa, vaan pääomavaatimukset lasketaan vakuutusyhtiölain 11 luvun mukaisella standardikaavalla.

Ryhmä ja yhtiöt täyttävät vakavaraisuus- ja vähimmäispääomavaatimukset, eikä pääomavaatimusten alituksia ole tapahtunut raportointikaudella.



LähiTapiola tarjoaa suomalaisille turvallisempaa ja terveempää elämää. Tämä edellyttää vakavaraisista ja pitkäjänteistä liiketoimintaa.

Jari Sundström
Toimitusjohtaja, LähiTapiola Keskinäinen Vakuutusyhtiö

Vakavaraisuutta ja taloudellista tilaa koskeva kertomus 2016

LähiTapiola Keskinäisen Vakuutusyhtiön (Vahinkoyhtiö) vakavaraisuus ja taloudellinen tila ovat seurausta yhtiön liiketoiminnasta ja sen tuloksellisuudesta, hallintojärjestelmästä, riskiprofiilista, arvostusmenetelmistä ja pääomahallinnasta. Tämä tiivistelmä kokoaa nämä osat alueet ja erityisesti niissä tapahtuneet muutokset vuoden 2016 osalta. Tiivistelmä on osa laajempaa koko LähiTapiola-ryhmän kattavaa [vakavaraisuuskertomusta](#).

Liiketoiminta ja tuloksellisuus

Yhtiön keskeisimpiä palveluja ovat liikennevakuutus, työtaturmavakuutus, vakuutuspalvelut yli 50 työntekijän yrityksille sekä LähiTapiola-ryhmän jälleenvakuutus ja ulkomaanpalvelut.

Vuoden 2016 aikana yritysasiakasmäärät kehittyivät positiivisesti ja suurasiaikkaiden keskuudessa EPSI Rating-mittauksessa Vahinkoyhtiö oli Suomen paras. Yhtiö panosti työkykypalveluihin ja käynnisti vuoden 2016 aikana pilotin, joka tarjoaa TerveysHelpin palvelut myös mobiilivakuutustodistusta käyttäville ja työtaturmavakuutuksen asiakkaille. Yhtiö laajensi yritysasiakkaiden palvelua tietoturvakatuksiin, mikä tarjoaa kokonaisvaltaista turvaa kyberhyökkäysten varalta.

Ajoneuvovakuuttamisessa Vahinkoyhtiö on selkeä markkinajohtaja. Liikennevakuutusten myynti lähti hyvään kasvuun syksyn aikana. Yhtiö lanseerasi marraskuussa vuoden 2017 alussa markkinoille tulleen uudenlaisen henkilöasiakkaiden liikennevakuutuksen. Tilikauden kokonaistulos oli 174 (150) milj. euroa, yhdistetty kulusuhde ilman perustekorkokulua 92,6 % (98,3 %) ja sijoitustoiminnan nettotuotto käyvin arvo 4,4 % (4,8 %).

Hallintojärjestelmä

Hallintojärjestelmän tarkoituksena on varmistaa että yhtiö toimii asianmukaisesti noudattaen terveitä ja varovaisia liikeperiaatteita. Hallintojärjestelmä muodostuu yh-

tiökokouksesta, hallituneuvostosta, hallituksesta, yhtiöryhmän johtoryhmästä, toimitusjohtajasta sekä aktuaari-palveluihin, riskienhallintaan, complianceen ja sisäiseen tarkastukseen liittyvistä keskeisistä tehtävistä ja toiminnoista.

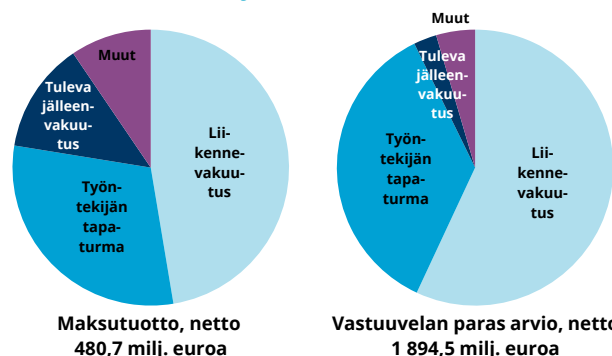
Vuoden 2016 aikana aloittivat toimintansa hallituneuvoston nimitystoimikunta ja hallituksen tarkastus- ja riskienhallintavaliokunta. Aiemmin yhteistyövaliokunnan alavaliokuntana toiminut tarkastusvaliokunta lakkautettiin. Nimitystoimikunnan tehtävänä on valmistella yhtiön hallituneuvoston ja hallituksen jäsenvalintoja koskevat päätösesitykset yhtiökokoukselle ja hallituneuvostolle. Tarkastus- ja riskienhallintavaliokunta avustaa hallitusta mm. talouteen, kirjanpitoon, vakavaraisuuteen ja riskienhallintaan liittyvissä lakisäateisissä tehtävissä.

Riskiprofiili

Toiminnan merkittävimmät riskit ovat vakuutusriskit, markkinariskit, operatiiviset riskit, toimintaympäristön riskit ja strategiset riskit.

Vakuutusriskit liittyvät vakuutustuotteiden hinnoitteluun, inflaatioon, kuolleisuudessa tapahtuviin muutoksiin, ammattitauteihin ja jälleenvakuutusosuihin. Yhtiön merkittävimpien vakuutuslajien osuus vakuutusmaksuista ja -vastuista on esitetty seuraavassa kuvassa.

Yhtiön olennaisimpien vakuutuslajien osuus vakuutusmaksuista ja vastuuvälästä 31.12.2016



TIIVISTELMÄ: LÄHITAPIOLA VAHINKOYHTIÖ

Markkinariski aiheutuu varojen markkina-arvojen vaihtelusta, sisältäen muun muassa korkojen, osakekurssien tai valuuttakurssien muutoksen aiheuttaman vaihtelun. Markkinariskien ja vakuutusriskien osuudet kokonaisriskistä esitetään tarkemmin tiivistelmän lopussa.

Operatiiviset riskit aiheutuvat riittämättömistä tai epäonnistuneista sisäisistä prosesseista, henkilöstöstä, järjestelmistä ja ulkoisista tekijöistä. Toimintaympäristön riskejä ja strategisia riskejä korostavat vakuutusallalla samanaikainen talouskehityksen epävarmuus ja toimintaympäristön yhä nopeutuva muutosvauhti: mm. digitaalisatio, toimialaliikumukset, uudenlaiset toimijat ja yhteenliittymät, kansainvälistyminen sekä ilmastonmuutos.

Yhtiön riskiprofilissa ei ole tapahtunut merkittäviä muutoksia vuoden 2016 aikana. Yhtiö on kuitenkin 15.2.2017 allekirjoittanut kannanluovutussuunnitelman koskien lakisääteisen liikennevakuutuksen luovuttamista LähiTapiola-ryhmän alueyhtiöille 30.6.2017. Kannanluovutuksessa yhtiön vakuutusriski ja erityisesti eläke- muotoinen korvausvastuu, sekä markkinariski tulevat pieneneen nykyisestä tasostaan.

Arvostus vakavaraisuustarkoituksiin

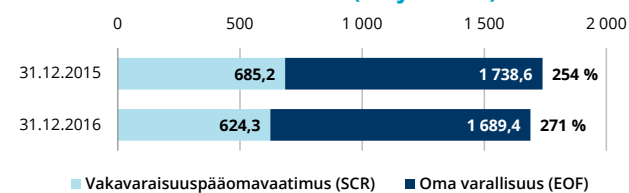
Vakavaraisuuslaskennassa varat ja velat arvostetaan markkina-arvoon, jolla ne ovat vaihdettavissa asiaa tuntevien, liiketoimeen halukkaiden ja toisistaan riippumattomien osapuolten välillä. Varojen määrä 31.12.2016 on 3 971 (3 786) miljoonaa euroa, josta sijoituksia on 3 214 (3 113) ja lainoja 534 (438) miljoonaa euroa. Velkojen määrä on 2 282 (2 047) miljoonaa euroa, josta vastuuvakaa on 2 092 (1 922) miljoonaa euroa.

Pääomanhallinta

Yhtiön vakavaraisuus ja asiakkaiden taloudellisen turvan jatkuvuus varmistetaan kattavalla vakavaraisuuden valvonnalla ja pääomanhallinnalla. Keskeistä on, että yhtiön oma varallisuus ylittää jatkuvasti yhtiön toiminnan riskeistä lasketun vakavaraisuuspääomavaatimuksen riittäväällä marginaalilla.

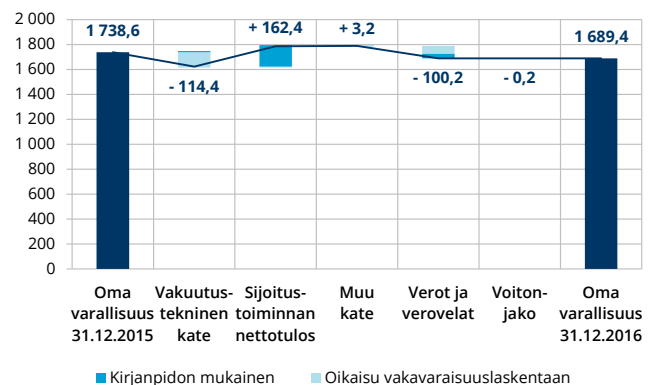
Vakavaraisuuslaskennan oma varallisuus 31.12.2016 on 1 689 (1 739), vakavaraisuuspääomavaatimus 624 (685) ja vähimmäispääomavaatimus 156 (171) miljoonaa euroa. Yhtiön vakavaraisuussuhde eli oma varallisuus jaettuna vakavaraisuuspääomavaatimuksella on 271 % (254 %) ja vakavaraisuusasema on vahva. Vakavaraisuusasema ja sen kehitys on esitetty seuraavassa kuvassa.

Yhtiön vakavaraisuusasema (milj. euroa)



Yhtiön oman varallisuuden muutokset ovat aiheutuneet kirjanpidon tuloksesta, sekä vakavaraisuuslaskennan oikaisujen, kuten sijoitusten ja vastuuvelan arvostuserojen muutoksista. Seuraavassa kuvassa oma varallisuus ja sen muutos esitetään vakuutus-, sijoitus- ja muuhun toimintaan jaoteltuna. Kuvassa esitetään myös verojen, verovelkojen muutoksen ja voitonjaon vaikutukset. Omistajasiakkaille annettavat maksun alennukset tai muut edut eivät ole voitonjakoerässä.

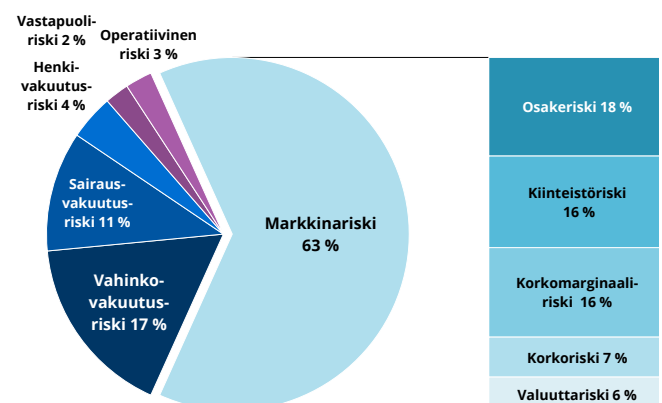
Yhtiön oman varallisuuden muutos (milj. euroa)



Vuoden 2016 aikana on tehty kertaluonteinen tasoitusmäärän verovelkojen laskentatavan muutos, jonka vaikutus omaan varallisuuteen on -91 miljoonaa euroa.

Vakavaraisuuspääomavaatimus muodostuu markkinariskeistä, vakuutusriskeistä ja muista riskeistä seuraavan kuvan mukaisesti. Markkinariski on vakavaraisuuspääomavaatimuksen suurin yksittäinen komponentti ja sen suuruus on 618 (626) miljoonaa euroa. Yhtiö soveltaa osakeriskin siirtymätoimenpidettä. Osakeriskin pääomavaade toimenpiteen kanssa on 215 ja ilman toimenpidettä 290 miljoonaa euroa.

Vakavaraisuuspääomavaatimuksen rakenne 31.12.2016



Liikennevakuutuksen kannanluovutuksessa yhtiön vakavaraisuussuhteen arvioidaan vahvistuvan yli 300 % tasolle vakavaraisuuspääomavaatimuksen pienentymisen seurauksena.

LähiTapiola tarjoaa suomalaisille turvallisempaa ja terveempää elämää. Tämä edellyttää vakavaraista ja pitkäjänteistä liiketoimintaa.



Minna Kohmo

Toimitusjohtaja, LähiTapiola Keskinäinen Henkivakuutusyhtiö

Vakavaraisuutta ja taloudellista tilaa koskeva kertomus 2016

LähiTapiola Keskinäisen Henkivakuutusyhtiön (Henkiyhtiö) vakavaraisuus ja taloudellinen tila on vahva. Henkiyhtiöllä on omaa varallisuutta 1,9-kertaisesti vakavaraisuuspääomavaatimukseen verrattuna ja 7,0-kertaisesti vähimmäispääomavaatimukseen verrattuna. Vakavaraisuudesta huolehtiminen on keskeinen osa yhtiön toimintaa. Hyvällä vakavaraisuudella varmistamme, että voimme tarjota suomalaisille taloudellisesti turvallisempaa ja terveempää elämää nyt ja tulevaisuudessa.

Henkiyhtiön vahva vakavaraisuus ja taloudellinen tila ovat seurausta yhtiön liiketoiminnasta ja sen tuloksellisuudesta, hallintojärjestelmästä, riskiprofiilista, arvostusmenetelmistä ja pääomahallinnasta.

Tämä tiivistelmä kokoaa nämä osa-alueet ja erityisesti niissä tapahtuneet muutokset vuoden 2016 osalta. Tiivistelmä on osa laajempaa koko LähiTapiola-ryhmän kattavaa [vakavaraisuuskertomusta](#).

Liiketoiminta ja tuloksellisuus

Henkiyhtiö tarjoaa henkivakuuttamisen, säästämisen ja sijoittamisen sekä eläkevakuuttamisen palveluita kaikille LähiTapiolan asiakkaille. Palvelumme sisältävät riskihenkivakuutukset, vapaaehtoiset eläkevakuutukset, säästöhenkivakuutukset ja kapitalisaatiosopimukset.

Henkiyhtiön maksutulo oli 422 miljoonaa euroa vuonna 2016 ja markkinaosuus kasvoi 6,7 prosentista 9,3 prosenttiin. Riskivakuutuksissa Henkiyhtiö nousi yli 24 prosentin markkinaosuuden myötä Suomen suurimmaksi henkivakuuttajaksi.

Vuonna 2016 maksoimme asiakkaillemme 67 miljoonaa euroa perustekorkoa ja asiakashyvityksiä, sekä 329 miljoonaa euroa korvauksia. Tuloksemme on kehittynyt hyvin, mikä on tukenut vakavaraisuusasemaamme ja mahdollistaa hyvien asiakasetujen tuottamisen myös tulevaisuudessa.

Tulostiivistelmä	2016	2015
Korvaukset	329	295
Asiakkaille maksettu perustekorko	59	61
Asiakashyvitykset	8	10
Liikevoitto, milj. euroa	63	99
Kokonaistulos, milj. euroa	73	52
Taseen loppusumma	4 553	4 290
Vakavaraisuus, S2-suhde, %	190 %	197 %

Hallintojärjestelmä

Hallintojärjestelmän tarkoituksena on varmistaa että yhtiö toimii asianmukaisesti noudattaen terveitä ja varovaisia liikeperiaatteita. Hallintojärjestelmä muodostuu yhtiökokouksesta, hallintoneuvostosta, hallituksesta, yhtiöryhmän johtoryhmästä, toimitusjohtajasta sekä mm. sisäisen tarkastukseen, riskienhallintaan ja complianceen liittyvistä keskeisistä tehtävistä ja toiminnoista.

Vuoden 2016 aikana aloitti toimintansa hallintoneuvoston nimitystoimikunta, jonka tehtävänä on valmistella yhtiön hallintoneuvoston ja hallituksen jäsenvalintoja koskevat päätösesitykset yhtiökokoukselle ja hallintoneuvostolle.

Riskiprofiili

Toiminnan merkittävimmät riskit ja samalla yhtiön vakavaraisuuteen oleellisimmin vaikuttavat riskit ovat sijoitustoimintaan, sekä markkinaehtoisen vastuuvielan arvostamiseen liittyvät markkinariskit, henkivakuuttamisen vakuutusriskit, operatiiviset riskit sekä toimintaympäristön ja strategisen tahtotilan riskit.

Markkinariski aiheutuu varojen ja velkojen markkinaarvojen vaihtelusta, sisältäen muun muassa korkojen, osakekurssien tai valuuttakurssien muutoksen aiheuttaman vaihtelun. Markkinariskien ja vakuutusriskien osuudet kokonaisriskistä esitetään tarkemmin tiivistelmän lopussa.

TIIVISTELMÄ: LÄHITAPIOLA HENKIYHTIÖ

Vakuutusriskit liittyvät kuolleisuudessa, työkyvyttömyydessä, sairastuvuudessa ja asiakaskäyttäytymisessä sekä vakuutusten hoitamisen kustannuksissa tapahtuviin muutoksiin. Operatiiviset riskit aiheutuvat riittämättömistä tai epäonnistuneista sisäisistä prosesseista, henkilöstöstä, järjestelmistä ja ulkoisista tekijöistä. Toimintaympäristön riskejä ja strategisia riskejä korostavat vakuutusosalalla samanaikainen talouskehityksen epävarmuus ja toimintaympäristön yhä nopeutuva muutosvauhti: mm. digitalisaatio, toimialaliukumat, uudenlaiset toimijat ja yhteenliittymät, kansainvälistyminen sekä yhteiskuntamurros ja verolainsäädännön muutokset.

Yhtiön riskiprofilissa ei ole tapahtunut merkittäviä muutoksia vuoden 2016 aikana.

Arvostus vakavaraisuustarkoituksiin

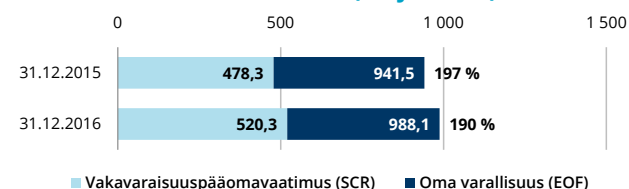
Vakavaraisuuslaskennassa varat ja velat arvostetaan markkina-arvoon, jolla ne ovat vaihdettavissa asiaa tuntevien, liiketoimeen halukkaiden ja toisistaan riippumattomien osapuolten välillä. Varojen määrä 31.12.2016 on 4 764 (4 493) milj. euroa, josta sijoituksia on 4 305 (4 141) ja lainoja 392 (282) milj. euroa. Velkojen määrä on 3 874 (3 650) milj. euroa, josta vastuovelkaa on 3 670 (3 451) milj. euroa.

Pääomanhallinta

Yhtiön vakavaraisuus ja asiakkaiden taloudellisen turvan jatkuvuus varmistetaan kattavalla vakavaraisuuden valvonnalla ja pääomanhallinnalla. Keskeistä on, että yhtiön oma varallisuus ylittää jatkuvasti yhtiön toiminnan riskeistä lasketun vakavaraisuuspääomavaatimuksen riittäväällä marginaalilla.

Vakavaraisuuslaskennan oma varallisuus 31.12.2016 on 988 (942), vakavaraisuuspääomavaatimus 520 (478) ja vähimmäispääomavaatimus 130 (120) milj. euroa. Yhtiön vakavaraisuussuhde eli oma varallisuus jaettuna vakavaraisuuspääomavaatimuksella on 190 % (197 %) ja vakavaraisuusasema on vahva. Vakavaraisuusasema ja sen kehitys on esitetty seuraavassa kuvassa.

Yhtiön vakavaraisuusasema (milj. euroa)



Muiden suomalaisten henkivakuutusyhtiöiden tavoin Henkiyhtiö hyödyntää vakavaraisuussäntelyn mahdollistamia siirtymätoimenpiteitä vastuuvelan ja pääomavaatimuksen osalta. Siirtymätoimenpiteet mahdollistavat Eurooppalaisille vakuutusyhtiöille häiriöttömän siirtymisen uuteen vuonna 2016 voimaan tulleeseen vakavaraisuussäntelyyn ja niiden vaikutus poistuu vuoteen 2032 men-

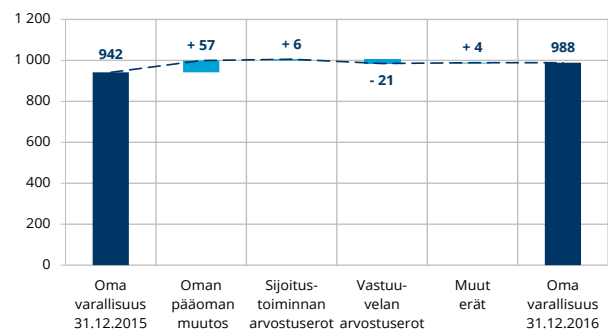
nessä. Henkiyhtiön vakavaraisuus olisi riittävä myös ilman näitä siirtymätoimenpiteitä.

Ilman siirtymätoimenpiteitä yhtiön vakavaraisuusasema olisi ollut 121 prosenttia. Osakeriskin laskentaan liittyvän siirtymäsäännöksen vaikutus yhtiön vakavaraisuudessa oli 21 prosenttiyksikköä ja vastuuvelan siirtymäsäännöksen vaikutus oli 48 prosenttiyksikköä.

Vastuuvelan siirtymäsäännöksen vaikutus poistuu täysimääräisesti vuoteen 2032 mennessä. Ensimmäinen osa siirtymäsäännöksestä poistui 1.1.2017 heikentäen vakavaraisuusasemaa 3 prosenttiyksiköllä. Osakeriskin siirtymäsäännös purkaantuu vuoteen 2021 mennessä.

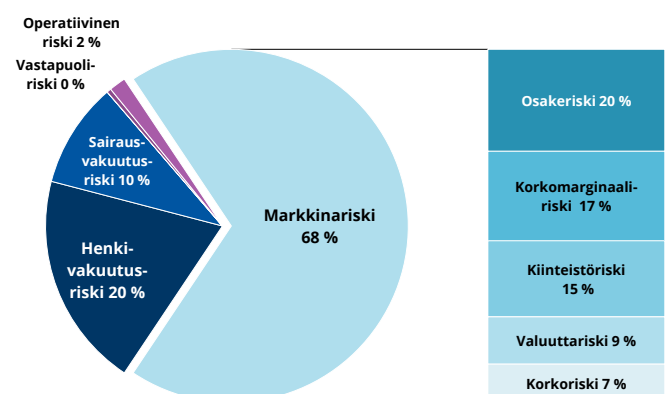
Yhtiön oma varallisuus on kasvanut vuonna 2016 sijoitustoiminnan hyvien tuottojen ja kannattavan liiketoiminnan myötä. Seuraavassa kuvassa oman varallisuuden muutos on jaettu kirjanpidollisen oman pääoman muutokseen, sijoitusten ja vastuuvelan arvostuserojen muutokseen, sekä muihin eriin.

Yhtiön oman varallisuuden muutos (milj. euroa)



Vakavaraisuuspääomavaatimus muodostuu markkinariskeistä, vakuutusriskeistä ja muista riskeistä seuraavan kuvan mukaisesti. Markkinariski on vakavaraisuuspääomavaatimuksen suurin yksittäinen komponentti ja sen suuruus on 558 (525) milj. euroa.

Vakavaraisuuspääomavaatimuksen rakenne 31.12.2016



Vakavaraisuuspääomavaatimus kasvoi viime vuoteen verrattuna pääosin markkinariskin kasvun myötä. Markkinariskin kasvuun vaikutti osaltaan osakeriskin siirtymäsäännöksen purkaantuminen.

Vahva toimija kestää vaikeatkin ajat.



Ari Lagerström

Toimitusjohtaja, LähiTapiola Etelä Keskinäinen Vakuutusyhtiö

Vakavaraisuutta ja taloudellista tilaa koskeva kertomus 2016

LähiTapiola Etelän vakavaraisuus ja taloudellinen tila ovat seurausta yhtiön liiketoiminnasta ja sen tuloksellisuudesta, hallintojärjestelmästä, riskiprofilista, arvostusmenetelmistä ja pääomahallinnasta. Tämä tiivistelmä kokoaa nämä osa-alueet ja erityisesti niissä tapahtuneet muutokset vuoden 2016 osalta. Tiivistelmä on osa laajempaa koko LähiTapiola-ryhmän kattavaa [vakavaraisuuskertomusta](#).

Liiketoiminta ja tuloksellisuus

LähiTapiola Etelän toimialue ylittää Salosta Marttilan, Someron ja Vihdin kautta kehäkolmoselle ja takaisin Lohjan kautta. Asiakkuuksia LähiTapiola Etelällä on 54 000. Olemme alueellamme markkinajohtaja. Panostamme kotitalouksiin unohtamatta yrityksiä ja maataloasiakkuuksia.

Vuonna 2016 LähiTapiola Etelä jatkoi järjestelmällistä kasvun ja tuloksen tavoittelua haasteellisessa toimintaympäristössä, jossa näkyy etenkin Salon alueen hankala taloustilanne. Yrityspuolella ilmoilla on jo orastavaa optimismia, mutta korkea työttömyys näkyy yhä ostovoiman supistumisena. Asiakkaiden varovaisen rahankäytön vuoksi kasvun saavuttaminen on entistä isomman työn takana.

Tästä huolimatta viime vuosi oli onnistunut ja pysyimme hyvin tavoitteissamme. Maksutulomme kasvoi jälleen viime vuodesta hieman noin 32 miljoonaa euroon. Sijoitustoimintamme tuotto kasvoi tavoitteen mukaisesti markkinoiden epävakauudesta huolimatta, ja korkosijoitustemme tuotot lähentelivät harvinaisesti jopa osakesijoitusten tuottoja. Tiivis panostus asiakassuhteiden hoitoon kasvatti keskittäneiden asiakkaiden määrää yli 600:lla. Merkittävin kasvu nähtiin henkilövakuutuksissa, joiden maksutulo kasvoi yli 12 prosenttia.

Olemme rakentaneet kuluneina vuosina LähiTapiola Etelästä erittäin vahvan paikallisen vakuutusyhtiön, ja toimintamme on vakiintunut varsin kustannustehokkaaksi. Seurauksena tästä taloutemme on nytkin hyvällä pohjalla, ja olemme koko LähiTapiola-ryhmän vakavaraisin

alueyhtiö. Kuluneen vuoden aikana vakavaraisuutemme parani entisestään.

Tilikauden kokonaistulos oli 7,6 (7,1) miljoonaa euroa, yhdistetty kulusuhde 90,0 % (84,5 %) ja sijoitustoiminnan nettotuotto käyvin arvoon 5,8 % (3,5 %).

Hallintojärjestelmä

Hallintojärjestelmän tarkoituksena on varmistaa että yhtiö toimii asianmukaisesti noudattaen tervehdä ja varovaisia liikeperiaatteita. Hallintojärjestelmä muodostuu yhtiökokouksesta, hallintoneuvostosta, hallituksesta, toimitusjohtajasta sekä aktuaaripalveluun, riskienhallintaan, complianceen ja sisäiseen tarkastukseen liittyvistä keskeisistä toiminnoista.


Vuoden 2016 aikana hallintojärjestelmässä ei ole tapahtunut merkittäviä muutoksia.

Riskiprofiili

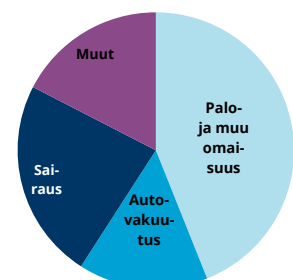
Toiminnan merkittävimmät riskit ovat vakuutusriskit, markkinariskit, operatiiviset riskit, toimintaympäristön riskit ja strategiset riskit.

Vakuutusriskit liittyvät vakuutustuotteiden hinnoitteluun, inflaatioon ja jälleenvakuutussuojiiin. Yhtiön merkittävimpien vakuutuslajien osuus vakuutusmaksuista ja -vastuista on esitetty seuraavassa kuvassa.

Yhtiön olennaisimpien vakuutuslajien osuus vakuutusmaksuista ja vastuuvälästä 31.12.2016



Maksutuotto, netto
29,6 milj. euroa



Vastuuvälän paras arvio, netto
15,4 milj. euroa

TIIVISTELMÄ: LÄHITAPIOLA ETELÄ

Markkinariski aiheutuu varojen markkina-arvojen vaihtelusta, sisältäen muun muassa korkojen, osakekurssien tai valuuttakurssien muutoksen aiheuttaman vaihtelun. Markkinariskien ja vakuutusriskien osuudet kokonaisriskistä esitetään tarkemmin tiivistelmän lopussa.

Operatiiviset riskit aiheutuvat riittämättömistä tai epäonnistuneista sisäisistä prosesseista, henkilöstöstä, järjestelmistä ja ulkoisista tekijöistä. Toimintaympäristön riskejä ja strategisia riskejä korostavat vakuutuslalla samanaikainen talouskehityksen epävarmuus ja toimintaympäristön yhä nopeutuva muutosvauhti: mm. digitalisaatio, toimialaliikumukset, uudenlaiset toimijat ja yhteenliittymät, kansainvälistyminen sekä ilmastonmuutos.

Yhtiön riskiprofilissa ei ole tapahtunut merkittäviä muutoksia vuoden 2016 aikana. Yhtiön hallintoneuvosto on kuitenkin päättänyt laajentaa yhtiön toimintaa lakisääteiseen liikennevakuuttamiseen ottamalla vastaan LähiTapiola Keskinäiseltä Vakuutusyhtiöltä sen LähiTapiola Etelän alueella harjoittaman liikennevakuutusliiketoiminnan 1.7.2017. Siirrossa yhtiön vakuutusriski ja erityisesti eläkeluotoiseen korvausvastuuseen liittyvä pitkäikäisyys- ja korkoriski, sekä markkinariski tulevat oleellisesti kasvamaan nykyisestä tasostaan.

Arvostus vakavaraisuustarkoituksiin

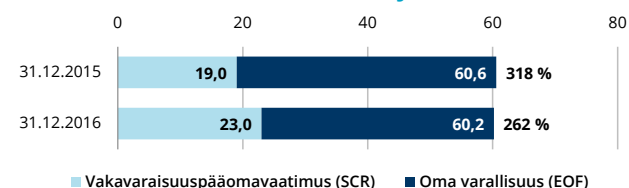
Vakavaraisuuslaskennassa varat ja velat arvostetaan markkina-arvoon, jolla ne ovat vaihdettavissa asiaa tuntevien, liiketoimeen halukkaiden ja toisistaan riippumattomien osapuolten välillä. Varojen määrä 31.12.2016 on 89,3 (81,3) miljoonaa euroa, josta sijoituksia on 84,6 (75,5) miljoonaa euroa. Velkojen määrä on 29,0 (20,7) miljoonaa euroa, josta vastuovelkaa on 17,2 (16,1) miljoonaa euroa.

Pääomanhallinta

Yhtiön vakavaraisuus ja asiakkaiden taloudellisen turvan jatkuvuus varmistetaan kattavalla vakavaraisuuden valvonnalla ja pääomanhallinnalla. Keskeistä on, että yhtiön oma varallisuus ylittää jatkuvasti yhtiön toiminnan riskeistä lasketun vakavaraisuuspääomavaatimuksen riittäväällä marginaalilla.

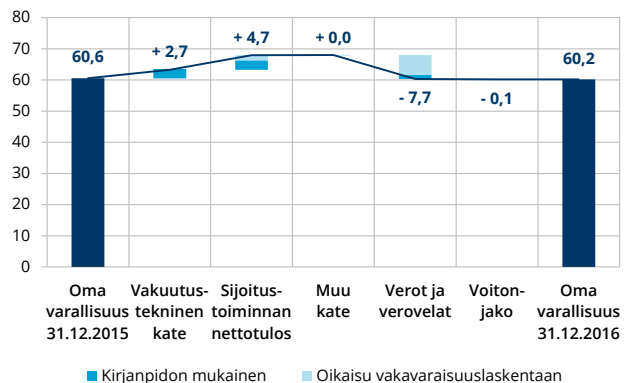
Vakavaraisuuslaskennan oma varallisuus 31.12.2016 on 60,2 (60,6), vakavaraisuuspääomavaatimus 23,0 (19,0) ja vähimmäispääomavaatimus 5,7 (4,8) miljoonaa euroa. Yhtiön vakavaraisuussuhde eli oma varallisuus jaettuna vakavaraisuuspääomavaatimuksella on 262 % (318 %) ja vakavaraisuusasema on vahva. Vakavaraisuusasema ja sen kehitys on esitetty seuraavassa kuvassa.

Yhtiön vakavaraisuusasema (milj. euroa)



Yhtiön oman varallisuuden muutokset ovat aiheutuneet kirjanpidon tuloksesta, sekä vakavaraisuuslaskennan oikaisujen, kuten sijoitusten ja vastuovelan arvostuserojen muutoksista. Seuraavassa kuvassa oma varallisuus ja sen muutos esitetään vakuutus-, sijoitus- ja muuhun toimintaan jaoteltuna. Kuvassa esitetään myös verojen, verovelkojen muutoksen ja voitonjaon vaikutukset. Omistajasiakkaille annettavat maksun alennukset tai muut edut eivät ole voitonjakoerässä.

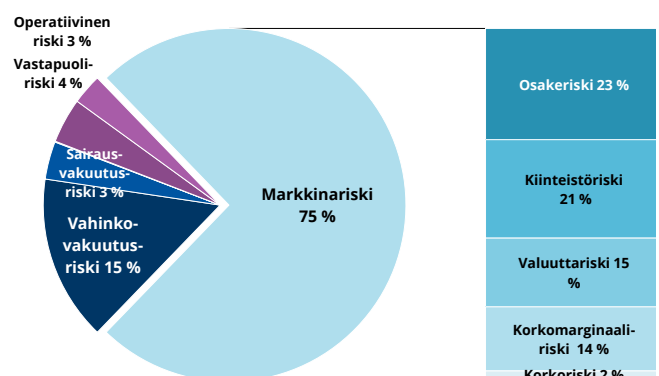
Yhtiön oman varallisuuden muutos (milj. euroa)



Vuoden 2016 aikana on tehty kertaluonteinen tasoitusmäärän verovelkojen laskentatavan muutos, jonka vaikutus omaan varallisuuteen on -6,2 miljoonaa euroa.

Vakavaraisuuspääomavaatimus muodostuu markkinariskeistä, vakuutusriskeistä ja muista riskeistä seuraavan kuvan mukaisesti. Markkinariski on vakavaraisuuspääomavaatimuksen suurin yksittäinen komponentti ja sen suuruus on 25,3 (17,8) miljoonaa euroa. Yhtiö soveltaa osakeriskin siirtymätoimenpidettä. Osakeriskin pääomavaade toimenpiteen kanssa on 10,3 ja ilman toimenpidettä 12,7 miljoonaa euroa.

Vakavaraisuuspääomavaatimuksen rakenne 31.12.2016



Liikennevakuutuksen kannansiirrossa yhtiön vakavaraisuusaseman arvioidaan heikkenevän, mutta säilyvän yhä vahvalla yli 200 % tasolla.

Pitkät perinteet eteläpohjalaisen elämän turvaamisessa.



Juha Antikainen

Toimitusjohtaja, LähiTapiola Etelä-Pohjanmaa Keskinäinen Vakuutusyhtiö

Vakavaraisuutta ja taloudellista tilaa koskeva kertomus 2016

LähiTapiola Etelä-Pohjanmaan vakavaraisuus ja taloudellinen tila ovat seurausta yhtiön liiketoiminnasta ja sen tuloksellisuudesta, hallintojärjestelmästä, riskiprofiilista, arvostusmenetelmistä ja pääomahallinnasta. Tämä tiivistelmä kokoaa nämä osa-alueet ja erityisesti niissä tapahtuneet muutokset vuoden 2016 osalta. Tiivistelmä on osa laajempaa koko LähiTapiola-ryhmän kattavaa [vakavaraisuuskertomusta](#).

Liiketoiminta ja tuloksellisuus

Etelä-Pohjanmaa on maakuntana elinkeinorakenteeltaan moneen muuhun maakuntaan verrattuna poikkeava, sillä maatalous ja siihen läheisesti liittyvä elintarviketeollisuus edustavat merkittävää osaa Etelä-Pohjanmaan elinkeinoelämästä. Maatilojen menestyminen vaikuttaa paljon myös LähiTapiola Etelä-Pohjanmaan liiketoimintaan. Maatilojen ja yritysliiketoiminnan osuus LähiTapiola Etelä-Pohjanmaan liiketoiminnasta on 50 prosenttia, ja yritysliiketoiminnassa etenkin pienten ja keskisuurten yritysten toimintaedellytykset ovat toimintamme kannalta tärkeitä.

Vakavaraisuutemme ja tuloskuntomme ovat hyvällä tasolla, ja markkinaosuutemme on jo pitkään ollut noin 45 prosenttia. Vuoden 2016 aikana onnistuimme tehostamaan toimintaamme ja samalla lisäämään asiakasaktiivisuuttamme merkittävästi. LähiTapiola Etelä-Pohjanmaa on muuttumassa vahinkokeskeisestä yhtiöstä vaikutuskeskeiseksi yhtiöksi, ja tämä vaatii meiltä uudistumista monella eri tasolla. Tekemistämme ohjaavat asiakaidemme tarpeet ja odotukset.

Tilikauden kokonaistulos oli 8,1 (7,6) miljoonaa euroa, yhdistetty kulusuhde 90,2 % (86,1 %) ja sijoitustoiminnan nettotuotto käyvin arvoin 4,7 % (2,9 %).

Hallintojärjestelmä

Hallintojärjestelmän tarkoituksena on varmistaa että yhtiö toimii asianmukaisesti noudattaen tervejä ja varovaisia liikeperiaatteita. Hallintojärjestelmä muodostuu yhtiökokouksesta, hallintoneuvostosta, hallituksesta, toimitus-

johtajasta sekä aktuaaripalveluun, riskienhallintaan, complianceen ja sisäiseen tarkastukseen liittyvistä keskeisistä toiminnoista.

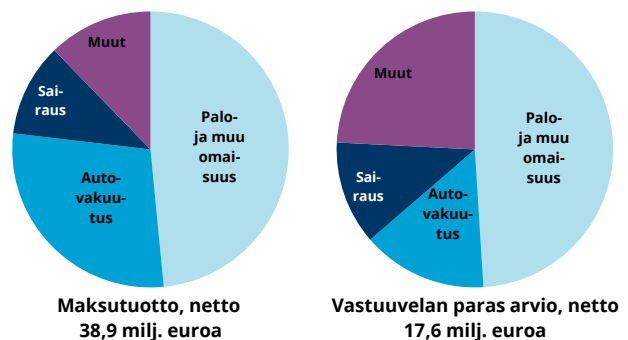
Vuoden 2016 aikana hallintojärjestelmässä ei ole tapahtunut merkittäviä muutoksia.

Riskiprofiili

Toiminnan merkittävimmät riskit ovat vakuutusriskit, markkinariskit, operatiiviset riskit, toimintaympäristön riskit ja strategiset riskit.

Vakuutusriskit liittyvät vakuutustuotteiden hinnoitteluun, inflaatioon ja jälleenvakuutussuojiiin. Yhtiön merkittävimpien vakuutuslajien osuus vakuutusmaksuista ja -vastuista on esitetty seuraavassa kuvassa.

Yhtiön olennaisimpien vakuutuslajien osuus vakuutusmaksuista ja vastuuvälästä 31.12.2016



Markkinariski aiheutuu varojen markkina-arvojen vaihtelusta, sisältäen muun muassa korkojen, osakekurssien tai valuuttakurssien muutoksen aiheuttaman vaihtelun. Markkinariskien ja vakuutusriskien osuudet kokonaisriskistä esitetään tarkemmin tiivistelmän lopussa.

Operatiiviset riskit aiheutuvat riittämättömistä tai epäonnistuneista sisäisistä prosesseista, henkilöstöstä, järjestelmistä ja ulkoisista tekijöistä. Toimintaympäristön riskejä ja strategisia riskejä korostavat vakuutuslalla samanaikainen talouskehityksen epävarmuus ja toimintaympäristön yhä nopeutuva muutosvauhti: mm. digitali-

TIIVISTELMÄ: LÄHITAPIOLA ETELÄ-POHJANMAA

saatio, toimialaliikumukset, uudenlaiset toimijat ja yhteenliittymät, kansainvälistyminen sekä ilmastonmuutos.

Yhtiön riskiprofiilissa ei ole tapahtunut merkittäviä muutoksia vuoden 2016 aikana. Yhtiön hallituneuvosto on kuitenkin päättänyt laajentaa yhtiön toimintaa lakisääteiseen liikennevakuuttamiseen ottamalla vastaan LähiTapiola Keskinäiseltä Vakuutusyhtiöltä sen LähiTapiola Etelä-Pohjanmaan alueella harjoittaman liikennevakuutusliiketoiminnan 1.7.2017. Siirrossa yhtiön vakuutusriski ja erityisesti eläkemutoiseen korvausvastuuseen liittyvä pitkäikäisyys- ja korkoriski, sekä markkinariski tulevat oleellisesti kasvamaan nykyisestä tasostaan.

Arvostus vakavaraisuustarkoituksiin

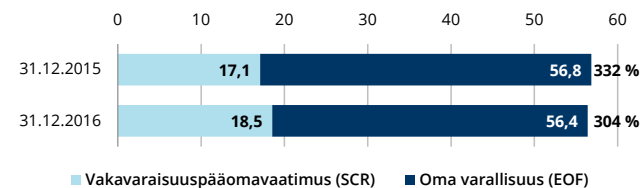
Vakavaraisuuslaskennassa varat ja velat arvostetaan markkina-arvoon, jolla ne ovat vaihdettavissa asiaa tuntevien, liiketoimeen halukkaiden ja toisistaan riippumattomien osapuolten välillä. Varojen määrä 31.12.2016 on 88,9 (81,0) miljoonaa euroa, josta sijoituksia on 74,6 (69,9) miljoonaa euroa. Velkojen määrä on 32,3 (24,0) miljoonaa euroa, josta vastuovelkaa on 18,9 (18,9) miljoonaa euroa.

Pääomanhallinta

Yhtiön vakavaraisuus ja asiakkaiden taloudellisen turvan jatkuvuus varmistetaan kattavalla vakavaraisuuden valvonnalla ja pääomanhallinnalla. Keskeistä on, että yhtiön oma varallisuus ylittää jatkuvasti yhtiön toiminnan riskeistä lasketun vakavaraisuuspääomavaatimuksen riittävällä marginaalilla.

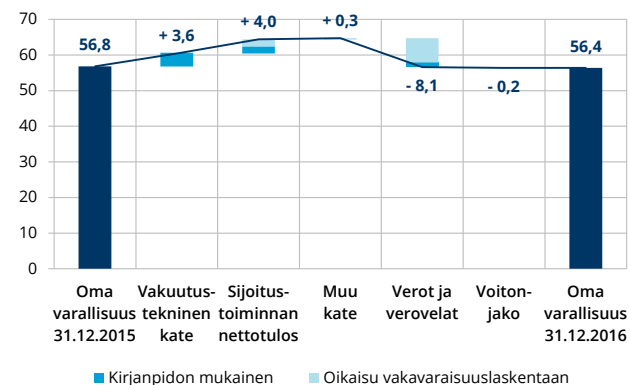
Vakavaraisuuslaskennan oma varallisuus 31.12.2016 on 56,4 (56,8), vakavaraisuuspääomavaatimus 18,5 (17,1) ja vähimmäispääomavaatimus 4,6 (4,4) miljoonaa euroa. Yhtiön vakavaraisuussuhde eli oma varallisuus jaettuna vakavaraisuuspääomavaatimuksella on 304 % (332 %) ja vakavaraisuusasema on vahva. Vakavaraisuusasema ja sen kehitys on esitetty seuraavassa kuvassa.

Yhtiön vakavaraisuusasema (milj. euroa)



Yhtiön oman varallisuuden muutokset ovat aiheutuneet kirjanpidon tuloksesta, sekä vakavaraisuuslaskennan oikaisujen, kuten sijoitusten ja vastuuvelan arvostuserojen muutoksista. Seuraavassa kuvassa oma varallisuus ja sen muutos esitetään vakuutus-, sijoitus- ja muuhun toimintaan jaoteltuna. Kuvassa esitetään myös verojen, verovelkojen muutoksen ja voitonjaon vaikutukset. Omistaja-asiakkaille annettavat maksun alennukset tai muut edut eivät ole voitonjakoerässä.

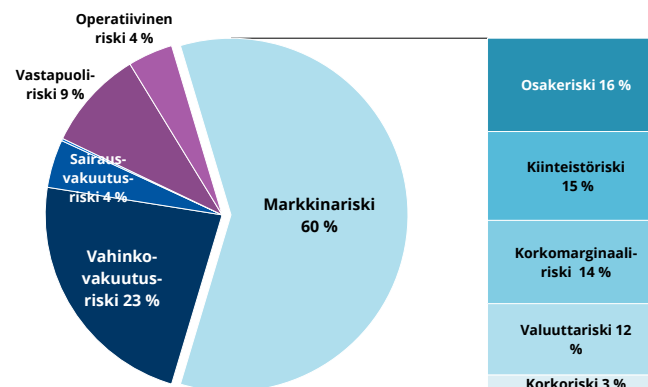
Yhtiön oman varallisuuden muutos (milj. euroa)



Vuoden 2016 aikana on tehty kertaluonteinen tasoitusmäärän verovelkojen laskentatavan muutos, jonka vaikutus omaan varallisuuteen on -6,5 miljoonaa euroa.

Vakavaraisuuspääomavaatimus muodostuu markkinariskeistä, vakuutusriskeistä ja muista riskeistä seuraavan kuvan mukaisesti. Markkinariski on vakavaraisuuspääomavaatimuksen suurin yksittäinen komponentti ja sen suuruus on 17,6 (14,2) miljoonaa euroa. Yhtiö soveltaa osakeriskin siirtymätoimenpidettä. Osakeriskin pääomavaade toimenpiteen kanssa on 6,3 ja ilman toimenpidettä 8,3 miljoonaa euroa.

Vakavaraisuuspääomavaatimuksen rakenne 31.12.2016



Liikennevakuutuksen kannansiirrossa yhtiön vakavaraisuusaseman arvioidaan heikkenevän, mutta säilyvän yhä vahvalla yli 200 % tasolla.

LähiTapiola tarjoaa suomalaisille turvallisempaa ja terveempää elämää. Tämä edellyttää vakavaraista ja pitkäjänteistä liiketoimintaa.



Kristian Nygrén

Toimitusjohtaja, LähiTapiola Etelärannikko Keskinäinen Vakuutusyhtiö

Vakavaraisuutta ja taloudellista tilaa koskeva kertomus 2016

LähiTapiola Etelärannikon vakavaraisuus ja taloudellinen tila ovat seurausta yhtiön liiketoiminnasta ja sen tuloksellisuudesta, hallintojärjestelmästä, riskiprofiilista, arvostusmenetelmistä ja pääomahallinnasta. Tämä tiivistelmä kokoaa nämä osa-alueet ja erityisesti niissä tapahtuneet muutokset vuoden 2016 osalta. Tiivistelmä on osa laajempaa koko LähiTapiola-ryhmän kattavaa [vakavaraisuuskertomusta](#).

Liiketoiminta ja tuloksellisuus

LähiTapiola Etelärannikko on kaksikielinen alueyhtiö, joka toimii Turunmaan, Länsi-Uudenmaan ja Ahvenanmaan alueella. Yhtiön palvelu ja paikallinen läsnäolo on arvostettu asiakkaiden keskuudessa ja asiakaspysyvyys on erinomaisella tasolla.

Vuonna 2016 Etelärannikon keskeiset toiminnalliset ja taloudelliset ydinmittarit kehittyivät positiiviseen suuntaan. Tilikauden kokonaistulos oli 1,2 (0,8) miljoonaa euroa, yhdistetty kulusuhde 91,8 % (91,6 %) ja sijoitustoiminnan nettotuotto käyvin arvoin 2,4 % (0,6 %).

Hallintojärjestelmä

Hallintojärjestelmän tarkoituksena on varmistaa että yhtiö toimii asianmukaisesti noudattaen terveitä ja varovaisia liikeperiaatteita. Hallintojärjestelmä muodostuu yhtiökokouksesta, hallituneuvostosta, hallituksesta, toimitusjohtajasta sekä aktuaaripalveluun, riskienhallintaan, complianceen ja sisäiseen tarkastukseen liittyvistä keskeisistä toiminnoista.

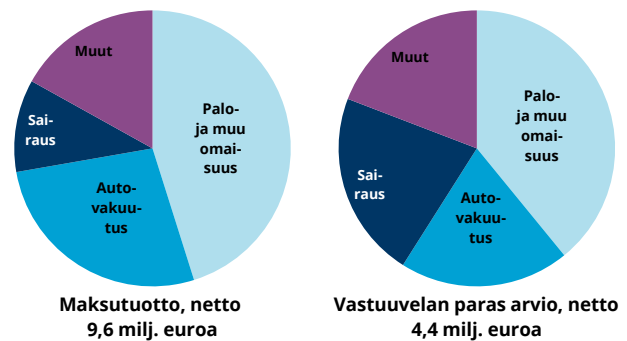
Vuoden 2016 aikana hallintojärjestelmässä ei ole tapahtunut merkittäviä muutoksia.

Riskiprofiili

Toiminnan merkittävimmät riskit ovat vakuutusriskit, markkinariskit, operatiiviset riskit, toimintaympäristön riskit ja strategiset riskit.

Vakuutusriskit liittyvät vakuutustuotteiden hinnoitteluun, inflaatioon ja jälleenvakuutussuojiiin. Yhtiön merkittävimpien vakuutuslajien osuus vakuutusmaksuista ja -vastuista on esitetty seuraavassa kuvassa.

Yhtiön olennaisimpien vakuutuslajien osuus vakuutusmaksuista ja vastuuvälästä 31.12.2016



Markkinariski aiheutuu varojen markkina-arvojen vaihtelusta, sisältäen muun muassa korkojen, osakekurssien tai valuuttakurssien muutoksen aiheuttaman vaihtelun. Markkinariskien ja vakuutusriskien osuudet kokonaisriskistä esitetään tarkemmin tiivistelmän lopussa.

Operatiiviset riskit aiheutuvat riittämättömistä tai epäonnistuneista sisäisistä prosesseista, henkilöstöstä, järjestelmistä ja ulkoisista tekijöistä. Toimintaympäristön riskejä ja strategisia riskejä korostavat vakuutuslalla samanaikainen talouskehityksen epävarmuus ja toimintaympäristön yhä nopeutuva muutosvauhti: mm. digitalisaatio, toimialaliikumukset, uudenlaiset toimijat ja yhteenliittymät, kansainvälistyminen sekä ilmastonmuutos.

Yhtiön riskiprofiilissa ei ole tapahtunut merkittäviä muutoksia vuoden 2016 aikana. Yhtiön hallituneuvosto on kuitenkin päättänyt laajentaa yhtiön toimintaa lakisääteiseen liikennevakuuttamiseen ottamalla vastaan LähiTapiola Keskinäiseltä Vakuutusyhtiöltä sen LähiTapiola Etelärannikon alueella harjoittaman liikennevakuutusliiketoiminnan 1.7.2017. Siirrossa yhtiön vakuutusriski ja erityisesti eläkemutoiseen korvausvastuuseen liittyvä pit-

TIIVISTELMÄ: LÄHITAPIOLA ETELÄRANNIKKO

käikäisyys- ja korkoriski, sekä markkinariski tulevat oleellisesti kasvamaan nykyisestä tasostaan.

Arvostus vakavaraisuustarkoituksiin

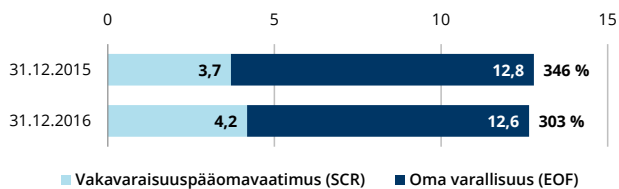
Vakavaraisuuslaskennassa varat ja velat arvostetaan markkina-arvoon, jolla ne ovat vaihdettavissa asiaa tuntevien, liiketoimeen halukkaiden ja toisistaan riippumattomien osapuolten välillä. Varojen määrä 31.12.2016 on 19,9 (18,1) miljoonaa euroa, josta sijoituksia on 16,1 (14,7) miljoonaa euroa. Velkojen määrä on 7,2 (5,3) miljoonaa euroa, josta vastuovelkaa on 4,6 (4,1) miljoonaa euroa.

Pääomanhallinta

Yhtiön vakavaraisuus ja asiakkaiden taloudellisen turvan jatkuvuus varmistetaan kattavalla vakavaraisuuden valvonnalla ja pääomanhallinnalla. Keskeistä on, että yhtiön oma varallisuus ylittää jatkuvasti yhtiön toiminnan riskeistä lasketun vakavaraisuuspääomavaatimuksen riittävällä marginaalilla.

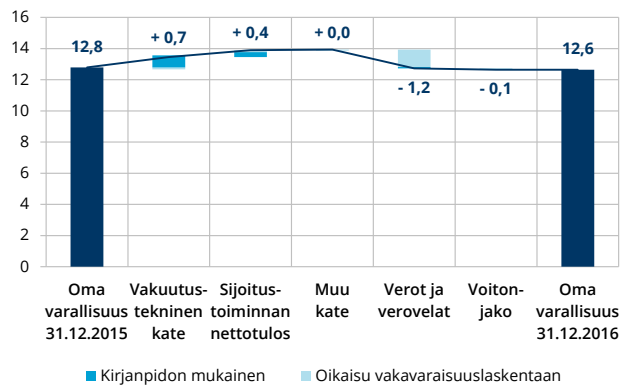
Vakavaraisuuslaskennan oma varallisuus 31.12.2016 on 12,6 (12,8), vakavaraisuuspääomavaatimus 4,2 (3,7) ja vähimmäispääomavaatimus 3,7 (3,7) miljoonaa euroa. Yhtiön vakavaraisuussuhde eli oma varallisuus jaettuna vakavaraisuuspääomavaatimuksella on 303 % (346 %) ja vakavaraisuusasema on vahva. Vakavaraisuusasema ja sen kehitys on esitetty seuraavassa kuvassa.

Yhtiön vakavaraisuusasema (milj. euroa)



Yhtiön oman varallisuuden muutokset ovat aiheutuneet kirjanpidon tuloksesta, sekä vakavaraisuuslaskennan oikaisujen, kuten sijoitusten ja vastuvelan arvostuserojen muutoksista. Seuraavassa kuvassa oma varallisuus ja sen muutos esitetään vakuutus-, sijoitus- ja muuhun toimintaan jaoteltuna. Kuvassa esitetään myös verojen, verovelkojen muutoksen ja voitonjaon vaikutukset. Omistaja-asiakkaille annettavat maksun alennukset tai muut edut eivät ole voitonjakoerässä.

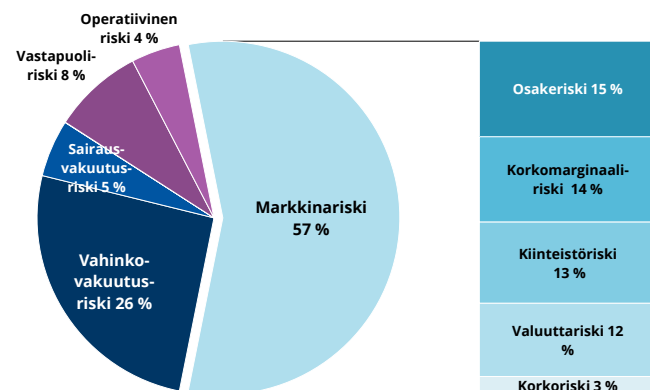
Yhtiön oman varallisuuden muutos (milj. euroa)



Vuoden 2016 aikana on tehty kertaluonteinen tasoitusmäärän verovelkojen laskentatavan muutos, jonka vaikutus omaan varallisuuteen on -1,1 miljoonaa euroa.

Vakavaraisuuspääomavaatimus muodostuu markkinariskeistä, vakuutusriskeistä ja muista riskeistä seuraavan kuvan mukaisesti. Markkinariski on vakavaraisuuspääomavaatimuksen suurin yksittäinen komponentti ja sen suuruus on 3,8 (2,9) miljoonaa euroa. Yhtiö soveltaa osakeriskin siirtymätoimenpidettä. Osakeriskin pääomavaade toimenpiteen kanssa on 1,4 ja ilman toimenpidettä 1,9 miljoonaa euroa.

Vakavaraisuuspääomavaatimuksen rakenne 31.12.2016



Liikennevakuutuksen kannansiirrosta yhtiön vakavaraisuusaseman arvioidaan heikkenevän, mutta säilyvän yhä vahvalla yli 200 % tasolla.

LokalTapiola erbjuder finländarna ett tryggare och hälsosammare liv. Detta kräver en solvent och långsiktig verksamhet.



Kristian Nygrén

Verkställande direktör, LokalTapiola Sydusten Ömsesidigt Försäkringsbolag

Redovisning om solvens och ekonomisk situation 2016

LokalTapiola Sydustens solvens och ekonomiska situation är en följd av bolagets affärsverksamhet och resultat, förvaltningssystem, riskprofil, värderingsmetoder och kapitalhantering. Här sammanfattas dessa delområden och framförallt förändringar inom dem under år 2016. Sammanfattningen ingår i den större [solvensredovisning](#) som omfattar hela LokalTapiola-gruppen.

Affärsverksamhet och resultat

LokalTapiola Sydusten är ett tvåspråkigt regionbolag som verkar inom området Åboland, Västra Nyland och Åland. Bolagets service och lokala närvaro uppskattas av kunderna och kundlojaliteten ligger på en utmärkt nivå.

År 2016 utvecklades Sydustens viktigaste operativa och ekonomiska indikatorer i positiv riktning. Räkenskapsperiodens totalresultat var 1,2 (0,8) mn euro, totalkostnadsprocent 91,8 % (91,6 %) och placeringsverksamhetens nettoavkastning enligt gängse värden 2,4 % (0,6 %).

Förvaltningssystem

Syftet med förvaltningssystemet är att säkerställa att bolaget drivs på behörigt sätt med iakttagande av sunda och försiktiga affärsprinciper. Systemet utgörs av bolagsstämman, förvaltningsrådet, styrelsen, verkställande direktören och de centrala funktionerna för aktuarietjänster, riskhantering, compliance och intern revision.

Under år 2016 gjordes inga betydande förändringar i förvaltningssystemet.

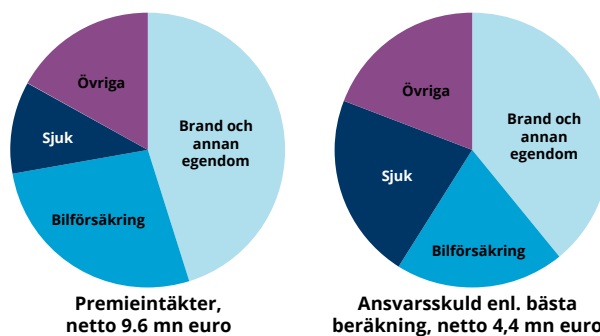
Riskprofil

De mest väsentliga riskerna för verksamheten är försäkringsrisker, marknadsrisker, operativa risker, omvärldsrisker och strategiska risker.

Försäkringsriskerna gäller försäkringsprodukternas prissättning, inflationen och återförsäkringskydden. För-

delningen av premier och ansvar på bolagets viktigaste försäkringslag visas i följande diagram.

Fördelning av premier och ansvarsskuld på bolagets väsentligaste försäkringslag 31.12.2016



Marknadsriskerna uppstår av fluktuationer i tillgångarnas marknadsvärden, däribland förändringar i räntor, aktiekurser och valutakurser. Totalriskens fördelning på marknads- och försäkringsrisker redovisas i slutet av sammanfattningen.

Operativa risker handlar om bristfälliga eller felaktiga interna processer, personal, system och utomstående faktorer. I försäkringsbranschen påverkas omvärlds- och strategiska risker av en osäker ekonomisk utveckling kombinerat med allt snabbare förändringar i omvärlden: bl.a. digitaliseringen, branschglidningar, nya typer av aktörer och sammanslutningar, internationalisering och klimatförändringar.

Inga betydande förändringar i bolagets riskprofil skedde under år 2016. Bolagets förvaltningsråd har dock beslutat att verksamheten utökas med lagstadgad trafikförsäkring genom att bolaget 1.7.2017 tar emot LokalTapiola Ömsesidigt Försäkringsbolags trafikförsäkringsverksamhet inom LokalTapiola Sydustens område. Överföringen innebär en väsentlig nivåökning av de nuvarande livslängds-, ränte- och marknadsriskerna i anknytning till bolagets försäkringsrisk och ansvar för ersättning (framförallt i form av pension).

SAMMANFATTNING: LOKALTAPIOLA SYDKUSTEN

Värdering för solvensändamål

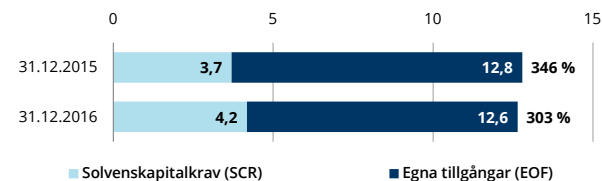
Vid solvensberäkning värderas bolagets tillgångar och skulder till det belopp för vilket tillgångarna skulle kunna bytas och skulderna överlåtas eller regleras i en transaktion mellan parter som har kännedom om saken och är oberoende av varandra och har ett intresse av att transaktionen genomförs. Tillgångarna 31.12.2016 är 19,9 (18,1) mn euro, varav placeringar 16,1 (14,7) mn euro. Skulderna är 7,2 (5,3) mn euro, varav ansvarsskuld 4,6 (4,1) mn euro.

Kapitalhantering

Bolagets solvens och kontinuerlig ekonomisk trygghet för kunderna säkerställs genom en heltäckande solvensövervakning och kapitalhantering. Det centrala är att bolagets tillgångar med tillräcklig marginal alltid uppfyller solvenskapitalkravet, som beräknas utifrån riskerna i bolagets verksamhet.

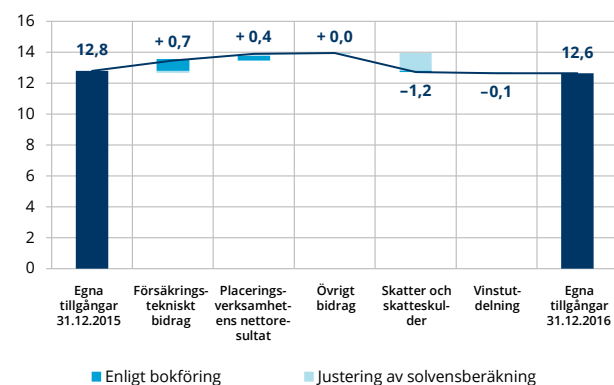
Egna tillgångar i solvensberäkningen 31.12.2016 är 12,6 (12,8), solvenskapitalkravet 4,2 (3,7) och minimikapitalkravet 3,7 (3,7) mn euro. Bolagets solvensprocent (egna tillgångar/solvenskapitalkrav) är 303 % (346 %) och solvensställningen är stark. Solvensställningen och dess utveckling visas i följande diagram.

Bolagets solvensställning (mn euro)



Bolagets egna tillgångar har förändrats genom det bokförda resultatet och justeringar i solvensberäkningen, såsom förändringar i placeringarnas och ansvarsskuldens värderingsdifferenser. Följande diagram visar de egna tillgångarna och förändringarna fördelat på försäkrings-, placering- och övrig verksamhet. Dessutom visas påverkan av skatter, förändring i skatteskuld och vinstutdelning. Premierabatter och andra förmåner till ägarkunder ingår inte vinstutdelningsposten.

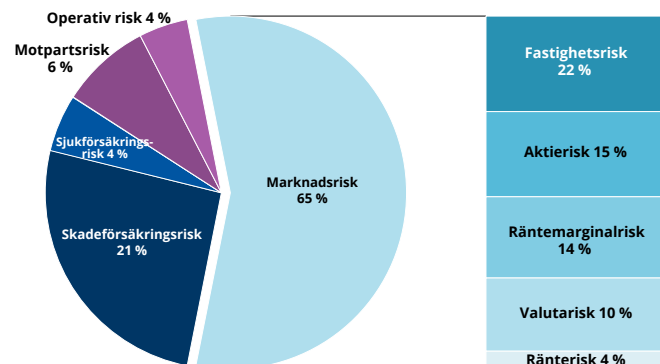
Förändring i bolagets egna tillgångar (mn euro)



Under år 2016 förändrades beräkningssättet för skatteskuldens utjämningsbelopp som en engångsåtgärd, vars effekt på de egna tillgångarna blev -1,1 mn euro.

Solvenskapitalkravet utgår från marknadsrisker, försäkringsrisker och övriga risker enligt följande diagram. Den största enskilda komponenten i solvenskapitalkravet är marknadsrisken, som uppgår till 3,8 (2,9) mn euro. Bolaget tillämpar en övergångsåtgärd för aktieriskens del. Med åtgärden är kapitalkravet för aktierisken 1,4 och utan åtgärden 1,9 mn euro.

Solvenskapitalkravets struktur 31.12.2016



Genom överföringen av trafikförsäkringsbeståndet bedöms bolagets solvensställning bli svagare men ligga kvar på en stark nivå, över 200 %.

Paikallinen palvelu ja aktiivisuus kannattelivat hyvään tulokseen.



Juha Mäkinen

Toimitusjohtaja, LähiTapiola Itä Keskinäinen Vakuutusyhtiö

Vakavaraisuutta ja taloudellista tilaa koskeva kertomus 2016

LähiTapiola Idän vakavaraisuus ja taloudellinen tila ovat seurausta yhtiön liiketoiminnasta ja sen tuloksellisuudesta, hallintojärjestelmästä, riskiprofiilista, arvostusmenetelmistä ja pääomahallinnasta. Tämä tiivistelmä kokoaa nämä osa-alueet ja erityisesti niissä tapahtuneet muutokset vuoden 2016 osalta. Tiivistelmä on osa laajempaa koko LähiTapiola-ryhmän kattavaa [vakavaraisuuskertomusta](#).

Liiketoiminta ja tuloksellisuus

LähiTapiola Itä on yksi LähiTapiola-ryhmän 20 itsenäisestä ja asiakkaidensa omistamasta alueyhtiöstä. LähiTapiola Idällä on 11 toimistoa, jotka sijaitsevat Pohjois-Karjalan, Koillis- ja Ylä-Savon toimialueella.

LähiTapiola Itä on asiakkaidensa omistama. Asiakkailamme on aidot vaikuttamiskanavat ja oikeus osallistua Idän yhtiökokoukseen. Omistaja-asiakkaat valitsevat yhtiökokouksessa alueyhtiölle hallintoneuvoston, jonka jäsenet ovat eri puolilta toimialuetta. Hallintoneuvosto puolestaan valitsee alueyhtiön hallituksen.

Asiakaskokemus on meille tärkeää ja kehitämme koko ajan toimintaamme toimisto- ja puhelinkanavissa sekä verkko- ja digipalveluissa. Hyvä tasomme asiakastyytyväisyysmittauksissa jatkui edellisvuosien tapaan. Erinomainen asiakaskokemus on meille avainasia.

Tilikauden kokonaistulos oli 7,1 (5,2) miljoonaa euroa, yhdistetty kulusuhde 89,3 % (89,9 %) ja sijoitustoiminnan nettotuotto käyvin arvo 4,2 % (2,4 %). Maksutulo kasvoi 1,1 prosenttia, yhdistetty kulusuhde säilyi alle 90 % tasolla ja sijoitustoiminnan tuottokin nousi tavoitetasoon. Yksityistalouksien keskittämisen kokonaismäärä nousi 2,7 miljoonaan euroon.

LähiTapiola Idän vuosi kehittyi suunnitelmien mukaisesti ja oli tuloksellisesti hyvä. Nostimme aktiivisuuttamme asiakaskontakteissa ja asiakkaamme turvasivat riskiään entistä kattavammin. Positiivisen tuloksen takana olivat etenkin henkityhtiön ja sijoitustuotteiden onnistunut myynti, ja lisäksi ylsimme kasvuun myös vahinkovakuut-

tamisessa. Vakuutusliiketoimintamme on edelleen kannattavalla pohjalla. Se on hyvä osoitus siitä, että pitkäjänteinen työ oikeanlaisen asiakaskannan rakentamiseksi on tuottanut tulosta. Hyvän tuloksen johdosta palkitsemme asiakkaitamme, jolloin emme nosta vakuutusmaksuja vuodelle 2017, vaan paikoin jopa alensimme niitä.

Hallintojärjestelmä

Hallintojärjestelmän tarkoituksena on varmistaa että yhtiö toimii asianmukaisesti noudattaen tervehdä ja varovaisia liikeperiaatteita. Hallintojärjestelmä muodostuu yhtiökokouksesta, hallintoneuvostosta, hallituksesta, toimitusjohtajasta sekä aktuaaripalveluun, riskienhallintaan, complianceen ja sisäiseen tarkastukseen liittyvistä keskeisistä toiminnoista.


Vuoden 2016 aikana hallintojärjestelmässä ei ole tapahtunut merkittäviä muutoksia.

Riskiprofiili


Toiminnan merkittävimmät riskit ovat vakuutusriskit, markkinariskit, operatiiviset riskit, toimintaympäristön riskit ja strategiset riskit.

Vakuutusriskit liittyvät vakuutustuotteiden hinnoitteluun, inflaatioon ja jälleenvakuutussuojiiin. Yhtiön merkittävimpien vakuutuslajien osuus vakuutusmaksuista ja -vastuista on esitetty seuraavassa kuvassa.

Yhtiön olennaisimpien vakuutuslajien osuus vakuutusmaksuista ja vastuuvälästä 31.12.2016



Maksutulo, netto
32,2 milj. euroa



Vastuuvälän paras arvio, netto
15,3 milj. euroa

TIIVISTELMÄ: LÄHITAPIOLA ITÄ

Markkinariski aiheutuu varojen markkina-arvojen vaihtelusta, sisältäen muun muassa korkojen, osakekurssien tai valuuttakurssien muutoksen aiheuttaman vaihtelun. Markkinariskien ja vakuutusriskien osuudet kokonaisriskistä esitetään tarkemmin tiivistelmän lopussa.

Operatiiviset riskit aiheutuvat riittämättömistä tai epäonnistuneista sisäisistä prosesseista, henkilöstöstä, järjestelmistä ja ulkoisista tekijöistä. Toimintaympäristön riskejä ja strategisia riskejä korostavat vakuutusallalla samanaikainen talouskehityksen epävarmuus ja toimintaympäristön yhä nopeutuva muutosvauhti: mm. digitalisaatio, toimialaliikumukset, uudenlaiset toimijat ja yhteenliittymät, kansainvälistyminen sekä ilmastonmuutos.

Yhtiön riskiprofilissa ei ole tapahtunut merkittäviä muutoksia vuoden 2016 aikana. Yhtiön hallintoneuvosto on kuitenkin päättänyt laajentaa yhtiön toimintaa lakisääteiseen liikennevakuuttamiseen ottamalla vastaan LähiTapiola Keskinäiseltä Vakuutusyhtiöltä sen LähiTapiola Idän alueella harjoittaman liikennevakuutusliiketoiminnan 1.7.2017. Siirrossa yhtiön vakuutusriski ja erityisesti eläkemuotoiseen korvausvastuuseen liittyvä pitkäikäisyys- ja korkoriski, sekä markkinariski tulevat oleellisesti kasvamaan nykyisestä tasostaan.

Arvostus vakavaraisuustarkoituksiin

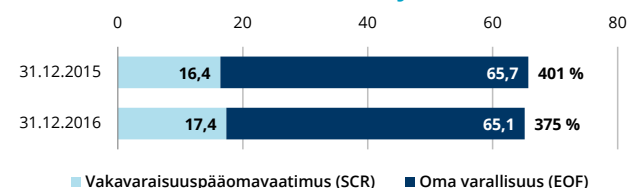
Vakavaraisuuslaskennassa varat ja velat arvostetaan markkina-arvoon, jolla ne ovat vaihdettavissa asiaa tuntevien, liiketoimeen halukkaiden ja toisistaan riippumattomien osapuolten välillä. Varojen määrä 31.12.2016 on 93,0 (86,3) miljoonaa euroa, josta sijoituksia on 82,0 (79,3) miljoonaa euroa. Velkojen määrä on 27,7 (20,5) miljoonaa euroa, josta vastuovelkaa on 17,3 (15,7) miljoonaa euroa.

Pääomanhallinta

Yhtiön vakavaraisuus ja asiakkaiden taloudellisen turvan jatkuvuus varmistetaan kattavalla vakavaraisuuden valvonnalla ja pääomanhallinnalla. Keskeistä on, että yhtiön oma varallisuus ylittää jatkuvasti yhtiön toiminnan riskeistä lasketun vakavaraisuuspääomavaatimuksen riittävällä marginaalilla.

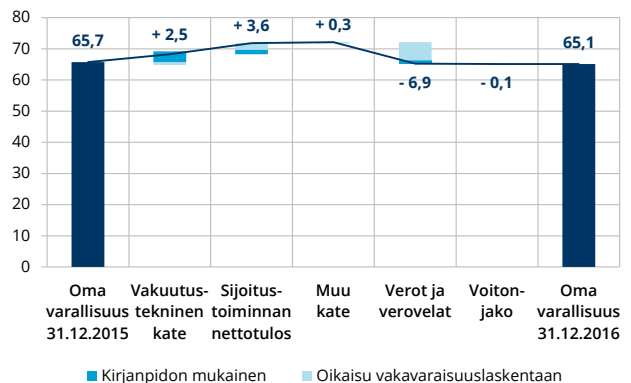
Vakavaraisuuslaskennan oma varallisuus 31.12.2016 on 65,1 (65,7), vakavaraisuuspääomavaatimus 17,4 (16,4) ja vähimmäispääomavaatimus 4,3 (4,1) miljoonaa euroa. Yhtiön vakavaraisuussuhde eli oma varallisuus jaettuna vakavaraisuuspääomavaatimuksella on 375 % (401 %) ja vakavaraisuusasema on vahva. Vakavaraisuusasema ja sen kehitys on esitetty seuraavassa kuvassa.

Yhtiön vakavaraisuusasema (milj. euroa)



Yhtiön oman varallisuuden muutokset ovat aiheutuneet kirjanpidon tuloksesta, sekä vakavaraisuuslaskennan oikaisujen, kuten sijoitusten ja vastuvelan arvostuserojen muutoksista. Seuraavassa kuvassa oma varallisuus ja sen muutos esitetään vakuutus-, sijoitus- ja muuhun toimintaan jaoteltuna. Kuvassa esitetään myös verojen, verovelkojen muutoksen ja voitonjaon vaikutukset. Omistaja-asiakkaille annettavat maksun alennukset tai muut edut eivät ole voitonjakoerässä.

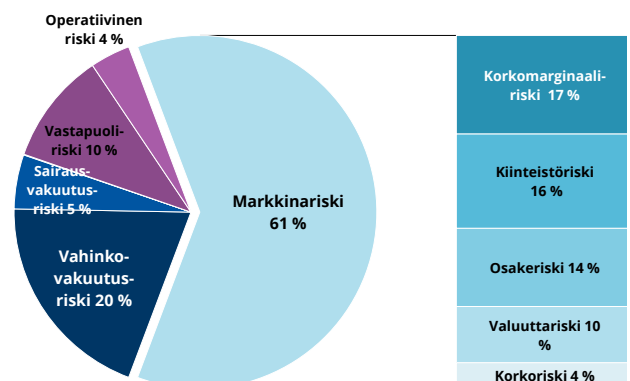
Yhtiön oman varallisuuden muutos (milj. euroa)



Vuoden 2016 aikana on tehty kertaluonteinen tasoitusmäärän verovelkojen laskentatavan muutos, jonka vaikutus omaan varallisuuteen on -5,6 miljoonaa euroa.

Vakavaraisuuspääomavaatimus muodostuu markkinariskeistä, vakuutusriskeistä ja muista riskeistä seuraavan kuvan mukaisesti. Markkinariski on vakavaraisuuspääomavaatimuksen suurin yksittäinen komponentti ja sen suuruus on 17,0 (13,7) miljoonaa euroa. Yhtiö soveltaa osakeriskin siirtymätoimenpidettä. Osakeriskin pääomavaade toimenpiteen kanssa on 5,1 ja ilman toimenpidettä 6,6 miljoonaa euroa.

Vakavaraisuuspääomavaatimuksen rakenne 31.12.2016



Liikennevakuutuksen kannansiirrossa yhtiön vakavaraisuusaseman arvioidaan heikkenevän, mutta säilyvän yhä vahvalla yli 200 % tasolla.

Ensin varmistamme liiketoimintamme kannattavuuden ja vakavaraisuutemme, näin voimme tarjota asiakkaillemme parasta mahdollista elämänturvaa.



Teemu Routti

Toimitusjohtaja, LähiTapiola Kaakkois-Suomi Keskinäinen Vakuutusyhtiö

Vakavaraisuutta ja taloudellista tilaa koskeva kertomus 2016

LähiTapiola Kaakkois-Suomen vakavaraisuus ja taloudellinen tila ovat seurausta yhtiön liiketoiminnasta ja sen tuloksellisuudesta, hallintojärjestelmästä, riskiprofiilista, arvostusmenetelmistä ja pääomahallinnasta. Tämä tiivistelmä kokoaa nämä osa-alueet ja erityisesti niissä tapahtuneet muutokset vuoden 2016 osalta. Tiivistelmä on osa laajempaa koko LähiTapiola -ryhmän kattavaa [vakavaraisuuskertomusta](#).

Liiketoiminta ja tuloksellisuus

LähiTapiola Kaakkois-Suomen toiminnan ytimessä on asiakkaiden ja toimialueen elämänturvan parantaminen. Se tarkoittaa pitkäjänteistä, kokonaisvaltaista ja asiakkaiden todelliseen tilanteeseen vastaavaa vakuutus- ja varallisuusasioiden suunnittelemista.

Toimintamme painopisteinä ovat olleet elämänturvaa ja vahinkojen ennaltaehkäisemistä painottavan strategian mukainen turvallisuuden, terveyden ja hyvinvoinnin edistäminen. Vuoden 2016 aikana järjestimme toimialueellamme 32 tapahtumaa, joissa alkusammutuskoulutuksen saivat yli 500 henkilöä. Näiden ohessa tarkastimme noin 1.700 asiakkaamme palosammuttimen toimintakunnon. Paloturvallisuuden edistämisen lisäksi lahjoitimme defibrillaattoreita Kotkan ja Haminan kaupunkien liikuntatiloihin sekä nopeusnäyttöjä Lappeenrannan ja Imatran kaupungeille, tavoitteenamme hillitä ajonopeuksia koulujen ja päiväkotien lähistöllä.

Voimakkaasti kehitettävien digitaalisten palvelujen lisäksi, olemme halunneet edelleen ylläpitää myös laajaa toimipaikkaverkostoa. Asiakkaamme ovat avoimesti kertoneet arvostavansa sitä, ja asiointimäärät konttoreissamme puhuvat myös sen puolesta. Vuoden lopussa LähiTapiola Kaakkois-Suomella oli Etelä-Karjalan ja Etelä-Kymenlaakson alueella kaikkiaan 12 toimipistettä.

LähiTapiola Kaakkois-Suomen yhdistetty kulusuhde oli 86,0 % (93,3 %), tilikauden voitto 4,5 (1,5) miljoonaa euroa ja liikevoitto 5,1 (3,8) miljoonaa euroa. Sijoitustoiminnan

nettotuotto sitoutuneelle pääomalle oli 4,3 % (2,5 %). Tilikauden kokonaistulos yhteensä oli 6,7 (3,4) miljoonaa euroa. Yhtiön vakavaraisuussuhde tilikauden lopussa oli 389 % (406 %).

Hallintojärjestelmä

Hallintojärjestelmän tarkoituksena on varmistaa että yhtiö toimii asianmukaisesti noudattaen terveitä ja varovaisia liikeperiaatteita. Hallintojärjestelmä muodostuu yhtiökokouksesta, hallituneuvostosta, hallituksesta, toimitusjohtajasta sekä aktuaaripalveluun, riskienhallintaan, complianceen ja sisäiseen tarkastukseen liittyvistä keskeisistä toiminnoista.

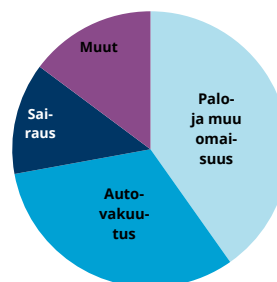
Vuoden 2016 aikana hallintojärjestelmässä ei ole tapahtunut merkittäviä muutoksia.

Riskiprofiili


Toiminnan merkittävimmät riskit ovat vakuutusriskit, markkinariskit, operatiiviset riskit, toimintaympäristön riskit ja strategiset riskit.

Vakuutusriskit liittyvät vakuutustuotteiden hinnoitteluun, inflaatioon ja jälleenvakuutussojiin. Yhtiön merkittävimpien vakuutuslajien osuus vakuutusmaksuista ja -vastuista on esitetty seuraavassa kuvassa.

Yhtiön olennaisimpien vakuutuslajien osuus vakuutusmaksuista ja vastuvelasta 31.12.2016



Maksutuotto, netto
25,8 milj. euroa



Vastuvelan paras arvio, netto
10,2 milj. euroa

TIIVISTELMÄ: LÄHITAPIOLA KAAKKOIS-SUOMI

Markkinariski aiheutuu varojen markkina-arvojen vaihtelusta, sisältäen muun muassa korkojen, osakekurssien tai valuuttakurssien muutoksen aiheuttaman vaihtelun. Markkinariskien ja vakuutusriskien osuudet kokonaisriskistä esitetään tarkemmin tiivistelmän lopussa.

Operatiiviset riskit aiheutuvat riittämättömistä tai epäonnistuneista sisäisistä prosesseista, henkilöstöstä, järjestelmistä ja ulkoisista tekijöistä. Toimintaympäristön riskejä ja strategisia riskejä korostavat vakuutusallalla samanaikainen talouskehityksen epävarmuus ja toimintaympäristön yhä nopeutuva muutosvauhti: mm. digitalisaatio, toimialaliikumukset, uudenlaiset toimijat ja yhteenliittymät, kansainvälistyminen sekä ilmastonmuutos.

Yhtiön riskiprofilissa ei ole tapahtunut merkittäviä muutoksia vuoden 2016 aikana. Yhtiön hallintoneuvosto on kuitenkin päättänyt laajentaa yhtiön toimintaa lakisääteiseen liikennevakuuttamiseen ottamalla vastaan LähiTapiola Keskinäiseltä Vakuutusyhtiöltä sen LähiTapiola Kaakkois-Suomen alueella harjoittaman liikennevakuutusliiketoiminnan 1.7.2017. Siirrossa yhtiön vakuutusriski ja erityisesti eläkeluotoon korvausvastuuseen liittyvä pitkäikäisyys- ja korkoriski, sekä markkinariski tulevat oleellisesti kasvamaan nykyisestä tasostaan.

Arvostus vakavaraisuustarkoituksiin

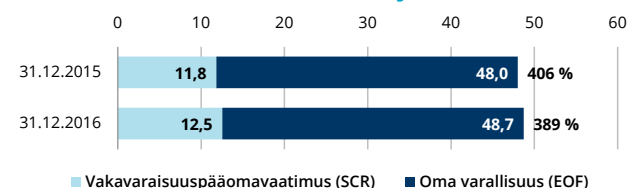
Vakavaraisuuslaskennassa varat ja velat arvostetaan markkina-arvoon, jolla ne ovat vaihdettavissa asiaa tuntevien, liiketoimeen halukkaiden ja toisistaan riippumattomien osapuolten välillä. Varojen määrä 31.12.2016 on 69,2 (63,6) miljoonaa euroa, josta sijoituksia on 60,4 (57,4) miljoonaa euroa. Velkojen määrä on 20,4 (15,5) miljoonaa euroa, josta vastuovelkaa on 10,9 (11,9) miljoonaa euroa.

Pääomanhallinta

Yhtiön vakavaraisuus ja asiakkaiden taloudellisen turvan jatkuvuus varmistetaan kattavalla vakavaraisuuden valvonnalla ja pääomanhallinnalla. Keskeistä on, että yhtiön oma varallisuus ylittää jatkuvasti yhtiön toiminnan riskeistä lasketun vakavaraisuuspääomavaatimuksen riittävällä marginaalilla.

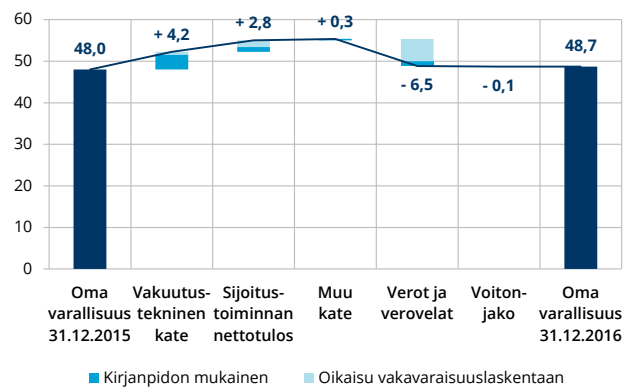
Vakavaraisuuslaskennan oma varallisuus 31.12.2016 on 48,7 (48,0), vakavaraisuuspääomavaatimus 12,5 (11,8) ja vähimmäispääomavaatimus 3,7 (3,7) miljoonaa euroa. Yhtiön vakavaraisuussuhde eli oma varallisuus jaettuna vakavaraisuuspääomavaatimuksella on 389 % (406 %) ja vakavaraisuusasema on vahva. Vakavaraisuusasema ja sen kehitys on esitetty seuraavassa kuvassa.

Yhtiön vakavaraisuusasema (milj. euroa)



Yhtiön oman varallisuuden muutokset ovat aiheutuneet kirjanpidon tuloksesta, sekä vakavaraisuuslaskennan oikaisujen, kuten sijoitusten ja vastuuvelan arvostuserojen muutoksista. Seuraavassa kuvassa oma varallisuus ja sen muutos esitetään vakuutus-, sijoitus- ja muuhun toimintaan jaoteltuna. Kuvassa esitetään myös verojen, verovelkojen muutoksen ja voitonjaon vaikutukset. Omistaja-asiakkaille annettavat maksun alennukset tai muut edut eivät ole voitonjakoerässä.

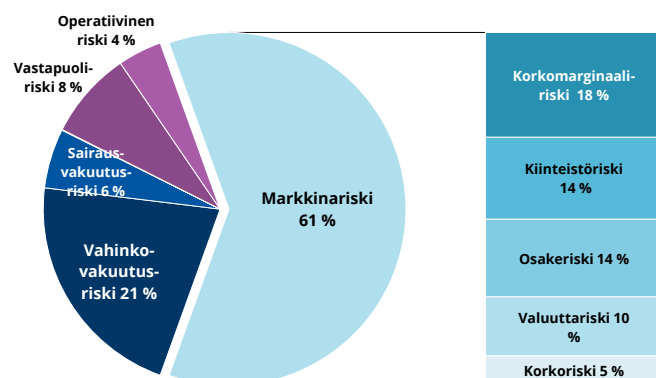
Yhtiön oman varallisuuden muutos (milj. euroa)



Vuoden 2016 aikana on tehty kertaluonteinen tasoitusmäärän verovelkojen laskentatavan muutos, jonka vaikutus omaan varallisuuteen on -5,0 miljoonaa euroa.

Vakavaraisuuspääomavaatimus muodostuu markkinariskeistä, vakuutusriskeistä ja muista riskeistä seuraavan kuvan mukaisesti. Markkinariski on vakavaraisuuspääomavaatimuksen suurin yksittäinen komponentti ja sen suuruus on 12,2 (9,7) miljoonaa euroa. Yhtiö soveltaa osakeriskin siirtymätoimenpidettä. Osakeriskin pääomavaade toimenpiteen kanssa on 3,6 ja ilman toimenpidettä 4,8 miljoonaa euroa.

Vakavaraisuuspääomavaatimuksen rakenne 31.12.2016



Liikennevakuutuksen kannansiirrossa yhtiön vakavaraisuusaseman arvioidaan heikkenevän, mutta säilyvän yhä vahvalla yli 200 % tasolla.



Paikallisella palvelulla ja alueen tuntemuksella parhaaseen asiakaskokemukseen

Ulla Sipilä

Toimitusjohtaja, LähiTapiola Kainuu-Koillismaa Keskinäinen Vakuutusyhtiö

Vakavaraisuutta ja taloudellista tilaa koskeva kertomus 2016

LähiTapiola Kainuu-Koillismaan vakavaraisuus ja taloudellinen tila ovat seurausta yhtiön liiketoiminnasta ja sen tuoksellisuudesta, hallintojärjestelmästä, riskiprofiilista, arvostusmenetelmistä ja pääomahallinnasta. Tämä tiivistelmä kokoaa nämä osa-alueet ja erityisesti niissä tapahtuneet muutokset vuoden 2016 osalta. Tiivistelmä on osa laajempaa koko LähiTapiola-ryhmän kattavaa [vakavaraisuuskertomusta](#).

Liiketoiminta ja tuoksellisuus

LähiTapiola Kainuu-Koillismaa on Trafín ajoneuvojen rekisteröintitilaston mukaan markkinajohtaja kaikissa 11 toimialueensa kunnassa. Korkeasta 41 prosentin markkinaosuudesta, muuttotappiosta ja väestön ikääntymisestä johtuen asiakasmäärän kasvattaminen on haasteellista eikä asetettuihin asiakaskappalemäärätavoitteisiin päästy. Maksutulo kuitenkin kehittyi positiivisesti ja liikekulusuhde aleni 27,9 (28,1 %) prosenttiin. Yhtiö työllistää 36 työsuhteista toimihenkilöä ja 21 edustajaa.

Pitkäjänteisen onnistuneen riskinvalintatyön ja asiakaskannan huolenpidon johdosta vahinkomeno pieneni, joten liikevoittoprosentti nousi 21,4 (11,5 %) prosenttiin liikevaihdosta ja vastuunkantokyky nousi 187,3 (165,3 %) prosenttiin.

Tilikauden kokonaistulos oli 5,0 (2,5) miljoonaa euroa, yhdistetty kulusuhde 82,2 % (93,0 %) ja sijoitustoiminnan nettotuotto käyvin arvoon 4,8 % (3,2 %).

Hallintojärjestelmä

Hallintojärjestelmän tarkoituksena on varmistaa että yhtiö toimii asianmukaisesti noudattaen tervejä ja varovaisia liikeperiaatteita. Hallintojärjestelmä muodostuu yhtiökokouksesta, hallintoneuvostosta, hallituksesta, toimitusjohtajasta sekä aktuaaripalveluun, riskienhallintaan, complianceen ja sisäiseen tarkastukseen liittyvistä keskeisistä toiminnoista.

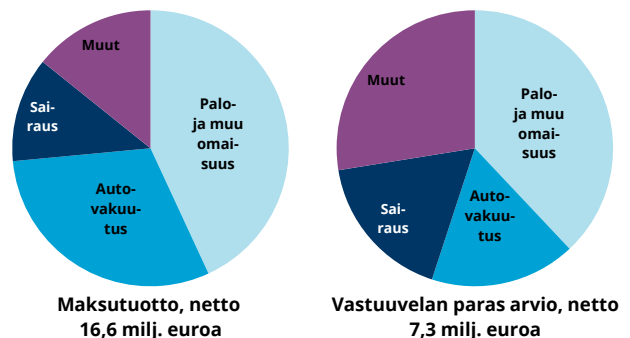
Vuoden 2016 aikana hallintojärjestelmässä ei ole tapahtunut merkittäviä muutoksia.

Riskiprofiili

Toiminnan merkittävimmät riskit ovat vakuutusriskit, markkinariskit, operatiiviset riskit, toimintaympäristön riskit ja strategiset riskit.

Vakuutusriskit liittyvät vakuutustuotteiden hinnoitteluun, inflaatioon ja jälleenvakuutussuojiiin. Yhtiön merkittävimpien vakuutuslajien osuus vakuutusmaksuista ja -vastuista on esitetty seuraavassa kuvassa.

Yhtiön olennaisimpien vakuutuslajien osuus vakuutusmaksuista ja vastuuvälästä 31.12.2016



Markkinariski aiheutuu varojen markkina-arvojen vaihtelusta, sisältäen muun muassa korkojen, osakekurssien tai valuuttakurssien muutoksen aiheuttaman vaihtelun. Markkinariskien ja vakuutusriskien osuudet kokonaisriskistä esitetään tarkemmin tiivistelmän lopussa.

Operatiiviset riskit aiheutuvat riittämättömistä tai epäonnistuneista sisäisistä prosesseista, henkilöstöstä, järjestelmistä ja ulkoisista tekijöistä. Toimintaympäristön riskejä ja strategisia riskejä korostavat vakuutuslajilla samanaikainen talouskehityksen epävarmuus ja toimintaympäristön yhä nopeutuva muutosvauhti: mm. digitalisaatio, toimialaliikumukset, uudenlaiset toimijat ja yhteenliittymät, kansainvälistyminen sekä ilmastonmuutos.

TIIVISTELMÄ: LÄHITAPIOLA KAINUU-KOILLISMAA

Yhtiön riskiprofiilissa ei ole tapahtunut merkittäviä muutoksia vuoden 2016 aikana. Yhtiön hallintoneuvosto on kuitenkin päättänyt laajentaa yhtiön toimintaa lakisääteiseen liikennevakuuttamiseen ottamalla vastaan LähiTapiola Keskinäiseltä Vakuutusyhtiöltä sen LähiTapiola Kainuu-Koillismaan alueella harjoittaman liikennevakuutusliiketoiminnan 1.7.2017. Siirrossa yhtiön vakuutusriski ja erityisesti eläkemuotoiseen korvausvastuuseen liittyvä pitkäikäisyys- ja korkoriski, sekä markkinariski tulevat oleellisesti kasvamaan nykyisestä tasostaan.

Arvostus vakavaraisuustarkoituksiin

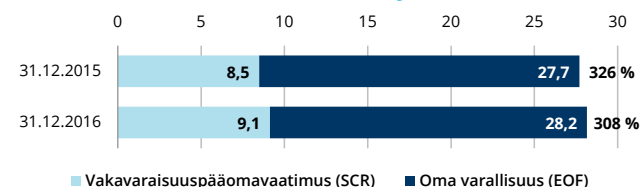
Vakavaraisuuslaskennassa varat ja velat arvostetaan markkina-arvoon, jolla ne ovat vaihdettavissa asiaa tuntevien, liiketoimeen halukkaiden ja toisistaan riippumattomien osapuolten välillä. Varojen määrä 31.12.2016 on 42,2 (38,5) miljoonaa euroa, josta sijoituksia on 37,7 (35,1) miljoonaa euroa. Velkojen määrä on 13,8 (10,6) miljoonaa euroa, josta vastuovelkaa on 7,7 (8,3) miljoonaa euroa.

Pääomanhallinta

Yhtiön vakavaraisuus ja asiakkaiden taloudellisen turvan jatkuvuus varmistetaan kattavalla vakavaraisuuden valvonnalla ja pääomanhallinnalla. Keskeistä on, että yhtiön oma varallisuus ylittää jatkuvasti yhtiön toiminnan riskeistä lasketun vakavaraisuuspääomavaatimuksen riittävällä marginaalilla.

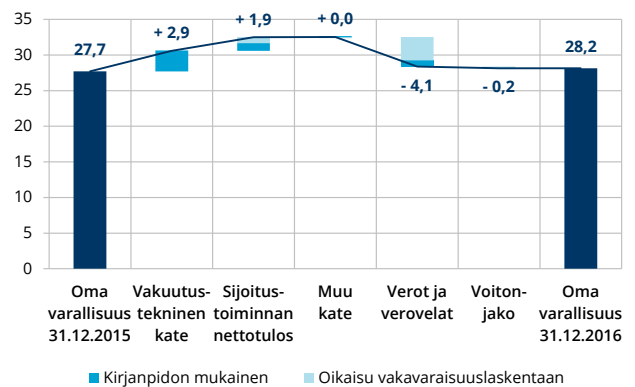
Vakavaraisuuslaskennan oma varallisuus 31.12.2016 on 28,2 (27,7), vakavaraisuuspääomavaatimus 9,1 (8,5) ja vähimmäispääomavaatimus 3,7 (3,7) miljoonaa euroa. Yhtiön vakavaraisuussuhde eli oma varallisuus jaettuna vakavaraisuuspääomavaatimuksella on 308 % (326 %) ja vakavaraisuusasema on vahva. Vakavaraisuusasema ja sen kehitys on esitetty seuraavassa kuvassa.

Yhtiön vakavaraisuusasema (milj. euroa)



Yhtiön oman varallisuuden muutokset ovat aiheutuneet kirjanpidon tuloksesta, sekä vakavaraisuuslaskennan oikaisujen, kuten sijoitusten ja vastuuelan arvostuserojen muutoksista. Seuraavassa kuvassa oma varallisuus ja sen muutos esitetään vakuutus-, sijoitus- ja muuhun toimintaan jaoteltuna. Kuvassa esitetään myös verojen, verovelkojen muutoksen ja voitonjaon vaikutukset. Omistaja-asiakkaille annettavat maksun alennukset tai muut edut eivät ole voitonjakoerässä.

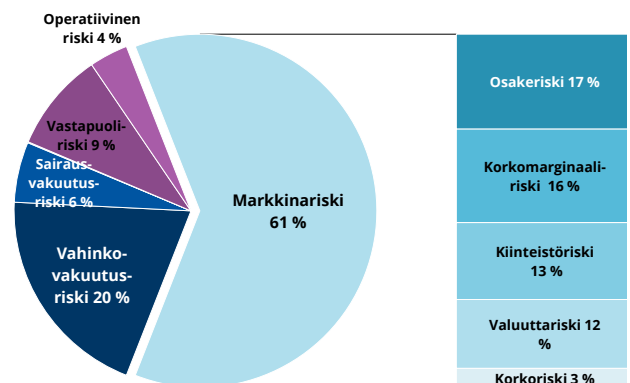
Yhtiön oman varallisuuden muutos (milj. euroa)



Vuoden 2016 aikana on tehty kertaluonteinen tasoitusmäärän verovelkojen laskentatavan muutos, jonka vaikutus omaan varallisuuteen on -3,2 miljoonaa euroa.

Vakavaraisuuspääomavaatimus muodostuu markkinariskeistä, vakuutusriskeistä ja muista riskeistä seuraavan kuvan mukaisesti. Markkinariski on vakavaraisuuspääomavaatimuksen suurin yksittäinen komponentti ja sen suuruus on 9,0 (7,1) miljoonaa euroa. Yhtiö soveltaa osakeriskin siirtymätoimenpidettä. Osakeriskin pääomavaade toimenpiteen kanssa on 3,2 ja ilman toimenpidettä 4,3 miljoonaa euroa.

Vakavaraisuuspääomavaatimuksen rakenne 31.12.2016



Liikennevakuutuksen kannansiirrosta yhtiön vakavaraisuusaseman arvioidaan heikkenevän, mutta säilyvän yhä vahvalla yli 200 % tasolla.

Toimintamme ydin on asiak-
kaidemme elämänturvasta hu-
lehtiminen. Palvelemme omistaji-
amme kokonaisvaltaisesti läpi
kaikkien elämänvaiheiden.



Teemu Toivanen
Toimitusjohtaja, LähiTapiola Keski-Suomi Keskinäinen Vakuutusyhtiö

Vakavaraisuutta ja taloudellista tilaa koskeva kertomus 2016

LähiTapiola Keski-Suomen vakavaraisuus ja taloudellinen tila ovat seurausta yhtiön liiketoiminnasta ja sen tuloksellisuudesta, hallintojärjestelmästä, riskiprofiilista, arvostusmenetelmistä ja pääomahallinnasta. Tämä tiivistelmä kokoaa nämä osa-alueet ja erityisesti niissä tapahtuneet muutokset vuoden 2016 osalta. Tiivistelmä on osa laajempaa koko LähiTapiola-ryhmän kattavaa [vakavaraisuuskertomusta](#).

Liiketoiminta ja tuloksellisuus

LähiTapiola Keski-Suomi Keskinäinen Vakuutusyhtiö on yli 74 000 keski-suomalaisen asiakkaansa omistama vakuutusyhtiö. Heitä palvelemaan on lähes 130 finanssialan ammattilaista 14 paikkakunnalla 17 toimistolla. Vakuutusyhtiön palvelut kattavat Keski-Suomen maakunnan alueen sekä Kangasniemen kunnan Etelä-Savosta.

Vuoden 2016 maksutulon kasvu oli 0,5 %. Alueyhtiön menestymisen kannalta tärkeissä Jyväskylän ja Jämsän seutukunnissa saavutettiin hyvä maksutulon kehitys. Myös kokonaisasiakkaiden määrän tasainen kasvu jatkui. Asiakaskäyttäytymisen muutokseen ja kovenevaan kilpailuun vastattiin sähköisen kanavan ja puhelinpalvelun resursoinnilla sekä toimistojen aukiolomuutoksilla.

Liiketulos pysyi kertomusvuonnakin hyvällä tasolla. Tähän vaikutti erityisesti alhainen riskisuhde sekä hyvin tuottanut sijoitustoiminta. Toimintakuluissa onnistuttiin saamaan säästöjä, jolloin toimintakulusuhde laski lähes kaksi prosenttiyksikköä.

Tilikauden kokonaistulos oli 7,0 (4,4) miljoonaa euroa, yhdistetty kulusuhde 90,0 % (91,8 %) ja sijoitustoiminnan nettotuotto käyvin arvoin 5,3 % (2,8 %).

Hallintojärjestelmä

Hallintojärjestelmän tarkoituksena on varmistaa että yhtiö toimii asianmukaisesti noudattaen tervejä ja varovaisia liikeperiaatteita. Hallintojärjestelmä muodostuu yhtiö-

kokouksesta, hallituneuvostosta, hallituksesta, toimitusjohtajasta sekä aktuaaripalveluun, riskienhallintaan, complianceen ja sisäiseen tarkastukseen liittyvistä keskeisistä toiminnoista.

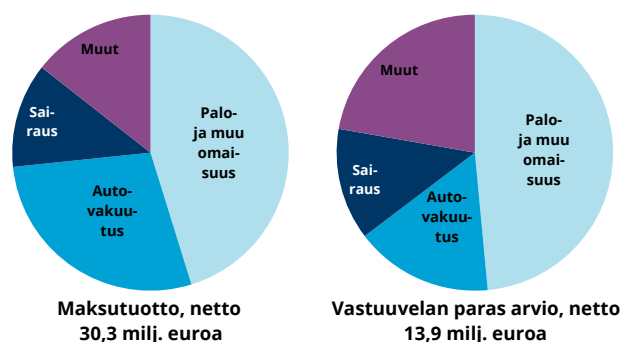
Vuoden 2016 aikana hallintojärjestelmässä ei ole tapahtunut merkittäviä muutoksia.

Riskiprofiili

Toiminnan merkittävimmät riskit ovat vakuutusriskit, markkinariskit, operatiiviset riskit, toimintaympäristön riskit ja strategiset riskit.

Vakuutusriskit liittyvät vakuutustuotteiden hinnoitteluun, inflaatioon ja jälleenvakuutussuojiiin. Yhtiön merkittävimpien vakuutuslajien osuus vakuutusmaksuista ja -vastuista on esitetty seuraavassa kuvassa.

Yhtiön olennaisimpien vakuutuslajien osuus vakuutusmaksuista ja vastuuvälästä 31.12.2016



Markkinariski aiheutuu varojen markkina-arvojen vaihtelusta, sisältäen muun muassa korkojen, osakekurssien tai valuuttakurssien muutoksen aiheuttaman vaihtelun. Markkinariskien ja vakuutusriskien osuudet kokonaisriskistä esitetään tarkemmin tiivistelmän lopussa.

Operatiiviset riskit aiheutuvat riittämättömistä tai epäonnistuneista sisäisistä prosesseista, henkilöstöstä, järjestelmistä ja ulkoisista tekijöistä. Toimintaympäristön riskejä ja strategisia riskejä korostavat vakuutuslalla sa-

TIIVISTELMÄ: LÄHITAPIOLA KESKI-SUOMI

manaikainen talouskehityksen epävarmuus ja toimintaympäristön yhä nopeutuva muutosvauhti: mm. digitalisaatio, toimialaliikumukset, uudenlaiset toimijat ja yhteenliittymät, kansainvälistyminen sekä ilmastonmuutos.

Yhtiön riskiprofiilissa ei ole tapahtunut merkittäviä muutoksia vuoden 2016 aikana. Yhtiön hallintoneuvosto on kuitenkin päättänyt laajentaa yhtiön toimintaa lakisääteiseen liikennevakuuttamiseen ottamalla vastaan LähiTapiola Keskinäiseltä Vakuutusyhtiöltä sen LähiTapiola Keski-Suomen alueella harjoittaman liikennevakuutusliiketoiminnan 1.7.2017. Siirrossa yhtiön vakuutusriski ja erityisesti eläkeuutoiseen korvausvastuuseen liittyvä pitkäikäisyys- ja korkoriski, sekä markkinariski tulevat oleellisesti kasvamaan nykyisestä tasostaan.

Arvostus vakavaraisuustarkoituksiin

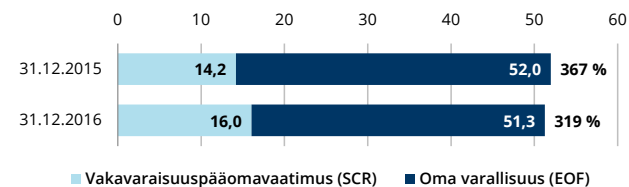
Vakavaraisuuslaskennassa varat ja velat arvostetaan markkina-arvoon, jolla ne ovat vaihdettavissa asiaa tuntevien, liiketoimeen halukkaiden ja toisistaan riippumattomien osapuolten välillä. Varojen määrä 31.12.2016 on 77,6 (70,9) miljoonaa euroa, josta sijoituksia on 70,6 (63,3) miljoonaa euroa. Velkojen määrä on 26,1 (18,8) miljoonaa euroa, josta vastuovelkaa on 15,8 (14,6) miljoonaa euroa.

Pääomanhallinta

Yhtiön vakavaraisuus ja asiakkaiden taloudellisen turvan jatkuvuus varmistetaan kattavalla vakavaraisuuden valvonnalla ja pääomanhallinnalla. Keskeistä on, että yhtiön oma varallisuus ylittää jatkuvasti yhtiön toiminnan riskeistä lasketun vakavaraisuuspääomavaatimuksen riittäväällä marginaalilla.

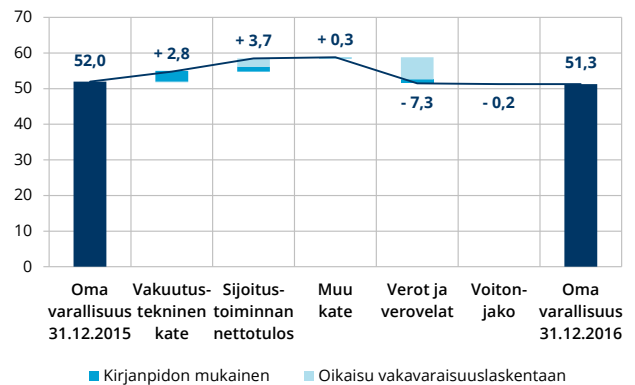
Vakavaraisuuslaskennan oma varallisuus 31.12.2016 on 51,3 (52,0), vakavaraisuuspääomavaatimus 16,0 (14,2) ja vähimmäispääomavaatimus 4,0 (3,7) miljoonaa euroa. Yhtiön vakavaraisuussuhde eli oma varallisuus jaettuna vakavaraisuuspääomavaatimuksella on 319 % (367 %) ja vakavaraisuusasema on vahva. Vakavaraisuusasema ja sen kehitys on esitetty seuraavassa kuvassa.

Yhtiön vakavaraisuusasema (milj. euroa)



Yhtiön oman varallisuuden muutokset ovat aiheutuneet kirjanpidon tuloksesta, sekä vakavaraisuuslaskennan oikaisujen, kuten sijoitusten ja vastuuvelan arvostuserojen muutoksista. Seuraavassa kuvassa oma varallisuus ja sen muutos esitetään vakuutus-, sijoitus- ja muuhun toimintaan jaoteltuna. Kuvassa esitetään myös verojen, verovelkojen muutoksen ja voitonjaon vaikutukset. Omistaja-asiakkaille annettavat maksun alennukset tai muut edut eivät ole voitonjakoerässä.

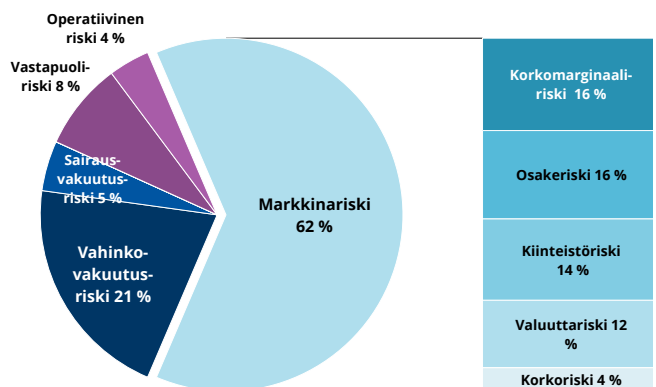
Yhtiön oman varallisuuden muutos (milj. euroa)



Vuoden 2016 aikana on tehty kertaluonteinen tasoitusmäärän verovelkojen laskentatavan muutos, jonka vaikutus omaan varallisuuteen on -6,0 miljoonaa euroa.

Vakavaraisuuspääomavaatimus muodostuu markkinariskeistä, vakuutusriskeistä ja muista riskeistä seuraavan kuvan mukaisesti. Markkinariski on vakavaraisuuspääomavaatimuksen suurin yksittäinen komponentti ja sen suuruus on 15,9 (12,0) miljoonaa euroa. Yhtiö soveltaa osakeriskin siirtymätoimenpidettä. Osakeriskin pääomavaade toimenpiteen kanssa on 5,4 ja ilman toimenpidettä 7,2 miljoonaa euroa.

Vakavaraisuuspääomavaatimuksen rakenne 31.12.2016



Liikennevakuutuksen kannansiirrossa yhtiön vakavaraisuusaseman arvioidaan heikkenevän, mutta säilyvän yhä vahvalla yli 200 % tasolla.

Kattava palveluverkostomme laajassa maakunnassa tuo elämänturvan lähelle asiakasta.



Marjatta Leiviskä
Toimitusjohtaja, LähiTapiola Lappi Keskinäinen Vakuutusyhtiö

Vakavaraisuutta ja taloudellista tilaa koskeva kertomus 2016

LähiTapiola Lapin vakavaraisuus ja taloudellinen tila ovat seurausta yhtiön liiketoiminnasta ja sen tuloksellisuudesta, hallintojärjestelmästä, riskiprofiilista, arvostusmenetelmistä ja pääomahallinnasta. Tämä tiivistelmä kokoaa nämä osa-alueet ja erityisesti niissä tapahtuneet muutokset vuoden 2016 osalta. Tiivistelmä on osa laajempaa kokoa LähiTapiola-ryhmän kattavaa [vakavaraisuuskertomusta](#).

Liiketoiminta ja tuloksellisuus

Lapin alueyhtiöllä on 57 000 omistaja-asiakasta, joita palvelee 76 vakuutusalan ammattilaista. Alueyhtiössä on 13 toimipaikkaa, joista omia toimistoja ovat Rovaniemen, Kemian, Tornion ja Kemijärven toimistot. Muualla maakunnassa asiakaspalvelua hoitavat yrittäjävetoiset palvelupisteet.

Alueyhtiön kannattavuus parani korvausmenon alentuessa edellisestä vuodesta lähes 3 miljoonaa euroa, korvauskulut olivat 17,8 (20,7) miljoonaa euroa, riskisuhde oli 65,6 % (79,9 %).

Maksutulo heikkeni edellisestä vuodesta -1,5 %. Myyntiedustajien määrä alueyhtiössä väheni, ja franchising-toiminta päättyi Rovaniemen Saarenkylässä ja Torniossa. Näillä toimenpiteillä saatiin tehostettua yhtiön toimintaa, toisaalta myynnissä jäätii jälkeen edellisestä vuodesta.

Tilikauden kokonaistulos oli 2,0 (-2,4) miljoonaa euroa, yhdistetty kulusuhde 101,4 % (115,4 %) ja sijoitustoiminnan nettotuotto käyvin arvoin 5,8 % (2,8 %).

Hallintojärjestelmä

Hallintojärjestelmän tarkoituksena on varmistaa että yhtiö toimii asianmukaisesti noudattaen terveitä ja varovaisia liikeperiaatteita. Hallintojärjestelmä muodostuu yhtiökokouksesta, hallintoneuvostosta, hallituksesta, toimitusjohtajasta ja aktuaaripalveluun, riskienhallintaan, complianceen ja sisäiseen tarkastukseen liittyvistä keskeisistä toiminnoista.

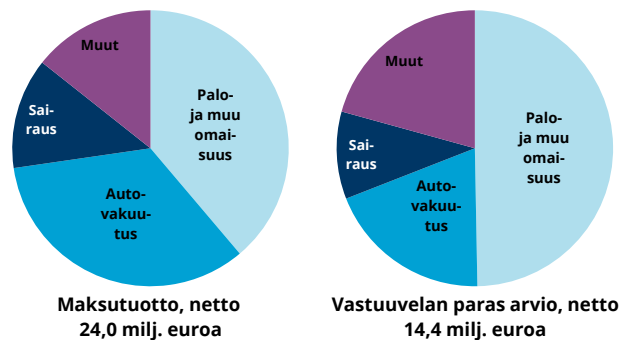
Vuoden 2016 aikana hallintojärjestelmässä ei ole tapahtunut merkittäviä muutoksia.

Riskiprofiili

Toiminnan merkittävimmät riskit ovat vakuutusriskit, markkinariskit, operatiiviset riskit, toimintaympäristön riskit ja strategiset riskit.

Vakuutusriskit liittyvät vakuutustuotteiden hinnoitteluun, inflaatioon ja jälleenvakuutuslajiin. Yhtiön merkittävimpien vakuutuslajien osuus vakuutusmaksuista ja -vastuista on esitetty seuraavassa kuvassa.

Yhtiön olennaisimpien vakuutuslajien osuus vakuutusmaksuista ja vastuuelasta 31.12.2016



Markkinariski aiheutuu varojen markkina-arvojen vaihtelusta, sisältäen muun muassa korkojen, osakekurssien tai valuuttakurssien muutoksen aiheuttaman vaihtelun. Markkinariskien ja vakuutusriskien osuudet kokonaisriskistä esitetään tarkemmin tiivistelmän lopussa.

Operatiiviset riskit aiheutuvat riittämättömistä tai epäonnistuneista sisäisistä prosesseista, henkilöstöstä, järjestelmistä ja ulkoisista tekijöistä. Toimintaympäristön riskejä ja strategisia riskejä korostavat vakuutuslajilla samanaikainen talouskehityksen epävarmuus ja toimintaympäristön yhä nopeutuva muutosvauhti: mm. digitalisaatio, toimialaliikumukset, uudenlaiset toimijat ja yhteenliittymät, kansainvälistyminen sekä ilmastonmuutos.

TIIVISTELMÄ: LÄHITAPIOLA LAPPI

Yhtiön riskiprofiilissa ei ole tapahtunut merkittäviä muutoksia vuoden 2016 aikana. Yhtiön hallintoneuvosto on kuitenkin päättänyt laajentaa yhtiön toimintaa lakisääteiseen liikennevakuuttamiseen ottamalla vastaan LähiTapiola Keskinäiseltä Vakuutusyhtiöltä sen LähiTapiola Lapin alueella harjoittaman liikennevakuutusliiketoiminnan 1.7.2017. Siirrossa yhtiön vakuutusriski ja erityisesti eläkeuutoiseen korvausvastuuseen liittyvä pitkäikäisyys- ja korkoriski, sekä markkinariski tulevat oleellisesti kasvamaan nykyisestä tasostaan.

Arvostus vakavaraisuustarkoituksiin

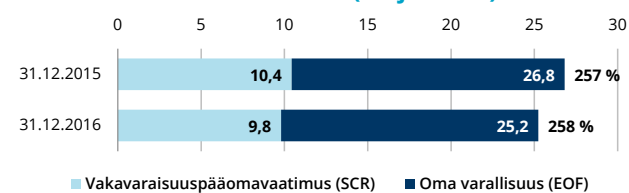
Vakavaraisuuslaskennassa varat ja velat arvostetaan markkina-arvoon, jolla ne ovat vaihdettavissa asiaa tuntevien, liiketoimeen halukkaiden ja toisistaan riippumattomien osapuolten välillä. Varojen määrä 31.12.2016 on 46,5 (46,1) miljoonaa euroa, josta sijoituksia on 41,6 (41,1) miljoonaa euroa. Velkojen määrä on 21,0 (19,3) miljoonaa euroa, josta vastuovelkaa on 15,7 (16,5) miljoonaa euroa.

Pääomanhallinta

Yhtiön vakavaraisuus ja asiakkaiden taloudellisen turvan jatkuvuus varmistetaan kattavalla vakavaraisuuden valvonnalla ja pääomanhallinnalla. Keskeistä on, että yhtiön oma varallisuus ylittää jatkuvasti yhtiön toiminnan riskeistä lasketun vakavaraisuuspääomavaatimuksen riittävällä marginaalilla.

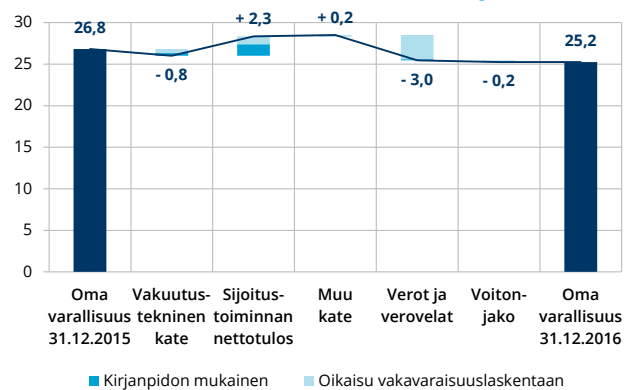
Vakavaraisuuslaskennan oma varallisuus 31.12.2016 on 25,2 (26,8), vakavaraisuuspääomavaatimus 9,8 (10,4) ja vähimmäispääomavaatimus 3,7 (3,7) miljoonaa euroa. Yhtiön vakavaraisuussuhde eli oma varallisuus jaettuna vakavaraisuuspääomavaatimuksella on 258 % (257 %) ja vakavaraisuusasema on vahva. Vakavaraisuusasema ja sen kehitys on esitetty seuraavassa kuvassa.

Yhtiön vakavaraisuusasema (milj. euroa)



Yhtiön oman varallisuuden muutokset ovat aiheutuneet kirjanpidon tuloksesta, sekä vakavaraisuuslaskennan oikaisujen, kuten sijoitusten ja vastuuelan arvostuserojen muutoksista. Seuraavassa kuvassa oma varallisuus ja sen muutos esitetään vakuutus-, sijoitus- ja muuhun toimintaan jaoteltuna. Kuvassa esitetään myös verojen, verovelkojen muutoksen ja voitonjaon vaikutukset. Omistaja-asiakkaille annettavat maksun alennukset tai muut edut eivät ole voitonjakoerässä.

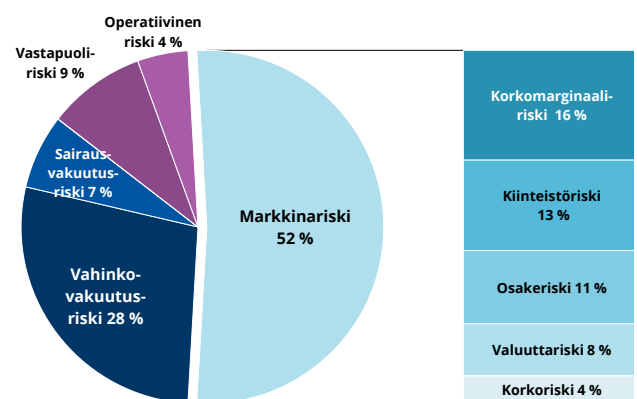
Yhtiön oman varallisuuden muutos (milj. euroa)



Vuoden 2016 aikana on tehty kertaluonteinen tasoitusmäärän verovelkojen laskentatavan muutos, jonka vaikutus omaan varallisuuteen on -2,8 miljoonaa euroa.

Vakavaraisuuspääomavaatimus muodostuu markkinariskeistä, vakuutusriskeistä ja muista riskeistä seuraavan kuvan mukaisesti. Markkinariski on vakavaraisuuspääomavaatimuksen suurin yksittäinen komponentti ja sen suuruus on 8,4 (7,6) miljoonaa euroa. Yhtiö soveltaa osakeriskin siirtymätoimenpidettä. Osakeriskin pääomavaade toimenpiteen kanssa on 2,4 ja ilman toimenpidettä 3,1 miljoonaa euroa.

Vakavaraisuuspääomavaatimuksen rakenne 31.12.2016



Liikennevakuutuksen kannansiirrossa yhtiön vakavaraisuusaseman arvioidaan heikkenevän, mutta säilyvän yhä vahvalla yli 200 % tasolla.

LähiTapiola Loimi-Häme jatkoi kasvun tiellä niin tuloksellisesti kuin asiakasmääränkin osalta. Lisäksi toiminnan kannattavuus saatiin parantumaan.



Lauri Riekkola

Toimitusjohtaja, LähiTapiola Loimi-Häme Keskinäinen Vakuutusyhtiö

Vakavaraisuutta ja taloudellista tilaa koskeva kertomus 2016

LähiTapiola Loimi-Hämeen vakavaraisuus ja taloudellinen tila ovat seurausta yhtiön liiketoiminnasta ja sen tuloksellisuudesta, hallintojärjestelmästä, riskiprofiilista, arvostusmenetelmistä ja pääomahallinnasta. Tämä tiivistelmä kokoaa nämä osa-alueet ja erityisesti niissä tapahtuneet muutokset vuoden 2016 osalta. Tiivistelmä on osa laajempaa koko LähiTapiola-ryhmän kattavaa [vakavaraisuuskertomusta](#).

Liiketoiminta ja tuloksellisuus

LähiTapiola Loimi-Häme toimii väestöllisesti keskeisellä kasvualueella Kanta-Hämeessä, Etelä-Pirkanmaalla ja Itäisessä Varsinais-Suomessa. Meillä on noin 30 prosentin markkinaosuus alueellamme. LähiTapiola Loimi-Hämeellä on toimipaikat Hämeenlinnassa, Forssassa, Janakkalassa, Lempäälässä, Loimaalla, Toijalassa, Tuuloksessa, Valkeakoskella ja Urjalassa.

LähiTapiola Loimi-Hämeellä on noin 57 000 asiakasta. Palvelemme asiakkaitamme monikanavaisesti noin 100 henkilön voimin. LähiTapiola Loimi-Häme on verkostoitunut laajasti ja monipuolisesti toimialueellamme erilaisten yhteistyökumppaneiden kautta. Yhtiö on asiakkaidensa omistama.

Tärkeänä painopisteenä 2016 oli keskittämistään parantaminen sekä kannanhoidon toimenpiteiden kautta asiakasmäärän kasvu ja sen kannattavuuden parantaminen. Asiakkaiden siirtyessä yhä enemmän verkkoon, kiinnitimme huomiota oman aktiivisuuden lisäämiseen ja tämä yhdistettynä elämänturva-toimintatapaamme, johti menestykseen näillä valituilla painopistealueilla. Otimme yli 70 000 kontaktia, asiakasmäärämme kasvoi nettona 1163:lla ja keskittäjäasiakkaiden määrä 1400:lla. Erityisesti henki- ja säästöhenkivakuutus tuotteet sekä varainhoitoratkaisut tukivat Loimi-Hämeen kasvua ja myimme näitä 8,8 miljoonalla eurolla. Keskittämistään 3 ja 4 tasolle nousi 42,1 %.

Tilikauden kokonaistulos oli 2,2 (1,3) miljoonaa euroa, yhdistetty kulusuhde 99,8 % (94,8 %) ja sijoitustoiminnan nettotuotto käyvin arvoon 4,2 % (-0,1 %).

Hallintojärjestelmä

Hallintojärjestelmän tarkoituksena on varmistaa että yhtiö toimii asianmukaisesti noudattaen tervehdä ja varovaisia liikeperiaatteita. Hallintojärjestelmä muodostuu yhtiökokouksesta, hallintoneuvostosta, hallituksesta, yhtiöryhmän johtoryhmästä, toimitusjohtajasta sekä mm. sisäiseen tarkastukseen, riskienhallintaan ja complianceen liittyvistä keskeisistä tehtävistä ja toiminnoista.


Vuoden 2016 aikana hallintojärjestelmässä ei ole tapahtunut merkittäviä muutoksia.

Riskiprofiili

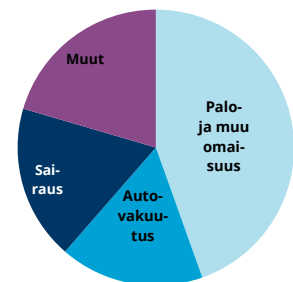
Toiminnan merkittävimmät riskit ovat vakuutusriskit, markkinariskit, operatiiviset riskit, toimintaympäristön riskit ja strategiset riskit.

Vakuutusriskit liittyvät vakuutus tuotteiden hinnoitteluun, inflaatioon ja jälleenvakuutus suojiin. Yhtiön merkittävimpien vakuutuslajien osuus vakuutusmaksuista ja -vastuista on esitetty seuraavassa kuvassa.

Yhtiön olennaisimpien vakuutuslajien osuus vakuutusmaksuista ja vastuuvälästä 31.12.2016



Maksutuotto, netto
26,9 milj. euroa



Vastuuvälän paras arvio, netto
12,9 milj. euroa

TIIVISTELMÄ: LÄHITAPIOLA LOIMI-HÄME

Markkinariski aiheutuu varojen markkina-arvojen vaihtelusta, sisältäen muun muassa korkojen, osakekurssien tai valuuttakurssien muutoksen aiheuttaman vaihtelun. Markkinariskien ja vakuutusriskien osuudet kokonaisriskistä esitetään tarkemmin tiivistelmän lopussa.

Operatiiviset riskit aiheutuvat riittämättömistä tai epäonnistuneista sisäisistä prosesseista, henkilöstöstä, järjestelmistä ja ulkoisista tekijöistä. Toimintaympäristön riskejä ja strategisia riskejä korostavat vakuutuslalla samanaikainen talouskehityksen epävarmuus ja toimintaympäristön yhä nopeutuva muutosvauhti: mm. digitalisaatio, toimialaliikumukset, uudenlaiset toimijat ja yhteenliittymät, kansainvälistyminen sekä ilmastonmuutos.

Yhtiön riskiprofilissa ei ole tapahtunut merkittäviä muutoksia vuoden 2016 aikana. Yhtiön hallintoneuvosto on kuitenkin päättänyt laajentaa yhtiön toimintaa lakisääteiseen liikennevakuuttamiseen ottamalla vastaan LähiTapiola Keskinäiseltä Vakuutusyhtiöltä sen LähiTapiola Loimi-Hämeen alueella harjoittaman liikennevakuutusliiketoiminnan 1.7.2017. Siirrossa yhtiön vakuutusriski ja erityisesti eläkemutoiseen korvausvastuuseen liittyvä pitkäikäisyys- ja korkoriski, sekä markkinariski tulevat oleellisesti kasvamaan nykyisestä tasostaan.

Arvostus vakavaraisuustarkoituksiin

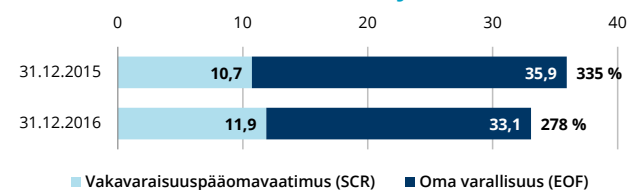
Vakavaraisuuslaskennassa varat ja velat arvostetaan markkina-arvoon, jolla ne ovat vaihdettavissa asiaa tuntevien, liiketoimeen halukkaiden ja toisistaan riippumattomien osapuolten välillä. Varojen määrä 31.12.2016 on 55,0 (52,2) miljoonaa euroa, josta sijoituksia on 52,3 (48,7) miljoonaa euroa. Velkojen määrä on 21,7 (16,2) miljoonaa euroa, josta vastuovelkaa on 13,5 (13,2) miljoonaa euroa.

Pääomanhallinta

Yhtiön vakavaraisuus ja asiakkaiden taloudellisen turvan jatkuvuus varmistetaan kattavalla vakavaraisuuden valvonnalla ja pääomanhallinnalla. Keskeistä on, että yhtiön oma varallisuus ylittää jatkuvasti yhtiön toiminnan riskeistä lasketun vakavaraisuuspääomavaatimuksen riittävällä marginaalilla.

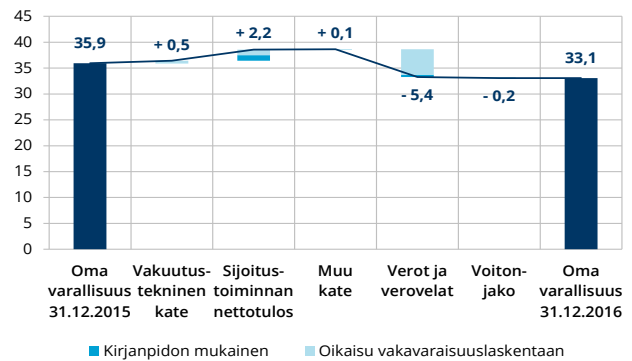
Vakavaraisuuslaskennan oma varallisuus 31.12.2016 on 33,1 (35,9), vakavaraisuuspääomavaatimus 11,9 (10,7) ja vähimmäispääomavaatimus 3,7 (3,7) miljoonaa euroa. Yhtiön vakavaraisuussuhde eli oma varallisuus jaettuna vakavaraisuuspääomavaatimuksella on 278 % (335 %) ja vakavaraisuusasema on vahva. Vakavaraisuusasema ja sen kehitys on esitetty seuraavassa kuvassa.

Yhtiön vakavaraisuusasema (milj. euroa)



Yhtiön oman varallisuuden muutokset ovat aiheutuneet kirjanpidon tuloksesta, sekä vakavaraisuuslaskennan oikaisujen, kuten sijoitusten ja vastuuvelan arvostuserojen muutoksista. Seuraavassa kuvassa oma varallisuus ja sen muutos esitetään vakuutus-, sijoitus- ja muuhun toimintaan jaoteltuna. Kuvassa esitetään myös verojen, verovelkojen muutoksen ja voitonjaon vaikutukset. Omistaja-asiakkaille annettavat maksun alennukset tai muut edut eivät ole voitonjakoerässä.

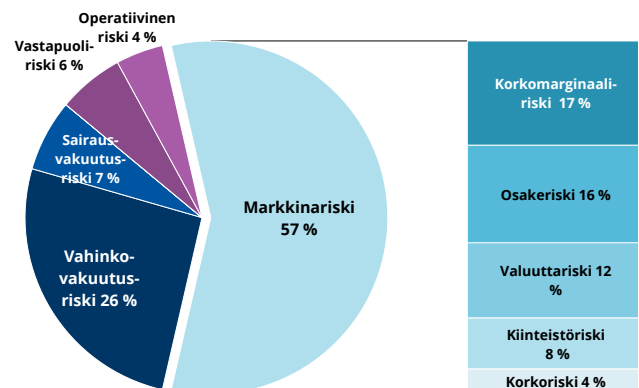
Yhtiön oman varallisuuden muutos (milj. euroa)



Uusi asetus tasoitusmäärästä tuli voimaan 1.1.2016, asetuksen siirtymäsäännön mukaisesti Loimi-Hämeen tasoitusmäärää purettiin vuonna 2016. Oman varallisuuden laskennassa laskennallisten verovelkojen laskentaa muutettiin vuonna 2016 siten, että myös tasoitusmäärästä lasketaan laskennallista verovelkaa. Lisäksi kiinteistöosa-kekkantaan tehtiin arvonlennus.

Vakavaraisuuspääomavaatimus muodostuu markkinariskeistä, vakuutusriskeistä ja muista riskeistä seuraavan kuvan mukaisesti. Markkinariski on vakavaraisuuspääomavaatimuksen suurin yksittäinen komponentti ja sen suuruus on 11,0 (8,0) miljoonaa euroa. Yhtiö soveltaa osakeriskin siirtymätoimenpidettä. Osakeriskin pääomavaade toimenpiteen kanssa on 4,3 ja ilman toimenpidettä 5,3 miljoonaa euroa.

Vakavaraisuuspääomavaatimuksen rakenne 31.12.2016



Liikennevakuutuksen kannansiirrossa yhtiön vakavaraisuusaseman arvioidaan heikkenevän, mutta säilyvän yhä vahvalla yli 200 % tasolla.

Asiakas edellä kaikessa toiminnassa



Jussi Seppälä

Toimitusjohtaja, LähiTapiola Lännen Keskinäinen Vakuutusyhtiö

Vakavaraisuutta ja taloudellista tilaa koskeva kertomus 2016

LähiTapiola Lännen vakavaraisuus ja taloudellinen tila ovat seurausta yhtiön liiketoiminnasta ja sen tuloksellisuudesta, hallintojärjestelmästä, riskiprofiilista, arvostusmenetelmistä ja pääomahallinnasta. Tämä tiivistelmä koostaa nämä osa-alueet ja erityisesti niissä tapahtuneet muutokset vuoden 2016 osalta. Tiivistelmä on osa laajempaa koko LähiTapiola-ryhmän kattavaa [vakavaraisuuskertomusta](#).

Liiketoiminta ja tuloksellisuus

Vuonna 2016 liiketoiminnan keskiöön nostettiin asiakaskokemuksen laadun kehittäminen. Koko vuoden jatkuneiden kehitystoimenpiteiden tuloksena asiakastyytyvyydelle asetetut tavoitteet saavutettiin vuoden loppupuolella.

31 miljoonan euron vahinkovakuutusten maksutulolla toimintamme volyyymi pysyi edellisvuoden tasolla. Markkinaosuutemme säilyi korkeana. Markkinaosuutemme liikennevakuutuksissa vuoden vaihteessa oli 43,6 prosenttia.

Vahinkovakuutusliiketoiminta oli kannattavaa. Kuluneen vuoden aikana asiakkaillemme sattui keskimääräistä vähemmän vahinkoja. Vuoden 2016 riskisuhde oli 59,8 % (59,8 %).

Tilikauden kokonaistulos oli 7,2 (4,1) miljoonaa euroa, yhdistetty kulusuhde 90,7 % (92,3 %) ja sijoitustoiminnan nettotuotto käyvin arvoin 5,5 % (2,6 %).

Hallintojärjestelmä

Hallintojärjestelmän tarkoituksena on varmistaa että yhtiö toimii asianmukaisesti noudattaen tervejä ja varovaisia liikeperiaatteita. Hallintojärjestelmä muodostuu yhtiökokouksesta, hallintoneuvostosta, hallituksesta, toimitusjohtajasta sekä aktuaaripalveluun, riskienhallintaan, complianceen ja sisäiseen tarkastukseen liittyvistä keskeisistä toiminnoista.

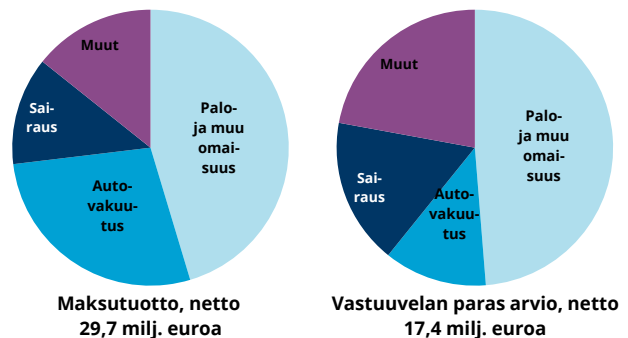
Vuoden 2016 aikana hallintojärjestelmässä ei ole tapahtunut merkittäviä muutoksia.

Riskiprofiili

Toiminnan merkittävimmät riskit ovat vakuutusriskit, markkinariskit, operatiiviset riskit, toimintaympäristön riskit ja strategiset riskit.

Vakuutusriskit liittyvät vakuutustuotteiden hinnoitteluun, inflaatioon ja jälleenvakuutusosujiin. Yhtiön merkittävimpien vakuutuslajien osuus vakuutusmaksuista ja -vastuista on esitetty seuraavassa kuvassa.

Yhtiön olennaisimpien vakuutuslajien osuus vakuutusmaksuista ja vastuuvälästä 31.12.2016



Markkinariski aiheutuu varojen markkina-arvojen vaihtelusta, sisältäen muun muassa korkojen, osakekurssien tai valuuttakurssien muutoksen aiheuttaman vaihtelun. Markkinariskien ja vakuutusriskien osuudet kokonaisriskistä esitetään tarkemmin tiivistelmän lopussa.

Operatiiviset riskit aiheutuvat riittämättömistä tai epäonnistuneista sisäisistä prosesseista, henkilöstöstä, järjestelmistä ja ulkoisista tekijöistä. Toimintaympäristön riskejä ja strategisia riskejä korostavat vakuutuslajilla samanaikainen talouskehityksen epävarmuus ja toimintaympäristön yhä nopeutuva muutosvauhti: mm. digitalisaatio, toimialaliikumukset, uudenlaiset toimijat ja yhteenliittymät, kansainvälistyminen sekä ilmastonmuutos.

TIIVISTELMÄ: LÄHITAPIOLA LÄNNEN

Yhtiön riskiprofiilissa ei ole tapahtunut merkittäviä muutoksia vuoden 2016 aikana. Yhtiön hallintoneuvosto on kuitenkin päättänyt laajentaa yhtiön toimintaa lakisääteiseen liikennevakuuttamiseen ottamalla vastaan LähiTapiola Keskinäiseltä Vakuutusyhtiöltä sen LähiTapiola Lännän alueella harjoittaman liikennevakuutusliiketoiminnan 1.7.2017. Siirrossa yhtiön vakuutusriski ja erityisesti eläkemuotoiseen korvausvastuuseen liittyvä pitkäikäisyys- ja korkoriski, sekä markkinariski tulevat oleellisesti kasvamaan nykyisestä tasostaan.

Arvostus vakavaraisuustarkoituksiin

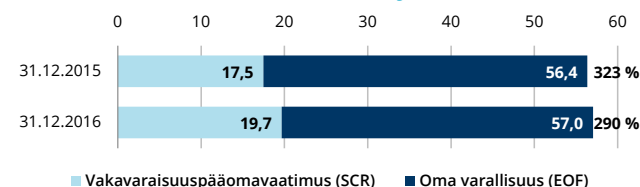
Vakavaraisuuslaskennassa varat ja velat arvostetaan markkina-arvoon, jolla ne ovat vaihdettavissa asiaa tuntevien, liiketoimeen halukkaiden ja toisistaan riippumattomien osapuolten välillä. Varojen määrä 31.12.2016 on 87,1 (78,5) miljoonaa euroa, josta sijoituksia on 80,3 (73,3) miljoonaa euroa. Velkojen määrä on 29,9 (22,1) miljoonaa euroa, josta vastuovelkaa on 19,4 (18,2) miljoonaa euroa.

Pääomanhallinta

Yhtiön vakavaraisuus ja asiakkaiden taloudellisen turvan jatkuvuus varmistetaan kattavalla vakavaraisuuden valvonnalla ja pääomanhallinnalla. Keskeistä on, että yhtiön oma varallisuus ylittää jatkuvasti yhtiön toiminnan riskeistä lasketun vakavaraisuuspääomavaatimuksen riittävällä marginaalilla.

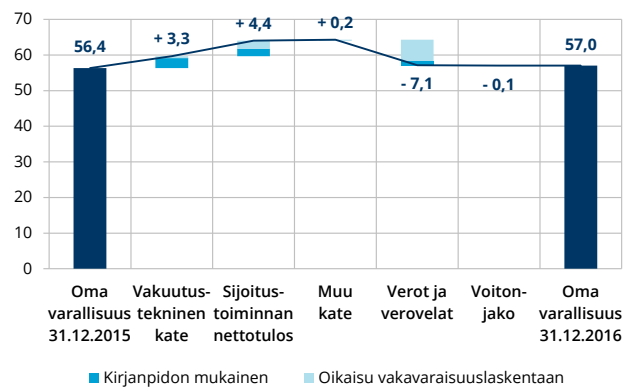
Vakavaraisuuslaskennan oma varallisuus 31.12.2016 on 57,0 (56,4), vakavaraisuuspääomavaatimus 19,7 (17,5) ja vähimmäispääomavaatimus 4,9 (4,4) miljoonaa euroa. Yhtiön vakavaraisuussuhde eli oma varallisuus jaettuna vakavaraisuuspääomavaatimuksella on 290 % (323 %) ja vakavaraisuusasema on vahva. Vakavaraisuusasema ja sen kehitys on esitetty seuraavassa kuvassa.

Yhtiön vakavaraisuusasema (milj. euroa)



Yhtiön oman varallisuuden muutokset ovat aiheutuneet kirjanpidon tuloksesta, sekä vakavaraisuuslaskennan oikaisujen, kuten sijoitusten ja vastuuelan arvostuserojen muutoksista. Seuraavassa kuvassa oma varallisuus ja sen muutos esitetään vakuutus-, sijoitus- ja muuhun toimintaan jaoteltuna. Kuvassa esitetään myös verojen, verovelkojen muutoksen ja voitonjaon vaikutukset. Omistaja-asiakkaille annettavat maksun alennukset tai muut edut eivät ole voitonjakoerässä.

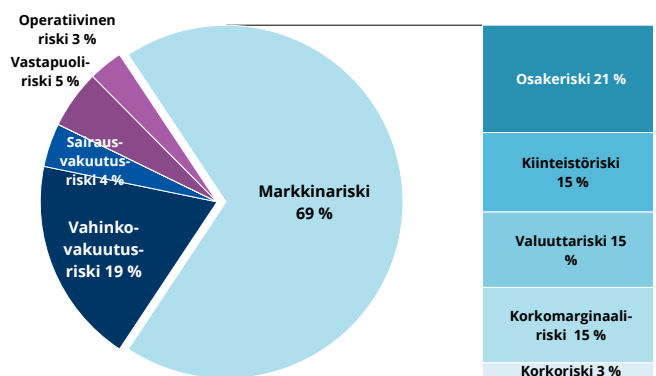
Yhtiön oman varallisuuden muutos (milj. euroa)



Vuoden 2016 aikana on tehty kertaluonteinen tasoitusmäärän verovelkojen laskentatavan muutos, jonka vaikutus omaan varallisuuteen on -5,5 miljoonaa euroa.

Vakavaraisuuspääomavaatimus muodostuu markkinariskeistä, vakuutusriskeistä ja muista riskeistä seuraavan kuvan mukaisesti. Markkinariski on vakavaraisuuspääomavaatimuksen suurin yksittäinen komponentti ja sen suuruus on 20,6 (15,6) miljoonaa euroa. Yhtiö soveltaa osakeriskin siirtymätoimenpidettä. Osakeriskin pääomavaade toimenpiteen kanssa on 8,4 ja ilman toimenpidettä 11,0 miljoonaa euroa.

Vakavaraisuuspääomavaatimuksen rakenne 31.12.2016



Liikennevakuutuksen kannansiirrossa yhtiön vakavaraisuusaseman arvioidaan heikkenevän, mutta säilyvän yhä vahvalla yli 200 % tasolla.

LähiTapiola tarjoaa suomalaisille turvallisempaa ja terveempää elämää. Tämä edellyttää vakava-
raista ja pitkäjänteistä liiketoimintaa.



Pentti Kuusela

Toimitusjohtaja, LähiTapiola Pirkanmaa Keskinäinen Vakuutusyhtiö

Vakavaraisuutta ja taloudellista tilaa koskeva kertomus 2016

LähiTapiola Pirkanmaan vakavaraisuus ja taloudellinen tila ovat seurausta yhtiön liiketoiminnasta ja sen tuloksellisuudesta, hallintojärjestelmästä, riskiprofiilista, arvostusmenetelmistä ja pääomahallinnasta. Tämä tiivistelmä kokoaa nämä osa-alueet ja erityisesti niissä tapahtuneet muutokset vuoden 2016 osalta. Tiivistelmä on osa laajempaa koko LähiTapiola-ryhmän kattavaa [vakavaraisuuskertomusta](#).

Liiketoiminta ja tuloksellisuus

LähiTapiola Pirkanmaa palvelee noin 87 700 asiakastaan edistämällä heidän turvallisuuttaan, terveyttään ja taloutaan. Yhtiön tulos vuodelta 2016 oli erinomainen. Maksutulo kasvoi, vakavaraisuus vahvistui ja korvausmeno säilyi maltillisena, jonka seurauksena vakuutusmaksuja voitiin paikoin alentaa.

Tilikauden kokonaistulos oli 6,5 (4,5) miljoonaa euroa, yhdistetty kulusuhde 92,0 % (91,7 %) ja sijoitustoiminnan nettotuotto käyvin arvoin 4,6 % (1,8 %).

Hallintojärjestelmä

Hallintojärjestelmän tarkoituksena on varmistaa että yhtiö toimii asianmukaisesti noudattaen terkeitä ja varovaisia liikeperiaatteita. Hallintojärjestelmä muodostuu yhtiökokouksesta, hallintoneuvostosta, hallituksesta, toimitusjohtajasta sekä aktuaaripalveluun, riskienhallintaan, complianceen ja sisäiseen tarkastukseen liittyvistä keskeisistä toiminnoista.

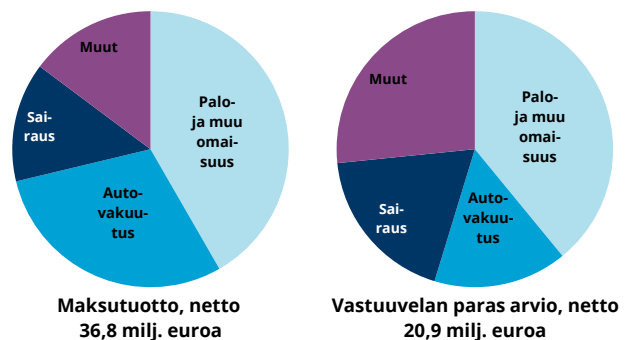
Vuoden 2016 aikana hallintojärjestelmässä ei ole tapahtunut merkittäviä muutoksia.

Riskiprofiili

Toiminnan merkittävimmät riskit ovat vakuutusriskit, markkinariskit, operatiiviset riskit, toimintaympäristön riskit ja strategiset riskit.

Vakuutusriskit liittyvät vakuutustuotteiden hinnoitteluun, inflaatioon ja jälleenvakuutussuojiiin. Yhtiön merkittävimpien vakuutuslajien osuus vakuutusmaksuista ja -vastuista on esitetty seuraavassa kuvassa.

Yhtiön olennaisimpien vakuutuslajien osuus vakuutusmaksuista ja vastuuvälästä 31.12.2016



Markkinariski aiheutuu varojen markkina-arvojen vaihtelusta, sisältäen muun muassa korkojen, osakekurssien tai valuuttakurssien muutoksen aiheuttaman vaihtelun. Markkinariskien ja vakuutusriskien osuudet kokonaisriskistä esitetään tarkemmin tiivistelmän lopussa.

Operatiiviset riskit aiheutuvat riittämättömistä tai epäonnistuneista sisäisistä prosesseista, henkilöstöstä, järjestelmistä ja ulkoisista tekijöistä. Toimintaympäristön riskejä ja strategisia riskejä korostavat vakuutuslalla samanaikainen talouskehityksen epävarmuus ja toimintaympäristön yhä nopeutuva muutosvauhti: mm. digitalisaatio, toimialaliikumukset, uudenlaiset toimijat ja yhteenliittymät, kansainvälistyminen sekä ilmastonmuutos.

Yhtiön riskiprofiilissa ei ole tapahtunut merkittäviä muutoksia vuoden 2016 aikana. Yhtiön hallintoneuvosto on kuitenkin päättänyt laajentaa yhtiön toimintaa lakisääteiseen liikennevakuuttamiseen ottamalla vastaan LähiTapiola Keskinäiseltä Vakuutusyhtiöltä sen LähiTapiola Pirkanmaan alueella harjoittaman liikennevakuutusliiketoiminnan 1.7.2017. Siirrossa yhtiön vakuutusriski ja eri-

TIIVISTELMÄ: LÄHITAPIOLA PIRKANMAA

tyisesti eläkeluotoiseen korvausvastuuseen liittyvä pitkäikäisyys- ja korkoriski, sekä markkinariski tulevat oleellisesti kasvamaan nykyisestä tasostaan.

Arvostus vakavaraisuustarkoituksiin

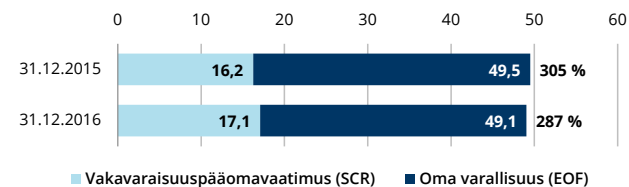
Vakavaraisuuslaskennassa varat ja velat arvostetaan markkina-arvoon, jolla ne ovat vaihdettavissa asiaa tuntevien, liiketoimeen halukkaiden ja toisistaan riippumattomien osapuolten välillä. Varojen määrä 31.12.2016 on 82,8 (76,4) miljoonaa euroa, josta sijoituksia on 73,4 (67,5) miljoonaa euroa. Velkojen määrä on 33,5 (26,8) miljoonaa euroa, josta vastuovelkaa on 23,0 (22,3) miljoonaa euroa.

Pääomanhallinta

Yhtiön vakavaraisuus ja asiakkaiden taloudellisen turvan jatkuvuus varmistetaan kattavalla vakavaraisuuden valvonnalla ja pääomanhallinnalla. Keskeistä on, että yhtiön oma varallisuus ylittää jatkuvasti yhtiön toiminnan riskeistä lasketun vakavaraisuuspääomavaatimuksen riittävällä marginaalilla.

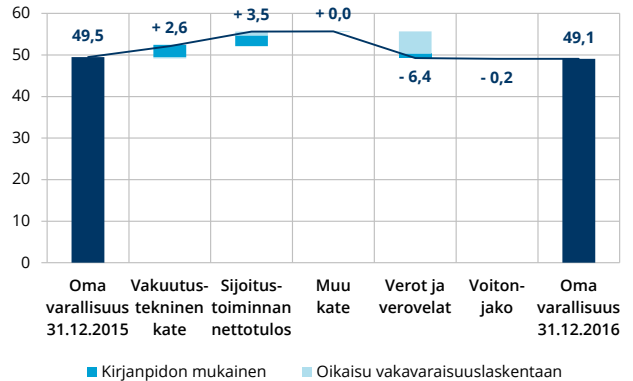
Vakavaraisuuslaskennan oma varallisuus 31.12.2016 on 49,1 (49,5), vakavaraisuuspääomavaatimus 17,1 (16,2) ja vähimmäispääomavaatimus 4,6 (4,5) miljoonaa euroa. Yhtiön vakavaraisuusuhde eli oma varallisuus jaettuna vakavaraisuuspääomavaatimuksella on 287 % (305 %) ja vakavaraisuusasema on vahva. Vakavaraisuusasema ja sen kehitys on esitetty seuraavassa kuvassa.

Yhtiön vakavaraisuusasema (milj. euroa)



Yhtiön oman varallisuuden muutokset ovat aiheutuneet kirjanpidon tuloksesta, sekä vakavaraisuuslaskennan oikaisujen, kuten sijoitusten ja vastuvelan arvostuserojen muutoksista. Seuraavassa kuvassa oma varallisuus ja sen muutos esitetään vakuutus-, sijoitus- ja muuhun toimintaan jaoteltuna. Kuvassa esitetään myös verojen, verovelkojen muutoksen ja voitonjaon vaikutukset. Omistaja-asiakkaille annettavat maksun alennukset tai muut edut eivät ole voitonjakoerässä.

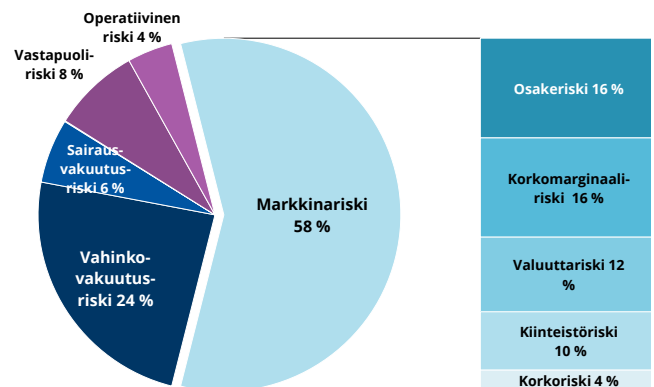
Yhtiön oman varallisuuden muutos (milj. euroa)



Vuoden 2016 aikana on tehty kertaluonteinen tasoitusmäärän verovelkojen laskentatavan muutos, jonka vaikutus omaan varallisuuteen on -5,2 miljoonaa euroa.

Vakavaraisuuspääomavaatimus muodostuu markkinariskeistä, vakuutusriskeistä ja muista riskeistä seuraavan kuvan mukaisesti. Markkinariski on vakavaraisuuspääomavaatimuksen suurin yksittäinen komponentti ja sen suuruus on 16,0 (12,6) miljoonaa euroa. Yhtiö soveltaa osakeriskin siirtymätoimenpidettä. Osakeriskin pääomavaade toimenpiteen kanssa on 6,2 ja ilman toimenpidettä 8,1 miljoonaa euroa.

Vakavaraisuuspääomavaatimuksen rakenne 31.12.2016



Liikennevakuutuksen kannansiirrosta yhtiön vakavaraisuusaseman arvioidaan heikkenevän, mutta säilyvän yhä vahvalla yli 200 % tasolla.

Vuonna 2016 asiakaskäyttäytymisen muutos näkyi arjessamme selvemmin kuin koskaan. Vastasimme haasteeseen panostamalla ensiluokkaiseen palveluun kaikissa kanavissa.



Pasi Haarala

Toimitusjohtaja, LähiTapiola Pohjanmaa Keskinäinen Vakuutusyhtiö

Vakavaraisuutta ja taloudellista tilaa koskeva kertomus 2016

LähiTapiola Pohjanmaan vakavaraisuus ja taloudellinen tila ovat seurausta yhtiön liiketoiminnasta ja sen tuloksellisuudesta, hallintojärjestelmästä, riskiprofiilista, arvostusmenetelmistä ja pääomahallinnasta. Tämä tiivistelmä kokoaa nämä osa-alueet ja erityisesti niissä tapahtuneet muutokset vuoden 2016 osalta. Tiivistelmä on osa laajempaa koko LähiTapiola-ryhmän kattavaa [vakavaraisuuskertomusta](#).

Liiketoiminta ja tuloksellisuus

LähiTapiola Pohjanmaan yhtiön myönteinen taloudellinen kehitys jatkui vuonna 2016. Maksutulon kasvu oli myös viime vuonna yhtiö-ryhmän ja koko vakuutusalan parhaimpia. Korvauskulut kasvoivat, mutta ne olivat vielä maltillisella tasolla. Liikekulut pienenivät, minkä takia toimintakulusuhde laski alueyhtiöiden keskitason alapuolelle. Sijoitustoiminnan tulos oli huomattavasti parempi kuin edellisellä vuonna.

Tilikauden kokonaistulos oli 7,8 (6,4) miljoonaa euroa, yhdistetty kulusuhde 92,4 % (87,5 %) ja sijoitustoiminnan nettotuotto käyvin arvoin 5,6 % (2,0 %).

Syksyllä päätettiin laajasta organisaatiomuutoksesta, jonka tarkoituksena on asiakaspalvelun ja toiminnan tehokkuuden parantaminen.

Hallintojärjestelmä

Hallintojärjestelmän tarkoituksena on varmistaa että yhtiö toimii asianmukaisesti noudattaen tervehdä ja varovaisia liikeperiaatteita. Hallintojärjestelmä muodostuu yhtiökokouksesta, hallintoneuvostosta, hallituksesta, toimitusjohtajasta ja aktuaaripalveluihin, riskienhallintaan, complianceen ja sisäiseen tarkastukseen liittyvistä keskeisistä toiminnoista.

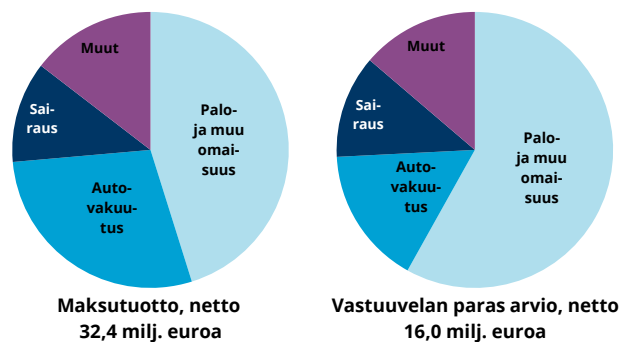
Vuoden 2016 aikana hallintojärjestelmässä ei ole tapahtunut merkittäviä muutoksia.

Riskiprofiili

Toiminnan merkittävimmät riskit ovat vakuutusriskit, markkinariskit, operatiiviset riskit, toimintaympäristön riskit ja strategiset riskit.

Vakuutusriskit liittyvät vakuutustuotteiden hinnoitteluun, inflaatioon ja jälleenvakuutusosuihin. Yhtiön merkittävimpien vakuutuslajien osuus vakuutusmaksuista ja -vastuista on esitetty seuraavassa kuvassa.

Yhtiön olennaisimpien vakuutuslajien osuus vakuutusmaksuista ja vastuuvälästä 31.12.2016



Markkinariski aiheutuu varojen markkina-arvojen vaihtelusta, sisältäen muun muassa korkojen, osakekurssien tai valuuttakurssien muutoksen aiheuttaman vaihtelun. Markkinariskien ja vakuutusriskien osuudet kokonaisriskistä esitetään tarkemmin tiivistelmän lopussa.

Operatiiviset riskit aiheutuvat riittämättömistä tai epäonnistuneista sisäisistä prosesseista, henkilöstöstä, järjestelmistä ja ulkoisista tekijöistä. Toimintaympäristön riskejä ja strategisia riskejä korostavat vakuutuslajilla samanaikainen talouskehityksen epävarmuus ja toimintaympäristön yhä nopeutuva muutosvauhti: mm. digitali-

TIIVISTELMÄ: LÄHITAPIOLA POHJANMAA

saatio, toimialaliikumukset, uudenlaiset toimijat ja yhteenliittymät, kansainvälistyminen sekä ilmastonmuutos.

Yhtiön riskiprofiilissa ei ole tapahtunut merkittäviä muutoksia vuoden 2016 aikana. Yhtiön hallintoneuvosto on kuitenkin päättänyt laajentaa yhtiön toimintaa lakisääteiseen liikennevakuuttamiseen ottamalla vastaan LähiTapiola Keskinäiseltä Vakuutusyhtiöltä sen LähiTapiola Pohjanmaan alueella harjoittaman liikennevakuutusliiketoiminnan 1.7.2017. Siirrossa yhtiön vakuutusriski ja erityisesti eläkemuotoiseen korvausvastuuseen liittyvä pitkäikäisyys- ja korkoriski, sekä markkinariski tulevat oleellisesti kasvamaan nykyisestä tasostaan.

Arvostus vakavaraisuustarkoituksiin

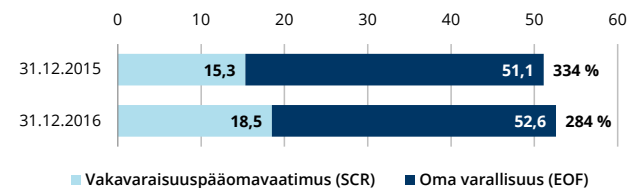
Vakavaraisuuslaskennassa varat ja velat arvostetaan markkina-arvoon, jolla ne ovat vaihdettavissa asiaa tuntevien, liiketoimeen halukkaiden ja toisistaan riippumattomien osapuolten välillä. Varojen määrä 31.12.2016 on 79,5 (68,9) miljoonaa euroa, josta sijoituksia on 73,2 (63,8) miljoonaa euroa. Velkojen määrä on 26,8 (17,7) miljoonaa euroa, josta vastuovelkaa on 16,8 (13,9) miljoonaa euroa.

Pääomanhallinta

Yhtiön vakavaraisuus ja asiakkaiden taloudellisen turvan jatkuvuus varmistetaan kattavalla vakavaraisuuden valvonnalla ja pääomanhallinnalla. Keskeistä on, että yhtiön oma varallisuus ylittää jatkuvasti yhtiön toiminnan riskeistä lasketun vakavaraisuuspääomavaatimuksen riittävällä marginaalilla.

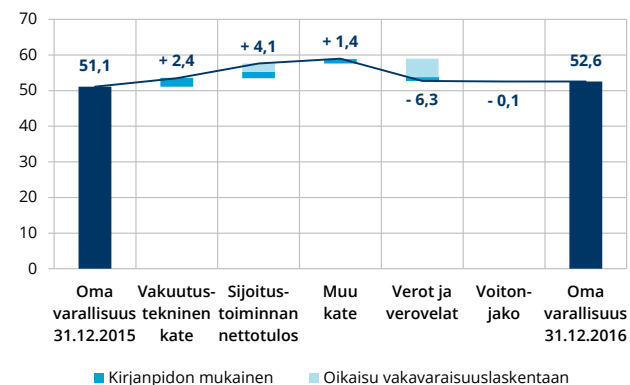
Vakavaraisuuslaskennan oma varallisuus 31.12.2016 on 52,6 (51,1), vakavaraisuuspääomavaatimus 18,5 (15,3) ja vähimmäispääomavaatimus 4,6 (3,8) miljoonaa euroa. Yhtiön vakavaraisuussuhde eli oma varallisuus jaettuna vakavaraisuuspääomavaatimuksella on 284 % (334 %) ja vakavaraisuusasema on vahva. Vakavaraisuusasema ja sen kehitys on esitetty seuraavassa kuvassa.

Yhtiön vakavaraisuusasema (milj. euroa)



Yhtiön oman varallisuuden muutokset ovat aiheutuneet kirjanpidon tuloksesta, sekä vakavaraisuuslaskennan oikaisujen, kuten sijoitusten ja vastuvelan arvostuserojen muutoksista. Seuraavassa kuvassa oma varallisuus ja sen muutos esitetään vakuutus-, sijoitus- ja muuhun toimintaan jaoteltuna. Kuvassa esitetään myös verojen, verovelkojen muutoksen ja voitonjaon vaikutukset. Omistaja-asiakkaille annettavat maksun alennukset tai muut edut eivät ole voitonjakoerässä.

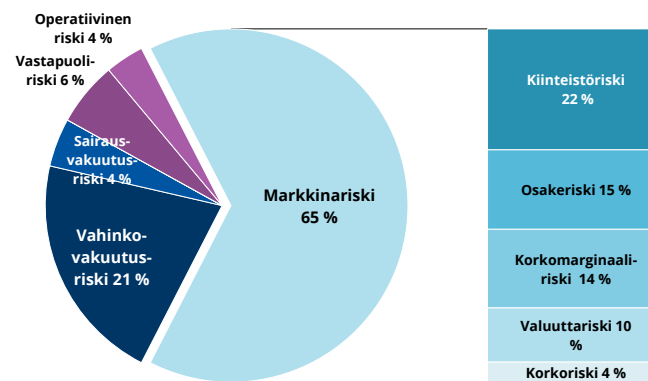
Yhtiön oman varallisuuden muutos (milj. euroa)



Vuoden 2016 aikana on tehty kertaluonteinen tasoitusmäärän verovelkojen laskentatavan muutos, jonka vaikutus omaan varallisuuteen on -4,8 miljoonaa euroa.

Vakavaraisuuspääomavaatimus muodostuu markkinariskeistä, vakuutusriskeistä ja muista riskeistä seuraavan kuvan mukaisesti. Markkinariski on vakavaraisuuspääomavaatimuksen suurin yksittäinen komponentti ja sen suuruus on 18,7 (12,5) miljoonaa euroa. Yhtiö soveltaa osakeriskin siirtymätoimenpidettä. Osakeriskin pääomavaade toimenpiteen kanssa on 5,6 ja ilman toimenpidettä 7,6 miljoonaa euroa.

Vakavaraisuuspääomavaatimuksen rakenne 31.12.2016



Liikennevakuutuksen kannansiirrossa yhtiön vakavaraisuusaseman arvioidaan heikkenevän, mutta säilyvän yhä vahvalla yli 200 % tasolla.

År 2016 såg vi förändringarna i kundbeteendet tydligare än någonsin tidigare.

Vi mötte utmaningen genom att satsa på förstklassig service i alla kanaler.



Pasi Haarala

Verkställande direktör, LokalTapiola Österbotten Ömsesidigt Försäkringsbolag

Redovisning om solvens och ekonomisk situation 2016

LokalTapiola Österbottens solvens och ekonomiska situation är en följd av bolagets affärsverksamhet och resultat, förvaltningssystem, riskprofil, värderingsmetoder och kapitalhantering. Här sammanfattas dessa delområden och framförallt förändringar inom dem under år 2016. Sammanfattningen ingår i den större [solvensredovisning](#) som omfattar hela LokalTapiola-gruppen.

Affärsverksamhet och resultat

LokalTapiola Österbottens positiva ekonomiska utveckling fortsatte under 2016. Bolagets premieinköstökning hörde även i föl till de bästa ökningarna i gruppen och hela branschen. Ersättningskostnaderna ökade men låg kvar på en måttlig nivå. Rörelsekostnaderna minskade, vilket sänkte omkostnadsprocenten under snittet för regionbolagen. Placeringsverksamheten gav ett avsevärt bättre resultat än föregående år.

Räkenskapsperiodens totalresultat var 7,8 (6,4) mn euro, totalkostnadsprocent 92,4 % (87,5 %) och placeringsverksamhetens nettoavkastning enligt gängse värden 5,6 % (2,0 %).

Hösten 2016 beslutade vi om en stor organisationsförändring i syfte att förbättra kundbetjäningen och verksamhetens effektivitet.

Förvaltningssystem

Syftet med förvaltningssystemet är att säkerställa att bolaget drivs på behörigt sätt med iakttagande av sunda och försiktiga affärsprinciper. Systemet utgörs av bolagsstämman, förvaltningsrådet, styrelsen, verkställande direktören och de centrala funktionerna för aktuarietjänster, riskhantering, compliance och intern revision.

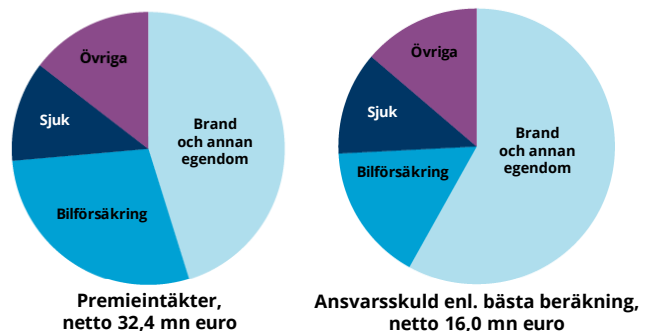
Under år 2016 gjordes inga betydande förändringar i förvaltningssystemet.

Riskprofil

De mest väsentliga riskerna för verksamheten är försäkringsrisker, marknadsrisker, operativa risker, omvärldsrisker och strategiska risker.

Försäkringsriskerna gäller försäkringsprodukternas prissättning, inflationen och återförsäkringskydden. Fördelningen av premier och ansvar på bolagets viktigaste försäkringsslag visas i följande diagram.

Fördelning av premier och ansvarsskuld på bolagets väsentligaste försäkringsslag 31.12.2016



Marknadsrisker uppstår av fluktuationer i tillgångarnas marknadsvärden, däribland förändringar i räntor, aktiekurser och valutakurser. Totalriskens fördelning på marknads- och försäkringsrisker redovisas i slutet av sammanfattningen.

Operativa risker handlar om bristfälliga eller felaktiga interna processer, personal, system och utomstående faktorer. I försäkringsbranschen påverkas omvärldsriskerna och de strategiska riskerna av en osäker ekonomisk utveckling kombinerat med allt snabbare förändringar i omvärlden: bl.a. digitaliseringen, branschglidningar, nya typer av aktörer och sammanslutningar, internationalisering och klimatförändringar.

SAMMANFATTNING: LOKALTAPIOLA ÖSTERBOTTEN

Inga betydande förändringar i bolagets riskprofil skedde under år 2016. Bolagets förvaltningsråd har dock beslutat att verksamheten utökas med lagstadgad trafikförsäkring genom att bolaget 1.7.2017 tar emot LokalTapiola Ömsesidigt Försäkringsbolags trafikförsäkringsverksamhet inom LokalTapiola Österbottens område. Överföringen innebär en väsentlig nivåökning av de nuvarande livslängds-, ränte- och marknadsriskerna i anknäytning till bolagets försäkringsrisk och ansvar för ersättning (framförallt i form av pension).

Värdering för solvensändamål

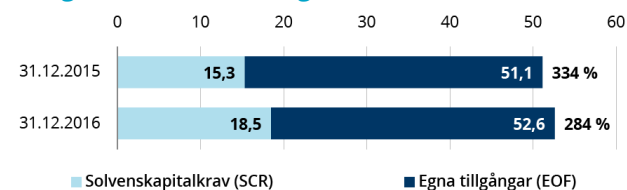
Vid solvensberäkning värderas bolagets tillgångar och skulder till det belopp för vilket tillgångarna skulle kunna bytas och skulderna överlåtas eller regleras i en transaktion mellan parter som har kännedom om saken och är oberoende av varandra och har ett intresse av att transaktionen genomförs. Tillgångarna 31.12.2016 är 79,5 (68,9) mn euro, varav placeringar 73,2 (63,8) mn euro. Skulderna är 26,8 (17,7) mn euro, varav ansvarsskuld 16,8 (13,9) mn euro.

Kapitalhantering

Bolagets solvens och kontinuerlig ekonomisk trygghet för kunderna säkerställs genom en heltäckande solvensövervakning och kapitalhantering. Det centrala är att bolagets tillgångar med tillräcklig marginal alltid uppfyller solvenskapitalkravet, som beräknas utifrån riskerna i bolagets verksamhet.

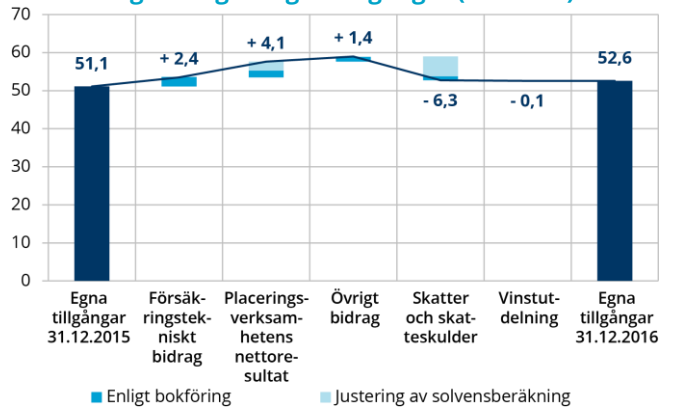
Egna tillgångar i solvensberäkningen 31.12.2016 är 52,6 (51,1), solvenskapitalkravet 18,5 (15,3) och minimikapitalkravet 4,6 (3,8) mn euro. Bolagets solvensprocent (egna tillgångar/solvenskapitalkrav) är 284 % (334 %) och solvensställningen är stark. Solvensställningen och dess utveckling visas i följande diagram.

Bolagets solvensställning (mn euro)



Bolagets egna tillgångar har förändrats genom det bokförda resultatet och justeringar i solvensberäkningen, såsom förändringar i placeringarnas och ansvarsskuldens värderingsdifferenser. Följande diagram visar de egna tillgångarna och förändringarna fördelat på försäkrings-, placerings- och övrig verksamhet. Dessutom visas påverkan av skatter, förändring i skatteskuld och vinstutdelning. Premierabatter och andra förmåner till ägarkunder ingår inte vinstutdelningsposten.

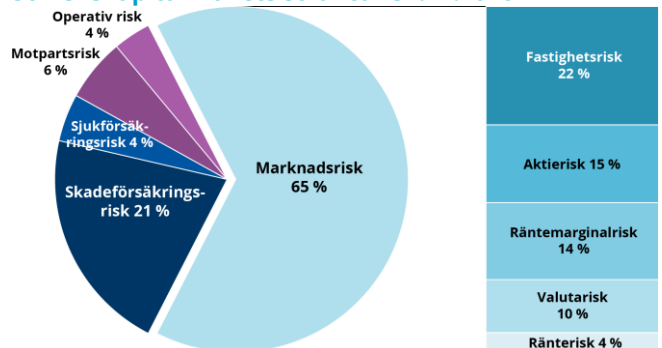
Förändring i bolagets egna tillgångar (mn euro)



Under år 2016 förändrades beräkningssättet för skatteskuldens utjämningsbelopp som en engångsåtgärd, vars effekt på de egna tillgångarna blev -4,8 mn euro.

Solvenskapitalkravet utgår från marknadsrisk, försäkringsrisker och övriga risker enligt följande diagram. Den största enskilda komponenten i solvenskapitalkravet är marknadsrisken, som uppgår till 18,7 (12,5) mn euro. Bolaget tillämpar en övergångsåtgärd för aktieriskens del. Med åtgärden är kapitalkravet för aktierisken 5,6 och utan åtgärden 7,6 mn euro.

Solvenskapitalkravets struktur 31.12.2016



Genom överföringen av trafikförsäkringsbeståndet bedöms bolagets solvensställning bli svagare men ligga kvar på en stark nivå, över 200 %.

LähiTapiola tarjoaa suomalaisille turvallisempaa ja terveempää elämää. Tämä edellyttää vakava-
raista ja pitkäjänteistä liiketoimintaa.



Veli Rajakangas
Toimitusjohtaja, LähiTapiola Pohjoinen Keskinäinen Vakuutusyhtiö

Vakavaraisuutta ja taloudellista tilaa koskeva kertomus 2016

LähiTapiola Pohjoisen vakavaraisuus ja taloudellinen tila ovat seurausta yhtiön liiketoiminnasta ja sen tuloksellisuudesta, hallintojärjestelmästä, riskiprofiilista, arvostusmenetelmistä ja pääomahallinnasta. Tämä tiivistelmä koostuu näistä osa-alueista ja erityisesti niissä tapahtuneista muutoksista vuoden 2016 osalta. Tiivistelmä on osa laajempaa koko LähiTapiola-ryhmän kattavaa [vakavaraisuuskertomusta](#).

Liiketoiminta ja tuloksellisuus

LähiTapiola Pohjoisen toimialaan kuuluvat kaikki vapaaehtoiset vahinkovakuutukset. LähiTapiola Pohjoinen tuottaa palveluita myös muille LähiTapiola-ryhmän yhtiöille myymällä ja hoitamalla niiden valikoimaan kuuluvia palveluita. Yhtiön toimialue kattaa suurimman osan Pohjois-Pohjanmaan maakunnasta ja puolet Keski-Pohjanmaan maakunnasta.

Matalahkosta talouskasvusta ja kovasta kilpailusta huolimatta tuloskehitys oli hyvä vaikkakin maksutulo laski jonkin verran edellisvuodesta. Vahinkokehitys oli suotuista ja riskisuhde oli hyvällä tasolla. Sijoitustoiminnan tuotot olivat kilpailukykyiset ja vakavaraisuus säilyi erinomaisena.

Tilikauden kokonaistulos oli 15,7 (7,0) miljoonaa euroa, yhdistetty kulusuhde 87,9 % (93,7 %) ja sijoitustoiminnan nettotuotto käyvin arvoin 7,0 % (2,6 %). Vakavaraisuussuhde oli 310%.

Hallintojärjestelmä

Hallintojärjestelmän tarkoituksena on varmistaa että yhtiö toimii asianmukaisesti noudattaen terheitä ja varovaisia liikeperiaatteita. Hallintojärjestelmä muodostuu yhtiökokouksesta, hallintoneuvostosta, hallituksesta, toimitusjohtajasta sekä aktuaaripalveluun, riskienhallintaan, complianceen ja sisäiseen tarkastukseen liittyvistä keskeisistä toiminnoista.

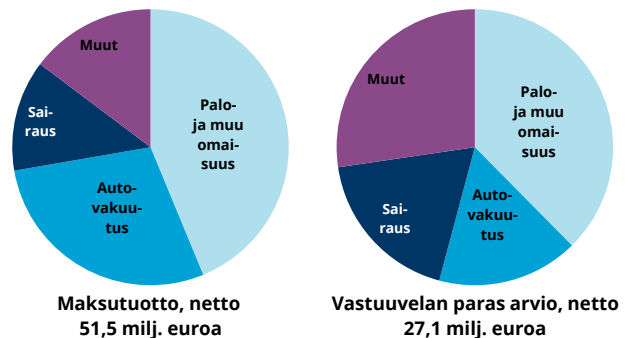
Vuoden 2016 aikana hallintojärjestelmässä ei ole tapahtunut merkittäviä muutoksia.

Riskiprofiili

Toiminnan merkittävimmät riskit ovat vakuutusriskit, markkinariskit, operatiiviset riskit, toimintaympäristön riskit ja strategiset riskit.

Vakuutusriskit liittyvät vakuutustuotteiden hinnoitteluun, inflaatioon ja jälleenvakuutussuojiiin. Yhtiön merkittävimpien vakuutuslajien osuus vakuutusmaksuista ja -vastuista on esitetty seuraavassa kuvassa.

Yhtiön olennaisimpien vakuutuslajien osuus vakuutusmaksuista ja vastuuvälästä 31.12.2016



Markkinariski aiheutuu varojen markkina-arvojen vaihtelusta, sisältäen muun muassa korkojen, osakekurssien tai valuuttakurssien muutoksen aiheuttaman vaihtelun. Markkinariskien ja vakuutusriskien osuudet kokonaisriskistä esitetään tarkemmin tiivistelmän lopussa.

Operatiiviset riskit aiheutuvat riittämättömistä tai epäonnistuneista sisäisistä prosesseista, henkilöstöstä, järjestelmistä ja ulkoisista tekijöistä. Toimintaympäristön riskejä ja strategisia riskejä korostavat vakuutuslalla samanaikainen talouskehityksen epävarmuus ja toimintaympäristön yhä nopeutuva muutosvauhti: mm. digitalisaatio, toimialaliikumukset, uudenlaiset toimijat ja yhteenliittymät, kansainvälistyminen sekä ilmastonmuutos.

TIIVISTELMÄ: LÄHITAPIOLA POHJOINEN

Yhtiön riskiprofiilissa ei ole tapahtunut merkittäviä muutoksia vuoden 2016 aikana. Yhtiön hallintoneuvosto on kuitenkin päättänyt laajentaa yhtiön toimintaa lakisääteiseen liikennevakuuttamiseen ottamalla vastaan LähiTapiola Keskinäiseltä Vakuutusyhtiöltä sen LähiTapiola Pohjoisen alueella harjoittaman liikennevakuutusliiketoiminnan 1.7.2017. Siirrossa yhtiön vakuutusriski ja erityisesti eläkemutoiseen korvausvastuuseen liittyvä pitkäikäisyys- ja korkoriski, sekä markkinariski tulevat oleellisesti kasvamaan nykyisestä tasostaan.

Arvostus vakavaraisuustarkoituksiin

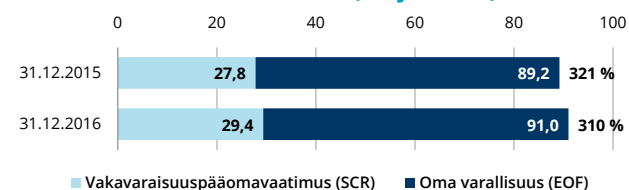
Vakavaraisuuslaskennassa varat ja velat arvostetaan markkina-arvoon, jolla ne ovat vaihdettavissa asiaa tuntevien, liiketoimeen halukkaiden ja toisistaan riippumattomien osapuolten välillä. Varojen määrä 31.12.2016 on 140,2 (127,5) miljoonaa euroa, josta sijoituksia on 128,7 (114,4) miljoonaa euroa. Velkojen määrä on 48,8 (38,1) miljoonaa euroa, josta vastuuvulkaa on 28,6 (30,7) miljoonaa euroa.

Pääomanhallinta

Yhtiön vakavaraisuus ja asiakkaiden taloudellisen turvan jatkuvuus varmistetaan kattavalla vakavaraisuuden valvonnalla ja pääomanhallinnalla. Keskeistä on, että yhtiön oma varallisuus ylittää jatkuvasti yhtiön toiminnan riskeistä lasketun vakavaraisuuspääomavaatimuksen riittävällä marginaalilla.

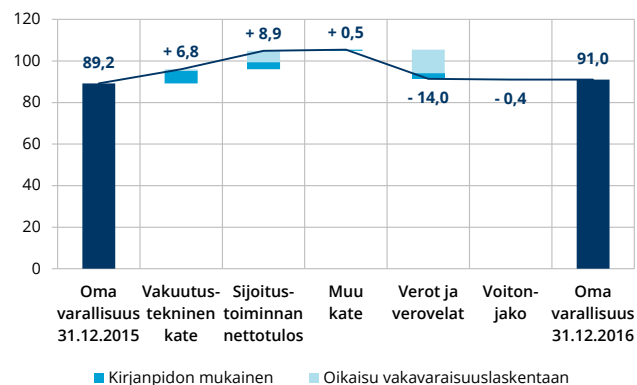
Vakavaraisuuslaskennan oma varallisuus 31.12.2016 on 91,0 (89,2), vakavaraisuuspääomavaatimus 29,4 (27,8) ja vähimmäispääomavaatimus 7,3 (7,0) miljoonaa euroa. Yhtiön vakavaraisuussuhde eli oma varallisuus jaettuna vakavaraisuuspääomavaatimuksella on 310 % (321 %) ja vakavaraisuusasema on vahva. Vakavaraisuusasema ja sen kehitys on esitetty seuraavassa kuvassa.

Yhtiön vakavaraisuusasema (milj. euroa)



Yhtiön oman varallisuuden muutokset ovat aiheutuneet kirjanpidon tuloksesta, sekä vakavaraisuuslaskennan oikaisujen, kuten sijoitusten ja vastuuvulan arvostuserojen muutoksista. Seuraavassa kuvassa oma varallisuus ja sen muutos esitetään vakuutus-, sijoitus- ja muuhun toimintaan jaoteltuna. Kuvassa esitetään myös verojen, verovelkojen muutoksen ja voitonjaon vaikutukset. Omistaja-asiakkaille annettavat maksun alennukset tai muut edut eivät ole voitonjakoerässä.

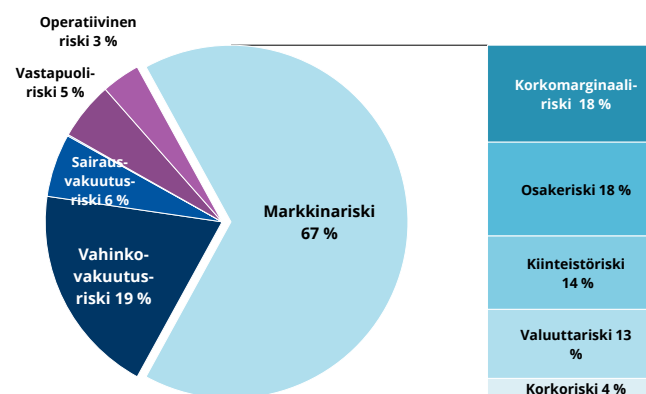
Yhtiön oman varallisuuden muutos (milj. euroa)



Vuoden 2016 aikana on tehty kertaluonteinen tasoitusmäärän verovelkojen laskentatavan muutos, jonka vaikutus omaan varallisuuteen on -10,4 miljoonaa euroa.

Vakavaraisuuspääomavaatimus muodostuu markkinariskeistä, vakuutusriskeistä ja muista riskeistä seuraavan kuvan mukaisesti. Markkinariski on vakavaraisuuspääomavaatimuksen suurin yksittäinen komponentti ja sen suuruus on 30,1 (23,9) miljoonaa euroa. Yhtiö soveltaa osakeriskin siirtymätoimenpidettä. Osakeriskin pääomavaade toimenpiteen kanssa on 10,8 ja ilman toimenpidettä 14,2 miljoonaa euroa.

Vakavaraisuuspääomavaatimuksen rakenne 31.12.2016



Liikennevakuutuksen kannansiirrossa yhtiön vakavaraisuusaseman arvioidaan heikkenevän, mutta säilyvän yhä vahvalla yli 200 % tasolla.

LähiTapiola tarjoaa suomalaisille turvallisempaa ja terveempää elämää. Tämä edellyttää vakavaraista ja pitkäjänteistä liiketoimintaa.



Jukka Kinnunen

Toimitusjohtaja, LähiTapiola Pääkaupunkiseutu Keskinäinen Vakuutusyhtiö

Vakavaraisuutta ja taloudellista tilaa koskeva kertomus 2016

LähiTapiola Pääkaupunkiseudun vakavaraisuus ja taloudellinen tila ovat seurausta yhtiön liiketoiminnasta ja sen tuloksellisuudesta, hallintojärjestelmästä, riskiprofiilista, arvostusmenetelmistä ja pääomahallinnasta. Tämä tiivistelmä kokoaa nämä osa-alueet ja erityisesti niissä tapahtuneet muutokset vuoden 2016 osalta. Tiivistelmä on osa laajempaa koko LähiTapiola-ryhmän kattavaa [vakavaraisuuskertomusta](#).

Liiketoiminta ja tuloksellisuus

LähiTapiola pääkaupunkiseutu toimii Helsingin, Espoon, Vantaan ja Kauniaisen alueella. Vuotuinen maksutulo on yli 80 miljoonaa euroa ja asiakkaita on n. 175 000; 155 000 henkilöasiakasta ja 20 000 yritysasiakasta. Korvausmeno 2016 oli n. 63 miljoonaa euroa. LähiTapiola Pääkaupunkiseutu aloitti vakuutusliiketoiminnan 1.7.2015. Tästä sekä 30.6.2015 tapahtuneesta liiketoimintasiirrosta johtuen tilivuoden 2016 tulosluvut eivät ole vertailukelpoisia vuoteen 2015 verrattuna. Vakuutusten myyntitulokset olivat vuonna 2016 kokonaisuutena hyviä ja vakuutusliiketoiminnan maksutulo kasvoi suunnitellusti 80,9 miljoonaa euroon. Palvelumyynnin ja liitännäistoimintojen bruttotuotot olivat erinomaisella tasolla 8,7 miljoonaa euroa ja nettotuotot 1,8 miljoonaa euroa, mikä yhdistettynä onnistuneeseen sijoitustoimintaan nosti tilikauden kokonaistuloksen positiiviseksi.

Tilikauden kokonaistulos oli 4,1 miljoonaa euroa, yhdistetty kulusuhde 108,6 % ja sijoitustoiminnan nettotuotto käyvin arvoin 5,7 %.

Hallintojärjestelmä

Hallintojärjestelmän tarkoituksena on varmistaa että yhtiö toimii asianmukaisesti noudattaen terveitä ja varovaisia liikeperiaatteita. Hallintojärjestelmä muodostuu yhtiökokouksesta, hallintoneuvostosta, hallituksesta, toimitusjohtajasta sekä aktuaaripalveluun, riskienhallintaan,

complianceen ja sisäiseen tarkastukseen liittyvistä keskeisistä toiminnoista.

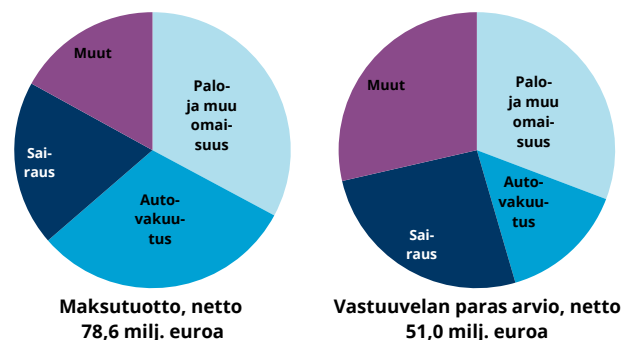
Vuoden 2016 aikana hallintojärjestelmässä ei ole tapahtunut merkittäviä muutoksia.

Riskiprofiili

Toiminnan merkittävimmät riskit ovat vakuutusriskit, markkinariskit, operatiiviset riskit, toimintaympäristön riskit ja strategiset riskit.

Vakuutusriskit liittyvät vakuutustuotteiden hinnoitteluun, inflaatioon ja jälleenvakuutussuojiin. Yhtiön merkittävimpien vakuutuslajien osuus vakuutusmaksuista ja -vastuista on esitetty seuraavassa kuvassa.

Yhtiön olennaisimpien vakuutuslajien osuus vakuutusmaksuista ja vastuuvälästä 31.12.2016



Markkinariski aiheutuu varojen markkina-arvojen vaihtelusta, sisältäen muun muassa korkojen, osakekurssien tai valuuttakurssien muutoksen aiheuttaman vaihtelun. Markkinariskien ja vakuutusriskien osuudet kokonaistuloksesta esitetään tarkemmin tiivistelmän lopussa.

Operatiiviset riskit aiheutuvat riittämättömistä tai epäonnistuneista sisäisistä prosesseista, henkilöstöstä, järjestelmistä ja ulkoisista tekijöistä. Toimintaympäristön riskejä ja strategisia riskejä korostavat vakuutuslajilla samanaikainen talouskehityksen epävarmuus ja toimintaympäristön yhä nopeutuva muutosvauhti: mm. digitali-

TIIVISTELMÄ: LÄHITAPIOLA PÄÄKAUPUNKISEUTU

saatio, toimialaliikumukset, uudenlaiset toimijat ja yhteenliittymät, kansainvälistyminen sekä ilmastonmuutos.

Yhtiön riskiprofiilissa ei ole tapahtunut merkittäviä muutoksia vuoden 2016 aikana. Yhtiön hallintoneuvosto on kuitenkin päättänyt laajentaa yhtiön toimintaa lakisääteiseen liikennevakuuttamiseen ottamalla vastaan LähiTapiola Keskinäiseltä Vakuutusyhtiöltä sen LähiTapiola Pääkaupunkiseudun alueella harjoittaman liikennevakuutusliiketoiminnan 1.7.2017. Siirrossa yhtiön vakuutusriski ja erityisesti eläkemutoiseen korvausvastuuseen liittyvä pitkäikäisyys- ja korkoriski, sekä markkinariski tulevat oleellisesti kasvamaan nykyisestä tasostaan.

Arvostus vakavaraisuustarkoituksiin

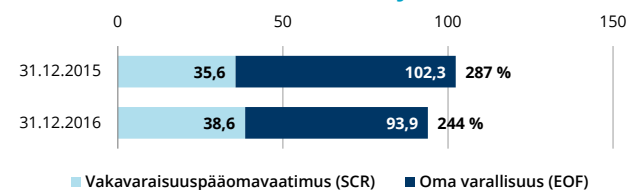
Vakavaraisuuslaskennassa varat ja velat arvostetaan markkina-arvoon, jolla ne ovat vaihdettavissa asiaa tuntevien, liiketoimeen halukkaiden ja toisistaan riippumattomien osapuolten välillä. Varojen määrä 31.12.2016 on 168,1 miljoonaa euroa, josta sijoituksia on 156,0 miljoonaa euroa. Velkojen määrä on 73,4 miljoonaa euroa, josta vastuovelkaa on 52,9 miljoonaa euroa.

Pääomanhallinta

Yhtiön vakavaraisuus ja asiakkaiden taloudellisen turvan jatkuvuus varmistetaan kattavalla vakavaraisuuden valvonnalla ja pääomanhallinnalla. Keskeistä on, että yhtiön oma varallisuus ylittää jatkuvasti yhtiön toiminnan riskeistä lasketun vakavaraisuuspääomavaatimuksen riittävällä marginaalilla.

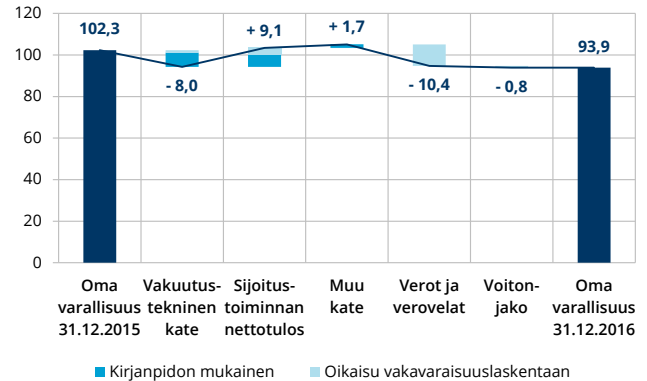
Vakavaraisuuslaskennan oma varallisuus 31.12.2016 on 93,9, vakavaraisuuspääomavaatimus 38,6 ja vähimmäispääomavaatimus 10,0 miljoonaa euroa. Yhtiön vakavaraisuussuhde eli oma varallisuus jaettuna vakavaraisuuspääomavaatimuksella on 244 % ja vakavaraisuusasema on vahva. Vakavaraisuusasema ja sen kehitys on esitetty seuraavassa kuvassa.

Yhtiön vakavaraisuusasema (milj. euroa)



Yhtiön oman varallisuuden muutokset ovat aiheutuneet kirjanpidon tuloksesta, sekä vakavaraisuuslaskennan oikaisujen, kuten sijoitusten ja vastuvelan arvostuserojen muutoksista. Seuraavassa kuvassa oma varallisuus ja sen muutos esitetään vakuutus-, sijoitus- ja muuhun toimintaan jaoteltuna. Kuvassa esitetään myös verojen, verovelkojen muutoksen ja voitonjaon vaikutukset. Omistaja-asiakkaille annettavat maksun alennukset tai muut edut eivät ole voitonjakoerässä.

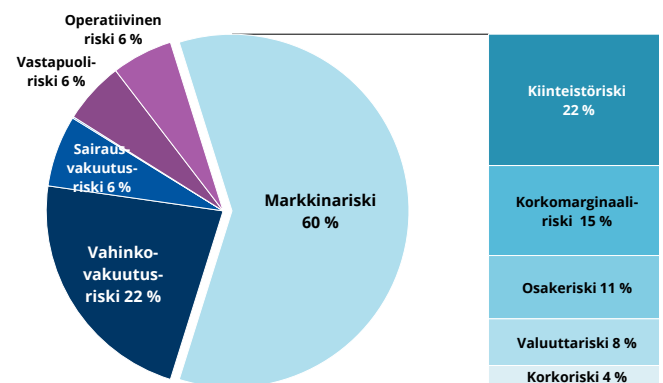
Yhtiön oman varallisuuden muutos (milj. euroa)



Vuoden 2016 aikana on tehty kertaluonteinen tasoitusmäärän verovelkojen laskentatavan muutos, jonka vaikutus omaan varallisuuteen on -9,8 miljoonaa euroa.

Vakavaraisuuspääomavaatimus muodostuu markkinariskeistä, vakuutusriskeistä ja muista riskeistä seuraavan kuvan mukaisesti. Markkinariski on vakavaraisuuspääomavaatimuksen suurin yksittäinen komponentti ja sen suuruus on 36,6 miljoonaa euroa. Yhtiö soveltaa osakeriskin siirtymätoimenpidettä. Osakeriskin pääomavaatimukseen toimenpiteen kanssa on 9,0 ja ilman toimenpidettä 11,3 miljoonaa euroa.

Vakavaraisuuspääomavaatimuksen rakenne 31.12.2016



Liikennevakuutuksen kannansiirrossa yhtiön vakavaraisuusaseman arvioidaan heikkenevän, mutta säilyvän yhä vahvalla yli 200 % tasolla.



Asko Lammela

Toimitusjohtajan sijainen, LähiTapiola Satakunta Keskinäinen Vakuutusyhtiö

LähiTapiola Satakunta tarjoaa asiakkailleen Elämänturvaa paikallisesti. Tämä edellyttää alueellisten näkökulmien huomioimista sekä kannattavaa toimintaa.

Vakavaraisuutta ja taloudellista tilaa koskeva kertomus 2016

LähiTapiola Satakunnan vakavaraisuus ja taloudellinen tila ovat seurausta yhtiön liiketoiminnasta ja sen tuloksellisuudesta, hallintojärjestelmästä, riskiprofiilista, arvostusmenetelmistä ja pääomahallinnasta. Tämä tiivistelmä kokoaa nämä osa-alueet ja erityisesti niissä tapahtuneet muutokset vuoden 2016 osalta. Tiivistelmä on osa laajempaa koko LähiTapiola-ryhmän kattavaa [vakavaraisuuskertomusta](#).

Liiketoiminta ja tuloksellisuus

LähiTapiola Satakunta toimii Porin talousalueella, Kankaanpään seutukunnassa sekä Pohjois-Satakunnan alueella. Asiakkaita yhtiöllä oli vuoden 2016 lopussa 46 571 ja yhtiön liikennevakuutuksen markkinaosuus vahvistui 34,6 %:n. Esivakuutuksen maksutulo 23,5 miljoonaa euroa ja vaikka maksetut korvaukset nousivat 14,9 miljoonaan euroon, yhtiön liiketulos oli 2,5 miljoonaa euroa.

Tilikauden kokonaistulos oli 3,0 (4,5) miljoonaa euroa, yhdistetty kulusuhde 94,1 % (90,0 %) ja sijoitustoiminnan nettotuotto käyvin arvoin 4,1 % (5,8 %).

Hallintojärjestelmä

Hallintojärjestelmän tarkoituksena on varmistaa että yhtiö toimii asianmukaisesti noudattaen terveitä ja varovaisia liikeperiaatteita. Hallintojärjestelmä muodostuu yhtiökokouksesta, hallintoneuvostosta, hallituksesta, toimitusjohtajasta sekä aktuaaripalveluun, riskienhallintaan, complianceen ja sisäiseen tarkastukseen liittyvistä keskeisistä toiminnoista.

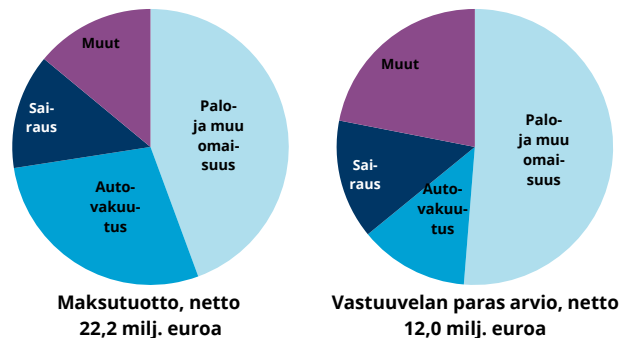
Toimitusjohtaja Pekka Antikainen siirtyi 1.2.2016 alkaen LähiTapiola-ryhmän palvelukseen ja yhtiön toimitusjohtaja sijaiseksi nimitettiin liiketoimintajohtaja Asko Lammela. Vuoden aikana hallintojärjestelmässä ei ole tapahtunut muita merkittäviä muutoksia.

Riskiprofiili

Toiminnan merkittävimmät riskit ovat vakuutusriskit, markkinariskit, operatiiviset riskit, toimintaympäristön riskit ja strategiset riskit.

Vakuutusriskit liittyvät vakuutustuotteiden hinnoitteluun, inflaatioon ja jälleenvakuutussuojiiin. Yhtiön merkittävimpien vakuutuslajien osuus vakuutusmaksuista ja -vastuista on esitetty seuraavassa kuvassa.

Yhtiön olennaisimpien vakuutuslajien osuus vakuutusmaksuista ja vastuuvälästä 31.12.2016



Markkinariski aiheutuu varojen markkina-arvojen vaihtelusta, sisältäen muun muassa korkojen, osakekurssien tai valuuttakurssien muutoksen aiheuttaman vaihtelun. Markkinariskien ja vakuutusriskien osuudet kokonaisriskistä esitetään tarkemmin tiivistelmän lopussa.

Operatiiviset riskit aiheutuvat riittämättömistä tai epäonnistuneista sisäisistä prosesseista, henkilöstöstä, järjestelmistä ja ulkoisista tekijöistä. Toimintaympäristön riskejä ja strategisia riskejä korostavat vakuutuslalla samanaikainen talouskehityksen epävarmuus ja toimintaympäristön yhä nopeutuva muutosvauhti: mm. digitalisaatio, toimialaliikumukset, uudenlaiset toimijat ja yhteenliittymät, kansainvälistyminen sekä ilmastonmuutos.

TIIVISTELMÄ: LÄHITAPIOLA SATAKUNTA

Yhtiön riskiprofiilissa ei ole tapahtunut merkittäviä muutoksia vuoden 2016 aikana. Yhtiön hallintoneuvosto on kuitenkin päättänyt laajentaa yhtiön toimintaa lakisääteiseen liikennevakuuttamiseen ottamalla vastaan LähiTapiola Keskinäiseltä Vakuutusyhtiöltä sen LähiTapiola Satakunnan alueella harjoittaman liikennevakuutusliiketoiminnan 1.7.2017. Siirrossa yhtiön vakuutusriski ja erityisesti eläkemutoiseen korvausvastuuseen liittyvä pitkäikäisyys- ja korkoriski, sekä markkinariski tulevat oleellisesti kasvamaan nykyisestä tasostaan.

Arvostus vakavaraisuustarkoituksiin

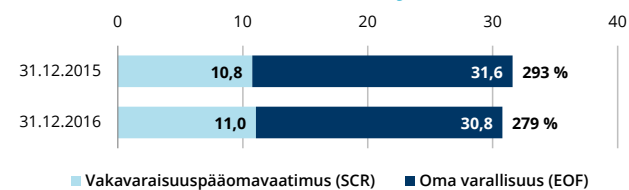
Vakavaraisuuslaskennassa varat ja velat arvostetaan markkina-arvoon, jolla ne ovat vaihdettavissa asiaa tuntevien, liiketoimeen halukkaiden ja toisistaan riippumattomien osapuolten välillä. Varojen määrä 31.12.2016 on 50,4 (45,6) miljoonaa euroa, josta sijoituksia on 44,8 (40,4) miljoonaa euroa. Velkojen määrä on 19,5 (13,9) miljoonaa euroa, josta vastuovelkaa on 12,9 (11,0) miljoonaa euroa.

Pääomanhallinta

Yhtiön vakavaraisuus ja asiakkaiden taloudellisen turvan jatkuvuus varmistetaan kattavalla vakavaraisuuden valvonnalla ja pääomanhallinnalla. Keskeistä on, että yhtiön oma varallisuus ylittää jatkuvasti yhtiön toiminnan riskeistä lasketun vakavaraisuuspääomavaatimuksen riittävällä marginaalilla.

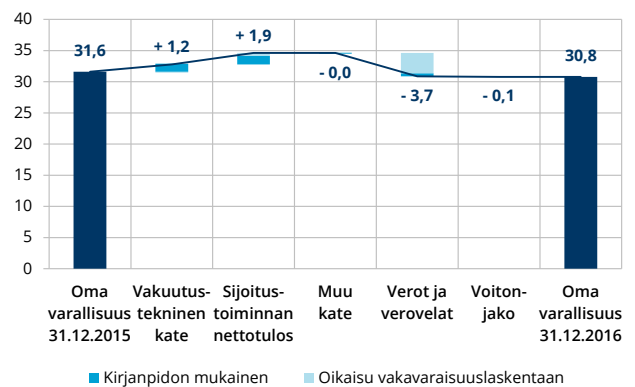
Vakavaraisuuslaskennan oma varallisuus 31.12.2016 on 30,8 (31,6), vakavaraisuuspääomavaatimus 11,0 (10,8) ja vähimmäispääomavaatimus 3,7 (3,7) miljoonaa euroa. Yhtiön vakavaraisuussuhde eli oma varallisuus jaettuna vakavaraisuuspääomavaatimuksella on 279 % (293 %) ja vakavaraisuusasema on vahva. Vakavaraisuusasema ja sen kehitys on esitetty seuraavassa kuvassa.

Yhtiön vakavaraisuusasema (milj. euroa)



Yhtiön oman varallisuuden muutokset ovat aiheutuneet kirjanpidon tuloksesta, sekä vakavaraisuuslaskennan oikaisujen, kuten sijoitusten ja vastuuelan arvostuserojen muutoksista. Seuraavassa kuvassa oma varallisuus ja sen muutos esitetään vakuutus-, sijoitus- ja muuhun toimintaan jaoteltuna. Kuvassa esitetään myös verojen, verovelkojen muutoksen ja voitonjaon vaikutukset. Omistaja-asiakkaille annettavat maksun alennukset tai muut edut eivät ole voitonjakoerässä.

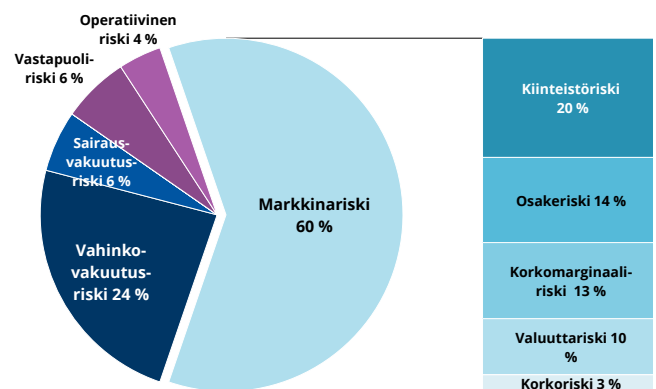
Yhtiön oman varallisuuden muutos (milj. euroa)



Vuoden 2016 aikana on tehty kertaluonteinen tasoitusmäärän verovelkojen laskentatavan muutos, jonka vaikutus omaan varallisuuteen on -3,1 miljoonaa euroa.

Vakavaraisuuspääomavaatimus muodostuu markkinariskeistä, vakuutusriskeistä ja muista riskeistä seuraavan kuvan mukaisesti. Markkinariski on vakavaraisuuspääomavaatimuksen suurin yksittäinen komponentti ja sen suuruus on 10,7 (9,5) miljoonaa euroa. Yhtiö soveltaa osakeriskin siirtymätoimenpidettä. Osakeriskin pääomavaade toimenpiteen kanssa on 3,3 ja ilman toimenpidettä 4,7 miljoonaa euroa.

Vakavaraisuuspääomavaatimuksen rakenne 31.12.2016



Liikennevakuutuksen kannansiirrossa yhtiön vakavaraisuusaseman arvioidaan heikkenevän, mutta säilyvän yhä vahvalla yli 200 % tasolla.

LähiTapiola Savo panostaa elämänturvaan tarjoamalla suomalaisille turvallisempaa, terveempää ja tuottavampaa tulevaisuutta.



Pekka Kirvesmies
Toimitusjohtaja, LähiTapiola Savo Keskinäinen Vakuutusyhtiö

Vakavaraisuutta ja taloudellista tilaa koskeva kertomus 2016

LähiTapiola Savon vakavaraisuus ja taloudellinen tila ovat seurausta yhtiön liiketoiminnasta ja sen tuloksellisuudesta, hallintojärjestelmästä, riskiprofiilista, arvostusmenetelmistä ja pääomahallinnasta. Tämä tiivistelmä kokoaa nämä osa-alueet ja erityisesti niissä tapahtuneet muutokset vuoden 2016 osalta. Tiivistelmä on osa laajempaa koko LähiTapiola-ryhmän kattavaa [vakavaraisuuskertomusta](#).

Liiketoiminta ja tuloksellisuus

Vuosi 2016 oli LähiTapiola Savolle hyvä sekä kasvun että kannattavuuden näkökulmasta. Aktiivinen työ asiakaskokemuksen eteen ja alueen piristynyt taloustilanne siivittivät meidät kasvuun ja hyvään tulokseen.

Kolme keskeistä tavoitettamme vuodella 2016 olivat kasvu, kustannustehokkuus ja asiakaskokemus, ja etenimme kaikissa niistä mallikkaasti. Viime vuosi oli menestyksenkäs monella tavalla: maksutulomme kehittyi myönteisesti ja tulos oli erittäin hyvä. Alueen talous näytti vuoden aikana piristymisen merkkejä, mikä näkyi yritysasiakkaidemme aktiivisuudessa. Tuloksemme suuri moottori olikin hyvin kasvanut yritysliiketoiminta. Myös sijoitusmarkkinoiden kehitys kulki vuoden aikana myönteiseen suuntaan ja sijoitustoimintamme tuotti 4,6 prosentin tuloksen. Saimme myös hyvin jalansijaa riskihenkivakuutamisessa.

Varsinkin yritys- ja maatalo-asiakkaissa kasvumme oli hyvällä tasolla. Pystyimme tarjoamaan aktiivisesti hyviä tuotteita ja palveluita kilpailukykyiseen hintaan, mikä osaltaan selittää kasvua.

Vuosi 2016 oli myös asiakkaidemme näkökulmasta hyvä. Vuoden 2016 riskisuhte oli varsin alhainen ja vaikka vahinkoja tuli kappalemääräisesti normaalia enemmän, välttyimme suurvahingoilta. Tähän vaikutti osaltaan tekemämme ennaltaehkäisevä ja valistava työ. Myös monina aiempina vuosina Pohjois-Savoa vaivanneilta suurmyrskytuhoilta välttyttiin.

Tilikauden kokonaistulos oli 5,4 (1,4) miljoonaa euroa, yhdistetty kulusuhde 91,9 % (99,2 %) ja sijoitustoiminnan nettotuotto käyvin arvoon 4,6 % (1,7 %).

Hallintojärjestelmä

Hallintojärjestelmän tarkoituksena on varmistaa että yhtiö toimii asianmukaisesti noudattaen tervehdä ja varovaisia liikeperiaatteita. Hallintojärjestelmä muodostuu yhtiökokouksesta, hallintoneuvostosta, hallituksesta, toimitusjohtajasta sekä aktuaaripalveluun, riskienhallintaan, complianceen ja sisäiseen tarkastukseen liittyvistä keskeisistä toiminnoista.

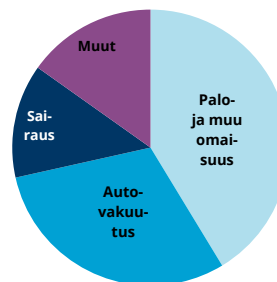
Vuoden 2016 aikana hallintojärjestelmässä ei ole tapahtunut merkittäviä muutoksia.

Riskiprofiili


Toiminnan merkittävimmät riskit ovat vakuutusriskit, markkinariskit, operatiiviset riskit, toimintaympäristön riskit ja strategiset riskit.

Vakuutusriskit liittyvät vakuutustuotteiden hinnoitteluun, inflaatioon ja jälleenvakuutussuojoiin. Yhtiön merkittävimpien vakuutuslajien osuus vakuutusmaksuista ja -vastuista on esitetty seuraavassa kuvassa.

Yhtiön olennaisimpien vakuutuslajien osuus vakuutusmaksuista ja vastuuvälästä 31.12.2016



Maksutuotto, netto
26,2 milj. euroa



Vastuuvälän paras arvio, netto
13,1 milj. euroa

TIIVISTELMÄ: LÄHITAPIOLA SAVO

Markkinariski aiheutuu varojen markkina-arvojen vaihtelusta, sisältäen muun muassa korkojen, osakekurssien tai valuuttakurssien muutoksen aiheuttaman vaihtelun. Markkinariskien ja vakuutusriskien osuudet kokonaisriskistä esitetään tarkemmin tiivistelmän lopussa.

Operatiiviset riskit aiheutuvat riittämättömistä tai epäonnistuneista sisäisistä prosesseista, henkilöstöstä, järjestelmistä ja ulkoisista tekijöistä. Toimintaympäristön riskejä ja strategisia riskejä korostavat vakuutusallalla samanaikainen talouskehityksen epävarmuus ja toimintaympäristön yhä nopeutuva muutosvauhti: mm. digitalisaatio, toimialaliikumukset, uudenlaiset toimijat ja yhteenliittymät, kansainvälistyminen sekä ilmastonmuutos.

Yhtiön riskiprofilissa ei ole tapahtunut merkittäviä muutoksia vuoden 2016 aikana. Yhtiön hallintoneuvosto on kuitenkin päättänyt laajentaa yhtiön toimintaa lakisääteiseen liikennevakuuttamiseen ottamalla vastaan LähiTapiola Keskinäiseltä Vakuutusyhtiöltä sen LähiTapiola Savon alueella harjoittaman liikennevakuutusliiketoiminnan 1.7.2017. Siirrossa yhtiön vakuutusriski ja erityisesti eläkeuutoiseen korvausvastuuseen liittyvä pitkäikäisyys- ja korkoriski, sekä markkinariski tulevat oleellisesti kasvamaan nykyisestä tasostaan.

Arvostus vakavaraisuustarkoituksiin

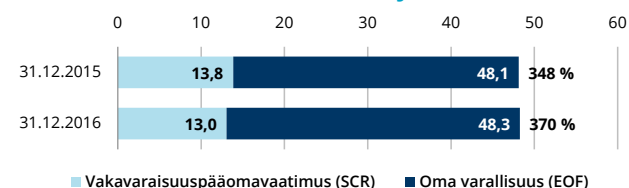
Vakavaraisuuslaskennassa varat ja velat arvostetaan markkina-arvoon, jolla ne ovat vaihdettavissa asiaa tuntevien, liiketoimeen halukkaiden ja toisistaan riippumattomien osapuolten välillä. Varojen määrä 31.12.2016 on 70,9 (65,8) miljoonaa euroa, josta sijoituksia on 64,1 (61,0) miljoonaa euroa. Velkojen määrä on 22,5 (17,6) miljoonaa euroa, josta vastuovelkaa on 14,0 (14,4) miljoonaa euroa.

Pääomanhallinta

Yhtiön vakavaraisuus ja asiakkaiden taloudellisen turvan jatkuvuus varmistetaan kattavalla vakavaraisuuden valvonnalla ja pääomanhallinnalla. Keskeistä on, että yhtiön oma varallisuus ylittää jatkuvasti yhtiön toiminnan riskeistä lasketun vakavaraisuuspääomavaatimuksen riittävällä marginaalilla.

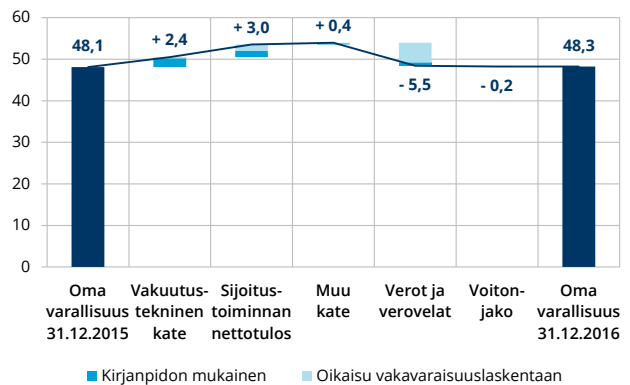
Vakavaraisuuslaskennan oma varallisuus 31.12.2016 on 48,3 (48,1), vakavaraisuuspääomavaatimus 13,0 (13,8) ja vähimmäispääomavaatimus 3,7 (3,7) miljoonaa euroa. Yhtiön vakavaraisuussuhde eli oma varallisuus jaettuna vakavaraisuuspääomavaatimuksella on 370 % (348 %) ja vakavaraisuusasema on vahva. Vakavaraisuusasema ja sen kehitys on esitetty seuraavassa kuvassa.

Yhtiön vakavaraisuusasema (milj. euroa)



Yhtiön oman varallisuuden muutokset ovat aiheutuneet kirjanpidon tuloksesta, sekä vakavaraisuuslaskennan oikaisujen, kuten sijoitusten ja vastuuvelan arvostuserojen muutoksista. Seuraavassa kuvassa oma varallisuus ja sen muutos esitetään vakuutus-, sijoitus- ja muuhun toimintaan jaoteltuna. Kuvassa esitetään myös verojen, verovelkojen muutoksen ja voitonjaon vaikutukset. Omistaja-asiakkaille annettavat maksun alennukset tai muut edut eivät ole voitonjakoerässä.

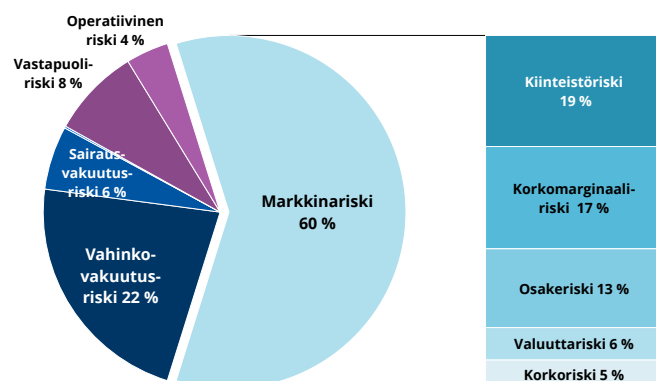
Yhtiön oman varallisuuden muutos (milj. euroa)



Vuoden 2016 aikana on tehty kertaluonteinen tasoitusmäärän verovelkojen laskentatavan muutos, jonka vaikutus omaan varallisuuteen on -4,5 miljoonaa euroa.

Vakavaraisuuspääomavaatimus muodostuu markkinariskeistä, vakuutusriskeistä ja muista riskeistä seuraavan kuvan mukaisesti. Markkinariski on vakavaraisuuspääomavaatimuksen suurin yksittäinen komponentti ja sen suuruus on 12,5 (11,5) miljoonaa euroa. Yhtiö soveltaa osakeriskin siirtymätoimenpidettä. Osakeriskin pääomavaade toimenpiteen kanssa on 3,6 ja ilman toimenpidettä 4,3 miljoonaa euroa.

Vakavaraisuuspääomavaatimuksen rakenne 31.12.2016



Liikennevakuutuksen kannansiirrossa yhtiön vakavaraisuusaseman arvioidaan heikkenevän, mutta säilyvän yhä vahvalla yli 200 % tasolla.



Tekemisemme keskiössä on asiakkaidemme elämänturva. Haluamme palvella asiakkaitamme läpi elämän ja muuttuvien tilanteiden.

Veli-Matti Kurtti

Toimitusjohtaja (vt), LähiTapiola Savo-Karjala Keskinäinen Vakuutusyhtiö

Vakavaraisuutta ja taloudellista tilaa koskeva kertomus 2016

LähiTapiola Savo-Karjalan vakavaraisuus ja taloudellinen tila ovat seurausta yhtiön liiketoiminnasta ja sen tuloksellisuudesta, hallintojärjestelmästä, riskiprofiilista, arvostusmenetelmistä ja pääomahallinnasta. Tämä tiivistelmä kokoaa nämä osa-alueet ja erityisesti niissä tapahtuneet muutokset vuoden 2016 osalta. Tiivistelmä on osa laajempaa koko LähiTapiola-ryhmän kattavaa [vakavaraisuuskertomusta](#).

Liiketoiminta ja tuloksellisuus

LähiTapiola Savo-Karjala alueyhtiö sijoittuu Etelä-Savon ja Etelä-Karjalan maakuntien alueelle. Alueyhtiö palvelee asiakkaita Heinävedellä, Juvalla, Kerimäelle, Mikkelissä, Mäntyharjulla, Parikkalassa, Rantasalmella ja Savonlinnassa. Olemme alueellamme vahinkovakuuttajana markkinajohtaja.

Panostamme kuluvan vuoden aikana erityisesti asiakaskokemukseen ja asiakaskohtaamisen laatuun. LähiTapiola Savo-Karjalan tehtävänä on turvata asiakkaidemme elämää heidän päivittäisessä toiminnassa ja arjessa. Tätä tehtävää tukeaksemme panostamme myös turvallisuuden, talouden ja hyvinvoinnin edistämiseen, kokonaisvaltaiseen elämänturvaan.

Digitalisaation lisääntyminen sekä asiointi puhelimitse ja netin välityksellä eivät ole poistaneet kasvokkain asiointien tarvetta. Henkilökohtaisella toimistoasiointilla on tärkeä rooli asiakaskohtamisessa myös jatkossa. Hymy kuuluu puhelimesta ja näkyy asiakkaille.

Asiakkaiden ja henkilöstön lisäksi kiinnitimme paljon huomiota yhteiskuntavastuuseen. LähiTapiolassa vastuullisuus on ihmisten ja yhteisöjen turvallisuuden, hyvinvoinnin ja menestyksen edistämistä. Taloudellisesta näkökulmasta vastuullisuus tarkoittaa meille vastuun kantamista, riskienhallintaa sekä ympäristön ja ilmasto-vaikutusten vähentämistä.

Tilikauden kokonaistulos oli 4,1 (2,0) miljoonaa euroa, yhdistetty kulusuhde 94,0 % (96,2 %) ja sijoitustoiminnan nettotuotto käyvin arvoin 5,5 % (2,3 %).

Hallintojärjestelmä

Hallintojärjestelmän tarkoituksena on varmistaa että yhtiö toimii asianmukaisesti noudattaen terveitä ja varovaisia liikeperiaatteita. Hallintojärjestelmä muodostuu yhtiökokouksesta, hallintoneuvostosta, hallituksesta, toimitusjohtajasta sekä aktuaaripalveluun, riskienhallintaan, complianceen ja sisäiseen tarkastukseen liittyvistä keskeisistä toiminnoista.


Vuoden 2016 aikana hallintojärjestelmässä ei ole tapahtunut merkittäviä muutoksia.

Riskiprofiili

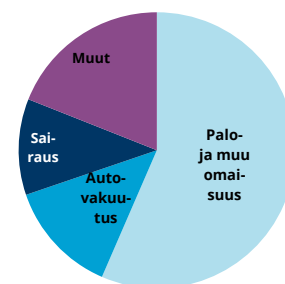
Toiminnan merkittävimmät riskit ovat vakuutusriskit, markkinariskit, operatiiviset riskit, toimintaympäristön riskit ja strategiset riskit.

Vakuutusriskit liittyvät vakuutustuotteiden hinnoitteluun, inflaatioon ja jälleenvakuutussuojiin. Yhtiön merkittävimpien vakuutuslajien osuus vakuutusmaksuista ja -vastuista on esitetty seuraavassa kuvassa.

Yhtiön olennaisimpien vakuutuslajien osuus vakuutusmaksuista ja vastuuvälästä 31.12.2016



Maksutuotto, netto
21,3 milj. euroa



Vastuuvälän paras arvio, netto
10,4 milj. euroa

TIIVISTELMÄ: LÄHITAPIOLA SAVO-KARJALA

Markkinariski aiheutuu varojen markkina-arvojen vaihtelusta, sisältäen muun muassa korkojen, osakekurssien tai valuuttakurssien muutoksen aiheuttaman vaihtelun. Markkinariskien ja vakuutusriskien osuudet kokonaisriskistä esitetään tarkemmin tiivistelmän lopussa.

Operatiiviset riskit aiheutuvat riittämättömistä tai epäonnistuneista sisäisistä prosesseista, henkilöstöstä, järjestelmistä ja ulkoisista tekijöistä. Toimintaympäristön riskejä ja strategisia riskejä korostavat vakuutuslalla samanaikainen talouskehityksen epävarmuus ja toimintaympäristön yhä nopeutuva muutosvauhti: mm. digitalisaatio, toimialaliikumukset, uudenlaiset toimijat ja yhteenliittymät, kansainvälistyminen sekä ilmastonmuutos.

Yhtiön riskiprofilissa ei ole tapahtunut merkittäviä muutoksia vuoden 2016 aikana. Yhtiön hallintoneuvosto on kuitenkin päättänyt laajentaa yhtiön toimintaa lakisääteiseen liikennevakuuttamiseen ottamalla vastaan LähiTapiola Keskinäiseltä Vakuutusyhtiöltä sen LähiTapiola Savo-Karjalan alueella harjoittaman liikennevakuutusliiketoiminnan 1.7.2017. Siirrossa yhtiön vakuutusriski ja erityisesti eläemuotoiseen korvausvastuuseen liittyvä pitkäikäisyys- ja korkoriski, sekä markkinariski tulevat oleellisesti kasvamaan nykyisestä tasostaan.

Arvostus vakavaraisuustarkoituksiin

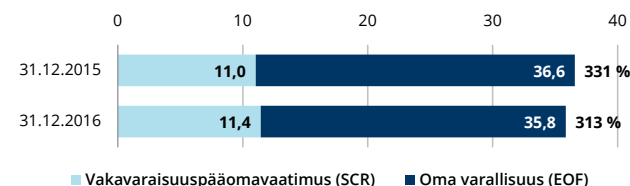
Vakavaraisuuslaskennassa varat ja velat arvostetaan markkina-arvoon, jolla ne ovat vaihdettavissa asiaa tuntevien, liiketoimeen halukkaiden ja toisistaan riippumattomien osapuolten välillä. Varojen määrä 31.12.2016 on 54,1 (51,1) miljoonaa euroa, josta sijoituksia on 50,1 (46,4) miljoonaa euroa. Velkojen määrä on 17,7 (14,3) miljoonaa euroa, josta vastuovelkaa on 11,0 (11,4) miljoonaa euroa.

Pääomanhallinta

Yhtiön vakavaraisuus ja asiakkaiden taloudellisen turvan jatkuvuus varmistetaan kattavalla vakavaraisuuden valvonnalla ja pääomanhallinnalla. Keskeistä on, että yhtiön oma varallisuus ylittää jatkuvasti yhtiön toiminnan riskeistä lasketun vakavaraisuuspääomavaatimuksen riittävällä marginaalilla.

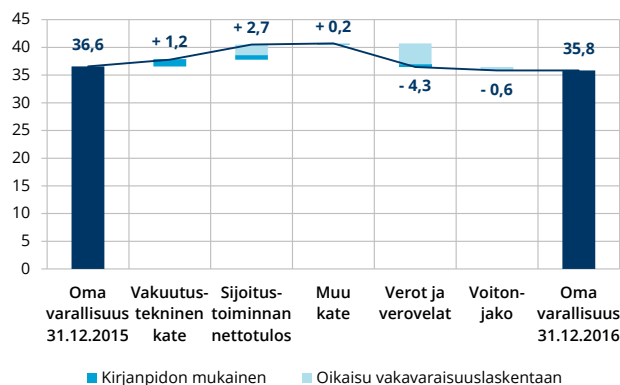
Vakavaraisuuslaskennan oma varallisuus 31.12.2016 on 35,8 (36,6), vakavaraisuuspääomavaatimus 11,4 (11,0) ja vähimmäispääomavaatimus 3,7 (3,7) miljoonaa euroa. Yhtiön vakavaraisuussuhde eli oma varallisuus jaettuna vakavaraisuuspääomavaatimuksella on 313 % (331 %) ja vakavaraisuusasema on vahva. Vakavaraisuusasema ja sen kehitys on esitetty seuraavassa kuvassa.

Yhtiön vakavaraisuusasema (milj. euroa)



Yhtiön oman varallisuuden muutokset ovat aiheutuneet kirjanpidon tuloksesta, sekä vakavaraisuuslaskennan oikaisujen, kuten sijoitusten ja vastuuvelan arvostuserojen muutoksista. Seuraavassa kuvassa oma varallisuus ja sen muutos esitetään vakuutus-, sijoitus- ja muuhun toimintaan jaoteltuna. Kuvassa esitetään myös verojen, verovelkojen muutoksen ja voitonjaon vaikutukset. Omistaja-asiakkaille annettavat maksun alennukset tai muut edut eivät ole voitonjakoerässä.

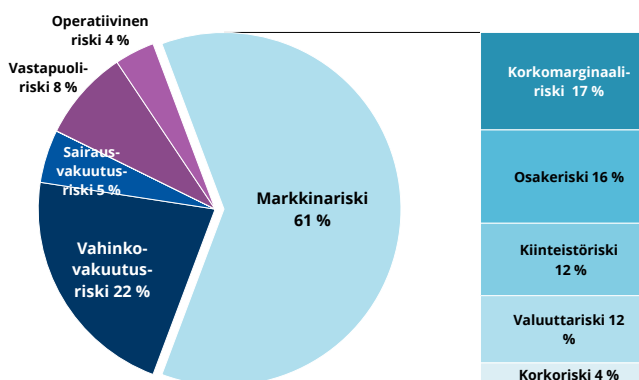
Yhtiön oman varallisuuden muutos (milj. euroa)



Vuoden 2016 aikana on tehty kertaluonteinen tasoitusmäärän verovelkojen laskentatavan muutos, jonka vaikutus omaan varallisuuteen on -3,4 miljoonaa euroa.

Vakavaraisuuspääomavaatimus muodostuu markkinariskeistä, vakuutusriskeistä ja muista riskeistä seuraavan kuvan mukaisesti. Markkinariski on vakavaraisuuspääomavaatimuksen suurin yksittäinen komponentti ja sen suuruus on 11,2 (8,7) miljoonaa euroa. Yhtiö soveltaa osakeriskin siirtymätoimenpidettä. Osakeriskin pääomavaade toimenpiteen kanssa on 4,0 ja ilman toimenpidettä 5,4 miljoonaa euroa.

Vakavaraisuuspääomavaatimuksen rakenne 31.12.2016



Liikennevakuutuksen kannansiirrossa yhtiön vakavaraisuusaseman arvioidaan heikkenevän, mutta säilyvän yhä vahvalla yli 200 % tasolla.

LähiTapiola tarjoaa suomalaisille turvallisempaa ja terveempää elämää. Tämä edellyttää vakava-
raista ja pitkäjänteistä liiketoiminta-
ta.

Erik Valros

Toimitusjohtaja, LähiTapiola Uusimaa Keskinäinen Vakuutusyhtiö



Vakavaraisuutta ja taloudellista tilaa koskeva kertomus 2016

LähiTapiola Uusimaan vakavaraisuus ja taloudellinen tila ovat seurausta yhtiön liiketoiminnasta ja sen tuloksellisuudesta, hallintojärjestelmästä, riskiprofiilista, arvostusmenetelmistä ja pääomahallinnasta. Tämä tiivistelmä koostaa nämä osa-alueet ja erityisesti niissä tapahtuneet muutokset vuoden 2016 osalta. Tiivistelmä on osa laajempaa koko LähiTapiola-ryhmän kattavaa [vakavaraisuuskertomusta](#).

Liiketoiminta ja tuloksellisuus

LähiTapiola Uusimaa toimii Itä-Uudenmaan, Keski-Uudenmaan ja Länsi-Uudenmaan talousalueilla, yhteensä kahdellatoista paikkakunnalla. Yhtiöllä on noin 71 400 asiakasta ja henkilöstömäärä oli vuoden 2016 aikana 108. LähiTapiola Uusimaallaan on alueellaan vahva markkina-asema, ja yhtiön menestyksen taustalla on vahva paikallinen läsnäolo sekä paikallisen markkinatilanteen tuntemus – 125 vuotta vanhoja pitkiä perinteitä unohtamatta.

LähiTapiola Uusimaa teki vuonna 2016 kaikkien aikojen parhaan liikelutoksensa 6,0 miljoonaa euroa. Myös vakuutustekninen tulos oli erinomainen. Vuoden aikana panostettiin asiakaskokemuksen parantamiseen puhelinpalvelussa ja sähköisten kanavien asiakaspalvelussa sekä myynnissä, perustamalla oma DigiCenter. Yritysasiakasliiketoimintaa kehitettiin perustamalla uusi yritysliiketoimintajohtajan vakanssi, ja hänen johdollaan uudistettiin yritysasiakkaitten myynti- ja asiakkuudenhoitomallit.

Tilikauden kokonaistulos oli 6,6 (5,0) miljoonaa euroa, yhdistetty kulusuhde 90,9 % (92,3 %) ja sijoitustoiminnan nettotuotto käyvin arvoin 3,9 % (2,6 %).

Hallintojärjestelmä

Hallintojärjestelmän tarkoituksena on varmistaa että yhtiö toimii asianmukaisesti noudattaen terveitä ja varovaisia liikeperiaatteita. Hallintojärjestelmä muodostuu yhtiökokouksesta, hallintoneuvostosta, hallituksesta, toimitus-

johtajasta sekä aktuaaripalveluun, riskienhallintaan, complianceen ja sisäiseen tarkastukseen liittyvistä keskeisistä toiminnoista.

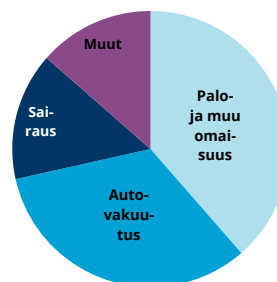
Vuoden 2016 aikana hallintojärjestelmässä ei ole tapahtunut merkittäviä muutoksia.

Riskiprofiili

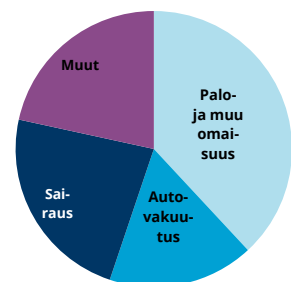
Toiminnan merkittävimmät riskit ovat vakuutusriskit, markkinariskit, operatiiviset riskit, toimintaympäristön riskit ja strategiset riskit.

Vakuutusriskit liittyvät vakuutustuotteiden hinnoitteluun, inflaatioon ja jälleenvakuutussuojoiin. Yhtiön merkittävimpien vakuutuslajien osuus vakuutusmaksuista ja -vastuista on esitetty seuraavassa kuvassa.

Yhtiön olennaisimpien vakuutuslajien osuus vakuutusmaksuista ja vastuuvälästä 31.12.2016



Maksutuotto, netto
38,0 milj. euroa



Vastuuvälä, netto
20,7 milj. euroa

Markkinariski aiheutuu varojen markkina-arvojen vaihtelusta, sisältäen muun muassa korkojen, osakekurssien tai valuuttakurssien muutoksen aiheuttaman vaihtelun. Markkinariskien ja vakuutusriskien osuudet kokonaisriskistä esitetään tarkemmin tiivistelmän lopussa.

Operatiiviset riskit aiheutuvat riittämättömistä tai epäonnistuneista sisäisistä prosesseista, henkilöstöstä, järjestelmistä ja ulkoisista tekijöistä. Toimintaympäristön riskejä ja strategisia riskejä korostavat vakuutuslalla samanaikainen talouskehityksen epävarmuus ja toiminta-

TIIVISTELMÄ: LÄHITAPIOLA UUSIMAA

ympäristön yhä nopeutuva muutosvauhti: mm. digitalisaatio, toimialaliikumukset, uudenlaiset toimijat ja yhteenliittymät, kansainvälistyminen sekä ilmastonmuutos.

Yhtiön riskiprofiilissa ei ole tapahtunut merkittäviä muutoksia vuoden 2016 aikana. Yhtiön hallintoneuvosto on kuitenkin päättänyt laajentaa yhtiön toimintaa lakisääteiseen liikennevakuuttamiseen ottamalla vastaan LähiTapiola Keskinäiseltä Vakuutusyhtiöltä sen LähiTapiola Uusimaan alueella harjoittaman liikennevakuutusliiketoiminnan 1.7.2017. Siirrossa yhtiön vakuutusriski ja erityisesti eläkemuotoiseen korvausvastuuseen liittyvä pitkäikäisyys- ja korkoriski, sekä markkinariski tulevat oleellisesti kasvamaan nykyisestä tasostaan.

Arvostus vakavaraisuustarkoituksiin

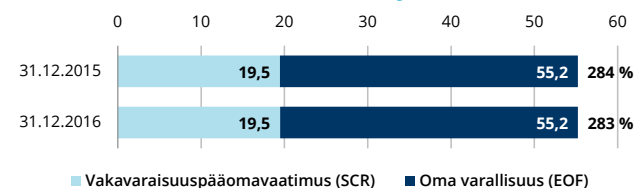
Vakavaraisuuslaskennassa varat ja velat arvostetaan markkina-arvoon, jolla ne ovat vaihdettavissa asiaa tuntevien, liiketoimeen halukkaiden ja toisistaan riippumattomien osapuolten välillä. Varojen määrä 31.12.2016 on 88,7 (82,7) miljoonaa euroa, josta sijoituksia on 77,8 (74,2) miljoonaa euroa. Velkojen määrä on 33,2 (27,4) miljoonaa euroa, josta vastuovelkaa on 22,5 (23,1) miljoonaa euroa.

Pääomanhallinta

Yhtiön vakavaraisuus ja asiakkaiden taloudellisen turvan jatkuvuus varmistetaan kattavalla vakavaraisuuden valvonnalla ja pääomanhallinnalla. Keskeistä on, että yhtiön oma varallisuus ylittää jatkuvasti yhtiön toiminnan riskeistä lasketun vakavaraisuuspääomavaatimuksen riittävällä marginaalilla.

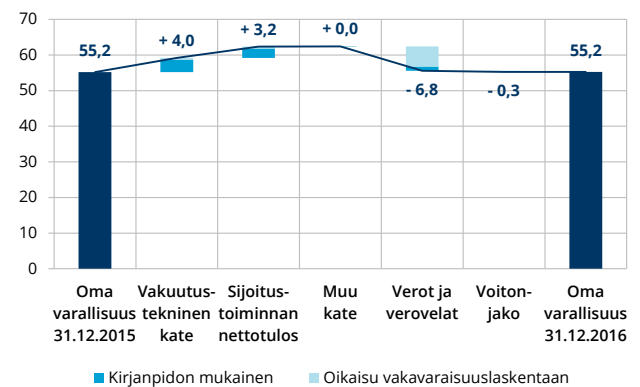
Vakavaraisuuslaskennan oma varallisuus 31.12.2016 on 55,2 (55,2), vakavaraisuuspääomavaatimus 19,5 (19,5) ja vähimmäispääomavaatimus 4,9 (4,9) miljoonaa euroa. Yhtiön vakavaraisuussuhde eli oma varallisuus jaettuna vakavaraisuuspääomavaatimuksella on 283 % (284 %) ja vakavaraisuusasema on vahva. Vakavaraisuusasema ja sen kehitys on esitetty seuraavassa kuvassa.

Yhtiön vakavaraisuusasema (milj. euroa)



Yhtiön oman varallisuuden muutokset ovat aiheutuneet kirjanpidon tuloksesta, sekä vakavaraisuuslaskennan oikaisujen, kuten sijoitusten ja vastuvelan arvostuserojen muutoksista. Seuraavassa kuvassa oma varallisuus ja sen muutos esitetään vakuutus-, sijoitus- ja muuhun toimintaan jaoteltuna. Kuvassa esitetään myös verojen, verovelkojen muutoksen ja voitonjaon vaikutukset. Omistaja-asiakkaille annettavat maksun alennukset tai muut edut eivät ole voitonjakoerässä.

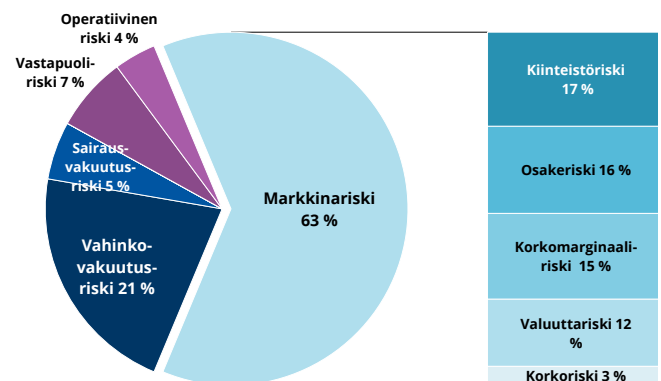
Yhtiön oman varallisuuden muutos (milj. euroa)



Vuoden 2016 aikana on tehty kertaluonteinen tasoitusmäärän verovelkojen laskentatavan muutos, jonka vaikutus omaan varallisuuteen on -5,4 miljoonaa euroa.

Vakavaraisuuspääomavaatimus muodostuu markkinariskeistä, vakuutusriskeistä ja muista riskeistä seuraavan kuvan mukaisesti. Markkinariski on vakavaraisuuspääomavaatimuksen suurin yksittäinen komponentti ja sen suuruus on 19,3 (16,4) miljoonaa euroa. Yhtiö soveltaa osakeriskin siirtymätoimenpidettä. Osakeriskin pääomavaade toimenpiteen kanssa on 6,9 ja ilman toimenpidettä 8,4 miljoonaa euroa.

Vakavaraisuuspääomavaatimuksen rakenne 31.12.2016



Liikennevakuutuksen kannansiirrossa yhtiön vakavaraisuusaseman arvioidaan heikkenevän, mutta säilyvän yhä vahvalla yli 200 % tasolla.

LokalTapiola erbjuder finländarna ett tryggare och hälsosammare liv. Detta kräver en solvent och långsiktig verksamhet.



Erik Valros

Verkställande direktör, LokalTapiola Nyland Ömsesidigt Försäkringsbolag

Redovisning om solvens och ekonomisk situation 2016

LokalTapiola Nylands solvens och ekonomiska situation är en följd av bolagets affärsverksamhet och resultat, förvaltningssystem, riskprofil, värderingsmetoder och kapitalhantering. Här sammanfattas dessa delområden och framförallt förändringar inom dem under år 2016. Sammanfattningen ingår i den större [solvensredovisning](#) som omfattar hela LokalTapiola-gruppen.

Affärsverksamhet och resultat

LokalTapiola Nyland verkar på sammanlagt tolv orter i Östra Nylands, Mellannylands och Västra Nylands ekonomiska regioner. Bolaget har cirka 71 400 kunder och antalet anställda under 2016 var 108. LokalTapiola Nyland har en stark ställning på sin marknad. Bakom bolagets framgångar finns en stark lokal närvaro och kännedom om den marknadssituationen – utan att glömma bolagets anrika 125 år långa historia.

LokalTapiola Nyland gjorde år 2016 sitt bästa rörelseresultat genom tiderna, 6,0 miljoner euro. Också försäkringstekniskt var resultatet utmärkt. Under året satade vi på att förbättra kundupplevelsen i telefontjänsten samt i kundbetjäningen och försäljningen i de elektroniska kanalerna genom att inrätta ett eget Digi-Center. Verksamheten på företagssidan utvecklades genom inrättandet av en ny tjänst som direktör för företagsaffärsverksamheten, och under hans ledning förnyade vi vår försäljnings- och kundrelationsmodell för företagskunder.

Räkenskapsperiodens totalresultat var 6,6 (5,0) mn euro, totalkostnadsprocent 90,9 % (92,3 %) och placeringsverksamhetens nettoavkastning enligt gängse värden 3,9 % (2,6 %).

Förvaltningssystem

Syftet med förvaltningssystemet är att säkerställa att bolaget drivs på behörigt sätt med iakttagande av sunda och försiktiga affärsprinciper. Systemet utgörs av bolags-

stämman, förvaltningsrådet, styrelsen, verkställande direktören och de centrala funktionerna för aktuarietjänster, riskhantering, compliance och intern revision.

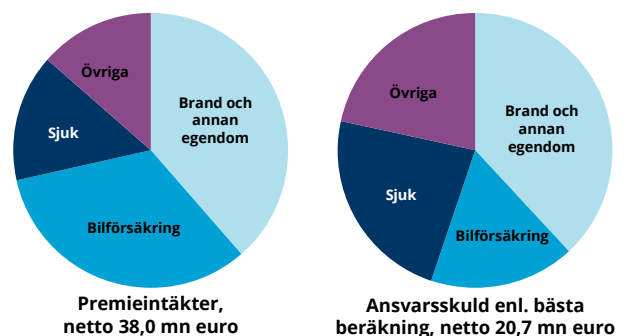
Under år 2016 gjordes inga betydande förändringar i förvaltningssystemet.

Riskprofil

De mest väsentliga riskerna för verksamheten är försäkringsrisker, marknadsrisker, operativa risker, omvärldsrisker och strategiska risker.

Försäkringsriskerna gäller försäkringsprodukternas prissättning, inflationen och återförsäkringsskydden. Fördelningen av premier och ansvar på bolagets viktigaste försäkringsslag visas i följande diagram.

Fördelning av premier och ansvarsskuld på bolagets väsentligaste försäkringsslag 31.12.2016



Marknadsrisker uppstår av fluktuationer i tillgångarnas marknadsvärden, däribland förändringar i räntor, aktiekurser och valutakurser. Totalriskens fördelning på marknads- och försäkringsrisker redovisas i slutet av sammanfattningen.

Operativa risker handlar om bristfälliga eller felaktiga interna processer, personal, system och utomstående faktorer. I försäkringsbranschen påverkas omvärlds- och strategiska risker av en osäker ekonomisk utveckling kombinerat med allt snabbare förändringar i omvärlden: bl.a. digitaliseringen, branschglidningar, nya typer av ak-

SAMMANFATTNING: LOKALTAPIOLA NYLAND

törer och sammanslutningar, internationalisering och klimatförändringar.

Inga betydande förändringar i bolagets riskprofil skedde under år 2016. Bolagets förvaltningsråd har dock beslutat att verksamheten utökas med lagstadgad trafikförsäkring genom att bolaget 1.7.2017 tar emot LokalTapiola Ömsesidigt Försäkringsbolags trafikförsäkringsverksamhet inom LokalTapiola Nylands område. Överföringen innebär en väsentlig nivåökning av de nuvarande livslängds-, ränte- och marknadsriskerna i anknytning till bolagets försäkringsrisk och ansvar för ersättning (framförallt i form av pension).

Värdering för solvensändamål

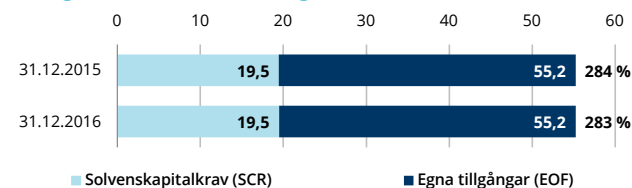
Vid solvensberäkning värderas bolagets tillgångar och skulder till det belopp för vilket tillgångarna skulle kunna bytas och skulderna överlåtas eller regleras i en transaktion mellan parter som har kännedom om saken och är oberoende av varandra och har ett intresse av att transaktionen genomförs. Tillgångarna 31.12.2016 är 88,7 (82,7) mn euro, varav placeringar 77,8 (74,2) mn euro. Skulderna är 33,2 (27,4) mn euro, varav ansvarsskuld 22,5 (23,1) mn euro.

Kapitalhantering

Bolagets solvens och kontinuerlig ekonomisk trygghet för kunderna säkerställs genom en heltäckande solvensövervakning och kapitalhantering. Det centrala är att bolagets tillgångar med tillräcklig marginal alltid uppfyller solvenskapitalkravet, som beräknas utifrån riskerna i bolagets verksamhet.

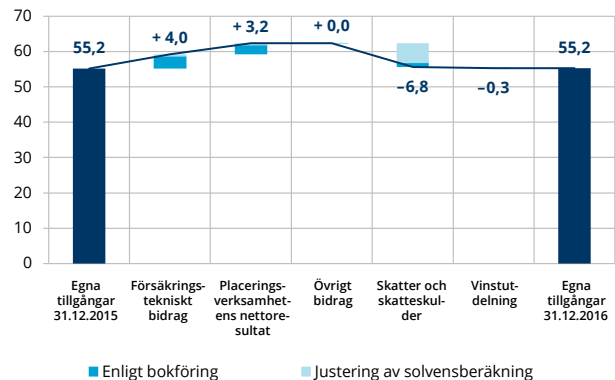
Egna tillgångar i solvensberäkningen 31.12.2016 är 55,2 (55,2), solvenskapitalkravet 19,5 (19,5) och minimikapitalkravet 4,9 (4,9) mn euro. Bolagets solvensprocent (egna tillgångar/solvenskapitalkrav) är 283 % (284 %) och solvensställningen är stark. Solvensställningen och dess utveckling visas i följande diagram.

Bolagets solvensställning (mn euro)



Bolagets egna tillgångar har förändrats genom det bokförda resultatet och justeringar i solvensberäkningen, såsom förändringar i placeringarnas och ansvarsskuldens värderingsdifferenser. Följande diagram visar de egna tillgångarna och förändringarna fördelat på försäkrings-, placerings- och övrig verksamhet. Dessutom visas påverkan av skatter, förändring i skatteskuld och vinstutdelning. Premierabatter och andra förmåner till ägarkunder ingår inte vinstutdelningsposten.

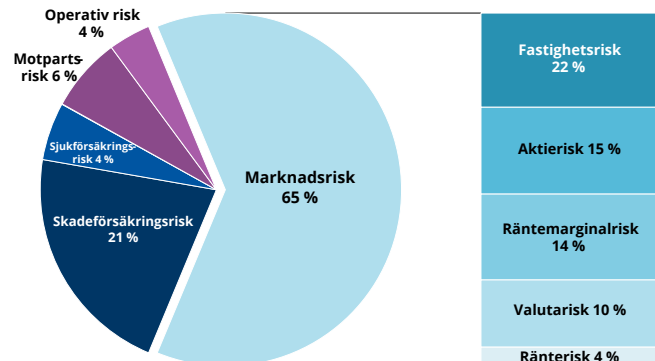
Förändring i bolagets egna tillgångar (mn euro)



Under år 2016 förändrades beräkningssättet för skatteskuldens utjämningsbelopp som en engångsåtgärd, vars effekt på de egna tillgångarna blev -5,4 mn euro.

Solvenskapitalkravet utgår från marknadsrisk, försäkringsrisker och övriga risker enligt följande diagram. Den största enskilda komponenten i solvenskapitalkravet är marknadsrisken, som uppgår till 19,3 (16,4) mn euro. Bolaget tillämpar en övergångsåtgärd för aktieriskens del. Med åtgärden är kapitalkravet för aktierisken 6,9 och utan åtgärden 8,4 mn euro.

Solvenskapitalkravets struktur 31.12.2016



Genom överföringen av trafikförsäkringsbeståndet bedöms bolagets solvensställning bli svagare men ligga kvar på en stark nivå, över 200 %.



Olli Aakula

Toimitusjohtaja, LähiTapiola Varsinais-Suomi Keskinäinen Vakuutusyhtiö

LähiTapiola Varsinais-Suomi tarjoaa turvallisempaa ja terveempää elämää. Tämä edellyttää vakavaraista ja pitkäjänteistä liiketoimintaa.

Vakavaraisuutta ja taloudellista tilaa koskeva kertomus 2016

LähiTapiola Varsinais-Suomen vakavaraisuus ja taloudellinen tila ovat seurausta yhtiön liiketoiminnasta ja sen tuloksellisuudesta, hallintojärjestelmästä, riskiprofiilista, arvostusmenetelmistä ja pääomahallinnasta. Tämä tiivistelmä kokoaa nämä osa-alueet ja erityisesti niissä tapahtuneet muutokset vuoden 2016 osalta. Tiivistelmä on osa laajempaa koko LähiTapiola-ryhmän kattavaa [vakavaraisuuskertomusta](#).

Liiketoiminta ja tuloksellisuus

LähiTapiola Varsinais-Suomi on perustettu vuonna 1867 eli vuosi 2016 oli sen 149. toimintavuosi. Itsenäisen, paikallisen ja henkilökohtaista vakuutuspalvelua tarjoavan yrityksen omistavat vakuutuksenottajat. LähiTapiola Varsinais-Suomen pääasiallinen toiminta-alue on Turun talousalue ympäristökuntineen ja sen toimipisteet sijaitsevat Kaarinassa, Liedossa, Maskussa, Mynämäellä, Naantalissa, Nousiaisissa, Paimiossa, Raisiossa, Pöytyällä, Taivassalossa, Turussa ja Vehmaalla. Asiakkaamme saavat alan parasta asiakashyötyä laajan konttoriverkon ohella puhelimitse ja sähköisten palvelukanavien kautta.

Tilikauden kokonaistulos oli 4,8 (3,4) miljoonaa euroa, yhdistetty kulusuhde 96,4 % (96,8 %) ja sijoitustoiminnan nettotuotto käyvin arvoin 4,0 % (3,0 %).

Hallintojärjestelmä

Hallintojärjestelmän tarkoituksena on varmistaa että yhtiö toimii asianmukaisesti noudattaen terveitä ja varovaisia liikeperiaatteita. Hallintojärjestelmä muodostuu yhtiökokouksesta, hallintoneuvostosta, hallituksesta, toimitusjohtajasta sekä aktuaaripalveluun, riskienhallintaan, complianceen ja sisäiseen tarkastukseen liittyvistä keskeisistä toiminnoista.

Vuoden 2016 aikana hallintojärjestelmässä ei ole tapahtunut merkittäviä muutoksia. Hallituksen jäsenmäärä

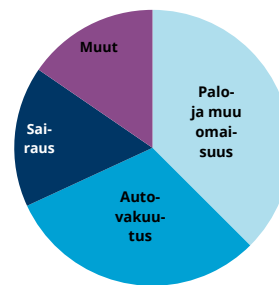
laski 2016 seitsemään jäseneseen ja hallintoneuvoston jäsenmääräksi tuli kolmekymmentäneljä jäsentä.

Riskiprofiili

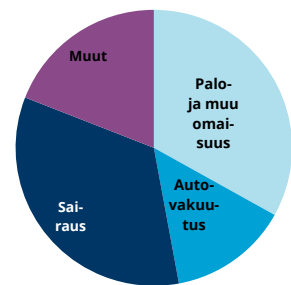
Toiminnan merkittävimmät riskit ovat vakuutusriskit, markkinariskit, operatiiviset riskit, toimintaympäristön riskit ja strategiset riskit.

Vakuutusriskit liittyvät vakuutustuotteiden hinnoitteluun, inflaatioon ja jälleenvakuutussuojiiin. Yhtiön merkittävimpien vakuutuslajien osuus vakuutusmaksuista ja -vastuista on esitetty seuraavassa kuvassa.

Yhtiön olennaisimpien vakuutuslajien osuus vakuutusmaksuista ja vastuuvälästä 31.12.2016



Maksutuotto, netto
38,2 milj. euroa



Vastuuvälän paras arvio, netto
23,2 milj. euroa

Markkinariski aiheutuu varojen markkina-arvojen vaihtelusta, sisältäen muun muassa korkojen, osakekurssien tai valuuttakurssien muutoksen aiheuttaman vaihtelun. Markkinariskien ja vakuutusriskien osuudet kokonaisriskistä esitetään tarkemmin tiivistelmän lopussa.

Operatiiviset riskit aiheutuvat riittämättömistä tai epäonnistuneista sisäisistä prosesseista, henkilöstöstä, järjestelmistä ja ulkoisista tekijöistä. Toimintaympäristön riskejä ja strategisia riskejä korostavat vakuutuslalla samanaikainen talouskehityksen epävarmuus ja toimintaympäristön yhä nopeutuva muutosvauhti: mm. digitalisaatio, toimialaliikumukset, uudenlaiset toimijat ja yhteenliittymät, kansainvälistyminen sekä ilmastonmuutos.

TIIVISTELMÄ: LÄHITAPIOLA VARSINAIS-SUOMI

Yhtiön riskiprofiilissa ei ole tapahtunut merkittäviä muutoksia vuoden 2016 aikana. Yhtiön hallintoneuvosto on kuitenkin päättänyt laajentaa yhtiön toimintaa lakisääteiseen liikennevakuuttamiseen ottamalla vastaan LähiTapiola Keskinäiseltä Vakuutusyhtiöltä sen LähiTapiola Varsinais-Suomen alueella harjoittaman liikennevakuutusliiketoiminnan 1.7.2017. Siirrossa yhtiön vakuutusriski ja erityisesti eläkeuutoiseen korvausvastuuseen liittyvä pitkäikäisyys- ja korkoriski, sekä markkinariski tulevat oleellisesti kasvamaan nykyisestä tasostaan.

Arvostus vakavaraisuustarkoituksiin

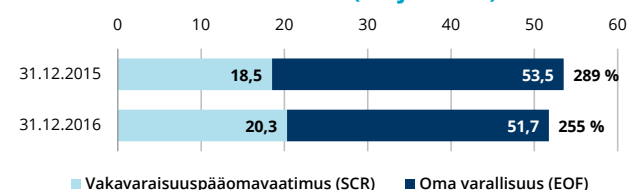
Vakavaraisuuslaskennassa varat ja velat arvostetaan markkina-arvoon, jolla ne ovat vaihdettavissa asiaa tuntevien, liiketoimeen halukkaiden ja toisistaan riippumattomien osapuolten välillä. Varojen määrä 31.12.2016 on 89,1 (82,6) miljoonaa euroa, josta sijoituksia on 80,4 (73,6) miljoonaa euroa. Velkojen määrä on 37,2 (29,0) miljoonaa euroa, josta vastuovelkaa on 24,9 (24,2) miljoonaa euroa.

Pääomanhallinta

Yhtiön vakavaraisuus ja asiakkaiden taloudellisen turvan jatkuvuus varmistetaan kattavalla vakavaraisuuden valvonnalla ja pääomanhallinnalla. Keskeistä on, että yhtiön oma varallisuus ylittää jatkuvasti yhtiön toiminnan riskeistä lasketun vakavaraisuuspääomavaatimuksen riittävällä marginaalilla.

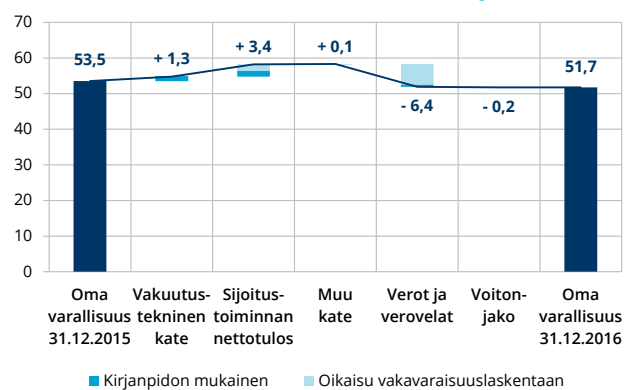
Vakavaraisuuslaskennan oma varallisuus 31.12.2016 on 51,7 (53,5), vakavaraisuuspääomavaatimus 20,3 (18,5) ja vähimmäispääomavaatimus 5,1 (4,6) miljoonaa euroa. Yhtiön vakavaraisuussuhde eli oma varallisuus jaettuna vakavaraisuuspääomavaatimuksella on 255 % (289 %) ja vakavaraisuusasema on vahva. Vakavaraisuusasema ja sen kehitys on esitetty seuraavassa kuvassa.

Yhtiön vakavaraisuusasema (milj. euroa)



Yhtiön oman varallisuuden muutokset ovat aiheutuneet kirjanpidon tuloksesta, sekä vakavaraisuuslaskennan oikaisujen, kuten sijoitusten ja vastuuvelan arvostuserojen muutoksista. Seuraavassa kuvassa oma varallisuus ja sen muutos esitetään vakuutus-, sijoitus- ja muuhun toimintaan jaoteltuna. Kuvassa esitetään myös verojen, verovelkojen muutoksen ja voitonjaon vaikutukset. Omistaja-asiakkaille annettavat maksun alennukset tai muut edut eivät ole voitonjakoerässä.

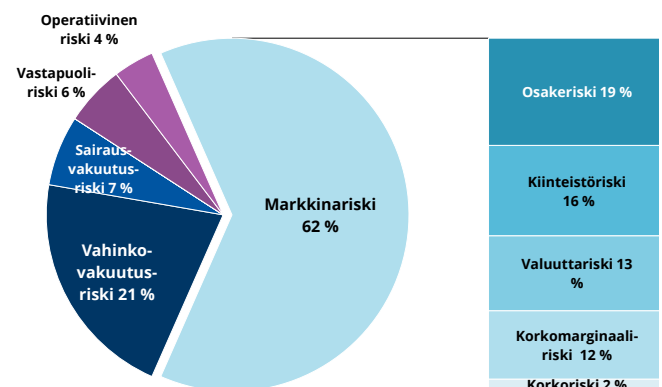
Yhtiön oman varallisuuden muutos (milj. euroa)



Vuoden 2016 aikana on tehty kertaluonteinen tasoitusmäärän verovelkojen laskentatavan muutos, jonka vaikutus omaan varallisuuteen on -5,4 miljoonaa euroa.

Vakavaraisuuspääomavaatimus muodostuu markkinariskeistä, vakuutusriskeistä ja muista riskeistä seuraavan kuvan mukaisesti. Markkinariski on vakavaraisuuspääomavaatimuksen suurin yksittäinen komponentti ja sen suuruus on 20,3 (15,1) miljoonaa euroa. Yhtiö soveltaa osakeriskin siirtymätoimenpidettä. Osakeriskin pääomavaade toimenpiteen kanssa on 8,3 ja ilman toimenpidettä 10,8 miljoonaa euroa.

Vakavaraisuuspääomavaatimuksen rakenne 31.12.2016



Liikennevakuutuksen kannansiirrossa yhtiön vakavaraisuusaseman arvioidaan heikkenevän, mutta säilyvän yhä vahvalla yli 200 % tasolla.



Tarjoamme aidosti paikallisia elämänturvapalveluita yksityistalouksille, yrityksille ja maataloille ja tuotamme toimialamme parhaan asiakaskokemuksen.

Ahti Haataja

Toimitusjohtaja, LähiTapiola Vellamo Keskinäinen Vakuutusyhtiö

Vakavaraisuutta ja taloudellista tilaa koskeva kertomus 2016

LähiTapiola Vellamon vakavaraisuus ja taloudellinen tila ovat seurausta yhtiön liiketoiminnasta ja sen tuloksellisuudesta, hallintojärjestelmästä, riskiprofiilista, arvostusmenetelmistä ja pääomahallinnasta. Tämä tiivistelmä koostuu näistä osa-alueista ja erityisesti niissä tapahtuneista muutoksista vuoden 2016 osalta. Tiivistelmä on osa laajempaa koko LähiTapiola-ryhmän kattavaa [vakavaraisuuskertomusta](#).

Liiketoiminta ja tuloksellisuus

LähiTapiola Vellamo on vahinkovakuutusliiketoiminnan selkeä markkinajohtaja alueellaan. Palvelutarjontamme on voimakkaasti lisätty hyvinvointiin ja terveyteen liittyvissä tuotteissa. Lisäksi Vellamon markkinaosuus on voimakkaasti kasvanut henkivakuutuksessa sekä varainhoitopalveluissa. Yhtiömme on näkyvä yhteiskunnallinen vaikuttaja ja olemme merkittävä osa alueellista elinkeinoelämää. Laaja palveluverkostomme sekä aktiivinen markkinointi sekä perinteisissä että sähköisissä kanavissa tukee brändimme vahvaa paikallista läsnäoloa. Kehitämme aktiivisesti ja asiakaslähtöisesti palvelutarjontamme sekä toimintaamme osana LähiTapiola-ryhmää.

Vuonna 2016 Vellamo teki historiansa parhaan liiketuloksen 7,4 (2,9) miljoonaa euroa. Tilikauden kokonaistulos oli 8,3 (2,4) miljoonaa euroa, yhdistetty kulusuhde 94,6 % (100,3 %) ja sijoitustoiminnan nettotuotto käyvin arvo 5,7 % (2,8 %). Ennätysellinen kokonaistulos muodostui maksutulon kasvusta, liike- ja korvauskulujen pienemmisestä sekä onnistuneesta sijoitustoiminnasta.

LähiTapiola Vellamon omistaja-asiakkaille palautettiin keskittämisenä 4,4 miljoonaa euroa. Etujen määrä lisäsi myös yksityistalousasiakkaita koskeva bonusyhteistyö S-ryhmän kanssa.

Hallintojärjestelmä

Hallintojärjestelmän tarkoituksena on varmistaa että yhtiö toimii asianmukaisesti noudattaen terkeitä ja varovaisia liikeperiaatteita. Hallintojärjestelmä muodostuu yhtiökokouksesta, hallintoneuvostosta, hallituksesta, toimitusjohtajasta ja aktuaaripalveluun, riskienhallintaan, complianceen ja sisäiseen tarkastukseen liittyvistä keskeisistä toiminnoista.

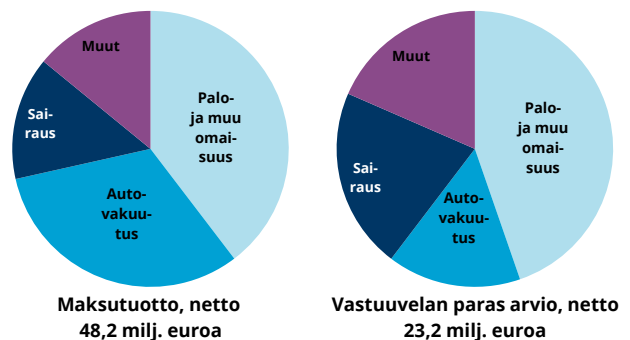
Vuoden 2016 aikana hallintojärjestelmässä ei ole tapahtunut merkittäviä muutoksia.

Riskiprofiili

Toiminnan merkittävimmät riskit ovat vakuutusriskit, markkinariskit, operatiiviset riskit, toimintaympäristön riskit ja strategiset riskit.

Vakuutusriskit liittyvät vakuutustuotteiden hinnoitteluun, inflaatioon ja jälleenvakuutussuojiiin. Yhtiön merkittävimpien vakuutuslajien osuus vakuutusmaksuista ja -vastuista on esitetty seuraavassa kuvassa.

Yhtiön olennaisimpien vakuutuslajien osuus vakuutusmaksuista ja vastuuvälästä 31.12.2016



Markkinariski aiheutuu varojen markkina-arvojen vaihtelusta, sisältäen muun muassa korkojen, osakekurssien tai valuuttakurssien muutoksen aiheuttaman vaihtelun.

TIIVISTELMÄ: LÄHITAPIOLA VELLAMO

Markkinariskien ja vakuutusriskien osuudet kokonaisriskistä esitetään tarkemmin tiivistelmän lopussa.

Operatiiviset riskit aiheutuvat riittämättömistä tai epäonnistuneista sisäisistä prosesseista, henkilöstöstä, järjestelmistä ja ulkoisista tekijöistä. Toimintaympäristön riskejä ja strategisia riskejä korostavat vakuutusallalla samanaikainen talouskehityksen epävarmuus ja toimintaympäristön yhä nopeutuva muutosvauhti: mm. digitalisaatio, toimialaliukumat, uudenlaiset toimijat ja yhteenliittymät, kansainvälistyminen sekä ilmastonmuutos.

Yhtiön riskiprofiilissa ei ole tapahtunut merkittäviä muutoksia vuoden 2016 aikana. Yhtiön hallintoneuvosto on kuitenkin päättänyt laajentaa yhtiön toimintaa lakisääteiseen liikennevakuuttamiseen ottamalla vastaan LähiTapiola Keskinäiseltä Vakuutusyhtiöltä sen LähiTapiola Vellamon alueella harjoittaman liikennevakuutusliiketoiminnan 1.7.2017. Siirrossa yhtiön vakuutusriski ja erityisesti eläemuotoiseen korvausvastuuseen liittyvä pitkäikäisyys- ja korkoriski, sekä markkinariski tulevat oleellisesti kasvamaan nykyisestä tasostaan.

Arvostus vakavaraisuustarkoituksiin

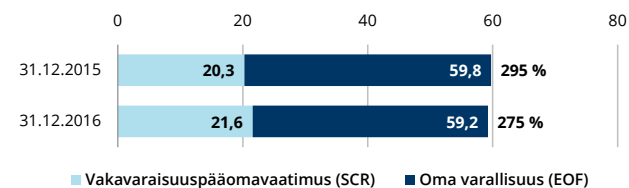
Vakavaraisuuslaskennassa varat ja velat arvostetaan markkina-arvoon, jolla ne ovat vaihdettavissa asiaa tuntevien, liiketoimeen halukkaiden ja toisistaan riippumattomien osapuolten välillä. Varojen määrä 31.12.2016 on 97,6 (90,7) miljoonaa euroa, josta sijoituksia on 90,1 (85,2) miljoonaa euroa. Velkojen määrä on 38,0 (30,8) miljoonaa euroa, josta vastuovelkaa on 24,2 (25,2) miljoonaa euroa.

Pääomanhallinta

Yhtiön vakavaraisuus ja asiakkaiden taloudellisen turvan jatkuvuus varmistetaan kattavalla vakavaraisuuden valvonnalla ja pääomanhallinnalla. Keskeistä on, että yhtiön oma varallisuus ylittää jatkuvasti yhtiön toiminnan riskeistä lasketun vakavaraisuuspääomavaatimuksen riittävällä marginaalilla.

Vakavaraisuuslaskennan oma varallisuus 31.12.2016 on 59,2 (59,8), vakavaraisuuspääomavaatimus 21,6 (20,3) ja vähimmäispääomavaatimus 5,6 (5,7) miljoonaa euroa. Yhtiön vakavaraisuussuhde eli oma varallisuus jaettuna vakavaraisuuspääomavaatimuksella on 275 % (295 %) ja vakavaraisuusasema on vahva. Vakavaraisuusasema ja sen kehitys on esitetty seuraavassa kuvassa.

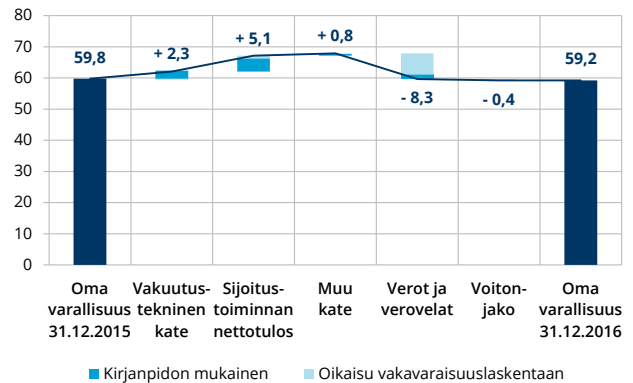
Yhtiön vakavaraisuusasema (milj. euroa)



Yhtiön oman varallisuuden muutokset ovat aiheutuneet kirjanpidon tuloksesta, sekä vakavaraisuuslaskennan oikaisujen, kuten sijoitusten ja vastuvelan arvostuserojen

muutoksista. Seuraavassa kuvassa oma varallisuus ja sen muutos esitetään vakuutus-, sijoitus- ja muuhun toimintaan jaoteltuna. Kuvassa esitetään myös verojen, verovelkojen muutoksen ja voitonjaon vaikutukset. Omistaja-asiakkaille annettavat maksun alennukset tai muut edut eivät ole voitonjakoerässä.

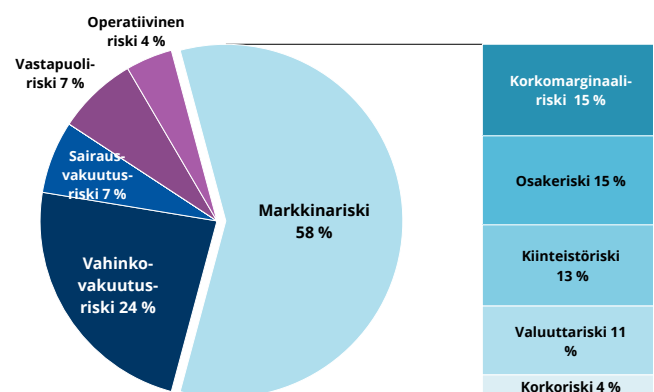
Yhtiön oman varallisuuden muutos (milj. euroa)



Vuoden 2016 aikana on tehty kertaluonteinen tasoitusmäärän verovelkojen laskentatavan muutos, jonka vaikutus omaan varallisuuteen on -6,7 miljoonaa euroa.

Vakavaraisuuspääomavaatimus muodostuu markkinariskeistä, vakuutusriskeistä ja muista riskeistä seuraavan kuvan mukaisesti. Markkinariski on vakavaraisuuspääomavaatimuksen suurin yksittäinen komponentti ja sen suuruus on 20,3 (16,4) miljoonaa euroa. Yhtiö soveltaa osakeriskin siirtymätoimenpidettä. Osakeriskin pääomavaade toimenpiteen kanssa on 7,4 ja ilman toimenpidettä 9,4 miljoonaa euroa.

Vakavaraisuuspääomavaatimuksen rakenne 31.12.2016



Liikennevakuutuksen kannansiirrossa yhtiön vakavaraisuusaseman arvioidaan heikkenevän, mutta säilyvän yhä vahvalla yli 200 % tasolla.

Vakavaraisuutta ja taloudellista tilaa koskevan kertomuksen liitetaulukot

LähiTapiola-ryhmä

LähiTapiola-ryhmä julkaisee osana vakavaraisuutta ja taloudellista tilaa koskevaa kertomusta Solvenssi II -vakavaraisuussäätelyn mukaisesti seuraavat raportointitaulukot 31.12.2016 tilanteessa:

S.02.01.02	Tase
S.05.01.02	Vakuutusmaksut, korvaukset ja kulut vakuutuslajeittain
S.05.02.01	Vakuutusmaksut, korvaukset ja kulut maittain
S.22.01.22	Pitkäaikaisia takuita koskevien toimenpiteiden ja siirtymätoimenpiteiden vaikutukset
S.23.01.22	Oma varallisuus
S.25.01.22	Vakavaraisuuspääomavaatimus (SCR) – Standardikaavaa käyttävät ryhmät
S.32.01.22	Ryhmään kuuluvat yritykset

Esitetyt luvut ovat tuhansia euroja. Yhtiökohtaiset taulukot esitetään ryhmän taulukoiden jälkeen.



S.02.01.02

Tase

Varat

Aineettomat hyödykkeet	
Laskennalliset verosaamiset	
Eläke-etuuksien ylijäämä	
Aineelliset käyttöomaisuushyödykkeet (omassa käytössä)	
Sijoitukset (muut kuin indeksi- ja sijoitussidonnaisiin sopimusten katteena olevat varat)	
Kiinteistöt (muut kuin omassa käytössä olevat)	
Omistusosuudet sidosyrityksissä, mukaan lukien omistusyhteydet	
Osakkeet	
Osakkeet – Listatut	
Osakkeet – Listaamattomat	
Joukkovelkakirjalainat	
Valtion joukkovelkakirjalainat	
Yrityslainat	
Strukturoidut velkakirjat	
Vakuudelliset arvopaperit	
Yhteistä sijoitustoimintaa harjoittavat yritykset	
Johdannaiset	
Talletukset, jotka eivät kuulu muihin rahavaroihin	
Muut sijoitukset	
Indeksi- ja sijoitussidonnaisiin sopimuksiin sijoitetut varat	
Kiinnelainat ja muut lainat	
Lainat, joiden vakuutena on vakuutus sopimus	
Kiinnelainat ja muut lainat yksityishenkilöille	
Muut kiinnelainat ja lainat	
Saamiset jälleenvakuutus sopimuksista :	
Vahinkovakuutus ja NSLT-sairausvakuutus	
Vahinkovakuutus, ilman sairausvakuutusta	
NSLT-sairausvakuutus	
Henkivakuutus ja SLT-sairausvakuutus, ilman sairausvakuutusta ja indeksi- ja sijoitussidonnaisia sopimuksia	
SLT-sairausvakuutus	
Henkivakuutus, ilman sairausvakuutusta ja indeksi- ja sijoitussidonnaisia sopimuksia	
Indeksi- ja sijoitussidonnainen henkivakuutus	
Jälleenvakuutustalletteet	
Vakuutussaamiset ja saamiset vakuutusedustajilta	
Saamiset jälleenvakuutustoiminnasta	
Muut saamiset (myyntisaamiset, ei vakuutuksiin liittyvät)	
Omat osakkeet (suorassa omistuksessa olevat)	
Oman varallisuuden eriin tai maksettaviksi määrättyyn mutta vielä maksamattomaan alkupääomaan liittyvät saamiset	
Rahavarat	
Kaikki muut varat, joita ei ole esitetty muualla	
Varat yhteensä	

	Solvenssi II -arvo
	C0010
R0030	0
R0040	2 118
R0050	0
R0060	47 172
R0070	6 949 945
R0080	905 256
R0090	208 519
R0100	571 941
R0110	550 549
R0120	21 393
R0130	2 372 001
R0140	685 378
R0150	1 685 408
R0160	1 117
R0170	99
R0180	2 859 604
R0190	186
R0200	31 636
R0210	801
R0220	1 822 089
R0230	921 092
R0240	365
R0250	15
R0260	920 712
R0270	11 257
R0280	11 334
R0290	11 582
R0300	-248
R0310	-77
R0320	-825
R0330	748
R0340	0
R0350	0
R0360	18 895
R0370	11 227
R0380	142 187
R0390	0
R0400	0
R0410	278 554
R0420	6 753
R0500	10 211 289

S.02.01.02

Tase

Velat

Vakuutustekninen vastuovelka – Vahinkovakuutus

Vakuutustekninen vastuovelka – Vahinkovakuutus (ilman sairausvakuutusta)

Vakuutustekninen vastuovelka kokonaisuutena laskettuna

Paras estimaatti

Riskimarginaali

Vakuutustekninen vastuovelka – NSLT-sairausvakuutus

Vakuutustekninen vastuovelka kokonaisuutena laskettuna

Paras estimaatti

Riskimarginaali

Vakuutustekninen vastuovelka – Henkivakuutus (ilman indeksi- ja sijoitussidonnaisia sopimuksia)

Vakuutustekninen vastuovelka – SLT-sairausvakuutus

Vakuutustekninen vastuovelka kokonaisuutena laskettuna

Paras estimaatti

Riskimarginaali

Vakuutustekninen vastuovelka – Henkivakuutus (ilman sairausvakuutusta sekä indeksi- ja sijoitussidonnaisia sopimuksia)

Vakuutustekninen vastuovelka kokonaisuutena laskettuna

Paras estimaatti

Riskimarginaali

Vakuutustekninen vastuovelka – Indeksi- ja sijoitussidonnainen toiminta

Vakuutustekninen vastuovelka kokonaisuutena laskettuna

Paras estimaatti

Riskimarginaali

Ehdolliset velat

Muut varaukset kuin vakuutustekninen vastuovelka

Eläkevelvoitteet

Jälleenvakuuttajilta pidätetyt talletteet

Laskennalliset verovelat

Johdannaiset

Velat luottolaitoksille

Muut rahoitusvelat kuin velat luottolaitoksille

Vakuutusvelat ja velat vakuutusedustajille

Jälleenvakuutusvelat

Velat (ostovelat, ei vakuutusvelat)

Etuoikeudeltaan huonommat velat

Omaan perusvarallisuuteen kuulumattomat etuoikeudeltaan huonommat velat

Omaan perusvarallisuuteen kuuluvat etuoikeudeltaan huonommat velat

Kaikki muut velat, joita ei ole esitetty muualla

Velat yhteensä

Ylijäämä, jonka verran varat ovat velkoja suuremmat

	Solvenssi II -arvo
	C0010
R0510	1 066 607
R0520	829 843
R0530	0
R0540	717 888
R0550	111 955
R0560	236 764
R0570	0
R0580	199 441
R0590	37 323
R0600	3 314 220
R0610	563 618
R0620	0
R0630	506 762
R0640	56 855
R0650	2 750 603
R0660	0
R0670	2 641 709
R0680	108 894
R0690	1 743 311
R0700	0
R0710	1 719 757
R0720	23 554
R0740	0
R0750	4 317
R0760	5 797
R0770	3
R0780	358 219
R0790	1 253
R0800	8 968
R0810	0
R0820	24 926
R0830	1 526
R0840	142 692
R0850	100 089
R0860	0
R0870	100 089
R0880	5
R0900	6 771 931
R1000	3 439 358

Pitkäaikaisia takuita koskevien toimenpiteiden ja siirtymätoimenpiteiden vaikutukset

		Pitkäaikaisia takuita koskevien toimenpiteiden ja siirtymätoimenpiteiden määrä	Vakuutusteknisen vastuuvelan siirtymätoimenpiteen vaikutukset	Korkojen siirtymätoimenpiteen vaikutukset	Nollatun volatiliteettikorjauksen vaikutukset	Nollatun vastaavuuskorjauksen vaikutukset
		C0010	C0030	C0050	C0070	C0090
Vakuutustekninen vastuuelka	R0010	6 124 137	251 245	0	28 598	0
Oma perusvarallisuus	R0020	2 680 089	0	0	0	0
Vakavaraisuuspääomavaatimuksen täyttämiseksi hyväksyttävä oma varallisuus	R0050	2 680 089	0	0	0	0
Vakavaraisuuspääomavaatimus	R0090	1 413 666	439	0	0	0

	Yhteensä	Luokka 1 (T1) - käytettävissä rajoituksetta	Luokka 1 (T1) - käytettävissä rajoitetusti	Luokka 2 (T2)	Luokka 3 (T3)
	C0010	C0020	C0030	C0040	C0050
Oma perusvarallisuus ennen muilla rahoitusaloilla olevien omistusyhteyksien vähennyksiä					
Tavanomainen osakepääoma (joka sisältää omat osakkeet)	R0010	0	0	0	0
Ei käytettävissä oleva maksettavaksi määrätty muttei vielä maksettu tavanomainen osakepääoma ryhmätasolla	R0020	0	0	0	0
Tavanomaiseen osakepääomaan liittyvä ylikurssirahasto	R0030	0	0	0	0
Alkupääoma, jäsenten maksuosuudet tai niitä vastaavat oman perusvarallisuuden erät keskinäisten tai niitä vastaavien yritysten osalta	R0040	8 641	8 641	0	0
Etu oikeudeltaan huonommat jäsenten keskinäiset rahastot	R0050	0	0	0	0
Ei käytettävissä olevat etu oikeudeltaan huonommat jäsenten keskinäiset rahastot ryhmätasolla	R0060	0	0	0	0
Ylijäämävarallisuus	R0070	0	0	0	0
Ei käytettävissä oleva ylijäämävarallisuus ryhmätasolla	R0080	0	0	0	0
Etu oikeudet osakkeet	R0090	0	0	0	0
Ei käytettävissä olevat etu oikeudet osakkeet ryhmätasolla	R0100	0	0	0	0
Etu oikeutettuihin osakkeisiin liittyvä ylikurssirahasto	R0110	0	0	0	0
Ei käytettävissä oleva etu oikeutettuihin osakkeisiin liittyvä ylikurssirahasto ryhmätasolla	R0120	0	0	0	0
Täsmätyserä	R0130	3 421 985	3 421 985	0	0
Etu oikeudeltaan huonommat velat	R0140	100 089	0	100 089	0
Ei käytettävissä olevat etu oikeudeltaan huonommat velat ryhmätasolla	R0150	100 089	0	100 089	0
Laskennallisten nettoverosaamisten arvoa vastaava määrä	R0160	0	0	0	0
Ryhmätasolla ei käytettävissä olevien laskennallisten verosaamisten määrä	R0170	0	0	0	0
Muut valvontaviranomaisen omaksi perusvarallisuudeksi hyväksymät erät, joita ei ole esitetty edellä	R0180	0	0	0	0
Ei käytettävissä oleva oma varallisuus, joka liittyy muihin valvontaviranomaisen omaksi varallisuudeksi hyväksymiin eriin	R0190	0	0	0	0
Vähemmistöosuudet (ellei ole ilmoitettu muun oman varallisuuden erän osana)	R0200	8 732	8 732	0	0
Ei käytettävissä olevat vähemmistöosuudet ryhmätasolla	R0210	759 269	759 269	0	0
Tilinpäätöksen oma varallisuus, jota ei pitäisi esittää täsmätyseränä ja joka ei täytä Solvenssi II:n mukaisen oman varallisuuden luokitteluperusteita					
Tilinpäätöksen oma varallisuus, jota ei pitäisi esittää täsmätyseränä ja joka ei täytä Solvenssi II:n mukaisen oman varallisuuden luokitteluperusteita	R0220	0	0	0	0
Vähennykset					
Muihin rahoitusalan yrityksiin, mukaan lukien rahoitustoimintaa harjoittaviin sääntelemättömiin yrityksiin, olevien omistusyhteyksien vähennykset	R0230	112 321	112 321	0	0
joista direktiivin 2009/138/EY 228 artiklan mukaisesti vähennetyt	R0240	0	0	0	0
Sellaisten omistusyhteyksien vähennykset, joihin liittyvät tiedot puuttuvat (229 artikla)	R0250	0	0	0	0
Vähentämis- ja yhdistämismenetelmällä sisällytettyjen omistusyhteyksien vähennykset käytettäessä menetelmien yhdistelmää	R0260	0	0	0	0
Ei käytettävissä olevat oman varallisuuden erät yhteensä	R0270	859 358	759 269	0	100 089
	R0280	971 679	871 590	0	100 089
	R0290	2 567 768	2 567 768	0	0
Oma perusvarallisuus yhteensä vähennysten jälkeen					
Oma lisävarallisuus					
Maksamaton tavanomainen osakepääoma, joka on maksettava vaadittaessa mutta jota ei ole vielä vaadittu maksettavaksi	R0300	0	0	0	0
Maksamaton eikä vielä maksettavaksi vaadittu alkupääoma, jäsenten maksuosuudet tai vastaavat oman perusvarallisuuden erät, jotka on maksettava vaadittaessa, keskinäisten tai niitä vastaavien yritysten osalta	R0310	0	0	0	0
Maksamattomat etu oikeudet osakkeet, jotka on maksettava vaadittaessa mutta joita ei ole vielä vaadittu maksettaviksi	R0320	0	0	0	0
Oikeudellisesti sitova sitoumus merkitä ja maksaa etu oikeudeltaan huonommat velat vaadittaessa	R0330	0	0	0	0
Direktiivin 2009/138/EY 96 artiklan 2 kohdan mukaiset remburssit ja takuut	R0340	0	0	0	0
Muut kuin direktiivin 2009/138/EY 96 artiklan 2 kohdan mukaiset remburssit ja takuut	R0350	0	0	0	0
Direktiivin 2009/138/EY 96 artiklan 3 kohdan ensimmäisen alakohdan mukaiset jäseniltä vaaditut lisämaksut	R0360	0	0	0	0
Jäseniltä vaaditut lisämaksut - Muut kuin direktiivin 2009/138/EY 96 artiklan 3 kohdan ensimmäisessä alakohdassa tarkoitettut	R0370	0	0	0	0
Ei käytettävissä oleva oma lisävarallisuus ryhmätasolla	R0380	0	0	0	0
Muu oma lisävarallisuus	R0390	0	0	0	0
	R0400	0	0	0	0
Muiden rahoitusalojen oma varallisuus					
Luottolaitokset, sijoituspalveluyritykset, rahoituslaitokset, vaihtoehtoisten sijoitusrahastojen hoitajat, rahoituslaitokset	R0410	106 155	99 105	0	7 050
Ammatillisia lisäeläkkeitä tarjoavat laitokset	R0420	0	0	0	0
Rahoitustoimintaa harjoittavat sääntelemättömät yhteisöt	R0430	6 167	6 167	0	0
Muiden rahoitusalojen oma varallisuus yhteensä	R0440	112 321	105 271	0	7 050

Oma varallisuus, kun käytetään vähentämisen- ja yhdistämismenetelmää sellaisenaan tai yhdistettynä menetelmään 1

Yhteenlaskettu oma varallisuus, kun käytetään vähentämisen- ja yhdistämismenetelmää ja menetelmien yhdistelmää

Yhteenlaskettu oma varallisuus, kun käytetään vähentämisen- ja yhdistämismenetelmää ja menetelmien yhdistelmää ryhmänsisäisten liiketoimien vähentämisen jälkeen

Ryhmän konsolidoidun vakavaraisuuspääomavaatimuksen täyttämiseksi käytettävissä oleva oma varallisuus yhteensä (ilman muilta rahoitusaloilta ja vähentämisen- ja yhdistämismenetelmällä sisällytetyiltä yrityksiltä olevaa omaa varallisuutta)

Ryhmän konsolidoidun vähimmäis-SCR:n täyttämiseksi käytettävissä oleva oma varallisuus yhteensä

Ryhmän konsolidoidun SCR:n täyttämiseksi hyväksyttävä oma varallisuus yhteensä (ilman muilta rahoitusaloilta ja vähentämisen- ja yhdistämismenetelmän avulla sisällytetyiltä yrityksiltä olevaa omaa varallisuutta)

Ryhmän konsolidoidun vähimmäis-SCR:n täyttämiseksi hyväksyttävä oma varallisuus yhteensä

Ryhmän konsolidoitu SCR

Ryhmän konsolidoitu vähimmäis-SCR

Hyväksyttävän oman varallisuuden ja ryhmän konsolidoidun SCR:n suhdeluku (ilman muita rahoitusaloja ja vähentämisen- ja yhdistämismenetelmän avulla sisällytettyjä yrityksiä)

Hyväksyttävän oman varallisuuden ja ryhmän konsolidoidun vähimmäis-SCR:n suhdeluku

Ryhmän SCR:n täyttämiseksi hyväksyttävä oma varallisuus yhteensä (mukaan lukien muilta rahoitusaloilta ja vähentämisen- ja yhdistämismenetelmällä sisällytetyiltä yrityksiltä oleva oma varallisuus)

Vähentämisen- ja yhdistämismenetelmällä sisällytettävien yhteisöjen SCR

Ryhmän SCR

Hyväksyttävän oman varallisuuden ja ryhmän SCR:n suhdeluku muut rahoitusalat ja vähentämisen- ja yhdistämismenetelmällä sisällytetyt yritykset mukaan luettuina

	Luokka 1 (T1) - käytettävissä rajoituksetta	Luokka 1 (T1) - käytettävissä rajoitetusti	Luokka 2 (T2)	Luokka 3 (T3)	
	C0010	C0020	C0030	C0040	C0050
R0450	0	0	0	0	0
R0460	0	0	0	0	0
R0520	2 567 768	2 567 768	0	0	0
R0530	2 567 768	2 567 768	0	0	
R0560	2 567 768	2 567 768	0	0	0
R0570	2 567 768	2 567 768	0	0	
R0590	1 413 666				
R0610	381 554				
R0630	191 %				
R0650	673 %				
R0660	2 680 089	2 673 039	0	7 050	0
R0670	0				
R0680	1 413 666				
R0690	190 %				

C0060

R0700	3 439 358				
R0710	0				
R0720	0				
R0730	17 373				
R0740	0				
R0750	0				
R0760	3 421 985				
R0770	420 871				
R0780	0				
R0790	420 871				

Täsmäytyserä

Ylijäämä, jonka verran varat ovat velkoja suuremmat

Omat osakkeet (suorassa ja välillisessä omistuksessa olevat)

Odotettavissa olevat osingot, voitonjaot ja maksut

Muut oman perusvarallisuuden erät

Vastaavuuksikorjauskantoja ja erillään pidettäviä rahastoja koskevat sidotun oman pääoman erien oikaisut

Muu ei käytettävissä oleva oma varallisuus

Täsmäytyserä

Odotettavissa olevat voitot

Tuleviin vakuutusmaksuihin sisältyvät odotettavissa olevat voitot (EPIFP) - Henkivakuutus

Tuleviin vakuutusmaksuihin sisältyvät odotettavissa olevat voitot (EPIFP) - Vahinkovakuutus

Tuleviin vakuutusmaksuihin sisältyvät odotettavissa olevat voitot (EPIFP) yhteensä

Perusvakavaraisuuspääomavaatimus

Markkinariski
 Vastapuoliriski
 Henkivakuutusriski
 Sairausvakuutusriski
 Vahinkovakuutusriski
 Hajautus
 Aineettomien hyödykkeiden riski

Perusvakavaraisuuspääomavaatimus**Vakavaraisuuspääomavaatimuksen laskenta**

Operatiivinen riski
 Vakuutustekniseen vastuuelkaan liittyvä tappioiden vaimennusvaikutus
 Laskennallisiin veroihin liittyvä tappioiden vaimennusvaikutus

Direktiivin 2003/41/EY 4 artiklan mukaisesti harjoitettavan liiketoiminnan pääomavaatimus

Vakavaraisuuspääomavaatimus, ilman pääomavaatimuksen korotusta

Jo tehdyt pääomavaatimuksen korotukset

Konsolidointimenetelmällä laskettu yritysten vakavaraisuuspääomavaatimus**Muut tiedot SCR:stä**

Duraatiopohjaista osakeriskiä koskevan alariskiosion pääomavaatimus
 Jäljellä olevan osan nimellisten SCR:ien kokonaismäärä
 Erillään pidettävien rahastojen nimellisten SCR:ien kokonaismäärä
 Vastaavuuskorjauskantojen nimellisten SCR:ien kokonaismäärä
 Erillään pidettävien rahastojen nimellisten SCR:ien yhdistämisestä johtuvat
 hajautusvaikutukset 304 artiklaa varten
 Ryhmän konsolidoitu vähimmäisvakavaraisuuspääomavaatimus

Muita yhteisöjä koskevat tiedot

Muiden rahoitusalojen (muiden kuin vakuutusalan) pääomavaatimukset
 Luottolaitokset, sijoituspalveluyritykset, rahoituslaitokset, vaihtoehtoisten
 sijoitusrahastojen hoitajat, yhteissijoitusyritysten rahastoyhtiöt
 Ammatillisia lisäeläkkeitä tarjoavat laitokset
 Rahoitustoimintaa harjoittavien sääntelemättömien yhteisöjen pääomavaatimus
 Määräysvallattomien omistusyhteyksien pääomavaatimus
 Edellä luettelemattomien yritysten pääomavaatimus

Kokonais-SCR

Vähentämis- ja yhdistämismenetelmällä sisällytettyjen yritysten SCR

Vakavaraisuuspääomavaatimus

	Brutto-SCR	Yrityskohtaiset parametrit	Yksinker- taistukset
	C0110	C0080	C0090
R0010	1 414 264		
R0020	47 536		
R0030	183 732	ei mitään	
R0040	165 526	ei mitään	
R0050	243 651	ei mitään	
R0060	-438 883		
R0070	0		
R0100	1 615 826		

	C0100
R0130	45 988
R0140	-59 312
R0150	-258 889
R0160	0
R0200	1 343 613
R0210	0
R0220	1 413 666
R0400	
R0410	
R0420	
R0430	
R0440	
R0470	381 554
R0500	70 054
R0510	68 317
R0520	0
R0530	1 737
R0540	0
R0550	0
R0560	0
R0570	1 413 666

Ryhmään kuuluvat yritykset

Maa	Yrityksen tunnistekoodi	Yrityksen tunnistekoodin tyyppi	Yrityksen virallinen nimi	Yrityksen toimiala (Rahoitustoimintaa harjoittava sääntelemätön yritys, oheispalveluyritys, yhteissijoitusyrityksen rahastoyhtiö ja vaihtoehtoisen sijoitusrahaston hoitaja määritellään Delegoidun asetuksen (EU) 2015/35 1 artiklan 53-55 kohdissa)	Oikeudellinen muoto	Luokka (keskinäinen / muu kuin keskinäinen)	Valvontaviranomainen	Vaikutusvaltaa koskevat kriteerit					Ryhmän vakavaraisuuden laskennassa käytetty suhteellinen osuus
								%:a osakepääomasta	Konsolidoidun tilinpäätöksen laadinnassa käytetty %-osuus	%:a äänioikeuksista	Muut kriteerit	Vaikutusvallan taso	
C0010	C0020	C0030	C0040	C0050	C0060	C0070	C0080	C0180	C0190	C0200	C0210	C0220	C0230
FI	743700CYELIITVDWUZ26	LEI	LähiTapiola Keskinäinen Vakuutusyhtiö	Vahinkovakuutusyritys	Keskinäinen vakuutusyhtiö	Keskinäinen	Finanssivalvonta	100,0 %	100,0 %	100,0 %		Määräävä	100,0 %
FI	7437009MZCJV9CNZC22	LEI	LähiTapiola Keskinäinen Henkivakuutusyhtiö	Henkivakuutusyritys	Keskinäinen vakuutusyhtiö	Keskinäinen	Finanssivalvonta	78,8 %		78,8 %		Määräävä	
FI	7437005730K4WWWANF03	LEI	Keskinäinen vakuutusyhtiö Turva	Vahinkovakuutusyritys	Keskinäinen vakuutusyhtiö	Keskinäinen	Finanssivalvonta	100,0 %	100,0 %	100,0 %		Määräävä	100,0 %
FI	743700VORL1FK9EMMP92	LEI	LähiTapiola Etelä Keskinäinen Vakuutusyhtiö	Vahinkovakuutusyritys	Keskinäinen vakuutusyhtiö	Keskinäinen	Finanssivalvonta	100,0 %	100,0 %	100,0 %		Määräävä	100,0 %
FI	743700TFMHWYR2FRNE02	LEI	LähiTapiola Etelä-Pohjanmaa Keskinäinen Vakuutusyhtiö	Vahinkovakuutusyritys	Keskinäinen vakuutusyhtiö	Keskinäinen	Finanssivalvonta	100,0 %	100,0 %	100,0 %		Määräävä	100,0 %
FI	743700WAGCQSH19SXH62	LEI	LähiTapiola Itä Keskinäinen Vakuutusyhtiö	Vahinkovakuutusyritys	Keskinäinen vakuutusyhtiö	Keskinäinen	Finanssivalvonta	100,0 %	100,0 %	100,0 %		Määräävä	100,0 %
FI	743700M7L81L9AU27N50	LEI	LähiTapiola Kaakkois-Suomi Keskinäinen Vakuutusyhtiö	Vahinkovakuutusyritys	Keskinäinen vakuutusyhtiö	Keskinäinen	Finanssivalvonta	100,0 %	100,0 %	100,0 %		Määräävä	100,0 %
FI	743700Q28VNGSXBMMC79	LEI	LähiTapiola Kainuu-Koillismaa Keskinäinen Vakuutusyhtiö	Vahinkovakuutusyritys	Keskinäinen vakuutusyhtiö	Keskinäinen	Finanssivalvonta	100,0 %	100,0 %	100,0 %		Määräävä	100,0 %
FI	743700YRZ7K0BP5POT23	LEI	LähiTapiola Keski-Suomi Keskinäinen Vakuutusyhtiö	Vahinkovakuutusyritys	Keskinäinen vakuutusyhtiö	Keskinäinen	Finanssivalvonta	100,0 %	100,0 %	100,0 %		Määräävä	100,0 %
FI	743700YQLCYOC3SYM20	LEI	LähiTapiola Lappi Keskinäinen Vakuutusyhtiö	Vahinkovakuutusyritys	Keskinäinen vakuutusyhtiö	Keskinäinen	Finanssivalvonta	100,0 %	100,0 %	100,0 %		Määräävä	100,0 %
FI	743700XNFX6X8SZQJ585	LEI	LähiTapiola Loimi-Häme Keskinäinen Vakuutusyhtiö	Vahinkovakuutusyritys	Keskinäinen vakuutusyhtiö	Keskinäinen	Finanssivalvonta	100,0 %	100,0 %	100,0 %		Määräävä	100,0 %
FI	743700J53V6YQNVMLL54	LEI	LähiTapiola Lännen Keskinäinen Vakuutusyhtiö	Vahinkovakuutusyritys	Keskinäinen vakuutusyhtiö	Keskinäinen	Finanssivalvonta	100,0 %	100,0 %	100,0 %		Määräävä	100,0 %
FI	743700LU203VY69R1M02	LEI	LähiTapiola Pirkanmaa Keskinäinen Vakuutusyhtiö	Vahinkovakuutusyritys	Keskinäinen vakuutusyhtiö	Keskinäinen	Finanssivalvonta	100,0 %	100,0 %	100,0 %		Määräävä	100,0 %
FI	743700MQAROVNAT4PM24	LEI	LähiTapiola Pohjanmaa Keskinäinen Vakuutusyhtiö	Vahinkovakuutusyritys	Keskinäinen vakuutusyhtiö	Keskinäinen	Finanssivalvonta	100,0 %	100,0 %	100,0 %		Määräävä	100,0 %
FI	743700PG1HA3AXLMPY76	LEI	LähiTapiola Pohjoinen Keskinäinen Vakuutusyhtiö	Vahinkovakuutusyritys	Keskinäinen vakuutusyhtiö	Keskinäinen	Finanssivalvonta	100,0 %	100,0 %	100,0 %		Määräävä	100,0 %
FI	743700LU203VY69R1M02	LEI	LähiTapiola Pääkaupunkiseutu Keskinäinen Vakuutusyhtiö	Vahinkovakuutusyritys	Keskinäinen vakuutusyhtiö	Keskinäinen	Finanssivalvonta	100,0 %	100,0 %	100,0 %		Määräävä	100,0 %
FI	743700JFOTISRZH5WU60	LEI	LähiTapiola Satakunta Keskinäinen Vakuutusyhtiö	Vahinkovakuutusyritys	Keskinäinen vakuutusyhtiö	Keskinäinen	Finanssivalvonta	100,0 %	100,0 %	100,0 %		Määräävä	100,0 %
FI	743700YGRMUA6DOR84	LEI	LähiTapiola Savo Keskinäinen Vakuutusyhtiö	Vahinkovakuutusyritys	Keskinäinen vakuutusyhtiö	Keskinäinen	Finanssivalvonta	100,0 %	100,0 %	100,0 %		Määräävä	100,0 %
FI	743700A80ETKVVIM442	LEI	LähiTapiola Savo-Karjala Keskinäinen Vakuutusyhtiö	Vahinkovakuutusyritys	Keskinäinen vakuutusyhtiö	Keskinäinen	Finanssivalvonta	100,0 %	100,0 %	100,0 %		Määräävä	100,0 %
FI	74370011VLA7IR8Y9265	LEI	LokalTapiola Sydysten Ömsesidigt Försäkringsbolag	Vahinkovakuutusyritys	Keskinäinen vakuutusyhtiö	Keskinäinen	Finanssivalvonta	100,0 %	100,0 %	100,0 %		Määräävä	100,0 %
FI	743700K77GCWC6ZU9H96	LEI	LähiTapiola Uusimaa Keskinäinen Vakuutusyhtiö	Vahinkovakuutusyritys	Keskinäinen vakuutusyhtiö	Keskinäinen	Finanssivalvonta	100,0 %	100,0 %	100,0 %		Määräävä	100,0 %
FI	74370037R43LL9EJDP62	LEI	LähiTapiola Varsinais-Suomi Keskinäinen Vakuutusyhtiö	Vahinkovakuutusyritys	Keskinäinen vakuutusyhtiö	Keskinäinen	Finanssivalvonta	100,0 %	100,0 %	100,0 %		Määräävä	100,0 %
FI	743700Q1T1YPE8J1W21	LEI	LähiTapiola Vellamo Keskinäinen Vakuutusyhtiö	Vahinkovakuutusyritys	Keskinäinen vakuutusyhtiö	Keskinäinen	Finanssivalvonta	100,0 %	100,0 %	100,0 %		Määräävä	100,0 %
FI	74370030W5SVDUKJKQ34	LEI	LähiTapiola Varainhoito Oy	Luottolaitos, sijoituspalveluyritys ja rahoituslaitos	Osakeyhtiö	Muu kuin keskinäinen	Finanssivalvonta	100,0 %	100,0 %	100,0 %		Määräävä	100,0 %
FI	2074151-9		Erityinen koodi LähiTapiola Kiinteistövarainhoito Oy	Rahoitustoimintaa harjoittava sääntelemätön yritys	Osakeyhtiö	Muu kuin keskinäinen	Finanssivalvonta	100,0 %	100,0 %	100,0 %		Määräävä	100,0 %
FI	1617205-0		Erityinen koodi LähiTapiola Kiinteistö pääomarahastot Oy	Vaihtoehtoisen sijoitusrahaston hoitaja	Osakeyhtiö	Muu kuin keskinäinen	Finanssivalvonta	100,0 %	100,0 %	100,0 %		Määräävä	100,0 %
FI	743700FTBNXAUN57RH30	LEI	S-Pankki Oy	Luottolaitos, sijoituspalveluyritys ja rahoituslaitos	Osakeyhtiö	Muu kuin keskinäinen	Finanssivalvonta	23,5 %	23,5 %	23,5 %		Merkittävä	23,5 %
FI	1094776-7		Erityinen koodi Seligson & Co Oyj	Yhteissijoitusyrityksen rahastoyhtiö	Osakeyhtiö	Muu kuin keskinäinen	Finanssivalvonta	26,1 %	26,1 %	26,1 %		Merkittävä	26,1 %
FI	0362523-3		Erityinen koodi Akapo-Leasing Oy	Oheispalveluyritys	Osakeyhtiö	Muu kuin keskinäinen		100,0 %	100,0 %	100,0 %		Määräävä	100,0 %
FI	1705197-1		Erityinen koodi As Oy Turun Vatselankatu 13	Oheispalveluyritys	Osakeyhtiö	Muu kuin keskinäinen		100,0 %	100,0 %	100,0 %		Määräävä	100,0 %
FI	0198613-1		Erityinen koodi As Oy Bankgatan 7	Oheispalveluyritys	Osakeyhtiö	Muu kuin keskinäinen		51,6 %	100,0 %	51,6 %		Määräävä	100,0 %
FI	1068468-8		Erityinen koodi As Oy Espoon Lintuvaarantie 30	Oheispalveluyritys	Osakeyhtiö	Muu kuin keskinäinen		100,0 %	100,0 %	100,0 %		Määräävä	100,0 %
FI	2335976-1		Erityinen koodi As Oy Espoon Pinova	Oheispalveluyritys	Osakeyhtiö	Muu kuin keskinäinen		100,0 %	100,0 %	100,0 %		Määräävä	100,0 %
FI	1649439-1		Erityinen koodi AS OY SPOON VALKEAKUULAS	Oheispalveluyritys	Osakeyhtiö	Muu kuin keskinäinen		100,0 %	100,0 %	100,0 %		Määräävä	100,0 %
FI	2658534-2		Erityinen koodi As Oy Helsingin Radiokatu 17	Oheispalveluyritys	Osakeyhtiö	Muu kuin keskinäinen		100,0 %	100,0 %	100,0 %		Määräävä	100,0 %
FI	2684172-1		Erityinen koodi As Oy Jyväskylän Mannisenrinne 6-8	Oheispalveluyritys	Osakeyhtiö	Muu kuin keskinäinen		100,0 %	100,0 %	100,0 %		Määräävä	100,0 %
FI	0210440-1		Erityinen koodi As Oy Kemlin Rautaisenkulma	Oheispalveluyritys	Osakeyhtiö	Muu kuin keskinäinen		100,0 %	100,0 %	100,0 %		Määräävä	100,0 %
FI	2288085-4		Erityinen koodi As Oy Perhon Lähikiinteistö	Oheispalveluyritys	Osakeyhtiö	Muu kuin keskinäinen		65,0 %	100,0 %	65,0 %		Määräävä	100,0 %
FI	1624257-3		Erityinen koodi As Oy Sotkamon Lähikatti	Oheispalveluyritys	Osakeyhtiö	Muu kuin keskinäinen		100,0 %	100,0 %	100,0 %		Määräävä	100,0 %
FI	2112608-3		Erityinen koodi As Oy Tampereen Atalan Linnapiha	Oheispalveluyritys	Osakeyhtiö	Muu kuin keskinäinen		100,0 %	100,0 %	100,0 %		Määräävä	100,0 %
FI	0650987-9		Erityinen koodi Asunto Oy Ajurinkuja	Oheispalveluyritys	Osakeyhtiö	Muu kuin keskinäinen		100,0 %	100,0 %	100,0 %		Määräävä	100,0 %
FI	0774349-9		Erityinen koodi Asunto Oy Espoon Piispankivi	Oheispalveluyritys	Osakeyhtiö	Muu kuin keskinäinen		100,0 %	100,0 %	100,0 %		Määräävä	100,0 %
FI	1619582-6		Erityinen koodi Asunto Oy Espoon Zanseninkuja	Oheispalveluyritys	Osakeyhtiö	Muu kuin keskinäinen		100,0 %	100,0 %	100,0 %		Määräävä	100,0 %
FI	2131862-4		Erityinen koodi Asunto Oy Helsingin Ajomies	Oheispalveluyritys	Osakeyhtiö	Muu kuin keskinäinen		100,0 %	100,0 %	100,0 %		Määräävä	100,0 %
FI	2131856-0		Erityinen koodi Asunto Oy Helsingin Kaunotar	Oheispalveluyritys	Osakeyhtiö	Muu kuin keskinäinen		100,0 %	100,0 %	100,0 %		Määräävä	100,0 %
FI	0226157-0		Erityinen koodi Asunto Oy Kuopion Pohjanpuisto	Oheispalveluyritys	Osakeyhtiö	Muu kuin keskinäinen		100,0 %	100,0 %	100,0 %		Määräävä	100,0 %
FI	1513915-2		Erityinen koodi Asunto Oy Vantaan Kiuluja	Oheispalveluyritys	Osakeyhtiö	Muu kuin keskinäinen		100,0 %	100,0 %	100,0 %		Määräävä	100,0 %
FI	0759700-6		Erityinen koodi Asunto Oy Vantaan Teeritie 2	Oheispalveluyritys	Osakeyhtiö	Muu kuin keskinäinen		100,0 %	100,0 %	100,0 %		Määräävä	100,0 %
FI	0106793-6		Erityinen koodi Aura-Karelia Oy	Oheispalveluyritys	Osakeyhtiö	Muu kuin keskinäinen		100,0 %	100,0 %	100,0 %		Määräävä	100,0 %
FI	1089503-9		Erityinen koodi Fastighets AB Bonus	Oheispalveluyritys	Osakeyhtiö	Muu kuin keskinäinen		100,0 %	100,0 %	100,0 %		Määräävä	100,0 %
FI	0483882-0		Erityinen koodi Fastighets Ab Centralstranden	Oheispalveluyritys	Osakeyhtiö	Muu kuin keskinäinen		100,0 %	100,0 %	100,0 %		Määräävä	100,0 %
FI	1516526-2		Erityinen koodi K OY SINIMÄENTIE 8	Oheispalveluyritys	Osakeyhtiö	Muu kuin keskinäinen		100,0 %	100,0 %	100,0 %		Määräävä	100,0 %
FI	0979810-0		Erityinen koodi Kampintorni Oy	Oheispalveluyritys	Osakeyhtiö	Muu kuin keskinäinen		100,0 %	100,0 %	100,0 %		Määräävä	100,0 %

Maa	Yrityksen tunnistekoodi	Yrityksen tunnistekoodin tyyppi	Yrityksen virallinen nimi	Yrityksen toimiala (Rahoitustoimintaa harjoittava sääntelemätön yritys, oheispalveluyritys, yhteissijoitusyrityksen rahastoyhtiö ja vaihtoehtoisen sijoitusrahaston hoitaja määritellään Delegoidun asetuksen (EU) 2015/35 1 artiklan 53-55 kohdissa)	Oikeudellinen muoto	Luokka (keskinäinen / muu kuin keskinäinen)	Valvontaviranomainen	Vaikutusvaltaa koskevat kriteerit					
								%:a osakepääomasta	Konsolidoidun tilinpäätöksen laadinnassa käytetty %-osuus	%:a äänioikeuksista	Muut kriteerit	Vaikutusvallan taso	Ryhmän vakavaraisuuden laskennassa käytetty suhteellinen osuus
C0010	C0020	C0030	C0040	C0050	C0060	C0070	C0080	C0180	C0190	C0200	C0210	C0220	C0230
FI	0421470-0	Erityinen koodi	Keskuslähde Oy	Oheispalveluyritys	Osakeyhtiö	Muu kuin keskinäinen		40,5 %	40,5 %	40,5 %		Merkittävä	40,5 %
FI	1623054-8	Erityinen koodi	Kestap Ky	Oheispalveluyritys	Osakeyhtiö	Muu kuin keskinäinen		100,0 %	100,0 %	100,0 %		Määräävä	100,0 %
FI	0834723-6	Erityinen koodi	Ki Oy Eurocity	Oheispalveluyritys	Osakeyhtiö	Muu kuin keskinäinen		100,0 %	100,0 %	100,0 %		Määräävä	100,0 %
FI	0792449-2	Erityinen koodi	Ki Oy Kermanrannantie 2	Oheispalveluyritys	Osakeyhtiö	Muu kuin keskinäinen		63,0 %	100,0 %	63,0 %		Määräävä	100,0 %
FI	0160890-7	Erityinen koodi	Ki Oy Kouvolan Kauppalanck 12	Oheispalveluyritys	Osakeyhtiö	Muu kuin keskinäinen		100,0 %	100,0 %	100,0 %		Määräävä	100,0 %
FI	1965332-7	Erityinen koodi	Ki Oy Lahden Vapaudenkatu 13	Oheispalveluyritys	Osakeyhtiö	Muu kuin keskinäinen		100,0 %	100,0 %	100,0 %		Määräävä	100,0 %
FI	1729441-2	Erityinen koodi	Ki Oy Lappeenrannan Myllymäki2	Oheispalveluyritys	Osakeyhtiö	Muu kuin keskinäinen		100,0 %	100,0 %	100,0 %		Määräävä	100,0 %
FI	2625562-6	Erityinen koodi	KI OY LIEDON RASTAANKULMA	Oheispalveluyritys	Osakeyhtiö	Muu kuin keskinäinen		100,0 %	100,0 %	100,0 %		Määräävä	100,0 %
FI	0573770-6	Erityinen koodi	Ki Oy Nykabi	Oheispalveluyritys	Osakeyhtiö	Muu kuin keskinäinen		70,9 %	100,0 %	70,9 %		Määräävä	100,0 %
FI	2480948-8	Erityinen koodi	Ki Oy Oulun Uusikatu 72	Oheispalveluyritys	Osakeyhtiö	Muu kuin keskinäinen		100,0 %	100,0 %	100,0 %		Määräävä	100,0 %
FI	0196441-8	Erityinen koodi	Ki Oy Panimokatu 4	Oheispalveluyritys	Osakeyhtiö	Muu kuin keskinäinen		100,0 %	100,0 %	100,0 %		Määräävä	100,0 %
FI	0585610-7	Erityinen koodi	Ki Oy Savonlinnan Viiskulma	Oheispalveluyritys	Osakeyhtiö	Muu kuin keskinäinen		58,1 %	100,0 %	58,1 %		Määräävä	100,0 %
FI	2477935-4	Erityinen koodi	Ki Oy Tapiolan Länsikulma	Oheispalveluyritys	Osakeyhtiö	Muu kuin keskinäinen		100,0 %	100,0 %	100,0 %		Määräävä	100,0 %
FI	2078724-2	Erityinen koodi	Ki Oy Vaasan Lemmenpolku 1	Oheispalveluyritys	Osakeyhtiö	Muu kuin keskinäinen		100,0 %	100,0 %	100,0 %		Määräävä	100,0 %
FI	2566001-3	Erityinen koodi	Ki Oy Vantaan Sähkötie 3	Oheispalveluyritys	Osakeyhtiö	Muu kuin keskinäinen		100,0 %	100,0 %	100,0 %		Määräävä	100,0 %
FI	2566004-8	Erityinen koodi	Ki Oy Vantaan Sähkötie 5	Oheispalveluyritys	Osakeyhtiö	Muu kuin keskinäinen		100,0 %	100,0 %	100,0 %		Määräävä	100,0 %
FI	2141711-2	Erityinen koodi	Ki Oy Vantaan Tuupakantie 32	Oheispalveluyritys	Osakeyhtiö	Muu kuin keskinäinen		100,0 %	100,0 %	100,0 %		Määräävä	100,0 %
FI	0117195-2	Erityinen koodi	Kiinteistö Oy Adoxa	Oheispalveluyritys	Osakeyhtiö	Muu kuin keskinäinen		100,0 %	100,0 %	100,0 %		Määräävä	100,0 %
FI	0117417-6	Erityinen koodi	Kiinteistö Oy Auralax	Oheispalveluyritys	Osakeyhtiö	Muu kuin keskinäinen		100,0 %	100,0 %	100,0 %		Määräävä	100,0 %
FI	0252244-3	Erityinen koodi	Kiinteistö Oy Bulevardi 28	Oheispalveluyritys	Osakeyhtiö	Muu kuin keskinäinen		100,0 %	100,0 %	100,0 %		Määräävä	100,0 %
FI	1768813-9	Erityinen koodi	Kiinteistö Oy Elimäenkatu 12	Oheispalveluyritys	Osakeyhtiö	Muu kuin keskinäinen		100,0 %	100,0 %	100,0 %		Määräävä	100,0 %
FI	2696197-7	Erityinen koodi	Kiinteistö Oy Elämänturvatalo	Oheispalveluyritys	Osakeyhtiö	Muu kuin keskinäinen		100,0 %	100,0 %	100,0 %		Määräävä	100,0 %
FI	0733466-0	Erityinen koodi	Kiinteistö Oy Eteläespa 18	Oheispalveluyritys	Osakeyhtiö	Muu kuin keskinäinen		100,0 %	100,0 %	100,0 %		Määräävä	100,0 %
FI	1768802-4	Erityinen koodi	Kiinteistö Oy Fredrikinkatu 48	Oheispalveluyritys	Osakeyhtiö	Muu kuin keskinäinen		100,0 %	100,0 %	100,0 %		Määräävä	100,0 %
FI	0139581-7	Erityinen koodi	Kiinteistö Oy Helsingintie 22	Oheispalveluyritys	Osakeyhtiö	Muu kuin keskinäinen		100,0 %	100,0 %	100,0 %		Määräävä	100,0 %
FI	0637789-6	Erityinen koodi	Kiinteistö Oy Hyvinkään Maa	Oheispalveluyritys	Osakeyhtiö	Muu kuin keskinäinen		100,0 %	100,0 %	100,0 %		Määräävä	100,0 %
FI	2647398-1	Erityinen koodi	Kiinteistö Oy Jyväskylän Seppä	Oheispalveluyritys	Osakeyhtiö	Muu kuin keskinäinen		100,0 %	100,0 %	100,0 %		Määräävä	100,0 %
FI	0477944-5	Erityinen koodi	Kiinteistö Oy Järvennuotta	Oheispalveluyritys	Osakeyhtiö	Muu kuin keskinäinen		100,0 %	100,0 %	100,0 %		Määräävä	100,0 %
FI	2660035-4	Erityinen koodi	Kiinteistö Oy Lahden Vuorikatu	Oheispalveluyritys	Osakeyhtiö	Muu kuin keskinäinen		100,0 %	100,0 %	100,0 %		Määräävä	100,0 %
FI	0774373-9	Erityinen koodi	Kiinteistö Oy Lintuortmä	Oheispalveluyritys	Osakeyhtiö	Muu kuin keskinäinen		100,0 %	100,0 %	100,0 %		Määräävä	100,0 %
FI	1946797-0	Erityinen koodi	Kiinteistö Oy Lohjan Lähi-Kulma	Oheispalveluyritys	Osakeyhtiö	Muu kuin keskinäinen		53,0 %	100,0 %	53,0 %		Määräävä	100,0 %
FI	0179570-6	Erityinen koodi	Kiinteistö Oy Mariankatu 27	Oheispalveluyritys	Osakeyhtiö	Muu kuin keskinäinen		20,5 %	20,5 %	20,5 %		Merkittävä	20,5 %
FI	1768809-1	Erityinen koodi	Kiinteistö Oy Mäkelänkatu 58	Oheispalveluyritys	Osakeyhtiö	Muu kuin keskinäinen		100,0 %	100,0 %	100,0 %		Määräävä	100,0 %
FI	2607603-8	Erityinen koodi	Kiinteistö Oy Oulun Vakuutustalo	Oheispalveluyritys	Osakeyhtiö	Muu kuin keskinäinen		100,0 %	100,0 %	100,0 %		Määräävä	100,0 %
FI	2660028-2	Erityinen koodi	Kiinteistö Oy Runkivuori	Oheispalveluyritys	Osakeyhtiö	Muu kuin keskinäinen		100,0 %	100,0 %	100,0 %		Määräävä	100,0 %
FI	1818321-2	Erityinen koodi	Kiinteistö Oy Salon Lähi-Kulma	Oheispalveluyritys	Osakeyhtiö	Muu kuin keskinäinen		94,6 %	100,0 %	94,6 %		Määräävä	100,0 %
FI	0634136-7	Erityinen koodi	Kiinteistö Oy Tammimaa	Oheispalveluyritys	Osakeyhtiö	Muu kuin keskinäinen		100,0 %	100,0 %	100,0 %		Määräävä	100,0 %
FI	1768814-7	Erityinen koodi	Kiinteistö Oy Tapiola Garden	Oheispalveluyritys	Osakeyhtiö	Muu kuin keskinäinen		100,0 %	100,0 %	100,0 %		Määräävä	100,0 %
FI	0821382-8	Erityinen koodi	Kiinteistö Oy Vakuusrinne	Oheispalveluyritys	Osakeyhtiö	Muu kuin keskinäinen		100,0 %	100,0 %	100,0 %		Määräävä	100,0 %
FI	2287051-7	Erityinen koodi	Kiinteistö Oy Vantaankulma	Oheispalveluyritys	Osakeyhtiö	Muu kuin keskinäinen		100,0 %	100,0 %	100,0 %		Määräävä	100,0 %
FI	0123126-5	Erityinen koodi	Kiinteistö Oy Vantaanpohja	Oheispalveluyritys	Osakeyhtiö	Muu kuin keskinäinen		100,0 %	100,0 %	100,0 %		Määräävä	100,0 %
FI	2287053-3	Erityinen koodi	Kiinteistö Oy Vantaanportti	Oheispalveluyritys	Osakeyhtiö	Muu kuin keskinäinen		100,0 %	100,0 %	100,0 %		Määräävä	100,0 %
FI	2287054-1	Erityinen koodi	Kiinteistö Oy Vantaanpää	Oheispalveluyritys	Osakeyhtiö	Muu kuin keskinäinen		100,0 %	100,0 %	100,0 %		Määräävä	100,0 %
FI	2179800-7	Erityinen koodi	Kiinteistö Oy Väylän Varsi	Oheispalveluyritys	Osakeyhtiö	Muu kuin keskinäinen		100,0 %	100,0 %	100,0 %		Määräävä	100,0 %
FI	1968755-1	Erityinen koodi	Kiinteistö Oy Ylöjärven Työväentalontie 5	Oheispalveluyritys	Osakeyhtiö	Muu kuin keskinäinen		100,0 %	100,0 %	100,0 %		Määräävä	100,0 %
FI	2682461-4	Erityinen koodi	Lounais-Suomen Kiinteistösijoitus Ky	Oheispalveluyritys	Osakeyhtiö	Muu kuin keskinäinen		80,0 %	100,0 %	80,0 %		Määräävä	100,0 %
FI	2800334-2	Erityinen koodi	LT Pääomasijoitus II GP OY	Oheispalveluyritys	Osakeyhtiö	Muu kuin keskinäinen		100,0 %	100,0 %	100,0 %		Määräävä	100,0 %
FI	2807931-2	Erityinen koodi	LT Pääomasijoitus II KY	Oheispalveluyritys	Osakeyhtiö	Muu kuin keskinäinen		100,0 %	100,0 %	100,0 %		Määräävä	100,0 %
FI	2800332-6	Erityinen koodi	LT Velkasijoitus I GP OY	Oheispalveluyritys	Osakeyhtiö	Muu kuin keskinäinen		100,0 %	100,0 %	100,0 %		Määräävä	100,0 %
FI	2523834-9	Erityinen koodi	LTC-otso Oy	Oheispalveluyritys	Osakeyhtiö	Muu kuin keskinäinen		56,7 %	100,0 %	56,7 %		Määräävä	100,0 %
FI	0911366-9	Erityinen koodi	Lähirypäs Oy	Oheispalveluyritys	Osakeyhtiö	Muu kuin keskinäinen		100,0 %	100,0 %	100,0 %		Määräävä	100,0 %
FI	1002966-6	Erityinen koodi	Lähisaaris Oy	Oheispalveluyritys	Osakeyhtiö	Muu kuin keskinäinen		100,0 %	100,0 %	100,0 %		Määräävä	100,0 %
FI	2650121-7	Erityinen koodi	LähiTapiola AsuntoSuomi Oy	Oheispalveluyritys	Osakeyhtiö	Muu kuin keskinäinen		100,0 %	100,0 %	100,0 %		Määräävä	100,0 %

Maa	Yrityksen tunnistekoodi	Yrityksen tunnistekoodin tyyppi	Yrityksen virallinen nimi	Yrityksen toimiala (Rahoitustoimintaa harjoittava sääntelemätön yritys, oheispalveluyritys, yhteissijoitusyrityksen rahastoyhtiö ja vaihtoehtoisen sijoitusrahaston hoitaja määritellään Delegoidun asetuksen (EU) 2015/35 1 artiklan 53-55 kohdissa)	Oikeudellinen muoto	Luokka (keskinäinen / muu kuin keskinäinen)	Valvontaviranomainen	Vaikutusvaltaa koskevat kriteerit					Ryhmän vakavaraisuuden laskennassa käytetty suhteellinen osuus
								%:a osakepääomasta	Konsolidoidun tilinpäätöksen laadinnassa käytetty %-osuus	%:a ääni-oikeuksista	Muut kriteerit	Vaikutusvallan taso	
C0010	C0020	C0030	C0040	C0050	C0060	C0070	C0080	C0180	C0190	C0200	C0210	C0220	C0230
FI	2517274-9	Erityinen koodi	LähiTapiola GP PK2 Oy	Oheispalveluyritys	Osakeyhtiö	Muu kuin keskinäinen		100,0 %	100,0 %	100,0 %		Määräävä	100,0 %
FI	2531173-7	Erityinen koodi	LähiTapiola GP Prime Oy	Oheispalveluyritys	Osakeyhtiö	Muu kuin keskinäinen		100,0 %	100,0 %	100,0 %		Määräävä	100,0 %
FI	2519413-9	Erityinen koodi	LähiTapiola KR PK2 Ky	Oheispalveluyritys	Osakeyhtiö	Muu kuin keskinäinen		100,0 %	100,0 %	100,0 %		Määräävä	100,0 %
FI	0869790-6	Erityinen koodi	LähiTapiola Palvelut Oy	Oheispalveluyritys	Osakeyhtiö	Muu kuin keskinäinen		100,0 %	100,0 %	100,0 %		Määräävä	100,0 %
FI	2580624-6	Erityinen koodi	LähiTapiola Pääomasijoitus GP Oy	Oheispalveluyritys	Osakeyhtiö	Muu kuin keskinäinen		100,0 %	100,0 %	100,0 %		Määräävä	100,0 %
FI	0106380-4	Erityinen koodi	LähiTapiola Pääomasijoitus I Ky	Oheispalveluyritys	Osakeyhtiö	Muu kuin keskinäinen		100,0 %	100,0 %	100,0 %		Määräävä	100,0 %
FI	2696391-3	Erityinen koodi	LÄHITAPIOLA TONTIT GP I OY	Oheispalveluyritys	Osakeyhtiö	Muu kuin keskinäinen		97,6 %	100,0 %	97,6 %		Määräävä	100,0 %
FI	2696892-5	Erityinen koodi	LÄHITAPIOLA TONTIT I KY	Oheispalveluyritys	Osakeyhtiö	Muu kuin keskinäinen		92,7 %	100,0 %	92,7 %		Määräävä	100,0 %
FI	2807928-3	Erityinen koodi	LähiTapiola Velkasijoitus I Ky	Oheispalveluyritys	Osakeyhtiö	Muu kuin keskinäinen		100,0 %	100,0 %	100,0 %		Määräävä	100,0 %
FI	1607499-5	Erityinen koodi	Omre Oy	Oheispalveluyritys	Osakeyhtiö	Muu kuin keskinäinen		100,0 %	100,0 %	100,0 %		Määräävä	100,0 %
FI	0240015-5	Erityinen koodi	Oy Hamburger Börs Ab	Oheispalveluyritys	Osakeyhtiö	Muu kuin keskinäinen		100,0 %	100,0 %	100,0 %		Määräävä	100,0 %
FI	0546080-7	Erityinen koodi	Oy Iisalmen Savonkatu 11	Oheispalveluyritys	Osakeyhtiö	Muu kuin keskinäinen		53,3 %	100,0 %	53,3 %		Määräävä	100,0 %
FI	0118560-9	Erityinen koodi	Oy Kaisaniemenkatu 1	Oheispalveluyritys	Osakeyhtiö	Muu kuin keskinäinen		78,2 %	100,0 %	78,2 %		Määräävä	100,0 %
FI	0119639-1	Erityinen koodi	Oy Lautatarhankatu 10	Oheispalveluyritys	Osakeyhtiö	Muu kuin keskinäinen		100,0 %	100,0 %	100,0 %		Määräävä	100,0 %
FI	2074155-1	Erityinen koodi	Palokärki Oy	Oheispalveluyritys	Osakeyhtiö	Muu kuin keskinäinen		100,0 %	100,0 %	100,0 %		Määräävä	100,0 %
FI	2617455-1	Erityinen koodi	Pihlajalinna Oyj	Oheispalveluyritys	Osakeyhtiö	Muu kuin keskinäinen		23,4 %	23,4 %	23,4 %		Merkittävä	23,4 %
FI	2268546-9	Erityinen koodi	Pohjantikka 2 Oy	Oheispalveluyritys	Osakeyhtiö	Muu kuin keskinäinen		100,0 %	100,0 %	100,0 %		Määräävä	100,0 %
FI	2225731-7	Erityinen koodi	Pohjantikka Oy	Oheispalveluyritys	Osakeyhtiö	Muu kuin keskinäinen		100,0 %	100,0 %	100,0 %		Määräävä	100,0 %
FI	2141244-2	Erityinen koodi	Project IT Oy	Oheispalveluyritys	Osakeyhtiö	Muu kuin keskinäinen		25,0 %	25,0 %	25,0 %		Merkittävä	25,0 %
FI	2543911-6	Erityinen koodi	Promote Tapiola Oy	Oheispalveluyritys	Osakeyhtiö	Muu kuin keskinäinen		100,0 %	100,0 %	100,0 %		Määräävä	100,0 %
FI	0112453-1	Erityinen koodi	Tapiolan Revontuli Oy	Oheispalveluyritys	Osakeyhtiö	Muu kuin keskinäinen		100,0 %	100,0 %	100,0 %		Määräävä	100,0 %
FI	0532648-0	Erityinen koodi	Tavaratalo L. Kela Oy	Oheispalveluyritys	Osakeyhtiö	Muu kuin keskinäinen		100,0 %	100,0 %	100,0 %		Määräävä	100,0 %
FI	0854401-0	Erityinen koodi	Tietotaitotalo Oy	Oheispalveluyritys	Osakeyhtiö	Muu kuin keskinäinen		100,0 %	100,0 %	100,0 %		Määräävä	100,0 %
FI	0106380-4	Erityinen koodi	Tieto-Tapiola Oy	Oheispalveluyritys	Osakeyhtiö	Muu kuin keskinäinen		100,0 %	100,0 %	100,0 %		Määräävä	100,0 %
FI	0115104-6	Erityinen koodi	Tietotyö Oy	Oheispalveluyritys	Osakeyhtiö	Muu kuin keskinäinen		100,0 %	100,0 %	100,0 %		Määräävä	100,0 %
FI	0122745-0	Erityinen koodi	TUKHOLMANKATU 2	Oheispalveluyritys	Osakeyhtiö	Muu kuin keskinäinen		100,0 %	100,0 %	100,0 %		Määräävä	100,0 %
FI	2448566-3	Erityinen koodi	Tuulitikka Oy	Oheispalveluyritys	Osakeyhtiö	Muu kuin keskinäinen		100,0 %	100,0 %	100,0 %		Määräävä	100,0 %
FI	0583653-6	Erityinen koodi	Vakuutusneuvonta Aura Oy	Oheispalveluyritys	Osakeyhtiö	Muu kuin keskinäinen		66,7 %	100,0 %	66,7 %		Määräävä	100,0 %
FI	0584223-1	Erityinen koodi	Vakuutusneuvonta Pohja Oy	Oheispalveluyritys	Osakeyhtiö	Muu kuin keskinäinen		66,7 %	100,0 %	66,7 %		Määräävä	100,0 %

Maa	Yrityksen tunnistekoodi	Yrityksen tunnistekoodin tyyppi	Yrityksen virallinen nimi	Ryhmävalvonnan soveltamisalaan sisällyttäminen		Ryhmän vakavaraisuuden laskentamenetelmä
				Kyllä/Ei	Päätöksen päivämäärä, jos sovelletaan 214 artiklaa	Käytetty menetelmä ja menetelmää 1 käytettäessä yrityksen käsittely
C0010	C0020	C0030	C0040	C0240	C0250	C0260
FI	743700CYELIITVDWUZ26	LEI	LähiTapiola Keskinäinen Vakuutusyhtiö	Sisällytetty soveltamisalaan		Menetelmä 1: täysi konsolidointi
FI	7437009MZCJZV9CNZC22	LEI	LähiTapiola Keskinäinen Henkivakuutusyhtiö	Sisällytetty soveltamisalaan		Menetelmä 1: täysi konsolidointi
FI	7437005730K4VWWANF03	LEI	Keskinäinen vakuutusyhtiö Turva	Ei sisällytetty soveltamisalaan (214 artiklan b alakohta)	1.1.2016	Ei sisälly direktiivin 2009/138/EY 229 artiklassa määriteltyyn ryhmävalvonnan soveltamisalaan
FI	743700V0RL1FK9EMMP92	LEI	LähiTapiola Etelä Keskinäinen Vakuutusyhtiö	Sisällytetty soveltamisalaan		Menetelmä 1: täysi konsolidointi
FI	743700TFMHWYR2FRNE02	LEI	LähiTapiola Etelä-Pohjanmaa Keskinäinen Vakuutusyhtiö	Sisällytetty soveltamisalaan		Menetelmä 1: täysi konsolidointi
FI	743700WAGCQSH19SXH62	LEI	LähiTapiola Itä Keskinäinen Vakuutusyhtiö	Sisällytetty soveltamisalaan		Menetelmä 1: täysi konsolidointi
FI	743700M7L81L9AU27N50	LEI	LähiTapiola Kaakkois-Suomi Keskinäinen Vakuutusyhtiö	Sisällytetty soveltamisalaan		Menetelmä 1: täysi konsolidointi
FI	743700Q28VNGSXBBMC79	LEI	LähiTapiola Kainuu-Koillismaa Keskinäinen Vakuutusyhtiö	Sisällytetty soveltamisalaan		Menetelmä 1: täysi konsolidointi
FI	743700YRZ7K0BP5POT23	LEI	LähiTapiola Keski-Suomi Keskinäinen Vakuutusyhtiö	Sisällytetty soveltamisalaan		Menetelmä 1: täysi konsolidointi
FI	743700QYQLCYOC3SYM20	LEI	LähiTapiola Lappi Keskinäinen Vakuutusyhtiö	Sisällytetty soveltamisalaan		Menetelmä 1: täysi konsolidointi
FI	743700XNFX6X8SZQJ585	LEI	LähiTapiola Loimi-Häme Keskinäinen Vakuutusyhtiö	Sisällytetty soveltamisalaan		Menetelmä 1: täysi konsolidointi
FI	743700J53V6YQNVMLL54	LEI	LähiTapiola Lännen Keskinäinen Vakuutusyhtiö	Sisällytetty soveltamisalaan		Menetelmä 1: täysi konsolidointi
FI	743700IYZKORZE95W29	LEI	LähiTapiola Pirkanmaa Keskinäinen Vakuutusyhtiö	Sisällytetty soveltamisalaan		Menetelmä 1: täysi konsolidointi
FI	743700MQAROVNAT4PM24	LEI	LähiTapiola Pohjanmaa Keskinäinen Vakuutusyhtiö	Sisällytetty soveltamisalaan		Menetelmä 1: täysi konsolidointi
FI	743700PG1HA3AXLMPY76	LEI	LähiTapiola Pohjoinen Keskinäinen Vakuutusyhtiö	Sisällytetty soveltamisalaan		Menetelmä 1: täysi konsolidointi
FI	743700LU203VY69R1M02	LEI	LähiTapiola Pääkaupunkiseutu Keskinäinen Vakuutusyhtiö	Sisällytetty soveltamisalaan		Menetelmä 1: täysi konsolidointi
FI	743700JFOTISZHSWU60	LEI	LähiTapiola Satakunta Keskinäinen Vakuutusyhtiö	Sisällytetty soveltamisalaan		Menetelmä 1: täysi konsolidointi
FI	743700YGRMUA6DLOR84	LEI	LähiTapiola Savo Keskinäinen Vakuutusyhtiö	Sisällytetty soveltamisalaan		Menetelmä 1: täysi konsolidointi
FI	743700A80ETKKVIVM442	LEI	LähiTapiola Savo-Karjala Keskinäinen Vakuutusyhtiö	Sisällytetty soveltamisalaan		Menetelmä 1: täysi konsolidointi
FI	74370011VLA7IR8Y9265	LEI	LokalTapiola Sydysten Ömsesidigt Försäkringsbolag	Sisällytetty soveltamisalaan		Menetelmä 1: täysi konsolidointi
FI	743700K77GCWC6ZU9H96	LEI	LähiTapiola Uusimaa Keskinäinen Vakuutusyhtiö	Sisällytetty soveltamisalaan		Menetelmä 1: täysi konsolidointi
FI	74370037R43LL9EJDP62	LEI	LähiTapiola Varsinais-Suomi Keskinäinen Vakuutusyhtiö	Sisällytetty soveltamisalaan		Menetelmä 1: täysi konsolidointi
FI	743700Q1T1YPE8JL1W21	LEI	LähiTapiola Vellamo Keskinäinen Vakuutusyhtiö	Sisällytetty soveltamisalaan		Menetelmä 1: täysi konsolidointi
FI	7437003OW5SVDUKJKQ34	LEI	LähiTapiola Varainhoito Oy	Sisällytetty soveltamisalaan		Menetelmä 1: alakohtaiset säännöt
FI	2074151-9	Erityinen koodi	LähiTapiola Kiinteistövarainhoito Oy	Sisällytetty soveltamisalaan		Menetelmä 1: alakohtaiset säännöt
FI	1617205-0	Erityinen koodi	LähiTapiola Kiinteistö pääomarahastot Oy	Sisällytetty soveltamisalaan		Menetelmä 1: alakohtaiset säännöt
FI	743700FTBNXAUN57RH30	LEI	S-Pankki Oy	Sisällytetty soveltamisalaan		Menetelmä 1: alakohtaiset säännöt
FI	1094776-7	Erityinen koodi	Seligson & Co Oy	Sisällytetty soveltamisalaan		Menetelmä 1: alakohtaiset säännöt
FI	0362523-3	Erityinen koodi	Akapo-Leasing Oy	Sisällytetty soveltamisalaan		Menetelmä 1: täysi konsolidointi
FI	1705197-1	Erityinen koodi	As Oy Turun Vatselankatu 13	Sisällytetty soveltamisalaan		Menetelmä 1: täysi konsolidointi
FI	0198613-1	Erityinen koodi	As Oy Bankgatan 7	Sisällytetty soveltamisalaan		Menetelmä 1: täysi konsolidointi
FI	1068468-8	Erityinen koodi	As Oy Espoon Lintuvaarantie 30	Sisällytetty soveltamisalaan		Menetelmä 1: täysi konsolidointi
FI	2335976-1	Erityinen koodi	As Oy Espoon Pinova	Sisällytetty soveltamisalaan		Menetelmä 1: täysi konsolidointi
FI	1649439-1	Erityinen koodi	AS OY ESPOON VALKEAKUULAS	Sisällytetty soveltamisalaan		Menetelmä 1: täysi konsolidointi
FI	2658534-2	Erityinen koodi	As Oy Helsingin Radiokatu 17	Sisällytetty soveltamisalaan		Menetelmä 1: täysi konsolidointi
FI	2684172-1	Erityinen koodi	As Oy Jyväskylän Mannisenrinne 6-8	Sisällytetty soveltamisalaan		Menetelmä 1: täysi konsolidointi
FI	0210440-1	Erityinen koodi	As Oy Kemin Rautaisenkulma	Sisällytetty soveltamisalaan		Menetelmä 1: täysi konsolidointi
FI	2288085-4	Erityinen koodi	As Oy Perhon Lähikiinteistö	Sisällytetty soveltamisalaan		Menetelmä 1: täysi konsolidointi
FI	1624257-3	Erityinen koodi	As Oy Sotkamon Lähikatti	Sisällytetty soveltamisalaan		Menetelmä 1: täysi konsolidointi
FI	2112608-3	Erityinen koodi	As Oy Tampereen Atalan Linnapiha	Sisällytetty soveltamisalaan		Menetelmä 1: täysi konsolidointi
FI	0650987-9	Erityinen koodi	Asunto Oy Ajurinkuja	Sisällytetty soveltamisalaan		Menetelmä 1: täysi konsolidointi
FI	0774349-9	Erityinen koodi	Asunto Oy Espoon Piispankivi	Sisällytetty soveltamisalaan		Menetelmä 1: täysi konsolidointi
FI	1619582-6	Erityinen koodi	Asunto Oy Espoon Zanseninkuja	Sisällytetty soveltamisalaan		Menetelmä 1: täysi konsolidointi
FI	2131862-4	Erityinen koodi	Asunto Oy Helsingin Ajomies	Sisällytetty soveltamisalaan		Menetelmä 1: täysi konsolidointi
FI	2131856-0	Erityinen koodi	Asunto Oy Helsingin Kaunotar	Sisällytetty soveltamisalaan		Menetelmä 1: täysi konsolidointi
FI	0226157-0	Erityinen koodi	Asunto Oy Kuopion Pohjanpuisto	Sisällytetty soveltamisalaan		Menetelmä 1: täysi konsolidointi
FI	1513915-2	Erityinen koodi	Asunto Oy Vantaan Kiulukuja	Sisällytetty soveltamisalaan		Menetelmä 1: täysi konsolidointi
FI	0759700-6	Erityinen koodi	Asunto Oy Vantaan Teeritie 2	Sisällytetty soveltamisalaan		Menetelmä 1: täysi konsolidointi
FI	0106793-6	Erityinen koodi	Aura-Karelia Oy	Sisällytetty soveltamisalaan		Menetelmä 1: täysi konsolidointi
FI	1089503-9	Erityinen koodi	Fastighets AB Bonus	Sisällytetty soveltamisalaan		Menetelmä 1: täysi konsolidointi
FI	0483882-0	Erityinen koodi	Fastighets Ab Centralstranden	Sisällytetty soveltamisalaan		Menetelmä 1: täysi konsolidointi
FI	1516526-2	Erityinen koodi	K OY SINIMÄENTIE 8	Sisällytetty soveltamisalaan		Menetelmä 1: täysi konsolidointi
FI	0979810-0	Erityinen koodi	Kampintorni Oy	Sisällytetty soveltamisalaan		Menetelmä 1: täysi konsolidointi

Maa	Yrityksen tunnistekoodi	Yrityksen tunnistekoodin tyyppi	Yrityksen virallinen nimi	Ryhmävalvonnan soveltamisalaan sisällyttäminen		Ryhmän vakavaraisuuden laskentamenetelmä
				Kyllä/Ei	Päätöksen päivämäärä, jos sovelletaan 214 artiklaa	Käytetty menetelmä ja menetelmää 1 käytettäessä yrityksen käsittely
C0010	C0020	C0030	C0040	C0240	C0250	C0260
FI	0421470-0	Erityinen koodi	Keskuslähde Oy	Sisällytetty soveltamisalaan		Menetelmä 1: mukautettu pääomaosuusmenetelmä
FI	1623054-8	Erityinen koodi	Kestap Ky	Sisällytetty soveltamisalaan		Menetelmä 1: täysi konsolidointi
FI	0834723-6	Erityinen koodi	Ki Oy Eurocity	Sisällytetty soveltamisalaan		Menetelmä 1: täysi konsolidointi
FI	0792449-2	Erityinen koodi	Ki Oy Kermanrannantie 2	Sisällytetty soveltamisalaan		Menetelmä 1: täysi konsolidointi
FI	0160890-7	Erityinen koodi	Ki Oy Kouvolan Kauppalank 12	Sisällytetty soveltamisalaan		Menetelmä 1: täysi konsolidointi
FI	1965332-7	Erityinen koodi	Ki Oy Lahden Vapaudenkatu 13	Sisällytetty soveltamisalaan		Menetelmä 1: täysi konsolidointi
FI	1729441-2	Erityinen koodi	Ki Oy Lappeenrannan Myllymäki2	Sisällytetty soveltamisalaan		Menetelmä 1: täysi konsolidointi
FI	2625562-6	Erityinen koodi	KI OY LIEDON RASTAANKULMA	Sisällytetty soveltamisalaan		Menetelmä 1: täysi konsolidointi
FI	0573770-6	Erityinen koodi	Ki Oy Nykabi	Sisällytetty soveltamisalaan		Menetelmä 1: täysi konsolidointi
FI	2480948-8	Erityinen koodi	Ki Oy Oulun Uusikatu 72	Sisällytetty soveltamisalaan		Menetelmä 1: täysi konsolidointi
FI	0196441-8	Erityinen koodi	Ki Oy Panimokatu 4	Sisällytetty soveltamisalaan		Menetelmä 1: täysi konsolidointi
FI	0585610-7	Erityinen koodi	Ki Oy Savonlinnan Viiskulma	Sisällytetty soveltamisalaan		Menetelmä 1: täysi konsolidointi
FI	2477935-4	Erityinen koodi	Ki Oy Tapiolan Länsikulma	Sisällytetty soveltamisalaan		Menetelmä 1: täysi konsolidointi
FI	2078724-2	Erityinen koodi	Ki Oy Vaasan Lemmenpolku 1	Sisällytetty soveltamisalaan		Menetelmä 1: täysi konsolidointi
FI	2566001-3	Erityinen koodi	Ki Oy Vantaan Sähkötie 3	Sisällytetty soveltamisalaan		Menetelmä 1: täysi konsolidointi
FI	2566004-8	Erityinen koodi	Ki Oy Vantaan Sähkötie 5	Sisällytetty soveltamisalaan		Menetelmä 1: täysi konsolidointi
FI	2141711-2	Erityinen koodi	Ki Oy Vantaan Tuupakantie 32	Sisällytetty soveltamisalaan		Menetelmä 1: täysi konsolidointi
FI	0117195-2	Erityinen koodi	Kiinteistö Oy Adoxa	Sisällytetty soveltamisalaan		Menetelmä 1: täysi konsolidointi
FI	0117417-6	Erityinen koodi	Kiinteistö Oy Auralax	Sisällytetty soveltamisalaan		Menetelmä 1: täysi konsolidointi
FI	0252244-3	Erityinen koodi	Kiinteistö Oy Bulevardi 28	Sisällytetty soveltamisalaan		Menetelmä 1: täysi konsolidointi
FI	1768813-9	Erityinen koodi	Kiinteistö Oy Elimäenkatu 12	Sisällytetty soveltamisalaan		Menetelmä 1: täysi konsolidointi
FI	2696197-7	Erityinen koodi	Kiinteistö Oy Elämänturvatalo	Sisällytetty soveltamisalaan		Menetelmä 1: täysi konsolidointi
FI	0733466-0	Erityinen koodi	Kiinteistö Oy Eteläespa 18	Sisällytetty soveltamisalaan		Menetelmä 1: täysi konsolidointi
FI	1768802-4	Erityinen koodi	Kiinteistö Oy Fredrikinkatu 48	Sisällytetty soveltamisalaan		Menetelmä 1: täysi konsolidointi
FI	0139581-7	Erityinen koodi	Kiinteistö Oy Helsingintie 22	Sisällytetty soveltamisalaan		Menetelmä 1: täysi konsolidointi
FI	0637789-6	Erityinen koodi	Kiinteistö Oy Hyvinkään Maa	Sisällytetty soveltamisalaan		Menetelmä 1: täysi konsolidointi
FI	2647398-1	Erityinen koodi	Kiinteistö Oy Jyväskylän Seppä	Sisällytetty soveltamisalaan		Menetelmä 1: täysi konsolidointi
FI	0477944-5	Erityinen koodi	Kiinteistö Oy Järvennuotta	Sisällytetty soveltamisalaan		Menetelmä 1: täysi konsolidointi
FI	2660035-4	Erityinen koodi	Kiinteistö Oy Lahden Vuorikatu	Sisällytetty soveltamisalaan		Menetelmä 1: täysi konsolidointi
FI	0774373-9	Erityinen koodi	Kiinteistö Oy Lintutörnä	Sisällytetty soveltamisalaan		Menetelmä 1: täysi konsolidointi
FI	1946797-0	Erityinen koodi	Kiinteistö Oy Lohjan Lähi-Kulma	Sisällytetty soveltamisalaan		Menetelmä 1: täysi konsolidointi
FI	0179570-6	Erityinen koodi	Kiinteistö Oy Mariankatu 27	Sisällytetty soveltamisalaan		Menetelmä 1: mukautettu pääomaosuusmenetelmä
FI	1768809-1	Erityinen koodi	Kiinteistö Oy Mäkelänkatu 58	Sisällytetty soveltamisalaan		Menetelmä 1: täysi konsolidointi
FI	2607603-8	Erityinen koodi	Kiinteistö Oy Oulun Vakuutustalo	Sisällytetty soveltamisalaan		Menetelmä 1: täysi konsolidointi
FI	2660028-2	Erityinen koodi	Kiinteistö Oy Runkivuori	Sisällytetty soveltamisalaan		Menetelmä 1: täysi konsolidointi
FI	1818321-2	Erityinen koodi	Kiinteistö Oy Salon Lähi-Kulma	Sisällytetty soveltamisalaan		Menetelmä 1: täysi konsolidointi
FI	0634136-7	Erityinen koodi	Kiinteistö Oy Tammimaa	Sisällytetty soveltamisalaan		Menetelmä 1: täysi konsolidointi
FI	1768814-7	Erityinen koodi	Kiinteistö Oy Tapiola Garden	Sisällytetty soveltamisalaan		Menetelmä 1: täysi konsolidointi
FI	0821382-8	Erityinen koodi	Kiinteistö Oy Vakuusrinne	Sisällytetty soveltamisalaan		Menetelmä 1: täysi konsolidointi
FI	2287051-7	Erityinen koodi	Kiinteistö Oy Vantaankulma	Sisällytetty soveltamisalaan		Menetelmä 1: täysi konsolidointi
FI	0123126-5	Erityinen koodi	Kiinteistö Oy Vantaanpohja	Sisällytetty soveltamisalaan		Menetelmä 1: täysi konsolidointi
FI	2287053-3	Erityinen koodi	Kiinteistö Oy Vantaanportti	Sisällytetty soveltamisalaan		Menetelmä 1: täysi konsolidointi
FI	2287054-1	Erityinen koodi	Kiinteistö Oy Vantaanpää	Sisällytetty soveltamisalaan		Menetelmä 1: täysi konsolidointi
FI	2179800-7	Erityinen koodi	Kiinteistö Oy Väylän Varsi	Sisällytetty soveltamisalaan		Menetelmä 1: täysi konsolidointi
FI	1968755-1	Erityinen koodi	Kiinteistö Oy Ylöjärven Työväentalontie 5	Sisällytetty soveltamisalaan		Menetelmä 1: täysi konsolidointi
FI	2682461-4	Erityinen koodi	Lounais-Suomen Kiinteistösihtous Ky	Sisällytetty soveltamisalaan		Menetelmä 1: täysi konsolidointi
FI	2800334-2	Erityinen koodi	LT Pääomasijoitus II GP OY	Sisällytetty soveltamisalaan		Menetelmä 1: täysi konsolidointi
FI	2807931-2	Erityinen koodi	LT Pääomasijoitus II KY	Sisällytetty soveltamisalaan		Menetelmä 1: täysi konsolidointi
FI	2800332-6	Erityinen koodi	LT Velkasijoitus I GP OY	Sisällytetty soveltamisalaan		Menetelmä 1: täysi konsolidointi
FI	2523834-9	Erityinen koodi	LTC-Otso Oy	Sisällytetty soveltamisalaan		Menetelmä 1: täysi konsolidointi
FI	0911366-9	Erityinen koodi	LähiTapiola Oy	Sisällytetty soveltamisalaan		Menetelmä 1: täysi konsolidointi
FI	1002966-6	Erityinen koodi	LähiTapiola Oy	Sisällytetty soveltamisalaan		Menetelmä 1: täysi konsolidointi
FI	2650121-7	Erityinen koodi	LähiTapiola AsuntoSuomi Oy	Sisällytetty soveltamisalaan		Menetelmä 1: täysi konsolidointi

Maa	Yrityksen tunnistekoodi	Yrityksen tunnistekoodin tyyppi	Yrityksen virallinen nimi	Ryhmävalvonnan soveltamisalaan sisällyttäminen		Ryhmän vakavaraisuuden laskentamenetelmä
				Kyllä/Ei	Päätöksen päivämäärä, jos sovelletaan 214 artiklaa	Käytetty menetelmä ja menetelmää 1 käytettäessä yrityksen käsittely
C0010	C0020	C0030	C0040	C0240	C0250	C0260
FI	2517274-9	Erityinen koodi	LähiTapiola GP PK2 Oy	Sisällytetty soveltamisalaan		Menetelmä 1: täysi konsolidointi
FI	2531173-7	Erityinen koodi	LähiTapiola GP Prime Oy	Sisällytetty soveltamisalaan		Menetelmä 1: täysi konsolidointi
FI	2519413-9	Erityinen koodi	LähiTapiola KR PK2 Ky	Sisällytetty soveltamisalaan		Menetelmä 1: täysi konsolidointi
FI	0869790-6	Erityinen koodi	LähiTapiola Palvelut Oy	Sisällytetty soveltamisalaan		Menetelmä 1: täysi konsolidointi
FI	2580624-6	Erityinen koodi	LähiTapiola Pääomasijoitus GP Oy	Sisällytetty soveltamisalaan		Menetelmä 1: täysi konsolidointi
FI	0106380-4	Erityinen koodi	LähiTapiola Pääomasijoitus I Ky	Sisällytetty soveltamisalaan		Menetelmä 1: täysi konsolidointi
FI	2696391-3	Erityinen koodi	LÄHITAPIOLA TONTIT GP I OY	Sisällytetty soveltamisalaan		Menetelmä 1: täysi konsolidointi
FI	2696892-5	Erityinen koodi	LÄHITAPIOLA TONTIT I KY	Sisällytetty soveltamisalaan		Menetelmä 1: täysi konsolidointi
FI	2807928-3	Erityinen koodi	LähiTapiola Velkasijoitus I Ky	Sisällytetty soveltamisalaan		Menetelmä 1: täysi konsolidointi
FI	1607499-5	Erityinen koodi	Omre Oy	Sisällytetty soveltamisalaan		Menetelmä 1: täysi konsolidointi
FI	0240015-5	Erityinen koodi	Oy Hamburger Börs Ab	Sisällytetty soveltamisalaan		Menetelmä 1: täysi konsolidointi
FI	0546080-7	Erityinen koodi	Oy Iisalmen Savonkatu 11	Sisällytetty soveltamisalaan		Menetelmä 1: täysi konsolidointi
FI	0118560-9	Erityinen koodi	Oy Kaisaniemenkatu 1	Sisällytetty soveltamisalaan		Menetelmä 1: täysi konsolidointi
FI	0119639-1	Erityinen koodi	Oy Lautatarhankatu 10	Sisällytetty soveltamisalaan		Menetelmä 1: täysi konsolidointi
FI	2074155-1	Erityinen koodi	Palokärki Oy	Sisällytetty soveltamisalaan		Menetelmä 1: täysi konsolidointi
FI	2617455-1	Erityinen koodi	Pihlajalinna Oyj	Sisällytetty soveltamisalaan		Menetelmä 1: mukautettu pääomaosuusmenetelmä
FI	2268546-9	Erityinen koodi	Pohjantikka 2 Oy	Sisällytetty soveltamisalaan		Menetelmä 1: täysi konsolidointi
FI	2225731-7	Erityinen koodi	Pohjantikka Oy	Sisällytetty soveltamisalaan		Menetelmä 1: täysi konsolidointi
FI	2141244-2	Erityinen koodi	Project IT Oy	Sisällytetty soveltamisalaan		Menetelmä 1: mukautettu pääomaosuusmenetelmä
FI	2543911-6	Erityinen koodi	Promote Tapiola Oy	Sisällytetty soveltamisalaan		Menetelmä 1: täysi konsolidointi
FI	0112453-1	Erityinen koodi	Tapiolan Revontuli Oy	Sisällytetty soveltamisalaan		Menetelmä 1: täysi konsolidointi
FI	0532648-0	Erityinen koodi	Tavaratalo L. Kela Oy	Sisällytetty soveltamisalaan		Menetelmä 1: täysi konsolidointi
FI	0854401-0	Erityinen koodi	Tietotaitotalo Oy	Sisällytetty soveltamisalaan		Menetelmä 1: täysi konsolidointi
FI	0106380-4	Erityinen koodi	Tieto-Tapiola Oy	Sisällytetty soveltamisalaan		Menetelmä 1: täysi konsolidointi
FI	0115104-6	Erityinen koodi	Tietotyö Oy	Sisällytetty soveltamisalaan		Menetelmä 1: täysi konsolidointi
FI	0122745-0	Erityinen koodi	TUKHOLMANKATU 2	Sisällytetty soveltamisalaan		Menetelmä 1: täysi konsolidointi
FI	2448566-3	Erityinen koodi	Tuulitikka Oy	Sisällytetty soveltamisalaan		Menetelmä 1: täysi konsolidointi
FI	0583653-6	Erityinen koodi	Vakuutusneuvonta Aura Oy	Sisällytetty soveltamisalaan		Menetelmä 1: täysi konsolidointi
FI	0584223-1	Erityinen koodi	Vakuutusneuvonta Pohja Oy	Sisällytetty soveltamisalaan		Menetelmä 1: täysi konsolidointi

LähiTapiola Vahinkoyhtiö

Vakavaraisuutta ja taloudellista tilaa koskevan kertomuksen liitteet

Yhtiö julkaisee osana LähiTapiola-ryhmän vakavaraisuutta ja taloudellista tilaa koskevaa kertomusta Solvenssi II -vakavaraisuussäätelyn mukaisesti seuraavat raportointitaulukot 31.12.2016 tilanteessa:

- S.02.01.02 Tase
- S.05.01.02 Vakuutusmaksut, korvaukset ja kulut vakuutuslajeittain
- S.05.02.01 Vakuutusmaksut, korvaukset ja kulut maittain
- S.12.01.02 Henkivakuutuksen ja SLT-sairausvakuutuksen vakuutustekninen vastuuvélka
- S.17.01.02 Vahinkovakuutusten vakuutustekninen vastuuvélka
- S.19.01.21 Vahinkovakuutuskorvaukset
- S.23.01.01 Oma varallisuus
- S.25.01.21 Vakavaraisuuspääomavaatimus (SCR) – Standardikaavaa käyttävät yritykset
- S.28.01.01 Vähimmäispääomavaatimus (MCR) – Vain henkivakuutus- tai vahinkovakuutustoiminta tai jälleenvakuutustoiminta

Esitetyt luvut ovat tuhansia euroja.



S.02.01.02

Tase

Varat

Aineettomat hyödykkeet	
Laskennalliset verosaamiset	
Eläke-etuuksien ylijäämä	
Aineelliset käyttöomaisuushyödykkeet (omassa käytössä)	
Sijoitukset (muut kuin indeksi- ja sijoitussidonnaisiin sopimusten katteena olevat varat)	
Kiinteistöt (muut kuin omassa käytössä olevat)	
Omistussuudet sidosyrityksissä, mukaan lukien omistusyhteydet	
Osakkeet	
Osakkeet – Listatut	
Osakkeet – Listaamattomat	
Joukkovelkakirjalainat	
Valtion joukkovelkakirjalainat	
Yrityslainat	
Strukturoidut velkakirjat	
Vakuudelliset arvopaperit	
Yhteistä sijoitustoimintaa harjoittavat yritykset	
Johdannaiset	
Talletukset, jotka eivät kuulu muihin rahavaroihin	
Muut sijoitukset	
Indeksi- ja sijoitussidonnaisiin sopimuksiin sijoitetut varat	
Kiinnelainat ja muut lainat	
Lainat, joiden vakuutena on vakuutus sopimus	
Kiinnelainat ja muut lainat yksityishenkilöille	
Muut kiinnelainat ja lainat	
Saamiset jälleenvakuutus sopimuksista :	
Vahinkovakuutus ja NSLT-sairausvakuutus	
Vahinkovakuutus, ilman sairausvakuutusta	
NSLT-sairausvakuutus	
Henkivakuutus ja SLT-sairausvakuutus, ilman sairausvakuutusta ja indeksi- ja sijoitussidonnaisia sopimuksia	
SLT-sairausvakuutus	
Henkivakuutus, ilman sairausvakuutusta ja indeksi- ja sijoitussidonnaisia sopimuksia	
Indeksi- ja sijoitussidonnainen henkivakuutus	
Jälleenvakuutustalletteet	
Vakuutussaamiset ja saamiset vakuutusedustajilta	
Saamiset jälleenvakuutustoiminnasta	
Muut saamiset (myyntisaamiset, ei vakuutuksiin liittyvät)	
Omat osakkeet (suorassa omistuksessa olevat)	
Oman varallisuuden eriin tai maksettaviksi määrättyyn mutta vielä maksamattomaan alkupääomaan liittyvät saamiset	
Rahavarat	
Kaikki muut varat, joita ei ole esitetty muualla	
Varat yhteensä	

	Solvenssi II -arvo
	C0010
R0030	0
R0040	0
R0050	0
R0060	9 334
R0070	3 214 248
R0080	486 031
R0090	325 118
R0100	225 259
R0110	211 022
R0120	14 237
R0130	1 308 576
R0140	360 721
R0150	947 855
R0160	0
R0170	0
R0180	851 462
R0190	71
R0200	17 731
R0210	0
R0220	0
R0230	534 112
R0240	0
R0250	0
R0260	534 112
R0270	22 947
R0280	11 804
R0290	11 976
R0300	-172
R0310	11 143
R0320	0
R0330	11 143
R0340	0
R0350	0
R0360	10 093
R0370	11 547
R0380	108 218
R0390	0
R0400	0
R0410	57 207
R0420	3 793
R0500	3 971 499

S.02.01.02

Tase

Velat

Vakuutustekninen vastuovelka – Vahinkovakuutus

Vakuutustekninen vastuovelka – Vahinkovakuutus (ilman sairausvakuutusta)

Vakuutustekninen vastuovelka kokonaisuutena laskettuna

Paras estimaatti

Riskimarginaali

Vakuutustekninen vastuovelka – NSLT-sairausvakuutus

Vakuutustekninen vastuovelka kokonaisuutena laskettuna

Paras estimaatti

Riskimarginaali

Vakuutustekninen vastuovelka – Henkivakuutus (ilman indeksi- ja sijoitussidonnaisia sopimuksia)

Vakuutustekninen vastuovelka – SLT-sairausvakuutus

Vakuutustekninen vastuovelka kokonaisuutena laskettuna

Paras estimaatti

Riskimarginaali

Vakuutustekninen vastuovelka – Henkivakuutus (ilman sairausvakuutusta sekä indeksi- ja sijoitussidonnaisia sopimuksia)

Vakuutustekninen vastuovelka kokonaisuutena laskettuna

Paras estimaatti

Riskimarginaali

Vakuutustekninen vastuovelka – Indeksi- ja sijoitussidonnainen toiminta

Vakuutustekninen vastuovelka kokonaisuutena laskettuna

Paras estimaatti

Riskimarginaali

Ehdolliset velat

Muut varaukset kuin vakuutustekninen vastuovelka

Eläkevelvoitteet

Jälleenvakuuttajilta pidätetyt talletteet

Laskennalliset verovelat

Johdannaiset

Velat luottolaitoksille

Muut rahoitusvelat kuin velat luottolaitoksille

Vakuutusvelat ja velat vakuutusedustajille

Jälleenvakuutusvelat

Velat (ostovelat, ei vakuutusvelat)

Etuoikeudeltaan huonommat velat

Omaan perusvarallisuuteen kuulumattomat etuoikeudeltaan huonommat velat

Omaan perusvarallisuuteen kuuluvat etuoikeudeltaan huonommat velat

Kaikki muut velat, joita ei ole esitetty muualla

Velat yhteensä

Ylijäämä, jonka verran varat ovat velkoja suuremmat

	Solvenssi II -arvo
	C0010
R0510	712 276
R0520	564 414
R0530	0
R0540	465 725
R0550	98 689
R0560	147 862
R0570	0
R0580	113 383
R0590	34 479
R0600	1 379 236
R0610	593 421
R0620	0
R0630	571 090
R0640	22 331
R0650	785 815
R0660	0
R0670	767 241
R0680	18 574
R0690	0
R0700	0
R0710	0
R0720	0
R0740	0
R0750	3 726
R0760	3 588
R0770	3
R0780	125 176
R0790	710
R0800	0
R0810	0
R0820	5 589
R0830	17 284
R0840	34 552
R0850	0
R0860	0
R0870	0
R0880	0
R0900	2 282 140
R1000	1 689 359

Henkivakuutuksen ja SLT-sairausvakuutuksen vakuustekninen vastuuelka

Vakuustekninen vastuuelka kokonaisuutena laskettuna

Saamiset yhteensä jälleenvakuutus-sopimuksista/erillisyhtiöiltä ja rajoitetusta jälleenvakuutuksesta oikaistuina ennustetuilla tappioilla, jotka johtuvat vastapuolen maksukyvyttömydestä ja liittyvät kokonaisuutena laskettuun vakuustekniseen vastuuelkaan

Vakuustekninen vastuuelka laskettuna parhaan estimaatin ja riskimarginaalin summana

Paras estimaatti

Bruttomääräinen paras estimaatti

Saamiset yhteensä jälleenvakuutus-sopimuksista/erillisyhtiöiltä ja rajoitetusta jälleenvakuutuksesta oikaistuina ennustetuilla tappioilla, jotka johtuvat vastapuolen maksukyvyttömyydestä

Paras estimaatti, josta on vähennetty saamiset jälleenvakuutus-sopimuksista/erillisyhtiöiltä ja rajoitetusta jälleenvakuutuksesta – Yhteensä

Riskimarginaali

Vakuusteknisen vastuuelan siirtymätoimenpiteen määrä

Vakuustekninen vastuuelka kokonaisuutena laskettuna

Paras estimaatti

Riskimarginaali

Vakuustekninen vastuuelka - Yhteensä

	Indeksi- ja sijoitussidonnainen vakuutus			Muu henkivakuutus			Vahinko- vakuutus- sopimuksiin pohjautuvat ja muuhun vakuutus- velvoitteeseen kuin sairaus- vakuutus- velvoitteisiin liittyvät annuiteetit	
	Ylijäämään oikeuttava vakuutus		Optioita ja takuita sisältä- mättömät sopimukset	Optioita tai takuita sisältävät sopimukset		Optioita ja takuita sisältä- mättömät sopimukset		Optioita tai takuita sisältävät sopimukset
	C0020	C0030	C0040	C0050	C0060	C0070	C0080	C0090
R0010	0	0			0			0
R0020	0	0			0			0
R0030	0		0	0		0	0	742 712
R0080	0		0	0		0	0	11 143
R0090	0		0	0		0	0	731 569
R0100	0	0			0			18 016
R0110	0	0			0			0
R0120	0		0	0		0	0	0
R0130	0	0			0			0
R0200	0	0			0			760 728

Henkivakuutuksen ja SLT-sairausvakuutuksen vakuutustekninen vastuuvélka

Vakuutustekninen vastuuvélka kokonaisuutena laskettuna

Saamiset yhteensä jälleenvakuutus-sopimuksista/erillisyyhtiöiltä ja rajoitetusta jälleenvakuutuksesta oikaistuina ennustetuilla tappioilla, jotka johtuvat vastapuolen maksukyvyttömydestä ja liittyvät kokonaisuutena laskettuun vakuutustekniseen vastuuvélkaan

Vakuutustekninen vastuuvélka laskettuna parhaan estimaatin ja riskimarginaalin summana

Paras estimaatti

Bruttomääräinen paras estimaatti

Saamiset yhteensä jälleenvakuutus-sopimuksista/erillisyyhtiöiltä ja rajoitetusta jälleenvakuutuksesta oikaistuina ennustetuilla tappioilla, jotka johtuvat vastapuolen maksukyvyttömyydestä

Paras estimaatti, josta on vähennetty saamiset jälleenvakuutus-sopimuksista/erillisyyhtiöiltä ja rajoitetusta jälleenvakuutuksesta – Yhteensä

Riskimarginaali

Vakuutusteknisen vastuuvélkan siirtymätoimenpiteen määrä

Vakuutustekninen vastuuvélka kokonaisuutena laskettuna

Paras estimaatti

Riskimarginaali

Vakuutustekninen vastuuvélka - Yhteensä

Hyväksytyt jälleenvakuutus	Yhteensä (muu henkivakuutus kuin sairausvakuutus, mukaan lukien sijoitus-sidonnainen vakuutus)	Sairausvakuutus (ensivakuutus)			Vahinkovakuutus-sopimuksiin pohjautuvat ja sairausvakuutusvelvoitteisiin liittyvät annuiteetit	Sairausvakuutus (hyväksytyt jälleenvakuutus)	Yhteensä (SLT-sairausvakuutus)	
		Optioita ja takuita sisältämättömät sopimukset	Optioita tai takuita sisältävät sopimukset					
C0100	C0150	C0160	C0170	C0180	C0190	C0200	C0210	
R0010	0	0	0		0	0	0	
R0020	0	0	0		0	0	0	
R0030	24 529	767 241		0	0	570 662	428	571 090
R0080	0	11 143		0	0	0	0	0
R0090	24 529	756 098		0	0	570 662	428	571 090
R0100	557	18 573	0			22 311	21	22 331
R0110	0	0	0			0	0	0
R0120	0	0		0	0	0	0	0
R0130	0	0	0			0	0	0
R0200	25 086	785 814	0			592 973	449	593 422

Vahinkovakuutusten vakuustekninen vastuuelva

Vakuustekninen vastuuelva kokonaisuutena laskettuna

Saamiset yhteensä jälleenvakuutus sopimuksista/erillisyyhtiöiltä ja rajoitetusta jälleenvakuutuksesta oikaistuin ennustetuilla tappioilla, jotka johtuvat vastapuolen maksukyvyttömydestä ja liittyvät kokonaisuutena laskettuun vakuustekniseen vastuuelvaan

Vakuustekninen vastuuelva laskettuna parhaan estimaatin ja riskimarginaalin summana

Paras estimaatti

Vakuutusmaksuvastuu

Brutto

Saamiset yhteensä jälleenvakuutus sopimuksista/erillisyyhtiöiltä ja rajoitetusta jälleenvakuutuksesta oikaistuin ennustetuilla tappioilla, jotka johtuvat vastapuolen maksukyvyttömyydestä Vakuutusmaksuvastuun nettomääräinen paras estimaatti

Korvausvastuu

Brutto

Saamiset yhteensä jälleenvakuutus sopimuksista/erillisyyhtiöiltä ja rajoitetusta jälleenvakuutuksesta oikaistuin ennustetuilla tappioilla, jotka johtuvat vastapuolen maksukyvyttömyydestä Korvausvastuun nettomääräinen paras estimaatti

Paras estimaatti yhteensä – Brutto

Paras estimaatti yhteensä – Netto

Riskimarginaali

Vakuusteknisen vastuuelvan siirtymätoimenpiteen määrä

Vakuustekninen vastuuelva kokonaisuutena laskettuna

Paras estimaatti

Riskimarginaali

Vakuustekninen vastuuelva – Yhteensä

Vakuustekninen vastuuelva – Yhteensä

Saamiset jälleenvakuutus sopimuksista/erillisyyhtiöiltä ja rajoitetusta jälleenvakuutuksesta oikaistuin ennustetuilla tappioilla, jotka johtuvat vastapuolen maksukyvyttömyydestä – Yhteensä

Vakuustekninen vastuuelva, josta on vähennetty saamiset jälleenvakuutus sopimuksista/erillisyyhtiöiltä ja rajoitetusta jälleenvakuutuksesta – Yhteensä

Ensivakuutus ja hyväksyty suhteellinen jälleenvakuutus						
Sairauskulu- vakuutus	Vakuutus ansiotulon menetyksen varalta	Työntekijän tapaturma- vakuutus	Moottori- ajoneuvon vastuu- vakuutus	Muu moottori- ajoneuvon vakuutus	Meri-, ilmailu- ja kuljetus- vakuutus	
C0020	C0030	C0040	C0050	C0060	C0070	
R0010	0	0	0	0	0	
R0050	0	0	0	0	0	
R0060	4 264	24	-20 333	23 182	907	-287
R0140	-1	0	-278	-200	-2	-52
R0150	4 265	24	-20 055	23 382	909	-235
R0160	1 509	224	127 925	323 456	1 446	457
R0240	101	5	0	0	0	149
R0250	1 408	219	127 925	323 456	1 446	308
R0260	5 773	248	107 592	346 638	2 353	170
R0270	5 673	243	107 870	346 838	2 355	73
R0280	1 824	295	32 360	59 816	2 079	1 456
R0290	0	0	0	0	0	0
R0300	0	0	0	0	0	0
R0310	0	0	0	0	0	0
R0320	7 597	543	139 952	406 454	4 432	1 626
R0330	100	5	-278	-200	-2	97
R0340	7 497	538	140 230	406 654	4 434	1 529

Vahinkovakuutusten vakuustekninen vastuuelva

Vakuustekninen vastuuelva kokonaisuutena laskettuna

Saamiset yhteensä jälleenvakuutus sopimuksista/erillisyyhtiöiltä ja rajoitetusta jälleenvakuutuksesta oikaistuin ennustetuilla tappioilla, jotka johtuvat vastapuolen maksukyvyttömydestä ja liittyvät kokonaisuutena laskettuun vakuustekniseen vastuuelvaan

Vakuustekninen vastuuelva laskettuna parhaan estimaatin ja riskimarginaalin summana

Paras estimaatti

Vakuutusmaksuvastuu

Brutto

Saamiset yhteensä jälleenvakuutus sopimuksista/erillisyyhtiöiltä ja rajoitetusta jälleenvakuutuksesta oikaistuin ennustetuilla tappioilla, jotka johtuvat vastapuolen maksukyvyttömyydestä Vakuutusmaksuvastuun nettomääräinen paras estimaatti

Korvausvastuu

Brutto

Saamiset yhteensä jälleenvakuutus sopimuksista/erillisyyhtiöiltä ja rajoitetusta jälleenvakuutuksesta oikaistuin ennustetuilla tappioilla, jotka johtuvat vastapuolen maksukyvyttömyydestä Korvausvastuun nettomääräinen paras estimaatti

Paras estimaatti yhteensä – Brutto

Paras estimaatti yhteensä – Netto

Riskimarginaali

Vakuusteknisen vastuuelvan siirtymätoimenpiteen määrä

Vakuustekninen vastuuelva kokonaisuutena laskettuna

Paras estimaatti

Riskimarginaali

Vakuustekninen vastuuelva – Yhteensä

Vakuustekninen vastuuelva – Yhteensä

Saamiset jälleenvakuutus sopimuksista/erillisyyhtiöiltä ja rajoitetusta jälleenvakuutuksesta oikaistuin ennustetuilla tappioilla, jotka johtuvat vastapuolen maksukyvyttömyydestä – Yhteensä

Vakuustekninen vastuuelva, josta on vähennetty saamiset jälleenvakuutus sopimuksista/erillisyyhtiöiltä ja rajoitetusta jälleenvakuutuksesta – Yhteensä

Ensivakuutus ja hyväksytyt suhteelliset jälleenvakuutukset					
Palo- ja muu omaisuusvahinkovakuutus	Yleinen vastuuvakuutus	Luotto- ja takausvakuutus	Oikeusturvavakuutus	Matka-apuvakuutus	Vakuutus muiden taloudellisten menetysten varalta
C0080	C0090	C0100	C0110	C0120	C0130
R0010	0	0	0	0	0
R0050	0	0	0	0	0
R0060	6 975	-7 838	7 231	-287	0
R0140	-2 968	-1 545	1 187	0	0
R0150	9 943	-6 293	6 044	-287	0
R0160	16 922	71 474	624	2 165	0
R0240	4 048	10 632	0	0	0
R0250	12 874	60 842	624	2 165	0
R0260	23 897	63 636	7 855	1 878	0
R0270	22 817	54 549	6 668	1 878	0
R0280	7 724	12 991	741	594	0
R0290	0	0	0	0	0
R0300	0	0	0	0	0
R0310	0	0	0	0	0
R0320	31 621	76 627	8 596	2 472	0
R0330	1 080	9 087	1 187	0	0
R0340	30 541	67 540	7 409	2 472	0

Vahinkovakuutusten vakuutustekninen vastuovelka

Vakuutustekninen vastuovelka kokonaisuutena laskettuna

Saamiset yhteensä jälleenvakuutus sopimuksista/erillisyyhtiöiltä ja rajoitetusta jälleenvakuutuksesta oikaistuin ennustetuilla tappioilla, jotka johtuvat vastapuolen maksukyvyttömydestä ja liittyvät kokonaisuutena laskettuun vakuutustekniseen vastuovelkaan

Vakuutustekninen vastuovelka laskettuna parhaan estimaatin ja riskimarginaalin summana

Paras estimaatti

Vakuutusmaksuvastuu

Brutto

Saamiset yhteensä jälleenvakuutus sopimuksista/erillisyyhtiöiltä ja rajoitetusta jälleenvakuutuksesta oikaistuin ennustetuilla tappioilla, jotka johtuvat vastapuolen maksukyvyttömyydestä Vakuutusmaksuvastuun nettomääräinen paras estimaatti

Korvausvastuu

Brutto

Saamiset yhteensä jälleenvakuutus sopimuksista/erillisyyhtiöiltä ja rajoitetusta jälleenvakuutuksesta oikaistuin ennustetuilla tappioilla, jotka johtuvat vastapuolen maksukyvyttömyydestä Korvausvastuun nettomääräinen paras estimaatti

Paras estimaatti yhteensä – Brutto

Paras estimaatti yhteensä – Netto

Riskimarginaali

Vakuutusteknisen vastuuvelan siirtymätoimenpiteen määrä

Vakuutustekninen vastuovelka kokonaisuutena laskettuna

Paras estimaatti

Riskimarginaali

Vakuutustekninen vastuovelka – Yhteensä

Vakuutustekninen vastuovelka – Yhteensä

Saamiset jälleenvakuutus sopimuksista/erillisyyhtiöiltä ja rajoitetusta jälleenvakuutuksesta oikaistuin ennustetuilla tappioilla, jotka johtuvat vastapuolen maksukyvyttömyydestä – Yhteensä

Vakuutustekninen vastuovelka, josta on vähennetty saamiset jälleenvakuutus sopimuksista/erillisyyhtiöiltä ja rajoitetusta jälleenvakuutuksesta – Yhteensä

Hyväksytty ei-suhteellinen jälleenvakuutus					Vahinkovakuutusveloitteet yhteensä
Sairausvakuutuksen ei-suhteellinen jälleenvakuutus	Vastuuvakuutuksen ei-suhteellinen jälleenvakuutus	Meri-, ilmailu- ja kuljetusvakuutuksen ei-suhteellinen jälleenvakuutus	Omaisuuksien ei-suhteellinen jälleenvakuutus		
C0140	C0150	C0160	C0170	C0180	
R0010	0	0	0	0	0
R0050	0	0	0	0	0
R0060	-249	827	0	-128	13 261
R0140	0	0	0	0	-4 241
R0150	-249	827	0	-128	17 502
R0160	19	7 641	0	6 375	565 848
R0240	0	0	0	0	16 045
R0250	19	7 641	0	6 375	549 803
R0260	-230	8 468	0	6 247	579 109
R0270	-230	8 468	0	6 247	567 305
R0280	0	4 024	0	6 732	133 168
R0290	0	0	0	0	0
R0300	0	0	0	0	0
R0310	0	0	0	0	0
R0320	-230	12 492	0	12 979	712 277
R0330	0	0	0	0	11 804
R0340	-230	12 492	0	12 979	700 473

Vahinkovakuutustoiminta yhteensä

Vahingon sattumisvuosi / vakuutussopimusvuosi	Z0010	1 - Vahingon sattumisvuosi
---	--------------	----------------------------

Maksetut bruttokorvaukset (ei-kumulatiiviset)

(absoluuttinen määrä)

Vuosi	Kehitysvuosi											Kuluvana vuonna	Kaikkien vuosien summa (kumulatiivinen)		
	0	1	2	3	4	5	6	7	8	9	10 & +			C0170	C0180
Aiemmat	R0100											141 066	R0100	141 066	141 066
N-9	R0160	269 111	116 516	17 226	8 274	4 385	3 205	2 717	2 544	1 619	1 321		R0160	1 321	426 918
N-8	R0170	269 449	106 743	29 918	6 459	3 962	3 071	3 551	1 502	1 156			R0170	1 156	425 811
N-7	R0180	221 602	108 298	19 961	6 560	3 641	3 987	2 750	1 908				R0180	1 908	368 707
N-6	R0190	331 053	138 544	20 608	7 542	8 696	3 037	1 049					R0190	1 049	510 529
N-5	R0200	307 243	144 190	23 354	19 501	4 112	2 919						R0200	2 919	501 319
N-4	R0210	300 907	119 774	23 763	5 557	2 275							R0210	2 275	452 276
N-3	R0220	301 137	153 747	13 051	3 576								R0220	3 576	471 511
N-2	R0230	171 865	60 435	8 899									R0230	8 899	241 199
N-1	R0240	179 098	45 713										R0240	45 713	224 811
N	R0250	153 457											R0250	153 457	153 457
	Yhteensä												R0260	363 339	3 917 604

Korvausvastuun bruttomääräinen diskonttaamaton paras estimaatti

(absoluuttinen määrä)

Vuosi	Kehitysvuosi											Vuoden lopussa (diskonttatut tiedot)		
	0	1	2	3	4	5	6	7	8	9	10 & +		C0360	
	C0200	C0210	C0220	C0230	C0240	C0250	C0260	C0270	C0280	C0290	C0300			
Aiemmat	R0100										60 257	R0100	50 430	
N-9	R0160	0	0	0	0	0	0	0	0	10 720		R0160	9 104	
N-8	R0170	0	0	0	0	0	0	0	14 063			R0170	12 226	
N-7	R0180	0	0	0	0	0	0	23 247				R0180	20 565	
N-6	R0190	0	0	0	0	0	20 453					R0190	18 502	
N-5	R0200	0	0	0	0	27 767						R0200	25 327	
N-4	R0210	0	0	0	29 776							R0210	26 694	
N-3	R0220	0	0	39 876								R0220	35 656	
N-2	R0230	0	63 140									R0230	56 813	
N-1	R0240	0	93 634									R0240	85 128	
N	R0250	200 000										R0250	187 172	
												Yhteensä	R0260	527 617

Oma perusvarallisuus ennen delegoidun asetuksen (EU) 2015/35 68 artiklan mukaisia muilla**rahoitusaloilla olevien omistusyhteyksien vähennyksiä**

Tavanomainen osakepääoma (joka sisältää omat osakkeet)

Tavanomaiseen osakepääomaan liittyvä ylikurssirahasto

Alkupääoma, jäsenten maksuosuudet tai niitä vastaavat oman perusvarallisuuden erät keskinäisten tai niitä vastaavien yritysten osalta

Etuoukeudeltaan huonommat jäsenten keskinäiset rahastot

Ylijäämävarallisuus

Etuoukeutetut osakkeet

Etuoukeutettuihin osakkeisiin liittyvä ylikurssirahasto

Täsmätyserä

Etuoukeudeltaan huonommat velat

Laskennallisten nettoverosaamisten arvoa vastaava määrä

Muut valvontaviranomaisen omaksi perusvarallisuudeksi hyväksymät erät, joita ei ole esitetty edellä

Tilinpäätöksen oma varallisuus, jota ei pitäisi esittää täsmätyseränä ja joka ei täytä**Solvensi II:n mukaisen oman varallisuuden luokitteluperusteita**

Tilinpäätöksen oma varallisuus, jota ei pitäisi esittää täsmätyseränä ja joka ei täytä

Solvensi II:n mukaisen oman varallisuuden luokitteluperusteita

Vähennykset

Rahoitus- ja luottolaitoksiin oleviin omistusyhteyksiin perustuvat vähennykset

Oma perusvarallisuus yhteensä vähennysten jälkeen**Oma lisävarallisuus**

Maksamaton tavanomainen osakepääoma, joka on maksettava vaadittaessa mutta jota ei ole vielä vaadittu maksettavaksi

Maksamaton eikä vielä maksettavaksi vaadittu alkupääoma, jäsenten maksuosuudet tai vastaavat oman perusvarallisuuden erät, jotka on maksettava vaadittaessa, keskinäisten tai niitä vastaavien yritysten osalta

Maksamattomat etuoukeutetut osakkeet, jotka on maksettava vaadittaessa mutta joita ei ole vielä vaadittu maksettaviksi

Oikeudellisesti sitova sitoumus merkitä ja maksaa etuoukeudeltaan huonommat velat vaadittaessa

Direktiivin 2009/138/EY 96 artiklan 2 kohdan mukaiset remburssit ja takuut

Muut kuin direktiivin 2009/138/EY 96 artiklan 2 kohdan mukaiset remburssit ja takuut

Direktiivin 2009/138/EY 96 artiklan 3 kohdan ensimmäisen alakohdan mukaiset jäseniltä vaaditut lisämaksut

Jäseniltä vaaditut lisämaksut – Muut kuin direktiivin 2009/138/EY 96 artiklan 3 kohdan

ensimmäisessä alakohdassa tarkoitettut

Muu oma lisävarallisuus

	Luokka 1 (T1) – käytettävissä rajoituksetta	Luokka 1 (T1) – käytettävissä rajoitetusti	Luokka 2 (T2)	Luokka 3 (T3)
	C0010	C0020	C0030	C0040
R0010	0	0		0
R0030	0	0		0
R0040	8 641	8 641		0
R0050	0		0	0
R0070	0	0		
R0090	0		0	0
R0110	0		0	0
R0130	1 680 718	1 680 718		
R0140	0		0	0
R0160	0			0
R0180	0	0	0	0
R0220	0			
R0230	0	0	0	0
R0290	1 689 359	1 689 359	0	0
R0300	0			0
R0310	0			0
R0320	0			0
R0330	0			0
R0340	0			0
R0350	0			0
R0360	0			0
R0370	0			0
R0390	0			0

Oma lisävarallisuus yhteensä**Käytettävissä oleva ja hyväksyttävä oma varallisuus**

SCR:n täyttämiseksi käytettävissä oleva oma varallisuus yhteensä

MCR:n täyttämiseksi käytettävissä oleva oma varallisuus yhteensä

SCR:n täyttämiseksi hyväksyttävä oma varallisuus yhteensä

MCR:n täyttämiseksi hyväksyttävä oma varallisuus yhteensä

SCR**MCR****Hyväksyttävän oman varallisuuden ja SCR:n suhdeluku****Hyväksyttävän oman varallisuuden ja MCR:n suhdeluku**

	Luokka 1 (T1) – käytettävissä rajoituksetta	Luokka 1 (T1) – käytettävissä rajoitetusti	Luokka 2 (T2)	Luokka 3 (T3)
	C0010	C0020	C0030	C0040
R0400	0			0
R0500	1 689 359	1 689 359	0	0
R0510	1 689 359	1 689 359	0	0
R0540	1 689 359	1 689 359	0	0
R0550	1 689 359	1 689 359	0	0
R0580	624 268			
R0600	156 067			
R0620	271 %			
R0640	1 082 %			

Täsmätyserä

Ylijäämä, jonka verran varat ovat velkoja suuremmat

Omat osakkeet (suorassa ja välillisessä omistuksessa olevat)

Odotettavissa olevat osingot, voitonjatot ja maksut

Muut oman perusvarallisuuden erät

Vastaavuuskorjauksiantoja ja erillään pidettäviä rahastoja koskevat sidotun oman pääoman erien oikaisut

Täsmätyserä**Odotettavissa olevat voitot**

Tuleviin vakuutusmaksuihin sisältyvät odotettavissa olevat voitot (EPIFP) – Henkivakuutus

Tuleviin vakuutusmaksuihin sisältyvät odotettavissa olevat voitot (EPIFP) – Vahinkovakuutus

Tuleviin vakuutusmaksuihin sisältyvät odotettavissa olevat voitot (EPIFP) yhteensä

	C0060
R0700	1 689 359
R0710	0
R0720	0
R0730	8 641
R0740	0
R0760	1 680 718
R0770	0
R0780	0
R0790	0

S.25.01.21

Vakavaraisuuspääomavaatimus (SCR) – Standardikaavaa käyttävät yritykset

Perusvakavaraisuuspääomavaatimus

Markkinariski
 Vastapuoliriski
 Henkivakuutusriski
 Sairausvakuutusriski
 Vahinkovakuutusriski
 Hajautus
 Aineettomien hyödykkeiden riski

Perusvakavaraisuuspääomavaatimus

	Brutto-SCR	Yritys-kohtaiset parametrit	Yksinkertaistukset
	C0110	C0090	C0100
R0010	617 700		
R0020	21 095		
R0030	39 339	ei mitään	
R0040	104 703	ei mitään	
R0050	159 485	ei mitään	
R0060	-216 273		
R0070	0		
R0100	726 048		

Vakavaraisuuspääomavaatimuksen laskenta

Operatiivinen riski
 Vakuutustekniseen vastuuelkaan liittyvä tappioiden vaimennusvaikutus
 Laskennallisiin veroihin liittyvä tappioiden vaimennusvaikutus
 Direktiivin 2003/41/EY 4 artiklan mukaisesti harjoitettavan liiketoiminnan pääomavaatimus

Vakavaraisuuspääomavaatimus, ilman pääomavaatimuksen korotusta

Jo tehdyt pääomavaatimuksen korotukset

Vakavaraisuuspääomavaatimus

Muut tiedot SCR:stä

Duraatiopohjaista osakeriskiä koskevan alariskiosion pääomavaatimus
 Jäljellä olevan osan nimellisten SCR:ien kokonaismäärä
 Erillään pidettävien rahastojen nimellisten SCR:ien kokonaismäärä
 Vastaavuuskorjauskantojen nimellisten SCR:ien kokonaismäärä
 Erillään pidettävien rahastojen nimellisten SCR:ien yhdistämisestä johtuvat hajautusvaikutukset 304 artiklaa varten

	C0100
R0130	23 396
R0140	0
R0150	-125 176
R0160	0
R0200	624 268
R0210	0
R0220	624 268
R0400	0
R0410	0
R0420	0
R0430	0
R0440	0

S.28.01.01

Vähimmäispääomavaatimus (MCR) – Vain henkivakuutus- tai vahinkovakuutustoiminta tai jälleenvakuutustoiminta

Vahinkovakuutus- ja vahinkojälleenvakuutusvelvoitteisiin sovellettava lineaarisen kaavan osa

MCR_{NL} Tulos

	C0010
R0010	96 752

Nettomääräinen (vähennettynä jälleenvakuutus-sopimusten/erillis-yhtiöiden osuudella) paras estimaatti ja vakuutustekninen vastuuelka kokonaisuutena laskettuna	Nettomääräinen (vähennettynä jälleenvakuutus-sopimusten osuudella) vakuutusmaksutulo viimeisten 12 kuukauden ajalta
--	---

Sairauskuluvakuutus ja sen suhteellinen jälleenvakuutus
 Vakuutus ansiotulon menetyksen varalta ja sen suhteellinen jälleenvakuutus
 Työntekijän tapaturmavakuutus ja sen suhteellinen jälleenvakuutus
 Moottoriajoneuvon vastuuvakuutus ja sen suhteellinen jälleenvakuutus
 Muu moottoriajoneuvovakuutus ja sen suhteellinen jälleenvakuutus
 Meri-, ilmali- ja kuljetusvakuutus ja sen suhteellinen jälleenvakuutus
 Palo- ja muu omaisuusvahinkovakuutus ja sen suhteellinen jälleenvakuutus
 Yleinen vastuuvakuutus ja sen suhteellinen jälleenvakuutus
 Luotto- ja takausvakuutus ja sen suhteellinen jälleenvakuutus
 Oikeusturvavakuutus ja sen suhteellinen jälleenvakuutus
 Matka-apuvakuutus ja sen suhteellinen jälleenvakuutus
 Vakuutus muiden taloudellisten menetysten varalta ja sen suhteellinen jälleenvakuutus
 Sairausvakuutuksen ei-suhteellinen jälleenvakuutus
 Vastuuvakuutuksen ei-suhteellinen jälleenvakuutus
 Meri-, ilmali- ja kuljetusvakuutuksen ei-suhteellinen jälleenvakuutus
 Omaisuusvakuutuksen ei-suhteellinen jälleenvakuutus

	C0020	C0030
R0020	5 674	11 458
R0030	243	2 015
R0040	107 869	147 109
R0050	346 838	235 304
R0060	2 355	16 482
R0070	73	2 646
R0080	22 816	24 739
R0090	54 550	16 105
R0100	6 668	2 056
R0110	1 879	2 980
R0120	0	0
R0130	3 856	5 211
R0140	0	842
R0150	8 467	3 658
R0160	0	0
R0170	6 247	8 948

Henkivakuutus- ja henkijälleenvakuutusvelvoitteisiin sovellettava lineaarisen kaavan osa

MCR_L Tulos

	C0040
R0200	27 871

Nettomääräinen (vähennettynä jälleenvakuutus-sopimusten/erillis-yhtiöiden osuudella) paras estimaatti ja vakuutustekninen vastuuelka kokonaisuutena laskettuna	Nettomääräinen (vähennettynä jälleenvakuutus-sopimusten/erillis-yhtiöiden osuudella) kokonaisriskisumma
--	---

Oikeuden ylijäämään sisältävät velvoitteet – Taatut etuudet
 Oikeuden ylijäämään sisältävät velvoitteet – Tulevat harkinnanvaraiset lisäetuudet
 Indeksi- ja sijoitussidonnaiset vakuutusvelvoitteet
 Muut henki(jälleenvakuutus- ja sairaus(jälleenvakuutus)velvoitteet
 Kaikkien henki(jälleenvakuutus)velvoitteiden kokonaisriskisumma

	C0050	C0060
R0210	0	
R0220	0	
R0230	0	
R0240	1 327 188	
R0250		0

Kokonais-MCR:n laskenta

Lineaarinen MCR

SCR

MCR:n enimmäistaso

MCR:n vähimmäistaso

Yhdistetty MCR

MCR:n absoluuttinen vähimmäistaso

Vähimmäispääomavaatimus

	C0070
R0300	124 623
R0310	624 268
R0320	280 921
R0330	156 067
R0340	156 067
R0350	3 700
	C0070
R0400	156 067

LähiTapiola Henkiyhtiö

Vakavaraisuutta ja taloudellista tilaa koskevan kertomuksen liitteet

Yhtiö julkaisee osana LähiTapiola ryhmän vakavaraisuutta ja taloudellista tilaa koskevaa kertomusta Solvenssi II -vakavaraisuussäätelyn mukaisesti seuraavat raportointitaulukot 31.12.2016 tilanteessa:

- S.02.01.02 Tase
- S.05.01.02 Vakuutusmaksut, korvaukset ja kulut vakuutuslajeittain
- S.05.02.01 Vakuutusmaksut, korvaukset ja kulut maittain
- S.12.01.02 Henkivakuutuksen ja SLT-sairausvakuutuksen vakuutustekninen vastuuvélka
- S.22.01.21 Pitkäaikaisia takuita koskevien toimenpiteiden ja siirtymätoimenpiteiden vaikutukset
- S.23.01.01 Oma varallisuus
- S.25.01.21 Vakavaraisuuspääomavaatimus (SCR) – Standardikaavaa käyttävät yritykset
- S.28.01.01 Vähimmäispääomavaatimus (MCR) – Vain henkivakuutus- tai vahinkovakuutustoiminta tai jälleenvakuutustoiminta

Esitetyt luvut ovat tuhansia euroja.

S.02.01.02

Tase

Varat

Aineettomat hyödykkeet
Laskennalliset verosaamiset
Eläke-etuuksien ylijäämä
Aineelliset käyttöomaisuushyödykkeet (omassa käytössä)
Sijoitukset (muut kuin indeksi- ja sijoitussidonnaisiin sopimusten katteena olevat varat)
Kiinteistöt (muut kuin omassa käytössä olevat)
Omistusosuudet sidosyrityksissä, mukaan lukien omistusyhteydet
Osakkeet
Osakkeet – Listatut
Osakkeet – Listaamattomat
Joukkovelkakirjalainat
Valtion joukkovelkakirjalainat
Yrityslainat
Strukturoidut velkakirjat
Vakuudelliset arvopaperit
Yhteistä sijoitustoimintaa harjoittavat yritykset
Johdannaiset
Talletukset, jotka eivät kuulu muihin rahavaroihin
Muut sijoitukset
Indeksi- ja sijoitussidonnaisiin sopimuksiin sijoitetut varat
Kiinnelainat ja muut lainat
Lainat, joiden vakuutena on vakuutus sopimus
Kiinnelainat ja muut lainat yksityishenkilöille
Muut kiinnelainat ja lainat
Saamiset jälleenvakuutus sopimuksista :
Vahinkovakuutus ja NSLT-sairausvakuutus
Vahinkovakuutus, ilman sairausvakuutusta
NSLT-sairausvakuutus
Henkivakuutus ja SLT-sairausvakuutus, ilman sairausvakuutusta ja indeksi- ja sijoitussidonnaisia sopimuksia
SLT-sairausvakuutus
Henkivakuutus, ilman sairausvakuutusta ja indeksi- ja sijoitussidonnaisia sopimuksia
Indeksi- ja sijoitussidonnainen henkivakuutus
Jälleenvakuutustalletteet
Vakuutussaamiset ja saamiset vakuutusedustajilta
Saamiset jälleenvakuutustoiminnasta
Muut saamiset (myyntisaamiset, ei vakuutuksiin liittyvät)
Omat osakkeet (suorassa omistuksessa olevat)
Oman varallisuuden eriin tai maksettaviksi määrättyyn mutta vielä maksamattomaan alkupääomaan liittyvät saamiset
Rahavarat
Kaikki muut varat, joita ei ole esitetty muualla
Varat yhteensä

Solvenssi II	
-arvo	
C0010	
R0030	0
R0040	0
R0050	0
R0060	4 474
R0070	2 483 013
R0080	352 914
R0090	51 643
R0100	314 608
R0110	309 409
R0120	5 199
R0130	1 003 883
R0140	324 657
R0150	679 226
R0160	0
R0170	0
R0180	748 258
R0190	115
R0200	11 592
R0210	0
R0220	1 822 089
R0230	391 609
R0240	365
R0250	0
R0260	391 244
R0270	-11 220
R0280	0
R0290	0
R0300	0
R0310	-11 220
R0320	-825
R0330	-10 395
R0340	0
R0350	0
R0360	1 106
R0370	93
R0380	12 585
R0390	0
R0400	0
R0410	60 121
R0420	111
R0500	4 763 981

S.02.01.02

Tase

Velat

	Solvenssi II -arvo C0010
Vakuutustekninen vastuovelka – Vahinkovakuutus	R0510 0
Vakuutustekninen vastuovelka – Vahinkovakuutus (ilman sairausvakuutusta)	R0520 0
Vakuutustekninen vastuovelka kokonaisuutena laskettuna	R0530 0
Paras estimaatti	R0540 0
Riskimarginaali	R0550 0
Vakuutustekninen vastuovelka – NSLT-sairausvakuutus	R0560 0
Vakuutustekninen vastuovelka kokonaisuutena laskettuna	R0570 0
Paras estimaatti	R0580 0
Riskimarginaali	R0590 0
Vakuutustekninen vastuovelka – Henkivakuutus (ilman indeksi- ja sijoitussidonnaisia sopimuksia)	R0600 1 926 457
Vakuutustekninen vastuovelka – SLT-sairausvakuutus	R0610 -31 004
Vakuutustekninen vastuovelka kokonaisuutena laskettuna	R0620 0
Paras estimaatti	R0630 -65 521
Riskimarginaali	R0640 34 517
Vakuutustekninen vastuovelka – Henkivakuutus (ilman sairausvakuutusta sekä indeksi- ja sijoitussidonnaisia sopimuksia)	R0650 1 957 461
Vakuutustekninen vastuovelka kokonaisuutena laskettuna	R0660 0
Paras estimaatti	R0670 1 867 171
Riskimarginaali	R0680 90 290
Vakuutustekninen vastuovelka – Indeksi- ja sijoitussidonnainen toiminta	R0690 1 743 311
Vakuutustekninen vastuovelka kokonaisuutena laskettuna	R0700 0
Paras estimaatti	R0710 1 719 757
Riskimarginaali	R0720 23 554
Ehdolliset velat	R0740 0
Muut varaukset kuin vakuutustekninen vastuovelka	R0750 184
Eläkevelvoitteet	R0760 1 080
Jälleenvakuuttajilta pidätetyt talletteet	R0770 0
Laskennalliset verovelat	R0780 75 723
Johdannaiset	R0790 543
Velat luottolaitoksille	R0800 0
Muut rahoitusvelat kuin velat luottolaitoksille	R0810 0
Vakuutusvelat ja velat vakuutusedustajille	R0820 1 228
Jälleenvakuutusvelat	R0830 777
Velat (ostovelat, ei vakuutusvelat)	R0840 24 137
Etuoikeudeltaan huonommat velat	R0850 100 000
Omaan perusvarallisuuteen kuulumattomat etuoikeudeltaan huonommat velat	R0860 0
Omaan perusvarallisuuteen kuuluvat etuoikeudeltaan huonommat velat	R0870 100 000
Kaikki muut velat, joita ei ole esitetty muualla	R0880 0
Velat yhteensä	R0900 3 873 440
Ylijäämä, jonka verran varat ovat velkoja suuremmat	R1000 890 541

Henkivakuutuksen ja SLT-sairausvakuutuksen vakuustekninen vastuuelva

Vakuustekninen vastuuelva kokonaisuutena laskettuna

Saamiset yhteensä jälleenvakuutus-sopimuksista/erillisyhtiöiltä ja rajoitetusta jälleenvakuutuksesta oikaistuin ennustetuilla tappioilla, jotka johtuvat vastapuolen maksukyvyttömydestä ja liittyvät kokonaisuutena laskettuun vakuustekniseen vastuuelvaan

Vakuustekninen vastuuelva laskettuna parhaan estimaatin ja riskimarginaalin summana

Paras estimaatti

Bruttomääräinen paras estimaatti

Saamiset yhteensä jälleenvakuutus-sopimuksista/erillisyhtiöiltä ja rajoitetusta jälleenvakuutuksesta oikaistuin ennustetuilla tappioilla, jotka johtuvat vastapuolen maksukyvyttömyydestä

Paras estimaatti, josta on vähennetty saamiset jälleenvakuutus-sopimuksista/erillisyhtiöiltä ja rajoitetusta jälleenvakuutuksesta – Yhteensä

Riskimarginaali

Vakuusteknisen vastuuelvan siirtymätoimenpiteen määrä

Vakuustekninen vastuuelva kokonaisuutena laskettuna

Paras estimaatti

Riskimarginaali

Vakuustekninen vastuuelva - Yhteensä

	Indeksi- ja sijoitussidonnainen vakuutus			Muu henkivakuutus			Vahinko- vakuutus- sopimuksiin pohjautuvat ja muuhun vakuutus- velvoitteeseen kuin sairaus- vakuutus- velvoitteisiin liittyvät annuiteetit	
	Ylijäämään oikeuttava vakuutus		Optioita ja takuita sisältä- mättömät sopimukset	Optioita tai takuita sisältävät sopimukset		Optioita ja takuita sisältä- mättömät sopimukset		Optioita tai takuita sisältävät sopimukset
	C0020	C0030	C0040	C0050	C0060	C0070	C0080	C0090
R0010	0	0			0			0
R0020	0	0			0			0
R0030	2 108 448		0	1 729 724		0	0	0
R0080	-10 395		0	0		0	0	0
R0090	2 118 843		0	1 729 724		0	0	0
R0100	90 290	23 554			0			0
R0110	0	0			0			0
R0120	-241 277		0	-9 968		0	0	0
R0130	0	0			0			0
R0200	1 957 461	1 743 310			0			0

Henkivakuutuksen ja SLT-sairausvakuutuksen vakuutustekninen vastuuvélka

	Hyväksytty jälleenvakuutus	Yhteensä (muu henkivakuutus kuin sairausvakuutus, mukaan lukien sijoitus-sidonnainen vakuutus)	Sairausvakuutus (ensivakuutus)		Vahinkovakuutus-sopimuksiin pohjautuvat ja sairausvakuutusvelvoitteisiin liittyvät annuiteetit	Sairausvakuutus (hyväksytty jälleenvakuutus)	Yhteensä (SLT-sairausvakuutus)	
			Optioita ja takuita sisältämättömät sopimukset	Optioita tai takuita sisältävät sopimukset				
	C0100	C0150	C0160	C0170	C0180	C0190	C0200	C0210
Vakuutustekninen vastuuvélka kokonaisuutena laskettuna	R0010	0	0	0		0	0	0
Saamiset yhteensä jälleenvakuutus-sopimuksista/erillisyyhtiöiltä ja rajoitetusta jälleenvakuutuksesta oikaistuina ennustetuilla tappioilla, jotka johtuvat vastapuolen maksukyvyttömydestä ja liittyvät kokonaisuutena laskettuun vakuutustekniseen vastuuvélkaan	R0020	0	0	0		0	0	0
Vakuutustekninen vastuuvélka laskettuna parhaan estimaatin ja riskimarginaalin summana								
Paras estimaatti								
Bruttomääräinen paras estimaatti	R0030	0	3 838 172		0	-65 521	0	-65 521
Saamiset yhteensä jälleenvakuutus-sopimuksista/erillisyyhtiöiltä ja rajoitetusta jälleenvakuutuksesta oikaistuina ennustetuilla tappioilla, jotka johtuvat vastapuolen maksukyvyttömyydestä	R0080	0	-10 395		0	-825	0	-825
Paras estimaatti, josta on vähennetty saamiset jälleenvakuutus-sopimuksista/erillisyyhtiöiltä ja rajoitetusta jälleenvakuutuksesta - Yhteensä	R0090	0	3 848 567		0	-64 696	0	-64 696
Riskimarginaali	R0100	0	113 844	34 517		0	0	34 517
Vakuutusteknisen vastuuvélkan siirtymätoimenpiteen määrä								
Vakuutustekninen vastuuvélka kokonaisuutena laskettuna	R0110	0	0	0		0	0	0
Paras estimaatti	R0120	0	-251 245		0	0	0	0
Riskimarginaali	R0130	0	0	0		0	0	0
Vakuutustekninen vastuuvélka - Yhteensä	R0200	0	3 700 771	-31 004		0	0	-31 004

Pitkäaikaisia takuita koskevien toimenpiteiden ja siirtymätoimenpiteiden vaikutukset

		Pitkäaikaisia takuita koskevien toimenpiteiden ja siirtymätoimenpiteiden määrä	Vakuutusteknisen vastuuvelan siirtymätoimenpiteen vaikutukset	Korkojen siirtymätoimenpiteen vaikutukset	Nollatun volatiliteettikorjauksen vaikutukset	Nollatun vastaavuuskorjauksen vaikutukset
		C0010	C0030	C0050	C0070	C0090
Vakuutustekninen vastuuelka	R0010	3 669 768	251 245	0	28 598	0
Oma perusvarallisuus	R0020	988 360	-251 245	0	-28 598	0
Vakavaraisuuspääomavaatimuksen täyttämiseksi hyväksyttävä oma varallisuus	R0050	988 360	-251 245	0	-28 598	0
Vakavaraisuuspääomavaatimus	R0090	520 265	524	0	0	0
Vähimmäispääomavaatimuksen täyttämiseksi hyväksyttävä oma varallisuus	R0100	914 373	-251 219	0	-28 598	0
Vähimmäispääomavaatimus	R0110	130 066	131	0	0	0

Oma perusvarallisuus ennen delegoidun asetuksen (EU) 2015/35 68 artiklan mukaisia muilla**rahoitusaloilla olevien omistusyhteyksien vähennyksiä**

Tavanomainen osakepääoma (joka sisältää omat osakkeet)

Tavanomaiseen osakepääomaan liittyvä ylikurssirahasto

Alkupääoma, jäsenten maksuosuudet tai niitä vastaavat oman perusvarallisuuden erät keskinäisten tai niitä vastaavien yritysten osalta

Etuoikeudeltaan huonommat jäsenten keskinäiset rahastot

Ylijäämävarallisuus

Etuoikeutetut osakkeet

Etuoikeutettuihin osakkeisiin liittyvä ylikurssirahasto

Täsmätyserä

Etuoikeudeltaan huonommat velat

Laskennallisten nettoverosaamisten arvoa vastaava määrä

Muut valvontaviranomaisen omaksi perusvarallisuudeksi hyväksymät erät, joita ei ole esitetty edellä

Tilinpäätöksen oma varallisuus, jota ei pitäisi esittää täsmätyseränä ja joka ei täytä**Solvensi II:n mukaisen oman varallisuuden luokitteluperusteita**

Tilinpäätöksen oma varallisuus, jota ei pitäisi esittää täsmätyseränä ja joka ei täytä

Solvensi II:n mukaisen oman varallisuuden luokitteluperusteita

Vähennykset

Rahoitus- ja luottolaitoksiin oleviin omistusyhteyksiin perustuvat vähennykset

Oma perusvarallisuus yhteensä vähennysten jälkeen**Oma lisävarallisuus**

Maksamaton tavanomainen osakepääoma, joka on maksettava vaadittaessa mutta jota ei ole vielä vaadittu maksettavaksi

Maksamaton eikä vielä maksettavaksi vaadittu alkupääoma, jäsenten maksuosuudet tai vastaavat oman perusvarallisuuden erät, jotka on maksettava vaadittaessa, keskinäisten tai niitä vastaavien yritysten osalta

Maksamattomat etuoikeutetut osakkeet, jotka on maksettava vaadittaessa mutta joita ei ole vielä vaadittu maksettaviksi

Oikeudellisesti sitova sitoumus merkitä ja maksaa etuoikeudeltaan huonommat velat vaadittaessa

Direktiivin 2009/138/EY 96 artiklan 2 kohdan mukaiset remburssit ja takuut

Muut kuin direktiivin 2009/138/EY 96 artiklan 2 kohdan mukaiset remburssit ja takuut

Direktiivin 2009/138/EY 96 artiklan 3 kohdan ensimmäisen alakohdan mukaiset jäseniltä vaaditut lisämaksut

Jäseniltä vaaditut lisämaksut – Muut kuin direktiivin 2009/138/EY 96 artiklan 3 kohdan

ensimmäisessä alakohdassa tarkoitetut

Muu oma lisävarallisuus

	Yhteensä	Luokka 1 (T1) – käytettävissä rajoituksetta	Luokka 1 (T1) – käytettävissä rajoitetusti	Luokka 2 (T2)	Luokka 3 (T3)
	C0010	C0020	C0030	C0040	C0050
R0010	0	0		0	
R0030	0	0		0	
R0040	42 068	42 068		0	
R0050	0		0	0	0
R0070	0	0			
R0090	0		0	0	0
R0110	0		0	0	0
R0130	846 293	846 293			
R0140	100 000		0	100 000	0
R0160	0				0
R0180	0	0	0	0	0
R0220	0				
R0230	0	0	0	0	
R0290	988 361	888 361	0	100 000	0
R0300	0			0	
R0310	0			0	
R0320	0			0	0
R0330	0			0	0
R0340	0			0	
R0350	0			0	0
R0360	0			0	
R0370	0			0	
R0390	0			0	0

	Yhteensä	Luokka 1 (T1) – käytettävissä rajoituksetta	Luokka 1 (T1) – käytettävissä rajoitetusti	Luokka 2 (T2)	Luokka 3 (T3)
	C0010	C0020	C0030	C0040	C0050
R0400	0			0	0
R0500	988 361	888 361	0	100 000	0
R0510	988 361	888 361	0	100 000	
R0540	988 361	888 361	0	100 000	0
R0550	914 374	888 361	0	26 013	
R0580	520 265				
R0600	130 066				
R0620	190 %				
R0640	703 %				

Oma lisävarallisuus yhteensä**Käytettävissä oleva ja hyväksyttävä oma varallisuus**

SCR:n täyttämiseksi käytettävissä oleva oma varallisuus yhteensä

MCR:n täyttämiseksi käytettävissä oleva oma varallisuus yhteensä

SCR:n täyttämiseksi hyväksyttävä oma varallisuus yhteensä

MCR:n täyttämiseksi hyväksyttävä oma varallisuus yhteensä

SCR**MCR****Hyväksyttävän oman varallisuuden ja SCR:n suhdeluku****Hyväksyttävän oman varallisuuden ja MCR:n suhdeluku****Täsmätyserä**

Ylijäämä, jonka verran varat ovat velkoja suuremmat

Omat osakkeet (suorassa ja välillisessä omistuksessa olevat)

Odotettavissa olevat osingot, voitonjatot ja maksut

Muut oman perusvarallisuuden erät

Vastaavuuskorjauksentoja ja erillään pidettäviä rahastoja koskevat sidotun oman pääoman erien oikaisut

Täsmätyserä**Odotettavissa olevat voitot**

Tuleviin vakuutusmaksuihin sisältyvät odotettavissa olevat voitot (EPIFP) – Henkivakuutus

Tuleviin vakuutusmaksuihin sisältyvät odotettavissa olevat voitot (EPIFP) – Vahinkovakuutus

Tuleviin vakuutusmaksuihin sisältyvät odotettavissa olevat voitot (EPIFP) yhteensä

C0060	
R0700	890 541
R0710	0
R0720	2 180
R0730	42 068
R0740	0
R0760	846 293
R0770	420 871
R0780	0
R0790	420 871

S.25.01.21

Vakavaraisuuspääomavaatimus (SCR) – Standardikaavaa käyttävät yritykset

Markkinariski

Vastapuoliriski

Henkivakuutusriski

Sairausvakuutusriski

Vahinkovakuutusriski

Hajautus

Aineettomien hyödykkeiden riski

Perusvakavaraisuuspääomavaatimus

	Brutto-SCR	Yritys-kohtaiset parametrit	Yksinkertaistukset
	C0110	C0090	C0100
R0010	557 732		
R0020	3 267		
R0030	159 932	ei mitään	
R0040	78 190	ei mitään	
R0050	0	ei mitään	
R0060	-153 579		
R0070	0		
R0100	645 541		

Vakavaraisuuspääomavaatimuksen laskenta

Operatiivinen riski

Vakuutustekniseen vastuuelkaan liittyvä tappioiden vaimennusvaikutus

Laskennallisiin veroihin liittyvä tappioiden vaimennusvaikutus

Direktiivin 2003/41/EY 4 artiklan mukaisesti harjoitettavan liiketoiminnan pääomavaatimus

Vakavaraisuuspääomavaatimus, ilman pääomavaatimuksen korotusta

Jo tehdyt pääomavaatimuksen korotukset

Vakavaraisuuspääomavaatimus**Muut tiedot SCR:stä**

Duraatiopohjaista osakeriskiä koskevan alariskiosion pääomavaatimus

Jäljellä olevan osan nimellisten SCR:ien kokonaismäärä

Erillään pidettävien rahastojen nimellisten SCR:ien kokonaismäärä

Vastaavuuskorjauskantojen nimellisten SCR:ien kokonaismäärä

Erillään pidettävien rahastojen nimellisten SCR:ien yhdistämisestä

johtuvat hajautusvaikutukset 304 artiklaa varten

	C0100
R0130	12 407
R0140	-61 961
R0150	-75 723
R0160	0
R0200	520 265
R0210	0
R0220	520 265
R0400	0
R0410	0
R0420	0
R0430	0
R0440	0

S.28.01.01

Vähimmäispääomavaatimus (MCR) – Vain henkivakuutus- tai vahinkovakuutustoiminta tai jälleenvakuutustoiminta

Vahinkovakuutus- ja vahinkojälleenvakuutusvelvoitteisiin sovellettava lineaarisen kaavan osa

MCR_{NL} Tulos

	C0010
R0010	0

Nettomääräinen (vähennettynä jälleenvakuutus-sopimusten/erillis-yhtiöiden osuudella) paras estimaatti ja vakuutustekninen vastuuelka kokonaisuutena laskettuna	Nettomääräinen (vähennettynä jälleenvakuutus-sopimusten osuudella) vakuutusmaksutulo viimeisten 12 kuukauden ajalta
--	---

Sairauskuluvarakuutus ja sen suhteellinen jälleenvakuutus
 Vakuutus ansiotulon menetyksen varalta ja sen suhteellinen jälleenvakuutus
 Työntekijän tapaturmavakuutus ja sen suhteellinen jälleenvakuutus
 Moottoriajoneuvon vastuuvakuutus ja sen suhteellinen jälleenvakuutus
 Muu moottoriajoneuvovakuutus ja sen suhteellinen jälleenvakuutus
 Meri-, ilmailu- ja kuljetusvakuutus ja sen suhteellinen jälleenvakuutus
 Palo- ja muu omaisuusvahinkovakuutus ja sen suhteellinen jälleenvakuutus
 Yleinen vastuuvakuutus ja sen suhteellinen jälleenvakuutus
 Luotto- ja takausvakuutus ja sen suhteellinen jälleenvakuutus
 Oikeusturvavakuutus ja sen suhteellinen jälleenvakuutus
 Matka-apuvakuutus ja sen suhteellinen jälleenvakuutus
 Vakuutus muiden taloudellisten menetysten varalta ja sen suhteellinen jälleenvakuutus
 Sairausvakuutuksen ei-suhteellinen jälleenvakuutus
 Vastuuvakuutuksen ei-suhteellinen jälleenvakuutus
 Meri-, ilmailu- ja kuljetusvakuutuksen ei-suhteellinen jälleenvakuutus
 Omaisuusvakuutuksen ei-suhteellinen jälleenvakuutus

	C0020	C0030
R0020	0	0
R0030	0	0
R0040	0	0
R0050	0	0
R0060	0	0
R0070	0	0
R0080	0	0
R0090	0	0
R0100	0	0
R0110	0	0
R0120	0	0
R0130	0	0
R0140	0	0
R0150	0	0
R0160	0	0
R0170	0	0

Henkivakuutus- ja henkijälleenvakuutusvelvoitteisiin sovellettava lineaarisen kaavan osa

MCR_L Tulos

	C0040
R0200	97 958

Nettomääräinen (vähennettynä jälleenvakuutus-sopimusten/erillis-yhtiöiden osuudella) paras estimaatti ja vakuutustekninen vastuuelka kokonaisuutena laskettuna	Nettomääräinen (vähennettynä jälleenvakuutus-sopimusten/erillis-yhtiöiden osuudella) kokonaisriskisumma
--	---

Oikeuden ylijäämään sisältävät velvoitteet – Taatut etuudet
 Oikeuden ylijäämään sisältävät velvoitteet – Tulevat harkinnanvaraiset lisäetuudet
 Indeksi- ja sijoitussidonnaiset vakuutusvelvoitteet
 Muut henki(jälleenvakuutus- ja sairaus(jälleenvakuutus)velvoitteet
 Kaikkien henki(jälleenvakuutus)velvoitteiden kokonaisriskisumma

	C0050	C0060
R0210	1 967 856	
R0220	128 436	
R0230	1 743 311	
R0240	0	
R0250		28 032 032

Kokonais-MCR:n laskenta

Lineaarinen MCR

SCR

MCR:n enimmäistaso

MCR:n vähimmäistaso

Yhdistetty MCR

MCR:n absoluuttinen vähimmäistaso

Vähimmäispääomavaatimus

	C0070
R0300	97 958
R0310	520 265
R0320	234 119
R0330	130 066
R0340	130 066
R0350	6 200
	C0070
R0400	130 066

LähiTapiola Etelä

Vakavaraisuutta ja taloudellista tilaa koskevan kertomuksen liitteet

Yhtiö julkaisee osana LähiTapiola-ryhmän vakavaraisuutta ja taloudellista tilaa koskevaa kertomusta Solvenssi II -vakavaraisuussäätelyn mukaisesti seuraavat raportointitaulukot 31.12.2016 tilanteessa:

- S.02.01.02 Tase
- S.05.01.02 Vakuutusmaksut, korvaukset ja kulut vakuutuslajeittain
- S.05.02.01 Vakuutusmaksut, korvaukset ja kulut maittain
- S.12.01.02 Henkivakuutuksen ja SLT-sairausvakuutuksen vakuutustekninen vastuuelka
- S.17.01.02 Vahinkovakuutusten vakuutustekninen vastuuelka
- S.19.01.21 Vahinkovakuutuskorvaukset
- S.23.01.01 Oma varallisuus
- S.25.01.21 Vakavaraisuuspääomavaatimus (SCR) – Standardikaavaa käyttävät yritykset
- S.28.01.01 Vähimmäispääomavaatimus (MCR) – Vain henkivakuutus- tai vahinkovakuutustoiminta tai jälleenvakuutustoiminta

Esitetyt luvut ovat tuhansia euroja.



S.02.01.02

Tase

Varat

Aineettomat hyödykkeet	
Laskennalliset verosaamiset	
Eläke-etuuksien ylijäämä	
Aineelliset käyttöomaisuushyödykkeet (omassa käytössä)	
Sijoitukset (muut kuin indeksi- ja sijoitussidonnaisiin sopimusten katteena olevat varat)	
Kiinteistöt (muut kuin omassa käytössä olevat)	
Omistusosuudet sidosyrityksissä, mukaan lukien omistusyhteydet	
Osakkeet	
Osakkeet – Listatut	
Osakkeet – Listaamattomat	
Joukkovelkakirjalainat	
Valtion joukkovelkakirjalainat	
Yrityslainat	
Strukturoidut velkakirjat	
Vakuudelliset arvopaperit	
Yhteistä sijoitustoimintaa harjoittavat yritykset	
Johdannaiset	
Talletukset, jotka eivät kuulu muihin rahavaroihin	
Muut sijoitukset	
Indeksi- ja sijoitussidonnaisiin sopimuksiin sijoitetut varat	
Kiinnelainat ja muut lainat	
Lainat, joiden vakuutena on vakuutus sopimus	
Kiinnelainat ja muut lainat yksityishenkilöille	
Muut kiinnelainat ja lainat	
Saamiset jälleenvakuutus sopimuksista :	
Vahinkovakuutus ja NSLT-sairausvakuutus	
Vahinkovakuutus, ilman sairausvakuutusta	
NSLT-sairausvakuutus	
Henkivakuutus ja SLT-sairausvakuutus, ilman sairausvakuutusta ja indeksi- ja sijoitussidonnaisia sopimuksia	
SLT-sairausvakuutus	
Henkivakuutus, ilman sairausvakuutusta ja indeksi- ja sijoitussidonnaisia sopimuksia	
Indeksi- ja sijoitussidonnainen henkivakuutus	
Jälleenvakuutustalletteet	
Vakuutussaamiset ja saamiset vakuutusedustajilta	
Saamiset jälleenvakuutustoiminnasta	
Muut saamiset (myyntisaamiset, ei vakuutuksiin liittyvät)	
Omat osakkeet (suorassa omistuksessa olevat)	
Oman varallisuuden eriin tai maksettaviksi määrättyyn mutta vielä maksamattomaan alkupääomaan liittyvät saamiset	
Rahavarat	
Kaikki muut varat, joita ei ole esitetty muualla	
Varat yhteensä	

	Solvenssi II -arvo
	C0010
R0030	0
R0040	0
R0050	0
R0060	1 966
R0070	84 564
R0080	1 554
R0090	1 835
R0100	1 431
R0110	1 209
R0120	222
R0130	3 794
R0140	0
R0150	3 689
R0160	105
R0170	0
R0180	75 950
R0190	0
R0200	0
R0210	0
R0220	0
R0230	0
R0240	0
R0250	0
R0260	0
R0270	869
R0280	418
R0290	421
R0300	-3
R0310	451
R0320	0
R0330	451
R0340	0
R0350	0
R0360	154
R0370	720
R0380	460
R0390	0
R0400	0
R0410	473
R0420	92
R0500	89 298

S.02.01.02

Tase

Velat

	Solvenssi II -arvo C0010
Vakuutustekninen vastuovelka – Vahinkovakuutus	R0510 16 088
Vakuutustekninen vastuovelka – Vahinkovakuutus (ilman sairausvakuutusta)	R0520 11 802
Vakuutustekninen vastuovelka kokonaisuutena laskettuna	R0530 0
Paras estimaatti	R0540 11 097
Riskimarginaali	R0550 705
Vakuutustekninen vastuovelka – NSLT-sairausvakuutus	R0560 4 286
Vakuutustekninen vastuovelka kokonaisuutena laskettuna	R0570 0
Paras estimaatti	R0580 4 136
Riskimarginaali	R0590 150
Vakuutustekninen vastuovelka – Henkivakuutus (ilman indeksi- ja sijoitussidonnaisia sopimuksia)	R0600 1 088
Vakuutustekninen vastuovelka – SLT-sairausvakuutus	R0610 82
Vakuutustekninen vastuovelka kokonaisuutena laskettuna	R0620 0
Paras estimaatti	R0630 82
Riskimarginaali	R0640 0
Vakuutustekninen vastuovelka – Henkivakuutus (ilman sairausvakuutusta sekä indeksi- ja sijoitussidonnaisia sopimuksia)	R0650 1 006
Vakuutustekninen vastuovelka kokonaisuutena laskettuna	R0660 0
Paras estimaatti	R0670 1 003
Riskimarginaali	R0680 3
Vakuutustekninen vastuovelka – Indeksi- ja sijoitussidonnainen toiminta	R0690 0
Vakuutustekninen vastuovelka kokonaisuutena laskettuna	R0700 0
Paras estimaatti	R0710 0
Riskimarginaali	R0720 0
Ehdolliset velat	R0740 0
Muut varaukset kuin vakuutustekninen vastuovelka	R0750 0
Eläkevelvoitteet	R0760 0
Jälleenvakuuttajilta pidätetyt talletteet	R0770 0
Laskennalliset verovelat	R0780 8 706
Johdannaiset	R0790 0
Velat luottolaitoksille	R0800 0
Muut rahoitusvelat kuin velat luottolaitoksille	R0810 0
Vakuutusvelat ja velat vakuutusedustajille	R0820 542
Jälleenvakuutusvelat	R0830 -13
Velat (ostovelat, ei vakuutusvelat)	R0840 2 545
Etuoikeudeltaan huonommat velat	R0850 0
Omaan perusvarallisuuteen kuulumattomat etuoikeudeltaan huonommat velat	R0860 0
Omaan perusvarallisuuteen kuuluvat etuoikeudeltaan huonommat velat	R0870 0
Kaikki muut velat, joita ei ole esitetty muualla	R0880 0
Velat yhteensä	R0900 28 956
Ylijäämä, jonka verran varat ovat velkoja suuremmat	R1000 60 342

Vakuutusmaksut, korvaukset ja kulut maittain

		Kotimaa	Viisi kärkimaata (bruttovakuutusmaksutulon perusteella) - Vahinkovakuutusveloitteet					Viisi kärkimaata ja kotimaa yhteensä
		C0010	C0020	C0030	C0040	C0050	C0060	C0070
		C0010	C0020	C0030	C0040	C0050	C0060	C0070
	R0010	C0080	C0090	C0100	C0110	C0120	C0130	C0140
		C0080	C0090	C0100	C0110	C0120	C0130	C0140
Vakuutusmaksutulo								
Brutto - Ensivakuutus	R0110	31 690						31 690
Brutto - Hyväksytty suhteellinen jälleenvakuutus	R0120	0						0
Brutto - Hyväksytty ei-suhteellinen jälleenvakuutus	R0130	0						0
Jälleenvakuuttajien osuus	R0140	1 815						1 815
Netto	R0200	29 875						29 875
Vakuutusmaksutuotot								
Brutto - Ensivakuutus	R0210	31 428						31 428
Brutto - Hyväksytty suhteellinen jälleenvakuutus	R0220	0						0
Brutto - Hyväksytty ei-suhteellinen jälleenvakuutus	R0230	0						0
Jälleenvakuuttajien osuus	R0240	1 815						1 815
Netto	R0300	29 613						29 613
Korvauskulut								
Brutto - Ensivakuutus	R0310	18 703						18 703
Brutto - Hyväksytty suhteellinen jälleenvakuutus	R0320	0						0
Brutto - Hyväksytty ei-suhteellinen jälleenvakuutus	R0330	0						0
Jälleenvakuuttajien osuus	R0340	877						877
Netto	R0400	17 826						17 826
Muun vakuutusteknisen vastuuvelan muutokset								
Brutto - Ensivakuutus	R0410	0						0
Brutto - Hyväksytty suhteellinen jälleenvakuutus	R0420	0						0
Brutto - Hyväksytty ei-suhteellinen jälleenvakuutus	R0430	0						0
Jälleenvakuuttajien osuus	R0440	0						0
Netto	R0500	0						0
Aiheutuneet kulut	R0550	8 759						8 759
Muut kulut	R1200	C0080	C0090	C0100	C0110	C0120	C0130	0
Kulut yhteensä	R1300	C0080	C0090	C0100	C0110	C0120	C0130	8 759

Henkivakuutuksen ja SLT-sairausvakuutuksen vakuustekninen vastuuvetka

Vakuustekninen vastuuvetka kokonaisuutena laskettuna

Saamiset yhteensä jälleenvakuutus-sopimuksista/erillisyhtiöiltä ja rajoitetusta jälleenvakuutuksesta oikaistuina ennustetuilla tappioilla, jotka johtuvat vastapuolen maksukyvyttömyydestä ja liittyvät kokonaisuutena laskettuun vakuustekniseen vastuuvetkaan

Vakuustekninen vastuuvetka laskettuna parhaan estimaatin ja riskimarginaalin summana

Paras estimaatti

Bruttomääräinen paras estimaatti

Saamiset yhteensä jälleenvakuutus-sopimuksista/erillisyhtiöiltä ja rajoitetusta jälleenvakuutuksesta oikaistuina ennustetuilla tappioilla, jotka johtuvat vastapuolen maksukyvyttömyydestä

Paras estimaatti, josta on vähennetty saamiset jälleenvakuutus-sopimuksista/erillisyhtiöiltä ja rajoitetusta jälleenvakuutuksesta –
Yhteensä

Riskimarginaali

Vakuusteknisen vastuuvetkan siirtymätoimenpiteen määrä

Vakuustekninen vastuuvetka kokonaisuutena laskettuna

Paras estimaatti

Riskimarginaali

Vakuustekninen vastuuvetka - Yhteensä

	Indeksi- ja sijoitussidonnainen vakuutus				Muu henkivakuutus			Vahinko- vakuutus- sopimuksiin pohjautuvat ja muuhun vakuutus- velvoitteeseen kuin sairaus- vakuutus- velvoitteisiin liittyvät annuiteetit
	C0020	C0030	Optioita ja takuita sisältä- mättömät sopimukset C0040	Optioita tai takuita sisältävät sopimukset C0050	C0060	Optioita ja takuita sisältä- mättömät sopimukset C0070	Optioita tai takuita sisältävät sopimukset C0080	
R0010	0	0			0			0
R0020	0	0			0			0
R0030	0		0	0		0	0	1 003
R0080	0		0	0		0	0	451
R0090	0		0	0		0	0	552
R0100	0	0			0			3
R0110	0	0			0			0
R0120	0		0	0		0	0	0
R0130	0	0			0			0
R0200	0	0			0			1 006

Henkivakuutuksen ja SLT-sairausvakuutuksen vakuutustekninen vastuuvélka

	Hyväksytty jälleenvakuutus	Yhteensä (muu henkivakuutus kuin sairausvakuutus, mukaan lukien sijoitus-sidonnainen vakuutus)	Sairausvakuutus (ensivakuutus)		Vahinkovakuutus-sopimuksiin pohjautuvat ja sairausvakuutusvelvoitteisiin liittyvät annuiteetit	Sairausvakuutus (hyväksytty jälleenvakuutus)	Yhteensä (SLT-sairausvakuutus)		
			Optioita ja takuita sisältämättömät sopimukset	Optioita tai takuita sisältävät sopimukset					
	C0100	C0150	C0160	C0170	C0180	C0190	C0200	C0210	
Vakuutustekninen vastuuvélka kokonaisuutena laskettuna	R0010	0	0	0		0	0	0	
Saamiset yhteensä jälleenvakuutus-sopimuksista/erillisyyhtiöiltä ja rajoitetusta jälleenvakuutuksesta oikaistuina ennustetuilla tappioilla, jotka johtuvat vastapuolen maksukyvyttömyydestä ja liittyvät kokonaisuutena laskettuun vakuutustekniseen vastuuvélkaan	R0020	0	0	0		0	0	0	
Vakuutustekninen vastuuvélka laskettuna parhaan estimaatin ja riskimarginaalin summana									
Paras estimaatti									
Bruttomääräinen paras estimaatti									
Saamiset yhteensä jälleenvakuutus-sopimuksista/erillisyyhtiöiltä ja rajoitetusta jälleenvakuutuksesta oikaistuina ennustetuilla tappioilla, jotka johtuvat vastapuolen maksukyvyttömyydestä	R0030	0	1 003		0	0	82	0	82
Paras estimaatti, josta on vähennetty saamiset jälleenvakuutus-sopimuksista/erillisyyhtiöiltä ja rajoitetusta jälleenvakuutuksesta - Yhteensä	R0080	0	451		0	0	0	0	0
	R0090	0	552		0	0	82	0	82
Riskimarginaali	R0100	0	3	0		0	0	0	0
Vakuutusteknisen vastuuvélkan siirtymätoimenpiteen määrä									
Vakuutustekninen vastuuvélka kokonaisuutena laskettuna	R0110	0	0	0		0	0	0	0
Paras estimaatti	R0120	0	0		0	0	0	0	0
Riskimarginaali	R0130	0	0	0		0	0	0	0
Vakuutustekninen vastuuvélka - Yhteensä	R0200	0	1 006	0		82	0	82	

Vahinkovakuutusten vakuustekninen vastuuelka

Vakuustekninen vastuuelka kokonaisuutena laskettuna

Saamiset yhteensä jälleenvakuutus sopimuksista/erillisyyhtiöiltä ja rajoitetusta jälleenvakuutuksesta oikaistuna ennustetuilla tappioilla, jotka johtuvat vastapuolen maksukyvyttömydestä ja liittyvät kokonaisuutena laskettuun vakuustekniseen vastuuelkaan

Vakuustekninen vastuuelka laskettuna parhaan estimaatin ja riskimarginaalin summana

Paras estimaatti

Vakuutusmaksuvastuu

Brutto

Saamiset yhteensä jälleenvakuutus sopimuksista/erillisyyhtiöiltä ja rajoitetusta jälleenvakuutuksesta oikaistuna ennustetuilla tappioilla, jotka johtuvat vastapuolen maksukyvyttömyydestä Vakuutusmaksuvastuun nettomääräinen paras estimaatti

Korvausvastuu

Brutto

Saamiset yhteensä jälleenvakuutus sopimuksista/erillisyyhtiöiltä ja rajoitetusta jälleenvakuutuksesta oikaistuna ennustetuilla tappioilla, jotka johtuvat vastapuolen maksukyvyttömyydestä Korvausvastuun nettomääräinen paras estimaatti

Paras estimaatti yhteensä – Brutto

Paras estimaatti yhteensä – Netto

Riskimarginaali

Vakuusteknisen vastuuelan siirtymätoimenpiteen määrä

Vakuustekninen vastuuelka kokonaisuutena laskettuna

Paras estimaatti

Riskimarginaali

Vakuustekninen vastuuelka – Yhteensä

Vakuustekninen vastuuelka – Yhteensä

Saamiset jälleenvakuutus sopimuksista/erillisyyhtiöiltä ja rajoitetusta jälleenvakuutuksesta oikaistuna ennustetuilla tappioilla, jotka johtuvat vastapuolen maksukyvyttömyydestä – Yhteensä

Vakuustekninen vastuuelka, josta on vähennetty saamiset jälleenvakuutus sopimuksista/erillisyyhtiöiltä ja rajoitetusta jälleenvakuutuksesta – Yhteensä

Ensivakuutus ja hyväksyty suhteellinen jälleenvakuutus					
Sairauskulu- vakuutus	Vakuutus ansiotulon menetyksen varalta	Työntekijän tapaturma- vakuutus	Moottori- ajoneuvon vastuu- vakuutus	Muu moottori- ajoneuvon vakuutus	Meri-, ilmailu- ja kuljetus- vakuutus
C0020	C0030	C0040	C0050	C0060	C0070
R0010	0	0	0	0	0
R0050	0	0	0	0	0
R0060	1 080	343	0	1 204	86
R0140	0	-3	0	-4	0
R0150	1 080	346	0	1 208	86
R0160	2 546	167	0	1 133	64
R0240	0	0	0	0	0
R0250	2 546	167	0	1 133	64
R0260	3 626	510	0	2 337	150
R0270	3 626	513	0	2 341	150
R0280	89	61	0	241	28
R0290	0	0	0	0	0
R0300	0	0	0	0	0
R0310	0	0	0	0	0
R0320	3 715	571	0	2 578	178
R0330	0	-3	0	-4	0
R0340	3 715	574	0	2 582	178

Vahinkovakuutusten vakuustekninen vastuuelka

Vakuustekninen vastuuelka kokonaisuutena laskettuna

Saamiset yhteensä jälleenvakuutus sopimuksista/erillisyyhtiöiltä ja rajoitetusta jälleenvakuutuksesta oikaistuna ennustetuilla tappioilla, jotka johtuvat vastapuolen maksukyvyttömydestä ja liittyvät kokonaisuutena laskettuun vakuustekniseen vastuuelkaan

Vakuustekninen vastuuelka laskettuna parhaan estimaatin ja riskimarginaalin summana

Paras estimaatti

Vakuutusmaksuvastuu

Brutto

Saamiset yhteensä jälleenvakuutus sopimuksista/erillisyyhtiöiltä ja rajoitetusta jälleenvakuutuksesta oikaistuna ennustetuilla tappioilla, jotka johtuvat vastapuolen maksukyvyttömyydestä Vakuutusmaksuvastuun nettomääräinen paras estimaatti

Korvausvastuu

Brutto

Saamiset yhteensä jälleenvakuutus sopimuksista/erillisyyhtiöiltä ja rajoitetusta jälleenvakuutuksesta oikaistuna ennustetuilla tappioilla, jotka johtuvat vastapuolen maksukyvyttömyydestä Korvausvastuun nettomääräinen paras estimaatti

Paras estimaatti yhteensä – Brutto

Paras estimaatti yhteensä – Netto

Riskimarginaali

Vakuusteknisen vastuuelan siirtymätoimenpiteen määrä

Vakuustekninen vastuuelka kokonaisuutena laskettuna

Paras estimaatti

Riskimarginaali

Vakuustekninen vastuuelka – Yhteensä

Vakuustekninen vastuuelka – Yhteensä

Saamiset jälleenvakuutus sopimuksista/erillisyyhtiöiltä ja rajoitetusta jälleenvakuutuksesta oikaistuna ennustetuilla tappioilla, jotka johtuvat vastapuolen maksukyvyttömyydestä – Yhteensä

Vakuustekninen vastuuelka, josta on vähennetty saamiset jälleenvakuutus sopimuksista/erillisyyhtiöiltä ja rajoitetusta jälleenvakuutuksesta – Yhteensä

Ensivakuutus ja hyväksytyt suhteelliset jälleenvakuutus					
Palo- ja muu omaisuusvahinkovakuutus	Yleinen vastuuvakuutus	Luotto- ja takausvakuutus	Oikeusturvavakuutus	Matka-apuvakuutus	Vakuutus muiden taloudellisten menetysten varalta
C0080	C0090	C0100	C0110	C0120	C0130
R0010	0	0	0	0	0
R0050	0	0	0	0	0
R0060	2 470	161	0	117	49
R0140	-7	0	0	0	0
R0150	2 477	161	0	117	49
R0160	4 745	626	0	402	38
R0240	433	0	0	0	0
R0250	4 312	626	0	402	38
R0260	7 215	787	0	519	87
R0270	6 789	787	0	519	87
R0280	327	63	0	27	19
R0290	0	0	0	0	0
R0300	0	0	0	0	0
R0310	0	0	0	0	0
R0320	7 542	850	0	546	106
R0330	426	0	0	0	0
R0340	7 116	850	0	546	106

LähiTapiola Etelä

S.17.01.02

Vahinkovakuutusten vakuutustekninen vastuuelva

Vakuutustekninen vastuuelva kokonaisuutena laskettuna

Saamiset yhteensä jälleenvakuutus sopimuksista/erillisyyhtiöiltä ja rajoitetusta jälleenvakuutuksesta oikaistuinä ennustetuilla tappioilla, jotka johtuvat vastapuolen maksukyvyttömydestä ja liittyvät kokonaisuutena laskettuun vakuutustekniseen vastuuelvaan

Vakuutustekninen vastuuelva laskettuna parhaan estimaatin ja riskimarginaalin summana**Paras estimaatti****Vakuutusmaksuvastuu**

Brutto

Saamiset yhteensä jälleenvakuutus sopimuksista/erillisyyhtiöiltä ja rajoitetusta jälleenvakuutuksesta oikaistuinä ennustetuilla tappioilla, jotka johtuvat vastapuolen maksukyvyttömydestä Vakuutusmaksuvastuun nettomääräinen paras estimaatti

Korvausvastuu

Brutto

Saamiset yhteensä jälleenvakuutus sopimuksista/erillisyyhtiöiltä ja rajoitetusta jälleenvakuutuksesta oikaistuinä ennustetuilla tappioilla, jotka johtuvat vastapuolen maksukyvyttömydestä Korvausvastuun nettomääräinen paras estimaatti

Paras estimaatti yhteensä – Brutto**Paras estimaatti yhteensä – Netto****Riskimarginaali****Vakuutusteknisen vastuuelvan siirtymätoimenpiteen määrä**

Vakuutustekninen vastuuelva kokonaisuutena laskettuna

Paras estimaatti

Riskimarginaali

Vakuutustekninen vastuuelva – Yhteensä

Vakuutustekninen vastuuelva – Yhteensä

Saamiset jälleenvakuutus sopimuksista/erillisyyhtiöiltä ja rajoitetusta jälleenvakuutuksesta oikaistuinä ennustetuilla tappioilla, jotka johtuvat vastapuolen maksukyvyttömydestä – Yhteensä

Vakuutustekninen vastuuelva, josta on vähennetty saamiset jälleenvakuutus sopimuksista/erillisyyhtiöiltä ja rajoitetusta jälleenvakuutuksesta – Yhteensä

Hyväksytty ei-suhteellinen jälleenvakuutus				
Sairaus- vakuutuksen ei-suhteelli- nen jälle- vakuutus	Vastuu- vakuutuksen ei-suhteelli- nen jälle- vakuutus	Meri-, ilmailu- ja kuljetus- vakuutuksen ei-suhteelli- nen jälle- vakuutus	Omaisuu- vakuutuksen ei-suhteelli- nen jälle- vakuutus	Vahinko- vakuutus- velvoitteet yhteensä
C0140	C0150	C0160	C0170	C0180
R0010	0	0	0	0
R0050	0	0	0	0
R0060	0	0	0	5 511
R0140	0	0	0	-15
R0150	0	0	0	5 524
R0160	0	0	0	9 722
R0240	0	0	0	433
R0250	0	0	0	9 288
R0260	0	0	0	15 233
R0270	0	0	0	14 812
R0280	0	0	0	855
R0290	0	0	0	0
R0300	0	0	0	0
R0310	0	0	0	0
R0320	0	0	0	16 088
R0330	0	0	0	418
R0340	0	0	0	15 667

LähiTapiola Etelä

S.19.01.21

Vahinkovakuutuskorvaukset

Korvausvastuun bruttomääräinen diskonttaamaton paras estimaatti

(absoluuttinen määrä)

Vuosi	Kehitysvuosi											Vuoden lopussa (diskonttatut tiedot)			
	0	1	2	3	4	5	6	7	8	9	10 & +		C0360		
	C0200	C0210	C0220	C0230	C0240	C0250	C0260	C0270	C0280	C0290	C0300				
Aiemmat	R0100											56	R0100	56	
N-9	R0160	0	0	0	0	0	0	0	0	34			R0160	34	
N-8	R0170	0	0	0	0	0	0	0	52				R0170	52	
N-7	R0180	0	0	0	0	0	0	72					R0180	72	
N-6	R0190	0	0	0	0	0	116						R0190	116	
N-5	R0200	0	0	0	0	145							R0200	144	
N-4	R0210	0	0	0	217								R0210	215	
N-3	R0220	0	0	305									R0220	303	
N-2	R0230	0	696										R0230	694	
N-1	R0240	0	1 160										R0240	1 156	
N	R0250	6 180											R0250	6 184	
													Yhteensä	R0260	9 026

Oma perusvarallisuus ennen delegoidun asetuksen (EU) 2015/35 68 artiklan mukaisia muilla**rahoitusaloilla olevien omistusyhteyksien vähennyksiä**

Tavanomainen osakepääoma (joka sisältää omat osakkeet)

Tavanomaiseen osakepääomaan liittyvä ylikurssirahasto

Alkupääoma, jäsenten maksuosuudet tai niitä vastaavat oman perusvarallisuuden erät keskinäisten tai niitä vastaavien yritysten osalta

Etuoikeudeltaan huonommat jäsenten keskinäiset rahastot

Ylijäämävarallisuus

Etuoikeutetut osakkeet

Etuoikeutettuihin osakkeisiin liittyvä ylikurssirahasto

Täsmätyserä

Etuoikeudeltaan huonommat velat

Laskennallisten nettoverosaamisten arvoa vastaava määrä

Muut valvontaviranomaisen omaksi perusvarallisuudeksi hyväksymät erät, joita ei ole esitetty edellä

Tilinpäätöksen oma varallisuus, jota ei pitäisi esittää täsmätyseränä ja joka ei täytä**Solvensi II:n mukaisen oman varallisuuden luokitteluperusteita**

Tilinpäätöksen oma varallisuus, jota ei pitäisi esittää täsmätyseränä ja joka ei täytä

Solvensi II:n mukaisen oman varallisuuden luokitteluperusteita

Vähennykset

Rahoitus- ja luottolaitoksiin oleviin omistusyhteyksiin perustuvat vähennykset

Oma perusvarallisuus yhteensä vähennysten jälkeen**Oma lisävarallisuus**

Maksamaton tavanomainen osakepääoma, joka on maksettava vaadittaessa mutta jota ei ole vielä vaadittu maksettavaksi

Maksamaton eikä vielä maksettavaksi vaadittu alkupääoma, jäsenten maksuosuudet tai vastaavat oman perusvarallisuuden erät, jotka on maksettava vaadittaessa, keskinäisten tai niitä vastaavien yritysten osalta

Maksamattomat etuoikeutetut osakkeet, jotka on maksettava vaadittaessa mutta joita ei ole vielä vaadittu maksettaviksi

Oikeudellisesti sitova sitoumus merkitä ja maksaa etuoikeudeltaan huonommat velat vaadittaessa

Direktiivin 2009/138/EY 96 artiklan 2 kohdan mukaiset remburssit ja takuut

Muut kuin direktiivin 2009/138/EY 96 artiklan 2 kohdan mukaiset remburssit ja takuut

Direktiivin 2009/138/EY 96 artiklan 3 kohdan ensimmäisen alakohdan mukaiset jäseniltä vaaditut lisämaksut

Jäseniltä vaaditut lisämaksut – Muut kuin direktiivin 2009/138/EY 96 artiklan 3 kohdan

ensimmäisessä alakohdassa tarkoitetut

Muu oma lisävarallisuus

	Yhteensä	Luokka 1 (T1) – käytettävissä rajoituksetta	Luokka 1 (T1) – käytettävissä rajoitetusti	Luokka 2 (T2)	Luokka 3 (T3)
	C0010	C0020	C0030	C0040	C0050
R0010	0	0		0	
R0030	0	0		0	
R0040	6 164	6 164		0	
R0050	0		0	0	0
R0070	0	0			
R0090	0		0	0	0
R0110	0		0	0	0
R0130	54 028	54 028			
R0140	0		0	0	0
R0160	0				0
R0180	0	0	0	0	0
R0220	0				
R0230	0	0	0	0	
R0290	60 192	60 192	0	0	0
R0300	0			0	
R0310	0			0	
R0320	0			0	0
R0330	0			0	0
R0340	0			0	
R0350	0			0	0
R0360	0			0	
R0370	0			0	
R0390	0			0	0

Oma lisävarallisuus yhteensä**Käytettävissä oleva ja hyväksyttävä oma varallisuus**

SCR:n täyttämiseksi käytettävissä oleva oma varallisuus yhteensä

MCR:n täyttämiseksi käytettävissä oleva oma varallisuus yhteensä

SCR:n täyttämiseksi hyväksyttävä oma varallisuus yhteensä

MCR:n täyttämiseksi hyväksyttävä oma varallisuus yhteensä

SCR**MCR****Hyväksyttävän oman varallisuuden ja SCR:n suhdeluku****Hyväksyttävän oman varallisuuden ja MCR:n suhdeluku**

	Yhteensä	Luokka 1 (T1) – käytettävissä rajoituksetta	Luokka 1 (T1) – käytettävissä rajoitetusti	Luokka 2 (T2)	Luokka 3 (T3)
	C0010	C0020	C0030	C0040	C0050
R0400	0			0	0
R0500	60 192	60 192	0	0	0
R0510	60 192	60 192	0	0	0
R0540	60 192	60 192	0	0	0
R0550	60 192	60 192	0	0	0
R0580	22 997				
R0600	5 749				
R0620	262 %				
R0640	1 047 %				

Täsmätyserä

Ylijäämä, jonka verran varat ovat velkoja suuremmat

Omat osakkeet (suorassa ja välillisessä omistuksessa olevat)

Odotettavissa olevat osingot, voitonjatot ja maksut

Muut oman perusvarallisuuden erät

Vastaavuuskorjauksiantoja ja erillään pidettäviä rahastoja koskevat sidotun oman pääoman erien oikaisut

Täsmätyserä**Odotettavissa olevat voitot**

Tuleviin vakuutusmaksuihin sisältyvät odotettavissa olevat voitot (EPIFP) – Henkivakuutus

Tuleviin vakuutusmaksuihin sisältyvät odotettavissa olevat voitot (EPIFP) – Vahinkovakuutus

Tuleviin vakuutusmaksuihin sisältyvät odotettavissa olevat voitot (EPIFP) yhteensä

	C0060
R0700	60 342
R0710	0
R0720	150
R0730	6 164
R0740	0
R0760	54 028
R0770	0
R0780	0
R0790	0

S.25.01.21

Vakavaraisuuspääomavaatimus (SCR) – Standardikaavaa käyttävät yritykset

Perusvakavaraisuuspääomavaatimus

Markkinariski
 Vastapuoliriski
 Henkivakuutusriski
 Sairausvakuutusriski
 Vahinkovakuutusriski
 Hajautus
 Aineettomien hyödykkeiden riski

Perusvakavaraisuuspääomavaatimus

	Brutto-SCR	Yritys-kohtaiset parametrit	Yksinkertaistukset
	C0110	C0090	C0100
R0010	25 251		
R0020	1 396		
R0030	26	ei mitään	
R0040	1 172	ei mitään	
R0050	5 140	ei mitään	
R0060	-5 182		
R0070	0		
R0100	27 803		

Vakavaraisuuspääomavaatimuksen laskenta

Operatiivinen riski
 Vakuutustekniseen vastuuelkaan liittyvä tappioiden vaimennusvaikutus
 Laskennallisiin veroihin liittyvä tappioiden vaimennusvaikutus
 Direktiivin 2003/41/EY 4 artiklan mukaisesti harjoitettavan liiketoiminnan pääomavaatimus

Vakavaraisuuspääomavaatimus, ilman pääomavaatimuksen korotusta

Jo tehdyt pääomavaatimuksen korotukset

Vakavaraisuuspääomavaatimus

Muut tiedot SCR:stä

Duraatiopohjaista osakeriskiä koskevan alariskiosion pääomavaatimus
 Jäljellä olevan osan nimellisten SCR:ien kokonaismäärä
 Erillään pidettävien rahastojen nimellisten SCR:ien kokonaismäärä
 Vastaavuuskorjauskantojen nimellisten SCR:ien kokonaismäärä
 Erillään pidettävien rahastojen nimellisten SCR:ien yhdistämisestä johtuvat hajautusvaikutukset 304 artiklaa varten

	C0100
R0130	943
R0140	0
R0150	-5 749
R0160	0
R0200	22 997
R0210	0
R0220	22 997
R0400	0
R0410	0
R0420	0
R0430	0
R0440	0

S.28.01.01

Vähimmäispääomavaatimus (MCR) – Vain henkivakuutus- tai vahinkovakuutustoiminta tai jälleenvakuutustoiminta

Vahinkovakuutus- ja vahinkojälleenvakuutusvelvoitteisiin sovellettava lineaarisen kaavan osa

MCR_{NL} Tulos

	C0010
R0010	3 467

Sairauskuluvakuutus ja sen suhteellinen jälleenvakuutus
 Vakuutus ansiotulon menetyksen varalta ja sen suhteellinen jälleenvakuutus
 Työntekijän tapaturmavakuutus ja sen suhteellinen jälleenvakuutus
 Moottoriajoneuvon vastuuvakuutus ja sen suhteellinen jälleenvakuutus
 Muu moottoriajoneuvovakuutus ja sen suhteellinen jälleenvakuutus
 Meri-, ilmailu- ja kuljetusvakuutus ja sen suhteellinen jälleenvakuutus
 Palo- ja muu omaisuusvahinkovakuutus ja sen suhteellinen jälleenvakuutus
 Yleinen vastuuvakuutus ja sen suhteellinen jälleenvakuutus
 Luotto- ja takausvakuutus ja sen suhteellinen jälleenvakuutus
 Oikeusturvavakuutus ja sen suhteellinen jälleenvakuutus
 Matka-apuvakuutus ja sen suhteellinen jälleenvakuutus
 Vakuutus muiden taloudellisten menetysten varalta ja sen suhteellinen jälleenvakuutus
 Sairausvakuutuksen ei-suhteellinen jälleenvakuutus
 Vastuuvakuutuksen ei-suhteellinen jälleenvakuutus
 Meri-, ilmailu- ja kuljetusvakuutuksen ei-suhteellinen jälleenvakuutus
 Omaisuusvakuutuksen ei-suhteellinen jälleenvakuutus

	Nettomääräinen (vähennettynä jälleenvakuutus-sopimusten/erillis-yhtiöiden osuudella) paras estimaatti ja vakuutustekninen vastuuelka kokonaisuutena laskettuna	Nettomääräinen (vähennettynä jälleenvakuutus-sopimusten osuudella) vakuutusmaksutulo viimeisten 12 kuukauden ajalta
	C0020	C0030
R0020	3 626	3 893
R0030	513	1 269
R0040	0	0
R0050	0	0
R0060	2 341	9 521
R0070	151	447
R0080	6 791	12 493
R0090	787	1 166
R0100	0	0
R0110	519	821
R0120	0	0
R0130	87	264
R0140	0	0
R0150	0	0
R0160	0	0
R0170	0	0

Henkivakuutus- ja henkijälleenvakuutusvelvoitteisiin sovellettava lineaarisen kaavan osa

MCR_L Tulos

	C0040
R0200	13

Oikeuden ylijäämään sisältävät velvoitteet – Taatut etuudet
 Oikeuden ylijäämään sisältävät velvoitteet – Tulevat harkinnanvaraiset lisäetuudet
 Indeksi- ja sijoitussidonnaiset vakuutusvelvoitteet
 Muut henki(jälleenvakuutus- ja sairaus(jälleenvakuutus)velvoitteet
 Kaikkien henki(jälleenvakuutus)velvoitteiden kokonaisriskisumma

	Nettomääräinen (vähennettynä jälleenvakuutus-sopimusten/erillis-yhtiöiden osuudella) paras estimaatti ja vakuutustekninen vastuuelka kokonaisuutena laskettuna	Nettomääräinen (vähennettynä jälleenvakuutus-sopimusten/erillis-yhtiöiden osuudella) kokonaisriskisumma
	C0050	C0060
R0210	0	
R0220	0	
R0230	0	
R0240	634	
R0250		0

Kokonais-MCR:n laskenta

Lineaarinen MCR

SCR

MCR:n enimmäistaso

MCR:n vähimmäistaso

Yhdistetty MCR

MCR:n absoluuttinen vähimmäistaso

Vähimmäispääomavaatimus

	C0070
R0300	3 480
R0310	22 997
R0320	10 349
R0330	5 749
R0340	5 749
R0350	3 700
	C0070
R0400	5 749

LähiTapiola Etelä-Pohjanmaa

Vakavaraisuutta ja taloudellista tilaa koskevan kertomuksen liitteet

Yhtiö julkaisee osana LähiTapiola-ryhmän vakavaraisuutta ja taloudellista tilaa koskevaa kertomusta Solvenssi II -vakavaraisuussäätelyn mukaisesti seuraavat raportointitaulukot 31.12.2016 tilanteessa:

- S.02.01.02 Tase
- S.05.01.02 Vakuutusmaksut, korvaukset ja kulut vakuutuslajeittain
- S.05.02.01 Vakuutusmaksut, korvaukset ja kulut maittain
- S.12.01.02 Henkivakuutuksen ja SLT-sairausvakuutuksen vakuutustekninen vastuuvélka
- S.17.01.02 Vahinkovakuutusten vakuutustekninen vastuuvélka
- S.19.01.21 Vahinkovakuutuskorvaukset
- S.23.01.01 Oma varallisuus
- S.25.01.21 Vakavaraisuuspääomavaatimus (SCR) – Standardikaavaa käyttävät yritykset
- S.28.01.01 Vähimmäispääomavaatimus (MCR) – Vain henkivakuutus- tai vahinkovakuutustoiminta tai jälleenvakuutustoiminta

Esitetyt luvut ovat tuhansia euroja.



S.02.01.02

Tase

Varat

Aineettomat hyödykkeet	
Laskennalliset verosaamiset	
Eläke-etuuksien ylijäämä	
Aineelliset käyttöomaisuushyödykkeet (omassa käytössä)	
Sijoitukset (muut kuin indeksi- ja sijoitussidonnaisiin sopimusten katteena olevat varat)	
Kiinteistöt (muut kuin omassa käytössä olevat)	
Omistusosuudet sidosyrityksissä, mukaan lukien omistusyhteydet	
Osakkeet	
Osakkeet – Listatut	
Osakkeet – Listaamattomat	
Joukkovelkakirjalainat	
Valtion joukkovelkakirjalainat	
Yrityslainat	
Strukturoidut velkakirjat	
Vakuudelliset arvopaperit	
Yhteistä sijoitustoimintaa harjoittavat yritykset	
Johdannaiset	
Talletukset, jotka eivät kuulu muihin rahavaroihin	
Muut sijoitukset	
Indeksi- ja sijoitussidonnaisiin sopimuksiin sijoitetut varat	
Kiinnelainat ja muut lainat	
Lainat, joiden vakuutena on vakuutus sopimus	
Kiinnelainat ja muut lainat yksityishenkilöille	
Muut kiinnelainat ja lainat	
Saamiset jälleenvakuutus sopimuksista :	
Vahinkovakuutus ja NSLT-sairausvakuutus	
Vahinkovakuutus, ilman sairausvakuutusta	
NSLT-sairausvakuutus	
Henkivakuutus ja SLT-sairausvakuutus, ilman sairausvakuutusta ja indeksi- ja sijoitussidonnaisia sopimuksia	
SLT-sairausvakuutus	
Henkivakuutus, ilman sairausvakuutusta ja indeksi- ja sijoitussidonnaisia sopimuksia	
Indeksi- ja sijoitussidonnainen henkivakuutus	
Jälleenvakuutustalletteet	
Vakuutussaamiset ja saamiset vakuutusedustajilta	
Saamiset jälleenvakuutustoiminnasta	
Muut saamiset (myyntisaamiset, ei vakuutuksiin liittyvät)	
Omat osakkeet (suorassa omistuksessa olevat)	
Oman varallisuuden eriin tai maksettaviksi määrättyyn mutta vielä maksamattomaan alkupääomaan liittyvät saamiset	
Rahavarat	
Kaikki muut varat, joita ei ole esitetty muualla	
Varat yhteensä	

	Solvenssi II -arvo C0010
R0030	0
R0040	0
R0050	0
R0060	2 536
R0070	74 624
R0080	9 343
R0090	560
R0100	1 336
R0110	1 161
R0120	175
R0130	3 730
R0140	0
R0150	3 596
R0160	133
R0170	0
R0180	59 655
R0190	0
R0200	0
R0210	0
R0220	0
R0230	15
R0240	0
R0250	15
R0260	0
R0270	205
R0280	205
R0290	210
R0300	-4
R0310	0
R0320	0
R0330	0
R0340	0
R0350	0
R0360	215
R0370	618
R0380	540
R0390	0
R0400	0
R0410	10 056
R0420	106
R0500	88 915

S.02.01.02

Tase

Velat

	Solvenssi II -arvo C0010
Vakuutustekninen vastuovelka – Vahinkovakuutus	R0510 17 559
Vakuutustekninen vastuovelka – Vahinkovakuutus (ilman sairausvakuutusta)	R0520 14 963
Vakuutustekninen vastuovelka kokonaisuutena laskettuna	R0530 0
Paras estimaatti	R0540 13 952
Riskimarginaali	R0550 1 011
Vakuutustekninen vastuovelka – NSLT-sairausvakuutus	R0560 2 596
Vakuutustekninen vastuovelka kokonaisuutena laskettuna	R0570 0
Paras estimaatti	R0580 2 426
Riskimarginaali	R0590 170
Vakuutustekninen vastuovelka – Henkivakuutus (ilman indeksi- ja sijoitussidonnaisia sopimuksia)	R0600 1 387
Vakuutustekninen vastuovelka – SLT-sairausvakuutus	R0610 76
Vakuutustekninen vastuovelka kokonaisuutena laskettuna	R0620 0
Paras estimaatti	R0630 75
Riskimarginaali	R0640 1
Vakuutustekninen vastuovelka – Henkivakuutus (ilman sairausvakuutusta sekä indeksi- ja sijoitussidonnaisia sopimuksia)	R0650 1 311
Vakuutustekninen vastuovelka kokonaisuutena laskettuna	R0660 0
Paras estimaatti	R0670 1 304
Riskimarginaali	R0680 7
Vakuutustekninen vastuovelka – Indeksi- ja sijoitussidonnainen toiminta	R0690 0
Vakuutustekninen vastuovelka kokonaisuutena laskettuna	R0700 0
Paras estimaatti	R0710 0
Riskimarginaali	R0720 0
Ehdolliset velat	R0740 0
Muut varaukset kuin vakuutustekninen vastuovelka	R0750 0
Eläkevelvoitteet	R0760 0
Jälleenvakuuttajilta pidätetyt talletteet	R0770 0
Laskennalliset verovelat	R0780 9 430
Johdannaiset	R0790 0
Velat luottolaitoksille	R0800 0
Muut rahoitusvelat kuin velat luottolaitoksille	R0810 0
Vakuutusvelat ja velat vakuutusedustajille	R0820 747
Jälleenvakuutusvelat	R0830 -10
Velat (ostovelat, ei vakuutusvelat)	R0840 3 173
Etuoikeudeltaan huonommat velat	R0850 0
Omaan perusvarallisuuteen kuulumattomat etuoikeudeltaan huonommat velat	R0860 0
Omaan perusvarallisuuteen kuuluvat etuoikeudeltaan huonommat velat	R0870 0
Kaikki muut velat, joita ei ole esitetty muualla	R0880 0
Velat yhteensä	R0900 32 286
Ylijäämä, jonka verran varat ovat velkoja suuremmat	R1000 56 629

Henkivakuutuksen ja SLT-sairausvakuutuksen vakuustekninen vastuuelka

Vakuustekninen vastuuelka kokonaisuutena laskettuna

Saamiset yhteensä jälleenvakuutus-sopimuksista/erillisyhtiöiltä ja rajoitetusta jälleenvakuutuksesta oikaistuina ennustetuilla tappioilla, jotka johtuvat vastapuolen maksukyvyttömydestä ja liittyvät kokonaisuutena laskettuun vakuustekniseen vastuuelkaan

Vakuustekninen vastuuelka laskettuna parhaan estimaatin ja riskimarginaalin summana

Paras estimaatti

Bruttomääräinen paras estimaatti

Saamiset yhteensä jälleenvakuutus-sopimuksista/erillisyhtiöiltä ja rajoitetusta jälleenvakuutuksesta oikaistuina ennustetuilla tappioilla, jotka johtuvat vastapuolen maksukyvyttömyydestä

Paras estimaatti, josta on vähennetty saamiset jälleenvakuutus-sopimuksista/erillisyhtiöiltä ja rajoitetusta jälleenvakuutuksesta – Yhteensä

Riskimarginaali

Vakuusteknisen vastuuelan siirtymätoimenpiteen määrä

Vakuustekninen vastuuelka kokonaisuutena laskettuna

Paras estimaatti

Riskimarginaali

Vakuustekninen vastuuelka - Yhteensä

	Indeksi- ja sijoitussidonnainen vakuutus				Muu henkivakuutus			Vahinko- vakuutus- sopimuksiin pohjautuvat ja muuhun vakuutus- velvoitteeseen kuin sairaus- vakuutus- velvoitteisiin liittyvät annuiteetit
	Ylijäämään oikeuttava vakuutus		Optioita ja takuita sisältä- mättömät sopimukset	Optioita tai takuita sisältävät sopimukset		Optioita ja takuita sisältä- mättömät sopimukset	Optioita tai takuita sisältävät sopimukset	
	C0020	C0030	C0040	C0050	C0060	C0070	C0080	C0090
R0010	0	0			0			0
R0020	0	0			0			0
R0030	0		0	0		0	0	1 304
R0080	0		0	0		0	0	0
R0090	0		0	0		0	0	1 304
R0100	0	0			0			7
R0110	0	0			0			0
R0120	0		0	0		0	0	0
R0130	0	0			0			0
R0200	0	0			0			1 311

Henkivakuutuksen ja SLT-sairausvakuutuksen vakuutustekninen vastuuvélka

	Hyväksytty jälleenvakuutus	Yhteensä (muu henkivakuutus kuin sairausvakuutus, mukaan lukien sijoitus-sidonnainen vakuutus)	Sairausvakuutus (ensivakuutus)		Vahinkovakuutus-sopimuksiin pohjautuvat ja sairausvakuutusvelvoitteisiin liittyvät annuiteetit	Sairausvakuutus (hyväksytty jälleenvakuutus)	Yhteensä (SLT-sairausvakuutus)	
			Optioita ja takuita sisältämättömät sopimukset	Optioita tai takuita sisältävät sopimukset				
	C0100	C0150	C0160	C0170	C0180	C0190	C0200	C0210
Vakuutustekninen vastuuvélka kokonaisuutena laskettuna	0	0	0			0	0	0
Saamiset yhteensä jälleenvakuutus-sopimuksista/erillisyyhtiöiltä ja rajoitetusta jälleenvakuutuksesta oikaistuina ennustetuilla tappioilla, jotka johtuvat vastapuolen maksukyvyttömyydestä ja liittyvät kokonaisuutena laskettuun vakuutustekniseen vastuuvélkaan	0	0	0			0	0	0
Vakuutustekninen vastuuvélka laskettuna parhaan estimaatin ja riskimarginaalin summana								
Paras estimaatti								
Bruttomääräinen paras estimaatti								
Saamiset yhteensä jälleenvakuutus-sopimuksista/erillisyyhtiöiltä ja rajoitetusta jälleenvakuutuksesta oikaistuina ennustetuilla tappioilla, jotka johtuvat vastapuolen maksukyvyttömyydestä	0	1 304		0	0	75	0	75
Paras estimaatti, josta on vähennetty saamiset jälleenvakuutus-sopimuksista/erillisyyhtiöiltä ja rajoitetusta jälleenvakuutuksesta - Yhteensä	0	1 304		0	0	75	0	75
Riskimarginaali	0	7	0			1	0	1
Vakuutusteknisen vastuuvélkan siirtymätoimenpiteen määrä								
Vakuutustekninen vastuuvélka kokonaisuutena laskettuna	0	0	0			0	0	0
Paras estimaatti	0	0		0	0	0	0	0
Riskimarginaali	0	0	0			0	0	0
Vakuutustekninen vastuuvélka - Yhteensä	0	1 311	0			76	0	76

Vahinkovakuutusten vakuustekninen vastuuelka

Vakuustekninen vastuuelka kokonaisuutena laskettuna

Saamiset yhteensä jälleenvakuutus sopimuksista/erillisyyhtiöiltä ja rajoitetusta jälleenvakuutuksesta oikaistuin ennustetuilla tappioilla, jotka johtuvat vastapuolen maksukyvyttömydestä ja liittyvät kokonaisuutena laskettuun vakuustekniseen vastuuelkaan

Vakuustekninen vastuuelka laskettuna parhaan estimaatin ja riskimarginaalin summana

Paras estimaatti

Vakuutusmaksuvastuu

Brutto

Saamiset yhteensä jälleenvakuutus sopimuksista/erillisyyhtiöiltä ja rajoitetusta jälleenvakuutuksesta oikaistuin ennustetuilla tappioilla, jotka johtuvat vastapuolen maksukyvyttömyydestä Vakuutusmaksuvastuun nettomääräinen paras estimaatti

Korvausvastuu

Brutto

Saamiset yhteensä jälleenvakuutus sopimuksista/erillisyyhtiöiltä ja rajoitetusta jälleenvakuutuksesta oikaistuin ennustetuilla tappioilla, jotka johtuvat vastapuolen maksukyvyttömyydestä Korvausvastuun nettomääräinen paras estimaatti

Paras estimaatti yhteensä – Brutto

Paras estimaatti yhteensä – Netto

Riskimarginaali

Vakuusteknisen vastuuelan siirtymätoimenpiteen määrä

Vakuustekninen vastuuelka kokonaisuutena laskettuna

Paras estimaatti

Riskimarginaali

Vakuustekninen vastuuelka – Yhteensä

Vakuustekninen vastuuelka – Yhteensä

Saamiset jälleenvakuutus sopimuksista/erillisyyhtiöiltä ja rajoitetusta jälleenvakuutuksesta oikaistuin ennustetuilla tappioilla, jotka johtuvat vastapuolen maksukyvyttömyydestä – Yhteensä

Vakuustekninen vastuuelka, josta on vähennetty saamiset jälleenvakuutus sopimuksista/erillisyyhtiöiltä ja rajoitetusta jälleenvakuutuksesta – Yhteensä

Ensivakuutus ja hyväksyty suhteellinen jälleenvakuutus					
Sairauskulu- vakuutus	Vakuutus ansiotulon menetyksen varalta	Työntekijän tapaturma- vakuutus	Moottori- ajoneuvon vastuu- vakuutus	Muu moottori- ajoneuvon vakuutus	Meri-, ilmailu- ja kuljetus- vakuutus
C0020	C0030	C0040	C0050	C0060	C0070
R0010	0	0	0	0	0
R0050	0	0	0	0	0
R0060	779	184	0	1 551	61
R0140	0	-4	0	-5	0
R0150	779	188	0	1 556	61
R0160	1 353	110	0	1 014	28
R0240	0	0	0	0	0
R0250	1 353	110	0	1 014	28
R0260	2 132	294	0	2 565	89
R0270	2 132	298	0	2 570	89
R0280	86	84	0	300	24
R0290	0	0	0	0	0
R0300	0	0	0	0	0
R0310	0	0	0	0	0
R0320	2 218	378	0	2 865	113
R0330	0	-4	0	-5	0
R0340	2 218	382	0	2 870	113

Vahinkovakuutusten vakuustekninen vastuuelva

Vakuustekninen vastuuelva kokonaisuutena laskettuna

Saamiset yhteensä jälleenvakuutus sopimuksista/erillisyyhtiöiltä ja rajoitetusta jälleenvakuutuksesta oikaistuin ennustetuilla tappioilla, jotka johtuvat vastapuolen maksukyvyttömydestä ja liittyvät kokonaisuutena laskettuun vakuustekniseen vastuuelvaan

Vakuustekninen vastuuelva laskettuna parhaan estimaatin ja riskimarginaalin summana

Paras estimaatti

Vakuutusmaksuvastuu

Brutto

Saamiset yhteensä jälleenvakuutus sopimuksista/erillisyyhtiöiltä ja rajoitetusta jälleenvakuutuksesta oikaistuin ennustetuilla tappioilla, jotka johtuvat vastapuolen maksukyvyttömyydestä Vakuutusmaksuvastuun nettomääräinen paras estimaatti

Korvausvastuu

Brutto

Saamiset yhteensä jälleenvakuutus sopimuksista/erillisyyhtiöiltä ja rajoitetusta jälleenvakuutuksesta oikaistuin ennustetuilla tappioilla, jotka johtuvat vastapuolen maksukyvyttömyydestä Korvausvastuun nettomääräinen paras estimaatti

Paras estimaatti yhteensä – Brutto

Paras estimaatti yhteensä – Netto

Riskimarginaali

Vakuusteknisen vastuuelvan siirtymätoimenpiteen määrä

Vakuustekninen vastuuelva kokonaisuutena laskettuna

Paras estimaatti

Riskimarginaali

Vakuustekninen vastuuelva – Yhteensä

Vakuustekninen vastuuelva – Yhteensä

Saamiset jälleenvakuutus sopimuksista/erillisyyhtiöiltä ja rajoitetusta jälleenvakuutuksesta oikaistuin ennustetuilla tappioilla, jotka johtuvat vastapuolen maksukyvyttömyydestä – Yhteensä

Vakuustekninen vastuuelva, josta on vähennetty saamiset jälleenvakuutus sopimuksista/erillisyyhtiöiltä ja rajoitetusta jälleenvakuutuksesta – Yhteensä

Ensivakuutus ja hyväksyty suhteellinen jälleenvakuutus					
Palo- ja muu omaisuus-vahinko-vakuutus	Yleinen vastuu-vakuutus	Luotto- ja takaus-vakuutus	Oikeusturva-vakuutus	Matka-apu-vakuutus	Vakuutus muiden taloudellisten menetysten varalta
C0080	C0090	C0100	C0110	C0120	C0130
R0010	0	0	0	0	0
R0050	0	0	0	0	0
R0060	3 552	283	0	234	73
R0140	-10	0	0	0	0
R0150	3 562	283	0	234	73
R0160	5 266	864	0	918	109
R0240	225	0	0	0	0
R0250	5 041	864	0	918	109
R0260	8 818	1 147	0	1 152	182
R0270	8 603	1 147	0	1 152	182
R0280	505	98	0	52	32
R0290	0	0	0	0	0
R0300	0	0	0	0	0
R0310	0	0	0	0	0
R0320	9 323	1 245	0	1 204	214
R0330	215	0	0	0	0
R0340	9 108	1 245	0	1 204	214

Vahinkovakuutusten vakuutustekninen vastuovelka

Vakuutustekninen vastuovelka kokonaisuutena laskettuna

Saamiset yhteensä jälleenvakuutus sopimuksista/erillisyyhtiöiltä ja rajoitetusta jälleenvakuutuksesta oikaistuin ennustetuilla tappioilla, jotka johtuvat vastapuolen maksukyvyttömydestä ja liittyvät kokonaisuutena laskettuun vakuutustekniseen vastuovelkaan

Vakuutustekninen vastuovelka laskettuna parhaan estimaatin ja riskimarginaalin summana

Paras estimaatti

Vakuutusmaksuvastuu

Brutto

Saamiset yhteensä jälleenvakuutus sopimuksista/erillisyyhtiöiltä ja rajoitetusta jälleenvakuutuksesta oikaistuin ennustetuilla tappioilla, jotka johtuvat vastapuolen maksukyvyttömyydestä Vakuutusmaksuvastuun nettomääräinen paras estimaatti

Korvausvastuu

Brutto

Saamiset yhteensä jälleenvakuutus sopimuksista/erillisyyhtiöiltä ja rajoitetusta jälleenvakuutuksesta oikaistuin ennustetuilla tappioilla, jotka johtuvat vastapuolen maksukyvyttömyydestä Korvausvastuun nettomääräinen paras estimaatti

Paras estimaatti yhteensä – Brutto

Paras estimaatti yhteensä – Netto

Riskimarginaali

Vakuutusteknisen vastuuvelan siirtymätoimenpiteen määrä

Vakuutustekninen vastuovelka kokonaisuutena laskettuna

Paras estimaatti

Riskimarginaali

Vakuutustekninen vastuovelka – Yhteensä

Vakuutustekninen vastuovelka – Yhteensä

Saamiset jälleenvakuutus sopimuksista/erillisyyhtiöiltä ja rajoitetusta jälleenvakuutuksesta oikaistuin ennustetuilla tappioilla, jotka johtuvat vastapuolen maksukyvyttömyydestä – Yhteensä

Vakuutustekninen vastuovelka, josta on vähennetty saamiset jälleenvakuutus sopimuksista/erillisyyhtiöiltä ja rajoitetusta jälleenvakuutuksesta – Yhteensä

Hyväksytty ei-suhteellinen jälleenvakuutus				
Sairaus- vakuutuksen ei-suhteelli- nen jälle- vakuutus	Vastuu- vakuutuksen ei-suhteelli- nen jälle- vakuutus	Meri-, ilmailu- ja kuljetus- vakuutuksen ei-suhteelli- nen jälle- vakuutus	Omaisuu- vakuutuksen ei-suhteelli- nen jälle- vakuutus	Vahinko- vakuutus- veloitteet yhteensä
C0140	C0150	C0160	C0170	C0180
R0010	0	0	0	0
R0050	0	0	0	0
R0060	0	0	0	6 716
R0140	0	0	0	-20
R0150	0	0	0	6 736
R0160	0	0	0	9 662
R0240	0	0	0	225
R0250	0	0	0	9 437
R0260	0	0	0	16 378
R0270	0	0	0	16 173
R0280	0	0	0	1 181
R0290	0	0	0	0
R0300	0	0	0	0
R0310	0	0	0	0
R0320	0	0	0	17 559
R0330	0	0	0	205
R0340	0	0	0	17 354

Vahinkovakuutustoiminta yhteensä

Vahingon sattumisvuosi / vakuutussopimusvuosi	Z0010	1 - Vahingon sattumisvuosi
---	--------------	----------------------------

Maksetut bruttokorvaukset (ei-kumulatiiviset)

(absoluuttinen määrä)

Vuosi	Kehitysvuosi											Kuluvana vuonna	Kaikkien vuosien summa (kumulatiivinen)		
	0	1	2	3	4	5	6	7	8	9	10 & +			C0170	C0180
Aiemmat	R0100											26	R0100	26	26
N-9	R0160	0	0	0	0	0	0	-54	12	9	36		R0160	36	3
N-8	R0170	0	0	0	0	0	-78	7	17	6			R0170	6	-48
N-7	R0180	0	0	0	0	-96	62	47	13				R0180	13	26
N-6	R0190	0	0	0	-702	136	163	25					R0190	25	-378
N-5	R0200	0	0	-282	199	153	41						R0200	41	111
N-4	R0210	0	323	260	214	92							R0210	92	889
N-3	R0220	-1 273	6 964	739	208								R0220	208	6 638
N-2	R0230	15 470	4 651	255									R0230	255	20 376
N-1	R0240	15 429	4 664										R0240	4 664	20 093
N	R0250	16 599											R0250	16 599	16 599
	Yhteensä												R0260	21 965	64 335

Oma perusvarallisuus ennen delegoidun asetuksen (EU) 2015/35 68 artiklan mukaisia muilla**rahoitusaloilla olevien omistusyhteyksien vähennyksiä**

Tavanomainen osakepääoma (joka sisältää omat osakkeet)

Tavanomaiseen osakepääomaan liittyvä ylikurssirahasto

Alkupääoma, jäsenten maksuosuudet tai niitä vastaavat oman perusvarallisuuden erät keskinäisten tai niitä vastaavien yritysten osalta

Etuoikeudeltaan huonommat jäsenten keskinäiset rahastot

Ylijäämävarallisuus

Etuoikeutetut osakkeet

Etuoikeutettuihin osakkeisiin liittyvä ylikurssirahasto

Täsmätyserä

Etuoikeudeltaan huonommat velat

Laskennallisten nettoverosaamisten arvoa vastaava määrä

Muut valvontaviranomaisen omaksi perusvarallisuudeksi hyväksymät erät, joita ei ole esitetty edellä

Tilinpäätöksen oma varallisuus, jota ei pitäisi esittää täsmätyseränä ja joka ei täytä**Solvensi II:n mukaisen oman varallisuuden luokitteluperusteita**

Tilinpäätöksen oma varallisuus, jota ei pitäisi esittää täsmätyseränä ja joka ei täytä

Solvensi II:n mukaisen oman varallisuuden luokitteluperusteita

Vähennykset

Rahoitus- ja luottolaitoksiin oleviin omistusyhteyksiin perustuvat vähennykset

Oma perusvarallisuus yhteensä vähennysten jälkeen**Oma lisävarallisuus**

Maksamaton tavanomainen osakepääoma, joka on maksettava vaadittaessa mutta jota ei ole vielä vaadittu maksettavaksi

Maksamaton eikä vielä maksettavaksi vaadittu alkupääoma, jäsenten maksuosuudet tai vastaavat oman perusvarallisuuden erät, jotka on maksettava vaadittaessa, keskinäisten tai niitä vastaavien yritysten osalta

Maksamattomat etuoikeutetut osakkeet, jotka on maksettava vaadittaessa mutta joita ei ole vielä vaadittu maksettaviksi

Oikeudellisesti sitova sitoumus merkitä ja maksaa etuoikeudeltaan huonommat velat vaadittaessa

Direktiivin 2009/138/EY 96 artiklan 2 kohdan mukaiset remburssit ja takuut

Muut kuin direktiivin 2009/138/EY 96 artiklan 2 kohdan mukaiset remburssit ja takuut

Direktiivin 2009/138/EY 96 artiklan 3 kohdan ensimmäisen alakohdan mukaiset jäseniltä vaaditut lisämaksut

Jäseniltä vaaditut lisämaksut – Muut kuin direktiivin 2009/138/EY 96 artiklan 3 kohdan

ensimmäisessä alakohdassa tarkoitetut

Muu oma lisävarallisuus

	Luokka 1 (T1) – käytettävissä rajoituksetta	Luokka 1 (T1) – käytettävissä rajoitetusti	Luokka 2 (T2)	Luokka 3 (T3)
	C0010	C0020	C0030	C0040
R0010	0	0		0
R0030	0	0		0
R0040	7 150	7 150		0
R0050	0		0	0
R0070	0	0		
R0090	0		0	0
R0110	0		0	0
R0130	49 251	49 251		
R0140	0		0	0
R0160	0			0
R0180	0	0	0	0
R0220	0			
R0230	0	0	0	0
R0290	56 401	56 401	0	0
R0300	0			0
R0310	0			0
R0320	0			0
R0330	0			0
R0340	0			0
R0350	0			0
R0360	0			0
R0370	0			0
R0390	0			0

Oma lisävarallisuus yhteensä**Käytettävissä oleva ja hyväksyttävä oma varallisuus**

SCR:n täyttämiseksi käytettävissä oleva oma varallisuus yhteensä

MCR:n täyttämiseksi käytettävissä oleva oma varallisuus yhteensä

SCR:n täyttämiseksi hyväksyttävä oma varallisuus yhteensä

MCR:n täyttämiseksi hyväksyttävä oma varallisuus yhteensä

SCR**MCR****Hyväksyttävän oman varallisuuden ja SCR:n suhdeluku****Hyväksyttävän oman varallisuuden ja MCR:n suhdeluku**

	Luokka 1 (T1) – käytettävissä rajoituksetta	Luokka 1 (T1) – käytettävissä rajoitetusti	Luokka 2 (T2)	Luokka 3 (T3)
	C0010	C0020	C0030	C0040
R0400	0			0
R0500	56 401	56 401	0	0
R0510	56 401	56 401	0	0
R0540	56 401	56 401	0	0
R0550	56 401	56 401	0	0
R0580	18 547			
R0600	4 637			
R0620	304 %			
R0640	1 216 %			

Täsmätyserä

Ylijäämä, jonka verran varat ovat velkoja suuremmat

Omat osakkeet (suorassa ja välillisessä omistuksessa olevat)

Odotettavissa olevat osingot, voitonjatot ja maksut

Muut oman perusvarallisuuden erät

Vastaavuuskorjauksiantoja ja erillään pidettäviä rahastoja koskevat sidotun oman pääoman erien oikaisut

Täsmätyserä**Odotettavissa olevat voitot**

Tuleviin vakuutusmaksuihin sisältyvät odotettavissa olevat voitot (EPIFP) – Henkivakuutus

Tuleviin vakuutusmaksuihin sisältyvät odotettavissa olevat voitot (EPIFP) – Vahinkovakuutus

Tuleviin vakuutusmaksuihin sisältyvät odotettavissa olevat voitot (EPIFP) yhteensä

	C0060
R0700	56 629
R0710	0
R0720	228
R0730	7 150
R0740	0
R0760	49 251
R0770	0
R0780	0
R0790	0

S.25.01.21

Vakavaraisuuspääomavaatimus (SCR) – Standardikaavaa käyttävät yritykset

Perusvakavaraisuuspääomavaatimus

Markkinariski
 Vastapuoliriski
 Henkivakuutusriski
 Sairausvakuutusriski
 Vahinkovakuutusriski
 Hajautus
 Aineettomien hyödykkeiden riski

Perusvakavaraisuuspääomavaatimus

	Brutto-SCR	Yritys-kohtaiset parametrit	Yksinkertaistukset
	C0110	C0090	C0100
R0010	17 617		
R0020	2 726		
R0030	62	ei mitään	
R0040	1 312	ei mitään	
R0050	6 806	ei mitään	
R0060	-6 559		
R0070	0		
R0100	21 963		

Vakavaraisuuspääomavaatimuksen laskenta

Operatiivinen riski
 Vakuutustekniseen vastuuvelkaan liittyvä tappioiden vaimennusvaikutus
 Laskennallisiin veroihin liittyvä tappioiden vaimennusvaikutus
 Direktiivin 2003/41/EY 4 artiklan mukaisesti harjoitettavan liiketoiminnan pääomavaatimus

Vakavaraisuuspääomavaatimus, ilman pääomavaatimuksen korotusta

Jo tehdyt pääomavaatimuksen korotukset

Vakavaraisuuspääomavaatimus

Muut tiedot SCR:stä

Duraatiopohjaista osakeriskiä koskevan alariskiosion pääomavaatimus
 Jäljellä olevan osan nimellisten SCR:ien kokonaismäärä
 Erillään pidettävien rahastojen nimellisten SCR:ien kokonaismäärä
 Vastaavuuskorjauskantojen nimellisten SCR:ien kokonaismäärä
 Erillään pidettävien rahastojen nimellisten SCR:ien yhdistämisestä johtuvat hajautusvaikutukset 304 artiklaa varten

	C0100
R0130	1 221
R0140	0
R0150	-4 637
R0160	0
R0200	18 547
R0210	0
R0220	18 547
R0400	0
R0410	0
R0420	0
R0430	0
R0440	0

S.28.01.01

Vähimmäispääomavaatimus (MCR) – Vain henkivakuutus- tai vahinkovakuutustoiminta tai jälleenvakuutustoiminta

Vahinkovakuutus- ja vahinkojälleenvakuutusvelvoitteisiin sovellettava lineaarisen kaavan osa

MCR_{NL} Tulos

	C0010
R0010	4 377

Nettomääräinen (vähennettynä jälleenvakuutus- sopimusten/erillis- yhtiöiden osuudella) paras estimaatti ja vakuutustekninen vastuuelka kokonaisuutena laskettuna	Nettomääräinen (vähennettynä jälleenvakuutus- sopimusten osuudella) vakuutusmaksutulo viimeisten 12 kuukauden ajalta
---	--

Sairauskuluvarakuutus ja sen suhteellinen jälleenvakuutus
 Vakuutus ansiotulon menetyksen varalta ja sen suhteellinen jälleenvakuutus
 Työntekijän tapaturmavakuutus ja sen suhteellinen jälleenvakuutus
 Moottoriajoneuvon vastuuvakuutus ja sen suhteellinen jälleenvakuutus
 Muu moottoriajoneuvovakuutus ja sen suhteellinen jälleenvakuutus
 Meri-, ilmailu- ja kuljetusvakuutus ja sen suhteellinen jälleenvakuutus
 Palo- ja muu omaisuusvahinkovakuutus ja sen suhteellinen jälleenvakuutus
 Yleinen vastuuvakuutus ja sen suhteellinen jälleenvakuutus
 Luotto- ja takausvakuutus ja sen suhteellinen jälleenvakuutus
 Oikeusturvavakuutus ja sen suhteellinen jälleenvakuutus
 Matka-apuvakuutus ja sen suhteellinen jälleenvakuutus
 Vakuutus muiden taloudellisten menetysten varalta ja sen suhteellinen jälleenvakuutus
 Sairausvakuutuksen ei-suhteellinen jälleenvakuutus
 Vastuuvakuutuksen ei-suhteellinen jälleenvakuutus
 Meri-, ilmailu- ja kuljetusvakuutuksen ei-suhteellinen jälleenvakuutus
 Omaisuusvakuutuksen ei-suhteellinen jälleenvakuutus

	C0020	C0030
R0020	2 132	4 401
R0030	298	1 706
R0040	0	0
R0050	0	0
R0060	2 570	11 153
R0070	89	290
R0080	8 602	18 880
R0090	1 147	1 366
R0100	0	0
R0110	1 152	1 079
R0120	0	0
R0130	182	410
R0140	0	0
R0150	0	0
R0160	0	0
R0170	0	0

Henkivakuutus- ja henkijälleenvakuutusvelvoitteisiin sovellettava lineaarisen kaavan osa

MCR_L Tulos

	C0040
R0200	29

Nettomääräinen (vähennettynä jälleenvakuutus- sopimusten/erillis- yhtiöiden osuudella) paras estimaatti ja vakuutustekninen vastuuelka kokonaisuutena laskettuna	Nettomääräinen (vähennettynä jälleenvakuutus- sopimusten/erillis- yhtiöiden osuudella) kokonaisriskisumma
---	--

Oikeuden ylijäämään sisältävät velvoitteet – Taatut etuudet
 Oikeuden ylijäämään sisältävät velvoitteet – Tulevat harkinnanvaraiset lisäetuudet
 Indeksi- ja sijoitussidonnaiset vakuutusvelvoitteet
 Muut henki(jälleenvakuutus- ja sairaus(jälleenvakuutus)velvoitteet
 Kaikkien henki(jälleenvakuutus)velvoitteiden kokonaisriskisumma

	C0050	C0060
R0210	0	
R0220	0	
R0230	0	
R0240	1 379	
R0250		0

Kokonais-MCR:n laskenta

Lineaarinen MCR

SCR

MCR:n enimmäistaso

MCR:n vähimmäistaso

Yhdistetty MCR

MCR:n absoluuttinen vähimmäistaso

Vähimmäispääomavaatimus

	C0070
R0300	4 406
R0310	18 547
R0320	8 346
R0330	4 637
R0340	4 637
R0350	3 700
	C0070
R0400	4 637

LähiTapiola Etelärannikko

Vakavaraisuutta ja taloudellista tilaa koskevan kertomuksen liitteet

Yhtiö julkaisee osana LähiTapiola-ryhmän vakavaraisuutta ja taloudellista tilaa koskevaa kertomusta Solvenssi II -vakavaraisuussäätelyn mukaisesti seuraavat raportointitaulukot 31.12.2016 tilanteessa:

- S.02.01.02 Tase
- S.05.01.02 Vakuutusmaksut, korvaukset ja kulut vakuutuslajeittain
- S.05.02.01 Vakuutusmaksut, korvaukset ja kulut maittain
- S.12.01.02 Henkivakuutuksen ja SLT-sairausvakuutuksen vakuutustekninen vastuuvélka
- S.17.01.02 Vahinkovakuutusten vakuutustekninen vastuuvélka
- S.19.01.21 Vahinkovakuutuskorvaukset
- S.23.01.01 Oma varallisuus
- S.25.01.21 Vakavaraisuuspääomavaatimus (SCR) – Standardikaavaa käyttävät yritykset
- S.28.01.01 Vähimmäispääomavaatimus (MCR) – Vain henkivakuutus- tai vahinkovakuutustoiminta tai jälleenvakuutustoiminta

Esitetyt luvut ovat tuhansia euroja.



S.02.01.02

Tase

Varat

Aineettomat hyödykkeet	
Laskennalliset verosaamiset	
Eläke-etuuksien ylijäämä	
Aineelliset käyttöomaisuushyödykkeet (omassa käytössä)	
Sijoitukset (muut kuin indeksi- ja sijoitussidonnaisiin sopimusten katteena olevat varat)	
Kiinteistöt (muut kuin omassa käytössä olevat)	
Omistusosuudet sidosyrityksissä, mukaan lukien omistusyhteydet	
Osakkeet	
Osakkeet – Listatut	
Osakkeet – Listaamattomat	
Joukkovelkakirjalainat	
Valtion joukkovelkakirjalainat	
Yrityslainat	
Strukturoidut velkakirjat	
Vakuudelliset arvopaperit	
Yhteistä sijoitustoimintaa harjoittavat yritykset	
Johdannaiset	
Talletukset, jotka eivät kuulu muihin rahavaroihin	
Muut sijoitukset	
Indeksi- ja sijoitussidonnaisiin sopimuksiin sijoitetut varat	
Kiinnelainat ja muut lainat	
Lainat, joiden vakuutena on vakuutus sopimus	
Kiinnelainat ja muut lainat yksityishenkilöille	
Muut kiinnelainat ja lainat	
Saamiset jälleenvakuutus sopimuksista :	
Vahinkovakuutus ja NSLT-sairausvakuutus	
Vahinkovakuutus, ilman sairausvakuutusta	
NSLT-sairausvakuutus	
Henkivakuutus ja SLT-sairausvakuutus, ilman sairausvakuutusta ja indeksi- ja sijoitussidonnaisia sopimuksia	
SLT-sairausvakuutus	
Henkivakuutus, ilman sairausvakuutusta ja indeksi- ja sijoitussidonnaisia sopimuksia	
Indeksi- ja sijoitussidonnainen henkivakuutus	
Jälleenvakuutustalletteet	
Vakuutussaamiset ja saamiset vakuutusedustajilta	
Saamiset jälleenvakuutustoiminnasta	
Muut saamiset (myyntisaamiset, ei vakuutuksiin liittyvät)	
Omat osakkeet (suorassa omistuksessa olevat)	
Oman varallisuuden eriin tai maksettaviksi määrättyyn mutta vielä maksamattomaan alkupääomaan liittyvät saamiset	
Rahavarat	
Kaikki muut varat, joita ei ole esitetty muualla	
Varat yhteensä	

	Solvenssi II -arvo
	C0010
R0030	0
R0040	0
R0050	0
R0060	1 450
R0070	16 116
R0080	1 543
R0090	131
R0100	462
R0110	411
R0120	51
R0130	1 768
R0140	0
R0150	1 659
R0160	109
R0170	0
R0180	12 212
R0190	0
R0200	0
R0210	0
R0220	0
R0230	0
R0240	0
R0250	0
R0260	0
R0270	39
R0280	39
R0290	40
R0300	-1
R0310	0
R0320	0
R0330	0
R0340	0
R0350	0
R0360	31
R0370	167
R0380	111
R0390	0
R0400	0
R0410	1 967
R0420	24
R0500	19 905

S.02.01.02

Tase

Velat

	Solvenssi II -arvo C0010
Vakuutustekninen vastuovelka – Vahinkovakuutus	R0510 4 551
Vakuutustekninen vastuovelka – Vahinkovakuutus (ilman sairausvakuutusta)	R0520 3 422
Vakuutustekninen vastuovelka kokonaisuutena laskettuna	R0530 0
Paras estimaatti	R0540 3 247
Riskimarginaali	R0550 175
Vakuutustekninen vastuovelka – NSLT-sairausvakuutus	R0560 1 129
Vakuutustekninen vastuovelka kokonaisuutena laskettuna	R0570 0
Paras estimaatti	R0580 1 101
Riskimarginaali	R0590 28
Vakuutustekninen vastuovelka – Henkivakuutus (ilman indeksi- ja sijoitussidonnaisia sopimuksia)	R0600 47
Vakuutustekninen vastuovelka – SLT-sairausvakuutus	R0610 0
Vakuutustekninen vastuovelka kokonaisuutena laskettuna	R0620 0
Paras estimaatti	R0630 0
Riskimarginaali	R0640 0
Vakuutustekninen vastuovelka – Henkivakuutus (ilman sairausvakuutusta sekä indeksi- ja sijoitussidonnaisia sopimuksia)	R0650 47
Vakuutustekninen vastuovelka kokonaisuutena laskettuna	R0660 0
Paras estimaatti	R0670 47
Riskimarginaali	R0680 0
Vakuutustekninen vastuovelka – Indeksi- ja sijoitussidonnainen toiminta	R0690 0
Vakuutustekninen vastuovelka kokonaisuutena laskettuna	R0700 0
Paras estimaatti	R0710 0
Riskimarginaali	R0720 0
Ehdolliset velat	R0740 0
Muut varaukset kuin vakuutustekninen vastuovelka	R0750 0
Eläkevelvoitteet	R0760 0
Jälleenvakuuttajilta pidätetyt talletteet	R0770 0
Laskennalliset verovelat	R0780 1 656
Johdannaiset	R0790 0
Velat luottolaitoksille	R0800 0
Muut rahoitusvelat kuin velat luottolaitoksille	R0810 0
Vakuutusvelat ja velat vakuutusedustajille	R0820 160
Jälleenvakuutusvelat	R0830 79
Velat (ostovelat, ei vakuutusvelat)	R0840 688
Etuoikeudeltaan huonommat velat	R0850 0
Omaan perusvarallisuuteen kuulumattomat etuoikeudeltaan huonommat velat	R0860 0
Omaan perusvarallisuuteen kuuluvat etuoikeudeltaan huonommat velat	R0870 0
Kaikki muut velat, joita ei ole esitetty muualla	R0880 0
Velat yhteensä	R0900 7 181
Ylijäämä, jonka verran varat ovat velkoja suuremmat	R1000 12 724

Henkivakuutuksen ja SLT-sairausvakuutuksen vakuutustekninen vastuuelka

Vakuutustekninen vastuuelka kokonaisuutena laskettuna

Saamiset yhteensä jälleenvakuutus-sopimuksista/erillisyhtiöiltä ja rajoitetusta jälleenvakuutuksesta oikaistuina ennustetuilla tappioilla, jotka johtuvat vastapuolen maksukyvyttömyydestä ja liittyvät kokonaisuutena laskettuun vakuutustekniseen vastuuelkaan

Vakuutustekninen vastuuelka laskettuna parhaan estimaatin ja riskimarginaalin summana

Paras estimaatti

Bruttomääräinen paras estimaatti

Saamiset yhteensä jälleenvakuutus-sopimuksista/erillisyhtiöiltä ja rajoitetusta jälleenvakuutuksesta oikaistuina ennustetuilla tappioilla, jotka johtuvat vastapuolen maksukyvyttömyydestä

Paras estimaatti, josta on vähennetty saamiset jälleenvakuutus-sopimuksista/erillisyhtiöiltä ja rajoitetusta jälleenvakuutuksesta – Yhteensä

Riskimarginaali

Vakuutusteknisen vastuuelan siirtymätoimenpiteen määrä

Vakuutustekninen vastuuelka kokonaisuutena laskettuna

Paras estimaatti

Riskimarginaali

Vakuutustekninen vastuuelka - Yhteensä

	Indeksi- ja sijoitussidonnainen vakuutus			Muu henkivakuutus			Vahinko- vakuutus- sopimuksiin pohjautuvat ja muuhun vakuutus- velvoitteeseen kuin sairaus- vakuutus- velvoitteisiin liittyvät annuiteetit	
	Ylijäämään oikeuttava vakuutus	Optioita ja takuita sisältä- mättömät sopimukset	Optioita tai takuita sisältävät sopimukset	Optioita ja takuita sisältä- mättömät sopimukset	Optioita tai takuita sisältävät sopimukset			
	C0020	C0030	C0040	C0050	C0060	C0070	C0080	C0090
R0010	0	0			0			0
R0020	0	0			0			0
R0030	0		0	0		0	0	47
R0080	0		0	0		0	0	0
R0090	0		0	0		0	0	47
R0100	0	0			0			0
R0110	0	0			0			0
R0120	0		0	0		0	0	0
R0130	0	0			0			0
R0200	0	0			0			47

Henkivakuutuksen ja SLT-sairausvakuutuksen vakuutustekninen vastuuvélka

Vakuutustekninen vastuuvélka kokonaisuutena laskettuna

Saamiset yhteensä jälleenvakuutus-sopimuksista/erillisyhtiöiltä ja rajoitetusta jälleenvakuutuksesta oikaistuina ennustetuilla tappioilla, jotka johtuvat vastapuolen maksukyvyttömydestä ja liittyvät kokonaisuutena laskettuun vakuutustekniseen vastuuvélkaan

Vakuutustekninen vastuuvélka laskettuna parhaan estimaatin ja riskimarginaalin summana

Paras estimaatti

Bruttomääräinen paras estimaatti

Saamiset yhteensä jälleenvakuutus-sopimuksista/erillisyhtiöiltä ja rajoitetusta jälleenvakuutuksesta oikaistuina ennustetuilla tappioilla, jotka johtuvat vastapuolen maksukyvyttömyydestä

Paras estimaatti, josta on vähennetty saamiset jälleenvakuutus-sopimuksista/erillisyhtiöiltä ja rajoitetusta jälleenvakuutuksesta – Yhteensä

Riskimarginaali

Vakuutusteknisen vastuuvélkan siirtymätoimenpiteen määrä

Vakuutustekninen vastuuvélka kokonaisuutena laskettuna

Paras estimaatti

Riskimarginaali

Vakuutustekninen vastuuvélka - Yhteensä

	Hyväksytty jälleenvakuutus	Yhteensä (muu henkivakuutus kuin sairausvakuutus, mukaan lukien sijoitus-sidonnainen vakuutus)	Sairausvakuutus (ensivakuutus)		Vahinkovakuutus-sopimuksiin pohjautuvat ja sairausvakuutusvelvoitteisiin liittyvät annuiteetit	Sairausvakuutus (hyväksytty jälleenvakuutus)	Yhteensä (SLT-sairausvakuutus)	
			Optioita ja takuita sisältämättömät sopimukset	Optioita tai takuita sisältävät sopimukset				
	C0100	C0150	C0160	C0170	C0180	C0190	C0200	C0210
R0010	0	0	0			0	0	0
R0020	0	0	0			0	0	0
R0030	0	47		0	0	0	0	0
R0080	0	0		0	0	0	0	0
R0090	0	47		0	0	0	0	0
R0100	0	0	0			0	0	0
R0110	0	0	0			0	0	0
R0120	0	0		0	0	0	0	0
R0130	0	0	0			0	0	0
R0200	0	47	0			0	0	0

Vahinkovakuutusten vakuutustekninen vastuuelva

Vakuutustekninen vastuuelva kokonaisuutena laskettuna

Saamiset yhteensä jälleenvakuutus sopimuksista/erillisyyhtiöiltä ja rajoitetusta jälleenvakuutuksesta oikaistuna ennustetuilla tappioilla, jotka johtuvat vastapuolen maksukyvyttömydestä ja liittyvät kokonaisuutena laskettuun vakuutustekniseen vastuuelvaan

Vakuutustekninen vastuuelva laskettuna parhaan estimaatin ja riskimarginaalin summana

Paras estimaatti

Vakuutusmaksuvastuu

Brutto

Saamiset yhteensä jälleenvakuutus sopimuksista/erillisyyhtiöiltä ja rajoitetusta jälleenvakuutuksesta oikaistuna ennustetuilla tappioilla, jotka johtuvat vastapuolen maksukyvyttömyydestä Vakuutusmaksuvastuun nettomääräinen paras estimaatti

Korvausvastuu

Brutto

Saamiset yhteensä jälleenvakuutus sopimuksista/erillisyyhtiöiltä ja rajoitetusta jälleenvakuutuksesta oikaistuna ennustetuilla tappioilla, jotka johtuvat vastapuolen maksukyvyttömyydestä Korvausvastuun nettomääräinen paras estimaatti

Paras estimaatti yhteensä – Brutto

Paras estimaatti yhteensä – Netto

Riskimarginaali

Vakuutusteknisen vastuuelvan siirtymätoimenpiteen määrä

Vakuutustekninen vastuuelva kokonaisuutena laskettuna

Paras estimaatti

Riskimarginaali

Vakuutustekninen vastuuelva – Yhteensä

Vakuutustekninen vastuuelva – Yhteensä

Saamiset jälleenvakuutus sopimuksista/erillisyyhtiöiltä ja rajoitetusta jälleenvakuutuksesta oikaistuna ennustetuilla tappioilla, jotka johtuvat vastapuolen maksukyvyttömyydestä – Yhteensä

Vakuutustekninen vastuuelva, josta on vähennetty saamiset jälleenvakuutus sopimuksista/erillisyyhtiöiltä ja rajoitetusta jälleenvakuutuksesta – Yhteensä

Ensivakuutus ja hyväksyty suhteellinen jälleenvakuutus					
Sairauskulu- vakuutus	Vakuutus ansiotulon menetyksen varalta	Työntekijän tapaturma- vakuutus	Moottori- ajoneuvon vastuu- vakuutus	Muu moottori- ajoneuvon vakuutus	Meri-, ilmailu- ja kuljetus- vakuutus
C0020	C0030	C0040	C0050	C0060	C0070
R0010	0	0	0	0	0
R0050	0	0	0	0	0
R0060	261	89	0	0	517
R0140	0	-1	0	0	-1
R0150	261	90	0	0	518
R0160	691	59	0	0	348
R0240	0	0	0	0	0
R0250	691	59	0	0	348
R0260	952	148	0	0	865
R0270	952	149	0	0	866
R0280	17	12	0	0	47
R0290	0	0	0	0	0
R0300	0	0	0	0	0
R0310	0	0	0	0	0
R0320	969	160	0	0	912
R0330	0	-1	0	0	-1
R0340	969	161	0	0	913

Vahinkovakuutusten vakuustekninen vastuuelka

Vakuustekninen vastuuelka kokonaisuutena laskettuna

Saamiset yhteensä jälleenvakuutus sopimuksista/erillisyyhtiöiltä ja rajoitetusta jälleenvakuutuksesta oikaistuna ennustetuilla tappioilla, jotka johtuvat vastapuolen maksukyvyttömydestä ja liittyvät kokonaisuutena laskettuun vakuustekniseen vastuuelkaan

Vakuustekninen vastuuelka laskettuna parhaan estimaatin ja riskimarginaalin summana

Paras estimaatti

Vakuutusmaksuvastuu

Brutto

Saamiset yhteensä jälleenvakuutus sopimuksista/erillisyyhtiöiltä ja rajoitetusta jälleenvakuutuksesta oikaistuna ennustetuilla tappioilla, jotka johtuvat vastapuolen maksukyvyttömyydestä Vakuutusmaksuvastuun nettomääräinen paras estimaatti

Korvausvastuu

Brutto

Saamiset yhteensä jälleenvakuutus sopimuksista/erillisyyhtiöiltä ja rajoitetusta jälleenvakuutuksesta oikaistuna ennustetuilla tappioilla, jotka johtuvat vastapuolen maksukyvyttömyydestä Korvausvastuun nettomääräinen paras estimaatti

Paras estimaatti yhteensä – Brutto

Paras estimaatti yhteensä – Netto

Riskimarginaali

Vakuusteknisen vastuuelvan siirtymätoimenpiteen määrä

Vakuustekninen vastuuelka kokonaisuutena laskettuna

Paras estimaatti

Riskimarginaali

Vakuustekninen vastuuelka – Yhteensä

Vakuustekninen vastuuelka – Yhteensä

Saamiset jälleenvakuutus sopimuksista/erillisyyhtiöiltä ja rajoitetusta jälleenvakuutuksesta oikaistuna ennustetuilla tappioilla, jotka johtuvat vastapuolen maksukyvyttömyydestä – Yhteensä

Vakuustekninen vastuuelka, josta on vähennetty saamiset jälleenvakuutus sopimuksista/erillisyyhtiöiltä ja rajoitetusta jälleenvakuutuksesta – Yhteensä

Ensivakuutus ja hyväksytyt suhteelliset jälleenvakuutus					
Palo- ja muu omaisuusvahinkovakuutus	Yleinen vastuuvakuutus	Luotto- ja takausvakuutus	Oikeusturvavakuutus	Matka-apuvakuutus	Vakuutus muiden taloudellisten menetysten varalta
C0080	C0090	C0100	C0110	C0120	C0130
R0010	0	0	0	0	0
R0050	0	0	0	0	0
R0060	772	61	0	55	8
R0140	-4	0	0	0	0
R0150	776	61	0	55	8
R0160	973	68	0	253	10
R0240	45	0	0	0	0
R0250	928	68	0	253	10
R0260	1 745	129	0	308	18
R0270	1 704	129	0	308	18
R0280	76	21	0	9	2
R0290	0	0	0	0	0
R0300	0	0	0	0	0
R0310	0	0	0	0	0
R0320	1 821	150	0	317	20
R0330	41	0	0	0	0
R0340	1 780	150	0	317	20

Vahinkovakuutusten vakuustekninen vastuuelva

Vakuustekninen vastuuelva kokonaisuutena laskettuna

Saamiset yhteensä jälleenvakuutus sopimuksista/erillisyyhtiöiltä ja rajoitetusta jälleenvakuutuksesta oikaistuin ennustetuilla tappioilla, jotka johtuvat vastapuolen maksukyvyttömydestä ja liittyvät kokonaisuutena laskettuun vakuustekniseen vastuuelvaan

Vakuustekninen vastuuelva laskettuna parhaan estimaatin ja riskimarginaalin summana

Paras estimaatti

Vakuutusmaksuvastuu

Brutto

Saamiset yhteensä jälleenvakuutus sopimuksista/erillisyyhtiöiltä ja rajoitetusta jälleenvakuutuksesta oikaistuin ennustetuilla tappioilla, jotka johtuvat vastapuolen maksukyvyttömyydestä Vakuutusmaksuvastuun nettomääräinen paras estimaatti

Korvausvastuu

Brutto

Saamiset yhteensä jälleenvakuutus sopimuksista/erillisyyhtiöiltä ja rajoitetusta jälleenvakuutuksesta oikaistuin ennustetuilla tappioilla, jotka johtuvat vastapuolen maksukyvyttömyydestä Korvausvastuun nettomääräinen paras estimaatti

Paras estimaatti yhteensä – Brutto

Paras estimaatti yhteensä – Netto

Riskimarginaali

Vakuusteknisen vastuuelvan siirtymätoimenpiteen määrä

Vakuustekninen vastuuelva kokonaisuutena laskettuna

Paras estimaatti

Riskimarginaali

Vakuustekninen vastuuelva – Yhteensä

Vakuustekninen vastuuelva – Yhteensä

Saamiset jälleenvakuutus sopimuksista/erillisyyhtiöiltä ja rajoitetusta jälleenvakuutuksesta oikaistuin ennustetuilla tappioilla, jotka johtuvat vastapuolen maksukyvyttömyydestä – Yhteensä

Vakuustekninen vastuuelva, josta on vähennetty saamiset jälleenvakuutus sopimuksista/erillisyyhtiöiltä ja rajoitetusta jälleenvakuutuksesta – Yhteensä

Hyväksytty ei-suhteellinen jälleenvakuutus				
Sairausvakuutuksen ei-suhteellinen jälleenvakuutus	Vastuuvakuutuksen ei-suhteellinen jälleenvakuutus	Meri-, ilmailu- ja kuljetusvakuutuksen ei-suhteellinen jälleenvakuutus	Omaisuuksien ei-suhteellinen jälleenvakuutus	Vahinkovakuutusveloitteet yhteensä
C0140	C0150	C0160	C0170	C0180
R0010	0	0	0	0
R0050	0	0	0	0
R0060	0	0	0	1 874
R0140	0	0	0	-6
R0150	0	0	0	1 880
R0160	0	0	0	2 474
R0240	0	0	0	45
R0250	0	0	0	2 429
R0260	0	0	0	4 348
R0270	0	0	0	4 309
R0280	0	0	0	203
R0290	0	0	0	0
R0300	0	0	0	0
R0310	0	0	0	0
R0320	0	0	0	4 551
R0330	0	0	0	39
R0340	0	0	0	4 512

Vahinkovakuutustoiminta yhteensä

Vahingon sattumisvuosi / vakuutussopimusvuosi **Z0010** 1 - Vahingon sattumisvuosi

Maksetut bruttokorvaukset (ei-kumulatiiviset)

(absoluuttinen määrä)

Vuosi	Kehitysvuosi											Kuluvana vuonna	Kaikkien vuosien summa (kumulatiivinen)		
	0	1	2	3	4	5	6	7	8	9	10 & +			C0170	C0180
	C0010	C0020	C0030	C0040	C0050	C0060	C0070	C0080	C0090	C0100	C0110				
Aiemmat	R0100											5	R0100	5	5
N-9	R0160	0	0	0	0	0	0	-5	-7	3	1		R0160	1	-8
N-8	R0170	0	0	0	0	0	3	-11	5	2			R0170	2	-1
N-7	R0180	0	0	0	0	5	-10	4	2				R0180	2	1
N-6	R0190	0	0	0	4	-12	5	10					R0190	10	7
N-5	R0200	0	0	80	65	27	33						R0200	33	205
N-4	R0210	0	723	52	17	17							R0210	17	809
N-3	R0220	2 439	813	308	34								R0220	34	3 594
N-2	R0230	3 808	1 262	176									R0230	176	5 246
N-1	R0240	3 368	968										R0240	968	4 336
N	R0250	3 917											R0250	3 917	3 917
	Yhteensä												R0260	5 165	18 111

LähiTapiola Etelärannikko

S.19.01.21

Vahinkovakuutuskorvaukset

Korvausvastuun bruttomääräinen diskonttaamaton paras estimaatti

(absoluuttinen määrä)

Vuosi	Kehitysvuosi											Vuoden lopussa (diskonttatut tiedot)			
	0	1	2	3	4	5	6	7	8	9	10 & +		C0360		
	C0200	C0210	C0220	C0230	C0240	C0250	C0260	C0270	C0280	C0290	C0300				
Aiemmat	R0100											2	R0100	2	
N-9	R0160	0	0	0	0	0	0	0	0	0	1		R0160	1	
N-8	R0170	0	0	0	0	0	0	0	0	3			R0170	3	
N-7	R0180	0	0	0	0	0	0	5					R0180	5	
N-6	R0190	0	0	0	0	0	8						R0190	8	
N-5	R0200	0	0	0	0	21							R0200	21	
N-4	R0210	0	0	0	27								R0210	27	
N-3	R0220	0	0	50									R0220	50	
N-2	R0230	0	161										R0230	161	
N-1	R0240	0	274										R0240	274	
N	R0250	1 611											R0250	1 614	
													Yhteensä	R0260	2 166

Oma perusvarallisuus ennen delegoidun asetuksen (EU) 2015/35 68 artiklan mukaisia muilla**rahoitusaloilla olevien omistusyhteyksien vähennyksiä**

Tavanomainen osakepääoma (joka sisältää omat osakkeet)

Tavanomaiseen osakepääomaan liittyvä ylikurssirahasto

Alkupääoma, jäsenten maksuosuudet tai niitä vastaavat oman perusvarallisuuden erät keskinäisten tai niitä vastaavien yritysten osalta

Etuoikeudeltaan huonommat jäsenten keskinäiset rahastot

Ylijäämävarallisuus

Etuoikeutetut osakkeet

Etuoikeutettuihin osakkeisiin liittyvä ylikurssirahasto

Täsmätyserä

Etuoikeudeltaan huonommat velat

Laskennallisten nettoverosaamisten arvoa vastaava määrä

Muut valvontaviranomaisen omaksi perusvarallisuudeksi hyväksymät erät, joita ei ole esitetty edellä

Tilinpäätöksen oma varallisuus, jota ei pitäisi esittää täsmätyseränä ja joka ei täytä**Solvensi II:n mukaisen oman varallisuuden luokitteluperusteita**

Tilinpäätöksen oma varallisuus, jota ei pitäisi esittää täsmätyseränä ja joka ei täytä

Solvensi II:n mukaisen oman varallisuuden luokitteluperusteita

Vähennykset

Rahoitus- ja luottolaitoksiin oleviin omistusyhteyksiin perustuvat vähennykset

Oma perusvarallisuus yhteensä vähennysten jälkeen**Oma lisävarallisuus**

Maksamaton tavanomainen osakepääoma, joka on maksettava vaadittaessa mutta jota ei ole vielä vaadittu maksettavaksi

Maksamaton eikä vielä maksettavaksi vaadittu alkupääoma, jäsenten maksuosuudet tai vastaavat oman perusvarallisuuden erät, jotka on maksettava vaadittaessa, keskinäisten tai niitä vastaavien yritysten osalta

Maksamattomat etuoikeutetut osakkeet, jotka on maksettava vaadittaessa mutta joita ei ole vielä vaadittu maksettaviksi

Oikeudellisesti sitova sitoumus merkitä ja maksaa etuoikeudeltaan huonommat velat vaadittaessa

Direktiivin 2009/138/EY 96 artiklan 2 kohdan mukaiset remburssit ja takuut

Muut kuin direktiivin 2009/138/EY 96 artiklan 2 kohdan mukaiset remburssit ja takuut

Direktiivin 2009/138/EY 96 artiklan 3 kohdan ensimmäisen alakohdan mukaiset jäseniltä vaaditut lisämaksut

Jäseniltä vaaditut lisämaksut – Muut kuin direktiivin 2009/138/EY 96 artiklan 3 kohdan

ensimmäisessä alakohdassa tarkoitetut

Muu oma lisävarallisuus

	Luokka 1 (T1) – käytettävissä rajoituksetta	Luokka 1 (T1) – käytettävissä rajoitetusti	Luokka 2 (T2)	Luokka 3 (T3)
	C0010	C0020	C0030	C0040
R0010	0	0		0
R0030	0	0		0
R0040	4 430	4 430		0
R0050	0		0	0
R0070	0	0		
R0090	0		0	0
R0110	0		0	0
R0130	8 211	8 211		
R0140	0		0	0
R0160	0			0
R0180	0	0	0	0
R0220	0			
R0230	0	0	0	0
R0290	12 641	12 641	0	0
R0300	0			0
R0310	0			0
R0320	0			0
R0330	0			0
R0340	0			0
R0350	0			0
R0360	0			0
R0370	0			0
R0390	0			0

	Luokka 1 (T1) – käytettävissä rajoituksetta	Luokka 1 (T1) – käytettävissä rajoitetusti	Luokka 2 (T2)	Luokka 3 (T3)
	C0010	C0020	C0030	C0040
R0400	0			0
R0500	12 641	12 641	0	0
R0510	12 641	12 641	0	0
R0540	12 641	12 641	0	0
R0550	12 641	12 641	0	0
R0580	4 177			
R0600	3 700			
R0620	303 %			
R0640	342 %			

Oma lisävarallisuus yhteensä**Käytettävissä oleva ja hyväksyttävä oma varallisuus**

SCR:n täyttämiseksi käytettävissä oleva oma varallisuus yhteensä

MCR:n täyttämiseksi käytettävissä oleva oma varallisuus yhteensä

SCR:n täyttämiseksi hyväksyttävä oma varallisuus yhteensä

MCR:n täyttämiseksi hyväksyttävä oma varallisuus yhteensä

SCR**MCR****Hyväksyttävän oman varallisuuden ja SCR:n suhdeluku****Hyväksyttävän oman varallisuuden ja MCR:n suhdeluku****Täsmätyserä**

Ylijäämä, jonka verran varat ovat velkoja suuremmat

Omat osakkeet (suorassa ja välillisessä omistuksessa olevat)

Odotettavissa olevat osingot, voitonjatot ja maksut

Muut oman perusvarallisuuden erät

Vastaavuuskorjauksiantoja ja erillään pidettäviä rahastoja koskevat sidotun oman pääoman erien oikaisut

Täsmätyserä**Odotettavissa olevat voitot**

Tuleviin vakuutusmaksuihin sisältyvät odotettavissa olevat voitot (EPIFP) – Henkivakuutus

Tuleviin vakuutusmaksuihin sisältyvät odotettavissa olevat voitot (EPIFP) – Vahinkovakuutus

Tuleviin vakuutusmaksuihin sisältyvät odotettavissa olevat voitot (EPIFP) yhteensä

	C0060
R0700	12 724
R0710	0
R0720	83
R0730	4 430
R0740	0
R0760	8 211
R0770	0
R0780	0
R0790	0

S.25.01.21

Vakavaraisuuspääomavaatimus (SCR) – Standardikaavaa käyttävät yritykset

Perusvakavaraisuuspääomavaatimus

Markkinariski
 Vastapuoliriski
 Henkivakuutusriski
 Sairausvakuutusriski
 Vahinkovakuutusriski
 Hajautus
 Aineettomien hyödykkeiden riski

Perusvakavaraisuuspääomavaatimus

	Brutto-SCR	Yritys-kohtaiset parametrit	Yksinkertaistukset
	C0110	C0090	C0100
R0010	3 815		
R0020	562		
R0030	2	ei mitään	
R0040	355	ei mitään	
R0050	1 743	ei mitään	
R0060	-1 558		
R0070	0		
R0100	4 918		

Vakavaraisuuspääomavaatimuksen laskenta

Operatiivinen riski
 Vakuutustekniseen vastuuelkaan liittyvä tappioiden vaimennusvaikutus
 Laskennallisiin veroihin liittyvä tappioiden vaimennusvaikutus
 Direktiivin 2003/41/EY 4 artiklan mukaisesti harjoitettavan liiketoiminnan pääomavaatimus

Vakavaraisuuspääomavaatimus, ilman pääomavaatimuksen korotusta

Jo tehdyt pääomavaatimuksen korotukset

Vakavaraisuuspääomavaatimus

Muut tiedot SCR:stä

Duraatiopohjaista osakeriskiä koskevan alariskiosion pääomavaatimus
 Jäljellä olevan osan nimellisten SCR:ien kokonaismäärä
 Erillään pidettävien rahastojen nimellisten SCR:ien kokonaismäärä
 Vastaavuuskorjauskantojen nimellisten SCR:ien kokonaismäärä
 Erillään pidettävien rahastojen nimellisten SCR:ien yhdistämisestä johtuvat hajautusvaikutukset 304 artiklaa varten

	C0100
R0130	303
R0140	0
R0150	-1 044
R0160	0
R0200	4 177
R0210	0
R0220	4 177
R0400	0
R0410	0
R0420	0
R0430	0
R0440	0

S.28.01.01

Vähimmäispääomavaatimus (MCR) – Vain henkivakuutus- tai vahinkovakuutustoiminta tai jälleenvakuutustoiminta

Vahinkovakuutus- ja vahinkojälleenvakuutusvelvoitteisiin sovellettava lineaarisen kaavan osa

MCR_{NL} Tulos

	C0010
R0010	1 113

Sairauskuluvakuutus ja sen suhteellinen jälleenvakuutus
 Vakuutus ansiotulon menetyksen varalta ja sen suhteellinen jälleenvakuutus
 Työntekijän tapaturmavakuutus ja sen suhteellinen jälleenvakuutus
 Moottoriajoneuvon vastuuvakuutus ja sen suhteellinen jälleenvakuutus
 Muu moottoriajoneuvovakuutus ja sen suhteellinen jälleenvakuutus
 Meri-, ilmali- ja kuljetusvakuutus ja sen suhteellinen jälleenvakuutus
 Palo- ja muu omaisuusvahinkovakuutus ja sen suhteellinen jälleenvakuutus
 Yleinen vastuuvakuutus ja sen suhteellinen jälleenvakuutus
 Luotto- ja takausvakuutus ja sen suhteellinen jälleenvakuutus
 Oikeusturvavakuutus ja sen suhteellinen jälleenvakuutus
 Matka-apuvakuutus ja sen suhteellinen jälleenvakuutus
 Vakuutus muiden taloudellisten menetysten varalta ja sen suhteellinen jälleenvakuutus
 Sairausvakuutuksen ei-suhteellinen jälleenvakuutus
 Vastuuvakuutuksen ei-suhteellinen jälleenvakuutus
 Meri-, ilmali- ja kuljetusvakuutuksen ei-suhteellinen jälleenvakuutus
 Omaisuusvakuutuksen ei-suhteellinen jälleenvakuutus

	Nettomääräinen (vähennettynä jälleenvakuutus- sopimusten/erillis- yhtiöiden osuudella) paras estimaatti ja vakuutustekninen vastuuelka kokonaisuutena laskettuna	Nettomääräinen (vähennettynä jälleenvakuutus- sopimusten osuudella) vakuutusmaksutulo viimeisten 12 kuukauden ajalta
	C0020	C0030
R0020	952	1 099
R0030	149	393
R0040	0	0
R0050	0	0
R0060	866	2 613
R0070	183	599
R0080	1 703	4 337
R0090	130	305
R0100	0	0
R0110	308	274
R0120	0	0
R0130	18	42
R0140	0	0
R0150	0	0
R0160	0	0
R0170	0	0

Henkivakuutus- ja henkijälleenvakuutusvelvoitteisiin sovellettava lineaarisen kaavan osa

MCR_L Tulos

	C0040
R0200	1

Oikeuden ylijäämään sisältävät velvoitteet – Taatut etuudet
 Oikeuden ylijäämään sisältävät velvoitteet – Tulevat harkinnanvaraiset lisäetuudet
 Indeksi- ja sijoitussidonnaiset vakuutusvelvoitteet
 Muut henki(jälleenvakuutus- ja sairaus(jälleenvakuutus)velvoitteet
 Kaikkien henki(jälleenvakuutus)velvoitteiden kokonaisriskisumma

	Nettomääräinen (vähennettynä jälleenvakuutus- sopimusten/erillis- yhtiöiden osuudella) paras estimaatti ja vakuutustekninen vastuuelka kokonaisuutena laskettuna	Nettomääräinen (vähennettynä jälleenvakuutus- sopimusten/erillis- yhtiöiden osuudella) kokonaisriskisumma
	C0050	C0060
R0210	0	
R0220	0	
R0230	0	
R0240	47	
R0250		0

Kokonais-MCR:n laskenta

Lineaarinen MCR

SCR

MCR:n enimmäistaso

MCR:n vähimmäistaso

Yhdistetty MCR

MCR:n absoluuttinen vähimmäistaso

Vähimmäispääomavaatimus

	C0070
R0300	1 114
R0310	4 177
R0320	1 880
R0330	1 044
R0340	1 114
R0350	3 700
	C0070
R0400	3 700

LähiTapiola Itä

Vakavaraisuutta ja taloudellista tilaa koskevan kertomuksen liitteet

Yhtiö julkaisee osana LähiTapiola-ryhmän vakavaraisuutta ja taloudellista tilaa koskevaa kertomusta Solvenssi II -vakavaraisuussäätelyn mukaisesti seuraavat raportointitaulukot 31.12.2016 tilanteessa:

- S.02.01.02 Tase
- S.05.01.02 Vakuutusmaksut, korvaukset ja kulut vakuutuslajeittain
- S.05.02.01 Vakuutusmaksut, korvaukset ja kulut maittain
- S.12.01.02 Henkivakuutuksen ja SLT-sairausvakuutuksen vakuutustekninen vastuuelka
- S.17.01.02 Vahinkovakuutusten vakuutustekninen vastuuelka
- S.19.01.21 Vahinkovakuutuskorvaukset
- S.23.01.01 Oma varallisuus
- S.25.01.21 Vakavaraisuuspääomavaatimus (SCR) – Standardikaavaa käyttävät yritykset
- S.28.01.01 Vähimmäispääomavaatimus (MCR) – Vain henkivakuutus- tai vahinkovakuutustoiminta tai jälleenvakuutustoiminta

Esitetyt luvut ovat tuhansia euroja.

S.02.01.02

Tase

Varat

Aineettomat hyödykkeet	
Laskennalliset verosaamiset	
Eläke-etuuksien ylijäämä	
Aineelliset käyttöomaisuushyödykkeet (omassa käytössä)	
Sijoitukset (muut kuin indeksi- ja sijoitussidonnaisiin sopimusten katteena olevat varat)	
Kiinteistöt (muut kuin omassa käytössä olevat)	
Omistusosuudet sidosyrityksissä, mukaan lukien omistusyhteydet	
Osakkeet	
Osakkeet – Listatut	
Osakkeet – Listaamattomat	
Joukkovelkakirjalainat	
Valtion joukkovelkakirjalainat	
Yrityslainat	
Strukturoidut velkakirjat	
Vakuudelliset arvopaperit	
Yhteistä sijoitustoimintaa harjoittavat yritykset	
Johdannaiset	
Talletukset, jotka eivät kuulu muihin rahavaroihin	
Muut sijoitukset	
Indeksi- ja sijoitussidonnaisiin sopimuksiin sijoitetut varat	
Kiinnelainat ja muut lainat	
Lainat, joiden vakuutena on vakuutus sopimus	
Kiinnelainat ja muut lainat yksityishenkilöille	
Muut kiinnelainat ja lainat	
Saamiset jälleenvakuutus sopimuksista :	
Vahinkovakuutus ja NSLT-sairausvakuutus	
Vahinkovakuutus, ilman sairausvakuutusta	
NSLT-sairausvakuutus	
Henkivakuutus ja SLT-sairausvakuutus, ilman sairausvakuutusta ja indeksi- ja sijoitussidonnaisia sopimuksia	
SLT-sairausvakuutus	
Henkivakuutus, ilman sairausvakuutusta ja indeksi- ja sijoitussidonnaisia sopimuksia	
Indeksi- ja sijoitussidonnainen henkivakuutus	
Jälleenvakuutustalletteet	
Vakuutussaamiset ja saamiset vakuutusedustajilta	
Saamiset jälleenvakuutustoiminnasta	
Muut saamiset (myyntisaamiset, ei vakuutuksiin liittyvät)	
Omat osakkeet (suorassa omistuksessa olevat)	
Oman varallisuuden eriin tai maksettaviksi määrättyyn mutta vielä maksamattomaan alkupääomaan liittyvät saamiset	
Rahavarat	
Kaikki muut varat, joita ei ole esitetty muualla	
Varat yhteensä	

	Solvenssi II -arvo
	C0010
R0030	0
R0040	0
R0050	0
R0060	3 131
R0070	81 981
R0080	7 245
R0090	475
R0100	1 801
R0110	1 530
R0120	272
R0130	4 891
R0140	0
R0150	4 891
R0160	0
R0170	0
R0180	66 873
R0190	0
R0200	0
R0210	696
R0220	0
R0230	0
R0240	0
R0250	0
R0260	0
R0270	1 159
R0280	1 159
R0290	1 163
R0300	-4
R0310	0
R0320	0
R0330	0
R0340	0
R0350	0
R0360	182
R0370	523
R0380	617
R0390	0
R0400	0
R0410	5 124
R0420	283
R0500	93 000

Tase

Velat

	Solvenssi II -arvo C0010
Vakuutustekninen vastuovelka – Vahinkovakuutus	R0510 16 976
Vakuutustekninen vastuovelka – Vahinkovakuutus (ilman sairausvakuutusta)	R0520 12 837
Vakuutustekninen vastuovelka kokonaisuutena laskettuna	R0530 0
Paras estimaatti	R0540 12 118
Riskimarginaali	R0550 719
Vakuutustekninen vastuovelka – NSLT-sairausvakuutus	R0560 4 139
Vakuutustekninen vastuovelka kokonaisuutena laskettuna	R0570 0
Paras estimaatti	R0580 3 970
Riskimarginaali	R0590 169
Vakuutustekninen vastuovelka – Henkivakuutus (ilman indeksi- ja sijoitussidonnaisia sopimuksia)	R0600 325
Vakuutustekninen vastuovelka – SLT-sairausvakuutus	R0610 78
Vakuutustekninen vastuovelka kokonaisuutena laskettuna	R0620 0
Paras estimaatti	R0630 78
Riskimarginaali	R0640 0
Vakuutustekninen vastuovelka – Henkivakuutus (ilman sairausvakuutusta sekä indeksi- ja sijoitussidonnaisia sopimuksia)	R0650 247
Vakuutustekninen vastuovelka kokonaisuutena laskettuna	R0660 0
Paras estimaatti	R0670 245
Riskimarginaali	R0680 2
Vakuutustekninen vastuovelka – Indeksi- ja sijoitussidonnainen toiminta	R0690 0
Vakuutustekninen vastuovelka kokonaisuutena laskettuna	R0700 0
Paras estimaatti	R0710 0
Riskimarginaali	R0720 0
Ehdolliset velat	R0740 0
Muut varaukset kuin vakuutustekninen vastuovelka	R0750 0
Eläkevelvoitteet	R0760 0
Jälleenvakuuttajilta pidätetyt talletteet	R0770 0
Laskennalliset verovelat	R0780 7 831
Johdannaiset	R0790 0
Velat luottolaitoksille	R0800 0
Muut rahoitusvelat kuin velat luottolaitoksille	R0810 0
Vakuutusvelat ja velat vakuutusedustajille	R0820 560
Jälleenvakuutusvelat	R0830 0
Velat (ostovelat, ei vakuutusvelat)	R0840 2 049
Etuoikeudeltaan huonommat velat	R0850 0
Omaan perusvarallisuuteen kuulumattomat etuoikeudeltaan huonommat velat	R0860 0
Omaan perusvarallisuuteen kuuluvat etuoikeudeltaan huonommat velat	R0870 0
Kaikki muut velat, joita ei ole esitetty muualla	R0880 0
Velat yhteensä	R0900 27 741
Ylijäämä, jonka verran varat ovat velkoja suuremmat	R1000 65 259

Vakuutusmaksut, korvaukset ja kulut maittain

		Kotimaa	Viisi kärkimaata (bruttovakuutusmaksutulon perusteella) - Vahinkovakuutusveloitteet					Viisi kärkimaata ja kotimaa yhteensä
		C0010	C0020	C0030	C0040	C0050	C0060	C0070
		C0010	C0020	C0030	C0040	C0050	C0060	C0070
	R0010	C0080	C0090	C0100	C0110	C0120	C0130	C0140
		C0080	C0090	C0100	C0110	C0120	C0130	C0140
Vakuutusmaksutulo								
Brutto - Ensivakuutus	R0110	33 959						33 959
Brutto - Hyväksytyt suhteellinen jälleenvakuutus	R0120	0						0
Brutto - Hyväksytyt ei-suhteellinen jälleenvakuutus	R0130	0						0
Jälleenvakuuttajien osuus	R0140	1 646						1 646
Netto	R0200	32 312						32 312
Vakuutusmaksutuotot								
Brutto - Ensivakuutus	R0210	33 817						33 817
Brutto - Hyväksytyt suhteellinen jälleenvakuutus	R0220	0						0
Brutto - Hyväksytyt ei-suhteellinen jälleenvakuutus	R0230	0						0
Jälleenvakuuttajien osuus	R0240	1 646						1 646
Netto	R0300	32 171						32 171
Korvauskulut								
Brutto - Ensivakuutus	R0310	19 420						18 948
Brutto - Hyväksytyt suhteellinen jälleenvakuutus	R0320	0						0
Brutto - Hyväksytyt ei-suhteellinen jälleenvakuutus	R0330	0						0
Jälleenvakuuttajien osuus	R0340	2 409						2 409
Netto	R0400	17 010						16 539
Muun vakuutusteknisen vastuun muutokset								
Brutto - Ensivakuutus	R0410	0						0
Brutto - Hyväksytyt suhteellinen jälleenvakuutus	R0420	0						0
Brutto - Hyväksytyt ei-suhteellinen jälleenvakuutus	R0430	0						0
Jälleenvakuuttajien osuus	R0440	0						0
Netto	R0500	0						0
Aiheutuneet kulut	R0550	11 396						11 396
Muut kulut	R1200	C0080	C0090	C0100	C0110	C0120	C0130	0
Kulut yhteensä	R1300	C0080	C0090	C0100	C0110	C0120	C0130	11 396

Henkivakuutuksen ja SLT-sairausvakuutuksen vakuutustekninen vastuuvélka

Vakuutustekninen vastuuvélka kokonaisuutena laskettuna

Saamiset yhteensä jälleenvakuutus-sopimuksista/erillisyhtiöiltä ja rajoitetusta jälleenvakuutuksesta oikaistuina ennustetuilla tappioilla, jotka johtuvat vastapuolen maksukyvyttömydestä ja liittyvät kokonaisuutena laskettuun vakuutustekniseen vastuuvélkaan

Vakuutustekninen vastuuvélka laskettuna parhaan estimaatin ja riskimarginaalin summana

Paras estimaatti

Bruttomääräinen paras estimaatti

Saamiset yhteensä jälleenvakuutus-sopimuksista/erillisyhtiöiltä ja rajoitetusta jälleenvakuutuksesta oikaistuina ennustetuilla tappioilla, jotka johtuvat vastapuolen maksukyvyttömyydestä

Paras estimaatti, josta on vähennetty saamiset jälleenvakuutus-sopimuksista/erillisyhtiöiltä ja rajoitetusta jälleenvakuutuksesta – Yhteensä

Riskimarginaali

Vakuutusteknisen vastuuvélkan siirtymätoimenpiteen määrä

Vakuutustekninen vastuuvélka kokonaisuutena laskettuna

Paras estimaatti

Riskimarginaali

Vakuutustekninen vastuuvélka - Yhteensä

	Indeksi- ja sijoitussidonnainen vakuutus			Muu henkivakuutus			Vahinko- vakuutus- sopimuksiin pohjautuvat ja muuhun vakuutus- velvoitteeseen kuin sairaus- vakuutus- velvoitteisiin liittyvät annuiteetit	
	Ylijäämään oikeuttava vakuutus		Optioita ja takuita sisältä- mättömät sopimukset	Optioita tai takuita sisältävät sopimukset		Optioita ja takuita sisältä- mättömät sopimukset		Optioita tai takuita sisältävät sopimukset
	C0020	C0030	C0040	C0050	C0060	C0070	C0080	C0090
R0010	0	0			0			0
R0020	0	0			0			0
R0030	0		0	0		0	0	245
R0080	0		0	0		0	0	0
R0090	0		0	0		0	0	245
R0100	0	0			0			2
R0110	0	0			0			0
R0120	0		0	0		0	0	0
R0130	0	0			0			0
R0200	0	0			0			247

Henkivakuutuksen ja SLT-sairausvakuutuksen vakuutustekninen vastuuvélka

Vakuutustekninen vastuuvélka kokonaisuutena laskettuna

Saamiset yhteensä jälleenvakuutus-sopimuksista/erillisyyhtiöiltä ja rajoitetusta jälleenvakuutuksesta oikaistuina ennustetuilla tappioilla, jotka johtuvat vastapuolen maksukyvyttömyydestä ja liittyvät kokonaisuutena laskettuun vakuutustekniseen vastuuvélkaan

Vakuutustekninen vastuuvélka laskettuna parhaan estimaatin ja riskimarginaalin summana

Paras estimaatti

Bruttomääräinen paras estimaatti

Saamiset yhteensä jälleenvakuutus-sopimuksista/erillisyyhtiöiltä ja rajoitetusta jälleenvakuutuksesta oikaistuina ennustetuilla tappioilla, jotka johtuvat vastapuolen maksukyvyttömyydestä

Paras estimaatti, josta on vähennetty saamiset jälleenvakuutus-sopimuksista/erillisyyhtiöiltä ja rajoitetusta jälleenvakuutuksesta - Yhteensä

Riskimarginaali

Vakuutusteknisen vastuuvélkan siirtymätoimenpiteen määrä

Vakuutustekninen vastuuvélka kokonaisuutena laskettuna

Paras estimaatti

Riskimarginaali

Vakuutustekninen vastuuvélka - Yhteensä

	Hyväksytty jälleenvakuutus	Yhteensä (muu henkivakuutus kuin sairausvakuutus, mukaan lukien sijoitus-sidonnainen vakuutus)	Sairausvakuutus (ensivakuutus)		Vahinkovakuutus-sopimuksiin pohjautuvat ja sairausvakuutusvelvoitteisiin liittyvät annuiteetit	Sairausvakuutus (hyväksytty jälleenvakuutus)	Yhteensä (SLT-sairausvakuutus)	
			Optioita ja takuita sisältämättömät sopimukset	Optioita tai takuita sisältävät sopimukset				
	C0100	C0150	C0160	C0170	C0180	C0190	C0200	C0210
R0010	0	0	0			0	0	0
R0020	0	0	0			0	0	0
R0030	0	245		0	0	78	0	78
R0080	0	0		0	0	0	0	0
R0090	0	245		0	0	78	0	78
R0100	0	2	0			0	0	0
R0110	0	0	0			0	0	0
R0120	0	0		0	0	0	0	0
R0130	0	0	0			0	0	0
R0200	0	247	0			78	0	78

Vahinkovakuutusten vakuustekninen vastuuelka

Vakuustekninen vastuuelka kokonaisuutena laskettuna

Saamiset yhteensä jälleenvakuutus sopimuksista/erillisyyhtiöiltä ja rajoitetusta jälleenvakuutuksesta oikaistuna ennustetuilla tappioilla, jotka johtuvat vastapuolen maksukyvyttömydestä ja liittyvät kokonaisuutena laskettuun vakuustekniseen vastuuelkaan

Vakuustekninen vastuuelka laskettuna parhaan estimaatin ja riskimarginaalin summana

Paras estimaatti

Vakuutusmaksuvastuu

Brutto

Saamiset yhteensä jälleenvakuutus sopimuksista/erillisyyhtiöiltä ja rajoitetusta jälleenvakuutuksesta oikaistuna ennustetuilla tappioilla, jotka johtuvat vastapuolen maksukyvyttömyydestä
Vakuutusmaksuvastuun nettomääräinen paras estimaatti

Korvausvastuu

Brutto

Saamiset yhteensä jälleenvakuutus sopimuksista/erillisyyhtiöiltä ja rajoitetusta jälleenvakuutuksesta oikaistuna ennustetuilla tappioilla, jotka johtuvat vastapuolen maksukyvyttömyydestä
Korvausvastuun nettomääräinen paras estimaatti

Paras estimaatti yhteensä – Brutto

Paras estimaatti yhteensä – Netto

Riskimarginaali

Vakuusteknisen vastuuelan siirtymätoimenpiteen määrä

Vakuustekninen vastuuelka kokonaisuutena laskettuna

Paras estimaatti

Riskimarginaali

Vakuustekninen vastuuelka – Yhteensä

Vakuustekninen vastuuelka – Yhteensä

Saamiset jälleenvakuutus sopimuksista/erillisyyhtiöiltä ja rajoitetusta jälleenvakuutuksesta oikaistuna ennustetuilla tappioilla, jotka johtuvat vastapuolen maksukyvyttömyydestä – Yhteensä

Vakuustekninen vastuuelka, josta on vähennetty saamiset jälleenvakuutus sopimuksista/erillisyyhtiöiltä ja rajoitetusta jälleenvakuutuksesta – Yhteensä

Ensivakuutus ja hyväksyty suhteellinen jälleenvakuutus					
Sairauskulu- vakuutus	Vakuutus ansiotulon menetyksen varalta	Työntekijän tapaturma- vakuutus	Moottori- ajoneuvon vastuu- vakuutus	Muu moottori- ajoneuvon vakuutus	Meri-, ilmailu- ja kuljetus- vakuutus
C0020	C0030	C0040	C0050	C0060	C0070
R0010	0	0	0	0	0
R0050	0	0	0	0	0
R0060	776	325	0	1 572	67
R0140	0	-4	0	-4	0
R0150	776	329	0	1 576	67
R0160	1 937	932	0	987	58
R0240	0	0	0	0	0
R0250	1 937	932	0	987	58
R0260	2 713	1 257	0	2 559	125
R0270	2 713	1 261	0	2 563	125
R0280	81	88	0	219	22
R0290	0	0	0	0	0
R0300	0	0	0	0	0
R0310	0	0	0	0	0
R0320	2 794	1 345	0	2 778	147
R0330	0	-4	0	-4	0
R0340	2 794	1 349	0	2 782	147

Vahinkovakuutusten vakuustekninen vastuuelka

Vakuustekninen vastuuelka kokonaisuutena laskettuna

Saamiset yhteensä jälleenvakuutus sopimuksista/erillisyyhtiöiltä ja rajoitetusta jälleenvakuutuksesta oikaistuin ennustetuilla tappioilla, jotka johtuvat vastapuolen maksukyvyttömydestä ja liittyvät kokonaisuutena laskettuun vakuustekniseen vastuuelkaan

Vakuustekninen vastuuelka laskettuna parhaan estimaatin ja riskimarginaalin summana

Paras estimaatti

Vakuutusmaksuvastuu

Brutto

Saamiset yhteensä jälleenvakuutus sopimuksista/erillisyyhtiöiltä ja rajoitetusta jälleenvakuutuksesta oikaistuin ennustetuilla tappioilla, jotka johtuvat vastapuolen maksukyvyttömyydestä Vakuutusmaksuvastuun nettomääräinen paras estimaatti

Korvausvastuu

Brutto

Saamiset yhteensä jälleenvakuutus sopimuksista/erillisyyhtiöiltä ja rajoitetusta jälleenvakuutuksesta oikaistuin ennustetuilla tappioilla, jotka johtuvat vastapuolen maksukyvyttömyydestä Korvausvastuun nettomääräinen paras estimaatti

Paras estimaatti yhteensä – Brutto

Paras estimaatti yhteensä – Netto

Riskimarginaali

Vakuusteknisen vastuuelan siirtymätoimenpiteen määrä

Vakuustekninen vastuuelka kokonaisuutena laskettuna

Paras estimaatti

Riskimarginaali

Vakuustekninen vastuuelka – Yhteensä

Vakuustekninen vastuuelka – Yhteensä

Saamiset jälleenvakuutus sopimuksista/erillisyyhtiöiltä ja rajoitetusta jälleenvakuutuksesta oikaistuin ennustetuilla tappioilla, jotka johtuvat vastapuolen maksukyvyttömyydestä – Yhteensä

Vakuustekninen vastuuelka, josta on vähennetty saamiset jälleenvakuutus sopimuksista/erillisyyhtiöiltä ja rajoitetusta jälleenvakuutuksesta – Yhteensä

Ensivakuutus ja hyväksytyt suhteelliset jälleenvakuutukset					
Palo- ja muu omaisuusvahinkovakuutus	Yleinen vastuuvakuutus	Luotto- ja takausvakuutus	Oikeusturvavakuutus	Matka-apuvakuutus	Vakuutus muiden taloudellisten menetysten varalta
C0080	C0090	C0100	C0110	C0120	C0130
R0010	0	0	0	0	0
R0050	0	0	0	0	0
R0060	2 554	188	0	152	70
R0140	4	0	0	0	1
R0150	2 550	188	0	152	69
R0160	4 732	894	0	754	91
R0240	1 156	0	0	0	7
R0250	3 576	894	0	754	84
R0260	7 286	1 082	0	906	161
R0270	6 126	1 082	0	906	153
R0280	339	70	0	40	29
R0290	0	0	0	0	0
R0300	0	0	0	0	0
R0310	0	0	0	0	0
R0320	7 625	1 152	0	946	190
R0330	1 160	0	0	0	8
R0340	6 465	1 152	0	946	182

Vakuutustekninen vastuuelva kokonaisuutena laskettuna

Saamiset yhteensä jälleenvakuutus sopimuksista/erillisyyhtiöiltä ja rajoitetusta jälleenvakuutuksesta oikaistuin ennustetuilla tappioilla, jotka johtuvat vastapuolen maksukyvyttömydestä ja liittyvät kokonaisuutena laskettuun vakuutustekniseen vastuuelvaan

Vakuutustekninen vastuuelva laskettuna parhaan estimaatin ja riskimarginaalin summana**Paras estimaatti****Vakuutusmaksuvastuu**

Brutto

Saamiset yhteensä jälleenvakuutus sopimuksista/erillisyyhtiöiltä ja rajoitetusta jälleenvakuutuksesta oikaistuin ennustetuilla tappioilla, jotka johtuvat vastapuolen maksukyvyttömyydestä Vakuutusmaksuvastuun nettomääräinen paras estimaatti

Korvausvastuu

Brutto

Saamiset yhteensä jälleenvakuutus sopimuksista/erillisyyhtiöiltä ja rajoitetusta jälleenvakuutuksesta oikaistuin ennustetuilla tappioilla, jotka johtuvat vastapuolen maksukyvyttömyydestä Korvausvastuun nettomääräinen paras estimaatti

Paras estimaatti yhteensä – Brutto**Paras estimaatti yhteensä – Netto****Riskimarginaali****Vakuutusteknisen vastuuelvan siirtymätoimenpiteen määrä**

Vakuutustekninen vastuuelva kokonaisuutena laskettuna

Paras estimaatti

Riskimarginaali

Vakuutustekninen vastuuelva – Yhteensä

Vakuutustekninen vastuuelva – Yhteensä

Saamiset jälleenvakuutus sopimuksista/erillisyyhtiöiltä ja rajoitetusta jälleenvakuutuksesta oikaistuin ennustetuilla tappioilla, jotka johtuvat vastapuolen maksukyvyttömyydestä – Yhteensä

Vakuutustekninen vastuuelva, josta on vähennetty saamiset jälleenvakuutus sopimuksista/erillisyyhtiöiltä ja rajoitetusta jälleenvakuutuksesta – Yhteensä

Hyväksytty ei-suhteellinen jälleenvakuutus					Vahinkovakuutusveloitteet yhteensä
Sairausvakuutuksen ei-suhteellinen jälleenvakuutus	Vastuuvakuutuksen ei-suhteellinen jälleenvakuutus	Meri-, ilmailu- ja kuljetusvakuutuksen ei-suhteellinen jälleenvakuutus	Omaisuuksien ei-suhteellinen jälleenvakuutus		
C0140	C0150	C0160	C0170	C0180	
R0010	0	0	0	0	0
R0050	0	0	0	0	0
R0060	0	0	0	0	5 704
R0140	0	0	0	0	-4
R0150	0	0	0	0	5 707
R0160	0	0	0	0	10 384
R0240	0	0	0	0	1 163
R0250	0	0	0	0	9 222
R0260	0	0	0	0	16 088
R0270	0	0	0	0	14 929
R0280	0	0	0	0	888
R0290	0	0	0	0	0
R0300	0	0	0	0	0
R0310	0	0	0	0	0
R0320	0	0	0	0	16 976
R0330	0	0	0	0	1 159
R0340	0	0	0	0	15 817

Korvausvastuun bruttomääräinen diskonttaamaton paras estimaatti

(absoluuttinen määrä)

Vuosi	Kehitysvuosi											Yhteensä	Vuoden lopussa (diskonttatut tiedot)	
	0	1	2	3	4	5	6	7	8	9	10 & +		C0360	
	C0200	C0210	C0220	C0230	C0240	C0250	C0260	C0270	C0280	C0290	C0300		C0360	
Aiemmat	R0100											31	R0100	31
N-9	R0160	0	0	0	0	0	0	0	0	0	20		R0160	21
N-8	R0170	0	0	0	0	0	0	0	0	38			R0170	38
N-7	R0180	0	0	0	0	0	0	58					R0180	58
N-6	R0190	0	0	0	0	0	80						R0190	80
N-5	R0200	0	0	0	0	122							R0200	122
N-4	R0210	0	0	0	187								R0210	187
N-3	R0220	0	0	283									R0220	283
N-2	R0230	0	533										R0230	533
N-1	R0240	0	1 043										R0240	1 043
N	R0250	6 776											R0250	6 785
													R0260	9 181

Oma perusvarallisuus ennen delegoidun asetuksen (EU) 2015/35 68 artiklan mukaisia muilla

rahoitusaloilla olevien omistusyhteyksien vähennyksiä

Tavanomainen osakepääoma (joka sisältää omat osakkeet)
Tavanomaiseen osakepääomaan liittyvä ylikurssirahasto
Alkupääoma, jäsenten maksuosuudet tai niitä vastaavat oman perusvarallisuuden erät keskinäisten tai niitä vastaavien yritysten osalta
Etuoikeudeltaan huonommat jäsenten keskinäiset rahastot
Ylijäämävarallisuus
Etuoikeutetut osakkeet
Etuoikeutettuihin osakkeisiin liittyvä ylikurssirahasto
Täsmätyserä
Etuoikeudeltaan huonommat velat
Laskennallisten nettoverosaamisten arvoa vastaava määrä
Muut valvontaviranomaisen omaksi perusvarallisuudeksi hyväksymät erät, joita ei ole esitetty edellä

Tilinpäätöksen oma varallisuus, jota ei pitäisi esittää täsmätyseränä ja joka ei täytä

Solvensi II:n mukaisen oman varallisuuden luokitteluperusteita

Tilinpäätöksen oma varallisuus, jota ei pitäisi esittää täsmätyseränä ja joka ei täytä Solvenssi II:n mukaisen oman varallisuuden luokitteluperusteita

Vähennykset

Rahoitus- ja luottolaitoksiin oleviin omistusyhteyksiin perustuvat vähennykset

Oma perusvarallisuus yhteensä vähennysten jälkeen

Oma lisävarallisuus

Maksamaton tavanomainen osakepääoma, joka on maksettava vaadittaessa mutta jota ei ole vielä vaadittu maksettavaksi

Maksamaton eikä vielä maksettavaksi vaadittu alkupääoma, jäsenten maksuosuudet tai vastaavat oman perusvarallisuuden erät, jotka on maksettava vaadittaessa, keskinäisten tai niitä vastaavien yritysten osalta

Maksamattomat etuoikeutetut osakkeet, jotka on maksettava vaadittaessa mutta joita ei ole vielä vaadittu maksettaviksi

Oikeudellisesti sitova sitoumus merkitä ja maksaa etuoikeudeltaan huonommat velat vaadittaessa

Direktiivin 2009/138/EY 96 artiklan 2 kohdan mukaiset remburssit ja takuut

Muut kuin direktiivin 2009/138/EY 96 artiklan 2 kohdan mukaiset remburssit ja takuut

Direktiivin 2009/138/EY 96 artiklan 3 kohdan ensimmäisen alakohdan mukaiset jäseniltä vaaditut lisämaksut

Jäseniltä vaaditut lisämaksut – Muut kuin direktiivin 2009/138/EY 96 artiklan 3 kohdan ensimmäisessä alakohdassa tarkoitettut

Muu oma lisävarallisuus

	Yhteensä	Luokka 1 (T1) – käytettävissä rajoituksetta	Luokka 1 (T1) – käytettävissä rajoitetusti	Luokka 2 (T2)	Luokka 3 (T3)
	C0010	C0020	C0030	C0040	C0050
R0010	0	0		0	
R0030	0	0		0	
R0040	8 488	8 488		0	
R0050	0		0	0	0
R0070	0	0			
R0090	0		0	0	0
R0110	0		0	0	0
R0130	56 633	56 633			
R0140	0		0	0	0
R0160	0				0
R0180	0	0	0	0	0
R0220	0				
R0230	0	0	0	0	
R0290	65 121	65 121	0	0	0
R0300	0			0	
R0310	0			0	
R0320	0			0	0
R0330	0			0	0
R0340	0			0	
R0350	0			0	0
R0360	0			0	
R0370	0			0	
R0390	0			0	0

Oma lisävarallisuus yhteensä

Käytettävissä oleva ja hyväksyttävä oma varallisuus

SCR:n täyttämiseksi käytettävissä oleva oma varallisuus yhteensä

MCR:n täyttämiseksi käytettävissä oleva oma varallisuus yhteensä

SCR:n täyttämiseksi hyväksyttävä oma varallisuus yhteensä

MCR:n täyttämiseksi hyväksyttävä oma varallisuus yhteensä

SCR

MCR

Hyväksyttävän oman varallisuuden ja SCR:n suhdeluku

Hyväksyttävän oman varallisuuden ja MCR:n suhdeluku

	Yhteensä	Luokka 1 (T1) – käytettävissä rajoituksetta	Luokka 1 (T1) – käytettävissä rajoitetusti	Luokka 2 (T2)	Luokka 3 (T3)
	C0010	C0020	C0030	C0040	C0050
R0400	0			0	0
R0500	65 121	65 121	0	0	0
R0510	65 121	65 121	0	0	0
R0540	65 121	65 121	0	0	0
R0550	65 121	65 121	0	0	0
R0580	17 357				
R0600	4 339				
R0620	375 %				
R0640	1 501 %				

Täsmätyserä

Ylijäämä, jonka verran varat ovat velkoja suuremmat

Omat osakkeet (suorassa ja välillisessä omistuksessa olevat)

Odotettavissa olevat osingot, voitonjatot ja maksut

Muut oman perusvarallisuuden erät

Vastaavuuskorjauksiantoja ja erillään pidettäviä rahastoja koskevat sidotun oman pääoman erien oikaisut

Täsmätyserä

Odotettavissa olevat voitot

Tuleviin vakuutusmaksuihin sisältyvät odotettavissa olevat voitot (EPIFP) – Henkivakuutus

Tuleviin vakuutusmaksuihin sisältyvät odotettavissa olevat voitot (EPIFP) – Vahinkovakuutus

Tuleviin vakuutusmaksuihin sisältyvät odotettavissa olevat voitot (EPIFP) yhteensä

	C0060
R0700	65 259
R0710	0
R0720	138
R0730	8 488
R0740	0
R0760	56 633
R0770	0
R0780	0
R0790	0

S.25.01.21

Vakavaraisuuspääomavaatimus (SCR) – Standardikaavaa käyttävät yritykset

Perusvakavaraisuuspääomavaatimus

Markkinariski
 Vastapuoliriski
 Henkivakuutusriski
 Sairausvakuutusriski
 Vahinkovakuutusriski
 Hajautus
 Aineettomien hyödykkeiden riski

Perusvakavaraisuuspääomavaatimus

	Brutto-SCR	Yritys-kohtaiset parametrit	Yksinkertaistukset
	C0110	C0090	C0100
R0010	17 002		
R0020	2 847		
R0030	17	ei mitään	
R0040	1 374	ei mitään	
R0050	5 411	ei mitään	
R0060	-5 968		
R0070	0		
R0100	20 682		

Vakavaraisuuspääomavaatimuksen laskenta

Operatiivinen riski
 Vakuutustekniseen vastuuelkaan liittyvä tappioiden vaimennusvaikutus
 Laskennallisiin veroihin liittyvä tappioiden vaimennusvaikutus
 Direktiivin 2003/41/EY 4 artiklan mukaisesti harjoitettavan liiketoiminnan pääomavaatimus

Vakavaraisuuspääomavaatimus, ilman pääomavaatimuksen korotusta

Jo tehdyt pääomavaatimuksen korotukset

Vakavaraisuuspääomavaatimus

Muut tiedot SCR:stä

Duraatiopohjaista osakeriskiä koskevan alariskiosion pääomavaatimus
 Jäljellä olevan osan nimellisten SCR:ien kokonaismäärä
 Erillään pidettävien rahastojen nimellisten SCR:ien kokonaismäärä
 Vastaavuuskorjauskantojen nimellisten SCR:ien kokonaismäärä
 Erillään pidettävien rahastojen nimellisten SCR:ien yhdistämisestä johtuvat hajautusvaikutukset 304 artiklaa varten

	C0100
R0130	1 015
R0140	0
R0150	-4 339
R0160	0
R0200	17 357
R0210	0
R0220	17 357
R0400	0
R0410	0
R0420	0
R0430	0
R0440	0

S.28.01.01

Vähimmäispääomavaatimus (MCR) – Vain henkivakuutus- tai vahinkovakuutustoiminta tai jälleenvakuutustoiminta

Vahinkovakuutus- ja vahinkojälleenvakuutusvelvoitteisiin sovellettava lineaarisen kaavan osa

MCR_{NL} Tulos

	C0010
R0010	3 753

Sairauskuluvakuutus ja sen suhteellinen jälleenvakuutus
 Vakuutus ansiotulon menetyksen varalta ja sen suhteellinen jälleenvakuutus
 Työntekijän tapaturmavakuutus ja sen suhteellinen jälleenvakuutus
 Moottoriajoneuvon vastuuvakuutus ja sen suhteellinen jälleenvakuutus
 Muu moottoriajoneuvovakuutus ja sen suhteellinen jälleenvakuutus
 Meri-, ilmailu- ja kuljetusvakuutus ja sen suhteellinen jälleenvakuutus
 Palo- ja muu omaisuusvahinkovakuutus ja sen suhteellinen jälleenvakuutus
 Yleinen vastuuvakuutus ja sen suhteellinen jälleenvakuutus
 Luotto- ja takausvakuutus ja sen suhteellinen jälleenvakuutus
 Oikeusturvavakuutus ja sen suhteellinen jälleenvakuutus
 Matka-apuvakuutus ja sen suhteellinen jälleenvakuutus
 Vakuutus muiden taloudellisten menetysten varalta ja sen suhteellinen jälleenvakuutus
 Sairausvakuutuksen ei-suhteellinen jälleenvakuutus
 Vastuuvakuutuksen ei-suhteellinen jälleenvakuutus
 Meri-, ilmailu- ja kuljetusvakuutuksen ei-suhteellinen jälleenvakuutus
 Omaisuusvakuutuksen ei-suhteellinen jälleenvakuutus

	Nettomääräinen (vähennettynä jälleenvakuutus- sopimusten/erillis- yhtiöiden osuudella) paras estimaatti ja vakuutustekninen vastuuelka kokonaisuutena laskettuna	Nettomääräinen (vähennettynä jälleenvakuutus- sopimusten osuudella) vakuutusmaksutulo viimeisten 12 kuukauden ajalta
	C0020	C0030
R0020	2 713	3 892
R0030	1 261	1 654
R0040	0	0
R0050	0	0
R0060	2 563	9 053
R0070	125	352
R0080	6 125	14 640
R0090	1 082	1 292
R0100	0	0
R0110	905	1 010
R0120	0	0
R0130	153	419
R0140	0	0
R0150	0	0
R0160	0	0
R0170	0	0

Henkivakuutus- ja henkijälleenvakuutusvelvoitteisiin sovellettava lineaarisen kaavan osa

MCR_L Tulos

	C0040
R0200	7

Oikeuden ylijäämään sisältävät velvoitteet – Taatut etuudet
 Oikeuden ylijäämään sisältävät velvoitteet – Tulevat harkinnanvaraiset lisäetuudet
 Indeksi- ja sijoitussidonnaiset vakuutusvelvoitteet
 Muut henki(jälleenvakuutus- ja sairaus(jälleenvakuutus)velvoitteet
 Kaikkien henki(jälleenvakuutus)velvoitteiden kokonaisriskisumma

	Nettomääräinen (vähennettynä jälleenvakuutus- sopimusten/erillis- yhtiöiden osuudella) paras estimaatti ja vakuutustekninen vastuuelka kokonaisuutena laskettuna	Nettomääräinen (vähennettynä jälleenvakuutus- sopimusten/erillis- yhtiöiden osuudella) kokonaisriskisumma
	C0050	C0060
R0210	0	
R0220	0	
R0230	0	
R0240	322	
R0250		0

Kokonais-MCR:n laskenta

Lineaarinen MCR

SCR

MCR:n enimmäistaso

MCR:n vähimmäistaso

Yhdistetty MCR

MCR:n absoluuttinen vähimmäistaso

Vähimmäispääomavaatimus

	C0070
R0300	3 760
R0310	17 357
R0320	7 811
R0330	4 339
R0340	4 339
R0350	3 700
	C0070
R0400	4 339

LähiTapiola Kaakkois-Suomi

Vakavaraisuutta ja taloudellista tilaa koskevan kertomuksen liitteet

Yhtiö julkaisee osana LähiTapiola-ryhmän vakavaraisuutta ja taloudellista tilaa koskevaa kertomusta Solvenssi II -vakavaraisuussäätelyn mukaisesti seuraavat raportointitaulukot 31.12.2016 tilanteessa:

- S.02.01.02 Tase
- S.05.01.02 Vakuutusmaksut, korvaukset ja kulut vakuutuslajeittain
- S.05.02.01 Vakuutusmaksut, korvaukset ja kulut maittain
- S.12.01.02 Henkivakuutuksen ja SLT-sairausvakuutuksen vakuutustekninen vastuuvélka
- S.17.01.02 Vahinkovakuutusten vakuutustekninen vastuuvélka
- S.19.01.21 Vahinkovakuutuskorvaukset
- S.23.01.01 Oma varallisuus
- S.25.01.21 Vakavaraisuuspääomavaatimus (SCR) – Standardikaavaa käyttävät yritykset
- S.28.01.01 Vähimmäispääomavaatimus (MCR) – Vain henkivakuutus- tai vahinkovakuutustoiminta tai jälleenvakuutustoiminta

Esitetyt luvut ovat tuhansia euroja.



S.02.01.02

Tase

Varat

Aineettomat hyödykkeet	
Laskennalliset verosaamiset	
Eläke-etuuksien ylijäämä	
Aineelliset käyttöomaisuushyödykkeet (omassa käytössä)	
Sijoitukset (muut kuin indeksi- ja sijoitussidonnaisiin sopimusten katteena olevat varat)	
Kiinteistöt (muut kuin omassa käytössä olevat)	
Omistussuudet sidosyrityksissä, mukaan lukien omistusyhteydet	
Osakkeet	
Osakkeet – Listatut	
Osakkeet – Listaamattomat	
Joukkovelkakirjalainat	
Valtion joukkovelkakirjalainat	
Yrityslainat	
Strukturoidut velkakirjat	
Vakuudelliset arvopaperit	
Yhteistä sijoitustoimintaa harjoittavat yritykset	
Johdannaiset	
Talletukset, jotka eivät kuulu muihin rahavaroihin	
Muut sijoitukset	
Indeksi- ja sijoitussidonnaisiin sopimuksiin sijoitetut varat	
Kiinnelainat ja muut lainat	
Lainat, joiden vakuutena on vakuutus sopimus	
Kiinnelainat ja muut lainat yksityishenkilöille	
Muut kiinnelainat ja lainat	
Saamiset jälleenvakuutus sopimuksista :	
Vahinkovakuutus ja NSLT-sairausvakuutus	
Vahinkovakuutus, ilman sairausvakuutusta	
NSLT-sairausvakuutus	
Henkivakuutus ja SLT-sairausvakuutus, ilman sairausvakuutusta ja indeksi- ja sijoitussidonnaisia sopimuksia	
SLT-sairausvakuutus	
Henkivakuutus, ilman sairausvakuutusta ja indeksi- ja sijoitussidonnaisia sopimuksia	
Indeksi- ja sijoitussidonnainen henkivakuutus	
Jälleenvakuutustalletteet	
Vakuutussaamiset ja saamiset vakuutusedustajilta	
Saamiset jälleenvakuutustoiminnasta	
Muut saamiset (myyntisaamiset, ei vakuutuksiin liittyvät)	
Omat osakkeet (suorassa omistuksessa olevat)	
Oman varallisuuden eriin tai maksettaviksi määrättyyn mutta vielä maksamattomaan alkupääomaan liittyvät saamiset	
Rahavarat	
Kaikki muut varat, joita ei ole esitetty muualla	
Varat yhteensä	

	Solvenssi II -arvo
	C0010
R0030	0
R0040	0
R0050	0
R0060	637
R0070	60 373
R0080	1 406
R0090	370
R0100	1 494
R0110	1 386
R0120	108
R0130	2 999
R0140	0
R0150	2 999
R0160	0
R0170	0
R0180	54 104
R0190	0
R0200	0
R0210	0
R0220	0
R0230	0
R0240	0
R0250	0
R0260	0
R0270	142
R0280	142
R0290	145
R0300	-3
R0310	0
R0320	0
R0330	0
R0340	0
R0350	0
R0360	297
R0370	456
R0380	386
R0390	0
R0400	0
R0410	6 848
R0420	108
R0500	69 247

S.02.01.02

Tase

Velat

Vakuutustekninen vastuovelka – Vahinkovakuutus

Vakuutustekninen vastuovelka – Vahinkovakuutus (ilman sairausvakuutusta)

Vakuutustekninen vastuovelka kokonaisuutena laskettuna

Paras estimaatti

Riskimarginaali

Vakuutustekninen vastuovelka – NSLT-sairausvakuutus

Vakuutustekninen vastuovelka kokonaisuutena laskettuna

Paras estimaatti

Riskimarginaali

Vakuutustekninen vastuovelka – Henkivakuutus (ilman indeksi- ja sijoitussidonnaisia sopimuksia)

Vakuutustekninen vastuovelka – SLT-sairausvakuutus

Vakuutustekninen vastuovelka kokonaisuutena laskettuna

Paras estimaatti

Riskimarginaali

Vakuutustekninen vastuovelka – Henkivakuutus (ilman sairausvakuutusta sekä indeksi- ja sijoitussidonnaisia sopimuksia)

Vakuutustekninen vastuovelka kokonaisuutena laskettuna

Paras estimaatti

Riskimarginaali

Vakuutustekninen vastuovelka – Indeksi- ja sijoitussidonnainen toiminta

Vakuutustekninen vastuovelka kokonaisuutena laskettuna

Paras estimaatti

Riskimarginaali

Ehdolliset velat

Muut varaukset kuin vakuutustekninen vastuovelka

Eläkevelvoitteet

Jälleenvakuuttajilta pidätetyt talletteet

Laskennalliset verovelat

Johdannaiset

Velat luottolaitoksille

Muut rahoitusvelat kuin velat luottolaitoksille

Vakuutusvelat ja velat vakuutusedustajille

Jälleenvakuutusvelat

Velat (ostovelat, ei vakuutusvelat)

Etuoikeudeltaan huonommat velat

Omaan perusvarallisuuteen kuulumattomat etuoikeudeltaan huonommat velat

Omaan perusvarallisuuteen kuuluvat etuoikeudeltaan huonommat velat

Kaikki muut velat, joita ei ole esitetty muualla

Velat yhteensä

Ylijäämä, jonka verran varat ovat velkoja suuremmat

	Solvenssi II -arvo
	C0010
R0510	10 739
R0520	7 877
R0530	0
R0540	7 388
R0550	489
R0560	2 862
R0570	0
R0580	2 754
R0590	108
R0600	156
R0610	52
R0620	0
R0630	52
R0640	0
R0650	104
R0660	0
R0670	103
R0680	1
R0690	0
R0700	0
R0710	0
R0720	0
R0740	0
R0750	0
R0760	0
R0770	0
R0780	6 986
R0790	0
R0800	0
R0810	0
R0820	431
R0830	0
R0840	2 078
R0850	0
R0860	0
R0870	0
R0880	0
R0900	20 390
R1000	48 857

Henkivakuutuksen ja SLT-sairausvakuutuksen vakuutustekninen vastuuvélka

Vakuutustekninen vastuuvélka kokonaisuutena laskettuna

Saamiset yhteensä jälleenvakuutus-sopimuksista/erillisyhtiöiltä ja rajoitetusta jälleenvakuutuksesta oikaistuina ennustetuilla tappioilla, jotka johtuvat vastapuolen maksukyvyttömydestä ja liittyvät kokonaisuutena laskettuun vakuutustekniseen vastuuvélkaan

Vakuutustekninen vastuuvélka laskettuna parhaan estimaatin ja riskimarginaalin summana

Paras estimaatti

Bruttomääräinen paras estimaatti

Saamiset yhteensä jälleenvakuutus-sopimuksista/erillisyhtiöiltä ja rajoitetusta jälleenvakuutuksesta oikaistuina ennustetuilla tappioilla, jotka johtuvat vastapuolen maksukyvyttömyydestä

Paras estimaatti, josta on vähennetty saamiset jälleenvakuutus-sopimuksista/erillisyhtiöiltä ja rajoitetusta jälleenvakuutuksesta – Yhteensä

Riskimarginaali

Vakuutusteknisen vastuuvélkan siirtymätoimenpiteen määrä

Vakuutustekninen vastuuvélka kokonaisuutena laskettuna

Paras estimaatti

Riskimarginaali

Vakuutustekninen vastuuvélka - Yhteensä

	Indeksi- ja sijoitussidonnainen vakuutus			Muu henkivakuutus			Vahinko- vakuutus- sopimuksiin pohjautuvat ja muuhun vakuutus- velvoitteeseen kuin sairaus- vakuutus- velvoitteisiin liittyvät annuiteetit	
	Ylijäämään oikeuttava vakuutus		Optioita ja takuita sisältä- mättömät sopimukset	Optioita tai takuita sisältävät sopimukset		Optioita ja takuita sisältä- mättömät sopimukset		Optioita tai takuita sisältävät sopimukset
	C0020	C0030	C0040	C0050	C0060	C0070	C0080	C0090
R0010	0	0			0			0
R0020	0	0			0			0
R0030	0		0	0		0	0	103
R0080	0		0	0		0	0	0
R0090	0		0	0		0	0	103
R0100	0	0			0			1
R0110	0	0			0			0
R0120	0		0	0		0	0	0
R0130	0	0			0			0
R0200	0	0			0			104

Henkivakuutuksen ja SLT-sairausvakuutuksen vakuutustekninen vastuuvélka

Vakuutustekninen vastuuvélka kokonaisuutena laskettuna

Saamiset yhteensä jälleenvakuutus-sopimuksista/erillisyhtiöiltä ja rajoitetusta jälleenvakuutuksesta oikaistuina ennustetuilla tappioilla, jotka johtuvat vastapuolen maksukyvyttömydestä ja liittyvät kokonaisuutena laskettuun vakuutustekniseen vastuuvélkaan

Vakuutustekninen vastuuvélka laskettuna parhaan estimaatin ja riskimarginaalin summana

Paras estimaatti

Bruttomääräinen paras estimaatti

Saamiset yhteensä jälleenvakuutus-sopimuksista/erillisyhtiöiltä ja rajoitetusta jälleenvakuutuksesta oikaistuina ennustetuilla tappioilla, jotka johtuvat vastapuolen maksukyvyttömyydestä

Paras estimaatti, josta on vähennetty saamiset jälleenvakuutus-sopimuksista/erillisyhtiöiltä ja rajoitetusta jälleenvakuutuksesta - Yhteensä

Riskimarginaali

Vakuutusteknisen vastuuvélkan siirtymätoimenpiteen määrä

Vakuutustekninen vastuuvélka kokonaisuutena laskettuna

Paras estimaatti

Riskimarginaali

Vakuutustekninen vastuuvélka - Yhteensä

	Hyväksytty jälleenvakuutus	Yhteensä (muu henkivakuutus kuin sairausvakuutus, mukaan lukien sijoitus-sidonnainen vakuutus)	Sairausvakuutus (ensivakuutus)		Vahinkovakuutus-sopimuksiin pohjautuvat ja sairausvakuutusvelvoitteisiin liittyvät annuiteetit	Sairausvakuutus (hyväksytty jälleenvakuutus)	Yhteensä (SLT-sairausvakuutus)	
			Optioita ja takuita sisältämättömät sopimukset	Optioita tai takuita sisältävät sopimukset				
	C0100	C0150	C0160	C0170	C0180	C0190	C0200	C0210
R0010	0	0	0			0	0	0
R0020	0	0	0			0	0	0
R0030	0	103		0	0	52	0	52
R0080	0	0		0	0	0	0	0
R0090	0	103		0	0	52	0	52
R0100	0	1	0			0	0	0
R0110	0	0	0			0	0	0
R0120	0	0		0	0	0	0	0
R0130	0	0	0			0	0	0
R0200	0	104	0			52	0	52

Vahinkovakuutusten vakuustekninen vastuuelka

Vakuustekninen vastuuelka kokonaisuutena laskettuna

Saamiset yhteensä jälleenvakuutus sopimuksista/erillisyyhtiöiltä ja rajoitetusta jälleenvakuutuksesta oikaistuna ennustetuilla tappioilla, jotka johtuvat vastapuolen maksukyvyttömydestä ja liittyvät kokonaisuutena laskettuun vakuustekniseen vastuuelkaan

Vakuustekninen vastuuelka laskettuna parhaan estimaatin ja riskimarginaalin summana

Paras estimaatti

Vakuutusmaksuvastuu

Brutto

Saamiset yhteensä jälleenvakuutus sopimuksista/erillisyyhtiöiltä ja rajoitetusta jälleenvakuutuksesta oikaistuna ennustetuilla tappioilla, jotka johtuvat vastapuolen maksukyvyttömyydestä Vakuutusmaksuvastuun nettomääräinen paras estimaatti

Korvausvastuu

Brutto

Saamiset yhteensä jälleenvakuutus sopimuksista/erillisyyhtiöiltä ja rajoitetusta jälleenvakuutuksesta oikaistuna ennustetuilla tappioilla, jotka johtuvat vastapuolen maksukyvyttömyydestä Korvausvastuun nettomääräinen paras estimaatti

Paras estimaatti yhteensä – Brutto

Paras estimaatti yhteensä – Netto

Riskimarginaali

Vakuusteknisen vastuuelan siirtymätoimenpiteen määrä

Vakuustekninen vastuuelka kokonaisuutena laskettuna

Paras estimaatti

Riskimarginaali

Vakuustekninen vastuuelka – Yhteensä

Vakuustekninen vastuuelka – Yhteensä

Saamiset jälleenvakuutus sopimuksista/erillisyyhtiöiltä ja rajoitetusta jälleenvakuutuksesta oikaistuna ennustetuilla tappioilla, jotka johtuvat vastapuolen maksukyvyttömyydestä – Yhteensä

Vakuustekninen vastuuelka, josta on vähennetty saamiset jälleenvakuutus sopimuksista/erillisyyhtiöiltä ja rajoitetusta jälleenvakuutuksesta – Yhteensä

Ensivakuutus ja hyväksyty suhteellinen jälleenvakuutus					
Sairauskulu- vakuutus	Vakuutus ansiotulon menetyksen varalta	Työntekijän tapaturma- vakuutus	Moottori- ajoneuvon vastuu- vakuutus	Muu moottori- ajoneuvon vakuutus	Meri-, ilmailu- ja kuljetus- vakuutus
C0020	C0030	C0040	C0050	C0060	C0070
R0010	0	0	0	0	0
R0050	0	0	0	0	0
R0060	646	233	0	1 053	82
R0140	0	-3	0	-3	0
R0150	646	236	0	1 056	82
R0160	1 344	532	0	800	61
R0240	0	0	0	0	0
R0250	1 344	532	0	800	61
R0260	1 990	765	0	1 853	143
R0270	1 990	768	0	1 856	143
R0280	55	53	0	170	25
R0290	0	0	0	0	0
R0300	0	0	0	0	0
R0310	0	0	0	0	0
R0320	2 045	818	0	2 023	168
R0330	0	-3	0	-3	0
R0340	2 045	821	0	2 026	168

Vahinkovakuutusten vakuustekninen vastuuelka

Vakuustekninen vastuuelka kokonaisuutena laskettuna

Saamiset yhteensä jälleenvakuutus sopimuksista/erillisyyhtiöiltä ja rajoitetusta jälleenvakuutuksesta oikaistuin ennustetuilla tappioilla, jotka johtuvat vastapuolen maksukyvyttömydestä ja liittyvät kokonaisuutena laskettuun vakuustekniseen vastuuelkaan

Vakuustekninen vastuuelka laskettuna parhaan estimaatin ja riskimarginaalin summana

Paras estimaatti

Vakuutusmaksuvastuu

Brutto

Saamiset yhteensä jälleenvakuutus sopimuksista/erillisyyhtiöiltä ja rajoitetusta jälleenvakuutuksesta oikaistuin ennustetuilla tappioilla, jotka johtuvat vastapuolen maksukyvyttömyydestä Vakuutusmaksuvastuun nettomääräinen paras estimaatti

Korvausvastuu

Brutto

Saamiset yhteensä jälleenvakuutus sopimuksista/erillisyyhtiöiltä ja rajoitetusta jälleenvakuutuksesta oikaistuin ennustetuilla tappioilla, jotka johtuvat vastapuolen maksukyvyttömyydestä Korvausvastuun nettomääräinen paras estimaatti

Paras estimaatti yhteensä – Brutto

Paras estimaatti yhteensä – Netto

Riskimarginaali

Vakuusteknisen vastuuelan siirtymätoimenpiteen määrä

Vakuustekninen vastuuelka kokonaisuutena laskettuna

Paras estimaatti

Riskimarginaali

Vakuustekninen vastuuelka – Yhteensä

Vakuustekninen vastuuelka – Yhteensä

Saamiset jälleenvakuutus sopimuksista/erillisyyhtiöiltä ja rajoitetusta jälleenvakuutuksesta oikaistuin ennustetuilla tappioilla, jotka johtuvat vastapuolen maksukyvyttömyydestä – Yhteensä

Vakuustekninen vastuuelka, josta on vähennetty saamiset jälleenvakuutus sopimuksista/erillisyyhtiöiltä ja rajoitetusta jälleenvakuutuksesta – Yhteensä

Ensivakuutus ja hyväksytyt suhteelliset jälleenvakuutus					
Palo- ja muu omaisuusvahinkovakuutus	Yleinen vastuuvakuutus	Luotto- ja takausvakuutus	Oikeusturvavakuutus	Matka-apuvakuutus	Vakuutus muiden taloudellisten menetysten varalta
C0080	C0090	C0100	C0110	C0120	C0130
R0010	0	0	0	0	0
R0050	0	0	0	0	0
R0060	1 341	104	0	86	22
R0140	9	-1	0	0	1
R0150	1 332	105	0	86	21
R0160	2 571	474	0	713	81
R0240	113	0	0	0	27
R0250	2 458	474	0	713	54
R0260	3 912	578	0	799	103
R0270	3 790	579	0	799	75
R0280	204	45	0	30	15
R0290	0	0	0	0	0
R0300	0	0	0	0	0
R0310	0	0	0	0	0
R0320	4 116	623	0	829	118
R0330	122	-1	0	0	28
R0340	3 994	624	0	829	90

Vahinkovakuutusten vakuutustekninen vastuuelva

Vakuutustekninen vastuuelva kokonaisuutena laskettuna

Saamiset yhteensä jälleenvakuutus sopimuksista/erillisyyhtiöiltä ja rajoitetusta jälleenvakuutuksesta oikaistuna ennustetuilla tappioilla, jotka johtuvat vastapuolen maksukyvyttömyydestä ja liittyvät kokonaisuutena laskettuun vakuutustekniseen vastuuelvaan

Vakuutustekninen vastuuelva laskettuna parhaan estimaatin ja riskimarginaalin summana

Paras estimaatti

Vakuutusmaksuvastuu

Brutto

Saamiset yhteensä jälleenvakuutus sopimuksista/erillisyyhtiöiltä ja rajoitetusta jälleenvakuutuksesta oikaistuna ennustetuilla tappioilla, jotka johtuvat vastapuolen maksukyvyttömyydestä Vakuutusmaksuvastuun nettomääräinen paras estimaatti

Korvausvastuu

Brutto

Saamiset yhteensä jälleenvakuutus sopimuksista/erillisyyhtiöiltä ja rajoitetusta jälleenvakuutuksesta oikaistuna ennustetuilla tappioilla, jotka johtuvat vastapuolen maksukyvyttömyydestä Korvausvastuun nettomääräinen paras estimaatti

Paras estimaatti yhteensä – Brutto

Paras estimaatti yhteensä – Netto

Riskimarginaali

Vakuutusteknisen vastuuelvan siirtymätoimenpiteen määrä

Vakuutustekninen vastuuelva kokonaisuutena laskettuna

Paras estimaatti

Riskimarginaali

Vakuutustekninen vastuuelva – Yhteensä

Vakuutustekninen vastuuelva – Yhteensä

Saamiset jälleenvakuutus sopimuksista/erillisyyhtiöiltä ja rajoitetusta jälleenvakuutuksesta oikaistuna ennustetuilla tappioilla, jotka johtuvat vastapuolen maksukyvyttömyydestä – Yhteensä

Vakuutustekninen vastuuelva, josta on vähennetty saamiset jälleenvakuutus sopimuksista/erillisyyhtiöiltä ja rajoitetusta jälleenvakuutuksesta – Yhteensä

Hyväksytty ei-suhteellinen jälleenvakuutus				
Sairausvakuutuksen ei-suhteellinen jälleenvakuutus	Vastuuvakuutuksen ei-suhteellinen jälleenvakuutus	Meri-, ilmailu- ja kuljetusvakuutuksen ei-suhteellinen jälleenvakuutus	Omaisuuksien vakuutuksen ei-suhteellinen jälleenvakuutus	Vahinkovakuutusveloitteet yhteensä
C0140	C0150	C0160	C0170	C0180
R0010	0	0	0	0
R0050	0	0	0	0
R0060	0	0	0	3 566
R0140	0	0	0	2
R0150	0	0	0	3 564
R0160	0	0	0	6 576
R0240	0	0	0	140
R0250	0	0	0	6 436
R0260	0	0	0	10 142
R0270	0	0	0	10 000
R0280	0	0	0	597
R0290	0	0	0	0
R0300	0	0	0	0
R0310	0	0	0	0
R0320	0	0	0	10 739
R0330	0	0	0	142
R0340	0	0	0	10 597

Vahinkovakuutustoiminta yhteensä

Vahingon sattumisvuosi / vakuutussopimusvuosi **Z0010** 1 - Vahingon sattumisvuosi

Maksetut bruttokorvaukset (ei-kumulatiiviset)

(absoluuttinen määrä)

Vuosi	Kehitysvuosi											Kuluvana vuonna	Kaikkien vuosien summa (kumulatiivinen)		
	0	1	2	3	4	5	6	7	8	9	10 & +			C0170	C0180
	C0010	C0020	C0030	C0040	C0050	C0060	C0070	C0080	C0090	C0100	C0110				
Aiemmat	R0100											8	R0100	8	
N-9	R0160	0	0	0	0	0	0	0	-32	18	4		R0160	4	
N-8	R0170	0	0	0	0	0	0	-35	4	4			R0170	4	
N-7	R0180	0	0	0	0	1	-4	15	6				R0180	6	
N-6	R0190	0	0	0	39	-122	12	4					R0190	4	
N-5	R0200	0	0	77	-90	69	14						R0200	14	
N-4	R0210	0	764	-286	94	49							R0210	49	
N-3	R0220	2 378	-145	311	39								R0220	39	
N-2	R0230	8 381	3 251	95									R0230	95	
N-1	R0240	10 119	2 809										R0240	2 809	
N	R0250	10 911											R0250	10 911	
	Yhteensä												R0260	13 943	

Korvausvastuun bruttomääräinen diskonttaamaton paras estimaatti
 (absoluuttinen määrä)

Vuosi	Kehitysvuosi											Yhteensä	Vuoden lopussa (diskonttatut tiedot)		
	0	1	2	3	4	5	6	7	8	9	10 & +				
Aiemmat	R0100												14	R0100	14
N-9	R0160	0	0	0	0	0	0	0	0	0	0	10		R0160	10
N-8	R0170	0	0	0	0	0	0	0	0	0	16			R0170	16
N-7	R0180	0	0	0	0	0	0	0	30					R0180	30
N-6	R0190	0	0	0	0	0	0	41						R0190	41
N-5	R0200	0	0	0	0	0	59							R0200	59
N-4	R0210	0	0	0	0	150								R0210	150
N-3	R0220	0	0	0	176									R0220	176
N-2	R0230	0	0	285										R0230	285
N-1	R0240	0	672											R0240	672
N	R0250	4 501												R0250	4 507
														R0260	5 960

Oma perusvarallisuus ennen delegoidun asetuksen (EU) 2015/35 68 artiklan mukaisia muilla**rahoitusaloilla olevien omistusyhteyksien vähennyksiä**

Tavanomainen osakepääoma (joka sisältää omat osakkeet)

Tavanomaiseen osakepääomaan liittyvä ylikurssirahasto

Alkupääoma, jäsenten maksuosuudet tai niitä vastaavat oman perusvarallisuuden erät keskinäisten tai niitä vastaavien yritysten osalta

Etuoikeudeltaan huonommat jäsenten keskinäiset rahastot

Ylijäämävarallisuus

Etuoikeutetut osakkeet

Etuoikeutettuihin osakkeisiin liittyvä ylikurssirahasto

Täsmäytyserä

Etuoikeudeltaan huonommat velat

Laskennallisten nettoverosaamisten arvoa vastaava määrä

Muut valvontaviranomaisen omaksi perusvarallisuudeksi hyväksymät erät, joita ei ole esitetty edellä

Tilinpäätöksen oma varallisuus, jota ei pitäisi esittää täsmäytyseränä ja joka ei täytä**Solvensi II:n mukaisen oman varallisuuden luokitteluperusteita**

Tilinpäätöksen oma varallisuus, jota ei pitäisi esittää täsmäytyseränä ja joka ei täytä

Solvensi II:n mukaisen oman varallisuuden luokitteluperusteita

Vähennykset

Rahoitus- ja luottolaitoksiin oleviin omistusyhteyksiin perustuvat vähennykset

Oma perusvarallisuus yhteensä vähennysten jälkeen**Oma lisävarallisuus**

Maksamaton tavanomainen osakepääoma, joka on maksettava vaadittaessa mutta jota ei ole vielä vaadittu maksettavaksi

Maksamaton eikä vielä maksettavaksi vaadittu alkupääoma, jäsenten maksuosuudet tai vastaavat oman perusvarallisuuden erät, jotka on maksettava vaadittaessa, keskinäisten tai niitä vastaavien yritysten osalta

Maksamattomat etuoikeutetut osakkeet, jotka on maksettava vaadittaessa mutta joita ei ole vielä vaadittu maksettaviksi

Oikeudellisesti sitova sitoumus merkitä ja maksaa etuoikeudeltaan huonommat velat vaadittaessa

Direktiivin 2009/138/EY 96 artiklan 2 kohdan mukaiset remburssit ja takuut

Muut kuin direktiivin 2009/138/EY 96 artiklan 2 kohdan mukaiset remburssit ja takuut

Direktiivin 2009/138/EY 96 artiklan 3 kohdan ensimmäisen alakohdan mukaiset jäseniltä vaaditut lisämaksut

Jäseniltä vaaditut lisämaksut – Muut kuin direktiivin 2009/138/EY 96 artiklan 3 kohdan

ensimmäisessä alakohdassa tarkoitetut

Muu oma lisävarallisuus

	Yhteensä	Luokka 1 (T1) – käytettävissä rajoituksetta	Luokka 1 (T1) – käytettävissä rajoitetusti	Luokka 2 (T2)	Luokka 3 (T3)
	C0010	C0020	C0030	C0040	C0050
R0010	0	0		0	
R0030	0	0		0	
R0040	8 459	8 459		0	
R0050	0		0	0	0
R0070	0	0			
R0090	0		0	0	0
R0110	0		0	0	0
R0130	40 262	40 262			
R0140	0		0	0	0
R0160	0				0
R0180	0	0	0	0	0
R0220	0				
R0230	0	0	0	0	
R0290	48 721	48 721	0	0	0
R0300	0			0	
R0310	0			0	
R0320	0			0	0
R0330	0			0	0
R0340	0			0	
R0350	0			0	0
R0360	0			0	
R0370	0			0	
R0390	0			0	0

Oma lisävarallisuus yhteensä**Käytettävissä oleva ja hyväksyttävä oma varallisuus**

SCR:n täyttämiseksi käytettävissä oleva oma varallisuus yhteensä

MCR:n täyttämiseksi käytettävissä oleva oma varallisuus yhteensä

SCR:n täyttämiseksi hyväksyttävä oma varallisuus yhteensä

MCR:n täyttämiseksi hyväksyttävä oma varallisuus yhteensä

SCR**MCR****Hyväksyttävän oman varallisuuden ja SCR:n suhdeluku****Hyväksyttävän oman varallisuuden ja MCR:n suhdeluku**

	Yhteensä	Luokka 1 (T1) – käytettävissä rajoituksetta	Luokka 1 (T1) – käytettävissä rajoitetusti	Luokka 2 (T2)	Luokka 3 (T3)
	C0010	C0020	C0030	C0040	C0050
R0400	0			0	0
R0500	48 721	48 721	0	0	0
R0510	48 721	48 721	0	0	
R0540	48 721	48 721	0	0	0
R0550	48 721	48 721	0	0	
R0580	12 539				
R0600	3 700				
R0620	389 %				
R0640	1 317 %				

Täsmäytyserä

Ylijäämä, jonka verran varat ovat velkoja suuremmat

Omat osakkeet (suorassa ja välillisessä omistuksessa olevat)

Odotettavissa olevat osingot, voitonjatot ja maksut

Muut oman perusvarallisuuden erät

Vastaavuuskorjauksiantoja ja erillään pidettäviä rahastoja koskevat sidotun oman pääoman erien oikaisut

Täsmäytyserä**Odotettavissa olevat voitot**

Tuleviin vakuutusmaksuihin sisältyvät odotettavissa olevat voitot (EPIFP) – Henkivakuutus

Tuleviin vakuutusmaksuihin sisältyvät odotettavissa olevat voitot (EPIFP) – Vahinkovakuutus

Tuleviin vakuutusmaksuihin sisältyvät odotettavissa olevat voitot (EPIFP) yhteensä

	C0060
R0700	48 857
R0710	0
R0720	136
R0730	8 459
R0740	0
R0760	40 262
R0770	0
R0780	0
R0790	0

S.25.01.21

Vakavaraisuuspääomavaatimus (SCR) – Standardikaavaa käyttävät yritykset

Perusvakavaraisuuspääomavaatimus

Markkinariski
 Vastapuoliriski
 Henkivakuutusriski
 Sairausvakuutusriski
 Vahinkovakuutusriski
 Hajautus
 Aineettomien hyödykkeiden riski

Perusvakavaraisuuspääomavaatimus

	Brutto-SCR	Yritys-kohtaiset parametrit	Yksinker-taistukset
	C0110	C0090	C0100
R0010	12 191		
R0020	1 605		
R0030	12	ei mitään	
R0040	1 089	ei mitään	
R0050	4 281	ei mitään	
R0060	-4 310		
R0070	0		
R0100	14 869		

Vakavaraisuuspääomavaatimuksen laskenta

Operatiivinen riski
 Vakuutustekniseen vastuuvelkaan liittyvä tappioiden vaimennusvaikutus
 Laskennallisiin veroihin liittyvä tappioiden vaimennusvaikutus
 Direktiivin 2003/41/EY 4 artiklan mukaisesti harjoitettavan liiketoiminnan pääomavaatimus

Vakavaraisuuspääomavaatimus, ilman pääomavaatimuksen korotusta

Jo tehdyt pääomavaatimuksen korotukset

Vakavaraisuuspääomavaatimus

Muut tiedot SCR:stä

Duraatiopohjaista osakeriskiä koskevan alariskiosion pääomavaatimus
 Jäljellä olevan osan nimellisten SCR:ien kokonaismäärä
 Erillään pidettävien rahastojen nimellisten SCR:ien kokonaismäärä
 Vastaavuuskorjauskantojen nimellisten SCR:ien kokonaismäärä
 Erillään pidettävien rahastojen nimellisten SCR:ien yhdistämisestä johtuvat hajautusvaikutukset 304 artiklaa varten

	C0100
R0130	805
R0140	0
R0150	-3 135
R0160	0
R0200	12 539
R0210	0
R0220	12 539
R0400	0
R0410	0
R0420	0
R0430	0
R0440	0

S.28.01.01

Vähimmäispääomavaatimus (MCR) – Vain henkivakuutus- tai vahinkovakuutustoiminta tai jälleenvakuutustoiminta

Vahinkovakuutus- ja vahinkojälleenvakuutusvelvoitteisiin sovellettava lineaarisen kaavan osa

MCR_{NL} Tulos

	C0010
R0010	2 839

Nettomääräinen (vähennettynä jälleenvakuutus-sopimusten/erillis-yhtiöiden osuudella) paras estimaatti ja vakuutustekninen vastuuelka kokonaisuutena laskettuna	Nettomääräinen (vähennettynä jälleenvakuutus-sopimusten osuudella) vakuutusmaksutulo viimeisten 12 kuukauden ajalta
--	---

Sairauskuluvakuutus ja sen suhteellinen jälleenvakuutus
 Vakuutus ansiotulon menetyksen varalta ja sen suhteellinen jälleenvakuutus
 Työntekijän tapaturmavakuutus ja sen suhteellinen jälleenvakuutus
 Moottoriajoneuvon vastuuvakuutus ja sen suhteellinen jälleenvakuutus
 Muu moottoriajoneuvovakuutus ja sen suhteellinen jälleenvakuutus
 Meri-, ilmali- ja kuljetusvakuutus ja sen suhteellinen jälleenvakuutus
 Palo- ja muu omaisuusvahinkovakuutus ja sen suhteellinen jälleenvakuutus
 Yleinen vastuuvakuutus ja sen suhteellinen jälleenvakuutus
 Luotto- ja takausvakuutus ja sen suhteellinen jälleenvakuutus
 Oikeusturvavakuutus ja sen suhteellinen jälleenvakuutus
 Matka-apuvakuutus ja sen suhteellinen jälleenvakuutus
 Vakuutus muiden taloudellisten menetysten varalta ja sen suhteellinen jälleenvakuutus
 Sairausvakuutuksen ei-suhteellinen jälleenvakuutus
 Vastuuvakuutuksen ei-suhteellinen jälleenvakuutus
 Meri-, ilmali- ja kuljetusvakuutuksen ei-suhteellinen jälleenvakuutus
 Omaisuusvakuutuksen ei-suhteellinen jälleenvakuutus

	C0020	C0030
R0020	1 989	3 473
R0030	767	1 309
R0040	0	0
R0050	0	0
R0060	1 856	8 302
R0070	144	569
R0080	3 790	10 398
R0090	579	1 001
R0100	0	0
R0110	799	775
R0120	0	0
R0130	75	262
R0140	0	0
R0150	0	0
R0160	0	0
R0170	0	0

Henkivakuutus- ja henkijälleenvakuutusvelvoitteisiin sovellettava lineaarisen kaavan osa

MCR_L Tulos

	C0040
R0200	3

Nettomääräinen (vähennettynä jälleenvakuutus-sopimusten/erillis-yhtiöiden osuudella) paras estimaatti ja vakuutustekninen vastuuelka kokonaisuutena laskettuna	Nettomääräinen (vähennettynä jälleenvakuutus-sopimusten/erillis-yhtiöiden osuudella) kokonaisriskisumma
--	---

Oikeuden ylijäämään sisältävät velvoitteet – Taatut etuudet
 Oikeuden ylijäämään sisältävät velvoitteet – Tulevat harkinnanvaraiset lisäetuudet
 Indeksi- ja sijoitussidonnaiset vakuutusvelvoitteet
 Muut henki(jälleenvakuutus- ja sairaus(jälleenvakuutus)velvoitteet
 Kaikkien henki(jälleenvakuutus)velvoitteiden kokonaisriskisumma

	C0050	C0060
R0210	0	
R0220	0	
R0230	0	
R0240	154	
R0250		0

Kokonais-MCR:n laskenta

Lineaarinen MCR

SCR

MCR:n enimmäistaso

MCR:n vähimmäistaso

Yhdistetty MCR

MCR:n absoluuttinen vähimmäistaso

Vähimmäispääomavaatimus

	C0070
R0300	2 842
R0310	12 539
R0320	5 642
R0330	3 135
R0340	3 135
R0350	3 700
	C0070
R0400	3 700

LähiTapiola Kainuu-Koillismaa

Vakavaraisuutta ja taloudellista tilaa koskevan kertomuksen liitteet

Yhtiö julkaisee osana LähiTapiola-ryhmän vakavaraisuutta ja taloudellista tilaa koskevaa kertomusta Solvenssi II -vakavaraisuussäätelyn mukaisesti seuraavat raportointitaulukot 31.12.2016 tilanteessa:

- S.02.01.02 Tase
- S.05.01.02 Vakuutusmaksut, korvaukset ja kulut vakuutuslajeittain
- S.05.02.01 Vakuutusmaksut, korvaukset ja kulut maittain
- S.12.01.02 Henkivakuutuksen ja SLT-sairausvakuutuksen vakuutustekninen vastuuelka
- S.17.01.02 Vahinkovakuutusten vakuutustekninen vastuuelka
- S.19.01.21 Vahinkovakuutuskorvaukset
- S.23.01.01 Oma varallisuus
- S.25.01.21 Vakavaraisuuspääomavaatimus (SCR) – Standardikaavaa käyttävät yritykset
- S.28.01.01 Vähimmäispääomavaatimus (MCR) – Vain henkivakuutus- tai vahinkovakuutustoiminta tai jälleenvakuutustoiminta

Esitetyt luvut ovat tuhansia euroja.



S.02.01.02

Tase

Varat

Aineettomat hyödykkeet	
Laskennalliset verosaamiset	
Eläke-etuuksien ylijäämä	
Aineelliset käyttöomaisuushyödykkeet (omassa käytössä)	
Sijoitukset (muut kuin indeksi- ja sijoitussidonnaisiin sopimusten katteena olevat varat)	
Kiinteistöt (muut kuin omassa käytössä olevat)	
Omistusosuudet sidosyrityksissä, mukaan lukien omistusyhteydet	
Osakkeet	
Osakkeet – Listatut	
Osakkeet – Listaamattomat	
Joukkovelkakirjalainat	
Valtion joukkovelkakirjalainat	
Yrityslainat	
Strukturoidut velkakirjat	
Vakuudelliset arvopaperit	
Yhteistä sijoitustoimintaa harjoittavat yritykset	
Johdannaiset	
Talletukset, jotka eivät kuulu muihin rahavaroihin	
Muut sijoitukset	
Indeksi- ja sijoitussidonnaisiin sopimuksiin sijoitetut varat	
Kiinnelainat ja muut lainat	
Lainat, joiden vakuutena on vakuutus sopimus	
Kiinnelainat ja muut lainat yksityishenkilöille	
Muut kiinnelainat ja lainat	
Saamiset jälleenvakuutus sopimuksista :	
Vahinkovakuutus ja NSLT-sairausvakuutus	
Vahinkovakuutus, ilman sairausvakuutusta	
NSLT-sairausvakuutus	
Henkivakuutus ja SLT-sairausvakuutus, ilman sairausvakuutusta ja indeksi- ja sijoitussidonnaisia sopimuksia	
SLT-sairausvakuutus	
Henkivakuutus, ilman sairausvakuutusta ja indeksi- ja sijoitussidonnaisia sopimuksia	
Indeksi- ja sijoitussidonnainen henkivakuutus	
Jälleenvakuutustalletteet	
Vakuutussaamiset ja saamiset vakuutusedustajilta	
Saamiset jälleenvakuutustoiminnasta	
Muut saamiset (myyntisaamiset, ei vakuutuksiin liittyvät)	
Omat osakkeet (suorassa omistuksessa olevat)	
Oman varallisuuden eriin tai maksettaviksi määrättyyn mutta vielä maksamattomaan alkupääomaan liittyvät saamiset	
Rahavarat	
Kaikki muut varat, joita ei ole esitetty muualla	
Varat yhteensä	

	Solvenssi II -arvo
	C0010
R0030	0
R0040	0
R0050	0
R0060	447
R0070	37 692
R0080	815
R0090	246
R0100	779
R0110	767
R0120	12
R0130	2 831
R0140	0
R0150	2 831
R0160	0
R0170	0
R0180	33 021
R0190	0
R0200	0
R0210	0
R0220	0
R0230	0
R0240	0
R0250	0
R0260	0
R0270	-1
R0280	-1
R0290	1
R0300	-2
R0310	0
R0320	0
R0330	0
R0340	0
R0350	0
R0360	136
R0370	228
R0380	247
R0390	0
R0400	0
R0410	3 431
R0420	26
R0500	42 206

S.02.01.02

Tase

Velat

	Solvenssi II -arvo C0010
Vakuutustekninen vastuovelka – Vahinkovakuutus	R0510 7 390
Vakuutustekninen vastuovelka – Vahinkovakuutus (ilman sairausvakuutusta)	R0520 5 415
Vakuutustekninen vastuovelka kokonaisuutena laskettuna	R0530 0
Paras estimaatti	R0540 5 063
Riskimarginaali	R0550 352
Vakuutustekninen vastuovelka – NSLT-sairausvakuutus	R0560 1 975
Vakuutustekninen vastuovelka kokonaisuutena laskettuna	R0570 0
Paras estimaatti	R0580 1 896
Riskimarginaali	R0590 79
Vakuutustekninen vastuovelka – Henkivakuutus (ilman indeksi- ja sijoitussidonnaisia sopimuksia)	R0600 318
Vakuutustekninen vastuovelka – SLT-sairausvakuutus	R0610 53
Vakuutustekninen vastuovelka kokonaisuutena laskettuna	R0620 0
Paras estimaatti	R0630 53
Riskimarginaali	R0640 0
Vakuutustekninen vastuovelka – Henkivakuutus (ilman sairausvakuutusta sekä indeksi- ja sijoitussidonnaisia sopimuksia)	R0650 265
Vakuutustekninen vastuovelka kokonaisuutena laskettuna	R0660 0
Paras estimaatti	R0670 264
Riskimarginaali	R0680 1
Vakuutustekninen vastuovelka – Indeksi- ja sijoitussidonnainen toiminta	R0690 0
Vakuutustekninen vastuovelka kokonaisuutena laskettuna	R0700 0
Paras estimaatti	R0710 0
Riskimarginaali	R0720 0
Ehdolliset velat	R0740 0
Muut varaukset kuin vakuutustekninen vastuovelka	R0750 0
Eläkevelvoitteet	R0760 0
Jälleenvakuuttajilta pidätetyt talletteet	R0770 0
Laskennalliset verovelat	R0780 4 352
Johdannaiset	R0790 0
Velat luottolaitoksille	R0800 0
Muut rahoitusvelat kuin velat luottolaitoksille	R0810 0
Vakuutusvelat ja velat vakuutusedustajille	R0820 261
Jälleenvakuutusvelat	R0830 -5
Velat (ostovelat, ei vakuutusvelat)	R0840 1 507
Etuoikeudeltaan huonommat velat	R0850 0
Omaan perusvarallisuuteen kuulumattomat etuoikeudeltaan huonommat velat	R0860 0
Omaan perusvarallisuuteen kuuluvat etuoikeudeltaan huonommat velat	R0870 0
Kaikki muut velat, joita ei ole esitetty muualla	R0880 0
Velat yhteensä	R0900 13 823
Ylijäämä, jonka verran varat ovat velkoja suuremmat	R1000 28 383

Henkivakuutuksen ja SLT-sairausvakuutuksen vakuutustekninen vastuuelka

Vakuutustekninen vastuuelka kokonaisuutena laskettuna

Saamiset yhteensä jälleenvakuutus-sopimuksista/erillisyhtiöiltä ja rajoitetusta jälleenvakuutuksesta oikaistuina ennustetuilla tappioilla, jotka johtuvat vastapuolen maksukyvyttömydestä ja liittyvät kokonaisuutena laskettuun vakuutustekniseen vastuuelkaan

Vakuutustekninen vastuuelka laskettuna parhaan estimaatin ja riskimarginaalin summana

Paras estimaatti

Bruttomääräinen paras estimaatti

Saamiset yhteensä jälleenvakuutus-sopimuksista/erillisyhtiöiltä ja rajoitetusta jälleenvakuutuksesta oikaistuina ennustetuilla tappioilla, jotka johtuvat vastapuolen maksukyvyttömyydestä

Paras estimaatti, josta on vähennetty saamiset jälleenvakuutus-sopimuksista/erillisyhtiöiltä ja rajoitetusta jälleenvakuutuksesta –
Yhteensä

Riskimarginaali

Vakuutusteknisen vastuuelan siirtymätoimenpiteen määrä

Vakuutustekninen vastuuelka kokonaisuutena laskettuna

Paras estimaatti

Riskimarginaali

Vakuutustekninen vastuuelka - Yhteensä

	Indeksi- ja sijoitussidonnainen vakuutus				Muu henkivakuutus			Vahinko- vakuutus- sopimuksiin pohjautuvat ja muuhun vakuutus- velvoitteeseen kuin sairaus- vakuutus- velvoitteisiin liittyvät annuiteetit
	Ylijäämään oikeuttava vakuutus		Optioita ja takuita sisältä- mättömät sopimukset	Optioita tai takuita sisältävät sopimukset		Optioita ja takuita sisältä- mättömät sopimukset	Optioita tai takuita sisältävät sopimukset	
	C0020	C0030	C0040	C0050	C0060	C0070	C0080	C0090
R0010	0	0			0			0
R0020	0	0			0			0
R0030	0		0	0		0	0	264
R0080	0		0	0		0	0	0
R0090	0		0	0		0	0	264
R0100	0	0			0			1
R0110	0	0			0			0
R0120	0		0	0		0	0	0
R0130	0	0			0			0
R0200	0	0			0			265

Henkivakuutuksen ja SLT-sairausvakuutuksen vakuutustekninen vastuuvélka

Vakuutustekninen vastuuvélka kokonaisuutena laskettuna

Saamiset yhteensä jälleenvakuutus-sopimuksista/erillisyyhtiöiltä ja rajoitetusta jälleenvakuutuksesta oikaistuina ennustetuilla tappioilla, jotka johtuvat vastapuolen maksukyvyttömydestä ja liittyvät kokonaisuutena laskettuun vakuutustekniseen vastuuvélkaan

Vakuutustekninen vastuuvélka laskettuna parhaan estimaatin ja riskimarginaalin summana

Paras estimaatti

Bruttomääräinen paras estimaatti

Saamiset yhteensä jälleenvakuutus-sopimuksista/erillisyyhtiöiltä ja rajoitetusta jälleenvakuutuksesta oikaistuina ennustetuilla tappioilla, jotka johtuvat vastapuolen maksukyvyttömyydestä

Paras estimaatti, josta on vähennetty saamiset jälleenvakuutus-sopimuksista/erillisyyhtiöiltä ja rajoitetusta jälleenvakuutuksesta - Yhteensä

Riskimarginaali

Vakuutusteknisen vastuuvélkan siirtymätoimenpiteen määrä

Vakuutustekninen vastuuvélka kokonaisuutena laskettuna

Paras estimaatti

Riskimarginaali

Vakuutustekninen vastuuvélka - Yhteensä

	Hyväksytty jälleenvakuutus	Yhteensä (muu henkivakuutus kuin sairausvakuutus, mukaan lukien sijoitus-sidonnainen vakuutus)	Sairausvakuutus (ensivakuutus)		Vahinkovakuutus-sopimuksiin pohjautuvat ja sairausvakuutusvelvoitteisiin liittyvät annuiteetit	Sairausvakuutus (hyväksytty jälleenvakuutus)	Yhteensä (SLT-sairausvakuutus)	
			Optioita ja takuita sisältämättömät sopimukset	Optioita tai takuita sisältävät sopimukset				
	C0100	C0150	C0160	C0170	C0180	C0190	C0200	C0210
R0010	0	0	0			0	0	0
R0020	0	0	0			0	0	0
R0030	0	264		0	0	53	0	53
R0080	0	0		0	0	0	0	0
R0090	0	264		0	0	53	0	53
R0100	0	1	0			0	0	0
R0110	0	0	0			0	0	0
R0120	0	0		0	0	0	0	0
R0130	0	0	0			0	0	0
R0200	0	265	0			53	0	53

Vahinkovakuutusten vakuustekninen vastuuelva

Vakuustekninen vastuuelva kokonaisuutena laskettuna

Saamiset yhteensä jälleenvakuutus sopimuksista/erillisyyhtiöiltä ja rajoitetusta jälleenvakuutuksesta oikaistuna ennustetuilla tappioilla, jotka johtuvat vastapuolen maksukyvyttömydestä ja liittyvät kokonaisuutena laskettuun vakuustekniseen vastuuelvaan

Vakuustekninen vastuuelva laskettuna parhaan estimaatin ja riskimarginaalin summana

Paras estimaatti

Vakuutusmaksuvastuu

Brutto

Saamiset yhteensä jälleenvakuutus sopimuksista/erillisyyhtiöiltä ja rajoitetusta jälleenvakuutuksesta oikaistuna ennustetuilla tappioilla, jotka johtuvat vastapuolen maksukyvyttömyydestä Vakuutusmaksuvastuun nettomääräinen paras estimaatti

Korvausvastuu

Brutto

Saamiset yhteensä jälleenvakuutus sopimuksista/erillisyyhtiöiltä ja rajoitetusta jälleenvakuutuksesta oikaistuna ennustetuilla tappioilla, jotka johtuvat vastapuolen maksukyvyttömyydestä Korvausvastuun nettomääräinen paras estimaatti

Paras estimaatti yhteensä – Brutto

Paras estimaatti yhteensä – Netto

Riskimarginaali

Vakuusteknisen vastuuelvan siirtymätoimenpiteen määrä

Vakuustekninen vastuuelva kokonaisuutena laskettuna

Paras estimaatti

Riskimarginaali

Vakuustekninen vastuuelva – Yhteensä

Vakuustekninen vastuuelva – Yhteensä

Saamiset jälleenvakuutus sopimuksista/erillisyyhtiöiltä ja rajoitetusta jälleenvakuutuksesta oikaistuna ennustetuilla tappioilla, jotka johtuvat vastapuolen maksukyvyttömyydestä – Yhteensä

Vakuustekninen vastuuelva, josta on vähennetty saamiset jälleenvakuutus sopimuksista/erillisyyhtiöiltä ja rajoitetusta jälleenvakuutuksesta – Yhteensä

Ensivakuutus ja hyväksyty suhteellinen jälleenvakuutus					
Sairauskulu- vakuutus	Vakuutus ansiotulon menetyksen varalta	Työntekijän tapaturma- vakuutus	Moottori- ajoneuvon vastuu- vakuutus	Muu moottori- ajoneuvon vakuutus	Meri-, ilmailu- ja kuljetus- vakuutus
C0020	C0030	C0040	C0050	C0060	C0070
R0010	0	0	0	0	0
R0050	0	0	0	0	0
R0060	344	150	0	0	713
R0140	0	-2	0	0	-2
R0150	344	152	0	0	715
R0160	924	478	0	0	525
R0240	0	0	0	0	0
R0250	924	478	0	0	525
R0260	1 268	628	0	0	1 238
R0270	1 268	630	0	0	1 240
R0280	35	45	0	0	108
R0290	0	0	0	0	0
R0300	0	0	0	0	0
R0310	0	0	0	0	0
R0320	1 303	673	0	0	1 346
R0330	0	-2	0	0	-2
R0340	1 303	675	0	0	1 348

Vahinkovakuutusten vakuustekninen vastuuelva

Vakuustekninen vastuuelva kokonaisuutena laskettuna

Saamiset yhteensä jälleenvakuutus sopimuksista/erillisyyhtiöiltä ja rajoitetusta jälleenvakuutuksesta oikaistuna ennustetuilla tappioilla, jotka johtuvat vastapuolen maksukyvyttömyydestä ja liittyvät kokonaisuutena laskettuun vakuustekniseen vastuuelvaan

Vakuustekninen vastuuelva laskettuna parhaan estimaatin ja riskimarginaalin summana

Paras estimaatti

Vakuutusmaksuvastuu

Brutto

Saamiset yhteensä jälleenvakuutus sopimuksista/erillisyyhtiöiltä ja rajoitetusta jälleenvakuutuksesta oikaistuna ennustetuilla tappioilla, jotka johtuvat vastapuolen maksukyvyttömyydestä Vakuutusmaksuvastuun nettomääräinen paras estimaatti

Korvausvastuu

Brutto

Saamiset yhteensä jälleenvakuutus sopimuksista/erillisyyhtiöiltä ja rajoitetusta jälleenvakuutuksesta oikaistuna ennustetuilla tappioilla, jotka johtuvat vastapuolen maksukyvyttömyydestä Korvausvastuun nettomääräinen paras estimaatti

Paras estimaatti yhteensä – Brutto

Paras estimaatti yhteensä – Netto

Riskimarginaali

Vakuusteknisen vastuuelvan siirtymätoimenpiteen määrä

Vakuustekninen vastuuelva kokonaisuutena laskettuna

Paras estimaatti

Riskimarginaali

Vakuustekninen vastuuelva – Yhteensä

Vakuustekninen vastuuelva – Yhteensä

Saamiset jälleenvakuutus sopimuksista/erillisyyhtiöiltä ja rajoitetusta jälleenvakuutuksesta oikaistuna ennustetuilla tappioilla, jotka johtuvat vastapuolen maksukyvyttömyydestä – Yhteensä

Vakuustekninen vastuuelva, josta on vähennetty saamiset jälleenvakuutus sopimuksista/erillisyyhtiöiltä ja rajoitetusta jälleenvakuutuksesta – Yhteensä

Ensivakuutus ja hyväksytyt suhteelliset jälleenvakuutus					
Palo- ja muu omaisuusvahinkovakuutus	Yleinen vastuuvakuutus	Luotto- ja takausvakuutus	Oikeusturvavakuutus	Matka-apuvakuutus	Vakuutus muiden taloudellisten menetysten varalta
C0080	C0090	C0100	C0110	C0120	C0130
R0010	0	0	0	0	0
R0050	0	0	0	0	0
R0060	1 341	92	0	91	18
R0140	-7	0	0	0	0
R0150	1 348	92	0	91	18
R0160	1 427	342	0	398	54
R0240	10	0	0	0	0
R0250	1 417	342	0	398	54
R0260	2 768	434	0	489	72
R0270	2 765	434	0	489	72
R0280	152	53	0	19	12
R0290	0	0	0	0	0
R0300	0	0	0	0	0
R0310	0	0	0	0	0
R0320	2 920	487	0	508	84
R0330	3	0	0	0	0
R0340	2 917	487	0	508	84

Vahinkovakuutusten vakuustekninen vastuuelva

Vakuustekninen vastuuelva kokonaisuutena laskettuna

Saamiset yhteensä jälleenvakuutus sopimuksista/erillisyyhtiöiltä ja rajoitetusta jälleenvakuutuksesta oikaistuin ennustetuilla tappioilla, jotka johtuvat vastapuolen maksukyvyttömydestä ja liittyvät kokonaisuutena laskettuun vakuustekniseen vastuuelvaan

Vakuustekninen vastuuelva laskettuna parhaan estimaatin ja riskimarginaalin summana

Paras estimaatti

Vakuutusmaksuvastuu

Brutto

Saamiset yhteensä jälleenvakuutus sopimuksista/erillisyyhtiöiltä ja rajoitetusta jälleenvakuutuksesta oikaistuin ennustetuilla tappioilla, jotka johtuvat vastapuolen maksukyvyttömyydestä
Vakuutusmaksuvastuun nettomääräinen paras estimaatti

Korvausvastuu

Brutto

Saamiset yhteensä jälleenvakuutus sopimuksista/erillisyyhtiöiltä ja rajoitetusta jälleenvakuutuksesta oikaistuin ennustetuilla tappioilla, jotka johtuvat vastapuolen maksukyvyttömyydestä
Korvausvastuun nettomääräinen paras estimaatti

Paras estimaatti yhteensä – Brutto

Paras estimaatti yhteensä – Netto

Riskimarginaali

Vakuusteknisen vastuuelvan siirtymätoimenpiteen määrä

Vakuustekninen vastuuelva kokonaisuutena laskettuna

Paras estimaatti

Riskimarginaali

Vakuustekninen vastuuelva – Yhteensä

Vakuustekninen vastuuelva – Yhteensä

Saamiset jälleenvakuutus sopimuksista/erillisyyhtiöiltä ja rajoitetusta jälleenvakuutuksesta oikaistuin ennustetuilla tappioilla, jotka johtuvat vastapuolen maksukyvyttömyydestä – Yhteensä

Vakuustekninen vastuuelva, josta on vähennetty saamiset jälleenvakuutus sopimuksista/erillisyyhtiöiltä ja rajoitetusta jälleenvakuutuksesta – Yhteensä

Hyväksytty ei-suhteellinen jälleenvakuutus					Vahinkovakuutusveloitteet yhteensä
Sairausvakuutuksen ei-suhteellinen jälleenvakuutus	Vastuuvakuutuksen ei-suhteellinen jälleenvakuutus	Meri-, ilmailu- ja kuljetusvakuutuksen ei-suhteellinen jälleenvakuutus	Omaisuuksien ei-suhteellinen jälleenvakuutus		
C0140	C0150	C0160	C0170	C0180	
R0010	0	0	0	0	0
R0050	0	0	0	0	0
R0060	0	0	0	0	2 784
R0140	0	0	0	0	-11
R0150	0	0	0	0	2 795
R0160	0	0	0	0	4 176
R0240	0	0	0	0	10
R0250	0	0	0	0	4 165
R0260	0	0	0	0	6 960
R0270	0	0	0	0	6 960
R0280	0	0	0	0	431
R0290	0	0	0	0	0
R0300	0	0	0	0	0
R0310	0	0	0	0	0
R0320	0	0	0	0	7 391
R0330	0	0	0	0	-1
R0340	0	0	0	0	7 391

LähiTapiola Kainuu-Koillismaa

S.19.01.21

Vahinkovakuutuskorvaukset

Korvausvastuun bruttomääräinen diskonttaamaton paras estimaatti

(absoluuttinen määrä)

Vuosi	Kehitysvuosi											Yhteensä	Vuoden lopussa (diskonttatut tiedot)		
	0	1	2	3	4	5	6	7	8	9	10 & +			C0360	
Aiemmat	R0100												7	R0100	7
N-9	R0160	0	0	0	0	0	0	0	0	0	0	10	R0160	10	
N-8	R0170	0	0	0	0	0	0	0	0	18			R0170	18	
N-7	R0180	0	0	0	0	0	0	0	32				R0180	32	
N-6	R0190	0	0	0	0	0	0	47					R0190	47	
N-5	R0200	0	0	0	0	0	62						R0200	62	
N-4	R0210	0	0	0	0	105							R0210	105	
N-3	R0220	0	0	0	159								R0220	159	
N-2	R0230	0	0	237									R0230	237	
N-1	R0240	0	547										R0240	547	
N	R0250	2 508											R0250	2 511	
													R0260	3 735	

Oma perusvarallisuus ennen delegoidun asetuksen (EU) 2015/35 68 artiklan mukaisia muilla**rahoitusaloilla olevien omistusyhteyksien vähennyksiä**

Tavanomainen osakepääoma (joka sisältää omat osakkeet)

Tavanomaiseen osakepääomaan liittyvä ylikurssirahasto

Alkupääoma, jäsenten maksuosuudet tai niitä vastaavat oman perusvarallisuuden erät keskinäisten tai niitä vastaavien yritysten osalta

Etuoikeudeltaan huonommat jäsenten keskinäiset rahastot

Ylijäämävarallisuus

Etuoikeutetut osakkeet

Etuoikeutettuihin osakkeisiin liittyvä ylikurssirahasto

Täsmäytyserä

Etuoikeudeltaan huonommat velat

Laskennallisten nettoverosaamisten arvoa vastaava määrä

Muut valvontaviranomaisen omaksi perusvarallisuudeksi hyväksymät erät, joita ei ole esitetty edellä

Tilinpäätöksen oma varallisuus, jota ei pitäisi esittää täsmäytyseränä ja joka ei täytä**Solvensi II:n mukaisen oman varallisuuden luokitteluperusteita**

Tilinpäätöksen oma varallisuus, jota ei pitäisi esittää täsmäytyseränä ja joka ei täytä

Solvensi II:n mukaisen oman varallisuuden luokitteluperusteita

Vähennykset

Rahoitus- ja luottolaitoksiin oleviin omistusyhteyksiin perustuvat vähennykset

Oma perusvarallisuus yhteensä vähennysten jälkeen**Oma lisävarallisuus**

Maksamaton tavanomainen osakepääoma, joka on maksettava vaadittaessa mutta jota ei ole vielä vaadittu maksettavaksi

Maksamaton eikä vielä maksettavaksi vaadittu alkupääoma, jäsenten maksuosuudet tai vastaavat oman perusvarallisuuden erät, jotka on maksettava vaadittaessa, keskinäisten tai niitä vastaavien yritysten osalta

Maksamattomat etuoikeutetut osakkeet, jotka on maksettava vaadittaessa mutta joita ei ole vielä vaadittu maksettaviksi

Oikeudellisesti sitova sitoumus merkitä ja maksaa etuoikeudeltaan huonommat velat vaadittaessa

Direktiivin 2009/138/EY 96 artiklan 2 kohdan mukaiset remburssit ja takuut

Muut kuin direktiivin 2009/138/EY 96 artiklan 2 kohdan mukaiset remburssit ja takuut

Direktiivin 2009/138/EY 96 artiklan 3 kohdan ensimmäisen alakohdan mukaiset jäseniltä vaaditut lisämaksut

Jäseniltä vaaditut lisämaksut – Muut kuin direktiivin 2009/138/EY 96 artiklan 3 kohdan

ensimmäisessä alakohdassa tarkoitettut

Muu oma lisävarallisuus

	Luokka 1 (T1) – käytettävissä rajoituksetta	Luokka 1 (T1) – käytettävissä rajoitetusti	Luokka 2 (T2)	Luokka 3 (T3)
	C0010	C0020	C0030	C0040
R0010	0	0		0
R0030	0	0		0
R0040	6 148	6 148		0
R0050	0		0	0
R0070	0	0		
R0090	0		0	0
R0110	0		0	0
R0130	22 009	22 009		
R0140	0		0	0
R0160	0			0
R0180	0	0	0	0
R0220	0			
R0230	0	0	0	0
R0290	28 157	28 157	0	0
R0300	0			0
R0310	0			0
R0320	0			0
R0330	0			0
R0340	0			0
R0350	0			0
R0360	0			0
R0370	0			0
R0390	0			0

Oma lisävarallisuus yhteensä**Käytettävissä oleva ja hyväksyttävä oma varallisuus**

SCR:n täyttämiseksi käytettävissä oleva oma varallisuus yhteensä

MCR:n täyttämiseksi käytettävissä oleva oma varallisuus yhteensä

SCR:n täyttämiseksi hyväksyttävä oma varallisuus yhteensä

MCR:n täyttämiseksi hyväksyttävä oma varallisuus yhteensä

SCR**MCR****Hyväksyttävän oman varallisuuden ja SCR:n suhdeluku****Hyväksyttävän oman varallisuuden ja MCR:n suhdeluku**

	Luokka 1 (T1) – käytettävissä rajoituksetta	Luokka 1 (T1) – käytettävissä rajoitetusti	Luokka 2 (T2)	Luokka 3 (T3)
	C0010	C0020	C0030	C0040
R0400	0			0
R0500	28 157	28 157	0	0
R0510	28 157	28 157	0	0
R0540	28 157	28 157	0	0
R0550	28 157	28 157	0	0
R0580	9 131			
R0600	3 700			
R0620	308 %			
R0640	761 %			

Täsmäytyserä

Ylijäämä, jonka verran varat ovat velkoja suuremmat

Omat osakkeet (suorassa ja välillisessä omistuksessa olevat)

Odotettavissa olevat osingot, voitonjatot ja maksut

Muut oman perusvarallisuuden erät

Vastaavuuskorjauksiantoja ja erillään pidettäviä rahastoja koskevat sidotun oman pääoman erien oikaisut

Täsmäytyserä**Odotettavissa olevat voitot**

Tuleviin vakuutusmaksuihin sisältyvät odotettavissa olevat voitot (EPIFP) – Henkivakuutus

Tuleviin vakuutusmaksuihin sisältyvät odotettavissa olevat voitot (EPIFP) – Vahinkovakuutus

Tuleviin vakuutusmaksuihin sisältyvät odotettavissa olevat voitot (EPIFP) yhteensä

	C0060
R0700	28 383
R0710	0
R0720	226
R0730	6 148
R0740	0
R0760	22 009
R0770	0
R0780	0
R0790	0

S.25.01.21

Vakavaraisuuspääomavaatimus (SCR) – Standardikaavaa käyttävät yritykset

Perusvakavaraisuuspääomavaatimus

Markkinariski
 Vastapuoliriski
 Henkivakuutusriski
 Sairausvakuutusriski
 Vahinkovakuutusriski
 Hajautus
 Aineettomien hyödykkeiden riski

Perusvakavaraisuuspääomavaatimus

	Brutto-SCR	Yritys-kohtaiset parametrit	Yksinkertaistukset
	C0110	C0090	C0100
R0010	9 003		
R0020	1 326		
R0030	12	ei mitään	
R0040	803	ei mitään	
R0050	2 885	ei mitään	
R0060	-3 131		
R0070	0		
R0100	10 899		

Vakavaraisuuspääomavaatimuksen laskenta

Operatiivinen riski
 Vakuutustekniseen vastuuvelkaan liittyvä tappioiden vaimennusvaikutus
 Laskennallisiin veroihin liittyvä tappioiden vaimennusvaikutus
 Direktiivin 2003/41/EY 4 artiklan mukaisesti harjoitettavan liiketoiminnan pääomavaatimus

Vakavaraisuuspääomavaatimus, ilman pääomavaatimuksen korotusta

Jo tehdyt pääomavaatimuksen korotukset

Vakavaraisuuspääomavaatimus

Muut tiedot SCR:stä

Duraatiopohjaista osakeriskiä koskevan alariskiosion pääomavaatimus
 Jäljellä olevan osan nimellisten SCR:ien kokonaismäärä
 Erillään pidettävien rahastojen nimellisten SCR:ien kokonaismäärä
 Vastaavuuskorjauskantojen nimellisten SCR:ien kokonaismäärä
 Erillään pidettävien rahastojen nimellisten SCR:ien yhdistämisestä johtuvat hajautusvaikutukset 304 artiklaa varten

	C0100
R0130	515
R0140	0
R0150	-2 283
R0160	0
R0200	9 131
R0210	0
R0220	9 131
R0400	0
R0410	0
R0420	0
R0430	0
R0440	0

S.28.01.01

Vähimmäispääomavaatimus (MCR) – Vain henkivakuutus- tai vahinkovakuutustoiminta tai jälleenvakuutustoiminta

Vahinkovakuutus- ja vahinkojälleenvakuutusvelvoitteisiin sovellettava lineaarisen kaavan osa

MCR_{NL} Tulos

	C0010
R0010	1 861

Nettomääräinen (vähennettynä jälleenvakuutus- sopimusten/erillis- yhtiöiden osuudella) paras estimaatti ja vakuutustekninen vastuuvelka kokonaisuutena laskettuna	Nettomääräinen (vähennettynä jälleenvakuutus- sopimusten osuudella) vakuutusmaksutulo viimeisten 12 kuukauden ajalta
--	--

Sairauskuluvakuutus ja sen suhteellinen jälleenvakuutus
 Vakuutus ansiotulon menetyksen varalta ja sen suhteellinen jälleenvakuutus
 Työntekijän tapaturmavakuutus ja sen suhteellinen jälleenvakuutus
 Moottoriajoneuvon vastuuvakuutus ja sen suhteellinen jälleenvakuutus
 Muu moottoriajoneuvovakuutus ja sen suhteellinen jälleenvakuutus
 Meri-, ilmali- ja kuljetusvakuutus ja sen suhteellinen jälleenvakuutus
 Palo- ja muu omaisuusvahinkovakuutus ja sen suhteellinen jälleenvakuutus
 Yleinen vastuuvakuutus ja sen suhteellinen jälleenvakuutus
 Luotto- ja takausvakuutus ja sen suhteellinen jälleenvakuutus
 Oikeusturvavakuutus ja sen suhteellinen jälleenvakuutus
 Matka-apuvakuutus ja sen suhteellinen jälleenvakuutus
 Vakuutus muiden taloudellisten menetysten varalta ja sen suhteellinen jälleenvakuutus
 Sairausvakuutuksen ei-suhteellinen jälleenvakuutus
 Vastuuvakuutuksen ei-suhteellinen jälleenvakuutus
 Meri-, ilmali- ja kuljetusvakuutuksen ei-suhteellinen jälleenvakuutus
 Omaisuusvakuutuksen ei-suhteellinen jälleenvakuutus

	C0020	C0030
R0020	1 268	2 086
R0030	630	900
R0040	0	0
R0050	0	0
R0060	1 240	5 044
R0070	62	154
R0080	2 764	7 119
R0090	435	613
R0100	0	0
R0110	488	524
R0120	0	0
R0130	72	188
R0140	0	0
R0150	0	0
R0160	0	0
R0170	0	0

Henkivakuutus- ja henkijälleenvakuutusvelvoitteisiin sovellettava lineaarisen kaavan osa

MCR_L Tulos

	C0040
R0200	7

Nettomääräinen (vähennettynä jälleenvakuutus- sopimusten/erillis- yhtiöiden osuudella) paras estimaatti ja vakuutustekninen vastuuvelka kokonaisuutena laskettuna	Nettomääräinen (vähennettynä jälleenvakuutus- sopimusten/erillis- yhtiöiden osuudella) kokonaisriskisumma
--	--

Oikeuden ylijäämään sisältävät velvoitteet – Taatut etuudet
 Oikeuden ylijäämään sisältävät velvoitteet – Tulevat harkinnanvaraiset lisäetuudet
 Indeksi- ja sijoitussidonnaiset vakuutusvelvoitteet
 Muut henki(jälleenvakuutus- ja sairaus(jälleenvakuutus)velvoitteet
 Kaikkien henki(jälleenvakuutus)velvoitteiden kokonaisriskisumma

	C0050	C0060
R0210	0	
R0220	0	
R0230	0	
R0240	317	
R0250		0

Kokonais-MCR:n laskenta

Lineaarinen MCR

SCR

MCR:n enimmäistaso

MCR:n vähimmäistaso

Yhdistetty MCR

MCR:n absoluuttinen vähimmäistaso

Vähimmäispääomavaatimus

	C0070
R0300	1 868
R0310	9 131
R0320	4 109
R0330	2 283
R0340	2 283
R0350	3 700
	C0070
R0400	3 700

LähiTapiola Keski-Suomi

Vakavaraisuutta ja taloudellista tilaa koskevan kertomuksen liitteet

Yhtiö julkaisee osana LähiTapiola-ryhmän vakavaraisuutta ja taloudellista tilaa koskevaa kertomusta Solvenssi II -vakavaraisuussäätelyn mukaisesti seuraavat raportointitaulukot 31.12.2016 tilanteessa:

- S.02.01.02 Tase
- S.05.01.02 Vakuutusmaksut, korvaukset ja kulut vakuutuslajeittain
- S.05.02.01 Vakuutusmaksut, korvaukset ja kulut maittain
- S.12.01.02 Henkivakuutuksen ja SLT-sairausvakuutuksen vakuutustekninen vastuuvélka
- S.17.01.02 Vahinkovakuutusten vakuutustekninen vastuuvélka
- S.19.01.21 Vahinkovakuutuskorvaukset
- S.23.01.01 Oma varallisuus
- S.25.01.21 Vakavaraisuuspääomavaatimus (SCR) – Standardikaavaa käyttävät yritykset
- S.28.01.01 Vähimmäispääomavaatimus (MCR) – Vain henkivakuutus- tai vahinkovakuutustoiminta tai jälleenvakuutustoiminta

Esitetyt luvut ovat tuhansia euroja.



S.02.01.02

Tase

Varat

Aineettomat hyödykkeet	
Laskennalliset verosaamiset	
Eläke-etuuksien ylijäämä	
Aineelliset käyttöomaisuushyödykkeet (omassa käytössä)	
Sijoitukset (muut kuin indeksi- ja sijoitussidonnaisiin sopimusten katteena olevat varat)	
Kiinteistöt (muut kuin omassa käytössä olevat)	
Omistusosuudet sidosyrityksissä, mukaan lukien omistusyhteydet	
Osakkeet	
Osakkeet – Listatut	
Osakkeet – Listaamattomat	
Joukkovelkakirjalainat	
Valtion joukkovelkakirjalainat	
Yrityslainat	
Strukturoidut velkakirjat	
Vakuudelliset arvopaperit	
Yhteistä sijoitustoimintaa harjoittavat yritykset	
Johdannaiset	
Talletukset, jotka eivät kuulu muihin rahavaroihin	
Muut sijoitukset	
Indeksi- ja sijoitussidonnaisiin sopimuksiin sijoitetut varat	
Kiinnelainat ja muut lainat	
Lainat, joiden vakuutena on vakuutus sopimus	
Kiinnelainat ja muut lainat yksityishenkilöille	
Muut kiinnelainat ja lainat	
Saamiset jälleenvakuutus sopimuksista :	
Vahinkovakuutus ja NSLT-sairausvakuutus	
Vahinkovakuutus, ilman sairausvakuutusta	
NSLT-sairausvakuutus	
Henkivakuutus ja SLT-sairausvakuutus, ilman sairausvakuutusta ja indeksi- ja sijoitussidonnaisia sopimuksia	
SLT-sairausvakuutus	
Henkivakuutus, ilman sairausvakuutusta ja indeksi- ja sijoitussidonnaisia sopimuksia	
Indeksi- ja sijoitussidonnainen henkivakuutus	
Jälleenvakuutustalletteet	
Vakuutussaamiset ja saamiset vakuutusedustajilta	
Saamiset jälleenvakuutustoiminnasta	
Muut saamiset (myyntisaamiset, ei vakuutuksiin liittyvät)	
Omat osakkeet (suorassa omistuksessa olevat)	
Oman varallisuuden eriin tai maksettaviksi määrättyyn mutta vielä maksamattomaan alkupääomaan liittyvät saamiset	
Rahavarat	
Kaikki muut varat, joita ei ole esitetty muualla	
Varat yhteensä	

	Solvenssi II -arvo C0010
R0030	0
R0040	0
R0050	0
R0060	1 569
R0070	70 644
R0080	3 528
R0090	435
R0100	1 313
R0110	1 279
R0120	34
R0130	3 107
R0140	0
R0150	3 107
R0160	0
R0170	0
R0180	61 152
R0190	0
R0200	1 004
R0210	105
R0220	0
R0230	0
R0240	0
R0250	0
R0260	0
R0270	1 213
R0280	1 213
R0290	1 216
R0300	-4
R0310	0
R0320	0
R0330	0
R0340	0
R0350	0
R0360	512
R0370	447
R0380	635
R0390	0
R0400	0
R0410	2 511
R0420	110
R0500	77 641

S.02.01.02

Tase

Velat

	Solvenssi II -arvo C0010
Vakuutustekninen vastuovelka – Vahinkovakuutus	R0510 15 759
Vakuutustekninen vastuovelka – Vahinkovakuutus (ilman sairausvakuutusta)	R0520 13 040
Vakuutustekninen vastuovelka kokonaisuutena laskettuna	R0530 0
Paras estimaatti	R0540 12 484
Riskimarginaali	R0550 556
Vakuutustekninen vastuovelka – NSLT-sairausvakuutus	R0560 2 719
Vakuutustekninen vastuovelka kokonaisuutena laskettuna	R0570 0
Paras estimaatti	R0580 2 597
Riskimarginaali	R0590 122
Vakuutustekninen vastuovelka – Henkivakuutus (ilman indeksi- ja sijoitussidonnaisia sopimuksia)	R0600 64
Vakuutustekninen vastuovelka – SLT-sairausvakuutus	R0610 18
Vakuutustekninen vastuovelka kokonaisuutena laskettuna	R0620 0
Paras estimaatti	R0630 18
Riskimarginaali	R0640 0
Vakuutustekninen vastuovelka – Henkivakuutus (ilman sairausvakuutusta sekä indeksi- ja sijoitussidonnaisia sopimuksia)	R0650 46
Vakuutustekninen vastuovelka kokonaisuutena laskettuna	R0660 0
Paras estimaatti	R0670 46
Riskimarginaali	R0680 0
Vakuutustekninen vastuovelka – Indeksi- ja sijoitussidonnainen toiminta	R0690 0
Vakuutustekninen vastuovelka kokonaisuutena laskettuna	R0700 0
Paras estimaatti	R0710 0
Riskimarginaali	R0720 0
Ehdolliset velat	R0740 0
Muut varaukset kuin vakuutustekninen vastuovelka	R0750 0
Eläkevelvoitteet	R0760 0
Jälleenvakuuttajilta pidätetyt talletteet	R0770 0
Laskennalliset verovelat	R0780 8 347
Johdannaiset	R0790 0
Velat luottolaitoksille	R0800 0
Muut rahoitusvelat kuin velat luottolaitoksille	R0810 0
Vakuutusvelat ja velat vakuutusedustajille	R0820 487
Jälleenvakuutusvelat	R0830 -10
Velat (ostovelat, ei vakuutusvelat)	R0840 1 487
Etuoikeudeltaan huonommat velat	R0850 0
Omaan perusvarallisuuteen kuulumattomat etuoikeudeltaan huonommat velat	R0860 0
Omaan perusvarallisuuteen kuuluvat etuoikeudeltaan huonommat velat	R0870 0
Kaikki muut velat, joita ei ole esitetty muualla	R0880 0
Velat yhteensä	R0900 26 134
Ylijäämä, jonka verran varat ovat velkoja suuremmat	R1000 51 507

Vakuutusmaksut, korvaukset ja kulut maittain

		Kotimaa	Viisi kärkimaata (bruttovakuutusmaksutulon perusteella) - Vahinkovakuutusveloitteet					Viisi kärkimaata ja kotimaa yhteensä
		C0010	C0020	C0030	C0040	C0050	C0060	C0070
		C0010	C0020	C0030	C0040	C0050	C0060	C0070
	R0010	C0080	C0090	C0100	C0110	C0120	C0130	C0140
		C0080	C0090	C0100	C0110	C0120	C0130	C0140
Vakuutusmaksutulo								
Brutto - Ensivakuutus	R0110	31 729						31 729
Brutto - Hyväksytty suhteellinen jälleenvakuutus	R0120	0						0
Brutto - Hyväksytty ei-suhteellinen jälleenvakuutus	R0130	0						0
Jälleenvakuuttajien osuus	R0140	1 388						1 388
Netto	R0200	30 341						30 341
Vakuutusmaksutuotot								
Brutto - Ensivakuutus	R0210	31 698						31 698
Brutto - Hyväksytty suhteellinen jälleenvakuutus	R0220	0						0
Brutto - Hyväksytty ei-suhteellinen jälleenvakuutus	R0230	0						0
Jälleenvakuuttajien osuus	R0240	1 388						1 388
Netto	R0300	30 310						30 310
Korvauskulut								
Brutto - Ensivakuutus	R0310	17 348						17 348
Brutto - Hyväksytty suhteellinen jälleenvakuutus	R0320	0						0
Brutto - Hyväksytty ei-suhteellinen jälleenvakuutus	R0330	0						0
Jälleenvakuuttajien osuus	R0340	1 281						1 281
Netto	R0400	16 066						16 066
Muun vakuutusteknisen vastuuvelan muutokset								
Brutto - Ensivakuutus	R0410	0						0
Brutto - Hyväksytty suhteellinen jälleenvakuutus	R0420	0						0
Brutto - Hyväksytty ei-suhteellinen jälleenvakuutus	R0430	0						0
Jälleenvakuuttajien osuus	R0440	0						0
Netto	R0500	0						0
Aiheutuneet kulut	R0550	11 097						11 097
Muut kulut	R1200	C0080	C0090	C0100	C0110	C0120	C0130	0
Kulut yhteensä	R1300	C0080	C0090	C0100	C0110	C0120	C0130	11 097

Henkivakuutuksen ja SLT-sairausvakuutuksen vakuutustekninen vastuuelka

Vakuutustekninen vastuuelka kokonaisuutena laskettuna

Saamiset yhteensä jälleenvakuutus-sopimuksista/erillisyhtiöiltä ja rajoitetusta jälleenvakuutuksesta oikaistuina ennustetuilla tappioilla, jotka johtuvat vastapuolen maksukyvyttömyydestä ja liittyvät kokonaisuutena laskettuun vakuutustekniseen vastuuelkaan

Vakuutustekninen vastuuelka laskettuna parhaan estimaatin ja riskimarginaalin summana

Paras estimaatti

Bruttomääräinen paras estimaatti

Saamiset yhteensä jälleenvakuutus-sopimuksista/erillisyhtiöiltä ja rajoitetusta jälleenvakuutuksesta oikaistuina ennustetuilla tappioilla, jotka johtuvat vastapuolen maksukyvyttömyydestä

Paras estimaatti, josta on vähennetty saamiset jälleenvakuutus-sopimuksista/erillisyhtiöiltä ja rajoitetusta jälleenvakuutuksesta –
Yhteensä

Riskimarginaali

Vakuutusteknisen vastuuelan siirtymätoimenpiteen määrä

Vakuutustekninen vastuuelka kokonaisuutena laskettuna

Paras estimaatti

Riskimarginaali

Vakuutustekninen vastuuelka - Yhteensä

	Indeksi- ja sijoitussidonnainen vakuutus			Muu henkivakuutus			Vahinko- vakuutus- sopimuksiin pohjautuvat ja muuhun vakuutus- velvoitteeseen kuin sairaus- vakuutus- velvoitteisiin liittyvät annuiteetit	
	Ylijäämään oikeuttava vakuutus	Optioita ja takuita sisältä- mättömät sopimukset	Optioita tai takuita sisältävät sopimukset	Optioita ja takuita sisältä- mättömät sopimukset	Optioita tai takuita sisältävät sopimukset			
	C0020	C0030	C0040	C0050	C0060	C0070	C0080	C0090
R0010	0	0			0			0
R0020	0	0			0			0
R0030	0		0	0		0	0	46
R0080	0		0	0		0	0	0
R0090	0		0	0		0	0	46
R0100	0	0			0			0
R0110	0	0			0			0
R0120	0		0	0		0	0	0
R0130	0	0			0			0
R0200	0	0			0			46

Henkivakuutuksen ja SLT-sairausvakuutuksen vakuutustekninen vastuuvélka

Vakuutustekninen vastuuvélka kokonaisuutena laskettuna

Saamiset yhteensä jälleenvakuutus-sopimuksista/erillisyhtiöiltä ja rajoitetusta jälleenvakuutuksesta oikaistuina ennustetuilla tappioilla, jotka johtuvat vastapuolen maksukyvyttömydestä ja liittyvät kokonaisuutena laskettuun vakuutustekniseen vastuuvélkaan

Vakuutustekninen vastuuvélka laskettuna parhaan estimaatin ja riskimarginaalin summana

Paras estimaatti

Bruttomääräinen paras estimaatti

Saamiset yhteensä jälleenvakuutus-sopimuksista/erillisyhtiöiltä ja rajoitetusta jälleenvakuutuksesta oikaistuina ennustetuilla tappioilla, jotka johtuvat vastapuolen maksukyvyttömyydestä

Paras estimaatti, josta on vähennetty saamiset jälleenvakuutus-sopimuksista/erillisyhtiöiltä ja rajoitetusta jälleenvakuutuksesta - Yhteensä

Riskimarginaali

Vakuutusteknisen vastuuvélkan siirtymätoimenpiteen määrä

Vakuutustekninen vastuuvélka kokonaisuutena laskettuna

Paras estimaatti

Riskimarginaali

Vakuutustekninen vastuuvélka - Yhteensä

	Hyväksytty jälleenvakuutus	Yhteensä (muu henkivakuutus kuin sairausvakuutus, mukaan lukien sijoitus-sidonnainen vakuutus)	Sairausvakuutus (ensivakuutus)		Vahinkovakuutus-sopimuksiin pohjautuvat ja sairausvakuutusvelvoitteisiin liittyvät annuiteetit	Sairausvakuutus (hyväksytty jälleenvakuutus)	Yhteensä (SLT-sairausvakuutus)	
			Optioita ja takuita sisältämättömät sopimukset	Optioita tai takuita sisältävät sopimukset				
	C0100	C0150	C0160	C0170	C0180	C0190	C0200	C0210
R0010	0	0	0			0	0	0
R0020	0	0	0			0	0	0
R0030	0	46		0	0	18	0	18
R0080	0	0		0	0	0	0	0
R0090	0	46		0	0	18	0	18
R0100	0	0	0			0	0	0
R0110	0	0	0			0	0	0
R0120	0	0		0	0	0	0	0
R0130	0	0	0			0	0	0
R0200	0	46	0			18	0	18

Vahinkovakuutusten vakuustekninen vastuuelva

Vakuustekninen vastuuelva kokonaisuutena laskettuna

Saamiset yhteensä jälleenvakuutus sopimuksista/erillisyyhtiöiltä ja rajoitetusta jälleenvakuutuksesta oikaistuna ennustetuilla tappioilla, jotka johtuvat vastapuolen maksukyvyttömydestä ja liittyvät kokonaisuutena laskettuun vakuustekniseen vastuuelvaan

Vakuustekninen vastuuelva laskettuna parhaan estimaatin ja riskimarginaalin summana

Paras estimaatti

Vakuutusmaksuvastuu

Brutto

Saamiset yhteensä jälleenvakuutus sopimuksista/erillisyyhtiöiltä ja rajoitetusta jälleenvakuutuksesta oikaistuna ennustetuilla tappioilla, jotka johtuvat vastapuolen maksukyvyttömyydestä Vakuutusmaksuvastuun nettomääräinen paras estimaatti

Korvausvastuu

Brutto

Saamiset yhteensä jälleenvakuutus sopimuksista/erillisyyhtiöiltä ja rajoitetusta jälleenvakuutuksesta oikaistuna ennustetuilla tappioilla, jotka johtuvat vastapuolen maksukyvyttömyydestä Korvausvastuun nettomääräinen paras estimaatti

Paras estimaatti yhteensä – Brutto

Paras estimaatti yhteensä – Netto

Riskimarginaali

Vakuusteknisen vastuuelvan siirtymätoimenpiteen määrä

Vakuustekninen vastuuelva kokonaisuutena laskettuna

Paras estimaatti

Riskimarginaali

Vakuustekninen vastuuelva – Yhteensä

Vakuustekninen vastuuelva – Yhteensä

Saamiset jälleenvakuutus sopimuksista/erillisyyhtiöiltä ja rajoitetusta jälleenvakuutuksesta oikaistuna ennustetuilla tappioilla, jotka johtuvat vastapuolen maksukyvyttömyydestä – Yhteensä

Vakuustekninen vastuuelva, josta on vähennetty saamiset jälleenvakuutus sopimuksista/erillisyyhtiöiltä ja rajoitetusta jälleenvakuutuksesta – Yhteensä

Ensivakuutus ja hyväksyty suhteellinen jälleenvakuutus					
Sairauskulu- vakuutus	Vakuutus ansiotulon menetyksen varalta	Työntekijän tapaturma- vakuutus	Moottori- ajoneuvon vastuu- vakuutus	Muu moottori- ajoneuvon vakuutus	Meri-, ilmailu- ja kuljetus- vakuutus
C0020	C0030	C0040	C0050	C0060	C0070
R0010	0	0	0	0	0
R0050	0	0	0	0	0
R0060	645	164	0	0	1 198
R0140	0	-4	0	0	-4
R0150	645	168	0	0	1 202
R0160	1 180	608	0	0	1 049
R0240	0	0	0	0	0
R0250	1 180	608	0	0	1 049
R0260	1 825	772	0	0	2 247
R0270	1 825	776	0	0	2 251
R0280	59	63	0	0	166
R0290	0	0	0	0	0
R0300	0	0	0	0	0
R0310	0	0	0	0	0
R0320	1 884	835	0	0	2 413
R0330	0	-4	0	0	-4
R0340	1 884	839	0	0	2 417

Vahinkovakuutusten vakuustekninen vastuuelka

Vakuustekninen vastuuelka kokonaisuutena laskettuna

Saamiset yhteensä jälleenvakuutus sopimuksista/erillisyyhtiöiltä ja rajoitetusta jälleenvakuutuksesta oikaistuin ennustetuilla tappioilla, jotka johtuvat vastapuolen maksukyvyttömyydestä ja liittyvät kokonaisuutena laskettuun vakuustekniseen vastuuelkaan

Vakuustekninen vastuuelka laskettuna parhaan estimaatin ja riskimarginaalin summana

Paras estimaatti

Vakuutusmaksuvastuu

Brutto

Saamiset yhteensä jälleenvakuutus sopimuksista/erillisyyhtiöiltä ja rajoitetusta jälleenvakuutuksesta oikaistuin ennustetuilla tappioilla, jotka johtuvat vastapuolen maksukyvyttömyydestä Vakuutusmaksuvastuun nettomääräinen paras estimaatti

Korvausvastuu

Brutto

Saamiset yhteensä jälleenvakuutus sopimuksista/erillisyyhtiöiltä ja rajoitetusta jälleenvakuutuksesta oikaistuin ennustetuilla tappioilla, jotka johtuvat vastapuolen maksukyvyttömyydestä Korvausvastuun nettomääräinen paras estimaatti

Paras estimaatti yhteensä – Brutto

Paras estimaatti yhteensä – Netto

Riskimarginaali

Vakuusteknisen vastuuelan siirtymätoimenpiteen määrä

Vakuustekninen vastuuelka kokonaisuutena laskettuna

Paras estimaatti

Riskimarginaali

Vakuustekninen vastuuelka – Yhteensä

Vakuustekninen vastuuelka – Yhteensä

Saamiset jälleenvakuutus sopimuksista/erillisyyhtiöiltä ja rajoitetusta jälleenvakuutuksesta oikaistuin ennustetuilla tappioilla, jotka johtuvat vastapuolen maksukyvyttömyydestä – Yhteensä

Vakuustekninen vastuuelka, josta on vähennetty saamiset jälleenvakuutus sopimuksista/erillisyyhtiöiltä ja rajoitetusta jälleenvakuutuksesta – Yhteensä

Ensivakuutus ja hyväksytyt suhteelliset jälleenvakuutus					
Palo- ja muu omaisuusvahinkovakuutus	Yleinen vastuuvakuutus	Luotto- ja takausvakuutus	Oikeusturvavakuutus	Matka-apuvakuutus	Vakuutus muiden taloudellisten menetysten varalta
C0080	C0090	C0100	C0110	C0120	C0130
R0010	0	0	0	0	0
R0050	0	0	0	0	0
R0060	2 577	175	0	164	27
R0140	-12	0	0	0	0
R0150	2 589	175	0	164	27
R0160	5 394	758	0	894	140
R0240	1 224	0	0	0	9
R0250	4 170	758	0	894	131
R0260	7 971	933	0	1 058	167
R0270	6 759	933	0	1 058	158
R0280	266	53	0	35	19
R0290	0	0	0	0	0
R0300	0	0	0	0	0
R0310	0	0	0	0	0
R0320	8 237	986	0	1 093	186
R0330	1 212	0	0	0	9
R0340	7 025	986	0	1 093	177

Vahinkovakuutusten vakuutustekninen vastuuelva

Vakuutustekninen vastuuelva kokonaisuutena laskettuna

Saamiset yhteensä jälleenvakuutus sopimuksista/erillisyyhtiöiltä ja rajoitetusta jälleenvakuutuksesta oikaistuin ennustetuilla tappioilla, jotka johtuvat vastapuolen maksukyvyttömydestä ja liittyvät kokonaisuutena laskettuun vakuutustekniseen vastuuelvaan

Vakuutustekninen vastuuelva laskettuna parhaan estimaatin ja riskimarginaalin summana

Paras estimaatti

Vakuutusmaksuvastuu

Brutto

Saamiset yhteensä jälleenvakuutus sopimuksista/erillisyyhtiöiltä ja rajoitetusta jälleenvakuutuksesta oikaistuin ennustetuilla tappioilla, jotka johtuvat vastapuolen maksukyvyttömyydestä Vakuutusmaksuvastuun nettomääräinen paras estimaatti

Korvausvastuu

Brutto

Saamiset yhteensä jälleenvakuutus sopimuksista/erillisyyhtiöiltä ja rajoitetusta jälleenvakuutuksesta oikaistuin ennustetuilla tappioilla, jotka johtuvat vastapuolen maksukyvyttömyydestä Korvausvastuun nettomääräinen paras estimaatti

Paras estimaatti yhteensä – Brutto

Paras estimaatti yhteensä – Netto

Riskimarginaali

Vakuutusteknisen vastuuelvan siirtymätoimenpiteen määrä

Vakuutustekninen vastuuelva kokonaisuutena laskettuna

Paras estimaatti

Riskimarginaali

Vakuutustekninen vastuuelva – Yhteensä

Vakuutustekninen vastuuelva – Yhteensä

Saamiset jälleenvakuutus sopimuksista/erillisyyhtiöiltä ja rajoitetusta jälleenvakuutuksesta oikaistuin ennustetuilla tappioilla, jotka johtuvat vastapuolen maksukyvyttömyydestä – Yhteensä

Vakuutustekninen vastuuelva, josta on vähennetty saamiset jälleenvakuutus sopimuksista/erillisyyhtiöiltä ja rajoitetusta jälleenvakuutuksesta – Yhteensä

Hyväksytty ei-suhteellinen jälleenvakuutus					Vahinkovakuutusveloitteet yhteensä
Sairausvakuutuksen ei-suhteellinen jälleenvakuutus	Vastuuvakuutuksen ei-suhteellinen jälleenvakuutus	Meri-, ilmailu- ja kuljetusvakuutuksen ei-suhteellinen jälleenvakuutus	Omaisuuksien ei-suhteellinen jälleenvakuutus		
C0140	C0150	C0160	C0170	C0180	
R0010	0	0	0	0	0
R0050	0	0	0	0	0
R0060	0	0	0	0	5 029
R0140	0	0	0	0	-20
R0150	0	0	0	0	5 049
R0160	0	0	0	0	10 052
R0240	0	0	0	0	1 233
R0250	0	0	0	0	8 819
R0260	0	0	0	0	15 081
R0270	0	0	0	0	13 868
R0280	0	0	0	0	678
R0290	0	0	0	0	0
R0300	0	0	0	0	0
R0310	0	0	0	0	0
R0320	0	0	0	0	15 759
R0330	0	0	0	0	1 213
R0340	0	0	0	0	14 546

Oma perusvarallisuus ennen delegoidun asetuksen (EU) 2015/35 68 artiklan mukaisia muilla**rahoitusaloilla olevien omistusyhteyksien vähennyksiä**

Tavanomainen osakepääoma (joka sisältää omat osakkeet)

Tavanomaiseen osakepääomaan liittyvä ylikurssirahasto

Alkupääoma, jäsenten maksuosuudet tai niitä vastaavat oman perusvarallisuuden erät keskinäisten tai niitä vastaavien yritysten osalta

Etuoikeudeltaan huonommat jäsenten keskinäiset rahastot

Ylijäämävarallisuus

Etuoikeutetut osakkeet

Etuoikeutettuihin osakkeisiin liittyvä ylikurssirahasto

Täsmätyserä

Etuoikeudeltaan huonommat velat

Laskennallisten nettoverosaamisten arvoa vastaava määrä

Muut valvontaviranomaisen omaksi perusvarallisuudeksi hyväksymät erät, joita ei ole esitetty edellä

Tilinpäätöksen oma varallisuus, jota ei pitäisi esittää täsmätyseränä ja joka ei täytä**Solvensi II:n mukaisen oman varallisuuden luokitteluperusteita**

Tilinpäätöksen oma varallisuus, jota ei pitäisi esittää täsmätyseränä ja joka ei täytä

Solvensi II:n mukaisen oman varallisuuden luokitteluperusteita

Vähennykset

Rahoitus- ja luottolaitoksiin oleviin omistusyhteyksiin perustuvat vähennykset

Oma perusvarallisuus yhteensä vähennysten jälkeen**Oma lisävarallisuus**

Maksamaton tavanomainen osakepääoma, joka on maksettava vaadittaessa mutta jota ei ole vielä vaadittu maksettavaksi

Maksamaton eikä vielä maksettavaksi vaadittu alkupääoma, jäsenten maksuosuudet tai vastaavat oman perusvarallisuuden erät, jotka on maksettava vaadittaessa, keskinäisten tai niitä vastaavien yritysten osalta

Maksamattomat etuoikeutetut osakkeet, jotka on maksettava vaadittaessa mutta joita ei ole vielä vaadittu maksettaviksi

Oikeudellisesti sitova sitoumus merkitä ja maksaa etuoikeudeltaan huonommat velat vaadittaessa

Direktiivin 2009/138/EY 96 artiklan 2 kohdan mukaiset remburssit ja takuut

Muut kuin direktiivin 2009/138/EY 96 artiklan 2 kohdan mukaiset remburssit ja takuut

Direktiivin 2009/138/EY 96 artiklan 3 kohdan ensimmäisen alakohdan mukaiset jäseniltä vaaditut lisämaksut

Jäseniltä vaaditut lisämaksut – Muut kuin direktiivin 2009/138/EY 96 artiklan 3 kohdan

ensimmäisessä alakohdassa tarkoitetut

Muu oma lisävarallisuus

	Yhteensä	Luokka 1 (T1) – käytettävissä rajoituksetta	Luokka 1 (T1) – käytettävissä rajoitetusti	Luokka 2 (T2)	Luokka 3 (T3)
	C0010	C0020	C0030	C0040	C0050
R0010	0	0		0	
R0030	0	0		0	
R0040	8 164	8 164		0	
R0050	0		0	0	0
R0070	0	0			
R0090	0		0	0	0
R0110	0		0	0	0
R0130	43 098	43 098			
R0140	0		0	0	0
R0160	0				0
R0180	0	0	0	0	0
R0220	0				
R0230	0	0	0	0	
R0290	51 262	51 262	0	0	0
R0300	0			0	
R0310	0			0	
R0320	0			0	0
R0330	0			0	0
R0340	0			0	
R0350	0			0	0
R0360	0			0	
R0370	0			0	
R0390	0			0	0

Oma lisävarallisuus yhteensä**Käytettävissä oleva ja hyväksyttävä oma varallisuus**

SCR:n täyttämiseksi käytettävissä oleva oma varallisuus yhteensä

MCR:n täyttämiseksi käytettävissä oleva oma varallisuus yhteensä

SCR:n täyttämiseksi hyväksyttävä oma varallisuus yhteensä

MCR:n täyttämiseksi hyväksyttävä oma varallisuus yhteensä

SCR**MCR****Hyväksyttävän oman varallisuuden ja SCR:n suhdeluku****Hyväksyttävän oman varallisuuden ja MCR:n suhdeluku**

	Yhteensä	Luokka 1 (T1) – käytettävissä rajoituksetta	Luokka 1 (T1) – käytettävissä rajoitetusti	Luokka 2 (T2)	Luokka 3 (T3)
	C0010	C0020	C0030	C0040	C0050
R0400	0			0	0
R0500	51 262	51 262	0	0	0
R0510	51 262	51 262	0	0	
R0540	51 262	51 262	0	0	0
R0550	51 262	51 262	0	0	
R0580	16 046				
R0600	4 012				
R0620	319 %				
R0640	1 278 %				

Täsmätyserä

Ylijäämä, jonka verran varat ovat velkoja suuremmat

Omat osakkeet (suorassa ja välillisessä omistuksessa olevat)

Odotettavissa olevat osingot, voitonjatot ja maksut

Muut oman perusvarallisuuden erät

Vastaavuuskorjauksiantoja ja erillään pidettäviä rahastoja koskevat sidotun oman pääoman erien oikaisut

Täsmätyserä**Odotettavissa olevat voitot**

Tuleviin vakuutusmaksuihin sisältyvät odotettavissa olevat voitot (EPIFP) – Henkivakuutus

Tuleviin vakuutusmaksuihin sisältyvät odotettavissa olevat voitot (EPIFP) – Vahinkovakuutus

Tuleviin vakuutusmaksuihin sisältyvät odotettavissa olevat voitot (EPIFP) yhteensä

	C0060
R0700	51 507
R0710	0
R0720	245
R0730	8 164
R0740	0
R0760	43 098
R0770	0
R0780	0
R0790	0

S.25.01.21

Vakavaraisuuspääomavaatimus (SCR) – Standardikaavaa käyttävät yritykset

Perusvakavaraisuuspääomavaatimus

Markkinariski
 Vastapuoliriski
 Henkivakuutusriski
 Sairausvakuutusriski
 Vahinkovakuutusriski
 Hajautus
 Aineettomien hyödykkeiden riski

Perusvakavaraisuuspääomavaatimus

	Brutto-SCR	Yritys-kohtaiset parametrit	Yksinkertaistukset
	C0110	C0090	C0100
R0010	15 906		
R0020	2 029		
R0030	3	ei mitään	
R0040	1 160	ei mitään	
R0050	5 254	ei mitään	
R0060	-5 245		
R0070	0		
R0100	19 107		

Vakavaraisuuspääomavaatimuksen laskenta

Operatiivinen riski
 Vakuutustekniseen vastuuvelkaan liittyvä tappioiden vaimennusvaikutus
 Laskennallisiin veroihin liittyvä tappioiden vaimennusvaikutus
 Direktiivin 2003/41/EY 4 artiklan mukaisesti harjoitettavan liiketoiminnan pääomavaatimus

Vakavaraisuuspääomavaatimus, ilman pääomavaatimuksen korotusta

Jo tehdyt pääomavaatimuksen korotukset

Vakavaraisuuspääomavaatimus

Muut tiedot SCR:stä

Duraatiopohjaista osakeriskiä koskevan alariskiosion pääomavaatimus
 Jäljellä olevan osan nimellisten SCR:ien kokonaismäärä
 Erillään pidettävien rahastojen nimellisten SCR:ien kokonaismäärä
 Vastaavuuskorjauskantojen nimellisten SCR:ien kokonaismäärä
 Erillään pidettävien rahastojen nimellisten SCR:ien yhdistämisestä johtuvat hajautusvaikutukset 304 artiklaa varten

	C0100
R0130	951
R0140	0
R0150	-4 012
R0160	0
R0200	16 046
R0210	0
R0220	16 046
R0400	0
R0410	0
R0420	0
R0430	0
R0440	0

S.28.01.01

Vähimmäispääomavaatimus (MCR) – Vain henkivakuutus- tai vahinkovakuutustoiminta tai jälleenvakuutustoiminta

Vahinkovakuutus- ja vahinkojälleenvakuutusvelvoitteisiin sovellettava lineaarisen kaavan osa

MCR_{NL} Tulos

	C0010
R0010	3 532

Sairauskuluvakuutus ja sen suhteellinen jälleenvakuutus
 Vakuutus ansiotulon menetyksen varalta ja sen suhteellinen jälleenvakuutus
 Työntekijän tapaturmavakuutus ja sen suhteellinen jälleenvakuutus
 Moottoriajoneuvon vastuuvakuutus ja sen suhteellinen jälleenvakuutus
 Muu moottoriajoneuvovakuutus ja sen suhteellinen jälleenvakuutus
 Meri-, ilmairu- ja kuljetusvakuutus ja sen suhteellinen jälleenvakuutus
 Palo- ja muu omaisuusvahinkovakuutus ja sen suhteellinen jälleenvakuutus
 Yleinen vastuuvakuutus ja sen suhteellinen jälleenvakuutus
 Luotto- ja takausvakuutus ja sen suhteellinen jälleenvakuutus
 Oikeusturvavakuutus ja sen suhteellinen jälleenvakuutus
 Matka-apuvakuutus ja sen suhteellinen jälleenvakuutus
 Vakuutus muiden taloudellisten menetysten varalta ja sen suhteellinen jälleenvakuutus
 Sairausvakuutuksen ei-suhteellinen jälleenvakuutus
 Vastuuvakuutuksen ei-suhteellinen jälleenvakuutus
 Meri-, ilmairu- ja kuljetusvakuutuksen ei-suhteellinen jälleenvakuutus
 Omaisuusvakuutuksen ei-suhteellinen jälleenvakuutus

	Nettomääräinen (vähennettynä jälleenvakuutus- sopimusten/erillis- yhtiöiden osuudella) paras estimaatti ja vakuutustekninen vastuuelka kokonaisuutena laskettuna	Nettomääräinen (vähennettynä jälleenvakuutus- sopimusten osuudella) vakuutusmaksutulo viimeisten 12 kuukauden ajalta
	C0020	C0030
R0020	1 825	3 797
R0030	776	1 499
R0040	0	0
R0050	0	0
R0060	2 250	8 577
R0070	109	361
R0080	6 759	13 552
R0090	933	1 249
R0100	0	0
R0110	1 058	988
R0120	0	0
R0130	158	317
R0140	0	0
R0150	0	0
R0160	0	0
R0170	0	0

Henkivakuutus- ja henkijälleenvakuutusvelvoitteisiin sovellettava lineaarisen kaavan osa

MCR_L Tulos

	C0040
R0200	1

Oikeuden ylijäämään sisältävät velvoitteet – Taatut etuudet
 Oikeuden ylijäämään sisältävät velvoitteet – Tulevat harkinnanvaraiset lisäetuudet
 Indeksi- ja sijoitussidonnaiset vakuutusvelvoitteet
 Muut henki(jälleenvakuutus- ja sairaus(jälleenvakuutus)velvoitteet
 Kaikkien henki(jälleenvakuutus)velvoitteiden kokonaisriskisumma

	Nettomääräinen (vähennettynä jälleenvakuutus- sopimusten/erillis- yhtiöiden osuudella) paras estimaatti ja vakuutustekninen vastuuelka kokonaisuutena laskettuna	Nettomääräinen (vähennettynä jälleenvakuutus- sopimusten/erillis- yhtiöiden osuudella) kokonaisriskisumma
	C0050	C0060
R0210	0	
R0220	0	
R0230	0	
R0240	64	
R0250		0

Kokonais-MCR:n laskenta

Lineaarinen MCR

SCR

MCR:n enimmäistaso

MCR:n vähimmäistaso

Yhdistetty MCR

MCR:n absoluuttinen vähimmäistaso

Vähimmäispääomavaatimus

	C0070
R0300	3 533
R0310	16 046
R0320	7 221
R0330	4 012
R0340	4 012
R0350	3 700
	C0070
R0400	4 012

LähiTapiola Lappi

Vakavaraisuutta ja taloudellista tilaa koskevan kertomuksen liitteet

Yhtiö julkaisee osana LähiTapiola-ryhmän vakavaraisuutta ja taloudellista tilaa koskevaa kertomusta Solvenssi II -vakavaraisuussäätelyn mukaisesti seuraavat raportointitaulukot 31.12.2016 tilanteessa:

- S.02.01.02 Tase
- S.05.01.02 Vakuutusmaksut, korvaukset ja kulut vakuutuslajeittain
- S.05.02.01 Vakuutusmaksut, korvaukset ja kulut maittain
- S.12.01.02 Henkivakuutuksen ja SLT-sairausvakuutuksen vakuutustekninen vastuuelka
- S.17.01.02 Vahinkovakuutusten vakuutustekninen vastuuelka
- S.19.01.21 Vahinkovakuutuskorvaukset
- S.23.01.01 Oma varallisuus
- S.25.01.21 Vakavaraisuuspääomavaatimus (SCR) – Standardikaavaa käyttävät yritykset
- S.28.01.01 Vähimmäispääomavaatimus (MCR) – Vain henkivakuutus- tai vahinkovakuutustoiminta tai jälleenvakuutustoiminta

Esitetyt luvut ovat tuhansia euroja.



S.02.01.02

Tase

Varat

Aineettomat hyödykkeet	
Laskennalliset verosaamiset	
Eläke-etuuksien ylijäämä	
Aineelliset käyttöomaisuushyödykkeet (omassa käytössä)	
Sijoitukset (muut kuin indeksi- ja sijoitussidonnaisiin sopimusten katteena olevat varat)	
Kiinteistöt (muut kuin omassa käytössä olevat)	
Omistusosuudet sidosyrityksissä, mukaan lukien omistusyhteydet	
Osakkeet	
Osakkeet – Listatut	
Osakkeet – Listaamattomat	
Joukkovelkakirjalainat	
Valtion joukkovelkakirjalainat	
Yrityslainat	
Strukturoidut velkakirjat	
Vakuudelliset arvopaperit	
Yhteistä sijoitustoimintaa harjoittavat yritykset	
Johdannaiset	
Talletukset, jotka eivät kuulu muihin rahavaroihin	
Muut sijoitukset	
Indeksi- ja sijoitussidonnaisiin sopimuksiin sijoitetut varat	
Kiinnelainat ja muut lainat	
Lainat, joiden vakuutena on vakuutus sopimus	
Kiinnelainat ja muut lainat yksityishenkilöille	
Muut kiinnelainat ja lainat	
Saamiset jälleenvakuutus sopimuksista :	
Vahinkovakuutus ja NSLT-sairausvakuutus	
Vahinkovakuutus, ilman sairausvakuutusta	
NSLT-sairausvakuutus	
Henkivakuutus ja SLT-sairausvakuutus, ilman sairausvakuutusta ja indeksi- ja sijoitussidonnaisia sopimuksia	
SLT-sairausvakuutus	
Henkivakuutus, ilman sairausvakuutusta ja indeksi- ja sijoitussidonnaisia sopimuksia	
Indeksi- ja sijoitussidonnainen henkivakuutus	
Jälleenvakuutustalletteet	
Vakuutussaamiset ja saamiset vakuutusedustajilta	
Saamiset jälleenvakuutustoiminnasta	
Muut saamiset (myyntisaamiset, ei vakuutuksiin liittyvät)	
Omat osakkeet (suorassa omistuksessa olevat)	
Oman varallisuuden eriin tai maksettaviksi määrättyyn mutta vielä maksamattomaan alkupääomaan liittyvät saamiset	
Rahavarat	
Kaikki muut varat, joita ei ole esitetty muualla	
Varat yhteensä	

	Solvenssi II -arvo
	C0010
R0030	0
R0040	0
R0050	0
R0060	611
R0070	41 646
R0080	2 535
R0090	686
R0100	1 134
R0110	1 133
R0120	1
R0130	2 831
R0140	0
R0150	2 831
R0160	0
R0170	0
R0180	34 460
R0190	0
R0200	0
R0210	0
R0220	0
R0230	0
R0240	0
R0250	0
R0260	0
R0270	722
R0280	722
R0290	725
R0300	-3
R0310	0
R0320	0
R0330	0
R0340	0
R0350	0
R0360	646
R0370	404
R0380	477
R0390	0
R0400	0
R0410	1 987
R0420	15
R0500	46 508

Velat

Vakuutustekninen vastuovelka – Vahinkovakuutus

Vakuutustekninen vastuovelka – Vahinkovakuutus (ilman sairausvakuutusta)

Vakuutustekninen vastuovelka kokonaisuutena laskettuna

Paras estimaatti

Riskimarginaali

Vakuutustekninen vastuovelka – NSLT-sairausvakuutus

Vakuutustekninen vastuovelka kokonaisuutena laskettuna

Paras estimaatti

Riskimarginaali

Vakuutustekninen vastuovelka – Henkivakuutus (ilman indeksi- ja sijoitussidonnaisia sopimuksia)

Vakuutustekninen vastuovelka – SLT-sairausvakuutus

Vakuutustekninen vastuovelka kokonaisuutena laskettuna

Paras estimaatti

Riskimarginaali

Vakuutustekninen vastuovelka – Henkivakuutus (ilman sairausvakuutusta sekä indeksi- ja sijoitussidonnaisia sopimuksia)

Vakuutustekninen vastuovelka kokonaisuutena laskettuna

Paras estimaatti

Riskimarginaali

Vakuutustekninen vastuovelka – Indeksi- ja sijoitussidonnainen toiminta

Vakuutustekninen vastuovelka kokonaisuutena laskettuna

Paras estimaatti

Riskimarginaali

Ehdolliset velat

Muut varaukset kuin vakuutustekninen vastuovelka

Eläkevelvoitteet

Jälleenvakuuttajilta pidätetyt talletteet

Laskennalliset verovelat

Johdannaiset

Velat luottolaitoksille

Muut rahoitusvelat kuin velat luottolaitoksille

Vakuutusvelat ja velat vakuutusedustajille

Jälleenvakuutusvelat

Velat (ostovelat, ei vakuutusvelat)

Etuoikeudeltaan huonommat velat

Omaan perusvarallisuuteen kuulumattomat etuoikeudeltaan huonommat velat

Omaan perusvarallisuuteen kuuluvat etuoikeudeltaan huonommat velat

Kaikki muut velat, joita ei ole esitetty muualla

Velat yhteensä**Ylijäämä, jonka verran varat ovat velkoja suuremmat**

	Solvenssi II -arvo
	C0010
R0510	15 601
R0520	13 169
R0530	0
R0540	12 713
R0550	456
R0560	2 432
R0570	0
R0580	2 339
R0590	93
R0600	76
R0610	0
R0620	0
R0630	0
R0640	0
R0650	76
R0660	0
R0670	76
R0680	0
R0690	0
R0700	0
R0710	0
R0720	0
R0740	0
R0750	0
R0760	0
R0770	0
R0780	3 988
R0790	0
R0800	0
R0810	0
R0820	395
R0830	-15
R0840	993
R0850	0
R0860	0
R0870	0
R0880	0
R0900	21 038
R1000	25 470

Vakuutusmaksut, korvaukset ja kulut maittain

		Kotimaa	Viisi kärkimaata (bruttovakuutusmaksutulon perusteella) - Vahinkovakuutusveloitteet					Viisi kärkimaata ja kotimaa yhteensä
		C0010	C0020	C0030	C0040	C0050	C0060	C0070
		C0010	C0020	C0030	C0040	C0050	C0060	C0070
	R0010	C0080	C0090	C0100	C0110	C0120	C0130	C0140
		C0080	C0090	C0100	C0110	C0120	C0130	C0140
Vakuutusmaksutulo								
Brutto - Ensivakuutus	R0110	24 935						24 935
Brutto - Hyväksytty suhteellinen jälleenvakuutus	R0120	0						0
Brutto - Hyväksytty ei-suhteellinen jälleenvakuutus	R0130	0						0
Jälleenvakuuttajien osuus	R0140	1 064						1 064
Netto	R0200	23 871						23 871
Vakuutusmaksutuotot								
Brutto - Ensivakuutus	R0210	25 082						25 082
Brutto - Hyväksytty suhteellinen jälleenvakuutus	R0220	0						0
Brutto - Hyväksytty ei-suhteellinen jälleenvakuutus	R0230	0						0
Jälleenvakuuttajien osuus	R0240	1 064						1 064
Netto	R0300	24 019						24 019
Korvauskulut								
Brutto - Ensivakuutus	R0310	15 887						15 887
Brutto - Hyväksytty suhteellinen jälleenvakuutus	R0320	0						0
Brutto - Hyväksytty ei-suhteellinen jälleenvakuutus	R0330	0						0
Jälleenvakuuttajien osuus	R0340	421						421
Netto	R0400	15 467						15 467
Muun vakuutusteknisen vastuuvelan muutokset								
Brutto - Ensivakuutus	R0410	0						0
Brutto - Hyväksytty suhteellinen jälleenvakuutus	R0420	0						0
Brutto - Hyväksytty ei-suhteellinen jälleenvakuutus	R0430	0						0
Jälleenvakuuttajien osuus	R0440	0						0
Netto	R0500	0						0
Aiheutuneet kulut	R0550	8 863						8 863
Muut kulut	R1200	C0080	C0090	C0100	C0110	C0120	C0130	0
Kulut yhteensä	R1300	C0080	C0090	C0100	C0110	C0120	C0130	8 863

Henkivakuutuksen ja SLT-sairausvakuutuksen vakuutustekninen vastuuvetka

Vakuutustekninen vastuuvetka kokonaisuutena laskettuna

Saamiset yhteensä jälleenvakuutus-sopimuksista/erillisyhtiöiltä ja rajoitetusta jälleenvakuutuksesta oikaistuina ennustetuilla tappioilla, jotka johtuvat vastapuolen maksukyvyttömydestä ja liittyvät kokonaisuutena laskettuun vakuutustekniseen vastuuvetkaan

Vakuutustekninen vastuuvetka laskettuna parhaan estimaatin ja riskimarginaalin summana

Paras estimaatti

Bruttomääräinen paras estimaatti

Saamiset yhteensä jälleenvakuutus-sopimuksista/erillisyhtiöiltä ja rajoitetusta jälleenvakuutuksesta oikaistuina ennustetuilla tappioilla, jotka johtuvat vastapuolen maksukyvyttömyydestä

Paras estimaatti, josta on vähennetty saamiset jälleenvakuutus-sopimuksista/erillisyhtiöiltä ja rajoitetusta jälleenvakuutuksesta – Yhteensä

Riskimarginaali

Vakuutusteknisen vastuuvetkan siirtymätoimenpiteen määrä

Vakuutustekninen vastuuvetka kokonaisuutena laskettuna

Paras estimaatti

Riskimarginaali

Vakuutustekninen vastuuvetka - Yhteensä

	Indeksi- ja sijoitussidonnainen vakuutus			Muu henkivakuutus			Vahinko- vakuutus- sopimuksiin pohjautuvat ja muuhun vakuutus- velvoitteeseen kuin sairaus- vakuutus- velvoitteisiin liittyvät annuiteetit	
	Ylijäämään oikeuttava vakuutus							
	C0020	C0030	Optioita ja takuita sisältä- mättömät sopimukset C0040	Optioita tai takuita sisältävät sopimukset C0050	C0060	Optioita ja takuita sisältä- mättömät sopimukset C0070	Optioita tai takuita sisältävät sopimukset C0080	C0090
R0010	0	0			0			0
R0020	0	0			0			0
R0030	0		0	0		0	0	76
R0080	0		0	0		0	0	0
R0090	0		0	0		0	0	76
R0100	0	0			0			0
R0110	0	0			0			0
R0120	0		0	0		0	0	0
R0130	0	0			0			0
R0200	0	0			0			76

Henkivakuutuksen ja SLT-sairausvakuutuksen vakuutustekninen vastuuvélka

Vakuutustekninen vastuuvélka kokonaisuutena laskettuna

Saamiset yhteensä jälleenvakuutus-sopimuksista/erillisyhtiöiltä ja rajoitetusta jälleenvakuutuksesta oikaistuina ennustetuilla tappioilla, jotka johtuvat vastapuolen maksukyvyttömyydestä ja liittyvät kokonaisuutena laskettuun vakuutustekniseen vastuuvélkaan

Vakuutustekninen vastuuvélka laskettuna parhaan estimaatin ja riskimarginaalin summana

Paras estimaatti

Bruttomääräinen paras estimaatti

Saamiset yhteensä jälleenvakuutus-sopimuksista/erillisyhtiöiltä ja rajoitetusta jälleenvakuutuksesta oikaistuina ennustetuilla tappioilla, jotka johtuvat vastapuolen maksukyvyttömyydestä

Paras estimaatti, josta on vähennetty saamiset jälleenvakuutus-sopimuksista/erillisyhtiöiltä ja rajoitetusta jälleenvakuutuksesta – Yhteensä

Riskimarginaali

Vakuutusteknisen vastuuvélkan siirtymätoimenpiteen määrä

Vakuutustekninen vastuuvélka kokonaisuutena laskettuna

Paras estimaatti

Riskimarginaali

Vakuutustekninen vastuuvélka - Yhteensä

	Hyväksytty jälleenvakuutus	Yhteensä (muu henkivakuutus kuin sairausvakuutus, mukaan lukien sijoitus-sidonnainen vakuutus)	Sairausvakuutus (ensivakuutus)		Vahinkovakuutus-sopimuksiin pohjautuvat ja sairausvakuutusvelvoitteisiin liittyvät annuiteetit	Sairausvakuutus (hyväksytty jälleenvakuutus)	Yhteensä (SLT-sairausvakuutus)	
			Optioita ja takuita sisältämättömät sopimukset	Optioita tai takuita sisältävät sopimukset				
	C0100	C0150	C0160	C0170	C0180	C0190	C0200	C0210
R0010	0	0	0			0	0	0
R0020	0	0	0			0	0	0
R0030	0	76		0	0	0	0	0
R0080	0	0		0	0	0	0	0
R0090	0	76		0	0	0	0	0
R0100	0	0	0			0	0	0
R0110	0	0	0			0	0	0
R0120	0	0		0	0	0	0	0
R0130	0	0	0			0	0	0
R0200	0	76	0			0	0	0

Vahinkovakuutusten vakuustekninen vastuuelka

Vakuustekninen vastuuelka kokonaisuutena laskettuna

Saamiset yhteensä jälleenvakuutus sopimuksista/erillisyyhtiöiltä ja rajoitetusta jälleenvakuutuksesta oikaistuin ennustetuilla tappioilla, jotka johtuvat vastapuolen maksukyvyttömydestä ja liittyvät kokonaisuutena laskettuun vakuustekniseen vastuuelkaan

Vakuustekninen vastuuelka laskettuna parhaan estimaatin ja riskimarginaalin summana

Paras estimaatti

Vakuutusmaksuvastuu

Brutto

Saamiset yhteensä jälleenvakuutus sopimuksista/erillisyyhtiöiltä ja rajoitetusta jälleenvakuutuksesta oikaistuin ennustetuilla tappioilla, jotka johtuvat vastapuolen maksukyvyttömyydestä Vakuutusmaksuvastuun nettomääräinen paras estimaatti

Korvausvastuu

Brutto

Saamiset yhteensä jälleenvakuutus sopimuksista/erillisyyhtiöiltä ja rajoitetusta jälleenvakuutuksesta oikaistuin ennustetuilla tappioilla, jotka johtuvat vastapuolen maksukyvyttömyydestä Korvausvastuun nettomääräinen paras estimaatti

Paras estimaatti yhteensä – Brutto

Paras estimaatti yhteensä – Netto

Riskimarginaali

Vakuusteknisen vastuuelan siirtymätoimenpiteen määrä

Vakuustekninen vastuuelka kokonaisuutena laskettuna

Paras estimaatti

Riskimarginaali

Vakuustekninen vastuuelka – Yhteensä

Vakuustekninen vastuuelka – Yhteensä

Saamiset jälleenvakuutus sopimuksista/erillisyyhtiöiltä ja rajoitetusta jälleenvakuutuksesta oikaistuin ennustetuilla tappioilla, jotka johtuvat vastapuolen maksukyvyttömyydestä – Yhteensä

Vakuustekninen vastuuelka, josta on vähennetty saamiset jälleenvakuutus sopimuksista/erillisyyhtiöiltä ja rajoitetusta jälleenvakuutuksesta – Yhteensä

Ensivakuutus ja hyväksyty suhteellinen jälleenvakuutus					
Sairauskulu- vakuutus	Vakuutus ansiotulon menetyksen varalta	Työntekijän tapaturma- vakuutus	Moottori- ajoneuvon vastuu- vakuutus	Muu moottori- ajoneuvon vakuutus	Meri-, ilmailu- ja kuljetus- vakuutus
C0020	C0030	C0040	C0050	C0060	C0070
R0010	0	0	0	0	0
R0050	0	0	0	0	0
R0060	476	211	0	1 495	62
R0140	0	-3	0	-3	0
R0150	476	214	0	1 498	62
R0160	998	654	0	1 289	31
R0240	0	0	0	0	0
R0250	998	654	0	1 289	31
R0260	1 474	865	0	2 784	93
R0270	1 474	868	0	2 787	93
R0280	41	52	0	151	10
R0290	0	0	0	0	0
R0300	0	0	0	0	0
R0310	0	0	0	0	0
R0320	1 515	917	0	2 935	103
R0330	0	-3	0	-3	0
R0340	1 515	920	0	2 938	103

Vahinkovakuutusten vakuustekninen vastuuelka

Vakuustekninen vastuuelka kokonaisuutena laskettuna

Saamiset yhteensä jälleenvakuutus sopimuksista/erillisyyhtiöiltä ja rajoitetusta jälleenvakuutuksesta oikaistuna ennustetuilla tappioilla, jotka johtuvat vastapuolen maksukyvyttömyydestä ja liittyvät kokonaisuutena laskettuun vakuustekniseen vastuuelkaan

Vakuustekninen vastuuelka laskettuna parhaan estimaatin ja riskimarginaalin summana

Paras estimaatti

Vakuutusmaksuvastuu

Brutto

Saamiset yhteensä jälleenvakuutus sopimuksista/erillisyyhtiöiltä ja rajoitetusta jälleenvakuutuksesta oikaistuna ennustetuilla tappioilla, jotka johtuvat vastapuolen maksukyvyttömyydestä Vakuutusmaksuvastuun nettomääräinen paras estimaatti

Korvausvastuu

Brutto

Saamiset yhteensä jälleenvakuutus sopimuksista/erillisyyhtiöiltä ja rajoitetusta jälleenvakuutuksesta oikaistuna ennustetuilla tappioilla, jotka johtuvat vastapuolen maksukyvyttömyydestä Korvausvastuun nettomääräinen paras estimaatti

Paras estimaatti yhteensä – Brutto

Paras estimaatti yhteensä – Netto

Riskimarginaali

Vakuusteknisen vastuuelan siirtymätoimenpiteen määrä

Vakuustekninen vastuuelka kokonaisuutena laskettuna

Paras estimaatti

Riskimarginaali

Vakuustekninen vastuuelka – Yhteensä

Vakuustekninen vastuuelka – Yhteensä

Saamiset jälleenvakuutus sopimuksista/erillisyyhtiöiltä ja rajoitetusta jälleenvakuutuksesta oikaistuna ennustetuilla tappioilla, jotka johtuvat vastapuolen maksukyvyttömyydestä – Yhteensä

Vakuustekninen vastuuelka, josta on vähennetty saamiset jälleenvakuutus sopimuksista/erillisyyhtiöiltä ja rajoitetusta jälleenvakuutuksesta – Yhteensä

Ensivakuutus ja hyväksytyt suhteelliset jälleenvakuutus					
Palo- ja muu omaisuusvahinkovakuutus	Yleinen vastuuvakuutus	Luotto- ja takausvakuutus	Oikeusturvavakuutus	Matka-apuvakuutus	Vakuutus muiden taloudellisten menetysten varalta
C0080	C0090	C0100	C0110	C0120	C0130
R0010	0	0	0	0	0
R0050	0	0	0	0	0
R0060	2 995	207	0	180	63
R0140	18	-1	0	0	1
R0150	2 977	208	0	180	62
R0160	4 894	560	0	827	110
R0240	710	0	0	0	0
R0250	4 184	560	0	827	110
R0260	7 889	767	0	1 007	173
R0270	7 161	768	0	1 007	172
R0280	201	52	0	28	15
R0290	0	0	0	0	0
R0300	0	0	0	0	0
R0310	0	0	0	0	0
R0320	8 090	819	0	1 035	188
R0330	728	-1	0	0	1
R0340	7 362	820	0	1 035	187

Vahinkovakuutusten vakuutustekninen vastuuelka

Vakuutustekninen vastuuelka kokonaisuutena laskettuna

Saamiset yhteensä jälleenvakuutus sopimuksista/erillisyyhtiöiltä ja rajoitetusta jälleenvakuutuksesta oikaistuinä ennustetuilla tappioilla, jotka johtuvat vastapuolen maksukyvyttömydestä ja liittyvät kokonaisuutena laskettuun vakuutustekniseen vastuuelkaan

Vakuutustekninen vastuuelka laskettuna parhaan estimaatin ja riskimarginaalin summana

Paras estimaatti

Vakuutusmaksuvastuu

Brutto

Saamiset yhteensä jälleenvakuutus sopimuksista/erillisyyhtiöiltä ja rajoitetusta jälleenvakuutuksesta oikaistuinä ennustetuilla tappioilla, jotka johtuvat vastapuolen maksukyvyttömyydestä Vakuutusmaksuvastuun nettomääräinen paras estimaatti

Korvausvastuu

Brutto

Saamiset yhteensä jälleenvakuutus sopimuksista/erillisyyhtiöiltä ja rajoitetusta jälleenvakuutuksesta oikaistuinä ennustetuilla tappioilla, jotka johtuvat vastapuolen maksukyvyttömyydestä Korvausvastuun nettomääräinen paras estimaatti

Paras estimaatti yhteensä – Brutto

Paras estimaatti yhteensä – Netto

Riskimarginaali

Vakuutusteknisen vastuuelan siirtymätoimenpiteen määrä

Vakuutustekninen vastuuelka kokonaisuutena laskettuna

Paras estimaatti

Riskimarginaali

Vakuutustekninen vastuuelka – Yhteensä

Vakuutustekninen vastuuelka – Yhteensä

Saamiset jälleenvakuutus sopimuksista/erillisyyhtiöiltä ja rajoitetusta jälleenvakuutuksesta oikaistuinä ennustetuilla tappioilla, jotka johtuvat vastapuolen maksukyvyttömyydestä – Yhteensä

Vakuutustekninen vastuuelka, josta on vähennetty saamiset jälleenvakuutus sopimuksista/erillisyyhtiöiltä ja rajoitetusta jälleenvakuutuksesta – Yhteensä

Hyväksytty ei-suhteellinen jälleenvakuutus					Vahinkovakuutusveloitteet yhteensä
Sairausvakuutuksen ei-suhteellinen jälleenvakuutus	Vastuuvakuutuksen ei-suhteellinen jälleenvakuutus	Meri-, ilmailu- ja kuljetusvakuutuksen ei-suhteellinen jälleenvakuutus	Omaisuuksien ei-suhteellinen jälleenvakuutus		
C0140	C0150	C0160	C0170	C0180	
R0010	0	0	0	0	0
R0050	0	0	0	0	0
R0060	0	0	0	0	5 691
R0140	0	0	0	0	12
R0150	0	0	0	0	5 677
R0160	0	0	0	0	9 362
R0240	0	0	0	0	710
R0250	0	0	0	0	8 653
R0260	0	0	0	0	15 053
R0270	0	0	0	0	14 330
R0280	0	0	0	0	549
R0290	0	0	0	0	0
R0300	0	0	0	0	0
R0310	0	0	0	0	0
R0320	0	0	0	0	15 602
R0330	0	0	0	0	722
R0340	0	0	0	0	14 879

Korvausvastuun bruttomääräinen diskonttaamaton paras estimaatti

(absoluuttinen määrä)

Vuosi	Kehitysvuosi											Yhteensä	Vuoden lopussa (diskonttatut tiedot)	
	0	1	2	3	4	5	6	7	8	9	10 & +			C0360
	C0200	C0210	C0220	C0230	C0240	C0250	C0260	C0270	C0280	C0290	C0300			
Aiemmat	R0100											196	R0100	196
N-9	R0160	0	0	0	0	0	0	0	0	0	14		R0160	14
N-8	R0170	0	0	0	0	0	0	0	0	20			R0170	20
N-7	R0180	0	0	0	0	0	0	0	30				R0180	30
N-6	R0190	0	0	0	0	0	0	43					R0190	43
N-5	R0200	0	0	0	0	0	68						R0200	68
N-4	R0210	0	0	0	0	119							R0210	118
N-3	R0220	0	0	0	185								R0220	185
N-2	R0230	0	0	349									R0230	349
N-1	R0240	0	1 945										R0240	1 944
N	R0250	5 427											R0250	5 435
													R0260	8 402

Oma perusvarallisuus ennen delegoidun asetuksen (EU) 2015/35 68 artiklan mukaisia muilla**rahoitusaloilla olevien omistusyhteyksien vähennyksiä**

Tavanomainen osakepääoma (joka sisältää omat osakkeet)

Tavanomaiseen osakepääomaan liittyvä ylikurssirahasto

Alkupääoma, jäsenten maksuosuudet tai niitä vastaavat oman perusvarallisuuden erät keskinäisten tai niitä vastaavien yritysten osalta

Etuoikeudeltaan huonommat jäsenten keskinäiset rahastot

Ylijäämävarallisuus

Etuoikeutetut osakkeet

Etuoikeutettuihin osakkeisiin liittyvä ylikurssirahasto

Täsmätyserä

Etuoikeudeltaan huonommat velat

Laskennallisten nettoverosaamisten arvoa vastaava määrä

Muut valvontaviranomaisen omaksi perusvarallisuudeksi hyväksymät erät, joita ei ole esitetty edellä

Tilinpäätöksen oma varallisuus, jota ei pitäisi esittää täsmätyseränä ja joka ei täytä**Solvensi II:n mukaisen oman varallisuuden luokitteluperusteita**

Tilinpäätöksen oma varallisuus, jota ei pitäisi esittää täsmätyseränä ja joka ei täytä

Solvensi II:n mukaisen oman varallisuuden luokitteluperusteita

Vähennykset

Rahoitus- ja luottolaitoksiin oleviin omistusyhteyksiin perustuvat vähennykset

Oma perusvarallisuus yhteensä vähennysten jälkeen**Oma lisävarallisuus**

Maksamaton tavanomainen osakepääoma, joka on maksettava vaadittaessa mutta jota ei ole vielä vaadittu maksettavaksi

Maksamaton eikä vielä maksettavaksi vaadittu alkupääoma, jäsenten maksuosuudet tai vastaavat oman perusvarallisuuden erät, jotka on maksettava vaadittaessa, keskinäisten tai niitä vastaavien yritysten osalta

Maksamattomat etuoikeutetut osakkeet, jotka on maksettava vaadittaessa mutta joita ei ole vielä vaadittu maksettaviksi

Oikeudellisesti sitova sitoumus merkitä ja maksaa etuoikeudeltaan huonommat velat vaadittaessa

Direktiivin 2009/138/EY 96 artiklan 2 kohdan mukaiset remburssit ja takuut

Muut kuin direktiivin 2009/138/EY 96 artiklan 2 kohdan mukaiset remburssit ja takuut

Direktiivin 2009/138/EY 96 artiklan 3 kohdan ensimmäisen alakohdan mukaiset jäseniltä vaaditut lisämaksut

Jäseniltä vaaditut lisämaksut – Muut kuin direktiivin 2009/138/EY 96 artiklan 3 kohdan

ensimmäisessä alakohdassa tarkoitetut

Muu oma lisävarallisuus

	Yhteensä	Luokka 1 (T1) – käytettävissä rajoituksetta	Luokka 1 (T1) – käytettävissä rajoitetusti	Luokka 2 (T2)	Luokka 3 (T3)
	C0010	C0020	C0030	C0040	C0050
R0010	0	0		0	
R0030	0	0		0	
R0040	6 981	6 981		0	
R0050	0		0	0	0
R0070	0	0			
R0090	0		0	0	0
R0110	0		0	0	0
R0130	18 263	18 263			
R0140	0		0	0	0
R0160	0				0
R0180	0	0	0	0	0
R0220	0				
R0230	0	0	0	0	
R0290	25 244	25 244	0	0	0
R0300	0			0	
R0310	0			0	
R0320	0			0	0
R0330	0			0	0
R0340	0			0	
R0350	0			0	0
R0360	0			0	
R0370	0			0	
R0390	0			0	0

Oma lisävarallisuus yhteensä**Käytettävissä oleva ja hyväksyttävä oma varallisuus**

SCR:n täyttämiseksi käytettävissä oleva oma varallisuus yhteensä

MCR:n täyttämiseksi käytettävissä oleva oma varallisuus yhteensä

SCR:n täyttämiseksi hyväksyttävä oma varallisuus yhteensä

MCR:n täyttämiseksi hyväksyttävä oma varallisuus yhteensä

SCR**MCR****Hyväksyttävän oman varallisuuden ja SCR:n suhdeluku****Hyväksyttävän oman varallisuuden ja MCR:n suhdeluku**

	Yhteensä	Luokka 1 (T1) – käytettävissä rajoituksetta	Luokka 1 (T1) – käytettävissä rajoitetusti	Luokka 2 (T2)	Luokka 3 (T3)
	C0010	C0020	C0030	C0040	C0050
R0400	0			0	0
R0500	25 244	25 244	0	0	0
R0510	25 244	25 244	0	0	0
R0540	25 244	25 244	0	0	0
R0550	25 244	25 244	0	0	0
R0580	9 802				
R0600	3 700				
R0620	258 %				
R0640	682 %				

Täsmätyserä

Ylijäämä, jonka verran varat ovat velkoja suuremmat

Omat osakkeet (suorassa ja välillisessä omistuksessa olevat)

Odotettavissa olevat osingot, voitonjatot ja maksut

Muut oman perusvarallisuuden erät

Vastaavuuskorjauksiantoja ja erillään pidettäviä rahastoja koskevat sidotun oman pääoman erien oikaisut

Täsmätyserä**Odotettavissa olevat voitot**

Tuleviin vakuutusmaksuihin sisältyvät odotettavissa olevat voitot (EPIFP) – Henkivakuutus

Tuleviin vakuutusmaksuihin sisältyvät odotettavissa olevat voitot (EPIFP) – Vahinkovakuutus

Tuleviin vakuutusmaksuihin sisältyvät odotettavissa olevat voitot (EPIFP) yhteensä

	C0060
R0700	25 470
R0710	0
R0720	226
R0730	6 981
R0740	0
R0760	18 263
R0770	0
R0780	0
R0790	0

S.25.01.21

Vakavaraisuuspääomavaatimus (SCR) – Standardikaavaa käyttävät yritykset

Perusvakavaraisuuspääomavaatimus

Markkinariski
 Vastapuoliriski
 Henkivakuutusriski
 Sairausvakuutusriski
 Vahinkovakuutusriski
 Hajautus
 Aineettomien hyödykkeiden riski

Perusvakavaraisuuspääomavaatimus

	Brutto-SCR	Yritys-kohtaiset parametrit	Yksinkertaistukset
	C0110	C0090	C0100
R0010	8 435		
R0020	1 463		
R0030	3	ei mitään	
R0040	1 109	ei mitään	
R0050	4 516	ei mitään	
R0060	-4 027		
R0070	0		
R0100	11 500		

Vakavaraisuuspääomavaatimuksen laskenta

Operatiivinen riski
 Vakuutustekniseen vastuuvelkaan liittyvä tappioiden vaimennusvaikutus
 Laskennallisiin veroihin liittyvä tappioiden vaimennusvaikutus
 Direktiivin 2003/41/EY 4 artiklan mukaisesti harjoitettavan liiketoiminnan pääomavaatimus

Vakavaraisuuspääomavaatimus, ilman pääomavaatimuksen korotusta

Jo tehdyt pääomavaatimuksen korotukset

Vakavaraisuuspääomavaatimus

Muut tiedot SCR:stä

Duraatiopohjaista osakeriskiä koskevan alariskiosion pääomavaatimus
 Jäljellä olevan osan nimellisten SCR:ien kokonaismäärä
 Erillään pidettävien rahastojen nimellisten SCR:ien kokonaismäärä
 Vastaavuuskorjauskantojen nimellisten SCR:ien kokonaismäärä
 Erillään pidettävien rahastojen nimellisten SCR:ien yhdistämisestä johtuvat hajautusvaikutukset 304 artiklaa varten

	C0100
R0130	752
R0140	0
R0150	-2 451
R0160	0
R0200	9 802
R0210	0
R0220	9 802
R0400	0
R0410	0
R0420	0
R0430	0
R0440	0

S.28.01.01

Vähimmäispääomavaatimus (MCR) – Vain henkivakuutus- tai vahinkovakuutustoiminta tai jälleenvakuutustoiminta

Vahinkovakuutus- ja vahinkojälleenvakuutusvelvoitteisiin sovellettava lineaarisen kaavan osa

MCR_{NL} Tulos

	C0010
R0010	3 084

Sairauskuluvakuutus ja sen suhteellinen jälleenvakuutus
 Vakuutus ansiotulon menetyksen varalta ja sen suhteellinen jälleenvakuutus
 Työntekijän tapaturmavakuutus ja sen suhteellinen jälleenvakuutus
 Moottoriajoneuvon vastuuvakuutus ja sen suhteellinen jälleenvakuutus
 Muu moottoriajoneuvovakuutus ja sen suhteellinen jälleenvakuutus
 Meri-, ilmailu- ja kuljetusvakuutus ja sen suhteellinen jälleenvakuutus
 Palo- ja muu omaisuusvahinkovakuutus ja sen suhteellinen jälleenvakuutus
 Yleinen vastuuvakuutus ja sen suhteellinen jälleenvakuutus
 Luotto- ja takausvakuutus ja sen suhteellinen jälleenvakuutus
 Oikeusturvavakuutus ja sen suhteellinen jälleenvakuutus
 Matka-apuvakuutus ja sen suhteellinen jälleenvakuutus
 Vakuutus muiden taloudellisten menetysten varalta ja sen suhteellinen jälleenvakuutus
 Sairausvakuutuksen ei-suhteellinen jälleenvakuutus
 Vastuuvakuutuksen ei-suhteellinen jälleenvakuutus
 Meri-, ilmailu- ja kuljetusvakuutuksen ei-suhteellinen jälleenvakuutus
 Omaisuusvakuutuksen ei-suhteellinen jälleenvakuutus

	Nettomääräinen (vähennettynä jälleenvakuutus- sopimusten/erillis- yhtiöiden osuudella) paras estimaatti ja vakuutustekninen vastuuelka kokonaisuutena laskettuna	Nettomääräinen (vähennettynä jälleenvakuutus- sopimusten osuudella) vakuutusmaksutulo viimeisten 12 kuukauden ajalta
	C0020	C0030
R0020	1 474	3 162
R0030	868	1 447
R0040	0	0
R0050	0	0
R0060	2 787	8 000
R0070	93	201
R0080	7 161	9 228
R0090	768	871
R0100	0	0
R0110	1 007	700
R0120	0	0
R0130	171	262
R0140	0	0
R0150	0	0
R0160	0	0
R0170	0	0

Henkivakuutus- ja henkijälleenvakuutusvelvoitteisiin sovellettava lineaarisen kaavan osa

MCR_L Tulos

	C0040
R0200	2

Oikeuden ylijäämään sisältävät velvoitteet – Taatut etuudet
 Oikeuden ylijäämään sisältävät velvoitteet – Tulevat harkinnanvaraiset lisäetuudet
 Indeksi- ja sijoitussidonnaiset vakuutusvelvoitteet
 Muut henki(jälleenvakuutus- ja sairaus(jälleenvakuutus)velvoitteet
 Kaikkien henki(jälleenvakuutus)velvoitteiden kokonaisriskisumma

	Nettomääräinen (vähennettynä jälleenvakuutus- sopimusten/erillis- yhtiöiden osuudella) paras estimaatti ja vakuutustekninen vastuuelka kokonaisuutena laskettuna	Nettomääräinen (vähennettynä jälleenvakuutus- sopimusten/erillis- yhtiöiden osuudella) kokonaisriskisumma
	C0050	C0060
R0210	0	
R0220	0	
R0230	0	
R0240	76	
R0250		0

Kokonais-MCR:n laskenta

Lineaarinen MCR

SCR

MCR:n enimmäistaso

MCR:n vähimmäistaso

Yhdistetty MCR

MCR:n absoluuttinen vähimmäistaso

Vähimmäispääomavaatimus

	C0070
R0300	3 085
R0310	9 802
R0320	4 411
R0330	2 451
R0340	3 085
R0350	3 700
	C0070
R0400	3 700

LähiTapiola Loimi-Häme

Vakavaraisuutta ja taloudellista tilaa koskevan kertomuksen liitteet

Yhtiö julkaisee osana LähiTapiola-ryhmän vakavaraisuutta ja taloudellista tilaa koskevaa kertomusta Solvenssi II -vakavaraisuussäätelyn mukaisesti seuraavat raportointitaulukot 31.12.2016 tilanteessa:

- S.02.01.02 Tase
- S.05.01.02 Vakuutusmaksut, korvaukset ja kulut vakuutuslajeittain
- S.05.02.01 Vakuutusmaksut, korvaukset ja kulut maittain
- S.12.01.02 Henkivakuutuksen ja SLT-sairausvakuutuksen vakuutustekninen vastuuelka
- S.17.01.02 Vahinkovakuutusten vakuutustekninen vastuuelka
- S.19.01.21 Vahinkovakuutuskorvaukset
- S.23.01.01 Oma varallisuus
- S.25.01.21 Vakavaraisuuspääomavaatimus (SCR) – Standardikaavaa käyttävät yritykset
- S.28.01.01 Vähimmäispääomavaatimus (MCR) – Vain henkivakuutus- tai vahinkovakuutustoiminta tai jälleenvakuutustoiminta

Esitetyt luvut ovat tuhansia euroja.



S.02.01.02

Tase

Varat

Aineettomat hyödykkeet	
Laskennalliset verosaamiset	
Eläke-etuuksien ylijäämä	
Aineelliset käyttöomaisuushyödykkeet (omassa käytössä)	
Sijoitukset (muut kuin indeksi- ja sijoitussidonnaisiin sopimusten katteena olevat varat)	
Kiinteistöt (muut kuin omassa käytössä olevat)	
Omistusosuudet sidosyrityksissä, mukaan lukien omistusyhteydet	
Osakkeet	
Osakkeet – Listatut	
Osakkeet – Listaamattomat	
Joukkovelkakirjalainat	
Valtion joukkovelkakirjalainat	
Yrityslainat	
Strukturoidut velkakirjat	
Vakuudelliset arvopaperit	
Yhteistä sijoitustoimintaa harjoittavat yritykset	
Johdannaiset	
Talletukset, jotka eivät kuulu muihin rahavaroihin	
Muut sijoitukset	
Indeksi- ja sijoitussidonnaisiin sopimuksiin sijoitetut varat	
Kiinnelainat ja muut lainat	
Lainat, joiden vakuutena on vakuutus sopimus	
Kiinnelainat ja muut lainat yksityishenkilöille	
Muut kiinnelainat ja lainat	
Saamiset jälleenvakuutus sopimuksista :	
Vahinkovakuutus ja NSLT-sairausvakuutus	
Vahinkovakuutus, ilman sairausvakuutusta	
NSLT-sairausvakuutus	
Henkivakuutus ja SLT-sairausvakuutus, ilman sairausvakuutusta ja indeksi- ja sijoitussidonnaisia sopimuksia	
SLT-sairausvakuutus	
Henkivakuutus, ilman sairausvakuutusta ja indeksi- ja sijoitussidonnaisia sopimuksia	
Indeksi- ja sijoitussidonnainen henkivakuutus	
Jälleenvakuutustalletteet	
Vakuutussaamiset ja saamiset vakuutusedustajilta	
Saamiset jälleenvakuutustoiminnasta	
Muut saamiset (myyntisaamiset, ei vakuutuksiin liittyvät)	
Omat osakkeet (suorassa omistuksessa olevat)	
Oman varallisuuden eriin tai maksettaviksi määrättyyn mutta vielä maksamattomaan alkupääomaan liittyvät saamiset	
Rahavarat	
Kaikki muut varat, joita ei ole esitetty muualla	
Varat yhteensä	

	Solvenssi II -arvo C0010
R0030	0
R0040	0
R0050	0
R0060	331
R0070	52 307
R0080	1 469
R0090	369
R0100	1 556
R0110	1 524
R0120	32
R0130	3 390
R0140	0
R0150	3 390
R0160	0
R0170	0
R0180	45 523
R0190	0
R0200	0
R0210	0
R0220	0
R0230	0
R0240	0
R0250	0
R0260	0
R0270	-18
R0280	-18
R0290	-14
R0300	-3
R0310	0
R0320	0
R0330	0
R0340	0
R0350	0
R0360	341
R0370	327
R0380	652
R0390	0
R0400	0
R0410	964
R0420	95
R0500	54 999

S.02.01.02

Tase

Velat

	Solvenssi II -arvo C0010
Vakuutustekninen vastuovelka – Vahinkovakuutus	R0510 13 331
Vakuutustekninen vastuovelka – Vahinkovakuutus (ilman sairausvakuutusta)	R0520 10 231
Vakuutustekninen vastuovelka kokonaisuutena laskettuna	R0530 0
Paras estimaatti	R0540 9 718
Riskimarginaali	R0550 513
Vakuutustekninen vastuovelka – NSLT-sairausvakuutus	R0560 3 100
Vakuutustekninen vastuovelka kokonaisuutena laskettuna	R0570 0
Paras estimaatti	R0580 2 994
Riskimarginaali	R0590 106
Vakuutustekninen vastuovelka – Henkivakuutus (ilman indeksi- ja sijoitussidonnaisia sopimuksia)	R0600 188
Vakuutustekninen vastuovelka – SLT-sairausvakuutus	R0610 188
Vakuutustekninen vastuovelka kokonaisuutena laskettuna	R0620 0
Paras estimaatti	R0630 187
Riskimarginaali	R0640 1
Vakuutustekninen vastuovelka – Henkivakuutus (ilman sairausvakuutusta sekä indeksi- ja sijoitussidonnaisia sopimuksia)	R0650 0
Vakuutustekninen vastuovelka kokonaisuutena laskettuna	R0660 0
Paras estimaatti	R0670 0
Riskimarginaali	R0680 0
Vakuutustekninen vastuovelka – Indeksi- ja sijoitussidonnainen toiminta	R0690 0
Vakuutustekninen vastuovelka kokonaisuutena laskettuna	R0700 0
Paras estimaatti	R0710 0
Riskimarginaali	R0720 0
Ehdolliset velat	R0740 0
Muut varaukset kuin vakuutustekninen vastuovelka	R0750 0
Eläkevelvoitteet	R0760 0
Jälleenvakuuttajilta pidätetyt talletteet	R0770 0
Laskennalliset verovelat	R0780 6 228
Johdannaiset	R0790 0
Velat luottolaitoksille	R0800 0
Muut rahoitusvelat kuin velat luottolaitoksille	R0810 0
Vakuutusvelat ja velat vakuutusedustajille	R0820 485
Jälleenvakuutusvelat	R0830 0
Velat (ostovelat, ei vakuutusvelat)	R0840 1 485
Etuoikeudeltaan huonommat velat	R0850 0
Omaan perusvarallisuuteen kuulumattomat etuoikeudeltaan huonommat velat	R0860 0
Omaan perusvarallisuuteen kuuluvat etuoikeudeltaan huonommat velat	R0870 0
Kaikki muut velat, joita ei ole esitetty muualla	R0880 0
Velat yhteensä	R0900 21 717
Ylijäämä, jonka verran varat ovat velkoja suuremmat	R1000 33 282

Henkivakuutuksen ja SLT-sairausvakuutuksen vakuustekninen vastuuelka

Vakuustekninen vastuuelka kokonaisuutena laskettuna

Saamiset yhteensä jälleenvakuutus-sopimuksista/erillisyhtiöiltä ja rajoitetusta jälleenvakuutuksesta oikaistuina ennustetuilla tappioilla, jotka johtuvat vastapuolen maksukyvyttömyydestä ja liittyvät kokonaisuutena laskettuun vakuustekniseen vastuuelkaan

Vakuustekninen vastuuelka laskettuna parhaan estimaatin ja riskimarginaalin summana

Paras estimaatti

Bruttomääräinen paras estimaatti

Saamiset yhteensä jälleenvakuutus-sopimuksista/erillisyhtiöiltä ja rajoitetusta jälleenvakuutuksesta oikaistuina ennustetuilla tappioilla, jotka johtuvat vastapuolen maksukyvyttömyydestä

Paras estimaatti, josta on vähennetty saamiset jälleenvakuutus-sopimuksista/erillisyhtiöiltä ja rajoitetusta jälleenvakuutuksesta – Yhteensä

Riskimarginaali

Vakuusteknisen vastuuelan siirtymätoimenpiteen määrä

Vakuustekninen vastuuelka kokonaisuutena laskettuna

Paras estimaatti

Riskimarginaali

Vakuustekninen vastuuelka - Yhteensä

	Indeksi- ja sijoitussidonnainen vakuutus			Muu henkivakuutus			Vahinko- vakuutus- sopimuksiin pohjautuvat ja muuhun vakuutus- velvoitteeseen kuin sairaus- vakuutus- velvoitteisiin liittyvät annuiteetit	
	Ylijäämään oikeuttava vakuutus		Optioita ja takuita sisältä- mättömät sopimukset	Optioita tai takuita sisältävät sopimukset		Optioita ja takuita sisältä- mättömät sopimukset		Optioita tai takuita sisältävät sopimukset
	C0020	C0030	C0040	C0050	C0060	C0070	C0080	C0090
R0010	0	0			0			0
R0020	0	0			0			0
R0030	0		0	0		0	0	0
R0080	0		0	0		0	0	0
R0090	0		0	0		0	0	0
R0100	0	0			0			0
R0110	0	0			0			0
R0120	0		0	0		0	0	0
R0130	0	0			0			0
R0200	0	0			0			0

Henkivakuutuksen ja SLT-sairausvakuutuksen vakuutustekninen vastuuvélka

Vakuutustekninen vastuuvélka kokonaisuutena laskettuna

Saamiset yhteensä jälleenvakuutus-sopimuksista/erillisyhtiöiltä ja rajoitetusta jälleenvakuutuksesta oikaistuina ennustetuilla tappioilla, jotka johtuvat vastapuolen maksukyvyttömyydestä ja liittyvät kokonaisuutena laskettuun vakuutustekniseen vastuuvélkaan

Vakuutustekninen vastuuvélka laskettuna parhaan estimaatin ja riskimarginaalin summana

Paras estimaatti

Bruttomääräinen paras estimaatti

Saamiset yhteensä jälleenvakuutus-sopimuksista/erillisyhtiöiltä ja rajoitetusta jälleenvakuutuksesta oikaistuina ennustetuilla tappioilla, jotka johtuvat vastapuolen maksukyvyttömyydestä

Paras estimaatti, josta on vähennetty saamiset jälleenvakuutus-sopimuksista/erillisyhtiöiltä ja rajoitetusta jälleenvakuutuksesta -
Yhteensä

Riskimarginaali

Vakuutusteknisen vastuuvélkan siirtymätoimenpiteen määrä

Vakuutustekninen vastuuvélka kokonaisuutena laskettuna

Paras estimaatti

Riskimarginaali

Vakuutustekninen vastuuvélka - Yhteensä

	Hyväksytty jälleenvakuutus	Yhteensä (muu henkivakuutus kuin sairausvakuutus, mukaan lukien sijoitus-sidonnainen vakuutus)	Sairausvakuutus (ensivakuutus)		Vahinkovakuutus-sopimuksiin pohjautuvat ja sairausvakuutusvelvoitteisiin liittyvät annuiteetit	Sairausvakuutus (hyväksytty jälleenvakuutus)	Yhteensä (SLT-sairausvakuutus)	
			Optioita ja takuita sisältämättömät sopimukset	Optioita tai takuita sisältävät sopimukset				
	C0100	C0150	C0160	C0170	C0180	C0190	C0200	C0210
R0010	0	0	0			0	0	0
R0020	0	0	0			0	0	0
R0030	0	0		0	0	187	0	187
R0080	0	0		0	0	0	0	0
R0090	0	0		0	0	187	0	187
R0100	0	0	0			1	0	1
R0110	0	0	0			0	0	0
R0120	0	0		0	0	0	0	0
R0130	0	0	0			0	0	0
R0200	0	0	0			188	0	188

Vahinkovakuutusten vakuutustekninen vastuuelva

Vakuutustekninen vastuuelva kokonaisuutena laskettuna

Saamiset yhteensä jälleenvakuutus sopimuksista/erillisyyhtiöiltä ja rajoitetusta jälleenvakuutuksesta oikaistuna ennustetuilla tappioilla, jotka johtuvat vastapuolen maksukyvyttömydestä ja liittyvät kokonaisuutena laskettuun vakuutustekniseen vastuuelvaan

Vakuutustekninen vastuuelva laskettuna parhaan estimaatin ja riskimarginaalin summana

Paras estimaatti

Vakuutusmaksuvastuu

Brutto

Saamiset yhteensä jälleenvakuutus sopimuksista/erillisyyhtiöiltä ja rajoitetusta jälleenvakuutuksesta oikaistuna ennustetuilla tappioilla, jotka johtuvat vastapuolen maksukyvyttömyydestä Vakuutusmaksuvastuun nettomääräinen paras estimaatti

Korvausvastuu

Brutto

Saamiset yhteensä jälleenvakuutus sopimuksista/erillisyyhtiöiltä ja rajoitetusta jälleenvakuutuksesta oikaistuna ennustetuilla tappioilla, jotka johtuvat vastapuolen maksukyvyttömyydestä Korvausvastuun nettomääräinen paras estimaatti

Paras estimaatti yhteensä – Brutto

Paras estimaatti yhteensä – Netto

Riskimarginaali

Vakuutusteknisen vastuuelvan siirtymätoimenpiteen määrä

Vakuutustekninen vastuuelva kokonaisuutena laskettuna

Paras estimaatti

Riskimarginaali

Vakuutustekninen vastuuelva – Yhteensä

Vakuutustekninen vastuuelva – Yhteensä

Saamiset jälleenvakuutus sopimuksista/erillisyyhtiöiltä ja rajoitetusta jälleenvakuutuksesta oikaistuna ennustetuilla tappioilla, jotka johtuvat vastapuolen maksukyvyttömyydestä – Yhteensä

Vakuutustekninen vastuuelva, josta on vähennetty saamiset jälleenvakuutus sopimuksista/erillisyyhtiöiltä ja rajoitetusta jälleenvakuutuksesta – Yhteensä

Ensivakuutus ja hyväksyty suhteellinen jälleenvakuutus					
Sairauskulu- vakuutus	Vakuutus ansiotulon menetyksen varalta	Työntekijän tapaturma- vakuutus	Moottori- ajoneuvon vastuu- vakuutus	Muu moottori- ajoneuvon vakuutus	Meri-, ilmailu- ja kuljetus- vakuutus
C0020	C0030	C0040	C0050	C0060	C0070
R0010	0	0	0	0	0
R0050	0	0	0	0	0
R0060	796	238	0	1 179	53
R0140	0	-3	0	-4	0
R0150	796	241	0	1 183	53
R0160	1 547	412	0	995	43
R0240	0	0	0	0	0
R0250	1 547	412	0	995	43
R0260	2 343	650	0	2 174	96
R0270	2 343	653	0	2 178	96
R0280	55	52	0	154	13
R0290	0	0	0	0	0
R0300	0	0	0	0	0
R0310	0	0	0	0	0
R0320	2 398	702	0	2 328	109
R0330	0	-3	0	-4	0
R0340	2 398	705	0	2 332	109

Vahinkovakuutusten vakuustekninen vastuuelka

Vakuustekninen vastuuelka kokonaisuutena laskettuna

Saamiset yhteensä jälleenvakuutus sopimuksista/erillisyyhtiöiltä ja rajoitetusta jälleenvakuutuksesta oikaistuin ennustetuilla tappioilla, jotka johtuvat vastapuolen maksukyvyttömyydestä ja liittyvät kokonaisuutena laskettuun vakuustekniseen vastuuelkaan

Vakuustekninen vastuuelka laskettuna parhaan estimaatin ja riskimarginaalin summana

Paras estimaatti

Vakuutusmaksuvastuu

Brutto

Saamiset yhteensä jälleenvakuutus sopimuksista/erillisyyhtiöiltä ja rajoitetusta jälleenvakuutuksesta oikaistuin ennustetuilla tappioilla, jotka johtuvat vastapuolen maksukyvyttömyydestä Vakuutusmaksuvastuun nettomääräinen paras estimaatti

Korvausvastuu

Brutto

Saamiset yhteensä jälleenvakuutus sopimuksista/erillisyyhtiöiltä ja rajoitetusta jälleenvakuutuksesta oikaistuin ennustetuilla tappioilla, jotka johtuvat vastapuolen maksukyvyttömyydestä Korvausvastuun nettomääräinen paras estimaatti

Paras estimaatti yhteensä – Brutto

Paras estimaatti yhteensä – Netto

Riskimarginaali

Vakuusteknisen vastuuelan siirtymätoimenpiteen määrä

Vakuustekninen vastuuelka kokonaisuutena laskettuna

Paras estimaatti

Riskimarginaali

Vakuustekninen vastuuelka – Yhteensä

Vakuustekninen vastuuelka – Yhteensä

Saamiset jälleenvakuutus sopimuksista/erillisyyhtiöiltä ja rajoitetusta jälleenvakuutuksesta oikaistuin ennustetuilla tappioilla, jotka johtuvat vastapuolen maksukyvyttömyydestä – Yhteensä

Vakuustekninen vastuuelka, josta on vähennetty saamiset jälleenvakuutus sopimuksista/erillisyyhtiöiltä ja rajoitetusta jälleenvakuutuksesta – Yhteensä

Ensivakuutus ja hyväksytyt suhteelliset jälleenvakuutus					
Palo- ja muu omaisuusvahinkovakuutus	Yleinen vastuuvakuutus	Luotto- ja takausvakuutus	Oikeusturvavakuutus	Matka-apuvakuutus	Vakuutus muiden taloudellisten menetysten varalta
C0080	C0090	C0100	C0110	C0120	C0130
R0010	0	0	0	0	0
R0050	0	0	0	0	0
R0060	2 340	145	0	120	52
R0140	-11	0	0	0	0
R0150	2 351	145	0	120	52
R0160	3 403	607	0	723	57
R0240	0	0	0	0	0
R0250	3 403	607	0	723	57
R0260	5 743	752	0	843	109
R0270	5 754	752	0	843	109
R0280	231	73	0	26	15
R0290	0	0	0	0	0
R0300	0	0	0	0	0
R0310	0	0	0	0	0
R0320	5 974	825	0	869	124
R0330	-11	0	0	0	0
R0340	5 985	825	0	869	124

Vahinkovakuutusten vakuutustekninen vastuuelva

Vakuutustekninen vastuuelva kokonaisuutena laskettuna

Saamiset yhteensä jälleenvakuutus sopimuksista/erillisyyhtiöiltä ja rajoitetusta jälleenvakuutuksesta oikaistuna ennustetuilla tappioilla, jotka johtuvat vastapuolen maksukyvyttömydestä ja liittyvät kokonaisuutena laskettuun vakuutustekniseen vastuuelvaan

Vakuutustekninen vastuuelva laskettuna parhaan estimaatin ja riskimarginaalin summana

Paras estimaatti

Vakuutusmaksuvastuu

Brutto

Saamiset yhteensä jälleenvakuutus sopimuksista/erillisyyhtiöiltä ja rajoitetusta jälleenvakuutuksesta oikaistuna ennustetuilla tappioilla, jotka johtuvat vastapuolen maksukyvyttömyydestä Vakuutusmaksuvastuun nettomääräinen paras estimaatti

Korvausvastuu

Brutto

Saamiset yhteensä jälleenvakuutus sopimuksista/erillisyyhtiöiltä ja rajoitetusta jälleenvakuutuksesta oikaistuna ennustetuilla tappioilla, jotka johtuvat vastapuolen maksukyvyttömyydestä Korvausvastuun nettomääräinen paras estimaatti

Paras estimaatti yhteensä – Brutto

Paras estimaatti yhteensä – Netto

Riskimarginaali

Vakuutusteknisen vastuuelvan siirtymätoimenpiteen määrä

Vakuutustekninen vastuuelva kokonaisuutena laskettuna

Paras estimaatti

Riskimarginaali

Vakuutustekninen vastuuelva – Yhteensä

Vakuutustekninen vastuuelva – Yhteensä

Saamiset jälleenvakuutus sopimuksista/erillisyyhtiöiltä ja rajoitetusta jälleenvakuutuksesta oikaistuna ennustetuilla tappioilla, jotka johtuvat vastapuolen maksukyvyttömyydestä – Yhteensä

Vakuutustekninen vastuuelva, josta on vähennetty saamiset jälleenvakuutus sopimuksista/erillisyyhtiöiltä ja rajoitetusta jälleenvakuutuksesta – Yhteensä

Hyväksytty ei-suhteellinen jälleenvakuutus				
Sairaus- vakuutuksen ei-suhteelli- nen jälle- vakuutus	Vastuu- vakuutuksen ei-suhteelli- nen jälle- vakuutus	Meri-, ilmailu- ja kuljetus- vakuutuksen ei-suhteelli- nen jälle- vakuutus	Omaisuu- vakuutuksen ei-suhteelli- nen jälle- vakuutus	Vahinko- vakuutus- veloitteet yhteensä
C0140	C0150	C0160	C0170	C0180
R0010	0	0	0	0
R0050	0	0	0	0
R0060	0	0	0	4 925
R0140	0	0	0	-18
R0150	0	0	0	4 941
R0160	0	0	0	7 787
R0240	0	0	0	0
R0250	0	0	0	7 787
R0260	0	0	0	12 712
R0270	0	0	0	12 728
R0280	0	0	0	619
R0290	0	0	0	0
R0300	0	0	0	0
R0310	0	0	0	0
R0320	0	0	0	13 331
R0330	0	0	0	-18
R0340	0	0	0	13 347

Oma perusvarallisuus ennen delegoidun asetuksen (EU) 2015/35 68 artiklan mukaisia muilla**rahoitusaloilla olevien omistusyhteyksien vähennyksiä**

Tavanomainen osakepääoma (joka sisältää omat osakkeet)

Tavanomaiseen osakepääomaan liittyvä ylikurssirahasto

Alkupääoma, jäsenten maksuosuudet tai niitä vastaavat oman perusvarallisuuden erät keskinäisten tai niitä vastaavien yritysten osalta

Etuoikeudeltaan huonommat jäsenten keskinäiset rahastot

Ylijäämävarallisuus

Etuoikeutetut osakkeet

Etuoikeutettuihin osakkeisiin liittyvä ylikurssirahasto

Täsmätyserä

Etuoikeudeltaan huonommat velat

Laskennallisten nettoverosaamisten arvoa vastaava määrä

Muut valvontaviranomaisen omaksi perusvarallisuudeksi hyväksymät erät, joita ei ole esitetty edellä

Tilinpäätöksen oma varallisuus, jota ei pitäisi esittää täsmätyseränä ja joka ei täytä**Solvensi II:n mukaisen oman varallisuuden luokitteluperusteita**

Tilinpäätöksen oma varallisuus, jota ei pitäisi esittää täsmätyseränä ja joka ei täytä

Solvensi II:n mukaisen oman varallisuuden luokitteluperusteita

Vähennykset

Rahoitus- ja luottolaitoksiin oleviin omistusyhteyksiin perustuvat vähennykset

Oma perusvarallisuus yhteensä vähennysten jälkeen**Oma lisävarallisuus**

Maksamaton tavanomainen osakepääoma, joka on maksettava vaadittaessa mutta jota ei ole vielä vaadittu maksettavaksi

Maksamaton eikä vielä maksettavaksi vaadittu alkupääoma, jäsenten maksuosuudet tai vastaavat oman perusvarallisuuden erät, jotka on maksettava vaadittaessa, keskinäisten tai niitä vastaavien yritysten osalta

Maksamattomat etuoikeutetut osakkeet, jotka on maksettava vaadittaessa mutta joita ei ole vielä vaadittu maksettaviksi

Oikeudellisesti sitova sitoumus merkitä ja maksaa etuoikeudeltaan huonommat velat vaadittaessa

Direktiivin 2009/138/EY 96 artiklan 2 kohdan mukaiset remburssit ja takuut

Muut kuin direktiivin 2009/138/EY 96 artiklan 2 kohdan mukaiset remburssit ja takuut

Direktiivin 2009/138/EY 96 artiklan 3 kohdan ensimmäisen alakohdan mukaiset jäseniltä vaaditut lisämaksut

Jäseniltä vaaditut lisämaksut – Muut kuin direktiivin 2009/138/EY 96 artiklan 3 kohdan

ensimmäisessä alakohdassa tarkoitettut

Muu oma lisävarallisuus

	Yhteensä	Luokka 1 (T1) – käytettävissä rajoituksetta	Luokka 1 (T1) – käytettävissä rajoitetusti	Luokka 2 (T2)	Luokka 3 (T3)
	C0010	C0020	C0030	C0040	C0050
R0010	0	0		0	
R0030	0	0		0	
R0040	6 393	6 393		0	
R0050	0		0	0	0
R0070	0	0			
R0090	0		0	0	0
R0110	0		0	0	0
R0130	26 673	26 673			
R0140	0		0	0	0
R0160	0				0
R0180	0	0	0	0	0
R0220	0				
R0230	0	0	0	0	
R0290	33 066	33 066	0	0	0
R0300	0			0	
R0310	0			0	
R0320	0			0	0
R0330	0			0	0
R0340	0			0	
R0350	0			0	0
R0360	0			0	
R0370	0			0	
R0390	0			0	0

Oma lisävarallisuus yhteensä**Käytettävissä oleva ja hyväksyttävä oma varallisuus**

SCR:n täyttämiseksi käytettävissä oleva oma varallisuus yhteensä

MCR:n täyttämiseksi käytettävissä oleva oma varallisuus yhteensä

SCR:n täyttämiseksi hyväksyttävä oma varallisuus yhteensä

MCR:n täyttämiseksi hyväksyttävä oma varallisuus yhteensä

SCR**MCR****Hyväksyttävän oman varallisuuden ja SCR:n suhdeluku****Hyväksyttävän oman varallisuuden ja MCR:n suhdeluku**

	Yhteensä	Luokka 1 (T1) – käytettävissä rajoituksetta	Luokka 1 (T1) – käytettävissä rajoitetusti	Luokka 2 (T2)	Luokka 3 (T3)
	C0010	C0020	C0030	C0040	C0050
R0400	0			0	0
R0500	33 066	33 066	0	0	0
R0510	33 066	33 066	0	0	
R0540	33 066	33 066	0	0	0
R0550	33 066	33 066	0	0	
R0580	11 875				
R0600	3 700				
R0620	278 %				
R0640	894 %				

Täsmätyserä

Ylijäämä, jonka verran varat ovat velkoja suuremmat

Omat osakkeet (suorassa ja välillisessä omistuksessa olevat)

Odotettavissa olevat osingot, voitonjatot ja maksut

Muut oman perusvarallisuuden erät

Vastaavuuskorjauskantoja ja erillään pidettäviä rahastoja koskevat sidotun oman pääoman erien oikaisut

Täsmätyserä**Odotettavissa olevat voitot**

Tuleviin vakuutusmaksuihin sisältyvät odotettavissa olevat voitot (EPIFP) – Henkivakuutus

Tuleviin vakuutusmaksuihin sisältyvät odotettavissa olevat voitot (EPIFP) – Vahinkovakuutus

Tuleviin vakuutusmaksuihin sisältyvät odotettavissa olevat voitot (EPIFP) yhteensä

	C0060
R0700	33 282
R0710	0
R0720	216
R0730	6 393
R0740	0
R0760	26 673
R0770	0
R0780	0
R0790	0

S.25.01.21

Vakavaraisuuspääomavaatimus (SCR) – Standardikaavaa käyttävät yritykset

Perusvakavaraisuuspääomavaatimus

Markkinariski
 Vastapuoliriski
 Henkivakuutusriski
 Sairausvakuutusriski
 Vahinkovakuutusriski
 Hajautus
 Aineettomien hyödykkeiden riski

Perusvakavaraisuuspääomavaatimus

	Brutto-SCR	Yritys-kohtaiset parametrit	Yksinkertaistukset
	C0110	C0090	C0100
R0010	11 011		
R0020	1 162		
R0030	0	ei mitään	
R0040	1 265	ei mitään	
R0050	4 980	ei mitään	
R0060	-4 408		
R0070	0		
R0100	14 011		

Vakavaraisuuspääomavaatimuksen laskenta

Operatiivinen riski
 Vakuutustekniseen vastuuelkaan liittyvä tappioiden vaimennusvaikutus
 Laskennallisiin veroihin liittyvä tappioiden vaimennusvaikutus
 Direktiivin 2003/41/EY 4 artiklan mukaisesti harjoitettavan liiketoiminnan pääomavaatimus

Vakavaraisuuspääomavaatimus, ilman pääomavaatimuksen korotusta

Jo tehdyt pääomavaatimuksen korotukset

Vakavaraisuuspääomavaatimus

Muut tiedot SCR:stä

Duraatiopohjaista osakeriskiä koskevan alariskiosion pääomavaatimus
 Jäljellä olevan osan nimellisten SCR:ien kokonaismäärä
 Erillään pidettävien rahastojen nimellisten SCR:ien kokonaismäärä
 Vastaavuuskorjauskantojen nimellisten SCR:ien kokonaismäärä
 Erillään pidettävien rahastojen nimellisten SCR:ien yhdistämisestä johtuvat hajautusvaikutukset 304 artiklaa varten

	C0100
R0130	833
R0140	0
R0150	-2 969
R0160	0
R0200	11 875
R0210	0
R0220	11 875
R0400	0
R0410	0
R0420	0
R0430	0
R0440	0

S.28.01.01

Vähimmäispääomavaatimus (MCR) – Vain henkivakuutus- tai vahinkovakuutustoiminta tai jälleenvakuutustoiminta

Vahinkovakuutus- ja vahinkojälleenvakuutusvelvoitteisiin sovellettava lineaarisen kaavan osa

MCR_{NL} Tulos

	C0010
R0010	3 140

Nettomääräinen (vähennettynä jälleenvakuutus-sopimusten/erillis-yhtiöiden osuudella) paras estimaatti ja vakuutustekninen vastuuelka kokonaisuutena laskettuna	Nettomääräinen (vähennettynä jälleenvakuutus-sopimusten osuudella) vakuutusmaksutulo viimeisten 12 kuukauden ajalta
--	---

Sairauskuluvakuutus ja sen suhteellinen jälleenvakuutus
 Vakuutus ansiotulon menetyksen varalta ja sen suhteellinen jälleenvakuutus
 Työntekijän tapaturmavakuutus ja sen suhteellinen jälleenvakuutus
 Moottoriajoneuvon vastuuvakuutus ja sen suhteellinen jälleenvakuutus
 Muu moottoriajoneuvovakuutus ja sen suhteellinen jälleenvakuutus
 Meri-, ilmailu- ja kuljetusvakuutus ja sen suhteellinen jälleenvakuutus
 Palo- ja muu omaisuusvahinkovakuutus ja sen suhteellinen jälleenvakuutus
 Yleinen vastuuvakuutus ja sen suhteellinen jälleenvakuutus
 Luotto- ja takausvakuutus ja sen suhteellinen jälleenvakuutus
 Oikeusturvavakuutus ja sen suhteellinen jälleenvakuutus
 Matka-apuvakuutus ja sen suhteellinen jälleenvakuutus
 Vakuutus muiden taloudellisten menetysten varalta ja sen suhteellinen jälleenvakuutus
 Sairausvakuutuksen ei-suhteellinen jälleenvakuutus
 Vastuuvakuutuksen ei-suhteellinen jälleenvakuutus
 Meri-, ilmailu- ja kuljetusvakuutuksen ei-suhteellinen jälleenvakuutus
 Omaisuusvakuutuksen ei-suhteellinen jälleenvakuutus

	C0020	C0030
R0020	2 344	4 003
R0030	653	1 421
R0040	0	0
R0050	0	0
R0060	2 178	8 386
R0070	96	260
R0080	5 753	11 352
R0090	753	961
R0100	0	0
R0110	844	758
R0120	0	0
R0130	109	293
R0140	0	0
R0150	0	0
R0160	0	0
R0170	0	0

Henkivakuutus- ja henkijälleenvakuutusvelvoitteisiin sovellettava lineaarisen kaavan osa

MCR_L Tulos

	C0040
R0200	4

Nettomääräinen (vähennettynä jälleenvakuutus-sopimusten/erillis-yhtiöiden osuudella) paras estimaatti ja vakuutustekninen vastuuelka kokonaisuutena laskettuna	Nettomääräinen (vähennettynä jälleenvakuutus-sopimusten/erillis-yhtiöiden osuudella) kokonaisriskisumma
--	---

Oikeuden ylijäämään sisältävät velvoitteet – Taatut etuudet
 Oikeuden ylijäämään sisältävät velvoitteet – Tulevat harkinnanvaraiset lisäetuudet
 Indeksi- ja sijoitussidonnaiset vakuutusvelvoitteet
 Muut henki(jälleenvakuutus- ja sairaus(jälleenvakuutus)velvoitteet
 Kaikkien henki(jälleenvakuutus)velvoitteiden kokonaisriskisumma

	C0050	C0060
R0210	0	
R0220	0	
R0230	0	
R0240	187	
R0250		0

Kokonais-MCR:n laskenta

Lineaarinen MCR

SCR

MCR:n enimmäistaso

MCR:n vähimmäistaso

Yhdistetty MCR

MCR:n absoluuttinen vähimmäistaso

Vähimmäispääomavaatimus

	C0070
R0300	3 144
R0310	11 875
R0320	5 344
R0330	2 969
R0340	3 144
R0350	3 700
	C0070
R0400	3 700

LähiTapiola Lännen

Vakavaraisuutta ja taloudellista tilaa koskevan kertomuksen liitteet

Yhtiö julkaisee osana LähiTapiola-ryhmän vakavaraisuutta ja taloudellista tilaa koskevaa kertomusta Solvenssi II -vakavaraisuussäätelyn mukaisesti seuraavat raportointitaulukot 31.12.2016 tilanteessa:

- S.02.01.02 Tase
- S.05.01.02 Vakuutusmaksut, korvaukset ja kulut vakuutuslajeittain
- S.05.02.01 Vakuutusmaksut, korvaukset ja kulut maittain
- S.12.01.02 Henkivakuutuksen ja SLT-sairausvakuutuksen vakuutustekninen vastuuelka
- S.17.01.02 Vahinkovakuutusten vakuutustekninen vastuuelka
- S.19.01.21 Vahinkovakuutuskorvaukset
- S.23.01.01 Oma varallisuus
- S.25.01.21 Vakavaraisuuspääomavaatimus (SCR) – Standardikaavaa käyttävät yritykset
- S.28.01.01 Vähimmäispääomavaatimus (MCR) – Vain henkivakuutus- tai vahinkovakuutustoiminta tai jälleenvakuutustoiminta

Esitetyt luvut ovat tuhansia euroja.



S.02.01.02

Tase

Varat

Aineettomat hyödykkeet	
Laskennalliset verosaamiset	
Eläke-etuuksien ylijäämä	
Aineelliset käyttöomaisuushyödykkeet (omassa käytössä)	
Sijoitukset (muut kuin indeksi- ja sijoitussidonnaisiin sopimusten katteena olevat varat)	
Kiinteistöt (muut kuin omassa käytössä olevat)	
Omistusosuudet sidosyrityksissä, mukaan lukien omistusyhteydet	
Osakkeet	
Osakkeet – Listatut	
Osakkeet – Listaamattomat	
Joukkovelkakirjalainat	
Valtion joukkovelkakirjalainat	
Yrityslainat	
Strukturoidut velkakirjat	
Vakuudelliset arvopaperit	
Yhteistä sijoitustoimintaa harjoittavat yritykset	
Johdannaiset	
Talletukset, jotka eivät kuulu muihin rahavaroihin	
Muut sijoitukset	
Indeksi- ja sijoitussidonnaisiin sopimuksiin sijoitetut varat	
Kiinnelainat ja muut lainat	
Lainat, joiden vakuutena on vakuutus sopimus	
Kiinnelainat ja muut lainat yksityishenkilöille	
Muut kiinnelainat ja lainat	
Saamiset jälleenvakuutus sopimuksista :	
Vahinkovakuutus ja NSLT-sairausvakuutus	
Vahinkovakuutus, ilman sairausvakuutusta	
NSLT-sairausvakuutus	
Henkivakuutus ja SLT-sairausvakuutus, ilman sairausvakuutusta ja indeksi- ja sijoitussidonnaisia sopimuksia	
SLT-sairausvakuutus	
Henkivakuutus, ilman sairausvakuutusta ja indeksi- ja sijoitussidonnaisia sopimuksia	
Indeksi- ja sijoitussidonnainen henkivakuutus	
Jälleenvakuutustalletteet	
Vakuutussaamiset ja saamiset vakuutusedustajilta	
Saamiset jälleenvakuutustoiminnasta	
Muut saamiset (myyntisaamiset, ei vakuutuksiin liittyvät)	
Omat osakkeet (suorassa omistuksessa olevat)	
Oman varallisuuden eriin tai maksettaviksi määrättyyn mutta vielä maksamattomaan alkupääomaan liittyvät saamiset	
Rahavarat	
Kaikki muut varat, joita ei ole esitetty muualla	
Varat yhteensä	

	Solvenssi II -arvo
	C0010
R0030	0
R0040	0
R0050	0
R0060	1 690
R0070	80 328
R0080	3 909
R0090	441
R0100	1 206
R0110	1 195
R0120	11
R0130	3 358
R0140	0
R0150	3 358
R0160	0
R0170	0
R0180	71 414
R0190	0
R0200	0
R0210	0
R0220	0
R0230	0
R0240	0
R0250	0
R0260	0
R0270	1 255
R0280	1 255
R0290	1 258
R0300	-3
R0310	0
R0320	0
R0330	0
R0340	0
R0350	0
R0360	194
R0370	422
R0380	451
R0390	0
R0400	0
R0410	2 569
R0420	161
R0500	87 070

S.02.01.02

Tase

Velat

Vakuutustekninen vastuovelka – Vahinkovakuutus

Vakuutustekninen vastuovelka – Vahinkovakuutus (ilman sairausvakuutusta)

Vakuutustekninen vastuovelka kokonaisuutena laskettuna

Paras estimaatti

Riskimarginaali

Vakuutustekninen vastuovelka – NSLT-sairausvakuutus

Vakuutustekninen vastuovelka kokonaisuutena laskettuna

Paras estimaatti

Riskimarginaali

Vakuutustekninen vastuovelka – Henkivakuutus (ilman indeksi- ja sijoitussidonnaisia sopimuksia)

Vakuutustekninen vastuovelka – SLT-sairausvakuutus

Vakuutustekninen vastuovelka kokonaisuutena laskettuna

Paras estimaatti

Riskimarginaali

Vakuutustekninen vastuovelka – Henkivakuutus (ilman sairausvakuutusta sekä indeksi- ja sijoitussidonnaisia sopimuksia)

Vakuutustekninen vastuovelka kokonaisuutena laskettuna

Paras estimaatti

Riskimarginaali

Vakuutustekninen vastuovelka – Indeksi- ja sijoitussidonnainen toiminta

Vakuutustekninen vastuovelka kokonaisuutena laskettuna

Paras estimaatti

Riskimarginaali

Ehdolliset velat

Muut varaukset kuin vakuutustekninen vastuovelka

Eläkevelvoitteet

Jälleenvakuuttajilta pidätetyt talletteet

Laskennalliset verovelat

Johdannaiset

Velat luottolaitoksille

Muut rahoitusvelat kuin velat luottolaitoksille

Vakuutusvelat ja velat vakuutusedustajille

Jälleenvakuutusvelat

Velat (ostovelat, ei vakuutusvelat)

Etuoikeudeltaan huonommat velat

Omaan perusvarallisuuteen kuulumattomat etuoikeudeltaan huonommat velat

Omaan perusvarallisuuteen kuuluvat etuoikeudeltaan huonommat velat

Kaikki muut velat, joita ei ole esitetty muualla

Velat yhteensä

Ylijäämä, jonka verran varat ovat velkoja suuremmat

	Solvenssi II -arvo
	C0010
R0510	19 207
R0520	15 312
R0530	0
R0540	14 681
R0550	631
R0560	3 895
R0570	0
R0580	3 786
R0590	109
R0600	233
R0610	187
R0620	0
R0630	186
R0640	1
R0650	46
R0660	0
R0670	46
R0680	0
R0690	0
R0700	0
R0710	0
R0720	0
R0740	0
R0750	0
R0760	0
R0770	0
R0780	7 921
R0790	0
R0800	0
R0810	0
R0820	509
R0830	0
R0840	2 029
R0850	0
R0860	0
R0870	0
R0880	0
R0900	29 899
R1000	57 171

Vakuutusmaksut, korvaukset ja kulut maittain

		Kotimaa	Viisi kärkimaata (bruttovakuutusmaksutulon perusteella) - Vahinkovakuutusveloitteet					Viisi kärkimaata ja kotimaa yhteensä
		C0010	C0020	C0030	C0040	C0050	C0060	C0070
		C0010	C0020	C0030	C0040	C0050	C0060	C0070
	R0010	C0080	C0090	C0100	C0110	C0120	C0130	C0140
		C0080	C0090	C0100	C0110	C0120	C0130	C0140
Vakuutusmaksutulo								
Brutto - Ensivakuutus	R0110	31 193						31 193
Brutto - Hyväksytty suhteellinen jälleenvakuutus	R0120	0						0
Brutto - Hyväksytty ei-suhteellinen jälleenvakuutus	R0130	0						0
Jälleenvakuuttajien osuus	R0140	1 509						1 509
Netto	R0200	29 684						29 684
Vakuutusmaksutuotot								
Brutto - Ensivakuutus	R0210	31 187						31 187
Brutto - Hyväksytty suhteellinen jälleenvakuutus	R0220	0						0
Brutto - Hyväksytty ei-suhteellinen jälleenvakuutus	R0230	0						0
Jälleenvakuuttajien osuus	R0240	1 509						1 509
Netto	R0300	29 678						29 678
Korvauskulut								
Brutto - Ensivakuutus	R0310	16 978						16 978
Brutto - Hyväksytty suhteellinen jälleenvakuutus	R0320	0						0
Brutto - Hyväksytty ei-suhteellinen jälleenvakuutus	R0330	0						0
Jälleenvakuuttajien osuus	R0340	1 547						1 547
Netto	R0400	15 431						15 431
Muun vakuutusteknisen vastuuvelan muutokset								
Brutto - Ensivakuutus	R0410	0						0
Brutto - Hyväksytty suhteellinen jälleenvakuutus	R0420	0						0
Brutto - Hyväksytty ei-suhteellinen jälleenvakuutus	R0430	0						0
Jälleenvakuuttajien osuus	R0440	0						0
Netto	R0500	0						0
Aiheutuneet kulut	R0550	11 332						11 332
Muut kulut	R1200	C0080	C0090	C0100	C0110	C0120	C0130	0
Kulut yhteensä	R1300	C0080	C0090	C0100	C0110	C0120	C0130	11 332

Henkivakuutuksen ja SLT-sairausvakuutuksen vakuutustekninen vastuuvélka

Vakuutustekninen vastuuvélka kokonaisuutena laskettuna

Saamiset yhteensä jälleenvakuutus-sopimuksista/erillisyhtiöiltä ja rajoitetusta jälleenvakuutuksesta oikaistuina ennustetuilla tappioilla, jotka johtuvat vastapuolen maksukyvyttömydestä ja liittyvät kokonaisuutena laskettuun vakuutustekniseen vastuuvélkaan

Vakuutustekninen vastuuvélka laskettuna parhaan estimaatin ja riskimarginaalin summana

Paras estimaatti

Bruttomääräinen paras estimaatti

Saamiset yhteensä jälleenvakuutus-sopimuksista/erillisyhtiöiltä ja rajoitetusta jälleenvakuutuksesta oikaistuina ennustetuilla tappioilla, jotka johtuvat vastapuolen maksukyvyttömyydestä

Paras estimaatti, josta on vähennetty saamiset jälleenvakuutus-sopimuksista/erillisyhtiöiltä ja rajoitetusta jälleenvakuutuksesta – Yhteensä

Riskimarginaali

Vakuutusteknisen vastuuvélkan siirtymätoimenpiteen määrä

Vakuutustekninen vastuuvélka kokonaisuutena laskettuna

Paras estimaatti

Riskimarginaali

Vakuutustekninen vastuuvélka - Yhteensä

	Indeksi- ja sijoitussidonnainen vakuutus			Muu henkivakuutus			Vahinko- vakuutus- sopimuksiin pohjautuvat ja muuhun vakuutus- velvoitteeseen kuin sairaus- vakuutus- velvoitteisiin liittyvät annuiteetit	
	Ylijäämään oikeuttava vakuutus							
	C0020	C0030	Optioita ja takuita sisältä- mättömät sopimukset C0040	Optioita tai takuita sisältävät sopimukset C0050	C0060	Optioita ja takuita sisältä- mättömät sopimukset C0070	Optioita tai takuita sisältävät sopimukset C0080	C0090
R0010	0	0			0			0
R0020	0	0			0			0
R0030	0		0	0		0	0	46
R0080	0		0	0		0	0	0
R0090	0		0	0		0	0	46
R0100	0	0			0			0
R0110	0	0			0			0
R0120	0		0	0		0	0	0
R0130	0	0			0			0
R0200	0	0			0			46

Henkivakuutuksen ja SLT-sairausvakuutuksen vakuutustekninen vastuuvélka

Vakuutustekninen vastuuvélka kokonaisuutena laskettuna

Saamiset yhteensä jälleenvakuutus-sopimuksista/erillisyhtiöiltä ja rajoitetusta jälleenvakuutuksesta oikaistuina ennustetuilla tappioilla, jotka johtuvat vastapuolen maksukyvyttömydestä ja liittyvät kokonaisuutena laskettuun vakuutustekniseen vastuuvélkaan

Vakuutustekninen vastuuvélka laskettuna parhaan estimaatin ja riskimarginaalin summana

Paras estimaatti

Bruttomääräinen paras estimaatti

Saamiset yhteensä jälleenvakuutus-sopimuksista/erillisyhtiöiltä ja rajoitetusta jälleenvakuutuksesta oikaistuina ennustetuilla tappioilla, jotka johtuvat vastapuolen maksukyvyttömyydestä

Paras estimaatti, josta on vähennetty saamiset jälleenvakuutus-sopimuksista/erillisyhtiöiltä ja rajoitetusta jälleenvakuutuksesta - Yhteensä

Riskimarginaali

Vakuutusteknisen vastuuvélkan siirtymätoimenpiteen määrä

Vakuutustekninen vastuuvélka kokonaisuutena laskettuna

Paras estimaatti

Riskimarginaali

Vakuutustekninen vastuuvélka - Yhteensä

Hyväksytty jälleenvakuutus	Yhteensä (muu henkivakuutus kuin sairausvakuutus, mukaan lukien sijoitus-sidonnainen vakuutus)	Sairausvakuutus (ensivakuutus)			Vahinkovakuutus-sopimuksiin pohjautuvat ja sairausvakuutusvelvoitteisiin liittyvät annuiteetit	Sairausvakuutus (hyväksytty jälleenvakuutus)	Yhteensä (SLT-sairausvakuutus)	
		Optioita ja takuita sisältämättömät sopimukset	Optioita tai takuita sisältävät sopimukset					
C0100	C0150	C0160	C0170	C0180	C0190	C0200	C0210	
R0010	0	0	0		0	0	0	
R0020	0	0	0		0	0	0	
R0030	0	46		0	0	186	0	186
R0080	0	0		0	0	0	0	0
R0090	0	46		0	0	186	0	186
R0100	0	0	0			1	0	1
R0110	0	0	0			0	0	0
R0120	0	0		0	0	0	0	0
R0130	0	0	0			0	0	0
R0200	0	46	0			187	0	187

Vahinkovakuutusten vakuustekninen vastuuelva

Vakuustekninen vastuuelva kokonaisuutena laskettuna

Saamiset yhteensä jälleenvakuutus sopimuksista/erillisyyhtiöiltä ja rajoitetusta jälleenvakuutuksesta oikaistuna ennustetuilla tappioilla, jotka johtuvat vastapuolen maksukyvyttömydestä ja liittyvät kokonaisuutena laskettuun vakuustekniseen vastuuelvaan

Vakuustekninen vastuuelva laskettuna parhaan estimaatin ja riskimarginaalin summana

Paras estimaatti

Vakuutusmaksuvastuu

Brutto

Saamiset yhteensä jälleenvakuutus sopimuksista/erillisyyhtiöiltä ja rajoitetusta jälleenvakuutuksesta oikaistuna ennustetuilla tappioilla, jotka johtuvat vastapuolen maksukyvyttömyydestä Vakuutusmaksuvastuun nettomääräinen paras estimaatti

Korvausvastuu

Brutto

Saamiset yhteensä jälleenvakuutus sopimuksista/erillisyyhtiöiltä ja rajoitetusta jälleenvakuutuksesta oikaistuna ennustetuilla tappioilla, jotka johtuvat vastapuolen maksukyvyttömyydestä Korvausvastuun nettomääräinen paras estimaatti

Paras estimaatti yhteensä – Brutto

Paras estimaatti yhteensä – Netto

Riskimarginaali

Vakuusteknisen vastuuelvan siirtymätoimenpiteen määrä

Vakuustekninen vastuuelva kokonaisuutena laskettuna

Paras estimaatti

Riskimarginaali

Vakuustekninen vastuuelva – Yhteensä

Vakuustekninen vastuuelva – Yhteensä

Saamiset jälleenvakuutus sopimuksista/erillisyyhtiöiltä ja rajoitetusta jälleenvakuutuksesta oikaistuna ennustetuilla tappioilla, jotka johtuvat vastapuolen maksukyvyttömyydestä – Yhteensä

Vakuustekninen vastuuelva, josta on vähennetty saamiset jälleenvakuutus sopimuksista/erillisyyhtiöiltä ja rajoitetusta jälleenvakuutuksesta – Yhteensä

Ensivakuutus ja hyväksyty suhteellinen jälleenvakuutus					
Sairauskulu- vakuutus	Vakuutus ansiotulon menetyksen varalta	Työntekijän tapaturma- vakuutus	Moottori- ajoneuvon vastuu- vakuutus	Muu moottori- ajoneuvon vakuutus	Meri-, ilmailu- ja kuljetus- vakuutus
C0020	C0030	C0040	C0050	C0060	C0070
R0010	0	0	0	0	0
R0050	0	0	0	0	0
R0060	1 210	298	0	0	1 219
R0140	0	-3	0	0	-4
R0150	1 210	301	0	0	1 223
R0160	1 773	504	0	0	879
R0240	0	0	0	0	0
R0250	1 773	504	0	0	879
R0260	2 983	802	0	0	2 098
R0270	2 983	805	0	0	2 102
R0280	59	51	0	0	162
R0290	0	0	0	0	0
R0300	0	0	0	0	0
R0310	0	0	0	0	0
R0320	3 042	853	0	0	2 260
R0330	0	-3	0	0	-4
R0340	3 042	856	0	0	2 264

Vahinkovakuutusten vakuustekninen vastuuelva

Vakuustekninen vastuuelva kokonaisuutena laskettuna

Saamiset yhteensä jälleenvakuutus sopimuksista/erillisyyhtiöiltä ja rajoitetusta jälleenvakuutuksesta oikaistuna ennustetuilla tappioilla, jotka johtuvat vastapuolen maksukyvyttömyydestä ja liittyvät kokonaisuutena laskettuun vakuustekniseen vastuuelvaan

Vakuustekninen vastuuelva laskettuna parhaan estimaatin ja riskimarginaalin summana

Paras estimaatti

Vakuutusmaksuvastuu

Brutto

Saamiset yhteensä jälleenvakuutus sopimuksista/erillisyyhtiöiltä ja rajoitetusta jälleenvakuutuksesta oikaistuna ennustetuilla tappioilla, jotka johtuvat vastapuolen maksukyvyttömyydestä Vakuutusmaksuvastuun nettomääräinen paras estimaatti

Korvausvastuu

Brutto

Saamiset yhteensä jälleenvakuutus sopimuksista/erillisyyhtiöiltä ja rajoitetusta jälleenvakuutuksesta oikaistuna ennustetuilla tappioilla, jotka johtuvat vastapuolen maksukyvyttömyydestä Korvausvastuun nettomääräinen paras estimaatti

Paras estimaatti yhteensä – Brutto

Paras estimaatti yhteensä – Netto

Riskimarginaali

Vakuusteknisen vastuuelvan siirtymätoimenpiteen määrä

Vakuustekninen vastuuelva kokonaisuutena laskettuna

Paras estimaatti

Riskimarginaali

Vakuustekninen vastuuelva – Yhteensä

Vakuustekninen vastuuelva – Yhteensä

Saamiset jälleenvakuutus sopimuksista/erillisyyhtiöiltä ja rajoitetusta jälleenvakuutuksesta oikaistuna ennustetuilla tappioilla, jotka johtuvat vastapuolen maksukyvyttömyydestä – Yhteensä

Vakuustekninen vastuuelva, josta on vähennetty saamiset jälleenvakuutus sopimuksista/erillisyyhtiöiltä ja rajoitetusta jälleenvakuutuksesta – Yhteensä

Ensivakuutus ja hyväksytyt suhteelliset jälleenvakuutukset					
Palo- ja muu omaisuusvahinkovakuutus	Yleinen vastuu- vakuutus	Luotto- ja takaus- vakuutus	Oikeusturva- vakuutus	Matka-apu- vakuutus	Vakuutus muiden taloudellisten menetysten varalta
C0080	C0090	C0100	C0110	C0120	C0130
R0010	0	0	0	0	0
R0050	0	0	0	0	0
R0060	3 339	251	0	185	84
R0140	5	0	0	0	1
R0150	3 334	251	0	185	83
R0160	6 142	1 450	0	838	96
R0240	976	281	0	0	0
R0250	5 166	1 169	0	838	96
R0260	9 481	1 701	0	1 023	180
R0270	8 500	1 420	0	1 023	179
R0280	302	89	0	33	22
R0290	0	0	0	0	0
R0300	0	0	0	0	0
R0310	0	0	0	0	0
R0320	9 783	1 790	0	1 056	202
R0330	981	281	0	0	1
R0340	8 802	1 509	0	1 056	201

Vahinkovakuutusten vakuutustekninen vastuuelva

Vakuutustekninen vastuuelva kokonaisuutena laskettuna

Saamiset yhteensä jälleenvakuutus sopimuksista/erillisyyhtiöiltä ja rajoitetusta jälleenvakuutuksesta oikaistuin ennustetuilla tappioilla, jotka johtuvat vastapuolen maksukyvyttömydestä ja liittyvät kokonaisuutena laskettuun vakuutustekniseen vastuuelvaan

Vakuutustekninen vastuuelva laskettuna parhaan estimaatin ja riskimarginaalin summana

Paras estimaatti

Vakuutusmaksuvastuu

Brutto

Saamiset yhteensä jälleenvakuutus sopimuksista/erillisyyhtiöiltä ja rajoitetusta jälleenvakuutuksesta oikaistuin ennustetuilla tappioilla, jotka johtuvat vastapuolen maksukyvyttömyydestä Vakuutusmaksuvastuun nettomääräinen paras estimaatti

Korvausvastuu

Brutto

Saamiset yhteensä jälleenvakuutus sopimuksista/erillisyyhtiöiltä ja rajoitetusta jälleenvakuutuksesta oikaistuin ennustetuilla tappioilla, jotka johtuvat vastapuolen maksukyvyttömyydestä Korvausvastuun nettomääräinen paras estimaatti

Paras estimaatti yhteensä – Brutto

Paras estimaatti yhteensä – Netto

Riskimarginaali

Vakuutusteknisen vastuuelvan siirtymätoimenpiteen määrä

Vakuutustekninen vastuuelva kokonaisuutena laskettuna

Paras estimaatti

Riskimarginaali

Vakuutustekninen vastuuelva – Yhteensä

Vakuutustekninen vastuuelva – Yhteensä

Saamiset jälleenvakuutus sopimuksista/erillisyyhtiöiltä ja rajoitetusta jälleenvakuutuksesta oikaistuin ennustetuilla tappioilla, jotka johtuvat vastapuolen maksukyvyttömyydestä – Yhteensä

Vakuutustekninen vastuuelva, josta on vähennetty saamiset jälleenvakuutus sopimuksista/erillisyyhtiöiltä ja rajoitetusta jälleenvakuutuksesta – Yhteensä

Hyväksytty ei-suhteellinen jälleenvakuutus				
Sairausvakuutuksen ei-suhteellinen jälleenvakuutus	Vastuuvakuutuksen ei-suhteellinen jälleenvakuutus	Meri-, ilmailu- ja kuljetusvakuutuksen ei-suhteellinen jälleenvakuutus	Omaisuuksien ei-suhteellinen jälleenvakuutus	Vahinkovakuutusveloitteet yhteensä
C0140	C0150	C0160	C0170	C0180
R0010	0	0	0	0
R0050	0	0	0	0
R0060	0	0	0	6 716
R0140	0	0	0	-2
R0150	0	0	0	6 718
R0160	0	0	0	11 751
R0240	0	0	0	1 257
R0250	0	0	0	10 493
R0260	0	0	0	18 467
R0270	0	0	0	17 211
R0280	0	0	0	740
R0290	0	0	0	0
R0300	0	0	0	0
R0310	0	0	0	0
R0320	0	0	0	19 207
R0330	0	0	0	1 255
R0340	0	0	0	17 951

Oma perusvarallisuus ennen delegoidun asetuksen (EU) 2015/35 68 artiklan mukaisia muilla**rahoitusaloilla olevien omistusyhteyksien vähennyksiä**

Tavanomainen osakepääoma (joka sisältää omat osakkeet)

Tavanomaiseen osakepääomaan liittyvä ylikurssirahasto

Alkupääoma, jäsenten maksuosuudet tai niitä vastaavat oman perusvarallisuuden erät keskinäisten tai niitä vastaavien yritysten osalta

Etuoikeudeltaan huonommat jäsenten keskinäiset rahastot

Ylijäämävarallisuus

Etuoikeutetut osakkeet

Etuoikeutettuihin osakkeisiin liittyvä ylikurssirahasto

Täsmäytyserä

Etuoikeudeltaan huonommat velat

Laskennallisten nettoverosaamisten arvoa vastaava määrä

Muut valvontaviranomaisen omaksi perusvarallisuudeksi hyväksymät erät, joita ei ole esitetty edellä

Tilinpäätöksen oma varallisuus, jota ei pitäisi esittää täsmäytyseränä ja joka ei täytä**Solvensi II:n mukaisen oman varallisuuden luokitteluperusteita**

Tilinpäätöksen oma varallisuus, jota ei pitäisi esittää täsmäytyseränä ja joka ei täytä

Solvensi II:n mukaisen oman varallisuuden luokitteluperusteita

Vähennykset

Rahoitus- ja luottolaitoksiin oleviin omistusyhteyksiin perustuvat vähennykset

Oma perusvarallisuus yhteensä vähennysten jälkeen**Oma lisävarallisuus**

Maksamaton tavanomainen osakepääoma, joka on maksettava vaadittaessa mutta jota ei ole vielä vaadittu maksettavaksi

Maksamaton eikä vielä maksettavaksi vaadittu alkupääoma, jäsenten maksuosuudet tai vastaavat oman perusvarallisuuden erät, jotka on maksettava vaadittaessa, keskinäisten tai niitä vastaavien yritysten osalta

Maksamattomat etuoikeutetut osakkeet, jotka on maksettava vaadittaessa mutta joita ei ole vielä vaadittu maksettaviksi

Oikeudellisesti sitova sitoumus merkitä ja maksaa etuoikeudeltaan huonommat velat vaadittaessa

Direktiivin 2009/138/EY 96 artiklan 2 kohdan mukaiset remburssit ja takuut

Muut kuin direktiivin 2009/138/EY 96 artiklan 2 kohdan mukaiset remburssit ja takuut

Direktiivin 2009/138/EY 96 artiklan 3 kohdan ensimmäisen alakohdan mukaiset jäseniltä vaaditut lisämaksut

Jäseniltä vaaditut lisämaksut – Muut kuin direktiivin 2009/138/EY 96 artiklan 3 kohdan

ensimmäisessä alakohdassa tarkoitettut

Muu oma lisävarallisuus

	Yhteensä	Luokka 1 (T1) – käytettävissä rajoituksetta	Luokka 1 (T1) – käytettävissä rajoitetusti	Luokka 2 (T2)	Luokka 3 (T3)
	C0010	C0020	C0030	C0040	C0050
R0010	0	0		0	
R0030	0	0		0	
R0040	5 890	5 890		0	
R0050	0		0	0	0
R0070	0	0			
R0090	0		0	0	0
R0110	0		0	0	0
R0130	51 155	51 155			
R0140	0		0	0	0
R0160	0				0
R0180	0	0	0	0	0
R0220	0				
R0230	0	0	0	0	
R0290	57 045	57 045	0	0	0
R0300	0			0	
R0310	0			0	
R0320	0			0	0
R0330	0			0	0
R0340	0			0	
R0350	0			0	0
R0360	0			0	
R0370	0			0	
R0390	0			0	0

Oma lisävarallisuus yhteensä**Käytettävissä oleva ja hyväksyttävä oma varallisuus**

SCR:n täyttämiseksi käytettävissä oleva oma varallisuus yhteensä

MCR:n täyttämiseksi käytettävissä oleva oma varallisuus yhteensä

SCR:n täyttämiseksi hyväksyttävä oma varallisuus yhteensä

MCR:n täyttämiseksi hyväksyttävä oma varallisuus yhteensä

SCR**MCR****Hyväksyttävän oman varallisuuden ja SCR:n suhdeluku****Hyväksyttävän oman varallisuuden ja MCR:n suhdeluku**

	Yhteensä	Luokka 1 (T1) – käytettävissä rajoituksetta	Luokka 1 (T1) – käytettävissä rajoitetusti	Luokka 2 (T2)	Luokka 3 (T3)
	C0010	C0020	C0030	C0040	C0050
R0400	0			0	0
R0500	57 045	57 045	0	0	0
R0510	57 045	57 045	0	0	
R0540	57 045	57 045	0	0	0
R0550	57 045	57 045	0	0	
R0580	19 669				
R0600	4 917				
R0620	290 %				
R0640	1 160 %				

Täsmäytyserä

Ylijäämä, jonka verran varat ovat velkoja suuremmat

Omat osakkeet (suorassa ja välillisessä omistuksessa olevat)

Odotettavissa olevat osingot, voitonjatot ja maksut

Muut oman perusvarallisuuden erät

Vastaavuuskorjauksiantoja ja erillään pidettäviä rahastoja koskevat sidotun oman pääoman erien oikaisut

Täsmäytyserä**Odotettavissa olevat voitot**

Tuleviin vakuutusmaksuihin sisältyvät odotettavissa olevat voitot (EPIFP) – Henkivakuutus

Tuleviin vakuutusmaksuihin sisältyvät odotettavissa olevat voitot (EPIFP) – Vahinkovakuutus

Tuleviin vakuutusmaksuihin sisältyvät odotettavissa olevat voitot (EPIFP) yhteensä

	C0060
R0700	57 171
R0710	0
R0720	126
R0730	5 890
R0740	0
R0760	51 155
R0770	0
R0780	0
R0790	0

S.25.01.21

Vakavaraisuuspääomavaatimus (SCR) – Standardikaavaa käyttävät yritykset

Perusvakavaraisuuspääomavaatimus

Markkinariski
 Vastapuoliriski
 Henkivakuutusriski
 Sairausvakuutusriski
 Vahinkovakuutusriski
 Hajautus
 Aineettomien hyödykkeiden riski

Perusvakavaraisuuspääomavaatimus

	Brutto-SCR	Yritys-kohtaiset parametrit	Yksinkertaistukset
	C0110	C0090	C0100
R0010	20 624		
R0020	1 606		
R0030	2	ei mitään	
R0040	1 203	ei mitään	
R0050	5 684	ei mitään	
R0060	-5 467		
R0070	0		
R0100	23 651		

Vakavaraisuuspääomavaatimuksen laskenta

Operatiivinen riski
 Vakuutustekniseen vastuuvelkaan liittyvä tappioiden vaimennusvaikutus
 Laskennallisiin veroihin liittyvä tappioiden vaimennusvaikutus
 Direktiivin 2003/41/EY 4 artiklan mukaisesti harjoitettavan liiketoiminnan pääomavaatimus

Vakavaraisuuspääomavaatimus, ilman pääomavaatimuksen korotusta

Jo tehdyt pääomavaatimuksen korotukset

Vakavaraisuuspääomavaatimus

Muut tiedot SCR:stä

Duraatiopohjaista osakeriskiä koskevan alariskiosion pääomavaatimus
 Jäljellä olevan osan nimellisten SCR:ien kokonaismäärä
 Erillään pidettävien rahastojen nimellisten SCR:ien kokonaismäärä
 Vastaavuuskorjauskantojen nimellisten SCR:ien kokonaismäärä
 Erillään pidettävien rahastojen nimellisten SCR:ien yhdistämisestä johtuvat hajautusvaikutukset 304 artiklaa varten

	C0100
R0130	936
R0140	0
R0150	-4 917
R0160	0
R0200	19 669
R0210	0
R0220	19 669
R0400	0
R0410	0
R0420	0
R0430	0
R0440	0

S.28.01.01

Vähimmäispääomavaatimus (MCR) – Vain henkivakuutus- tai vahinkovakuutustoiminta tai jälleenvakuutustoiminta

Vahinkovakuutus- ja vahinkojälleenvakuutusvelvoitteisiin sovellettava lineaarisen kaavan osa

MCR_{NL} Tulos

	C0010
R0010	3 763

Sairauskuluvakuutus ja sen suhteellinen jälleenvakuutus
 Vakuutus ansiotulon menetyksen varalta ja sen suhteellinen jälleenvakuutus
 Työntekijän tapaturmavakuutus ja sen suhteellinen jälleenvakuutus
 Moottoriajoneuvon vastuuvakuutus ja sen suhteellinen jälleenvakuutus
 Muu moottoriajoneuvovakuutus ja sen suhteellinen jälleenvakuutus
 Meri-, ilmailu- ja kuljetusvakuutus ja sen suhteellinen jälleenvakuutus
 Palo- ja muu omaisuusvahinkovakuutus ja sen suhteellinen jälleenvakuutus
 Yleinen vastuuvakuutus ja sen suhteellinen jälleenvakuutus
 Luotto- ja takausvakuutus ja sen suhteellinen jälleenvakuutus
 Oikeusturvavakuutus ja sen suhteellinen jälleenvakuutus
 Matka-apuvakuutus ja sen suhteellinen jälleenvakuutus
 Vakuutus muiden taloudellisten menetysten varalta ja sen suhteellinen jälleenvakuutus
 Sairausvakuutuksen ei-suhteellinen jälleenvakuutus
 Vastuuvakuutuksen ei-suhteellinen jälleenvakuutus
 Meri-, ilmailu- ja kuljetusvakuutuksen ei-suhteellinen jälleenvakuutus
 Omaisuusvakuutuksen ei-suhteellinen jälleenvakuutus

	Nettomääräinen (vähennettynä jälleenvakuutus- sopimusten/erillis- yhtiöiden osuudella) paras estimaatti ja vakuutustekninen vastuuelka kokonaisuutena laskettuna	Nettomääräinen (vähennettynä jälleenvakuutus- sopimusten osuudella) vakuutusmaksutulo viimeisten 12 kuukauden ajalta
	C0020	C0030
R0020	2 983	3 806
R0030	805	1 260
R0040	0	0
R0050	0	0
R0060	2 103	8 182
R0070	199	514
R0080	8 500	13 414
R0090	1 420	1 249
R0100	0	0
R0110	1 022	885
R0120	0	0
R0130	178	374
R0140	0	0
R0150	0	0
R0160	0	0
R0170	0	0

Henkivakuutus- ja henkijälleenvakuutusvelvoitteisiin sovellettava lineaarisen kaavan osa

MCR_L Tulos

	C0040
R0200	5

Oikeuden ylijäämään sisältävät velvoitteet – Taatut etuudet
 Oikeuden ylijäämään sisältävät velvoitteet – Tulevat harkinnanvaraiset lisäetuudet
 Indeksi- ja sijoitussidonnaiset vakuutusvelvoitteet
 Muut henki(jälleenvakuutus- ja sairaus(jälleenvakuutus)velvoitteet
 Kaikkien henki(jälleenvakuutus)velvoitteiden kokonaisriskisumma

	Nettomääräinen (vähennettynä jälleenvakuutus- sopimusten/erillis- yhtiöiden osuudella) paras estimaatti ja vakuutustekninen vastuuelka kokonaisuutena laskettuna	Nettomääräinen (vähennettynä jälleenvakuutus- sopimusten/erillis- yhtiöiden osuudella) kokonaisriskisumma
	C0050	C0060
R0210	0	
R0220	0	
R0230	0	
R0240	231	
R0250		0

Kokonais-MCR:n laskenta

Lineaarinen MCR

SCR

MCR:n enimmäistaso

MCR:n vähimmäistaso

Yhdistetty MCR

MCR:n absoluuttinen vähimmäistaso

Vähimmäispääomavaatimus

	C0070
R0300	3 768
R0310	19 669
R0320	8 851
R0330	4 917
R0340	4 917
R0350	3 700
	C0070
R0400	4 917

LähiTapiola Pirkanmaa

Vakavaraisuutta ja taloudellista tilaa koskevan kertomuksen liitteet

Yhtiö julkaisee osana LähiTapiola-ryhmän vakavaraisuutta ja taloudellista tilaa koskevaa kertomusta Solvenssi II -vakavaraisuussäätelyn mukaisesti seuraavat raportointitaulukot 31.12.2016 tilanteessa:

- S.02.01.02 Tase
- S.05.01.02 Vakuutusmaksut, korvaukset ja kulut vakuutuslajeittain
- S.05.02.01 Vakuutusmaksut, korvaukset ja kulut maittain
- S.12.01.02 Henkivakuutuksen ja SLT-sairausvakuutuksen vakuutustekninen vastuuelka
- S.17.01.02 Vahinkovakuutusten vakuutustekninen vastuuelka
- S.19.01.21 Vahinkovakuutuskorvaukset
- S.23.01.01 Oma varallisuus
- S.25.01.21 Vakavaraisuuspääomavaatimus (SCR) – Standardikaavaa käyttävät yritykset
- S.28.01.01 Vähimmäispääomavaatimus (MCR) – Vain henkivakuutus- tai vahinkovakuutustoiminta tai jälleenvakuutustoiminta

Esitetyt luvut ovat tuhansia euroja.



S.02.01.02

Tase

Varat

Aineettomat hyödykkeet
Laskennalliset verosaamiset
Eläke-etuuksien ylijäämä
Aineelliset käyttöomaisuushyödykkeet (omassa käytössä)
Sijoitukset (muut kuin indeksi- ja sijoitussidonnaisiin sopimusten katteena olevat varat)
Kiinteistöt (muut kuin omassa käytössä olevat)
Omistusosuudet sidosyrityksissä, mukaan lukien omistusyhteydet
Osakkeet
Osakkeet – Listatut
Osakkeet – Listaamattomat
Joukkovelkakirjalainat
Valtion joukkovelkakirjalainat
Yrityslainat
Strukturoidut velkakirjat
Vakuudelliset arvopaperit
Yhteistä sijoitustoimintaa harjoittavat yritykset
Johdannaiset
Talletukset, jotka eivät kuulu muihin rahavaroihin
Muut sijoitukset
Indeksi- ja sijoitussidonnaisiin sopimuksiin sijoitetut varat
Kiinnelainat ja muut lainat
Lainat, joiden vakuutena on vakuutus sopimus
Kiinnelainat ja muut lainat yksityishenkilöille
Muut kiinnelainat ja lainat
Saamiset jälleenvakuutus sopimuksista :
Vahinkovakuutus ja NSLT-sairausvakuutus
Vahinkovakuutus, ilman sairausvakuutusta
NSLT-sairausvakuutus
Henkivakuutus ja SLT-sairausvakuutus, ilman sairausvakuutusta ja indeksi- ja sijoitussidonnaisia sopimuksia
SLT-sairausvakuutus
Henkivakuutus, ilman sairausvakuutusta ja indeksi- ja sijoitussidonnaisia sopimuksia
Indeksi- ja sijoitussidonnainen henkivakuutus
Jälleenvakuutustalletteet
Vakuutussaamiset ja saamiset vakuutusedustajilta
Saamiset jälleenvakuutustoiminnasta
Muut saamiset (myyntisaamiset, ei vakuutuksiin liittyvät)
Omat osakkeet (suorassa omistuksessa olevat)
Oman varallisuuden eriin tai maksettaviksi määrättyyn mutta vielä maksamattomaan alkupääomaan liittyvät saamiset
Rahavarat
Kaikki muut varat, joita ei ole esitetty muualla
Varat yhteensä

	Solvenssi II -arvo
	C0010
R0030	0
R0040	0
R0050	0
R0060	880
R0070	73 410
R0080	1 993
R0090	543
R0100	1 821
R0110	1 539
R0120	282
R0130	3 277
R0140	0
R0150	3 277
R0160	0
R0170	0
R0180	65 776
R0190	0
R0200	0
R0210	0
R0220	0
R0230	201
R0240	0
R0250	0
R0260	201
R0270	1 084
R0280	896
R0290	900
R0300	-4
R0310	188
R0320	0
R0330	188
R0340	0
R0350	0
R0360	409
R0370	866
R0380	740
R0390	0
R0400	0
R0410	4 969
R0420	198
R0500	82 757

S.02.01.02

Tase

Velat

	Solvenssi II -arvo C0010
Vakuutustekninen vastuovelka – Vahinkovakuutus	R0510 22 462
Vakuutustekninen vastuovelka – Vahinkovakuutus (ilman sairausvakuutusta)	R0520 17 379
Vakuutustekninen vastuovelka kokonaisuutena laskettuna	R0530 0
Paras estimaatti	R0540 16 600
Riskimarginaali	R0550 779
Vakuutustekninen vastuovelka – NSLT-sairausvakuutus	R0560 5 083
Vakuutustekninen vastuovelka kokonaisuutena laskettuna	R0570 0
Paras estimaatti	R0580 4 927
Riskimarginaali	R0590 156
Vakuutustekninen vastuovelka – Henkivakuutus (ilman indeksi- ja sijoitussidonnaisia sopimuksia)	R0600 501
Vakuutustekninen vastuovelka – SLT-sairausvakuutus	R0610 91
Vakuutustekninen vastuovelka kokonaisuutena laskettuna	R0620 0
Paras estimaatti	R0630 90
Riskimarginaali	R0640 1
Vakuutustekninen vastuovelka – Henkivakuutus (ilman sairausvakuutusta sekä indeksi- ja sijoitussidonnaisia sopimuksia)	R0650 410
Vakuutustekninen vastuovelka kokonaisuutena laskettuna	R0660 0
Paras estimaatti	R0670 408
Riskimarginaali	R0680 2
Vakuutustekninen vastuovelka – Indeksi- ja sijoitussidonnainen toiminta	R0690 0
Vakuutustekninen vastuovelka kokonaisuutena laskettuna	R0700 0
Paras estimaatti	R0710 0
Riskimarginaali	R0720 0
Ehdolliset velat	R0740 0
Muut varaukset kuin vakuutustekninen vastuovelka	R0750 0
Eläkevelvoitteet	R0760 0
Jälleenvakuuttajilta pidätetyt talletteet	R0770 0
Laskennalliset verovelat	R0780 7 245
Johdannaiset	R0790 0
Velat luottolaitoksille	R0800 0
Muut rahoitusvelat kuin velat luottolaitoksille	R0810 0
Vakuutusvelat ja velat vakuutusedustajille	R0820 611
Jälleenvakuutusvelat	R0830 396
Velat (ostovelat, ei vakuutusvelat)	R0840 2 275
Etuoikeudeltaan huonommat velat	R0850 0
Omaan perusvarallisuuteen kuulumattomat etuoikeudeltaan huonommat velat	R0860 0
Omaan perusvarallisuuteen kuuluvat etuoikeudeltaan huonommat velat	R0870 0
Kaikki muut velat, joita ei ole esitetty muualla	R0880 0
Velat yhteensä	R0900 33 490
Ylijäämä, jonka verran varat ovat velkoja suuremmat	R1000 49 267

Henkivakuutuksen ja SLT-sairausvakuutuksen vakuustekninen vastuuelka

Vakuustekninen vastuuelka kokonaisuutena laskettuna

Saamiset yhteensä jälleenvakuutus-sopimuksista/erillisyhtiöiltä ja rajoitetusta jälleenvakuutuksesta oikaistuina ennustetuilla tappioilla, jotka johtuvat vastapuolen maksukyvyttömydestä ja liittyvät kokonaisuutena laskettuun vakuustekniseen vastuuelkaan

Vakuustekninen vastuuelka laskettuna parhaan estimaatin ja riskimarginaalin summana

Paras estimaatti

Bruttomääräinen paras estimaatti

Saamiset yhteensä jälleenvakuutus-sopimuksista/erillisyhtiöiltä ja rajoitetusta jälleenvakuutuksesta oikaistuina ennustetuilla tappioilla, jotka johtuvat vastapuolen maksukyvyttömyydestä

Paras estimaatti, josta on vähennetty saamiset jälleenvakuutus-sopimuksista/erillisyhtiöiltä ja rajoitetusta jälleenvakuutuksesta – Yhteensä

Riskimarginaali

Vakuusteknisen vastuuelan siirtymätoimenpiteen määrä

Vakuustekninen vastuuelka kokonaisuutena laskettuna

Paras estimaatti

Riskimarginaali

Vakuustekninen vastuuelka - Yhteensä

	Indeksi- ja sijoitussidonnainen vakuutus			Muu henkivakuutus			Vahinko- vakuutus- sopimuksiin pohjautuvat ja muuhun vakuutus- veloitteeseen kuin sairaus- vakuutus- veloitteisiin liittyvät annuiteetit	
	Ylijäämään oikeuttava vakuutus	Optioita ja takuita sisältä- mättömät sopimukset	Optioita tai takuita sisältävät sopimukset	Optioita ja takuita sisältä- mättömät sopimukset	Optioita tai takuita sisältävät sopimukset			
	C0020	C0030	C0040	C0050	C0060	C0070	C0080	C0090
R0010	0	0			0			0
R0020	0	0			0			0
R0030	0		0	0		0	0	408
R0080	0		0	0		0	0	188
R0090	0		0	0		0	0	220
R0100	0	0			0			2
R0110	0	0			0			0
R0120	0		0	0		0	0	0
R0130	0	0			0			0
R0200	0	0			0			410

Henkivakuutuksen ja SLT-sairausvakuutuksen vakuutustekninen vastuuvélka

Vakuutustekninen vastuuvélka kokonaisuutena laskettuna

Saamiset yhteensä jälleenvakuutus-sopimuksista/erillisyhtiöiltä ja rajoitetusta jälleenvakuutuksesta oikaistuina ennustetuilla tappioilla, jotka johtuvat vastapuolen maksukyvyttömydestä ja liittyvät kokonaisuutena laskettuun vakuutustekniseen vastuuvélkaan

Vakuutustekninen vastuuvélka laskettuna parhaan estimaatin ja riskimarginaalin summana

Paras estimaatti

Bruttomääräinen paras estimaatti

Saamiset yhteensä jälleenvakuutus-sopimuksista/erillisyhtiöiltä ja rajoitetusta jälleenvakuutuksesta oikaistuina ennustetuilla tappioilla, jotka johtuvat vastapuolen maksukyvyttömyydestä

Paras estimaatti, josta on vähennetty saamiset jälleenvakuutus-sopimuksista/erillisyhtiöiltä ja rajoitetusta jälleenvakuutuksesta – Yhteensä

Riskimarginaali

Vakuutusteknisen vastuuvélkan siirtymätoimenpiteen määrä

Vakuutustekninen vastuuvélka kokonaisuutena laskettuna

Paras estimaatti

Riskimarginaali

Vakuutustekninen vastuuvélka - Yhteensä

	Hyväksytty jälleenvakuutus	Yhteensä (muu henkivakuutus kuin sairausvakuutus, mukaan lukien sijoitus-sidonnainen vakuutus)	Sairausvakuutus (ensivakuutus)		Vahinkovakuutus-sopimuksiin pohjautuvat ja sairausvakuutusvelvoitteisiin liittyvät annuiteetit	Sairausvakuutus (hyväksytty jälleenvakuutus)	Yhteensä (SLT-sairausvakuutus)	
			Optioita ja takuita sisältämättömät sopimukset	Optioita tai takuita sisältävät sopimukset				
	C0100	C0150	C0160	C0170	C0180	C0190	C0200	C0210
R0010	0	0	0			0	0	0
R0020	0	0	0			0	0	0
R0030	0	408		0	0	90	0	90
R0080	0	188		0	0	0	0	0
R0090	0	220		0	0	90	0	90
R0100	0	2	0			1	0	1
R0110	0	0	0			0	0	0
R0120	0	0		0	0	0	0	0
R0130	0	0	0			0	0	0
R0200	0	410	0			91	0	91

Vahinkovakuutusten vakuutustekninen vastuuelva

Vakuutustekninen vastuuelva kokonaisuutena laskettuna

Saamiset yhteensä jälleenvakuutus sopimuksista/erillisyyhtiöiltä ja rajoitetusta jälleenvakuutuksesta oikaistuna ennustetuilla tappioilla, jotka johtuvat vastapuolen maksukyvyttömydestä ja liittyvät kokonaisuutena laskettuun vakuutustekniseen vastuuelvaan

Vakuutustekninen vastuuelva laskettuna parhaan estimaatin ja riskimarginaalin summana

Paras estimaatti

Vakuutusmaksuvastuu

Brutto

Saamiset yhteensä jälleenvakuutus sopimuksista/erillisyyhtiöiltä ja rajoitetusta jälleenvakuutuksesta oikaistuna ennustetuilla tappioilla, jotka johtuvat vastapuolen maksukyvyttömyydestä Vakuutusmaksuvastuun nettomääräinen paras estimaatti

Korvausvastuu

Brutto

Saamiset yhteensä jälleenvakuutus sopimuksista/erillisyyhtiöiltä ja rajoitetusta jälleenvakuutuksesta oikaistuna ennustetuilla tappioilla, jotka johtuvat vastapuolen maksukyvyttömyydestä Korvausvastuun nettomääräinen paras estimaatti

Paras estimaatti yhteensä – Brutto

Paras estimaatti yhteensä – Netto

Riskimarginaali

Vakuutusteknisen vastuuelvan siirtymätoimenpiteen määrä

Vakuutustekninen vastuuelva kokonaisuutena laskettuna

Paras estimaatti

Riskimarginaali

Vakuutustekninen vastuuelva – Yhteensä

Vakuutustekninen vastuuelva – Yhteensä

Saamiset jälleenvakuutus sopimuksista/erillisyyhtiöiltä ja rajoitetusta jälleenvakuutuksesta oikaistuna ennustetuilla tappioilla, jotka johtuvat vastapuolen maksukyvyttömyydestä – Yhteensä

Vakuutustekninen vastuuelva, josta on vähennetty saamiset jälleenvakuutus sopimuksista/erillisyyhtiöiltä ja rajoitetusta jälleenvakuutuksesta – Yhteensä

Ensivakuutus ja hyväksyty suhteellinen jälleenvakuutus					
Sairauskulu- vakuutus	Vakuutus ansiotulon menetyksen varalta	Työntekijän tapaturma- vakuutus	Moottori- ajoneuvon vastuu- vakuutus	Muu moottori- ajoneuvon vakuutus	Meri-, ilmailu- ja kuljetus- vakuutus
C0020	C0030	C0040	C0050	C0060	C0070
R0010	0	0	0	0	0
R0050	0	0	0	0	0
R0060	1 690	398	0	0	1 854
R0140	0	-4	0	0	-5
R0150	1 690	402	0	0	1 859
R0160	2 220	619	0	0	1 417
R0240	0	0	0	0	0
R0250	2 220	619	0	0	1 417
R0260	3 910	1 017	0	0	3 271
R0270	3 910	1 021	0	0	3 276
R0280	83	73	0	0	227
R0290	0	0	0	0	0
R0300	0	0	0	0	0
R0310	0	0	0	0	0
R0320	3 993	1 090	0	0	3 498
R0330	0	-4	0	0	-5
R0340	3 993	1 094	0	0	3 503

Vahinkovakuutusten vakuustekninen vastuuelka

Vakuustekninen vastuuelka kokonaisuutena laskettuna

Saamiset yhteensä jälleenvakuutus sopimuksista/erillisyyhtiöiltä ja rajoitetusta jälleenvakuutuksesta oikaistuna ennustetuilla tappioilla, jotka johtuvat vastapuolen maksukyvyttömydestä ja liittyvät kokonaisuutena laskettuun vakuustekniseen vastuuelkaan

Vakuustekninen vastuuelka laskettuna parhaan estimaatin ja riskimarginaalin summana

Paras estimaatti

Vakuutusmaksuvastuu

Brutto

Saamiset yhteensä jälleenvakuutus sopimuksista/erillisyyhtiöiltä ja rajoitetusta jälleenvakuutuksesta oikaistuna ennustetuilla tappioilla, jotka johtuvat vastapuolen maksukyvyttömyydestä Vakuutusmaksuvastuun nettomääräinen paras estimaatti

Korvausvastuu

Brutto

Saamiset yhteensä jälleenvakuutus sopimuksista/erillisyyhtiöiltä ja rajoitetusta jälleenvakuutuksesta oikaistuna ennustetuilla tappioilla, jotka johtuvat vastapuolen maksukyvyttömyydestä Korvausvastuun nettomääräinen paras estimaatti

Paras estimaatti yhteensä – Brutto

Paras estimaatti yhteensä – Netto

Riskimarginaali

Vakuusteknisen vastuuelan siirtymätoimenpiteen määrä

Vakuustekninen vastuuelka kokonaisuutena laskettuna

Paras estimaatti

Riskimarginaali

Vakuustekninen vastuuelka – Yhteensä

Vakuustekninen vastuuelka – Yhteensä

Saamiset jälleenvakuutus sopimuksista/erillisyyhtiöiltä ja rajoitetusta jälleenvakuutuksesta oikaistuna ennustetuilla tappioilla, jotka johtuvat vastapuolen maksukyvyttömyydestä – Yhteensä

Vakuustekninen vastuuelka, josta on vähennetty saamiset jälleenvakuutus sopimuksista/erillisyyhtiöiltä ja rajoitetusta jälleenvakuutuksesta – Yhteensä

Ensivakuutus ja hyväksytyt suhteelliset jälleenvakuutus					
Palo- ja muu omaisuusvahinkovakuutus	Yleinen vastuuvakuutus	Luotto- ja takausvakuutus	Oikeusturvavakuutus	Matka-apuvakuutus	Vakuutus muiden taloudellisten menetysten varalta
C0080	C0090	C0100	C0110	C0120	C0130
R0010	0	0	0	0	0
R0050	0	0	0	0	0
R0060	3 644	334	0	277	68
R0140	-4	0	0	0	0
R0150	3 648	334	0	277	68
R0160	4 542	2 996	0	1 138	107
R0240	9	901	0	0	0
R0250	4 533	2 095	0	1 138	107
R0260	8 186	3 330	0	1 415	175
R0270	8 181	2 429	0	1 415	175
R0280	328	120	0	47	26
R0290	0	0	0	0	0
R0300	0	0	0	0	0
R0310	0	0	0	0	0
R0320	8 514	3 450	0	1 462	201
R0330	5	901	0	0	0
R0340	8 509	2 549	0	1 462	201

Vakuutustekninen vastuuelva kokonaisuutena laskettuna

Saamiset yhteensä jälleenvakuutus sopimuksista/erillisyyhtiöiltä ja rajoitetusta jälleenvakuutuksesta oikaistuin ennustetuilla tappioilla, jotka johtuvat vastapuolen maksukyvyttömydestä ja liittyvät kokonaisuutena laskettuun vakuutustekniseen vastuuelvaan

Vakuutustekninen vastuuelva laskettuna parhaan estimaatin ja riskimarginaalin summana**Paras estimaatti****Vakuutusmaksuvastuu**

Brutto

Saamiset yhteensä jälleenvakuutus sopimuksista/erillisyyhtiöiltä ja rajoitetusta jälleenvakuutuksesta oikaistuin ennustetuilla tappioilla, jotka johtuvat vastapuolen maksukyvyttömyydestä
Vakuutusmaksuvastuun nettomääräinen paras estimaatti

Korvausvastuu

Brutto

Saamiset yhteensä jälleenvakuutus sopimuksista/erillisyyhtiöiltä ja rajoitetusta jälleenvakuutuksesta oikaistuin ennustetuilla tappioilla, jotka johtuvat vastapuolen maksukyvyttömyydestä
Korvausvastuun nettomääräinen paras estimaatti

Paras estimaatti yhteensä – Brutto**Paras estimaatti yhteensä – Netto****Riskimarginaali****Vakuutusteknisen vastuuelvan siirtymätoimenpiteen määrä**

Vakuutustekninen vastuuelva kokonaisuutena laskettuna

Paras estimaatti

Riskimarginaali

Vakuutustekninen vastuuelva – Yhteensä

Vakuutustekninen vastuuelva – Yhteensä

Saamiset jälleenvakuutus sopimuksista/erillisyyhtiöiltä ja rajoitetusta jälleenvakuutuksesta oikaistuin ennustetuilla tappioilla, jotka johtuvat vastapuolen maksukyvyttömyydestä – Yhteensä

Vakuutustekninen vastuuelva, josta on vähennetty saamiset jälleenvakuutus sopimuksista/erillisyyhtiöiltä ja rajoitetusta jälleenvakuutuksesta – Yhteensä

Hyväksytty ei-suhteellinen jälleenvakuutus				
Sairaus- vakuutuksen ei-suhteelli- nen jälle- vakuutus	Vastuu- vakuutuksen ei-suhteelli- nen jälle- vakuutus	Meri-, ilmailu- ja kuljetus- vakuutuksen ei-suhteelli- nen jälle- vakuutus	Omaisuu- vakuutuksen ei-suhteelli- nen jälle- vakuutus	Vahinko- vakuutus- veloitteet yhteensä
C0140	C0150	C0160	C0170	C0180
R0010	0	0	0	0
R0050	0	0	0	0
R0060	0	0	0	8 397
R0140	0	0	0	-13
R0150	0	0	0	8 411
R0160	0	0	0	13 130
R0240	0	0	0	910
R0250	0	0	0	12 219
R0260	0	0	0	21 527
R0270	0	0	0	20 630
R0280	0	0	0	934
R0290	0	0	0	0
R0300	0	0	0	0
R0310	0	0	0	0
R0320	0	0	0	22 461
R0330	0	0	0	897
R0340	0	0	0	21 564

Vahinkovakuutustoiminta yhteensä

Vahingon sattumisvuosi / vakuutussopimusvuosi	Z0010	1 - Vahingon sattumisvuosi
---	--------------	----------------------------

Maksetut bruttokorvaukset (ei-kumulatiiviset)

(absoluuttinen määrä)

Vuosi	Kehitysvuosi											Kuluvana vuonna	Kaikkien vuosien summa (kumulatiivinen)		
	0	1	2	3	4	5	6	7	8	9	10 & +			C0170	C0180
	C0010	C0020	C0030	C0040	C0050	C0060	C0070	C0080	C0090	C0100	C0110				
Aiemmat	R0100											23	R0100	23	23
N-9	R0160	0	0	0	0	0	0	-54	12	9	3		R0160	3	-30
N-8	R0170	0	0	0	0	0	-78	7	17	152			R0170	152	98
N-7	R0180	0	0	0	0	-96	62	47	8				R0180	8	21
N-6	R0190	0	0	0	-702	136	163	17					R0190	17	-386
N-5	R0200	0	0	-282	199	153	61						R0200	61	131
N-4	R0210	0	323	260	214	40							R0210	40	837
N-3	R0220	-1 273	6 964	739	92								R0220	92	6 522
N-2	R0230	15 470	4 651	378									R0230	378	20 499
N-1	R0240	15 429	3 563										R0240	3 563	18 992
N	R0250	17 753											R0250	17 753	17 753
	Yhteensä												R0260	22 090	64 460

Korvausvastuun bruttomääräinen diskonttaamaton paras estimaatti

(absoluuttinen määrä)

Vuosi	Kehitysvuosi											Vuoden lopussa (diskonttatut tiedot)			
	0	1	2	3	4	5	6	7	8	9	10 & +		C0360		
	C0200	C0210	C0220	C0230	C0240	C0250	C0260	C0270	C0280	C0290	C0300				
Aiemmat	R0100											8	R0100	8	
N-9	R0160	0	0	0	0	0	0	0	0	16			R0160	16	
N-8	R0170	0	0	0	0	0	0	0	31				R0170	31	
N-7	R0180	0	0	0	0	0	0	53					R0180	53	
N-6	R0190	0	0	0	0	0	158						R0190	158	
N-5	R0200	0	0	0	0	184							R0200	184	
N-4	R0210	0	0	0	702								R0210	703	
N-3	R0220	0	0	552									R0220	553	
N-2	R0230	0	1 612										R0230	1 615	
N-1	R0240	0	987										R0240	988	
N	R0250	7 229											R0250	7 238	
													Yhteensä	R0260	11 547

Oma perusvarallisuus ennen delegoidun asetuksen (EU) 2015/35 68 artiklan mukaisia muilla**rahoitusaloilla olevien omistusyhteyksien vähennyksiä**

Tavanomainen osakepääoma (joka sisältää omat osakkeet)

Tavanomaiseen osakepääomaan liittyvä ylikurssirahasto

Alkupääoma, jäsenten maksuosuudet tai niitä vastaavat oman perusvarallisuuden erät keskinäisten tai niitä vastaavien yritysten osalta

Etuoikeudeltaan huonommat jäsenten keskinäiset rahastot

Ylijäämävarallisuus

Etuoikeutetut osakkeet

Etuoikeutettuihin osakkeisiin liittyvä ylikurssirahasto

Täsmätyserä

Etuoikeudeltaan huonommat velat

Laskennallisten nettoverosaamisten arvoa vastaava määrä

Muut valvontaviranomaisen omaksi perusvarallisuudeksi hyväksymät erät, joita ei ole esitetty edellä

Tilinpäätöksen oma varallisuus, jota ei pitäisi esittää täsmätyseränä ja joka ei täytä**Solvensi II:n mukaisen oman varallisuuden luokitteluperusteita**

Tilinpäätöksen oma varallisuus, jota ei pitäisi esittää täsmätyseränä ja joka ei täytä

Solvensi II:n mukaisen oman varallisuuden luokitteluperusteita

Vähennykset

Rahoitus- ja luottolaitoksiin oleviin omistusyhteyksiin perustuvat vähennykset

Oma perusvarallisuus yhteensä vähennysten jälkeen**Oma lisävarallisuus**

Maksamaton tavanomainen osakepääoma, joka on maksettava vaadittaessa mutta jota ei ole vielä vaadittu maksettavaksi

Maksamaton eikä vielä maksettavaksi vaadittu alkupääoma, jäsenten maksuosuudet tai vastaavat oman perusvarallisuuden erät, jotka on maksettava vaadittaessa, keskinäisten tai niitä vastaavien yritysten osalta

Maksamattomat etuoikeutetut osakkeet, jotka on maksettava vaadittaessa mutta joita ei ole vielä vaadittu maksettaviksi

Oikeudellisesti sitova sitoumus merkitä ja maksaa etuoikeudeltaan huonommat velat vaadittaessa

Direktiivin 2009/138/EY 96 artiklan 2 kohdan mukaiset remburssit ja takuut

Muut kuin direktiivin 2009/138/EY 96 artiklan 2 kohdan mukaiset remburssit ja takuut

Direktiivin 2009/138/EY 96 artiklan 3 kohdan ensimmäisen alakohdan mukaiset jäseniltä vaaditut lisämaksut

Jäseniltä vaaditut lisämaksut – Muut kuin direktiivin 2009/138/EY 96 artiklan 3 kohdan

ensimmäisessä alakohdassa tarkoitettut

Muu oma lisävarallisuus

	Yhteensä	Luokka 1 (T1) – käytettävissä rajoituksetta	Luokka 1 (T1) – käytettävissä rajoitetusti	Luokka 2 (T2)	Luokka 3 (T3)
	C0010	C0020	C0030	C0040	C0050
R0010	0	0		0	
R0030	0	0		0	
R0040	8 086	8 086		0	
R0050	0		0	0	0
R0070	0	0			
R0090	0		0	0	0
R0110	0		0	0	0
R0130	40 973	40 973			
R0140	0		0	0	0
R0160	0				0
R0180	0	0	0	0	0
R0220	0				
R0230	0	0	0	0	
R0290	49 059	49 059	0	0	0
R0300	0			0	
R0310	0			0	
R0320	0			0	0
R0330	0			0	0
R0340	0			0	
R0350	0			0	0
R0360	0			0	
R0370	0			0	
R0390	0			0	0

Oma lisävarallisuus yhteensä**Käytettävissä oleva ja hyväksyttävä oma varallisuus**

SCR:n täyttämiseksi käytettävissä oleva oma varallisuus yhteensä

MCR:n täyttämiseksi käytettävissä oleva oma varallisuus yhteensä

SCR:n täyttämiseksi hyväksyttävä oma varallisuus yhteensä

MCR:n täyttämiseksi hyväksyttävä oma varallisuus yhteensä

SCR**MCR****Hyväksyttävän oman varallisuuden ja SCR:n suhdeluku****Hyväksyttävän oman varallisuuden ja MCR:n suhdeluku**

	Yhteensä	Luokka 1 (T1) – käytettävissä rajoituksetta	Luokka 1 (T1) – käytettävissä rajoitetusti	Luokka 2 (T2)	Luokka 3 (T3)
	C0010	C0020	C0030	C0040	C0050
R0400	0			0	0
R0500	49 059	49 059	0	0	0
R0510	49 059	49 059	0	0	
R0540	49 059	49 059	0	0	0
R0550	49 059	49 059	0	0	
R0580	17 079				
R0600	4 596				
R0620	287 %				
R0640	1 067 %				

Täsmätyserä

Ylijäämä, jonka verran varat ovat velkoja suuremmat

Omat osakkeet (suorassa ja välillisessä omistuksessa olevat)

Odotettavissa olevat osingot, voitonjatot ja maksut

Muut oman perusvarallisuuden erät

Vastaavuuskorjauskantoja ja erillään pidettäviä rahastoja koskevat sidotun oman pääoman erien oikaisut

Täsmätyserä**Odotettavissa olevat voitot**

Tuleviin vakuutusmaksuihin sisältyvät odotettavissa olevat voitot (EPIFP) – Henkivakuutus

Tuleviin vakuutusmaksuihin sisältyvät odotettavissa olevat voitot (EPIFP) – Vahinkovakuutus

Tuleviin vakuutusmaksuihin sisältyvät odotettavissa olevat voitot (EPIFP) yhteensä

	C0060
R0700	49 267
R0710	0
R0720	208
R0730	8 086
R0740	0
R0760	40 973
R0770	0
R0780	0
R0790	0

S.25.01.21

Vakavaraisuuspääomavaatimus (SCR) – Standardikaavaa käyttävät yritykset

Perusvakavaraisuuspääomavaatimus

Markkinariski
 Vastapuoliriski
 Henkivakuutusriski
 Sairausvakuutusriski
 Vahinkovakuutusriski
 Hajautus
 Aineettomien hyödykkeiden riski

Perusvakavaraisuuspääomavaatimus

	Brutto-SCR	Yritys-kohtaiset parametrit	Yksinker-taistukset
	C0110	C0090	C0100
R0010	15 999		
R0020	2 208		
R0030	18	ei mitään	
R0040	1 628	ei mitään	
R0050	6 647	ei mitään	
R0060	-6 297		
R0070	0		
R0100	20 204		

Vakavaraisuuspääomavaatimuksen laskenta

Operatiivinen riski
 Vakuutustekniseen vastuuvelkaan liittyvä tappioiden vaimennusvaikutus
 Laskennallisiin veroihin liittyvä tappioiden vaimennusvaikutus
 Direktiivin 2003/41/EY 4 artiklan mukaisesti harjoitettavan liiketoiminnan pääomavaatimus

Vakavaraisuuspääomavaatimus, ilman pääomavaatimuksen korotusta

Jo tehdyt pääomavaatimuksen korotukset

Vakavaraisuuspääomavaatimus

	C0100
R0130	1 145
R0140	0
R0150	-4 270
R0160	0
R0200	17 079
R0210	0
R0220	17 079
R0400	0
R0410	0
R0420	0
R0430	0
R0440	0

Muut tiedot SCR:stä

Duraatiopohjaista osakeriskiä koskevan alariskiosion pääomavaatimus
 Jäljellä olevan osan nimellisten SCR:ien kokonaismäärä
 Erillään pidettävien rahastojen nimellisten SCR:ien kokonaismäärä
 Vastaavuuskorjauskantojen nimellisten SCR:ien kokonaismäärä
 Erillään pidettävien rahastojen nimellisten SCR:ien yhdistämisestä johtuvat hajautusvaikutukset 304 artiklaa varten

S.28.01.01

Vähimmäispääomavaatimus (MCR) – Vain henkivakuutus- tai vahinkovakuutustoiminta tai jälleenvakuutustoiminta

Vahinkovakuutus- ja vahinkojälleenvakuutusvelvoitteisiin sovellettava lineaarisen kaavan osa

MCR_{NL} Tulos

	C0010
R0010	4 590

Sairauskuluvakuutus ja sen suhteellinen jälleenvakuutus
 Vakuutus ansiotulon menetyksen varalta ja sen suhteellinen jälleenvakuutus
 Työntekijän tapaturmavakuutus ja sen suhteellinen jälleenvakuutus
 Moottoriajoneuvon vastuuvakuutus ja sen suhteellinen jälleenvakuutus
 Muu moottoriajoneuvovakuutus ja sen suhteellinen jälleenvakuutus
 Meri-, ilmali- ja kuljetusvakuutus ja sen suhteellinen jälleenvakuutus
 Palo- ja muu omaisuusvahinkovakuutus ja sen suhteellinen jälleenvakuutus
 Yleinen vastuuvakuutus ja sen suhteellinen jälleenvakuutus
 Luotto- ja takausvakuutus ja sen suhteellinen jälleenvakuutus
 Oikeusturvavakuutus ja sen suhteellinen jälleenvakuutus
 Matka-apuvakuutus ja sen suhteellinen jälleenvakuutus
 Vakuutus muiden taloudellisten menetysten varalta ja sen suhteellinen jälleenvakuutus
 Sairausvakuutuksen ei-suhteellinen jälleenvakuutus
 Vastuuvakuutuksen ei-suhteellinen jälleenvakuutus
 Meri-, ilmali- ja kuljetusvakuutuksen ei-suhteellinen jälleenvakuutus
 Omaisuusvakuutuksen ei-suhteellinen jälleenvakuutus

	Nettomääräinen (vähennettynä jälleenvakuutus- sopimusten/erillis- yhtiöiden osuudella) paras estimaatti ja vakuutustekninen vastuuelka kokonaisuutena laskettuna	Nettomääräinen (vähennettynä jälleenvakuutus- sopimusten osuudella) vakuutusmaksutulo viimeisten 12 kuukauden ajalta
	C0020	C0030
R0020	3 910	5 267
R0030	1 021	1 623
R0040	0	0
R0050	0	0
R0060	3 276	10 977
R0070	223	561
R0080	8 182	15 268
R0090	2 429	1 720
R0100	0	0
R0110	1 415	1 222
R0120	0	0
R0130	175	437
R0140	0	0
R0150	0	0
R0160	0	0
R0170	0	0

Henkivakuutus- ja henkijälleenvakuutusvelvoitteisiin sovellettava lineaarisen kaavan osa

MCR_L Tulos

	C0040
R0200	7

Oikeuden ylijäämään sisältävät velvoitteet – Taatut etuudet
 Oikeuden ylijäämään sisältävät velvoitteet – Tulevat harkinnanvaraiset lisäetuudet
 Indeksi- ja sijoitussidonnaiset vakuutusvelvoitteet
 Muut henki(jälleenvakuutus- ja sairaus(jälleenvakuutus)velvoitteet
 Kaikkien henki(jälleenvakuutus)velvoitteiden kokonaisriskisumma

	Nettomääräinen (vähennettynä jälleenvakuutus- sopimusten/erillis- yhtiöiden osuudella) paras estimaatti ja vakuutustekninen vastuuelka kokonaisuutena laskettuna	Nettomääräinen (vähennettynä jälleenvakuutus- sopimusten/erillis- yhtiöiden osuudella) kokonaisriskisumma
	C0050	C0060
R0210	0	
R0220	0	
R0230	0	
R0240	310	
R0250		0

Kokonais-MCR:n laskenta

Lineaarinen MCR

SCR

MCR:n enimmäistaso

MCR:n vähimmäistaso

Yhdistetty MCR

MCR:n absoluuttinen vähimmäistaso

Vähimmäispääomavaatimus

	C0070
R0300	4 596
R0310	17 079
R0320	7 686
R0330	4 270
R0340	4 596
R0350	3 700
	C0070
R0400	4 596

LähiTapiola Pohjanmaa

Vakavaraisuutta ja taloudellista tilaa koskevan kertomuksen liitteet

Yhtiö julkaisee osana LähiTapiola-ryhmän vakavaraisuutta ja taloudellista tilaa koskevaa kertomusta Solvenssi II -vakavaraisuussäätelyn mukaisesti seuraavat raportointitaulukot 31.12.2016 tilanteessa:

- S.02.01.02 Tase
- S.05.01.02 Vakuutusmaksut, korvaukset ja kulut vakuutuslajeittain
- S.05.02.01 Vakuutusmaksut, korvaukset ja kulut maittain
- S.12.01.02 Henkivakuutuksen ja SLT-sairausvakuutuksen vakuutustekninen vastuuvélka
- S.17.01.02 Vahinkovakuutusten vakuutustekninen vastuuvélka
- S.19.01.21 Vahinkovakuutuskorvaukset
- S.23.01.01 Oma varallisuus
- S.25.01.21 Vakavaraisuuspääomavaatimus (SCR) – Standardikaavaa käyttävät yritykset
- S.28.01.01 Vähimmäispääomavaatimus (MCR) – Vain henkivakuutus- tai vahinkovakuutustoiminta tai jälleenvakuutustoiminta

Esitetyt luvut ovat tuhansia euroja.



S.02.01.02

Tase

Varat

Aineettomat hyödykkeet	
Laskennalliset verosaamiset	
Eläke-etuuksien ylijäämä	
Aineelliset käyttöomaisuushyödykkeet (omassa käytössä)	
Sijoitukset (muut kuin indeksi- ja sijoitussidonnaisiin sopimusten katteena olevat varat)	
Kiinteistöt (muut kuin omassa käytössä olevat)	
Omistusosuudet sidosyrityksissä, mukaan lukien omistusyhteydet	
Osakkeet	
Osakkeet – Listatut	
Osakkeet – Listaamattomat	
Joukkovelkakirjalainat	
Valtion joukkovelkakirjalainat	
Yrityslainat	
Strukturoidut velkakirjat	
Vakuudelliset arvopaperit	
Yhteistä sijoitustoimintaa harjoittavat yritykset	
Johdannaiset	
Talletukset, jotka eivät kuulu muihin rahavaroihin	
Muut sijoitukset	
Indeksi- ja sijoitussidonnaisiin sopimuksiin sijoitetut varat	
Kiinnelainat ja muut lainat	
Lainat, joiden vakuutena on vakuutus sopimus	
Kiinnelainat ja muut lainat yksityishenkilöille	
Muut kiinnelainat ja lainat	
Saamiset jälleenvakuutus sopimuksista :	
Vahinkovakuutus ja NSLT-sairausvakuutus	
Vahinkovakuutus, ilman sairausvakuutusta	
NSLT-sairausvakuutus	
Henkivakuutus ja SLT-sairausvakuutus, ilman sairausvakuutusta ja indeksi- ja sijoitussidonnaisia sopimuksia	
SLT-sairausvakuutus	
Henkivakuutus, ilman sairausvakuutusta ja indeksi- ja sijoitussidonnaisia sopimuksia	
Indeksi- ja sijoitussidonnainen henkivakuutus	
Jälleenvakuutustalletteet	
Vakuutus saamiset ja saamiset vakuutus edustajilta	
Saamiset jälleenvakuutus toiminnasta	
Muut saamiset (myyntisaamiset, ei vakuutuksiin liittyvät)	
Omat osakkeet (suorassa omistuksessa olevat)	
Oman varallisuuden eriin tai maksettaviksi määrättyyn mutta vielä maksamattomaan alkupääomaan liittyvät saamiset	
Rahavarat	
Kaikki muut varat, joita ei ole esitetty muualla	
Varat yhteensä	

	Solvenssi II -arvo
	C0010
R0030	0
R0040	0
R0050	0
R0060	2 004
R0070	73 155
R0080	1 210
R0090	431
R0100	2 994
R0110	2 931
R0120	63
R0130	3 845
R0140	0
R0150	3 426
R0160	419
R0170	0
R0180	63 667
R0190	0
R0200	1 008
R0210	0
R0220	0
R0230	0
R0240	0
R0250	0
R0260	0
R0270	151
R0280	151
R0290	154
R0300	-4
R0310	0
R0320	0
R0330	0
R0340	0
R0350	0
R0360	255
R0370	517
R0380	551
R0390	0
R0400	0
R0410	2 802
R0420	41
R0500	79 476

S.02.01.02

Tase

Velat

	Solvenssi II -arvo C0010
Vakuutustekninen vastuovelka – Vahinkovakuutus	R0510 16 739
Vakuutustekninen vastuovelka – Vahinkovakuutus (ilman sairausvakuutusta)	R0520 14 247
Vakuutustekninen vastuovelka kokonaisuutena laskettuna	R0530 0
Paras estimaatti	R0540 13 670
Riskimarginaali	R0550 577
Vakuutustekninen vastuovelka – NSLT-sairausvakuutus	R0560 2 492
Vakuutustekninen vastuovelka kokonaisuutena laskettuna	R0570 0
Paras estimaatti	R0580 2 386
Riskimarginaali	R0590 106
Vakuutustekninen vastuovelka – Henkivakuutus (ilman indeksi- ja sijoitussidonnaisia sopimuksia)	R0600 63
Vakuutustekninen vastuovelka – SLT-sairausvakuutus	R0610 63
Vakuutustekninen vastuovelka kokonaisuutena laskettuna	R0620 0
Paras estimaatti	R0630 63
Riskimarginaali	R0640 0
Vakuutustekninen vastuovelka – Henkivakuutus (ilman sairausvakuutusta sekä indeksi- ja sijoitussidonnaisia sopimuksia)	R0650 0
Vakuutustekninen vastuovelka kokonaisuutena laskettuna	R0660 0
Paras estimaatti	R0670 0
Riskimarginaali	R0680 0
Vakuutustekninen vastuovelka – Indeksi- ja sijoitussidonnainen toiminta	R0690 0
Vakuutustekninen vastuovelka kokonaisuutena laskettuna	R0700 0
Paras estimaatti	R0710 0
Riskimarginaali	R0720 0
Ehdolliset velat	R0740 0
Muut varaukset kuin vakuutustekninen vastuovelka	R0750 0
Eläkevelvoitteet	R0760 0
Jälleenvakuuttajilta pidätetyt talletteet	R0770 0
Laskennalliset verovelat	R0780 6 834
Johdannaiset	R0790 0
Velat luottolaitoksille	R0800 0
Muut rahoitusvelat kuin velat luottolaitoksille	R0810 0
Vakuutusvelat ja velat vakuutusedustajille	R0820 535
Jälleenvakuutusvelat	R0830 86
Velat (ostovelat, ei vakuutusvelat)	R0840 2 516
Etuoikeudeltaan huonommat velat	R0850 0
Omaan perusvarallisuuteen kuulumattomat etuoikeudeltaan huonommat velat	R0860 0
Omaan perusvarallisuuteen kuuluvat etuoikeudeltaan huonommat velat	R0870 0
Kaikki muut velat, joita ei ole esitetty muualla	R0880 0
Velat yhteensä	R0900 26 773
Ylijäämä, jonka verran varat ovat velkoja suuremmat	R1000 52 703

Henkivakuutuksen ja SLT-sairausvakuutuksen vakuutustekninen vastuuelka

Vakuutustekninen vastuuelka kokonaisuutena laskettuna

Saamiset yhteensä jälleenvakuutus-sopimuksista/erillisyhtiöiltä ja rajoitetusta jälleenvakuutuksesta oikaistuina ennustetuilla tappioilla, jotka johtuvat vastapuolen maksukyvyttömydestä ja liittyvät kokonaisuutena laskettuun vakuutustekniseen vastuuelkaan

Vakuutustekninen vastuuelka laskettuna parhaan estimaatin ja riskimarginaalin summana

Paras estimaatti

Bruttomääräinen paras estimaatti

Saamiset yhteensä jälleenvakuutus-sopimuksista/erillisyhtiöiltä ja rajoitetusta jälleenvakuutuksesta oikaistuina ennustetuilla tappioilla, jotka johtuvat vastapuolen maksukyvyttömyydestä

Paras estimaatti, josta on vähennetty saamiset jälleenvakuutus-sopimuksista/erillisyhtiöiltä ja rajoitetusta jälleenvakuutuksesta – Yhteensä

Riskimarginaali

Vakuutusteknisen vastuuelan siirtymätoimenpiteen määrä

Vakuutustekninen vastuuelka kokonaisuutena laskettuna

Paras estimaatti

Riskimarginaali

Vakuutustekninen vastuuelka - Yhteensä

	Indeksi- ja sijoitussidonnainen vakuutus			Muu henkivakuutus			Vahinko- vakuutus- sopimuksiin pohjautuvat ja muuhun vakuutus- velvoitteeseen kuin sairaus- vakuutus- velvoitteisiin liittyvät annuiteetit	
	Ylijäämään oikeuttava vakuutus		Optioita ja takuita sisältä- mättömät sopimukset	Optioita tai takuita sisältävät sopimukset		Optioita ja takuita sisältä- mättömät sopimukset		Optioita tai takuita sisältävät sopimukset
	C0020	C0030	C0040	C0050	C0060	C0070	C0080	C0090
R0010	0	0			0			0
R0020	0	0			0			0
R0030	0		0	0		0	0	0
R0080	0		0	0		0	0	0
R0090	0		0	0		0	0	0
R0100	0	0			0			0
R0110	0	0			0			0
R0120	0		0	0		0	0	0
R0130	0	0			0			0
R0200	0	0			0			0

Henkivakuutuksen ja SLT-sairausvakuutuksen vakuutustekninen vastuuvélka

Vakuutustekninen vastuuvélka kokonaisuutena laskettuna

Saamiset yhteensä jälleenvakuutus-sopimuksista/erillisyhtiöiltä ja rajoitetusta jälleenvakuutuksesta oikaistuina ennustetuilla tappioilla, jotka johtuvat vastapuolen maksukyvyttömydestä ja liittyvät kokonaisuutena laskettuun vakuutustekniseen vastuuvélkaan

Vakuutustekninen vastuuvélka laskettuna parhaan estimaatin ja riskimarginaalin summana

Paras estimaatti

Bruttomääräinen paras estimaatti

Saamiset yhteensä jälleenvakuutus-sopimuksista/erillisyhtiöiltä ja rajoitetusta jälleenvakuutuksesta oikaistuina ennustetuilla tappioilla, jotka johtuvat vastapuolen maksukyvyttömyydestä

Paras estimaatti, josta on vähennetty saamiset jälleenvakuutus-sopimuksista/erillisyhtiöiltä ja rajoitetusta jälleenvakuutuksesta - Yhteensä

Riskimarginaali

Vakuutusteknisen vastuuvélkan siirtymätoimenpiteen määrä

Vakuutustekninen vastuuvélka kokonaisuutena laskettuna

Paras estimaatti

Riskimarginaali

Vakuutustekninen vastuuvélka - Yhteensä

Hyväksytty jälleenvakuutus	Yhteensä (muu henkivakuutus kuin sairausvakuutus, mukaan lukien sijoitus-sidonnainen vakuutus)	Sairausvakuutus (ensivakuutus)			Vahinkovakuutus-sopimuksiin pohjautuvat ja sairausvakuutusvelvoitteisiin liittyvät annuiteetit	Sairausvakuutus (hyväksytty jälleenvakuutus)	Yhteensä (SLT-sairausvakuutus)
		Optioita ja takuita sisältämättömät sopimukset	Optioita tai takuita sisältävät sopimukset				
C0100	C0150	C0160	C0170	C0180	C0190	C0200	C0210
0	0	0			0	0	0
0	0	0			0	0	0
0	0		0	0	63	0	63
0	0		0	0	0	0	0
0	0		0	0	63	0	63
0	0	0			0	0	0
0	0	0	0		0	0	0
0	0		0	0	0	0	0
0	0	0			0	0	0
0	0	0			63	0	63

Vahinkovakuutusten vakuustekninen vastuuelka

Vakuustekninen vastuuelka kokonaisuutena laskettuna

Saamiset yhteensä jälleenvakuutus sopimuksista/erillisyyhtiöiltä ja rajoitetusta jälleenvakuutuksesta oikaistuin ennustetuilla tappioilla, jotka johtuvat vastapuolen maksukyvyttömydestä ja liittyvät kokonaisuutena laskettuun vakuustekniseen vastuuelkaan

Vakuustekninen vastuuelka laskettuna parhaan estimaatin ja riskimarginaalin summana

Paras estimaatti

Vakuutusmaksuvastuu

Brutto

Saamiset yhteensä jälleenvakuutus sopimuksista/erillisyyhtiöiltä ja rajoitetusta jälleenvakuutuksesta oikaistuin ennustetuilla tappioilla, jotka johtuvat vastapuolen maksukyvyttömyydestä Vakuutusmaksuvastuun nettomääräinen paras estimaatti

Korvausvastuu

Brutto

Saamiset yhteensä jälleenvakuutus sopimuksista/erillisyyhtiöiltä ja rajoitetusta jälleenvakuutuksesta oikaistuin ennustetuilla tappioilla, jotka johtuvat vastapuolen maksukyvyttömyydestä Korvausvastuun nettomääräinen paras estimaatti

Paras estimaatti yhteensä – Brutto

Paras estimaatti yhteensä – Netto

Riskimarginaali

Vakuusteknisen vastuuelan siirtymätoimenpiteen määrä

Vakuustekninen vastuuelka kokonaisuutena laskettuna

Paras estimaatti

Riskimarginaali

Vakuustekninen vastuuelka – Yhteensä

Vakuustekninen vastuuelka – Yhteensä

Saamiset jälleenvakuutus sopimuksista/erillisyyhtiöiltä ja rajoitetusta jälleenvakuutuksesta oikaistuin ennustetuilla tappioilla, jotka johtuvat vastapuolen maksukyvyttömyydestä – Yhteensä

Vakuustekninen vastuuelka, josta on vähennetty saamiset jälleenvakuutus sopimuksista/erillisyyhtiöiltä ja rajoitetusta jälleenvakuutuksesta – Yhteensä

Ensivakuutus ja hyväksyty suhteellinen jälleenvakuutus					
Sairauskulu- vakuutus	Vakuutus ansiotulon menetyksen varalta	Työntekijän tapaturma- vakuutus	Moottori- ajoneuvon vastuu- vakuutus	Muu moottori- ajoneuvon vakuutus	Meri-, ilmailu- ja kuljetus- vakuutus
C0020	C0030	C0040	C0050	C0060	C0070
R0010	0	0	0	0	0
R0050	0	0	0	0	0
R0060	498	185	0	1 506	195
R0140	0	-4	0	-5	0
R0150	498	189	0	1 511	195
R0160	1 429	274	0	1 061	167
R0240	0	0	0	0	0
R0250	1 429	274	0	1 061	167
R0260	1 927	459	0	2 567	362
R0270	1 927	463	0	2 572	362
R0280	53	54	0	164	30
R0290	0	0	0	0	0
R0300	0	0	0	0	0
R0310	0	0	0	0	0
R0320	1 980	513	0	2 731	392
R0330	0	-4	0	-5	0
R0340	1 980	517	0	2 736	392

Vahinkovakuutusten vakuustekninen vastuuelka

Vakuustekninen vastuuelka kokonaisuutena laskettuna

Saamiset yhteensä jälleenvakuutus sopimuksista/erillisyyhtiöiltä ja rajoitetusta jälleenvakuutuksesta oikaistuna ennustetuilla tappioilla, jotka johtuvat vastapuolen maksukyvyttömydestä ja liittyvät kokonaisuutena laskettuun vakuustekniseen vastuuelkaan

Vakuustekninen vastuuelka laskettuna parhaan estimaatin ja riskimarginaalin summana

Paras estimaatti

Vakuutusmaksuvastuu

Brutto

Saamiset yhteensä jälleenvakuutus sopimuksista/erillisyyhtiöiltä ja rajoitetusta jälleenvakuutuksesta oikaistuna ennustetuilla tappioilla, jotka johtuvat vastapuolen maksukyvyttömyydestä Vakuutusmaksuvastuun nettomääräinen paras estimaatti

Korvausvastuu

Brutto

Saamiset yhteensä jälleenvakuutus sopimuksista/erillisyyhtiöiltä ja rajoitetusta jälleenvakuutuksesta oikaistuna ennustetuilla tappioilla, jotka johtuvat vastapuolen maksukyvyttömyydestä Korvausvastuun nettomääräinen paras estimaatti

Paras estimaatti yhteensä – Brutto

Paras estimaatti yhteensä – Netto

Riskimarginaali

Vakuusteknisen vastuuelan siirtymätoimenpiteen määrä

Vakuustekninen vastuuelka kokonaisuutena laskettuna

Paras estimaatti

Riskimarginaali

Vakuustekninen vastuuelka – Yhteensä

Vakuustekninen vastuuelka – Yhteensä

Saamiset jälleenvakuutus sopimuksista/erillisyyhtiöiltä ja rajoitetusta jälleenvakuutuksesta oikaistuna ennustetuilla tappioilla, jotka johtuvat vastapuolen maksukyvyttömyydestä – Yhteensä

Vakuustekninen vastuuelka, josta on vähennetty saamiset jälleenvakuutus sopimuksista/erillisyyhtiöiltä ja rajoitetusta jälleenvakuutuksesta – Yhteensä

Ensivakuutus ja hyväksytyt suhteelliset jälleenvakuutus					
Palo- ja muu omaisuusvahinkovakuutus	Yleinen vastuuvakuutus	Luotto- ja takausvakuutus	Oikeusturvavakuutus	Matka-apuvakuutus	Vakuutus muiden taloudellisten menetysten varalta
C0080	C0090	C0100	C0110	C0120	C0130
R0010	0	0	0	0	0
R0050	0	0	0	0	0
R0060	3 242	171	0	157	76
R0140	4	0	0	0	1
R0150	3 238	171	0	157	75
R0160	6 193	339	0	472	90
R0240	154	0	0	0	0
R0250	6 039	339	0	472	90
R0260	9 435	510	0	629	166
R0270	9 277	510	0	629	165
R0280	289	51	0	22	21
R0290	0	0	0	0	0
R0300	0	0	0	0	0
R0310	0	0	0	0	0
R0320	9 724	561	0	651	187
R0330	158	0	0	0	1
R0340	9 566	561	0	651	186

Vakuutustekninen vastuuelva kokonaisuutena laskettuna

Saamiset yhteensä jälleenvakuutus sopimuksista/erillisyyhtiöiltä ja rajoitetusta jälleenvakuutuksesta oikaistuin ennustetuilla tappioilla, jotka johtuvat vastapuolen maksukyvyttömydestä ja liittyvät kokonaisuutena laskettuun vakuutustekniseen vastuuelvaan

Vakuutustekninen vastuuelva laskettuna parhaan estimaatin ja riskimarginaalin summana**Paras estimaatti****Vakuutusmaksuvastuu**

Brutto

Saamiset yhteensä jälleenvakuutus sopimuksista/erillisyyhtiöiltä ja rajoitetusta jälleenvakuutuksesta oikaistuin ennustetuilla tappioilla, jotka johtuvat vastapuolen maksukyvyttömyydestä
Vakuutusmaksuvastuun nettomääräinen paras estimaatti

Korvausvastuu

Brutto

Saamiset yhteensä jälleenvakuutus sopimuksista/erillisyyhtiöiltä ja rajoitetusta jälleenvakuutuksesta oikaistuin ennustetuilla tappioilla, jotka johtuvat vastapuolen maksukyvyttömyydestä
Korvausvastuun nettomääräinen paras estimaatti

Paras estimaatti yhteensä – Brutto**Paras estimaatti yhteensä – Netto****Riskimarginaali****Vakuutusteknisen vastuuelvan siirtymätoimenpiteen määrä**

Vakuutustekninen vastuuelva kokonaisuutena laskettuna

Paras estimaatti

Riskimarginaali

Vakuutustekninen vastuuelva – Yhteensä

Vakuutustekninen vastuuelva – Yhteensä

Saamiset jälleenvakuutus sopimuksista/erillisyyhtiöiltä ja rajoitetusta jälleenvakuutuksesta oikaistuin ennustetuilla tappioilla, jotka johtuvat vastapuolen maksukyvyttömyydestä – Yhteensä

Vakuutustekninen vastuuelva, josta on vähennetty saamiset jälleenvakuutus sopimuksista/erillisyyhtiöiltä ja rajoitetusta jälleenvakuutuksesta – Yhteensä

Hyväksytty ei-suhteellinen jälleenvakuutus				
Sairaus- vakuutuksen ei-suhteelli- nen jälleenvakuutus	Vastuu- vakuutuksen ei-suhteelli- nen jälleenvakuutus	Meri-, ilmailu- ja kuljetus- vakuutuksen ei-suhteelli- nen jälleenvakuutus	Omaisuu- vakuutuksen ei-suhteelli- nen jälleenvakuutus	Vahinko- vakuutus- velvoitteet yhteensä
C0140	C0150	C0160	C0170	C0180
R0010	0	0	0	0
R0050	0	0	0	0
R0060	0	0	0	6 030
R0140	0	0	0	-3
R0150	0	0	0	6 034
R0160	0	0	0	10 026
R0240	0	0	0	154
R0250	0	0	0	9 871
R0260	0	0	0	16 056
R0270	0	0	0	15 905
R0280	0	0	0	684
R0290	0	0	0	0
R0300	0	0	0	0
R0310	0	0	0	0
R0320	0	0	0	16 740
R0330	0	0	0	151
R0340	0	0	0	16 589

LähiTapiola Pohjanmaa

S.19.01.21

Vahinkovakuutuskorvaukset

Korvausvastuun bruttomääräinen diskonttaamaton paras estimaatti

(absoluuttinen määrä)

Vuosi	Kehitysvuosi											Vuoden lopussa (diskonttatut tiedot)			
	0	1	2	3	4	5	6	7	8	9	10 & +		C0360		
	C0200	C0210	C0220	C0230	C0240	C0250	C0260	C0270	C0280	C0290	C0300				
Aiemmat	R0100											7	R0100	7	
N-9	R0160	0	0	0	0	0	0	0	0	0	8		R0160	8	
N-8	R0170	0	0	0	0	0	0	0	0	12			R0170	11	
N-7	R0180	0	0	0	0	0	0	0	23				R0180	23	
N-6	R0190	0	0	0	0	0	34						R0190	34	
N-5	R0200	0	0	0	0	60							R0200	60	
N-4	R0210	0	0	0	105								R0210	105	
N-3	R0220	0	0	180									R0220	180	
N-2	R0230	0	337										R0230	337	
N-1	R0240	0	907										R0240	908	
N	R0250	7 094											R0250	7 105	
													Yhteensä	R0260	8 778

Oma perusvarallisuus ennen delegoidun asetuksen (EU) 2015/35 68 artiklan mukaisia muilla**rahoitusaloilla olevien omistusyhteyksien vähennyksiä**

Tavanomainen osakepääoma (joka sisältää omat osakkeet)

Tavanomaiseen osakepääomaan liittyvä ylikurssirahasto

Alkupääoma, jäsenten maksuosuudet tai niitä vastaavat oman perusvarallisuuden erät keskinäisten tai niitä vastaavien yritysten osalta

Etuoikeudeltaan huonommat jäsenten keskinäiset rahastot

Ylijäämävarallisuus

Etuoikeutetut osakkeet

Etuoikeutettuihin osakkeisiin liittyvä ylikurssirahasto

Täsmäytyserä

Etuoikeudeltaan huonommat velat

Laskennallisten nettoverosaamisten arvoa vastaava määrä

Muut valvontaviranomaisen omaksi perusvarallisuudeksi hyväksymät erät, joita ei ole esitetty edellä

Tilinpäätöksen oma varallisuus, jota ei pitäisi esittää täsmäytyseränä ja joka ei täytä**Solvensi II:n mukaisen oman varallisuuden luokitteluperusteita**

Tilinpäätöksen oma varallisuus, jota ei pitäisi esittää täsmäytyseränä ja joka ei täytä

Solvensi II:n mukaisen oman varallisuuden luokitteluperusteita

Vähennykset

Rahoitus- ja luottolaitoksiin oleviin omistusyhteyksiin perustuvat vähennykset

Oma perusvarallisuus yhteensä vähennysten jälkeen**Oma lisävarallisuus**

Maksamaton tavanomainen osakepääoma, joka on maksettava vaadittaessa mutta jota ei ole vielä vaadittu maksettavaksi

Maksamaton eikä vielä maksettavaksi vaadittu alkupääoma, jäsenten maksuosuudet tai vastaavat oman perusvarallisuuden erät, jotka on maksettava vaadittaessa, keskinäisten tai niitä vastaavien yritysten osalta

Maksamattomat etuoikeutetut osakkeet, jotka on maksettava vaadittaessa mutta joita ei ole vielä vaadittu maksettaviksi

Oikeudellisesti sitova sitoumus merkitä ja maksaa etuoikeudeltaan huonommat velat vaadittaessa

Direktiivin 2009/138/EY 96 artiklan 2 kohdan mukaiset remburssit ja takuut

Muut kuin direktiivin 2009/138/EY 96 artiklan 2 kohdan mukaiset remburssit ja takuut

Direktiivin 2009/138/EY 96 artiklan 3 kohdan ensimmäisen alakohdan mukaiset jäseniltä vaaditut lisämaksut

Jäseniltä vaaditut lisämaksut – Muut kuin direktiivin 2009/138/EY 96 artiklan 3 kohdan

ensimmäisessä alakohdassa tarkoitettut

Muu oma lisävarallisuus

	Yhteensä	Luokka 1 (T1) – käytettävissä rajoituksetta	Luokka 1 (T1) – käytettävissä rajoitetusti	Luokka 2 (T2)	Luokka 3 (T3)
	C0010	C0020	C0030	C0040	C0050
R0010	0	0		0	
R0030	0	0		0	
R0040	7 592	7 592		0	
R0050	0		0	0	0
R0070	0	0			
R0090	0		0	0	0
R0110	0		0	0	0
R0130	44 974	44 974			
R0140	0		0	0	0
R0160	0				0
R0180	0	0	0	0	0
R0220	0				
R0230	0	0	0	0	
R0290	52 566	52 566	0	0	0
R0300	0			0	
R0310	0			0	
R0320	0			0	0
R0330	0			0	0
R0340	0			0	
R0350	0			0	0
R0360	0			0	
R0370	0			0	
R0390	0			0	0

Oma lisävarallisuus yhteensä**Käytettävissä oleva ja hyväksyttävä oma varallisuus**

SCR:n täyttämiseksi käytettävissä oleva oma varallisuus yhteensä

MCR:n täyttämiseksi käytettävissä oleva oma varallisuus yhteensä

SCR:n täyttämiseksi hyväksyttävä oma varallisuus yhteensä

MCR:n täyttämiseksi hyväksyttävä oma varallisuus yhteensä

SCR**MCR****Hyväksyttävän oman varallisuuden ja SCR:n suhdeluku****Hyväksyttävän oman varallisuuden ja MCR:n suhdeluku**

	Yhteensä	Luokka 1 (T1) – käytettävissä rajoituksetta	Luokka 1 (T1) – käytettävissä rajoitetusti	Luokka 2 (T2)	Luokka 3 (T3)
	C0010	C0020	C0030	C0040	C0050
R0400	0			0	0
R0500	52 566	52 566	0	0	0
R0510	52 566	52 566	0	0	
R0540	52 566	52 566	0	0	0
R0550	52 566	52 566	0	0	
R0580	18 502				
R0600	4 625				
R0620	284 %				
R0640	1 137 %				

Täsmäytyserä

Ylijäämä, jonka verran varat ovat velkoja suuremmat

Omat osakkeet (suorassa ja välillisessä omistuksessa olevat)

Odotettavissa olevat osingot, voitonjatot ja maksut

Muut oman perusvarallisuuden erät

Vastaavuuskorjauskantoja ja erillään pidettäviä rahastoja koskevat sidotun oman pääoman erien oikaisut

Täsmäytyserä**Odotettavissa olevat voitot**

Tuleviin vakuutusmaksuihin sisältyvät odotettavissa olevat voitot (EPIFP) – Henkivakuutus

Tuleviin vakuutusmaksuihin sisältyvät odotettavissa olevat voitot (EPIFP) – Vahinkovakuutus

Tuleviin vakuutusmaksuihin sisältyvät odotettavissa olevat voitot (EPIFP) yhteensä

	C0060
R0700	52 703
R0710	0
R0720	137
R0730	7 592
R0740	0
R0760	44 974
R0770	0
R0780	0
R0790	0

S.25.01.21

Vakavaraisuuspääomavaatimus (SCR) – Standardikaavaa käyttävät yritykset

Perusvakavaraisuuspääomavaatimus

Markkinariski
 Vastapuoliriski
 Henkivakuutusriski
 Sairausvakuutusriski
 Vahinkovakuutusriski
 Hajautus
 Aineettomien hyödykkeiden riski

Perusvakavaraisuuspääomavaatimus

	Brutto-SCR	Yritys-kohtaiset parametrit	Yksinkertaistukset
	C0110	C0090	C0100
R0010	18 747		
R0020	1 692		
R0030	0	ei mitään	
R0040	1 281	ei mitään	
R0050	6 068	ei mitään	
R0060	-5 677		
R0070	0		
R0100	22 110		

Vakavaraisuuspääomavaatimuksen laskenta

Operatiivinen riski
 Vakuutustekniseen vastuuvelkaan liittyvä tappioiden vaimennusvaikutus
 Laskennallisiin veroihin liittyvä tappioiden vaimennusvaikutus
 Direktiivin 2003/41/EY 4 artiklan mukaisesti harjoitettavan liiketoiminnan pääomavaatimus

Vakavaraisuuspääomavaatimus, ilman pääomavaatimuksen korotusta

Jo tehdyt pääomavaatimuksen korotukset

Vakavaraisuuspääomavaatimus

Muut tiedot SCR:stä

Duraatiopohjaista osakeriskiä koskevan alariskiosion pääomavaatimus
 Jäljellä olevan osan nimellisten SCR:ien kokonaismäärä
 Erillään pidettävien rahastojen nimellisten SCR:ien kokonaismäärä
 Vastaavuuskorjauskantojen nimellisten SCR:ien kokonaismäärä
 Erillään pidettävien rahastojen nimellisten SCR:ien yhdistämisestä johtuvat hajautusvaikutukset 304 artiklaa varten

	C0100
R0130	1 017
R0140	0
R0150	-4 625
R0160	0
R0200	18 502
R0210	0
R0220	18 502
R0400	0
R0410	0
R0420	0
R0430	0
R0440	0

S.28.01.01

Vähimmäispääomavaatimus (MCR) – Vain henkivakuutus- tai vahinkovakuutustoiminta tai jälleenvakuutustoiminta

Vahinkovakuutus- ja vahinkojälleenvakuutusvelvoitteisiin sovellettava lineaarisen kaavan osa

MCR_{NL} Tulos

	C0010
R0010	3 910

Sairauskuluvakuutus ja sen suhteellinen jälleenvakuutus
 Vakuutus ansiotulon menetyksen varalta ja sen suhteellinen jälleenvakuutus
 Työntekijän tapaturmavakuutus ja sen suhteellinen jälleenvakuutus
 Moottoriajoneuvon vastuuvakuutus ja sen suhteellinen jälleenvakuutus
 Muu moottoriajoneuvovakuutus ja sen suhteellinen jälleenvakuutus
 Meri-, ilmali- ja kuljetusvakuutus ja sen suhteellinen jälleenvakuutus
 Palo- ja muu omaisuusvahinkovakuutus ja sen suhteellinen jälleenvakuutus
 Yleinen vastuuvakuutus ja sen suhteellinen jälleenvakuutus
 Luotto- ja takausvakuutus ja sen suhteellinen jälleenvakuutus
 Oikeusturvavakuutus ja sen suhteellinen jälleenvakuutus
 Matka-apuvakuutus ja sen suhteellinen jälleenvakuutus
 Vakuutus muiden taloudellisten menetysten varalta ja sen suhteellinen jälleenvakuutus
 Sairausvakuutuksen ei-suhteellinen jälleenvakuutus
 Vastuuvakuutuksen ei-suhteellinen jälleenvakuutus
 Meri-, ilmali- ja kuljetusvakuutuksen ei-suhteellinen jälleenvakuutus
 Omaisuusvakuutuksen ei-suhteellinen jälleenvakuutus

	Nettomääräinen (vähennettynä jälleenvakuutus- sopimusten/erillis- yhtiöiden osuudella) paras estimaatti ja vakuutustekninen vastuuelka kokonaisuutena laskettuna	Nettomääräinen (vähennettynä jälleenvakuutus- sopimusten osuudella) vakuutusmaksutulo viimeisten 12 kuukauden ajalta
	C0020	C0030
R0020	1 927	4 035
R0030	463	1 518
R0040	0	0
R0050	0	0
R0060	2 571	9 371
R0070	363	802
R0080	9 277	14 794
R0090	511	1 115
R0100	0	0
R0110	629	960
R0120	0	0
R0130	166	408
R0140	0	0
R0150	0	0
R0160	0	0
R0170	0	0

Henkivakuutus- ja henkijälleenvakuutusvelvoitteisiin sovellettava lineaarisen kaavan osa

MCR_L Tulos

	C0040
R0200	1

Oikeuden ylijäämään sisältävät velvoitteet – Taatut etuudet
 Oikeuden ylijäämään sisältävät velvoitteet – Tulevat harkinnanvaraiset lisäetuudet
 Indeksi- ja sijoitussidonnaiset vakuutusvelvoitteet
 Muut henki(jälleenvakuutus- ja sairaus(jälleenvakuutus)velvoitteet
 Kaikkien henki(jälleenvakuutus)velvoitteiden kokonaisriskisumma

	Nettomääräinen (vähennettynä jälleenvakuutus- sopimusten/erillis- yhtiöiden osuudella) paras estimaatti ja vakuutustekninen vastuuelka kokonaisuutena laskettuna	Nettomääräinen (vähennettynä jälleenvakuutus- sopimusten/erillis- yhtiöiden osuudella) kokonaisriskisumma
	C0050	C0060
R0210	0	
R0220	0	
R0230	0	
R0240	63	
R0250		0

Kokonais-MCR:n laskenta

Lineaarinen MCR

SCR

MCR:n enimmäistaso

MCR:n vähimmäistaso

Yhdistetty MCR

MCR:n absoluuttinen vähimmäistaso

Vähimmäispääomavaatimus

	C0070
R0300	3 912
R0310	18 502
R0320	8 326
R0330	4 625
R0340	4 625
R0350	3 700
	C0070
R0400	4 625

LähiTapiola Pohjoinen

Vakavaraisuutta ja taloudellista tilaa koskevan kertomuksen liitteet

Yhtiö julkaisee osana LähiTapiola-ryhmän vakavaraisuutta ja taloudellista tilaa koskevaa kertomusta Solvenssi II -vakavaraisuussäätelyn mukaisesti seuraavat raportointitaulukot 31.12.2016 tilanteessa:

- S.02.01.02 Tase
- S.05.01.02 Vakuutusmaksut, korvaukset ja kulut vakuutuslajeittain
- S.05.02.01 Vakuutusmaksut, korvaukset ja kulut maittain
- S.12.01.02 Henkivakuutuksen ja SLT-sairausvakuutuksen vakuutustekninen vastuuvélka
- S.17.01.02 Vahinkovakuutusten vakuutustekninen vastuuvélka
- S.19.01.21 Vahinkovakuutuskorvaukset
- S.23.01.01 Oma varallisuus
- S.25.01.21 Vakavaraisuuspääomavaatimus (SCR) – Standardikaavaa käyttävät yritykset
- S.28.01.01 Vähimmäispääomavaatimus (MCR) – Vain henkivakuutus- tai vahinkovakuutustoiminta tai jälleenvakuutustoiminta

Esitetyt luvut ovat tuhansia euroja.



S.02.01.02

Tase

Varat

Aineettomat hyödykkeet	
Laskennalliset verosaamiset	
Eläke-etuuksien ylijäämä	
Aineelliset käyttöomaisuushyödykkeet (omassa käytössä)	
Sijoitukset (muut kuin indeksi- ja sijoitussidonnaisiin sopimusten katteena olevat varat)	
Kiinteistöt (muut kuin omassa käytössä olevat)	
Omistusosuudet sidosyrityksissä, mukaan lukien omistusyhteydet	
Osakkeet	
Osakkeet – Listatut	
Osakkeet – Listaamattomat	
Joukkovelkakirjalainat	
Valtion joukkovelkakirjalainat	
Yrityslainat	
Strukturoidut velkakirjat	
Vakuudelliset arvopaperit	
Yhteistä sijoitustoimintaa harjoittavat yritykset	
Johdannaiset	
Talletukset, jotka eivät kuulu muihin rahavaroihin	
Muut sijoitukset	
Indeksi- ja sijoitussidonnaisiin sopimuksiin sijoitetut varat	
Kiinnelainat ja muut lainat	
Lainat, joiden vakuutena on vakuutus sopimus	
Kiinnelainat ja muut lainat yksityishenkilöille	
Muut kiinnelainat ja lainat	
Saamiset jälleenvakuutus sopimuksista :	
Vahinkovakuutus ja NSLT-sairausvakuutus	
Vahinkovakuutus, ilman sairausvakuutusta	
NSLT-sairausvakuutus	
Henkivakuutus ja SLT-sairausvakuutus, ilman sairausvakuutusta ja indeksi- ja sijoitussidonnaisia sopimuksia	
SLT-sairausvakuutus	
Henkivakuutus, ilman sairausvakuutusta ja indeksi- ja sijoitussidonnaisia sopimuksia	
Indeksi- ja sijoitussidonnainen henkivakuutus	
Jälleenvakuutustalletteet	
Vakuutussaamiset ja saamiset vakuutusedustajilta	
Saamiset jälleenvakuutustoiminnasta	
Muut saamiset (myyntisaamiset, ei vakuutuksiin liittyvät)	
Omat osakkeet (suorassa omistuksessa olevat)	
Oman varallisuuden eriin tai maksettaviksi määrättyyn mutta vielä maksamattomaan alkupääomaan liittyvät saamiset	
Rahavarat	
Kaikki muut varat, joita ei ole esitetty muualla	
Varat yhteensä	

	Solvenssi II -arvo
	C0010
R0030	0
R0040	0
R0050	0
R0060	5 282
R0070	128 715
R0080	5 036
R0090	789
R0100	4 086
R0110	3 938
R0120	148
R0130	4 355
R0140	0
R0150	4 355
R0160	0
R0170	0
R0180	114 449
R0190	0
R0200	0
R0210	0
R0220	0
R0230	0
R0240	0
R0250	0
R0260	0
R0270	128
R0280	36
R0290	43
R0300	-7
R0310	92
R0320	0
R0330	92
R0340	0
R0350	0
R0360	684
R0370	663
R0380	1 121
R0390	0
R0400	0
R0410	3 222
R0420	429
R0500	140 244

S.02.01.02

Tase

Velat

	Solvenssi II -arvo C0010
Vakuutustekninen vastuovelka – Vahinkovakuutus	R0510 27 443
Vakuutustekninen vastuovelka – Vahinkovakuutus (ilman sairausvakuutusta)	R0520 19 677
Vakuutustekninen vastuovelka kokonaisuutena laskettuna	R0530 0
Paras estimaatti	R0540 18 559
Riskimarginaali	R0550 1 118
Vakuutustekninen vastuovelka – NSLT-sairausvakuutus	R0560 7 766
Vakuutustekninen vastuovelka kokonaisuutena laskettuna	R0570 0
Paras estimaatti	R0580 7 491
Riskimarginaali	R0590 275
Vakuutustekninen vastuovelka – Henkivakuutus (ilman indeksi- ja sijoitussidonnaisia sopimuksia)	R0600 1 194
Vakuutustekninen vastuovelka – SLT-sairausvakuutus	R0610 133
Vakuutustekninen vastuovelka kokonaisuutena laskettuna	R0620 0
Paras estimaatti	R0630 132
Riskimarginaali	R0640 1
Vakuutustekninen vastuovelka – Henkivakuutus (ilman sairausvakuutusta sekä indeksi- ja sijoitussidonnaisia sopimuksia)	R0650 1 061
Vakuutustekninen vastuovelka kokonaisuutena laskettuna	R0660 0
Paras estimaatti	R0670 1 056
Riskimarginaali	R0680 5
Vakuutustekninen vastuovelka – Indeksi- ja sijoitussidonnainen toiminta	R0690 0
Vakuutustekninen vastuovelka kokonaisuutena laskettuna	R0700 0
Paras estimaatti	R0710 0
Riskimarginaali	R0720 0
Ehdolliset velat	R0740 0
Muut varaukset kuin vakuutustekninen vastuovelka	R0750 0
Eläkevelvoitteet	R0760 0
Jälleenvakuuttajilta pidätetyt talletteet	R0770 0
Laskennalliset verovelat	R0780 14 505
Johdannaiset	R0790 0
Velat luottolaitoksille	R0800 0
Muut rahoitusvelat kuin velat luottolaitoksille	R0810 0
Vakuutusvelat ja velat vakuutusedustajille	R0820 878
Jälleenvakuutusvelat	R0830 -24
Velat (ostovelat, ei vakuutusvelat)	R0840 4 799
Etuoikeudeltaan huonommat velat	R0850 0
Omaan perusvarallisuuteen kuulumattomat etuoikeudeltaan huonommat velat	R0860 0
Omaan perusvarallisuuteen kuuluvat etuoikeudeltaan huonommat velat	R0870 0
Kaikki muut velat, joita ei ole esitetty muualla	R0880 0
Velat yhteensä	R0900 48 795
Ylijäämä, jonka verran varat ovat velkoja suuremmat	R1000 91 449

Vakuutusmaksut, korvaukset ja kulut maittain

		Kotimaa	Viisi kärkimaata (bruttovakuutusmaksutulon perusteella) - Vahinkovakuutusveloitteet					Viisi kärkimaata ja kotimaa yhteensä
		C0010	C0020	C0030	C0040	C0050	C0060	C0070
		C0010	C0020	C0030	C0040	C0050	C0060	C0070
	R0010	C0080	C0090	C0100	C0110	C0120	C0130	C0140
		C0080	C0090	C0100	C0110	C0120	C0130	C0140
Vakuutusmaksutulo								
Brutto - Ensivakuutus	R0110	53 155						53 155
Brutto - Hyväksytty suhteellinen jälleenvakuutus	R0120	0						0
Brutto - Hyväksytty ei-suhteellinen jälleenvakuutus	R0130	0						0
Jälleenvakuuttajien osuus	R0140	1 835						1 835
Netto	R0200	51 321						51 321
Vakuutusmaksutuotot								
Brutto - Ensivakuutus	R0210	53 379						53 379
Brutto - Hyväksytty suhteellinen jälleenvakuutus	R0220	0						0
Brutto - Hyväksytty ei-suhteellinen jälleenvakuutus	R0230	0						0
Jälleenvakuuttajien osuus	R0240	1 835						1 835
Netto	R0300	51 544						51 544
Korvauskulut								
Brutto - Ensivakuutus	R0310	26 446						26 446
Brutto - Hyväksytty suhteellinen jälleenvakuutus	R0320	0						0
Brutto - Hyväksytty ei-suhteellinen jälleenvakuutus	R0330	0						0
Jälleenvakuuttajien osuus	R0340	371						371
Netto	R0400	26 075						26 075
Muun vakuutusteknisen vastuuelan muutokset								
Brutto - Ensivakuutus	R0410	0						0
Brutto - Hyväksytty suhteellinen jälleenvakuutus	R0420	0						0
Brutto - Hyväksytty ei-suhteellinen jälleenvakuutus	R0430	0						0
Jälleenvakuuttajien osuus	R0440	0						0
Netto	R0500	0						0
Aiheutuneet kulut	R0550	18 829						18 829
Muut kulut	R1200	C0080	C0090	C0100	C0110	C0120	C0130	0
Kulut yhteensä	R1300	C0080	C0090	C0100	C0110	C0120	C0130	18 829

Henkivakuutuksen ja SLT-sairausvakuutuksen vakuustekninen vastuuelka

Vakuustekninen vastuuelka kokonaisuutena laskettuna

Saamiset yhteensä jälleenvakuutus-sopimuksista/erillisyhtiöiltä ja rajoitetusta jälleenvakuutuksesta oikaistuina ennustetuilla tappioilla, jotka johtuvat vastapuolen maksukyvyttömydestä ja liittyvät kokonaisuutena laskettuun vakuustekniseen vastuuelkaan

Vakuustekninen vastuuelka laskettuna parhaan estimaatin ja riskimarginaalin summana

Paras estimaatti

Bruttomääräinen paras estimaatti

Saamiset yhteensä jälleenvakuutus-sopimuksista/erillisyhtiöiltä ja rajoitetusta jälleenvakuutuksesta oikaistuina ennustetuilla tappioilla, jotka johtuvat vastapuolen maksukyvyttömyydestä

Paras estimaatti, josta on vähennetty saamiset jälleenvakuutus-sopimuksista/erillisyhtiöiltä ja rajoitetusta jälleenvakuutuksesta – Yhteensä

Riskimarginaali

Vakuusteknisen vastuuelan siirtymätoimenpiteen määrä

Vakuustekninen vastuuelka kokonaisuutena laskettuna

Paras estimaatti

Riskimarginaali

Vakuustekninen vastuuelka - Yhteensä

	Indeksi- ja sijoitussidonnainen vakuutus			Muu henkivakuutus			Vahinko- vakuutus- sopimuksiin pohjautuvat ja muuhun vakuutus- velvoitteeseen kuin sairaus- vakuutus- velvoitteisiin liittyvät annuiteetit	
	Ylijäämään oikeuttava vakuutus							
	C0020	C0030	Optioita ja takuita sisältä- mättömät sopimukset C0040	Optioita tai takuita sisältävät sopimukset C0050	C0060	Optioita ja takuita sisältä- mättömät sopimukset C0070	Optioita tai takuita sisältävät sopimukset C0080	C0090
R0010	0	0			0			0
R0020	0	0			0			0
R0030	0		0	0		0	0	1 056
R0080	0		0	0		0	0	92
R0090	0		0	0		0	0	964
R0100	0	0			0			5
R0110	0	0			0			0
R0120	0		0	0		0	0	0
R0130	0	0			0			0
R0200	0	0			0			1 061

Henkivakuutuksen ja SLT-sairausvakuutuksen vakuutustekninen vastuuvélka

Vakuutustekninen vastuuvélka kokonaisuutena laskettuna

Saamiset yhteensä jälleenvakuutus-sopimuksista/erillisyyhtiöiltä ja rajoitetusta jälleenvakuutuksesta oikaistuina ennustetuilla tappioilla, jotka johtuvat vastapuolen maksukyvyttömydestä ja liittyvät kokonaisuutena laskettuun vakuutustekniseen vastuuvélkaan

Vakuutustekninen vastuuvélka laskettuna parhaan estimaatin ja riskimarginaalin summana

Paras estimaatti

Bruttomääräinen paras estimaatti

Saamiset yhteensä jälleenvakuutus-sopimuksista/erillisyyhtiöiltä ja rajoitetusta jälleenvakuutuksesta oikaistuina ennustetuilla tappioilla, jotka johtuvat vastapuolen maksukyvyttömyydestä

Paras estimaatti, josta on vähennetty saamiset jälleenvakuutus-sopimuksista/erillisyyhtiöiltä ja rajoitetusta jälleenvakuutuksesta - Yhteensä

Riskimarginaali

Vakuutusteknisen vastuuvélkan siirtymätoimenpiteen määrä

Vakuutustekninen vastuuvélka kokonaisuutena laskettuna

Paras estimaatti

Riskimarginaali

Vakuutustekninen vastuuvélka - Yhteensä

	Hyväksytty jälleenvakuutus	Yhteensä (muu henkivakuutus kuin sairausvakuutus, mukaan lukien sijoitus-sidonnainen vakuutus)	Sairausvakuutus (ensivakuutus)		Vahinkovakuutus-sopimuksiin pohjautuvat ja sairausvakuutusvelvoitteisiin liittyvät annuiteetit	Sairausvakuutus (hyväksytty jälleenvakuutus)	Yhteensä (SLT-sairausvakuutus)	
			Optioita ja takuita sisältämättömät sopimukset	Optioita tai takuita sisältävät sopimukset				
	C0100	C0150	C0160	C0170	C0180	C0190	C0200	C0210
R0010	0	0	0			0	0	0
R0020	0	0	0			0	0	0
R0030	0	1 056		0	0	132	0	132
R0080	0	92		0	0	0	0	0
R0090	0	964		0	0	132	0	132
R0100	0	5	0			1	0	1
R0110	0	0	0			0	0	0
R0120	0	0		0	0	0	0	0
R0130	0	0	0			0	0	0
R0200	0	1 061	0			133	0	133

Vahinkovakuutusten vakuustekninen vastuuelva

Vakuustekninen vastuuelva kokonaisuutena laskettuna

Saamiset yhteensä jälleenvakuutus sopimuksista/erillisyyhtiöiltä ja rajoitetusta jälleenvakuutuksesta oikaistuna ennustetuilla tappioilla, jotka johtuvat vastapuolen maksukyvyttömydestä ja liittyvät kokonaisuutena laskettuun vakuustekniseen vastuuelvaan

Vakuustekninen vastuuelva laskettuna parhaan estimaatin ja riskimarginaalin summana

Paras estimaatti

Vakuutusmaksuvastuu

Brutto

Saamiset yhteensä jälleenvakuutus sopimuksista/erillisyyhtiöiltä ja rajoitetusta jälleenvakuutuksesta oikaistuna ennustetuilla tappioilla, jotka johtuvat vastapuolen maksukyvyttömyydestä Vakuutusmaksuvastuun nettomääräinen paras estimaatti

Korvausvastuu

Brutto

Saamiset yhteensä jälleenvakuutus sopimuksista/erillisyyhtiöiltä ja rajoitetusta jälleenvakuutuksesta oikaistuna ennustetuilla tappioilla, jotka johtuvat vastapuolen maksukyvyttömyydestä Korvausvastuun nettomääräinen paras estimaatti

Paras estimaatti yhteensä – Brutto

Paras estimaatti yhteensä – Netto

Riskimarginaali

Vakuusteknisen vastuuelvan siirtymätoimenpiteen määrä

Vakuustekninen vastuuelva kokonaisuutena laskettuna

Paras estimaatti

Riskimarginaali

Vakuustekninen vastuuelva – Yhteensä

Vakuustekninen vastuuelva – Yhteensä

Saamiset jälleenvakuutus sopimuksista/erillisyyhtiöiltä ja rajoitetusta jälleenvakuutuksesta oikaistuna ennustetuilla tappioilla, jotka johtuvat vastapuolen maksukyvyttömyydestä – Yhteensä

Vakuustekninen vastuuelva, josta on vähennetty saamiset jälleenvakuutus sopimuksista/erillisyyhtiöiltä ja rajoitetusta jälleenvakuutuksesta – Yhteensä

Ensivakuutus ja hyväksyty suhteellinen jälleenvakuutus					
Sairauskulu- vakuutus	Vakuutus ansiotulon menetyksen varalta	Työntekijän tapaturma- vakuutus	Moottori- ajoneuvon vastuu- vakuutus	Muu moottori- ajoneuvon vakuutus	Meri-, ilmailu- ja kuljetus- vakuutus
C0020	C0030	C0040	C0050	C0060	C0070
R0010	0	0	0	0	0
R0050	0	0	0	0	0
R0060	2 003	849	0	2 695	101
R0140	0	-7	0	-7	0
R0150	2 003	856	0	2 702	101
R0160	3 018	1 621	0	1 782	41
R0240	0	0	0	0	0
R0250	3 018	1 621	0	1 782	41
R0260	5 021	2 470	0	4 477	142
R0270	5 021	2 477	0	4 484	142
R0280	118	156	0	333	29
R0290	0	0	0	0	0
R0300	0	0	0	0	0
R0310	0	0	0	0	0
R0320	5 139	2 626	0	4 810	171
R0330	0	-7	0	-7	0
R0340	5 139	2 633	0	4 817	171

Vahinkovakuutusten vakuustekninen vastuuelka

Vakuustekninen vastuuelka kokonaisuutena laskettuna

Saamiset yhteensä jälleenvakuutus sopimuksista/erillisyyhtiöiltä ja rajoitetusta jälleenvakuutuksesta oikaistuna ennustetuilla tappioilla, jotka johtuvat vastapuolen maksukyvyttömyydestä ja liittyvät kokonaisuutena laskettuun vakuustekniseen vastuuelkaan

Vakuustekninen vastuuelka laskettuna parhaan estimaatin ja riskimarginaalin summana

Paras estimaatti

Vakuutusmaksuvastuu

Brutto

Saamiset yhteensä jälleenvakuutus sopimuksista/erillisyyhtiöiltä ja rajoitetusta jälleenvakuutuksesta oikaistuna ennustetuilla tappioilla, jotka johtuvat vastapuolen maksukyvyttömyydestä Vakuutusmaksuvastuun nettomääräinen paras estimaatti

Korvausvastuu

Brutto

Saamiset yhteensä jälleenvakuutus sopimuksista/erillisyyhtiöiltä ja rajoitetusta jälleenvakuutuksesta oikaistuna ennustetuilla tappioilla, jotka johtuvat vastapuolen maksukyvyttömyydestä Korvausvastuun nettomääräinen paras estimaatti

Paras estimaatti yhteensä – Brutto

Paras estimaatti yhteensä – Netto

Riskimarginaali

Vakuusteknisen vastuuelan siirtymätoimenpiteen määrä

Vakuustekninen vastuuelka kokonaisuutena laskettuna

Paras estimaatti

Riskimarginaali

Vakuustekninen vastuuelka – Yhteensä

Vakuustekninen vastuuelka – Yhteensä

Saamiset jälleenvakuutus sopimuksista/erillisyyhtiöiltä ja rajoitetusta jälleenvakuutuksesta oikaistuna ennustetuilla tappioilla, jotka johtuvat vastapuolen maksukyvyttömyydestä – Yhteensä

Vakuustekninen vastuuelka, josta on vähennetty saamiset jälleenvakuutus sopimuksista/erillisyyhtiöiltä ja rajoitetusta jälleenvakuutuksesta – Yhteensä

Ensivakuutus ja hyväksytyt suhteelliset jälleenvakuutus					
Palo- ja muu omaisuusvahinkovakuutus	Yleinen vastuuvakuutus	Luotto- ja takausvakuutus	Oikeusturvavakuutus	Matka-apuvakuutus	Vakuutus muiden taloudellisten menetysten varalta
C0080	C0090	C0100	C0110	C0120	C0130
R0010	0	0	0	0	0
R0050	0	0	0	0	0
R0060	4 521	439	0	381	122
R0140	-17	0	0	0	0
R0150	4 538	439	0	381	122
R0160	5 726	966	0	1 605	180
R0240	67	0	0	0	0
R0250	5 659	966	0	1 605	180
R0260	10 247	1 405	0	1 986	302
R0270	10 197	1 405	0	1 986	302
R0280	506	130	0	70	50
R0290	0	0	0	0	0
R0300	0	0	0	0	0
R0310	0	0	0	0	0
R0320	10 753	1 535	0	2 056	352
R0330	50	0	0	0	0
R0340	10 703	1 535	0	2 056	352

Vahinkovakuutusten vakuutustekninen vastuuelva

Vakuutustekninen vastuuelva kokonaisuutena laskettuna

Saamiset yhteensä jälleenvakuutus sopimuksista/erillisyyhtiöiltä ja rajoitetusta jälleenvakuutuksesta oikaistuin ennustetuilla tappioilla, jotka johtuvat vastapuolen maksukyvyttömydestä ja liittyvät kokonaisuutena laskettuun vakuutustekniseen vastuuelvaan

Vakuutustekninen vastuuelva laskettuna parhaan estimaatin ja riskimarginaalin summana

Paras estimaatti

Vakuutusmaksuvastuu

Brutto

Saamiset yhteensä jälleenvakuutus sopimuksista/erillisyyhtiöiltä ja rajoitetusta jälleenvakuutuksesta oikaistuin ennustetuilla tappioilla, jotka johtuvat vastapuolen maksukyvyttömyydestä
Vakuutusmaksuvastuun nettomääräinen paras estimaatti

Korvausvastuu

Brutto

Saamiset yhteensä jälleenvakuutus sopimuksista/erillisyyhtiöiltä ja rajoitetusta jälleenvakuutuksesta oikaistuin ennustetuilla tappioilla, jotka johtuvat vastapuolen maksukyvyttömyydestä
Korvausvastuun nettomääräinen paras estimaatti

Paras estimaatti yhteensä – Brutto

Paras estimaatti yhteensä – Netto

Riskimarginaali

Vakuutusteknisen vastuuelvan siirtymätoimenpiteen määrä

Vakuutustekninen vastuuelva kokonaisuutena laskettuna

Paras estimaatti

Riskimarginaali

Vakuutustekninen vastuuelva – Yhteensä

Vakuutustekninen vastuuelva – Yhteensä

Saamiset jälleenvakuutus sopimuksista/erillisyyhtiöiltä ja rajoitetusta jälleenvakuutuksesta oikaistuin ennustetuilla tappioilla, jotka johtuvat vastapuolen maksukyvyttömyydestä – Yhteensä

Vakuutustekninen vastuuelva, josta on vähennetty saamiset jälleenvakuutus sopimuksista/erillisyyhtiöiltä ja rajoitetusta jälleenvakuutuksesta – Yhteensä

Hyväksytty ei-suhteellinen jälleenvakuutus				
Sairaus- vakuutuksen ei-suhteelli- nen jälle- vakuutus	Vastuu- vakuutuksen ei-suhteelli- nen jälle- vakuutus	Meri-, ilmailu- ja kuljetus- vakuutuksen ei-suhteelli- nen jälle- vakuutus	Omaisuu- vakuutuksen ei-suhteelli- nen jälle- vakuutus	Vahinko- vakuutus- veloitteet yhteensä
C0140	C0150	C0160	C0170	C0180
R0010	0	0	0	0
R0050	0	0	0	0
R0060	0	0	0	11 112
R0140	0	0	0	-31
R0150	0	0	0	11 142
R0160	0	0	0	14 939
R0240	0	0	0	67
R0250	0	0	0	14 872
R0260	0	0	0	26 051
R0270	0	0	0	26 014
R0280	0	0	0	1 392
R0290	0	0	0	0
R0300	0	0	0	0
R0310	0	0	0	0
R0320	0	0	0	27 443
R0330	0	0	0	36
R0340	0	0	0	27 406

LähiTapiola Pohjoinen

S.19.01.21

Vahinkovakuutuskorvaukset

Korvausvastuun bruttomääräinen diskonttaamaton paras estimaatti

(absoluuttinen määrä)

Vuosi	Kehitysvuosi											Yhteensä	Vuoden lopussa (diskonttatut tiedot)	
	0	1	2	3	4	5	6	7	8	9	10 & +			C0360
	C0200	C0210	C0220	C0230	C0240	C0250	C0260	C0270	C0280	C0290	C0300			
Aiemmat	R0100											87	R0100	87
N-9	R0160	0	0	0	0	0	0	0	0	55			R0160	55
N-8	R0170	0	0	0	0	0	0	0	81				R0170	81
N-7	R0180	0	0	0	0	0	0	123					R0180	123
N-6	R0190	0	0	0	0	0	195						R0190	194
N-5	R0200	0	0	0	0	239							R0200	238
N-4	R0210	0	0	0	348								R0210	346
N-3	R0220	0	0	449									R0220	447
N-2	R0230	0	774										R0230	771
N-1	R0240	0	1 585										R0240	1 582
N	R0250	9 237											R0250	9 245
													R0260	13 169

Oma perusvarallisuus ennen delegoidun asetuksen (EU) 2015/35 68 artiklan mukaisia muilla**rahoitusaloilla olevien omistusyhteyksien vähennyksiä**

Tavanomainen osakepääoma (joka sisältää omat osakkeet)

Tavanomaiseen osakepääomaan liittyvä ylikurssirahasto

Alkupääoma, jäsenten maksuosuudet tai niitä vastaavat oman perusvarallisuuden erät keskinäisten tai niitä vastaavien yritysten osalta

Etuoikeudeltaan huonommat jäsenten keskinäiset rahastot

Ylijäämävarallisuus

Etuoikeutetut osakkeet

Etuoikeutettuihin osakkeisiin liittyvä ylikurssirahasto

Täsmätyserä

Etuoikeudeltaan huonommat velat

Laskennallisten nettoverosaamisten arvoa vastaava määrä

Muut valvontaviranomaisen omaksi perusvarallisuudeksi hyväksymät erät, joita ei ole esitetty edellä

Tilinpäätöksen oma varallisuus, jota ei pitäisi esittää täsmätyseränä ja joka ei täytä**Solvensi II:n mukaisen oman varallisuuden luokitteluperusteita**

Tilinpäätöksen oma varallisuus, jota ei pitäisi esittää täsmätyseränä ja joka ei täytä

Solvensi II:n mukaisen oman varallisuuden luokitteluperusteita

Vähennykset

Rahoitus- ja luottolaitoksiin oleviin omistusyhteyksiin perustuvat vähennykset

Oma perusvarallisuus yhteensä vähennysten jälkeen**Oma lisävarallisuus**

Maksamaton tavanomainen osakepääoma, joka on maksettava vaadittaessa mutta jota ei ole vielä vaadittu maksettavaksi

Maksamaton eikä vielä maksettavaksi vaadittu alkupääoma, jäsenten maksuosuudet tai vastaavat oman perusvarallisuuden erät, jotka on maksettava vaadittaessa, keskinäisten tai niitä vastaavien yritysten osalta

Maksamattomat etuoikeutetut osakkeet, jotka on maksettava vaadittaessa mutta joita ei ole vielä vaadittu maksettaviksi

Oikeudellisesti sitova sitoumus merkitä ja maksaa etuoikeudeltaan huonommat velat vaadittaessa

Direktiivin 2009/138/EY 96 artiklan 2 kohdan mukaiset remburssit ja takuut

Muut kuin direktiivin 2009/138/EY 96 artiklan 2 kohdan mukaiset remburssit ja takuut

Direktiivin 2009/138/EY 96 artiklan 3 kohdan ensimmäisen alakohdan mukaiset jäseniltä vaaditut lisämaksut

Jäseniltä vaaditut lisämaksut – Muut kuin direktiivin 2009/138/EY 96 artiklan 3 kohdan

ensimmäisessä alakohdassa tarkoitetut

Muu oma lisävarallisuus

	Yhteensä	Luokka 1 (T1) – käytettävissä rajoituksetta	Luokka 1 (T1) – käytettävissä rajoitetusti	Luokka 2 (T2)	Luokka 3 (T3)
	C0010	C0020	C0030	C0040	C0050
R0010	0	0		0	
R0030	0	0		0	
R0040	12 506	12 506		0	
R0050	0		0	0	0
R0070	0	0			
R0090	0		0	0	0
R0110	0		0	0	0
R0130	78 495	78 495			
R0140	0		0	0	0
R0160	0				0
R0180	0	0	0	0	0
R0220	0				
R0230	0	0	0	0	
R0290	91 001	91 001	0	0	0
R0300	0			0	
R0310	0			0	
R0320	0			0	0
R0330	0			0	0
R0340	0			0	
R0350	0			0	0
R0360	0			0	
R0370	0			0	
R0390	0			0	0

Oma lisävarallisuus yhteensä**Käytettävissä oleva ja hyväksyttävä oma varallisuus**

SCR:n täyttämiseksi käytettävissä oleva oma varallisuus yhteensä

MCR:n täyttämiseksi käytettävissä oleva oma varallisuus yhteensä

SCR:n täyttämiseksi hyväksyttävä oma varallisuus yhteensä

MCR:n täyttämiseksi hyväksyttävä oma varallisuus yhteensä

SCR**MCR****Hyväksyttävän oman varallisuuden ja SCR:n suhdeluku****Hyväksyttävän oman varallisuuden ja MCR:n suhdeluku**

	Yhteensä	Luokka 1 (T1) – käytettävissä rajoituksetta	Luokka 1 (T1) – käytettävissä rajoitetusti	Luokka 2 (T2)	Luokka 3 (T3)
	C0010	C0020	C0030	C0040	C0050
R0400	0			0	0
R0500	91 001	91 001	0	0	0
R0510	91 001	91 001	0	0	
R0540	91 001	91 001	0	0	0
R0550	91 001	91 001	0	0	
R0580	29 357				
R0600	7 339				
R0620	310 %				
R0640	1 240 %				

Täsmätyserä

Ylijäämä, jonka verran varat ovat velkoja suuremmat

Omat osakkeet (suorassa ja välillisessä omistuksessa olevat)

Odotettavissa olevat osingot, voitonjatot ja maksut

Muut oman perusvarallisuuden erät

Vastaavuuskorjauskantoja ja erillään pidettäviä rahastoja koskevat sidotun oman pääoman erien oikaisut

Täsmätyserä**Odotettavissa olevat voitot**

Tuleviin vakuutusmaksuihin sisältyvät odotettavissa olevat voitot (EPIFP) – Henkivakuutus

Tuleviin vakuutusmaksuihin sisältyvät odotettavissa olevat voitot (EPIFP) – Vahinkovakuutus

Tuleviin vakuutusmaksuihin sisältyvät odotettavissa olevat voitot (EPIFP) yhteensä

	C0060
R0700	91 449
R0710	0
R0720	448
R0730	12 506
R0740	0
R0760	78 495
R0770	0
R0780	0
R0790	0

S.25.01.21

Vakavaraisuuspääomavaatimus (SCR) – Standardikaavaa käyttävät yritykset

Perusvakavaraisuuspääomavaatimus

Markkinariski
 Vastapuoliriski
 Henkivakuutusriski
 Sairausvakuutusriski
 Vahinkovakuutusriski
 Hajautus
 Aineettomien hyödykkeiden riski

Perusvakavaraisuuspääomavaatimus

	Brutto-SCR	Yritys-kohtaiset parametrit	Yksinkertaistukset
	C0110	C0090	C0100
R0010	30 104		
R0020	2 422		
R0030	54	ei mitään	
R0040	2 638	ei mitään	
R0050	8 831	ei mitään	
R0060	-8 953		
R0070	0		
R0100	35 095		

Vakavaraisuuspääomavaatimuksen laskenta

Operatiivinen riski
 Vakuutustekniseen vastuuvelkaan liittyvä tappioiden vaimennusvaikutus
 Laskennallisiin veroihin liittyvä tappioiden vaimennusvaikutus
 Direktiivin 2003/41/EY 4 artiklan mukaisesti harjoitettavan liiketoiminnan pääomavaatimus

Vakavaraisuuspääomavaatimus, ilman pääomavaatimuksen korotusta

Jo tehdyt pääomavaatimuksen korotukset

Vakavaraisuuspääomavaatimus

Muut tiedot SCR:stä

Duraatiopohjaista osakeriskiä koskevan alariskiosion pääomavaatimus
 Jäljellä olevan osan nimellisten SCR:ien kokonaismäärä
 Erillään pidettävien rahastojen nimellisten SCR:ien kokonaismäärä
 Vastaavuukskorjauskantojen nimellisten SCR:ien kokonaismäärä
 Erillään pidettävien rahastojen nimellisten SCR:ien yhdistämisestä johtuvat hajautusvaikutukset 304 artiklaa varten

	C0100
R0130	1 601
R0140	0
R0150	-7 339
R0160	0
R0200	29 357
R0210	0
R0220	29 357
R0400	0
R0410	0
R0420	0
R0430	0
R0440	0

S.28.01.01

Vähimmäispääomavaatimus (MCR) – Vain henkivakuutus- tai vahinkovakuutustoiminta tai jälleenvakuutustoiminta

Vahinkovakuutus- ja vahinkojälleenvakuutusvelvoitteisiin sovellettava lineaarisen kaavan osa

MCR_{NL} Tulos

	C0010
R0010	6 141

Sairauskuluvakuutus ja sen suhteellinen jälleenvakuutus
 Vakuutus ansiotulon menetyksen varalta ja sen suhteellinen jälleenvakuutus
 Työntekijän tapaturmavakuutus ja sen suhteellinen jälleenvakuutus
 Moottoriajoneuvon vastuuvakuutus ja sen suhteellinen jälleenvakuutus
 Muu moottoriajoneuvovakuutus ja sen suhteellinen jälleenvakuutus
 Meri-, ilmailu- ja kuljetusvakuutus ja sen suhteellinen jälleenvakuutus
 Palo- ja muu omaisuusvahinkovakuutus ja sen suhteellinen jälleenvakuutus
 Yleinen vastuuvakuutus ja sen suhteellinen jälleenvakuutus
 Luotto- ja takausvakuutus ja sen suhteellinen jälleenvakuutus
 Oikeusturvavakuutus ja sen suhteellinen jälleenvakuutus
 Matka-apuvakuutus ja sen suhteellinen jälleenvakuutus
 Vakuutus muiden taloudellisten menetysten varalta ja sen suhteellinen jälleenvakuutus
 Sairausvakuutuksen ei-suhteellinen jälleenvakuutus
 Vastuuvakuutuksen ei-suhteellinen jälleenvakuutus
 Meri-, ilmailu- ja kuljetusvakuutuksen ei-suhteellinen jälleenvakuutus
 Omaisuusvakuutuksen ei-suhteellinen jälleenvakuutus

	Nettomääräinen (vähennettynä jälleenvakuutus- sopimusten/erillis- yhtiöiden osuudella) paras estimaatti ja vakuutustekninen vastuuelka kokonaisuutena laskettuna	Nettomääräinen (vähennettynä jälleenvakuutus- sopimusten osuudella) vakuutusmaksutulo viimeisten 12 kuukauden ajalta
	C0020	C0030
R0020	5 022	6 863
R0030	2 477	2 972
R0040	0	0
R0050	0	0
R0060	4 484	14 724
R0070	143	426
R0080	10 196	22 080
R0090	1 405	1 922
R0100	0	0
R0110	1 986	1 527
R0120	0	0
R0130	302	805
R0140	0	0
R0150	0	0
R0160	0	0
R0170	0	0

Henkivakuutus- ja henkijälleenvakuutusvelvoitteisiin sovellettava lineaarisen kaavan osa

MCR_L Tulos

	C0040
R0200	23

Oikeuden ylijäämään sisältävät velvoitteet – Taatut etuudet
 Oikeuden ylijäämään sisältävät velvoitteet – Tulevat harkinnanvaraiset lisäetuudet
 Indeksi- ja sijoitussidonnaiset vakuutusvelvoitteet
 Muut henki(jälleenvakuutus- ja sairaus(jälleenvakuutus)velvoitteet
 Kaikkien henki(jälleenvakuutus)velvoitteiden kokonaisriskisumma

	Nettomääräinen (vähennettynä jälleenvakuutus- sopimusten/erillis- yhtiöiden osuudella) paras estimaatti ja vakuutustekninen vastuuelka kokonaisuutena laskettuna	Nettomääräinen (vähennettynä jälleenvakuutus- sopimusten/erillis- yhtiöiden osuudella) kokonaisriskisumma
	C0050	C0060
R0210	0	
R0220	0	
R0230	0	
R0240	1 097	
R0250		0

Kokonais-MCR:n laskenta

Lineaarinen MCR

SCR

MCR:n enimmäistaso

MCR:n vähimmäistaso

Yhdistetty MCR

MCR:n absoluuttinen vähimmäistaso

Vähimmäispääomavaatimus

	C0070
R0300	6 164
R0310	29 357
R0320	13 211
R0330	7 339
R0340	7 339
R0350	3 700
	C0070
R0400	7 339

LähiTapiola Pääkaupunkiseutu

Vakavaraisuutta ja taloudellista tilaa koskevan kertomuksen liitteet

Yhtiö julkaisee osana LähiTapiola-ryhmän vakavaraisuutta ja taloudellista tilaa koskevaa kertomusta Solvenssi II -vakavaraisuussäätelyn mukaisesti seuraavat raportointitaulukot 31.12.2016 tilanteessa:

- S.02.01.02 Tase
- S.05.01.02 Vakuutusmaksut, korvaukset ja kulut vakuutuslajeittain
- S.05.02.01 Vakuutusmaksut, korvaukset ja kulut maittain
- S.12.01.02 Henkivakuutuksen ja SLT-sairausvakuutuksen vakuutustekninen vastuuelka
- S.17.01.02 Vahinkovakuutusten vakuutustekninen vastuuelka
- S.19.01.21 Vahinkovakuutuskorvaukset
- S.23.01.01 Oma varallisuus
- S.25.01.21 Vakavaraisuuspääomavaatimus (SCR) – Standardikaavaa käyttävät yritykset
- S.28.01.01 Vähimmäispääomavaatimus (MCR) – Vain henkivakuutus- tai vahinkovakuutustoiminta tai jälleenvakuutustoiminta

Esitetyt luvut ovat tuhansia euroja.



S.02.01.02

Tase

Varat

Aineettomat hyödykkeet	
Laskennalliset verosaamiset	
Eläke-etuuksien ylijäämä	
Aineelliset käyttöomaisuushyödykkeet (omassa käytössä)	
Sijoitukset (muut kuin indeksi- ja sijoitussidonnaisiin sopimusten katteena olevat varat)	
Kiinteistöt (muut kuin omassa käytössä olevat)	
Omistusosuudet sidosyrityksissä, mukaan lukien omistusyhteydet	
Osakkeet	
Osakkeet – Listatut	
Osakkeet – Listaamattomat	
Joukkovelkakirjalainat	
Valtion joukkovelkakirjalainat	
Yrityslainat	
Strukturoidut velkakirjat	
Vakuudelliset arvopaperit	
Yhteistä sijoitustoimintaa harjoittavat yritykset	
Johdannaiset	
Talletukset, jotka eivät kuulu muihin rahavaroihin	
Muut sijoitukset	
Indeksi- ja sijoitussidonnaisiin sopimuksiin sijoitetut varat	
Kiinnelainat ja muut lainat	
Lainat, joiden vakuutena on vakuutus sopimus	
Kiinnelainat ja muut lainat yksityishenkilöille	
Muut kiinnelainat ja lainat	
Saamiset jälleenvakuutus sopimuksista :	
Vahinkovakuutus ja NSLT-sairausvakuutus	
Vahinkovakuutus, ilman sairausvakuutusta	
NSLT-sairausvakuutus	
Henkivakuutus ja SLT-sairausvakuutus, ilman sairausvakuutusta ja indeksi- ja sijoitussidonnaisia sopimuksia	
SLT-sairausvakuutus	
Henkivakuutus, ilman sairausvakuutusta ja indeksi- ja sijoitussidonnaisia sopimuksia	
Indeksi- ja sijoitussidonnainen henkivakuutus	
Jälleenvakuutustalletteet	
Vakuutussaamiset ja saamiset vakuutusedustajilta	
Saamiset jälleenvakuutustoiminnasta	
Muut saamiset (myyntisaamiset, ei vakuutuksiin liittyvät)	
Omat osakkeet (suorassa omistuksessa olevat)	
Oman varallisuuden eriin tai maksettaviksi määrättyyn mutta vielä maksamattomaan alkupääomaan liittyvät saamiset	
Rahavarat	
Kaikki muut varat, joita ei ole esitetty muualla	
Varat yhteensä	

	Solvenssi II -arvo
	C0010
R0030	0
R0040	0
R0050	0
R0060	644
R0070	155 998
R0080	0
R0090	920
R0100	1 550
R0110	1 550
R0120	0
R0130	3 983
R0140	0
R0150	3 983
R0160	0
R0170	0
R0180	149 545
R0190	0
R0200	0
R0210	0
R0220	0
R0230	0
R0240	0
R0250	0
R0260	0
R0270	-36
R0280	-36
R0290	-28
R0300	-8
R0310	0
R0320	0
R0330	0
R0340	0
R0350	0
R0360	949
R0370	904
R0380	4 613
R0390	0
R0400	0
R0410	4 810
R0420	232
R0500	168 114

S.02.01.02

Tase

Velat

	Solvenssi II -arvo C0010
Vakuutustekninen vastuovelka – Vahinkovakuutus	R0510 50 911
Vakuutustekninen vastuovelka – Vahinkovakuutus (ilman sairausvakuutusta)	R0520 35 730
Vakuutustekninen vastuovelka kokonaisuutena laskettuna	R0530 0
Paras estimaatti	R0540 34 236
Riskimarginaali	R0550 1 494
Vakuutustekninen vastuovelka – NSLT-sairausvakuutus	R0560 15 181
Vakuutustekninen vastuovelka kokonaisuutena laskettuna	R0570 0
Paras estimaatti	R0580 14 809
Riskimarginaali	R0590 372
Vakuutustekninen vastuovelka – Henkivakuutus (ilman indeksi- ja sijoitussidonnaisia sopimuksia)	R0600 1 973
Vakuutustekninen vastuovelka – SLT-sairausvakuutus	R0610 0
Vakuutustekninen vastuovelka kokonaisuutena laskettuna	R0620 0
Paras estimaatti	R0630 0
Riskimarginaali	R0640 0
Vakuutustekninen vastuovelka – Henkivakuutus (ilman sairausvakuutusta sekä indeksi- ja sijoitussidonnaisia sopimuksia)	R0650 1 973
Vakuutustekninen vastuovelka kokonaisuutena laskettuna	R0660 0
Paras estimaatti	R0670 1 967
Riskimarginaali	R0680 6
Vakuutustekninen vastuovelka – Indeksi- ja sijoitussidonnainen toiminta	R0690 0
Vakuutustekninen vastuovelka kokonaisuutena laskettuna	R0700 0
Paras estimaatti	R0710 0
Riskimarginaali	R0720 0
Ehdolliset velat	R0740 0
Muut varaukset kuin vakuutustekninen vastuovelka	R0750 0
Eläkevelvoitteet	R0760 192
Jälleenvakuuttajilta pidätetyt talletteet	R0770 0
Laskennalliset verovelat	R0780 13 170
Johdannaiset	R0790 0
Velat luottolaitoksille	R0800 0
Muut rahoitusvelat kuin velat luottolaitoksille	R0810 0
Vakuutusvelat ja velat vakuutusedustajille	R0820 1 162
Jälleenvakuutusvelat	R0830 7
Velat (ostovelat, ei vakuutusvelat)	R0840 6 001
Etuoikeudeltaan huonommat velat	R0850 0
Omaan perusvarallisuuteen kuulumattomat etuoikeudeltaan huonommat velat	R0860 0
Omaan perusvarallisuuteen kuuluvat etuoikeudeltaan huonommat velat	R0870 0
Kaikki muut velat, joita ei ole esitetty muualla	R0880 0
Velat yhteensä	R0900 73 416
Ylijäämä, jonka verran varat ovat velkoja suuremmat	R1000 94 698

		Kotimaa	Viisi kärkimaata (bruttovakuutusmaksutulon perusteella) - Vahinkovakuutusveloitteet					Viisi kärkimaata ja kotimaa yhteensä
		C0010	C0020	C0030	C0040	C0050	C0060	C0070
		C0010	C0020	C0030	C0040	C0050	C0060	C0070
	R0010	C0080	C0090	C0100	C0110	C0120	C0130	C0140
		C0080	C0090	C0100	C0110	C0120	C0130	C0140
Vakuutusmaksutulo								
Brutto - Ensivakuutus	R0110	80 919						80 919
Brutto - Hyväksytty suhteellinen jälleenvakuutus	R0120	0						0
Brutto - Hyväksytty ei-suhteellinen jälleenvakuutus	R0130	0						0
Jälleenvakuuttajien osuus	R0140	1 327						1 327
Netto	R0200	79 592						79 592
Vakuutusmaksutuotot								
Brutto - Ensivakuutus	R0210	79 961						79 961
Brutto - Hyväksytty suhteellinen jälleenvakuutus	R0220	0						0
Brutto - Hyväksytty ei-suhteellinen jälleenvakuutus	R0230	0						0
Jälleenvakuuttajien osuus	R0240	1 327						1 327
Netto	R0300	78 634						78 634
Korvauskulut								
Brutto - Ensivakuutus	R0310	54 910						54 910
Brutto - Hyväksytty suhteellinen jälleenvakuutus	R0320	0						0
Brutto - Hyväksytty ei-suhteellinen jälleenvakuutus	R0330	0						0
Jälleenvakuuttajien osuus	R0340	1 003						1 003
Netto	R0400	53 906						53 906
Muun vakuutusteknisen vastuuelan muutokset								
Brutto - Ensivakuutus	R0410	0						0
Brutto - Hyväksytty suhteellinen jälleenvakuutus	R0420	0						0
Brutto - Hyväksytty ei-suhteellinen jälleenvakuutus	R0430	0						0
Jälleenvakuuttajien osuus	R0440	0						0
Netto	R0500	0						0
Aiheutuneet kulut	R0550	30 371						30 371
Muut kulut	R1200	C0080	C0090	C0100	C0110	C0120	C0130	0
Kulut yhteensä	R1300	C0080	C0090	C0100	C0110	C0120	C0130	30 371

Henkivakuutuksen ja SLT-sairausvakuutuksen vakuustekninen vastuuelka

Vakuustekninen vastuuelka kokonaisuutena laskettuna

Saamiset yhteensä jälleenvakuutus-sopimuksista/erillisyhtiöiltä ja rajoitetusta jälleenvakuutuksesta oikaistuina ennustetuilla tappioilla, jotka johtuvat vastapuolen maksukyvyttömydestä ja liittyvät kokonaisuutena laskettuun vakuustekniseen vastuuelkaan

Vakuustekninen vastuuelka laskettuna parhaan estimaatin ja riskimarginaalin summana

Paras estimaatti

Bruttomääräinen paras estimaatti

Saamiset yhteensä jälleenvakuutus-sopimuksista/erillisyhtiöiltä ja rajoitetusta jälleenvakuutuksesta oikaistuina ennustetuilla tappioilla, jotka johtuvat vastapuolen maksukyvyttömyydestä

Paras estimaatti, josta on vähennetty saamiset jälleenvakuutus-sopimuksista/erillisyhtiöiltä ja rajoitetusta jälleenvakuutuksesta – Yhteensä

Riskimarginaali

Vakuusteknisen vastuuelan siirtymätoimenpiteen määrä

Vakuustekninen vastuuelka kokonaisuutena laskettuna

Paras estimaatti

Riskimarginaali

Vakuustekninen vastuuelka - Yhteensä

	Indeksi- ja sijoitussidonnainen vakuutus			Muu henkivakuutus			Vahinko- vakuutus- sopimuksiin pohjautuvat ja muuhun vakuutus- velvoitteeseen kuin sairaus- vakuutus- velvoitteisiin liittyvät annuiteetit	
	Ylijäämään oikeuttava vakuutus		Optioita ja takuita sisältä- mättömät sopimukset	Optioita tai takuita sisältävät sopimukset		Optioita ja takuita sisältä- mättömät sopimukset		Optioita tai takuita sisältävät sopimukset
	C0020	C0030	C0040	C0050	C0060	C0070	C0080	C0090
R0010	0	0			0			0
R0020	0	0			0			0
R0030	0		0	0		0	0	1 967
R0080	0		0	0		0	0	0
R0090	0		0	0		0	0	1 967
R0100	0	0			0			6
R0110	0	0			0			0
R0120	0		0	0		0	0	0
R0130	0	0			0			0
R0200	0	0			0			1 973

Henkivakuutuksen ja SLT-sairausvakuutuksen vakuutustekninen vastuuvélka

Vakuutustekninen vastuuvélka kokonaisuutena laskettuna

Saamiset yhteensä jälleenvakuutus-sopimuksista/erillisyyhtiöiltä ja rajoitetusta jälleenvakuutuksesta oikaistuina ennustetuilla tappioilla, jotka johtuvat vastapuolen maksukyvyttömydestä ja liittyvät kokonaisuutena laskettuun vakuutustekniseen vastuuvélkaan

Vakuutustekninen vastuuvélka laskettuna parhaan estimaatin ja riskimarginaalin summana

Paras estimaatti

Bruttomääräinen paras estimaatti

Saamiset yhteensä jälleenvakuutus-sopimuksista/erillisyyhtiöiltä ja rajoitetusta jälleenvakuutuksesta oikaistuina ennustetuilla tappioilla, jotka johtuvat vastapuolen maksukyvyttömyydestä

Paras estimaatti, josta on vähennetty saamiset jälleenvakuutus-sopimuksista/erillisyyhtiöiltä ja rajoitetusta jälleenvakuutuksesta - Yhteensä

Riskimarginaali

Vakuutusteknisen vastuuvélkan siirtymätoimenpiteen määrä

Vakuutustekninen vastuuvélka kokonaisuutena laskettuna

Paras estimaatti

Riskimarginaali

Vakuutustekninen vastuuvélka - Yhteensä

Hyväksytty jälleenvakuutus	Yhteensä (muu henkivakuutus kuin sairausvakuutus, mukaan lukien sijoitus-sidonnainen vakuutus)	Sairausvakuutus (ensivakuutus)			Vahinkovakuutus-sopimuksiin pohjautuvat ja sairausvakuutusvelvoitteisiin liittyvät annuiteetit	Sairausvakuutus (hyväksytty jälleenvakuutus)	Yhteensä (SLT-sairausvakuutus)
		Optioita ja takuita sisältämättömät sopimukset	Optioita tai takuita sisältävät sopimukset				
C0100	C0150	C0160	C0170	C0180	C0190	C0200	C0210
R0010	0	0	0		0	0	0
R0020	0	0	0		0	0	0
R0030	0	1 967		0	0	0	0
R0080	0	0		0	0	0	0
R0090	0	1 967		0	0	0	0
R0100	0	6	0		0	0	0
R0110	0	0	0		0	0	0
R0120	0	0		0	0	0	0
R0130	0	0	0		0	0	0
R0200	0	1 973	0		0	0	0

Vahinkovakuutusten vakuustekninen vastuuelva

Vakuustekninen vastuuelva kokonaisuutena laskettuna

Saamiset yhteensä jälleenvakuutus sopimuksista/erillisyyhtiöiltä ja rajoitetusta jälleenvakuutuksesta oikaistuna ennustetuilla tappioilla, jotka johtuvat vastapuolen maksukyvyttömydestä ja liittyvät kokonaisuutena laskettuun vakuustekniseen vastuuelvaan

Vakuustekninen vastuuelva laskettuna parhaan estimaatin ja riskimarginaalin summana

Paras estimaatti

Vakuutusmaksuvastuu

Brutto

Saamiset yhteensä jälleenvakuutus sopimuksista/erillisyyhtiöiltä ja rajoitetusta jälleenvakuutuksesta oikaistuna ennustetuilla tappioilla, jotka johtuvat vastapuolen maksukyvyttömyydestä Vakuutusmaksuvastuun nettomääräinen paras estimaatti

Korvausvastuu

Brutto

Saamiset yhteensä jälleenvakuutus sopimuksista/erillisyyhtiöiltä ja rajoitetusta jälleenvakuutuksesta oikaistuna ennustetuilla tappioilla, jotka johtuvat vastapuolen maksukyvyttömyydestä Korvausvastuun nettomääräinen paras estimaatti

Paras estimaatti yhteensä – Brutto

Paras estimaatti yhteensä – Netto

Riskimarginaali

Vakuusteknisen vastuuelvan siirtymätoimenpiteen määrä

Vakuustekninen vastuuelva kokonaisuutena laskettuna

Paras estimaatti

Riskimarginaali

Vakuustekninen vastuuelva – Yhteensä

Vakuustekninen vastuuelva – Yhteensä

Saamiset jälleenvakuutus sopimuksista/erillisyyhtiöiltä ja rajoitetusta jälleenvakuutuksesta oikaistuna ennustetuilla tappioilla, jotka johtuvat vastapuolen maksukyvyttömyydestä – Yhteensä

Vakuustekninen vastuuelva, josta on vähennetty saamiset jälleenvakuutus sopimuksista/erillisyyhtiöiltä ja rajoitetusta jälleenvakuutuksesta – Yhteensä

Ensivakuutus ja hyväksyty suhteellinen jälleenvakuutus					
Sairauskulu- vakuutus	Vakuutus ansiotulon menetyksen varalta	Työntekijän tapaturma- vakuutus	Moottori- ajoneuvon vastuu- vakuutus	Muu moottori- ajoneuvon vakuutus	Meri-, ilmailu- ja kuljetus- vakuutus
C0020	C0030	C0040	C0050	C0060	C0070
R0010	0	0	0	0	0
R0050	0	0	0	0	0
R0060	8 300	1 110	0	4 304	521
R0140	0	-8	0	-9	-1
R0150	8 300	1 118	0	4 313	522
R0160	4 927	473	0	3 206	379
R0240	0	0	0	0	0
R0250	4 927	473	0	3 206	379
R0260	13 227	1 583	0	7 510	900
R0270	13 227	1 591	0	7 519	901
R0280	224	148	0	475	105
R0290	0	0	0	0	0
R0300	0	0	0	0	0
R0310	0	0	0	0	0
R0320	13 451	1 731	0	7 985	1 005
R0330	0	-8	0	-9	-1
R0340	13 451	1 739	0	7 994	1 006

Vahinkovakuutusten vakuustekninen vastuuelka

Vakuustekninen vastuuelka kokonaisuutena laskettuna

Saamiset yhteensä jälleenvakuutus sopimuksista/erillisyyhtiöiltä ja rajoitetusta jälleenvakuutuksesta oikaistuna ennustetuilla tappioilla, jotka johtuvat vastapuolen maksukyvyttömydestä ja liittyvät kokonaisuutena laskettuun vakuustekniseen vastuuelkaan

Vakuustekninen vastuuelka laskettuna parhaan estimaatin ja riskimarginaalin summana

Paras estimaatti

Vakuutusmaksuvastuu

Brutto

Saamiset yhteensä jälleenvakuutus sopimuksista/erillisyyhtiöiltä ja rajoitetusta jälleenvakuutuksesta oikaistuna ennustetuilla tappioilla, jotka johtuvat vastapuolen maksukyvyttömyydestä Vakuutusmaksuvastuun nettomääräinen paras estimaatti

Korvausvastuu

Brutto

Saamiset yhteensä jälleenvakuutus sopimuksista/erillisyyhtiöiltä ja rajoitetusta jälleenvakuutuksesta oikaistuna ennustetuilla tappioilla, jotka johtuvat vastapuolen maksukyvyttömyydestä Korvausvastuun nettomääräinen paras estimaatti

Paras estimaatti yhteensä – Brutto

Paras estimaatti yhteensä – Netto

Riskimarginaali

Vakuusteknisen vastuuelan siirtymätoimenpiteen määrä

Vakuustekninen vastuuelka kokonaisuutena laskettuna

Paras estimaatti

Riskimarginaali

Vakuustekninen vastuuelka – Yhteensä

Vakuustekninen vastuuelka – Yhteensä

Saamiset jälleenvakuutus sopimuksista/erillisyyhtiöiltä ja rajoitetusta jälleenvakuutuksesta oikaistuna ennustetuilla tappioilla, jotka johtuvat vastapuolen maksukyvyttömyydestä – Yhteensä

Vakuustekninen vastuuelka, josta on vähennetty saamiset jälleenvakuutus sopimuksista/erillisyyhtiöiltä ja rajoitetusta jälleenvakuutuksesta – Yhteensä

Ensivakuutus ja hyväksytyt suhteelliset jälleenvakuutus					
Palo- ja muu omaisuusvahinkovakuutus	Yleinen vastuuvakuutus	Luotto- ja takausvakuutus	Oikeusturvavakuutus	Matka-apuvakuutus	Vakuutus muiden taloudellisten menetysten varalta
C0080	C0090	C0100	C0110	C0120	C0130
R0010	0	0	0	0	0
R0050	0	0	0	0	0
R0060	6 337	709	0	978	55
R0140	-18	-1	0	0	0
R0150	6 355	710	0	978	55
R0160	9 353	3 900	0	4 389	106
R0240	0	0	0	0	0
R0250	9 353	3 900	0	4 389	106
R0260	15 690	4 609	0	5 367	161
R0270	15 708	4 610	0	5 367	161
R0280	524	202	0	146	42
R0290	0	0	0	0	0
R0300	0	0	0	0	0
R0310	0	0	0	0	0
R0320	16 214	4 811	0	5 513	203
R0330	-18	-1	0	0	0
R0340	16 232	4 812	0	5 513	203

Vakuustekninen vastuuelva kokonaisuutena laskettuna

Saamiset yhteensä jälleenvakuutus sopimuksista/erillisyyhtiöiltä ja rajoitetusta jälleenvakuutuksesta oikaistuin ennustetuilla tappioilla, jotka johtuvat vastapuolen maksukyvyttömydestä ja liittyvät kokonaisuutena laskettuun vakuustekniseen vastuuelvaan

Vakuustekninen vastuuelva laskettuna parhaan estimaatin ja riskimarginaalin summana**Paras estimaatti****Vakuutusmaksuvastuu**

Brutto

Saamiset yhteensä jälleenvakuutus sopimuksista/erillisyyhtiöiltä ja rajoitetusta jälleenvakuutuksesta oikaistuin ennustetuilla tappioilla, jotka johtuvat vastapuolen maksukyvyttömyydestä
Vakuutusmaksuvastuun nettomääräinen paras estimaatti

Korvausvastuu

Brutto

Saamiset yhteensä jälleenvakuutus sopimuksista/erillisyyhtiöiltä ja rajoitetusta jälleenvakuutuksesta oikaistuin ennustetuilla tappioilla, jotka johtuvat vastapuolen maksukyvyttömyydestä
Korvausvastuun nettomääräinen paras estimaatti

Paras estimaatti yhteensä – Brutto**Paras estimaatti yhteensä – Netto****Riskimarginaali****Vakuusteknisen vastuuelvan siirtymätoimenpiteen määrä**

Vakuustekninen vastuuelva kokonaisuutena laskettuna

Paras estimaatti

Riskimarginaali

Vakuustekninen vastuuelva – Yhteensä

Vakuustekninen vastuuelva – Yhteensä

Saamiset jälleenvakuutus sopimuksista/erillisyyhtiöiltä ja rajoitetusta jälleenvakuutuksesta oikaistuin ennustetuilla tappioilla, jotka johtuvat vastapuolen maksukyvyttömyydestä – Yhteensä

Vakuustekninen vastuuelva, josta on vähennetty saamiset jälleenvakuutus sopimuksista/erillisyyhtiöiltä ja rajoitetusta jälleenvakuutuksesta – Yhteensä

Hyväksytty ei-suhteellinen jälleenvakuutus				
Sairaus- vakuutuksen ei-suhteelli- nen jälle- vakuutus	Vastuu- vakuutuksen ei-suhteelli- nen jälle- vakuutus	Meri-, ilmailu- ja kuljetus- vakuutuksen ei-suhteelli- nen jälle- vakuutus	Omaisuu- vakuutuksen ei-suhteelli- nen jälle- vakuutus	Vahinko- vakuutus- veloitteet yhteensä
C0140	C0150	C0160	C0170	C0180
R0010	0	0	0	0
R0050	0	0	0	0
R0060	0	0	0	22 313
R0140	0	0	0	-36
R0150	0	0	0	22 351
R0160	0	0	0	26 731
R0240	0	0	0	0
R0250	0	0	0	26 733
R0260	0	0	0	49 044
R0270	0	0	0	49 084
R0280	0	0	0	1 866
R0290	0	0	0	0
R0300	0	0	0	0
R0310	0	0	0	0
R0320	0	0	0	50 910
R0330	0	0	0	-36
R0340	0	0	0	50 950

Korvausvastuun bruttomääräinen diskonttaamaton paras estimaatti

(absoluuttinen määrä)

Vuosi	Kehitysvuosi											Vuoden lopussa (diskonttatut tiedot)			
	0	1	2	3	4	5	6	7	8	9	10 & +		C0360		
	C0200	C0210	C0220	C0230	C0240	C0250	C0260	C0270	C0280	C0290	C0300				
Aiemmat	R0100											85	R0100	85	
N-9	R0160	0	0	0	0	0	0	0	0	0	54		R0160	54	
N-8	R0170	0	0	0	0	0	0	0	0	54			R0170	54	
N-7	R0180	0	0	0	0	0	0	66					R0180	65	
N-6	R0190	0	0	0	0	0	124						R0190	123	
N-5	R0200	0	0	0	0	166							R0200	165	
N-4	R0210	0	0	0	442								R0210	441	
N-3	R0220	0	0	1 492									R0220	1 493	
N-2	R0230	0	1 289										R0230	1 287	
N-1	R0240	0	2 980										R0240	2 982	
N	R0250	16 469											R0250	16 492	
													Yhteensä	R0260	23 241

Oma perusvarallisuus ennen delegoidun asetuksen (EU) 2015/35 68 artiklan mukaisia muilla**rahoitusaloilla olevien omistusyhteyksien vähennyksiä**

Tavanomainen osakepääoma (joka sisältää omat osakkeet)

Tavanomaiseen osakepääomaan liittyvä ylikurssirahasto

Alkupääoma, jäsenten maksuosuudet tai niitä vastaavat oman perusvarallisuuden erät keskinäisten tai niitä vastaavien yritysten osalta

Etuoikeudeltaan huonommat jäsenten keskinäiset rahastot

Ylijäämävarallisuus

Etuoikeutetut osakkeet

Etuoikeutettuihin osakkeisiin liittyvä ylikurssirahasto

Täsmätyserä

Etuoikeudeltaan huonommat velat

Laskennallisten nettoverosaamisten arvoa vastaava määrä

Muut valvontaviranomaisen omaksi perusvarallisuudeksi hyväksymät erät, joita ei ole esitetty edellä

Tilinpäätöksen oma varallisuus, jota ei pitäisi esittää täsmätyseränä ja joka ei täytä**Solvensi II:n mukaisen oman varallisuuden luokitteluperusteita**

Tilinpäätöksen oma varallisuus, jota ei pitäisi esittää täsmätyseränä ja joka ei täytä

Solvensi II:n mukaisen oman varallisuuden luokitteluperusteita

Vähennykset

Rahoitus- ja luottolaitoksiin oleviin omistusyhteyksiin perustuvat vähennykset

Oma perusvarallisuus yhteensä vähennysten jälkeen**Oma lisävarallisuus**

Maksamaton tavanomainen osakepääoma, joka on maksettava vaadittaessa mutta jota ei ole vielä vaadittu maksettavaksi

Maksamaton eikä vielä maksettavaksi vaadittu alkupääoma, jäsenten maksuosuudet tai vastaavat oman perusvarallisuuden erät, jotka on maksettava vaadittaessa, keskinäisten tai niitä vastaavien yritysten osalta

Maksamattomat etuoikeutetut osakkeet, jotka on maksettava vaadittaessa mutta joita ei ole vielä vaadittu maksettaviksi

Oikeudellisesti sitova sitoumus merkitä ja maksaa etuoikeudeltaan huonommat velat vaadittaessa

Direktiivin 2009/138/EY 96 artiklan 2 kohdan mukaiset remburssit ja takuut

Muut kuin direktiivin 2009/138/EY 96 artiklan 2 kohdan mukaiset remburssit ja takuut

Direktiivin 2009/138/EY 96 artiklan 3 kohdan ensimmäisen alakohdan mukaiset jäseniltä vaaditut lisämaksut

Jäseniltä vaaditut lisämaksut – Muut kuin direktiivin 2009/138/EY 96 artiklan 3 kohdan

ensimmäisessä alakohdassa tarkoitetut

Muu oma lisävarallisuus

	Luokka 1 (T1) – käytettävissä rajoituksetta	Luokka 1 (T1) – käytettävissä rajoitetusti	Luokka 2 (T2)	Luokka 3 (T3)
	C0010	C0020	C0030	C0040
R0010	0	0		0
R0030	0	0		0
R0040	40 184	40 184		0
R0050	0		0	0
R0070	0	0		
R0090	0		0	0
R0110	0		0	0
R0130	53 746	53 746		
R0140	0		0	0
R0160	0			0
R0180	0	0	0	0
R0220	0			
R0230	0	0	0	0
R0290	93 930	93 930	0	0
R0300	0			0
R0310	0			0
R0320	0			0
R0330	0			0
R0340	0			0
R0350	0			0
R0360	0			0
R0370	0			0
R0390	0			0

Oma lisävarallisuus yhteensä**Käytettävissä oleva ja hyväksyttävä oma varallisuus**

SCR:n täyttämiseksi käytettävissä oleva oma varallisuus yhteensä

MCR:n täyttämiseksi käytettävissä oleva oma varallisuus yhteensä

SCR:n täyttämiseksi hyväksyttävä oma varallisuus yhteensä

MCR:n täyttämiseksi hyväksyttävä oma varallisuus yhteensä

SCR**MCR****Hyväksyttävän oman varallisuuden ja SCR:n suhdeluku****Hyväksyttävän oman varallisuuden ja MCR:n suhdeluku**

	Luokka 1 (T1) – käytettävissä rajoituksetta	Luokka 1 (T1) – käytettävissä rajoitetusti	Luokka 2 (T2)	Luokka 3 (T3)
	C0010	C0020	C0030	C0040
R0400	0			0
R0500	93 930	93 930	0	0
R0510	93 930	93 930	0	0
R0540	93 930	93 930	0	0
R0550	93 930	93 930	0	0
R0580	38 551			
R0600	10 046			
R0620	244 %			
R0640	935 %			

Täsmätyserä

Ylijäämä, jonka verran varat ovat velkoja suuremmat

Omat osakkeet (suorassa ja välillisessä omistuksessa olevat)

Odotettavissa olevat osingot, voitonjatot ja maksut

Muut oman perusvarallisuuden erät

Vastaavuuskorjauksiantoja ja erillään pidettäviä rahastoja koskevat sidotun oman pääoman erien oikaisut

Täsmätyserä**Odotettavissa olevat voitot**

Tuleviin vakuutusmaksuihin sisältyvät odotettavissa olevat voitot (EPIFP) – Henkivakuutus

Tuleviin vakuutusmaksuihin sisältyvät odotettavissa olevat voitot (EPIFP) – Vahinkovakuutus

Tuleviin vakuutusmaksuihin sisältyvät odotettavissa olevat voitot (EPIFP) yhteensä

	C0060
R0700	94 698
R0710	0
R0720	768
R0730	40 184
R0740	0
R0760	53 746
R0770	0
R0780	0
R0790	0

S.25.01.21

Vakavaraisuuspääomavaatimus (SCR) – Standardikaavaa käyttävät yritykset

Perusvakavaraisuuspääomavaatimus

Markkinariski
 Vastapuoliriski
 Henkivakuutusriski
 Sairausvakuutusriski
 Vahinkovakuutusriski
 Hajautus
 Aineettomien hyödykkeiden riski

Perusvakavaraisuuspääomavaatimus

	Brutto-SCR	Yritys-kohtaiset parametrit	Yksinkertaistukset
	C0110	C0090	C0100
R0010	36 607		
R0020	3 477		
R0030	82	ei mitään	
R0040	4 017	ei mitään	
R0050	13 776	ei mitään	
R0060	-13 192		
R0070	0		
R0100	44 767		

Vakavaraisuuspääomavaatimuksen laskenta

Operatiivinen riski
 Vakuutustekniseen vastuuvelkaan liittyvä tappioiden vaimennusvaikutus
 Laskennallisiin veroihin liittyvä tappioiden vaimennusvaikutus
 Direktiivin 2003/41/EY 4 artiklan mukaisesti harjoitettavan liiketoiminnan pääomavaatimus

Vakavaraisuuspääomavaatimus, ilman pääomavaatimuksen korotusta

Jo tehdyt pääomavaatimuksen korotukset

Vakavaraisuuspääomavaatimus

Muut tiedot SCR:stä

Duraatiopohjaista osakeriskiä koskevan alariskiosion pääomavaatimus
 Jäljellä olevan osan nimellisten SCR:ien kokonaismäärä
 Erillään pidettävien rahastojen nimellisten SCR:ien kokonaismäärä
 Vastaavuuskorjauskantojen nimellisten SCR:ien kokonaismäärä
 Erillään pidettävien rahastojen nimellisten SCR:ien yhdistämisestä johtuvat hajautusvaikutukset 304 artiklaa varten

	C0100
R0130	3 421
R0140	0
R0150	-9 638
R0160	0
R0200	38 551
R0210	0
R0220	38 551
R0400	0
R0410	0
R0420	0
R0430	0
R0440	0

S.28.01.01

Vähimmäispääomavaatimus (MCR) – Vain henkivakuutus- tai vahinkovakuutustoiminta tai jälleenvakuutustoiminta

Vahinkovakuutus- ja vahinkojälleenvakuutusvelvoitteisiin sovellettava lineaarisen kaavan osa

MCR_{NL} Tulos

	C0010
R0010	10 004

Sairauskuluvarakuutus ja sen suhteellinen jälleenvakuutus
 Vakuutus ansiotulon menetyksen varalta ja sen suhteellinen jälleenvakuutus
 Työntekijän tapaturmavakuutus ja sen suhteellinen jälleenvakuutus
 Moottoriajoneuvon vastuuvakuutus ja sen suhteellinen jälleenvakuutus
 Muu moottoriajoneuvovakuutus ja sen suhteellinen jälleenvakuutus
 Meri-, ilmailu- ja kuljetusvakuutus ja sen suhteellinen jälleenvakuutus
 Palo- ja muu omaisuusvahinkovakuutus ja sen suhteellinen jälleenvakuutus
 Yleinen vastuuvakuutus ja sen suhteellinen jälleenvakuutus
 Luotto- ja takausvakuutus ja sen suhteellinen jälleenvakuutus
 Oikeusturvavakuutus ja sen suhteellinen jälleenvakuutus
 Matka-apuvakuutus ja sen suhteellinen jälleenvakuutus
 Vakuutus muiden taloudellisten menetysten varalta ja sen suhteellinen jälleenvakuutus
 Sairausvakuutuksen ei-suhteellinen jälleenvakuutus
 Vastuuvakuutuksen ei-suhteellinen jälleenvakuutus
 Meri-, ilmailu- ja kuljetusvakuutuksen ei-suhteellinen jälleenvakuutus
 Omaisuusvakuutuksen ei-suhteellinen jälleenvakuutus

	Nettomääräinen (vähennettynä jälleenvakuutus- sopimusten/erillis- yhtiöiden osuudella) paras estimaatti ja vakuutustekninen vastuuelka kokonaisuutena laskettuna	Nettomääräinen (vähennettynä jälleenvakuutus- sopimusten osuudella) vakuutusmaksutulo viimeisten 12 kuukauden ajalta
	C0020	C0030
R0020	13 226	15 587
R0030	1 591	3 993
R0040	0	0
R0050	0	0
R0060	7 519	24 427
R0070	900	1 880
R0080	15 707	25 842
R0090	4 610	3 989
R0100	0	0
R0110	5 366	3 046
R0120	0	0
R0130	161	828
R0140	0	0
R0150	0	0
R0160	0	0
R0170	0	0

Henkivakuutus- ja henkijälleenvakuutusvelvoitteisiin sovellettava lineaarisen kaavan osa

MCR_L Tulos

	C0040
R0200	41

Oikeuden ylijäämään sisältävät velvoitteet – Taatut etuudet
 Oikeuden ylijäämään sisältävät velvoitteet – Tulevat harkinnanvaraiset lisäetuudet
 Indeksi- ja sijoitussidonnaiset vakuutusvelvoitteet
 Muut henki(jälleenvakuutus- ja sairaus(jälleenvakuutus)velvoitteet
 Kaikkien henki(jälleenvakuutus)velvoitteiden kokonaisriskisumma

	Nettomääräinen (vähennettynä jälleenvakuutus- sopimusten/erillis- yhtiöiden osuudella) paras estimaatti ja vakuutustekninen vastuuelka kokonaisuutena laskettuna	Nettomääräinen (vähennettynä jälleenvakuutus- sopimusten/erillis- yhtiöiden osuudella) kokonaisriskisumma
	C0050	C0060
R0210	0	
R0220	0	
R0230	0	
R0240	1 967	
R0250		0

Kokonais-MCR:n laskenta

Lineaarinen MCR

SCR

MCR:n enimmäistaso

MCR:n vähimmäistaso

Yhdistetty MCR

MCR:n absoluuttinen vähimmäistaso

Vähimmäispääomavaatimus

	C0070
R0300	10 046
R0310	38 551
R0320	17 348
R0330	9 638
R0340	10 046
R0350	3 700
	C0070
R0400	10 046

LähiTapiola Satakunta

Vakavaraisuutta ja taloudellista tilaa koskevan kertomuksen liitteet

Yhtiö julkaisee osana LähiTapiola-ryhmän vakavaraisuutta ja taloudellista tilaa koskevaa kertomusta Solvenssi II -vakavaraisuussäätelyn mukaisesti seuraavat raportointitaulukot 31.12.2016 tilanteessa:

- S.02.01.02 Tase
- S.05.01.02 Vakuutusmaksut, korvaukset ja kulut vakuutuslajeittain
- S.05.02.01 Vakuutusmaksut, korvaukset ja kulut maittain
- S.12.01.02 Henkivakuutuksen ja SLT-sairausvakuutuksen vakuutustekninen vastuuelka
- S.17.01.02 Vahinkovakuutusten vakuutustekninen vastuuelka
- S.19.01.21 Vahinkovakuutuskorvaukset
- S.23.01.01 Oma varallisuus
- S.25.01.21 Vakavaraisuuspääomavaatimus (SCR) – Standardikaavaa käyttävät yritykset
- S.28.01.01 Vähimmäispääomavaatimus (MCR) – Vain henkivakuutus- tai vahinkovakuutustoiminta tai jälleenvakuutustoiminta

Esitetyt luvut ovat tuhansia euroja.



S.02.01.02

Tase

Varat

Aineettomat hyödykkeet	
Laskennalliset verosaamiset	
Eläke-etuuksien ylijäämä	
Aineelliset käyttöomaisuushyödykkeet (omassa käytössä)	
Sijoitukset (muut kuin indeksi- ja sijoitussidonnaisiin sopimusten katteena olevat varat)	
Kiinteistöt (muut kuin omassa käytössä olevat)	
Omistusosuudet sidosyrityksissä, mukaan lukien omistusyhteydet	
Osakkeet	
Osakkeet – Listatut	
Osakkeet – Listaamattomat	
Joukkovelkakirjalainat	
Valtion joukkovelkakirjalainat	
Yrityslainat	
Strukturoidut velkakirjat	
Vakuudelliset arvopaperit	
Yhteistä sijoitustoimintaa harjoittavat yritykset	
Johdannaiset	
Talletukset, jotka eivät kuulu muihin rahavaroihin	
Muut sijoitukset	
Indeksi- ja sijoitussidonnaisiin sopimuksiin sijoitetut varat	
Kiinnelainat ja muut lainat	
Lainat, joiden vakuutena on vakuutus sopimus	
Kiinnelainat ja muut lainat yksityishenkilöille	
Muut kiinnelainat ja lainat	
Saamiset jälleenvakuutus sopimuksista :	
Vahinkovakuutus ja NSLT-sairausvakuutus	
Vahinkovakuutus, ilman sairausvakuutusta	
NSLT-sairausvakuutus	
Henkivakuutus ja SLT-sairausvakuutus, ilman sairausvakuutusta ja indeksi- ja sijoitussidonnaisia sopimuksia	
SLT-sairausvakuutus	
Henkivakuutus, ilman sairausvakuutusta ja indeksi- ja sijoitussidonnaisia sopimuksia	
Indeksi- ja sijoitussidonnainen henkivakuutus	
Jälleenvakuutustalletteet	
Vakuutussaamiset ja saamiset vakuutusedustajilta	
Saamiset jälleenvakuutustoiminnasta	
Muut saamiset (myyntisaamiset, ei vakuutuksiin liittyvät)	
Omat osakkeet (suorassa omistuksessa olevat)	
Oman varallisuuden eriin tai maksettaviksi määrättyyn mutta vielä maksamattomaan alkupääomaan liittyvät saamiset	
Rahavarat	
Kaikki muut varat, joita ei ole esitetty muualla	
Varat yhteensä	

	Solvenssi II -arvo
	C0010
R0030	0
R0040	0
R0050	0
R0060	1 849
R0070	44 761
R0080	6 128
R0090	291
R0100	1 370
R0110	1 309
R0120	62
R0130	3 523
R0140	0
R0150	3 073
R0160	351
R0170	99
R0180	33 449
R0190	0
R0200	0
R0210	0
R0220	0
R0230	0
R0240	0
R0250	0
R0260	0
R0270	405
R0280	405
R0290	407
R0300	-3
R0310	0
R0320	0
R0330	0
R0340	0
R0350	0
R0360	180
R0370	302
R0380	575
R0390	0
R0400	0
R0410	2 240
R0420	63
R0500	50 375

S.02.01.02

Tase

Velat

	Solvenssi II -arvo C0010
Vakuutustekninen vastuovelka – Vahinkovakuutus	R0510 12 899
Vakuutustekninen vastuovelka – Vahinkovakuutus (ilman sairausvakuutusta)	R0520 10 398
Vakuutustekninen vastuovelka kokonaisuutena laskettuna	R0530 0
Paras estimaatti	R0540 10 009
Riskimarginaali	R0550 389
Vakuutustekninen vastuovelka – NSLT-sairausvakuutus	R0560 2 501
Vakuutustekninen vastuovelka kokonaisuutena laskettuna	R0570 0
Paras estimaatti	R0580 2 425
Riskimarginaali	R0590 76
Vakuutustekninen vastuovelka – Henkivakuutus (ilman indeksi- ja sijoitussidonnaisia sopimuksia)	R0600 0
Vakuutustekninen vastuovelka – SLT-sairausvakuutus	R0610 0
Vakuutustekninen vastuovelka kokonaisuutena laskettuna	R0620 0
Paras estimaatti	R0630 0
Riskimarginaali	R0640 0
Vakuutustekninen vastuovelka – Henkivakuutus (ilman sairausvakuutusta sekä indeksi- ja sijoitussidonnaisia sopimuksia)	R0650 0
Vakuutustekninen vastuovelka kokonaisuutena laskettuna	R0660 0
Paras estimaatti	R0670 0
Riskimarginaali	R0680 0
Vakuutustekninen vastuovelka – Indeksi- ja sijoitussidonnainen toiminta	R0690 0
Vakuutustekninen vastuovelka kokonaisuutena laskettuna	R0700 0
Paras estimaatti	R0710 0
Riskimarginaali	R0720 0
Ehdolliset velat	R0740 0
Muut varaukset kuin vakuutustekninen vastuovelka	R0750 0
Eläkevelvoitteet	R0760 0
Jälleenvakuuttajilta pidätetyt talletteet	R0770 0
Laskennalliset verovelat	R0780 4 911
Johdannaiset	R0790 0
Velat luottolaitoksille	R0800 0
Muut rahoitusvelat kuin velat luottolaitoksille	R0810 0
Vakuutusvelat ja velat vakuutusedustajille	R0820 391
Jälleenvakuutusvelat	R0830 0
Velat (ostovelat, ei vakuutusvelat)	R0840 1 293
Etuoikeudeltaan huonommat velat	R0850 0
Omaan perusvarallisuuteen kuulumattomat etuoikeudeltaan huonommat velat	R0860 0
Omaan perusvarallisuuteen kuuluvat etuoikeudeltaan huonommat velat	R0870 0
Kaikki muut velat, joita ei ole esitetty muualla	R0880 0
Velat yhteensä	R0900 19 494
Ylijäämä, jonka verran varat ovat velkoja suuremmat	R1000 30 881

Vakuutusmaksut, korvaukset ja kulut maittain

		Kotimaa	Viisi kärkimaata (bruttovakuutusmaksutulon perusteella) - Vahinkovakuutusveloitteet					Viisi kärkimaata ja kotimaa yhteensä
		C0010	C0020	C0030	C0040	C0050	C0060	C0070
		C0010	C0020	C0030	C0040	C0050	C0060	C0070
	R0010	C0080	C0090	C0100	C0110	C0120	C0130	C0140
		C0080	C0090	C0100	C0110	C0120	C0130	C0140
Vakuutusmaksutulo								
Brutto - Ensivakuutus	R0110	23 491						23 491
Brutto - Hyväksytty suhteellinen jälleenvakuutus	R0120	0						0
Brutto - Hyväksytty ei-suhteellinen jälleenvakuutus	R0130	0						0
Jälleenvakuuttajien osuus	R0140	880						880
Netto	R0200	22 610						22 610
Vakuutusmaksutuotot								
Brutto - Ensivakuutus	R0210	23 062						23 062
Brutto - Hyväksytty suhteellinen jälleenvakuutus	R0220	0						0
Brutto - Hyväksytty ei-suhteellinen jälleenvakuutus	R0230	0						0
Jälleenvakuuttajien osuus	R0240	880						880
Netto	R0300	22 181						22 181
Korvauskulut								
Brutto - Ensivakuutus	R0310	14 721						14 668
Brutto - Hyväksytty suhteellinen jälleenvakuutus	R0320	0						0
Brutto - Hyväksytty ei-suhteellinen jälleenvakuutus	R0330	0						0
Jälleenvakuuttajien osuus	R0340	742						742
Netto	R0400	13 979						13 926
Muun vakuutusteknisen vastuuvelan muutokset								
Brutto - Ensivakuutus	R0410	0						0
Brutto - Hyväksytty suhteellinen jälleenvakuutus	R0420	0						0
Brutto - Hyväksytty ei-suhteellinen jälleenvakuutus	R0430	0						0
Jälleenvakuuttajien osuus	R0440	0						0
Netto	R0500	0						0
Aiheutuneet kulut	R0550	6 870						6 870
Muut kulut	R1200	C0080	C0090	C0100	C0110	C0120	C0130	0
Kulut yhteensä	R1300	C0080	C0090	C0100	C0110	C0120	C0130	6 870

Henkivakuutuksen ja SLT-sairausvakuutuksen vakuutustekninen vastuuvélka

Vakuutustekninen vastuuvélka kokonaisuutena laskettuna

Saamiset yhteensä jälleenvakuutus-sopimuksista/erillisyhtiöiltä ja rajoitetusta jälleenvakuutuksesta oikaistuina ennustetuilla tappioilla, jotka johtuvat vastapuolen maksukyvyttömydestä ja liittyvät kokonaisuutena laskettuun vakuutustekniseen vastuuvélkaan

Vakuutustekninen vastuuvélka laskettuna parhaan estimaatin ja riskimarginaalin summana

Paras estimaatti

Bruttomääräinen paras estimaatti

Saamiset yhteensä jälleenvakuutus-sopimuksista/erillisyhtiöiltä ja rajoitetusta jälleenvakuutuksesta oikaistuina ennustetuilla tappioilla, jotka johtuvat vastapuolen maksukyvyttömyydestä

Paras estimaatti, josta on vähennetty saamiset jälleenvakuutus-sopimuksista/erillisyhtiöiltä ja rajoitetusta jälleenvakuutuksesta – Yhteensä

Riskimarginaali

Vakuutusteknisen vastuuvélkan siirtymätoimenpiteen määrä

Vakuutustekninen vastuuvélka kokonaisuutena laskettuna

Paras estimaatti

Riskimarginaali

Vakuutustekninen vastuuvélka - Yhteensä

	Indeksi- ja sijoitussidonnainen vakuutus			Muu henkivakuutus			Vahinko- vakuutus- sopimuksiin pohjautuvat ja muuhun vakuutus- velvoitteeseen kuin sairaus- vakuutus- velvoitteisiin liittyvät annuiteetit	
	Ylijäämään oikeuttava vakuutus	Optioita ja takuita sisältä- mättömät sopimukset	Optioita tai takuita sisältävät sopimukset	Optioita ja takuita sisältä- mättömät sopimukset	Optioita tai takuita sisältävät sopimukset			
	C0020	C0030	C0040	C0050	C0060	C0070	C0080	C0090
R0010	0	0			0			0
R0020	0	0			0			0
R0030	0		0	0		0	0	0
R0080	0		0	0		0	0	0
R0090	0		0	0		0	0	0
R0100	0	0			0			0
R0110	0	0			0			0
R0120	0		0	0		0	0	0
R0130	0	0			0			0
R0200	0	0			0			0

Vahinkovakuutusten vakuustekninen vastuuelka

Vakuustekninen vastuuelka kokonaisuutena laskettuna

Saamiset yhteensä jälleenvakuutus sopimuksista/erillisyyhtiöiltä ja rajoitetusta jälleenvakuutuksesta oikaistuna ennustetuilla tappioilla, jotka johtuvat vastapuolen maksukyvyttömydestä ja liittyvät kokonaisuutena laskettuun vakuustekniseen vastuuelkaan

Vakuustekninen vastuuelka laskettuna parhaan estimaatin ja riskimarginaalin summana

Paras estimaatti

Vakuutusmaksuvastuu

Brutto

Saamiset yhteensä jälleenvakuutus sopimuksista/erillisyyhtiöiltä ja rajoitetusta jälleenvakuutuksesta oikaistuna ennustetuilla tappioilla, jotka johtuvat vastapuolen maksukyvyttömyydestä Vakuutusmaksuvastuun nettomääräinen paras estimaatti

Korvausvastuu

Brutto

Saamiset yhteensä jälleenvakuutus sopimuksista/erillisyyhtiöiltä ja rajoitetusta jälleenvakuutuksesta oikaistuna ennustetuilla tappioilla, jotka johtuvat vastapuolen maksukyvyttömyydestä Korvausvastuun nettomääräinen paras estimaatti

Paras estimaatti yhteensä – Brutto

Paras estimaatti yhteensä – Netto

Riskimarginaali

Vakuusteknisen vastuuelan siirtymätoimenpiteen määrä

Vakuustekninen vastuuelka kokonaisuutena laskettuna

Paras estimaatti

Riskimarginaali

Vakuustekninen vastuuelka – Yhteensä

Vakuustekninen vastuuelka – Yhteensä

Saamiset jälleenvakuutus sopimuksista/erillisyyhtiöiltä ja rajoitetusta jälleenvakuutuksesta oikaistuna ennustetuilla tappioilla, jotka johtuvat vastapuolen maksukyvyttömyydestä – Yhteensä

Vakuustekninen vastuuelka, josta on vähennetty saamiset jälleenvakuutus sopimuksista/erillisyyhtiöiltä ja rajoitetusta jälleenvakuutuksesta – Yhteensä

Ensivakuutus ja hyväksyty suhteellinen jälleenvakuutus					
Sairauskulu- vakuutus	Vakuutus ansiotulon menetyksen varalta	Työntekijän tapaturma- vakuutus	Moottori- ajoneuvon vastuu- vakuutus	Muu moottori- ajoneuvon vakuutus	Meri-, ilmailu- ja kuljetus- vakuutus
C0020	C0030	C0040	C0050	C0060	C0070
R0010	0	0	0	0	0
R0050	0	0	0	0	0
R0060	649	198	0	0	865
R0140	0	-3	0	0	-3
R0150	649	201	0	0	868
R0160	1 032	546	0	0	674
R0240	0	0	0	0	0
R0250	1 032	546	0	0	674
R0260	1 681	744	0	0	1 539
R0270	1 681	747	0	0	1 542
R0280	38	38	0	0	106
R0290	0	0	0	0	0
R0300	0	0	0	0	0
R0310	0	0	0	0	0
R0320	1 719	782	0	0	1 645
R0330	0	-3	0	0	-3
R0340	1 719	785	0	0	1 648

Vahinkovakuutusten vakuustekninen vastuuelva

Vakuustekninen vastuuelva kokonaisuutena laskettuna

Saamiset yhteensä jälleenvakuutus sopimuksista/erillisyyhtiöiltä ja rajoitetusta jälleenvakuutuksesta oikaistuna ennustetuilla tappioilla, jotka johtuvat vastapuolen maksukyvyttömydestä ja liittyvät kokonaisuutena laskettuun vakuustekniseen vastuuelvaan

Vakuustekninen vastuuelva laskettuna parhaan estimaatin ja riskimarginaalin summana

Paras estimaatti

Vakuutusmaksuvastuu

Brutto

Saamiset yhteensä jälleenvakuutus sopimuksista/erillisyyhtiöiltä ja rajoitetusta jälleenvakuutuksesta oikaistuna ennustetuilla tappioilla, jotka johtuvat vastapuolen maksukyvyttömyydestä Vakuutusmaksuvastuun nettomääräinen paras estimaatti

Korvausvastuu

Brutto

Saamiset yhteensä jälleenvakuutus sopimuksista/erillisyyhtiöiltä ja rajoitetusta jälleenvakuutuksesta oikaistuna ennustetuilla tappioilla, jotka johtuvat vastapuolen maksukyvyttömyydestä Korvausvastuun nettomääräinen paras estimaatti

Paras estimaatti yhteensä – Brutto

Paras estimaatti yhteensä – Netto

Riskimarginaali

Vakuusteknisen vastuuelvan siirtymätoimenpiteen määrä

Vakuustekninen vastuuelva kokonaisuutena laskettuna

Paras estimaatti

Riskimarginaali

Vakuustekninen vastuuelva – Yhteensä

Vakuustekninen vastuuelva – Yhteensä

Saamiset jälleenvakuutus sopimuksista/erillisyyhtiöiltä ja rajoitetusta jälleenvakuutuksesta oikaistuna ennustetuilla tappioilla, jotka johtuvat vastapuolen maksukyvyttömyydestä – Yhteensä

Vakuustekninen vastuuelva, josta on vähennetty saamiset jälleenvakuutus sopimuksista/erillisyyhtiöiltä ja rajoitetusta jälleenvakuutuksesta – Yhteensä

Ensivakuutus ja hyväksytyt suhteelliset jälleenvakuutus					
Palo- ja muu omaisuusvahinkovakuutus	Yleinen vastuuvakuutus	Luotto- ja takausvakuutus	Oikeusturvavakuutus	Matka-apuvakuutus	Vakuutus muiden taloudellisten menetysten varalta
C0080	C0090	C0100	C0110	C0120	C0130
R0010	0	0	0	0	0
R0050	0	0	0	0	0
R0060	2 215	152	0	123	39
R0140	-6	0	0	0	0
R0150	2 221	152	0	123	39
R0160	4 364	537	0	889	40
R0240	417	0	0	0	0
R0250	3 947	537	0	889	40
R0260	6 579	689	0	1 012	79
R0270	6 168	689	0	1 012	79
R0280	186	48	0	27	12
R0290	0	0	0	0	0
R0300	0	0	0	0	0
R0310	0	0	0	0	0
R0320	6 765	737	0	1 039	91
R0330	411	0	0	0	0
R0340	6 354	737	0	1 039	91

Vakuutustekninen vastuuelva kokonaisuutena laskettuna

Saamiset yhteensä jälleenvakuutus sopimuksista/erillisyyhtiöiltä ja rajoitetusta jälleenvakuutuksesta oikaistuinä ennustetuilla tappioilla, jotka johtuvat vastapuolen maksukyvyttömydestä ja liittyvät kokonaisuutena laskettuun vakuutustekniseen vastuuelvaan

Vakuutustekninen vastuuelva laskettuna parhaan estimaatin ja riskimarginaalin summana**Paras estimaatti****Vakuutusmaksuvastuu**

Brutto

Saamiset yhteensä jälleenvakuutus sopimuksista/erillisyyhtiöiltä ja rajoitetusta jälleenvakuutuksesta oikaistuinä ennustetuilla tappioilla, jotka johtuvat vastapuolen maksukyvyttömyydestä Vakuutusmaksuvastuun nettomääräinen paras estimaatti

Korvausvastuu

Brutto

Saamiset yhteensä jälleenvakuutus sopimuksista/erillisyyhtiöiltä ja rajoitetusta jälleenvakuutuksesta oikaistuinä ennustetuilla tappioilla, jotka johtuvat vastapuolen maksukyvyttömyydestä Korvausvastuun nettomääräinen paras estimaatti

Paras estimaatti yhteensä – Brutto**Paras estimaatti yhteensä – Netto****Riskimarginaali****Vakuutusteknisen vastuuelvan siirtymätoimenpiteen määrä**

Vakuutustekninen vastuuelva kokonaisuutena laskettuna

Paras estimaatti

Riskimarginaali

Vakuutustekninen vastuuelva – Yhteensä

Vakuutustekninen vastuuelva – Yhteensä

Saamiset jälleenvakuutus sopimuksista/erillisyyhtiöiltä ja rajoitetusta jälleenvakuutuksesta oikaistuinä ennustetuilla tappioilla, jotka johtuvat vastapuolen maksukyvyttömyydestä – Yhteensä

Vakuutustekninen vastuuelva, josta on vähennetty saamiset jälleenvakuutus sopimuksista/erillisyyhtiöiltä ja rajoitetusta jälleenvakuutuksesta – Yhteensä

Hyväksytty ei-suhteellinen jälleenvakuutus					Vahinkovakuutusveloitteet yhteensä
Sairausvakuutuksen ei-suhteellinen jälleenvakuutus	Vastuuvakuutuksen ei-suhteellinen jälleenvakuutus	Meri-, ilmailu- ja kuljetusvakuutuksen ei-suhteellinen jälleenvakuutus	Omaisuuksien ei-suhteellinen jälleenvakuutus		
C0140	C0150	C0160	C0170	C0180	
R0010	0	0	0	0	0
R0050	0	0	0	0	0
R0060	0	0	0	0	4 302
R0140	0	0	0	0	-12
R0150	0	0	0	0	4 314
R0160	0	0	0	0	8 132
R0240	0	0	0	0	417
R0250	0	0	0	0	7 715
R0260	0	0	0	0	12 434
R0270	0	0	0	0	12 029
R0280	0	0	0	0	465
R0290	0	0	0	0	0
R0300	0	0	0	0	0
R0310	0	0	0	0	0
R0320	0	0	0	0	12 899
R0330	0	0	0	0	405
R0340	0	0	0	0	12 494

Vahinkovakuutustoiminta yhteensä

Vahingon sattumisvuosi / vakuutussopimusvuosi	Z0010	1 - Vahingon sattumisvuosi
---	-------	----------------------------

Maksetut bruttokorvaukset (ei-kumulatiiviset)

(absoluuttinen määrä)

Vuosi	Kehitysvuosi											Kuluvana vuonna	Kaikkien vuosien summa (kumulatiivinen)			
	0	1	2	3	4	5	6	7	8	9	10 & +			C0170	C0180	
Aiemmat	R0100													R0100	3	3
N-9	R0160	0	0	0	0	0	0	-30	7	66	2		R0160	2	45	
N-8	R0170	0	0	0	0	0	-29	9	-16	2			R0170	2	-34	
N-7	R0180	0	0	0	0	-85	19	18	31				R0180	31	-17	
N-6	R0190	0	0	0	-65	118	14	2					R0190	2	69	
N-5	R0200	0	0	-520	217	43	39						R0200	39	-221	
N-4	R0210	0	99	243	117	27							R0210	27	486	
N-3	R0220	-849	3 602	221	62								R0220	62	3 036	
N-2	R0230	9 194	3 342	423									R0230	423	12 959	
N-1	R0240	8 896	2 217										R0240	2 217	11 113	
N	R0250	10 363											R0250	10 363	10 363	
	Yhteensä												R0260	13 171	37 802	

Korvausvastuun bruttomääräinen diskonttaamaton paras estimaatti

(absoluuttinen määrä)

Vuosi	Kehitysvuosi											Vuoden lopussa (diskonttatut tiedot)			
	0	1	2	3	4	5	6	7	8	9	10 & +		C0360		
	C0200	C0210	C0220	C0230	C0240	C0250	C0260	C0270	C0280	C0290	C0300				
Aiemmat	R0100											0	R0100	0	
N-9	R0160	0	0	0	0	0	0	0	0	0	3		R0160	3	
N-8	R0170	0	0	0	0	0	0	0	0	5			R0170	5	
N-7	R0180	0	0	0	0	0	0	10					R0180	10	
N-6	R0190	0	0	0	0	0	25						R0190	25	
N-5	R0200	0	0	0	0	38							R0200	38	
N-4	R0210	0	0	0	88								R0210	88	
N-3	R0220	0	0	131									R0220	132	
N-2	R0230	0	297										R0230	298	
N-1	R0240	0	772										R0240	774	
N	R0250	5 875											R0250	5 886	
													Yhteensä	R0260	7 259

Oma perusvarallisuus ennen delegoidun asetuksen (EU) 2015/35 68 artiklan mukaisia muilla**rahoitusaloilla olevien omistusyhteyksien vähennyksiä**

Tavanomainen osakepääoma (joka sisältää omat osakkeet)

Tavanomaiseen osakepääomaan liittyvä ylikurssirahasto

Alkupääoma, jäsenten maksuosuudet tai niitä vastaavat oman perusvarallisuuden erät keskinäisten tai niitä vastaavien yritysten osalta

Etuoikeudeltaan huonommat jäsenten keskinäiset rahastot

Ylijäämävarallisuus

Etuoikeutetut osakkeet

Etuoikeutettuihin osakkeisiin liittyvä ylikurssirahasto

Täsmätyserä

Etuoikeudeltaan huonommat velat

Laskennallisten nettoverosaamisten arvoa vastaava määrä

Muut valvontaviranomaisen omaksi perusvarallisuudeksi hyväksymät erät, joita ei ole esitetty edellä

Tilinpäätöksen oma varallisuus, jota ei pitäisi esittää täsmätyseränä ja joka ei täytä**Solvensi II:n mukaisen oman varallisuuden luokitteluperusteita**

Tilinpäätöksen oma varallisuus, jota ei pitäisi esittää täsmätyseränä ja joka ei täytä

Solvensi II:n mukaisen oman varallisuuden luokitteluperusteita

Vähennykset

Rahoitus- ja luottolaitoksiin oleviin omistusyhteyksiin perustuvat vähennykset

Oma perusvarallisuus yhteensä vähennysten jälkeen**Oma lisävarallisuus**

Maksamaton tavanomainen osakepääoma, joka on maksettava vaadittaessa mutta jota ei ole vielä vaadittu maksettavaksi

Maksamaton eikä vielä maksettavaksi vaadittu alkupääoma, jäsenten maksuosuudet tai vastaavat oman perusvarallisuuden erät, jotka on maksettava vaadittaessa, keskinäisten tai niitä vastaavien yritysten osalta

Maksamattomat etuoikeutetut osakkeet, jotka on maksettava vaadittaessa mutta joita ei ole vielä vaadittu maksettaviksi

Oikeudellisesti sitova sitoumus merkitä ja maksaa etuoikeudeltaan huonommat velat vaadittaessa

Direktiivin 2009/138/EY 96 artiklan 2 kohdan mukaiset remburssit ja takuut

Muut kuin direktiivin 2009/138/EY 96 artiklan 2 kohdan mukaiset remburssit ja takuut

Direktiivin 2009/138/EY 96 artiklan 3 kohdan ensimmäisen alakohdan mukaiset jäseniltä vaaditut lisämaksut

Jäseniltä vaaditut lisämaksut – Muut kuin direktiivin 2009/138/EY 96 artiklan 3 kohdan

ensimmäisessä alakohdassa tarkoitetut

Muu oma lisävarallisuus

	Yhteensä	Luokka 1 (T1) – käytettävissä rajoituksetta	Luokka 1 (T1) – käytettävissä rajoitetusti	Luokka 2 (T2)	Luokka 3 (T3)
	C0010	C0020	C0030	C0040	C0050
R0010	0	0		0	
R0030	0	0		0	
R0040	5 690	5 690		0	
R0050	0		0	0	0
R0070	0	0			
R0090	0		0	0	0
R0110	0		0	0	0
R0130	25 094	25 094			
R0140	0		0	0	0
R0160	0				0
R0180	0	0	0	0	0
R0220	0				
R0230	0	0	0	0	
R0290	30 784	30 784	0	0	0
R0300	0			0	
R0310	0			0	
R0320	0			0	0
R0330	0			0	0
R0340	0			0	
R0350	0			0	0
R0360	0			0	
R0370	0			0	
R0390	0			0	0

Oma lisävarallisuus yhteensä**Käytettävissä oleva ja hyväksyttävä oma varallisuus**

SCR:n täyttämiseksi käytettävissä oleva oma varallisuus yhteensä

MCR:n täyttämiseksi käytettävissä oleva oma varallisuus yhteensä

SCR:n täyttämiseksi hyväksyttävä oma varallisuus yhteensä

MCR:n täyttämiseksi hyväksyttävä oma varallisuus yhteensä

SCR**MCR****Hyväksyttävän oman varallisuuden ja SCR:n suhdeluku****Hyväksyttävän oman varallisuuden ja MCR:n suhdeluku**

	Yhteensä	Luokka 1 (T1) – käytettävissä rajoituksetta	Luokka 1 (T1) – käytettävissä rajoitetusti	Luokka 2 (T2)	Luokka 3 (T3)
	C0010	C0020	C0030	C0040	C0050
R0400	0			0	0
R0500	30 784	30 784	0	0	0
R0510	30 784	30 784	0	0	0
R0540	30 784	30 784	0	0	0
R0550	30 784	30 784	0	0	0
R0580	11 048				
R0600	3 700				
R0620	279 %				
R0640	832 %				

Täsmätyserä

Ylijäämä, jonka verran varat ovat velkoja suuremmat

Omat osakkeet (suorassa ja välillisessä omistuksessa olevat)

Odotettavissa olevat osingot, voitonjatot ja maksut

Muut oman perusvarallisuuden erät

Vastaavuuskorjauksiantoja ja erillään pidettäviä rahastoja koskevat sidotun oman pääoman erien oikaisut

Täsmätyserä**Odotettavissa olevat voitot**

Tuleviin vakuutusmaksuihin sisältyvät odotettavissa olevat voitot (EPIFP) – Henkivakuutus

Tuleviin vakuutusmaksuihin sisältyvät odotettavissa olevat voitot (EPIFP) – Vahinkovakuutus

Tuleviin vakuutusmaksuihin sisältyvät odotettavissa olevat voitot (EPIFP) yhteensä

	C0060
R0700	30 881
R0710	0
R0720	97
R0730	5 690
R0740	0
R0760	25 094
R0770	0
R0780	0
R0790	0

S.25.01.21

Vakavaraisuuspääomavaatimus (SCR) – Standardikaavaa käyttävät yritykset

Perusvakavaraisuuspääomavaatimus

Markkinariski
 Vastapuoliriski
 Henkivakuutusriski
 Sairausvakuutusriski
 Vahinkovakuutusriski
 Hajautus
 Aineettomien hyödykkeiden riski

Perusvakavaraisuuspääomavaatimus

	Brutto-SCR	Yritys-kohtaiset parametrit	Yksinkertaistukset
	C0110	C0090	C0100
R0010	10 666		
R0020	1 084		
R0030	0	ei mitään	
R0040	990	ei mitään	
R0050	4 199	ei mitään	
R0060	-3 820		
R0070	0		
R0100	13 118		

Vakavaraisuuspääomavaatimuksen laskenta

Operatiivinen riski
 Vakuutustekniseen vastuuelkaan liittyvä tappioiden vaimennusvaikutus
 Laskennallisiin veroihin liittyvä tappioiden vaimennusvaikutus
 Direktiivin 2003/41/EY 4 artiklan mukaisesti harjoitettavan liiketoiminnan pääomavaatimus

Vakavaraisuuspääomavaatimus, ilman pääomavaatimuksen korotusta

Jo tehdyt pääomavaatimuksen korotukset

Vakavaraisuuspääomavaatimus

Muut tiedot SCR:stä

Duraatiopohjaista osakeriskiä koskevan alariskiosion pääomavaatimus
 Jäljellä olevan osan nimellisten SCR:ien kokonaismäärä
 Erillään pidettävien rahastojen nimellisten SCR:ien kokonaismäärä
 Vastaavuuskorjauskantojen nimellisten SCR:ien kokonaismäärä
 Erillään pidettävien rahastojen nimellisten SCR:ien yhdistämisestä johtuvat hajautusvaikutukset 304 artiklaa varten

	C0100
R0130	692
R0140	0
R0150	-2 762
R0160	0
R0200	11 048
R0210	0
R0220	11 048
R0400	0
R0410	0
R0420	0
R0430	0
R0440	0

S.28.01.01

Vähimmäispääomavaatimus (MCR) – Vain henkivakuutus- tai vahinkovakuutustoiminta tai jälleenvakuutustoiminta

Vahinkovakuutus- ja vahinkojälleenvakuutusvelvoitteisiin sovellettava lineaarisen kaavan osa

MCR_{NL} Tulos

	C0010
R0010	2 777

	Nettomääräinen (vähennettynä jälleenvakuutus- sopimusten/erillis- yhtiöiden osuudella) paras estimaatti ja vakuutustekninen vastuuvelka kokonaisuutena laskettuna	Nettomääräinen (vähennettynä jälleenvakuutus- sopimusten osuudella) vakuutusmaksutulo viimeisten 12 kuukauden ajalta
	C0020	C0030
R0020	1 682	3 146
R0030	746	1 103
R0040	0	0
R0050	0	0
R0060	1 542	6 377
R0070	112	285
R0080	6 168	9 872
R0090	690	903
R0100	0	0
R0110	1 012	669
R0120	0	0
R0130	79	254
R0140	0	0
R0150	0	0
R0160	0	0
R0170	0	0

Sairauskuluvarakuutus ja sen suhteellinen jälleenvakuutus
 Vakuutus ansiotulon menetyksen varalta ja sen suhteellinen jälleenvakuutus
 Työntekijän tapaturmavakuutus ja sen suhteellinen jälleenvakuutus
 Moottoriajoneuvon vastuuvakuutus ja sen suhteellinen jälleenvakuutus
 Muu moottoriajoneuvovakuutus ja sen suhteellinen jälleenvakuutus
 Meri-, ilmali- ja kuljetusvakuutus ja sen suhteellinen jälleenvakuutus
 Palo- ja muu omaisuusvahinkovakuutus ja sen suhteellinen jälleenvakuutus
 Yleinen vastuuvakuutus ja sen suhteellinen jälleenvakuutus
 Luotto- ja takausvakuutus ja sen suhteellinen jälleenvakuutus
 Oikeusturvavakuutus ja sen suhteellinen jälleenvakuutus
 Matka-apuvakuutus ja sen suhteellinen jälleenvakuutus
 Vakuutus muiden taloudellisten menetysten varalta ja sen suhteellinen jälleenvakuutus
 Sairausvakuutuksen ei-suhteellinen jälleenvakuutus
 Vastuuvakuutuksen ei-suhteellinen jälleenvakuutus
 Meri-, ilmali- ja kuljetusvakuutuksen ei-suhteellinen jälleenvakuutus
 Omaisuusvakuutuksen ei-suhteellinen jälleenvakuutus

Henkivakuutus- ja henkijälleenvakuutusvelvoitteisiin sovellettava lineaarisen kaavan osa

MCR_L Tulos

	C0040
R0200	0

	Nettomääräinen (vähennettynä jälleenvakuutus- sopimusten/erillis- yhtiöiden osuudella) paras estimaatti ja vakuutustekninen vastuuvelka kokonaisuutena laskettuna	Nettomääräinen (vähennettynä jälleenvakuutus- sopimusten/erillis- yhtiöiden osuudella) kokonaisriskisumma
	C0050	C0060
R0210	0	
R0220	0	
R0230	0	
R0240	0	
R0250		0

Oikeuden ylijäämään sisältävät velvoitteet – Taatut etuudet
 Oikeuden ylijäämään sisältävät velvoitteet – Tulevat harkinnanvaraiset lisäetuudet
 Indeksi- ja sijoitussidonnaiset vakuutusvelvoitteet
 Muut henki(jälleenvakuutus- ja sairaus(jälleenvakuutus)velvoitteet
 Kaikkien henki(jälleenvakuutus)velvoitteiden kokonaisriskisumma

Kokonais-MCR:n laskenta

Lineaarinen MCR

SCR

MCR:n enimmäistaso

MCR:n vähimmäistaso

Yhdistetty MCR

MCR:n absoluuttinen vähimmäistaso

Vähimmäispääomavaatimus

	C0070
R0300	2 777
R0310	11 048
R0320	4 972
R0330	2 762
R0340	2 777
R0350	3 700
	C0070
R0400	3 700

LähiTapiola Savo

Vakavaraisuutta ja taloudellista tilaa koskevan kertomuksen liitteet

Yhtiö julkaisee osana LähiTapiola-ryhmän vakavaraisuutta ja taloudellista tilaa koskevaa kertomusta Solvenssi II -vakavaraisuussäätelyn mukaisesti seuraavat raportointitaulukot 31.12.2016 tilanteessa:

- S.02.01.02 Tase
- S.05.01.02 Vakuutusmaksut, korvaukset ja kulut vakuutuslajeittain
- S.05.02.01 Vakuutusmaksut, korvaukset ja kulut maittain
- S.12.01.02 Henkivakuutuksen ja SLT-sairausvakuutuksen vakuutustekninen vastuuvélka
- S.17.01.02 Vahinkovakuutusten vakuutustekninen vastuuvélka
- S.19.01.21 Vahinkovakuutuskorvaukset
- S.23.01.01 Oma varallisuus
- S.25.01.21 Vakavaraisuuspääomavaatimus (SCR) – Standardikaavaa käyttävät yritykset
- S.28.01.01 Vähimmäispääomavaatimus (MCR) – Vain henkivakuutus- tai vahinkovakuutustoiminta tai jälleenvakuutustoiminta

Esitetyt luvut ovat tuhansia euroja.



S.02.01.02

Tase

Varat

Aineettomat hyödykkeet	
Laskennalliset verosaamiset	
Eläke-etuuksien ylijäämä	
Aineelliset käyttöomaisuushyödykkeet (omassa käytössä)	
Sijoitukset (muut kuin indeksi- ja sijoitussidonnaisiin sopimusten katteena olevat varat)	
Kiinteistöt (muut kuin omassa käytössä olevat)	
Omistusosuudet sidosyrityksissä, mukaan lukien omistusyhteydet	
Osakkeet	
Osakkeet – Listatut	
Osakkeet – Listaamattomat	
Joukkovelkakirjalainat	
Valtion joukkovelkakirjalainat	
Yrityslainat	
Strukturoidut velkakirjat	
Vakuudelliset arvopaperit	
Yhteistä sijoitustoimintaa harjoittavat yritykset	
Johdannaiset	
Talletukset, jotka eivät kuulu muihin rahavaroihin	
Muut sijoitukset	
Indeksi- ja sijoitussidonnaisiin sopimuksiin sijoitetut varat	
Kiinnelainat ja muut lainat	
Lainat, joiden vakuutena on vakuutus sopimus	
Kiinnelainat ja muut lainat yksityishenkilöille	
Muut kiinnelainat ja lainat	
Saamiset jälleenvakuutus sopimuksista :	
Vahinkovakuutus ja NSLT-sairausvakuutus	
Vahinkovakuutus, ilman sairausvakuutusta	
NSLT-sairausvakuutus	
Henkivakuutus ja SLT-sairausvakuutus, ilman sairausvakuutusta ja indeksi- ja sijoitussidonnaisia sopimuksia	
SLT-sairausvakuutus	
Henkivakuutus, ilman sairausvakuutusta ja indeksi- ja sijoitussidonnaisia sopimuksia	
Indeksi- ja sijoitussidonnainen henkivakuutus	
Jälleenvakuutustalletteet	
Vakuutussaamiset ja saamiset vakuutusedustajilta	
Saamiset jälleenvakuutustoiminnasta	
Muut saamiset (myyntisaamiset, ei vakuutuksiin liittyvät)	
Omat osakkeet (suorassa omistuksessa olevat)	
Oman varallisuuden eriin tai maksettaviksi määrättyyn mutta vielä maksamattomaan alkupääomaan liittyvät saamiset	
Rahavarat	
Kaikki muut varat, joita ei ole esitetty muualla	
Varat yhteensä	

	Solvenssi II -arvo
	C0010
R0030	0
R0040	0
R0050	0
R0060	1 135
R0070	64 072
R0080	618
R0090	6 677
R0100	1 127
R0110	1 120
R0120	7
R0130	3 528
R0140	0
R0150	3 528
R0160	0
R0170	0
R0180	52 122
R0190	0
R0200	0
R0210	0
R0220	0
R0230	0
R0240	0
R0250	0
R0260	0
R0270	170
R0280	170
R0290	173
R0300	-3
R0310	0
R0320	0
R0330	0
R0340	0
R0350	0
R0360	474
R0370	421
R0380	673
R0390	0
R0400	0
R0410	3 961
R0420	40
R0500	70 946

S.02.01.02

Tase

Velat

	Solvenssi II -arvo C0010
Vakuutustekninen vastuovelka – Vahinkovakuutus	R0510 13 399
Vakuutustekninen vastuovelka – Vahinkovakuutus (ilman sairausvakuutusta)	R0520 10 306
Vakuutustekninen vastuovelka kokonaisuutena laskettuna	R0530 0
Paras estimaatti	R0540 9 704
Riskimarginaali	R0550 602
Vakuutustekninen vastuovelka – NSLT-sairausvakuutus	R0560 3 093
Vakuutustekninen vastuovelka kokonaisuutena laskettuna	R0570 0
Paras estimaatti	R0580 2 965
Riskimarginaali	R0590 128
Vakuutustekninen vastuovelka – Henkivakuutus (ilman indeksi- ja sijoitussidonnaisia sopimuksia)	R0600 602
Vakuutustekninen vastuovelka – SLT-sairausvakuutus	R0610 8
Vakuutustekninen vastuovelka kokonaisuutena laskettuna	R0620 0
Paras estimaatti	R0630 8
Riskimarginaali	R0640 0
Vakuutustekninen vastuovelka – Henkivakuutus (ilman sairausvakuutusta sekä indeksi- ja sijoitussidonnaisia sopimuksia)	R0650 594
Vakuutustekninen vastuovelka kokonaisuutena laskettuna	R0660 0
Paras estimaatti	R0670 591
Riskimarginaali	R0680 3
Vakuutustekninen vastuovelka – Indeksi- ja sijoitussidonnainen toiminta	R0690 0
Vakuutustekninen vastuovelka kokonaisuutena laskettuna	R0700 0
Paras estimaatti	R0710 0
Riskimarginaali	R0720 0
Ehdolliset velat	R0740 0
Muut varaukset kuin vakuutustekninen vastuovelka	R0750 0
Eläkevelvoitteet	R0760 0
Jälleenvakuuttajilta pidätetyt talletteet	R0770 0
Laskennalliset verovelat	R0780 5 938
Johdannaiset	R0790 0
Velat luottolaitoksille	R0800 0
Muut rahoitusvelat kuin velat luottolaitoksille	R0810 0
Vakuutusvelat ja velat vakuutusedustajille	R0820 435
Jälleenvakuutusvelat	R0830 0
Velat (ostovelat, ei vakuutusvelat)	R0840 2 164
Etuoikeudeltaan huonommat velat	R0850 0
Omaan perusvarallisuuteen kuulumattomat etuoikeudeltaan huonommat velat	R0860 0
Omaan perusvarallisuuteen kuuluvat etuoikeudeltaan huonommat velat	R0870 0
Kaikki muut velat, joita ei ole esitetty muualla	R0880 0
Velat yhteensä	R0900 22 538
Ylijäämä, jonka verran varat ovat velkoja suuremmat	R1000 48 408

Vakuutusmaksut, korvaukset ja kulut maittain

		Kotimaa	Viisi kärkimaata (bruttovakuutusmaksutulon perusteella) - Vahinkovakuutusveloitteet					Viisi kärkimaata ja kotimaa yhteensä
		C0010	C0020	C0030	C0040	C0050	C0060	C0070
		C0010	C0020	C0030	C0040	C0050	C0060	C0070
	R0010	C0080	C0090	C0100	C0110	C0120	C0130	C0140
		C0080	C0090	C0100	C0110	C0120	C0130	C0140
Vakuutusmaksutulo								
Brutto - Ensivakuutus	R0110	27 513						27 513
Brutto - Hyväksytty suhteellinen jälleenvakuutus	R0120	0						0
Brutto - Hyväksytty ei-suhteellinen jälleenvakuutus	R0130	0						0
Jälleenvakuuttajien osuus	R0140	980						980
Netto	R0200	26 533						26 533
Vakuutusmaksutuotot								
Brutto - Ensivakuutus	R0210	27 229						27 229
Brutto - Hyväksytty suhteellinen jälleenvakuutus	R0220	0						0
Brutto - Hyväksytty ei-suhteellinen jälleenvakuutus	R0230	0						0
Jälleenvakuuttajien osuus	R0240	980						980
Netto	R0300	26 249						26 249
Korvauskulut								
Brutto - Ensivakuutus	R0310	14 620						14 620
Brutto - Hyväksytty suhteellinen jälleenvakuutus	R0320	0						0
Brutto - Hyväksytty ei-suhteellinen jälleenvakuutus	R0330	0						0
Jälleenvakuuttajien osuus	R0340	569						569
Netto	R0400	14 051						14 051
Muun vakuutusteknisen vastuuelan muutokset								
Brutto - Ensivakuutus	R0410	0						0
Brutto - Hyväksytty suhteellinen jälleenvakuutus	R0420	0						0
Brutto - Hyväksytty ei-suhteellinen jälleenvakuutus	R0430	0						0
Jälleenvakuuttajien osuus	R0440	0						0
Netto	R0500	0						0
Aiheutuneet kulut	R0550	9 920						9 920
Muut kulut	R1200	C0080	C0090	C0100	C0110	C0120	C0130	0
Kulut yhteensä	R1300	C0080	C0090	C0100	C0110	C0120	C0130	9 920

Henkivakuutuksen ja SLT-sairausvakuutuksen vakuustekninen vastuuelka

Vakuustekninen vastuuelka kokonaisuutena laskettuna

Saamiset yhteensä jälleenvakuutus-sopimuksista/erillisyhtiöiltä ja rajoitetusta jälleenvakuutuksesta oikaistuina ennustetuilla tappioilla, jotka johtuvat vastapuolen maksukyvyttömydestä ja liittyvät kokonaisuutena laskettuun vakuustekniseen vastuuelkaan

Vakuustekninen vastuuelka laskettuna parhaan estimaatin ja riskimarginaalin summana

Paras estimaatti

Bruttomääräinen paras estimaatti

Saamiset yhteensä jälleenvakuutus-sopimuksista/erillisyhtiöiltä ja rajoitetusta jälleenvakuutuksesta oikaistuina ennustetuilla tappioilla, jotka johtuvat vastapuolen maksukyvyttömyydestä

Paras estimaatti, josta on vähennetty saamiset jälleenvakuutus-sopimuksista/erillisyhtiöiltä ja rajoitetusta jälleenvakuutuksesta – Yhteensä

Riskimarginaali

Vakuusteknisen vastuuelan siirtymätoimenpiteen määrä

Vakuustekninen vastuuelka kokonaisuutena laskettuna

Paras estimaatti

Riskimarginaali

Vakuustekninen vastuuelka - Yhteensä

	Indeksi- ja sijoitussidonnainen vakuutus			Muu henkivakuutus			Vahinko- vakuutus- sopimuksiin pohjautuvat ja muuhun vakuutus- veloitteeseen kuin sairaus- vakuutus- veloitteisiin liittyvät annuiteetit	
	Ylijäämään oikeuttava vakuutus	Optioita ja takuita sisältä- mättömät sopimukset	Optioita tai takuita sisältävät sopimukset	Optioita ja takuita sisältä- mättömät sopimukset	Optioita tai takuita sisältävät sopimukset			
	C0020	C0030	C0040	C0050	C0060	C0070	C0080	C0090
R0010	0	0			0			0
R0020	0	0			0			0
R0030	0		0	0		0	0	591
R0080	0		0	0		0	0	0
R0090	0		0	0		0	0	591
R0100	0	0			0			3
R0110	0	0			0			0
R0120	0		0	0		0	0	0
R0130	0	0			0			0
R0200	0	0			0			594

Henkivakuutuksen ja SLT-sairausvakuutuksen vakuutustekninen vastuuvélka

Vakuutustekninen vastuuvélka kokonaisuutena laskettuna

Saamiset yhteensä jälleenvakuutus-sopimuksista/erillisyyhtiöiltä ja rajoitetusta jälleenvakuutuksesta oikaistuina ennustetuilla tappioilla, jotka johtuvat vastapuolen maksukyvyttömydestä ja liittyvät kokonaisuutena laskettuun vakuutustekniseen vastuuvélkaan

Vakuutustekninen vastuuvélka laskettuna parhaan estimaatin ja riskimarginaalin summana

Paras estimaatti

Bruttomääräinen paras estimaatti

Saamiset yhteensä jälleenvakuutus-sopimuksista/erillisyyhtiöiltä ja rajoitetusta jälleenvakuutuksesta oikaistuina ennustetuilla tappioilla, jotka johtuvat vastapuolen maksukyvyttömyydestä

Paras estimaatti, josta on vähennetty saamiset jälleenvakuutus-sopimuksista/erillisyyhtiöiltä ja rajoitetusta jälleenvakuutuksesta – Yhteensä

Riskimarginaali

Vakuutusteknisen vastuuvélkan siirtymätoimenpiteen määrä

Vakuutustekninen vastuuvélka kokonaisuutena laskettuna

Paras estimaatti

Riskimarginaali

Vakuutustekninen vastuuvélka - Yhteensä

Hyväksytty jälleenvakuutus	Yhteensä (muu henkivakuutus kuin sairausvakuutus, mukaan lukien sijoitus-sidonnainen vakuutus)	Sairausvakuutus (ensivakuutus)			Vahinkovakuutus-sopimuksiin pohjautuvat ja sairausvakuutusvelvoitteisiin liittyvät annuiteetit	Sairausvakuutus (hyväksytty jälleenvakuutus)	Yhteensä (SLT-sairausvakuutus)	
		Optioita ja takuita sisältämättömät sopimukset	Optioita tai takuita sisältävät sopimukset					
C0100	C0150	C0160	C0170	C0180	C0190	C0200	C0210	
R0010	0	0	0		0	0	0	
R0020	0	0	0		0	0	0	
R0030	0	591		0	0	8	0	8
R0080	0	0		0	0	0	0	0
R0090	0	591		0	0	8	0	8
R0100	0	3	0		0	0	0	0
R0110	0	0	0		0	0	0	0
R0120	0	0		0	0	0	0	0
R0130	0	0	0		0	0	0	0
R0200	0	594	0		8	0	8	

Vahinkovakuutusten vakuustekninen vastuuelka

Vakuustekninen vastuuelka kokonaisuutena laskettuna

Saamiset yhteensä jälleenvakuutus sopimuksista/erillisyyhtiöiltä ja rajoitetusta jälleenvakuutuksesta oikaistuna ennustetuilla tappioilla, jotka johtuvat vastapuolen maksukyvyttömydestä ja liittyvät kokonaisuutena laskettuun vakuustekniseen vastuuelkaan

Vakuustekninen vastuuelka laskettuna parhaan estimaatin ja riskimarginaalin summana

Paras estimaatti

Vakuutusmaksuvastuu

Brutto

Saamiset yhteensä jälleenvakuutus sopimuksista/erillisyyhtiöiltä ja rajoitetusta jälleenvakuutuksesta oikaistuna ennustetuilla tappioilla, jotka johtuvat vastapuolen maksukyvyttömyydestä Vakuutusmaksuvastuun nettomääräinen paras estimaatti

Korvausvastuu

Brutto

Saamiset yhteensä jälleenvakuutus sopimuksista/erillisyyhtiöiltä ja rajoitetusta jälleenvakuutuksesta oikaistuna ennustetuilla tappioilla, jotka johtuvat vastapuolen maksukyvyttömyydestä Korvausvastuun nettomääräinen paras estimaatti

Paras estimaatti yhteensä – Brutto

Paras estimaatti yhteensä – Netto

Riskimarginaali

Vakuusteknisen vastuuelan siirtymätoimenpiteen määrä

Vakuustekninen vastuuelka kokonaisuutena laskettuna

Paras estimaatti

Riskimarginaali

Vakuustekninen vastuuelka – Yhteensä

Vakuustekninen vastuuelka – Yhteensä

Saamiset jälleenvakuutus sopimuksista/erillisyyhtiöiltä ja rajoitetusta jälleenvakuutuksesta oikaistuna ennustetuilla tappioilla, jotka johtuvat vastapuolen maksukyvyttömyydestä – Yhteensä

Vakuustekninen vastuuelka, josta on vähennetty saamiset jälleenvakuutus sopimuksista/erillisyyhtiöiltä ja rajoitetusta jälleenvakuutuksesta – Yhteensä

Ensivakuutus ja hyväksyty suhteellinen jälleenvakuutus					
Sairauskulu- vakuutus	Vakuutus ansiotulon menetyksen varalta	Työntekijän tapaturma- vakuutus	Moottori- ajoneuvon vastuu- vakuutus	Muu moottori- ajoneuvon vakuutus	Meri-, ilmailu- ja kuljetus- vakuutus
C0020	C0030	C0040	C0050	C0060	C0070
R0010	0	0	0	0	0
R0050	0	0	0	0	0
R0060	829	271	0	1 218	91
R0140	0	-3	0	-4	0
R0150	829	274	0	1 222	91
R0160	1 276	589	0	886	58
R0240	0	0	0	0	0
R0250	1 276	589	0	886	58
R0260	2 105	860	0	2 104	149
R0270	2 105	863	0	2 108	149
R0280	60	68	0	182	24
R0290	0	0	0	0	0
R0300	0	0	0	0	0
R0310	0	0	0	0	0
R0320	2 165	928	0	2 286	173
R0330	0	-3	0	-4	0
R0340	2 165	931	0	2 290	173

Vahinkovakuutusten vakuustekninen vastuuelka

Vakuustekninen vastuuelka kokonaisuutena laskettuna

Saamiset yhteensä jälleenvakuutus sopimuksista/erillisyyhtiöiltä ja rajoitetusta jälleenvakuutuksesta oikaistuna ennustetuilla tappioilla, jotka johtuvat vastapuolen maksukyvyttömyydestä ja liittyvät kokonaisuutena laskettuun vakuustekniseen vastuuelkaan

Vakuustekninen vastuuelka laskettuna parhaan estimaatin ja riskimarginaalin summana

Paras estimaatti

Vakuutusmaksuvastuu

Brutto

Saamiset yhteensä jälleenvakuutus sopimuksista/erillisyyhtiöiltä ja rajoitetusta jälleenvakuutuksesta oikaistuna ennustetuilla tappioilla, jotka johtuvat vastapuolen maksukyvyttömyydestä Vakuutusmaksuvastuun nettomääräinen paras estimaatti

Korvausvastuu

Brutto

Saamiset yhteensä jälleenvakuutus sopimuksista/erillisyyhtiöiltä ja rajoitetusta jälleenvakuutuksesta oikaistuna ennustetuilla tappioilla, jotka johtuvat vastapuolen maksukyvyttömyydestä Korvausvastuun nettomääräinen paras estimaatti

Paras estimaatti yhteensä – Brutto

Paras estimaatti yhteensä – Netto

Riskimarginaali

Vakuusteknisen vastuuelan siirtymätoimenpiteen määrä

Vakuustekninen vastuuelka kokonaisuutena laskettuna

Paras estimaatti

Riskimarginaali

Vakuustekninen vastuuelka – Yhteensä

Vakuustekninen vastuuelka – Yhteensä

Saamiset jälleenvakuutus sopimuksista/erillisyyhtiöiltä ja rajoitetusta jälleenvakuutuksesta oikaistuna ennustetuilla tappioilla, jotka johtuvat vastapuolen maksukyvyttömyydestä – Yhteensä

Vakuustekninen vastuuelka, josta on vähennetty saamiset jälleenvakuutus sopimuksista/erillisyyhtiöiltä ja rajoitetusta jälleenvakuutuksesta – Yhteensä

Ensivakuutus ja hyväksytyt suhteelliset jälleenvakuutus					
Palo- ja muu omaisuusvahinkovakuutus	Yleinen vastuu- vakuutus	Luotto- ja takaus- vakuutus	Oikeusturva- vakuutus	Matka-apu- vakuutus	Vakuutus muiden taloudellisten menetysten varalta
C0080	C0090	C0100	C0110	C0120	C0130
R0010	0	0	0	0	0
R0050	0	0	0	0	0
R0060	2 582	187	0	168	33
R0140	-7	-1	0	0	0
R0150	2 589	188	0	168	33
R0160	3 186	548	0	698	49
R0240	184	0	0	0	0
R0250	3 002	548	0	698	49
R0260	5 768	735	0	866	82
R0270	5 591	736	0	866	82
R0280	260	88	0	33	14
R0290	0	0	0	0	0
R0300	0	0	0	0	0
R0310	0	0	0	0	0
R0320	6 028	823	0	899	96
R0330	177	-1	0	0	0
R0340	5 851	824	0	899	96

Vakuutustekninen vastuuelva kokonaisuutena laskettuna

Saamiset yhteensä jälleenvakuutus sopimuksista/erillisyhtiöiltä ja rajoitetusta jälleenvakuutuksesta oikaistuin ennustetuilla tappioilla, jotka johtuvat vastapuolen maksukyvyttömydestä ja liittyvät kokonaisuutena laskettuun vakuutustekniseen vastuuelvaan

Vakuutustekninen vastuuelva laskettuna parhaan estimaatin ja riskimarginaalin summana**Paras estimaatti****Vakuutusmaksuvastuu**

Brutto

Saamiset yhteensä jälleenvakuutus sopimuksista/erillisyhtiöiltä ja rajoitetusta jälleenvakuutuksesta oikaistuin ennustetuilla tappioilla, jotka johtuvat vastapuolen maksukyvyttömyydestä
Vakuutusmaksuvastuun nettomääräinen paras estimaatti

Korvausvastuu

Brutto

Saamiset yhteensä jälleenvakuutus sopimuksista/erillisyhtiöiltä ja rajoitetusta jälleenvakuutuksesta oikaistuin ennustetuilla tappioilla, jotka johtuvat vastapuolen maksukyvyttömyydestä
Korvausvastuun nettomääräinen paras estimaatti

Paras estimaatti yhteensä – Brutto**Paras estimaatti yhteensä – Netto****Riskimarginaali****Vakuutusteknisen vastuuelvan siirtymätoimenpiteen määrä**

Vakuutustekninen vastuuelva kokonaisuutena laskettuna

Paras estimaatti

Riskimarginaali

Vakuutustekninen vastuuelva – Yhteensä

Vakuutustekninen vastuuelva – Yhteensä

Saamiset jälleenvakuutus sopimuksista/erillisyhtiöiltä ja rajoitetusta jälleenvakuutuksesta oikaistuin ennustetuilla tappioilla, jotka johtuvat vastapuolen maksukyvyttömyydestä – Yhteensä

Vakuutustekninen vastuuelva, josta on vähennetty saamiset jälleenvakuutus sopimuksista/erillisyhtiöiltä ja rajoitetusta jälleenvakuutuksesta – Yhteensä

Hyväksytty ei-suhteellinen jälleenvakuutus				
Sairaus- vakuutuksen ei-suhteelli- nen jälle- vakuutus	Vastuu- vakuutuksen ei-suhteelli- nen jälle- vakuutus	Meri-, ilmailu- ja kuljetus- vakuutuksen ei-suhteelli- nen jälle- vakuutus	Omaisuu- vakuutuksen ei-suhteelli- nen jälle- vakuutus	Vahinko- vakuutus- veloitteet yhteensä
C0140	C0150	C0160	C0170	C0180
R0010	0	0	0	0
R0050	0	0	0	0
R0060	0	0	0	5 379
R0140	0	0	0	-15
R0150	0	0	0	5 394
R0160	0	0	0	7 290
R0240	0	0	0	184
R0250	0	0	0	7 106
R0260	0	0	0	12 669
R0270	0	0	0	12 500
R0280	0	0	0	730
R0290	0	0	0	0
R0300	0	0	0	0
R0310	0	0	0	0
R0320	0	0	0	13 399
R0330	0	0	0	169
R0340	0	0	0	13 230

Vahinkovakuutuskorvaukset

Korvausvastuun bruttomääräinen diskonttaamaton paras estimaatti

(absoluuttinen määrä)

Vuosi	Kehitysvuosi											Yhteensä	Vuoden lopussa (diskonttatut tiedot)		
	0	1	2	3	4	5	6	7	8	9	10 & +			C0360	
Aiemmat	R0100												11	R0100	11
N-9	R0160	0	0	0	0	0	0	0	0	0	0	9	R0160	9	
N-8	R0170	0	0	0	0	0	0	0	0	14			R0170	14	
N-7	R0180	0	0	0	0	0	0	0	18				R0180	18	
N-6	R0190	0	0	0	0	0	0	29					R0190	29	
N-5	R0200	0	0	0	0	0	43						R0200	43	
N-4	R0210	0	0	0	0	75							R0210	75	
N-3	R0220	0	0	0	190								R0220	190	
N-2	R0230	0	0	366									R0230	366	
N-1	R0240	0	889										R0240	891	
N	R0250	4 858											R0250	4 866	
													R0260	6 512	

Oma perusvarallisuus ennen delegoidun asetuksen (EU) 2015/35 68 artiklan mukaisia muilla**rahoitusaloilla olevien omistusyhteyksien vähennyksiä**

Tavanomainen osakepääoma (joka sisältää omat osakkeet)

Tavanomaiseen osakepääomaan liittyvä ylikurssirahasto

Alkupääoma, jäsenten maksuosuudet tai niitä vastaavat oman perusvarallisuuden erät keskinäisten tai niitä vastaavien yritysten osalta

Etuoikeudeltaan huonommat jäsenten keskinäiset rahastot

Ylijäämävarallisuus

Etuoikeutetut osakkeet

Etuoikeutettuihin osakkeisiin liittyvä ylikurssirahasto

Täsmätyserä

Etuoikeudeltaan huonommat velat

Laskennallisten nettoverosaamisten arvoa vastaava määrä

Muut valvontaviranomaisen omaksi perusvarallisuudeksi hyväksymät erät, joita ei ole esitetty edellä

Tilinpäätöksen oma varallisuus, jota ei pitäisi esittää täsmätyseränä ja joka ei täytä**Solvensi II:n mukaisen oman varallisuuden luokitteluperusteita**

Tilinpäätöksen oma varallisuus, jota ei pitäisi esittää täsmätyseränä ja joka ei täytä

Solvensi II:n mukaisen oman varallisuuden luokitteluperusteita

Vähennykset

Rahoitus- ja luottolaitoksiin oleviin omistusyhteyksiin perustuvat vähennykset

Oma perusvarallisuus yhteensä vähennysten jälkeen**Oma lisävarallisuus**

Maksamaton tavanomainen osakepääoma, joka on maksettava vaadittaessa mutta jota ei ole vielä vaadittu maksettavaksi

Maksamaton eikä vielä maksettavaksi vaadittu alkupääoma, jäsenten maksuosuudet tai vastaavat oman perusvarallisuuden erät, jotka on maksettava vaadittaessa, keskinäisten tai niitä vastaavien yritysten osalta

Maksamattomat etuoikeutetut osakkeet, jotka on maksettava vaadittaessa mutta joita ei ole vielä vaadittu maksettaviksi

Oikeudellisesti sitova sitoumus merkitä ja maksaa etuoikeudeltaan huonommat velat vaadittaessa

Direktiivin 2009/138/EY 96 artiklan 2 kohdan mukaiset remburssit ja takuut

Muut kuin direktiivin 2009/138/EY 96 artiklan 2 kohdan mukaiset remburssit ja takuut

Direktiivin 2009/138/EY 96 artiklan 3 kohdan ensimmäisen alakohdan mukaiset jäseniltä vaaditut lisämaksut

Jäseniltä vaaditut lisämaksut – Muut kuin direktiivin 2009/138/EY 96 artiklan 3 kohdan

ensimmäisessä alakohdassa tarkoitetut

Muu oma lisävarallisuus

	Yhteensä	Luokka 1 (T1) – käytettävissä rajoituksetta	Luokka 1 (T1) – käytettävissä rajoitetusti	Luokka 2 (T2)	Luokka 3 (T3)
	C0010	C0020	C0030	C0040	C0050
R0010	0	0		0	
R0030	0	0		0	
R0040	7 099	7 099		0	
R0050	0		0	0	0
R0070	0	0			
R0090	0		0	0	0
R0110	0		0	0	0
R0130	41 158	41 158			
R0140	0		0	0	0
R0160	0				0
R0180	0	0	0	0	0
R0220	0				
R0230	0	0	0	0	
R0290	48 257	48 257	0	0	0
R0300	0			0	
R0310	0			0	
R0320	0			0	0
R0330	0			0	0
R0340	0			0	
R0350	0			0	0
R0360	0			0	
R0370	0			0	
R0390	0			0	0

Oma lisävarallisuus yhteensä**Käytettävissä oleva ja hyväksyttävä oma varallisuus**

SCR:n täyttämiseksi käytettävissä oleva oma varallisuus yhteensä

MCR:n täyttämiseksi käytettävissä oleva oma varallisuus yhteensä

SCR:n täyttämiseksi hyväksyttävä oma varallisuus yhteensä

MCR:n täyttämiseksi hyväksyttävä oma varallisuus yhteensä

SCR**MCR****Hyväksyttävän oman varallisuuden ja SCR:n suhdeluku****Hyväksyttävän oman varallisuuden ja MCR:n suhdeluku**

	Yhteensä	Luokka 1 (T1) – käytettävissä rajoituksetta	Luokka 1 (T1) – käytettävissä rajoitetusti	Luokka 2 (T2)	Luokka 3 (T3)
	C0010	C0020	C0030	C0040	C0050
R0400	0			0	0
R0500	48 257	48 257	0	0	0
R0510	48 257	48 257	0	0	
R0540	48 257	48 257	0	0	0
R0550	48 257	48 257	0	0	
R0580	13 043				
R0600	3 700				
R0620	370 %				
R0640	1 304 %				

Täsmätyserä

Ylijäämä, jonka verran varat ovat velkoja suuremmat

Omat osakkeet (suorassa ja välillisessä omistuksessa olevat)

Odotettavissa olevat osingot, voitonjatot ja maksut

Muut oman perusvarallisuuden erät

Vastaavuuskorjauksiantoja ja erillään pidettäviä rahastoja koskevat sidotun oman pääoman erien oikaisut

Täsmätyserä**Odotettavissa olevat voitot**

Tuleviin vakuutusmaksuihin sisältyvät odotettavissa olevat voitot (EPIFP) – Henkivakuutus

Tuleviin vakuutusmaksuihin sisältyvät odotettavissa olevat voitot (EPIFP) – Vahinkovakuutus

Tuleviin vakuutusmaksuihin sisältyvät odotettavissa olevat voitot (EPIFP) yhteensä

	C0060
R0700	48 408
R0710	0
R0720	151
R0730	7 099
R0740	0
R0760	41 158
R0770	0
R0780	0
R0790	0

S.25.01.21

Vakavaraisuuspääomavaatimus (SCR) – Standardikaavaa käyttävät yritykset

Perusvakavaraisuuspääomavaatimus

Markkinariski
 Vastapuoliriski
 Henkivakuutusriski
 Sairausvakuutusriski
 Vahinkovakuutusriski
 Hajautus
 Aineettomien hyödykkeiden riski

Perusvakavaraisuuspääomavaatimus

	Brutto-SCR	Yritys-kohtaiset parametrit	Yksinkertaistukset
	C0110	C0090	C0100
R0010	12 515		
R0020	1 719		
R0030	36	ei mitään	
R0040	1 222	ei mitään	
R0050	4 669	ei mitään	
R0060	-4 674		
R0070	0		
R0100	15 487		

Vakavaraisuuspääomavaatimuksen laskenta

Operatiivinen riski
 Vakuutustekniseen vastuuelkaan liittyvä tappioiden vaimennusvaikutus
 Laskennallisiin veroihin liittyvä tappioiden vaimennusvaikutus
 Direktiivin 2003/41/EY 4 artiklan mukaisesti harjoitettavan liiketoiminnan pääomavaatimus

Vakavaraisuuspääomavaatimus, ilman pääomavaatimuksen korotusta

Jo tehdyt pääomavaatimuksen korotukset

Vakavaraisuuspääomavaatimus

Muut tiedot SCR:stä

Duraatiopohjaista osakeriskiä koskevan alariskiosion pääomavaatimus
 Jäljellä olevan osan nimellisten SCR:ien kokonaismäärä
 Erillään pidettävien rahastojen nimellisten SCR:ien kokonaismäärä
 Vastaavuuskorjauskantojen nimellisten SCR:ien kokonaismäärä
 Erillään pidettävien rahastojen nimellisten SCR:ien yhdistämisestä johtuvat hajautusvaikutukset 304 artiklaa varten

	C0100
R0130	817
R0140	0
R0150	-3 261
R0160	0
R0200	13 043
R0210	0
R0220	13 043
R0400	0
R0410	0
R0420	0
R0430	0
R0440	0

S.28.01.01

Vähimmäispääomavaatimus (MCR) – Vain henkivakuutus- tai vahinkovakuutustoiminta tai jälleenvakuutustoiminta

Vahinkovakuutus- ja vahinkojälleenvakuutusvelvoitteisiin sovellettava lineaarisen kaavan osa

MCR_{NL} Tulos

	C0010
R0010	3 099

Sairauskuluvakuutus ja sen suhteellinen jälleenvakuutus
 Vakuutus ansiotulon menetyksen varalta ja sen suhteellinen jälleenvakuutus
 Työntekijän tapaturmavakuutus ja sen suhteellinen jälleenvakuutus
 Moottoriajoneuvon vastuuvakuutus ja sen suhteellinen jälleenvakuutus
 Muu moottoriajoneuvovakuutus ja sen suhteellinen jälleenvakuutus
 Meri-, ilmali- ja kuljetusvakuutus ja sen suhteellinen jälleenvakuutus
 Palo- ja muu omaisuusvahinkovakuutus ja sen suhteellinen jälleenvakuutus
 Yleinen vastuuvakuutus ja sen suhteellinen jälleenvakuutus
 Luotto- ja takausvakuutus ja sen suhteellinen jälleenvakuutus
 Oikeusturvavakuutus ja sen suhteellinen jälleenvakuutus
 Matka-apuvakuutus ja sen suhteellinen jälleenvakuutus
 Vakuutus muiden taloudellisten menetysten varalta ja sen suhteellinen jälleenvakuutus
 Sairausvakuutuksen ei-suhteellinen jälleenvakuutus
 Vastuuvakuutuksen ei-suhteellinen jälleenvakuutus
 Meri-, ilmali- ja kuljetusvakuutuksen ei-suhteellinen jälleenvakuutus
 Omaisuusvakuutuksen ei-suhteellinen jälleenvakuutus

	Nettomääräinen (vähennettynä jälleenvakuutus- sopimusten/erillis- yhtiöiden osuudella) paras estimaatti ja vakuutustekninen vastuuelka kokonaisuutena laskettuna	Nettomääräinen (vähennettynä jälleenvakuutus- sopimusten osuudella) vakuutusmaksutulo viimeisten 12 kuukauden ajalta
	C0020	C0030
R0020	2 105	3 597
R0030	864	1 433
R0040	0	0
R0050	0	0
R0060	2 108	8 034
R0070	149	454
R0080	5 590	10 833
R0090	736	1 122
R0100	0	0
R0110	866	838
R0120	0	0
R0130	82	223
R0140	0	0
R0150	0	0
R0160	0	0
R0170	0	0

Henkivakuutus- ja henkijälleenvakuutusvelvoitteisiin sovellettava lineaarisen kaavan osa

MCR_L Tulos

	C0040
R0200	13

Oikeuden ylijäämään sisältävät velvoitteet – Taatut etuudet
 Oikeuden ylijäämään sisältävät velvoitteet – Tulevat harkinnanvaraiset lisäetuudet
 Indeksi- ja sijoitussidonnaiset vakuutusvelvoitteet
 Muut henki(jälleenvakuutus- ja sairaus(jälleenvakuutus)velvoitteet
 Kaikkien henki(jälleenvakuutus)velvoitteiden kokonaisriskisumma

	Nettomääräinen (vähennettynä jälleenvakuutus- sopimusten/erillis- yhtiöiden osuudella) paras estimaatti ja vakuutustekninen vastuuelka kokonaisuutena laskettuna	Nettomääräinen (vähennettynä jälleenvakuutus- sopimusten/erillis- yhtiöiden osuudella) kokonaisriskisumma
	C0050	C0060
R0210	0	
R0220	0	
R0230	0	
R0240	598	
R0250		0

Kokonais-MCR:n laskenta

Lineaarinen MCR

SCR

MCR:n enimmäistaso

MCR:n vähimmäistaso

Yhdistetty MCR

MCR:n absoluuttinen vähimmäistaso

Vähimmäispääomavaatimus

	C0070
R0300	3 111
R0310	13 043
R0320	5 870
R0330	3 261
R0340	3 261
R0350	3 700
	C0070
R0400	3 700

LähiTapiola Savo-Karjala

Vakavaraisuutta ja taloudellista tilaa koskevan kertomuksen liitteet

Yhtiö julkaisee osana LähiTapiola-ryhmän vakavaraisuutta ja taloudellista tilaa koskevaa kertomusta Solvenssi II -vakavaraisuussäätelyn mukaisesti seuraavat raportointitaulukot 31.12.2016 tilanteessa:

- S.02.01.02 Tase
- S.05.01.02 Vakuutusmaksut, korvaukset ja kulut vakuutuslajeittain
- S.05.02.01 Vakuutusmaksut, korvaukset ja kulut maittain
- S.12.01.02 Henkivakuutuksen ja SLT-sairausvakuutuksen vakuutustekninen vastuuvélka
- S.17.01.02 Vahinkovakuutusten vakuutustekninen vastuuvélka
- S.19.01.21 Vahinkovakuutuskorvaukset
- S.23.01.01 Oma varallisuus
- S.25.01.21 Vakavaraisuuspääomavaatimus (SCR) – Standardikaavaa käyttävät yritykset
- S.28.01.01 Vähimmäispääomavaatimus (MCR) – Vain henkivakuutus- tai vahinkovakuutustoiminta tai jälleenvakuutustoiminta

Esitetyt luvut ovat tuhansia euroja.



S.02.01.02

Tase

Varat

Aineettomat hyödykkeet	
Laskennalliset verosaamiset	
Eläke-etuuksien ylijäämä	
Aineelliset käyttöomaisuushyödykkeet (omassa käytössä)	
Sijoitukset (muut kuin indeksi- ja sijoitussidonnaisiin sopimusten katteena olevat varat)	
Kiinteistöt (muut kuin omassa käytössä olevat)	
Omistussuudet sidosyrityksissä, mukaan lukien omistusyhteydet	
Osakkeet	
Osakkeet – Listatut	
Osakkeet – Listaamattomat	
Joukkovelkakirjalainat	
Valtion joukkovelkakirjalainat	
Yrityslainat	
Strukturoidut velkakirjat	
Vakuudelliset arvopaperit	
Yhteistä sijoitustoimintaa harjoittavat yritykset	
Johdannaiset	
Talletukset, jotka eivät kuulu muihin rahavaroihin	
Muut sijoitukset	
Indeksi- ja sijoitussidonnaisiin sopimuksiin sijoitetut varat	
Kiinnelainat ja muut lainat	
Lainat, joiden vakuutena on vakuutus sopimus	
Kiinnelainat ja muut lainat yksityishenkilöille	
Muut kiinnelainat ja lainat	
Saamiset jälleenvakuutus sopimuksista :	
Vahinkovakuutus ja NSLT-sairausvakuutus	
Vahinkovakuutus, ilman sairausvakuutusta	
NSLT-sairausvakuutus	
Henkivakuutus ja SLT-sairausvakuutus, ilman sairausvakuutusta ja indeksi- ja sijoitussidonnaisia sopimuksia	
SLT-sairausvakuutus	
Henkivakuutus, ilman sairausvakuutusta ja indeksi- ja sijoitussidonnaisia sopimuksia	
Indeksi- ja sijoitussidonnainen henkivakuutus	
Jälleenvakuutustalletteet	
Vakuutussaamiset ja saamiset vakuutusedustajilta	
Saamiset jälleenvakuutustoiminnasta	
Muut saamiset (myyntisaamiset, ei vakuutuksiin liittyvät)	
Omat osakkeet (suorassa omistuksessa olevat)	
Oman varallisuuden eriin tai maksettaviksi määrättyyn mutta vielä maksamattomaan alkupääomaan liittyvät saamiset	
Rahavarat	
Kaikki muut varat, joita ei ole esitetty muualla	
Varat yhteensä	

	Solvenssi II -arvo C0010
R0030	0
R0040	0
R0050	0
R0060	638
R0070	50 127
R0080	2 443
R0090	306
R0100	1 193
R0110	926
R0120	267
R0130	3 444
R0140	0
R0150	3 444
R0160	0
R0170	0
R0180	42 741
R0190	0
R0200	0
R0210	0
R0220	0
R0230	0
R0240	0
R0250	0
R0260	0
R0270	85
R0280	85
R0290	87
R0300	-3
R0310	0
R0320	0
R0330	0
R0340	0
R0350	0
R0360	265
R0370	364
R0380	428
R0390	0
R0400	0
R0410	2 165
R0420	60
R0500	54 132

S.02.01.02

Tase

Velat

	Solvenssi II -arvo C0010
Vakuutustekninen vastuovelka – Vahinkovakuutus	R0510 10 858
Vakuutustekninen vastuovelka – Vahinkovakuutus (ilman sairausvakuutusta)	R0520 8 965
Vakuutustekninen vastuovelka kokonaisuutena laskettuna	R0530 0
Paras estimaatti	R0540 8 534
Riskimarginaali	R0550 431
Vakuutustekninen vastuovelka – NSLT-sairausvakuutus	R0560 1 893
Vakuutustekninen vastuovelka kokonaisuutena laskettuna	R0570 0
Paras estimaatti	R0580 1 814
Riskimarginaali	R0590 79
Vakuutustekninen vastuovelka – Henkivakuutus (ilman indeksi- ja sijoitussidonnaisia sopimuksia)	R0600 166
Vakuutustekninen vastuovelka – SLT-sairausvakuutus	R0610 82
Vakuutustekninen vastuovelka kokonaisuutena laskettuna	R0620 0
Paras estimaatti	R0630 82
Riskimarginaali	R0640 0
Vakuutustekninen vastuovelka – Henkivakuutus (ilman sairausvakuutusta sekä indeksi- ja sijoitussidonnaisia sopimuksia)	R0650 84
Vakuutustekninen vastuovelka kokonaisuutena laskettuna	R0660 0
Paras estimaatti	R0670 84
Riskimarginaali	R0680 0
Vakuutustekninen vastuovelka – Indeksi- ja sijoitussidonnainen toiminta	R0690 0
Vakuutustekninen vastuovelka kokonaisuutena laskettuna	R0700 0
Paras estimaatti	R0710 0
Riskimarginaali	R0720 0
Ehdolliset velat	R0740 0
Muut varaukset kuin vakuutustekninen vastuovelka	R0750 0
Eläkevelvoitteet	R0760 0
Jälleenvakuuttajilta pidätetyt talletteet	R0770 0
Laskennalliset verovelat	R0780 4 842
Johdannaiset	R0790 0
Velat luottolaitoksille	R0800 0
Muut rahoitusvelat kuin velat luottolaitoksille	R0810 0
Vakuutusvelat ja velat vakuutusedustajille	R0820 383
Jälleenvakuutusvelat	R0830 0
Velat (ostovelat, ei vakuutusvelat)	R0840 1 431
Etuoikeudeltaan huonommat velat	R0850 0
Omaan perusvarallisuuteen kuulumattomat etuoikeudeltaan huonommat velat	R0860 0
Omaan perusvarallisuuteen kuuluvat etuoikeudeltaan huonommat velat	R0870 0
Kaikki muut velat, joita ei ole esitetty muualla	R0880 0
Velat yhteensä	R0900 17 680
Ylijäämä, jonka verran varat ovat velkoja suuremmat	R1000 36 452

Vakuustekninen vastuuelka kokonaisuutena laskettuna

Saamiset yhteensä jälleenvakuutus-sopimuksista/erillisyhtiöiltä ja rajoitetusta jälleenvakuutuksesta oikaistuina ennustetuilla tappioilla, jotka johtuvat vastapuolen maksukyvyttömydestä ja liittyvät kokonaisuutena laskettuun vakuustekniseen vastuuelkaan

Vakuustekninen vastuuelka laskettuna parhaan estimaatin ja riskimarginaalin summana**Paras estimaatti****Bruttomääräinen paras estimaatti**

Saamiset yhteensä jälleenvakuutus-sopimuksista/erillisyhtiöiltä ja rajoitetusta jälleenvakuutuksesta oikaistuina ennustetuilla tappioilla, jotka johtuvat vastapuolen maksukyvyttömyydestä

Paras estimaatti, josta on vähennetty saamiset jälleenvakuutus-sopimuksista/erillisyhtiöiltä ja rajoitetusta jälleenvakuutuksesta –
Yhteensä

Riskimarginaali**Vakuusteknisen vastuuelkan siirtymätoimenpiteen määrä**

Vakuustekninen vastuuelka kokonaisuutena laskettuna

Paras estimaatti

Riskimarginaali

Vakuustekninen vastuuelka - Yhteensä

	Indeksi- ja sijoitussidonnainen vakuutus			Muu henkivakuutus			Vahinko- vakuutus- sopimuksiin pohjautuvat ja muuhun vakuutus- velvoitteeseen kuin sairaus- vakuutus- velvoitteisiin liittyvät annuiteetit	
	Ylijäämään oikeuttava vakuutus		Optioita ja takuita sisältä- mättömät sopimukset	Optioita tai takuita sisältävät sopimukset		Optioita ja takuita sisältä- mättömät sopimukset		Optioita tai takuita sisältävät sopimukset
	C0020	C0030	C0040	C0050	C0060	C0070	C0080	C0090
R0010	0	0			0			0
R0020	0	0			0			0
R0030	0		0	0		0	0	84
R0080	0		0	0		0	0	0
R0090	0		0	0		0	0	84
R0100	0	0			0			0
R0110	0	0			0			0
R0120	0		0	0		0	0	0
R0130	0	0			0			0
R0200	0	0			0			84

Henkivakuutuksen ja SLT-sairausvakuutuksen vakuutustekninen vastuuvélka

Vakuutustekninen vastuuvélka kokonaisuutena laskettuna

Saamiset yhteensä jälleenvakuutus-sopimuksista/erillisyhtiöiltä ja rajoitetusta jälleenvakuutuksesta oikaistuina ennustetuilla tappioilla, jotka johtuvat vastapuolen maksukyvyttömydestä ja liittyvät kokonaisuutena laskettuun vakuutustekniseen vastuuvélkaan

Vakuutustekninen vastuuvélka laskettuna parhaan estimaatin ja riskimarginaalin summana

Paras estimaatti

Bruttomääräinen paras estimaatti

Saamiset yhteensä jälleenvakuutus-sopimuksista/erillisyhtiöiltä ja rajoitetusta jälleenvakuutuksesta oikaistuina ennustetuilla tappioilla, jotka johtuvat vastapuolen maksukyvyttömyydestä

Paras estimaatti, josta on vähennetty saamiset jälleenvakuutus-sopimuksista/erillisyhtiöiltä ja rajoitetusta jälleenvakuutuksesta – Yhteensä

Riskimarginaali

Vakuutusteknisen vastuuvélkan siirtymätoimenpiteen määrä

Vakuutustekninen vastuuvélka kokonaisuutena laskettuna

Paras estimaatti

Riskimarginaali

Vakuutustekninen vastuuvélka - Yhteensä

Hyväksytty jälleenvakuutus	Yhteensä (muu henkivakuutus kuin sairausvakuutus, mukaan lukien sijoitus-sidonnainen vakuutus)	Sairausvakuutus (ensivakuutus)			Vahinkovakuutus-sopimuksiin pohjautuvat ja sairausvakuutusvelvoitteisiin liittyvät annuiteetit	Sairausvakuutus (hyväksytty jälleenvakuutus)	Yhteensä (SLT-sairausvakuutus)
		Optioita ja takuita sisältämättömät sopimukset	Optioita tai takuita sisältävät sopimukset				
C0100	C0150	C0160	C0170	C0180	C0190	C0200	C0210
0	0	0			0	0	0
0	0	0			0	0	0
0	84		0	0	82	0	82
0	0		0	0	0	0	0
0	84		0	0	82	0	82
0	0	0			0	0	0
0	0	0			0	0	0
0	0		0	0	0	0	0
0	0	0			0	0	0
0	84	0			82	0	82

Vahinkovakuutusten vakuustekninen vastuuelka

Vakuustekninen vastuuelka kokonaisuutena laskettuna

Saamiset yhteensä jälleenvakuutus sopimuksista/erillisyyhtiöiltä ja rajoitetusta jälleenvakuutuksesta oikaistuin ennustetuilla tappioilla, jotka johtuvat vastapuolen maksukyvyttömydestä ja liittyvät kokonaisuutena laskettuun vakuustekniseen vastuuelkaan

Vakuustekninen vastuuelka laskettuna parhaan estimaatin ja riskimarginaalin summana

Paras estimaatti

Vakuutusmaksuvastuu

Brutto

Saamiset yhteensä jälleenvakuutus sopimuksista/erillisyyhtiöiltä ja rajoitetusta jälleenvakuutuksesta oikaistuin ennustetuilla tappioilla, jotka johtuvat vastapuolen maksukyvyttömyydestä Vakuutusmaksuvastuun nettomääräinen paras estimaatti

Korvausvastuu

Brutto

Saamiset yhteensä jälleenvakuutus sopimuksista/erillisyyhtiöiltä ja rajoitetusta jälleenvakuutuksesta oikaistuin ennustetuilla tappioilla, jotka johtuvat vastapuolen maksukyvyttömyydestä Korvausvastuun nettomääräinen paras estimaatti

Paras estimaatti yhteensä – Brutto

Paras estimaatti yhteensä – Netto

Riskimarginaali

Vakuusteknisen vastuuelan siirtymätoimenpiteen määrä

Vakuustekninen vastuuelka kokonaisuutena laskettuna

Paras estimaatti

Riskimarginaali

Vakuustekninen vastuuelka – Yhteensä

Vakuustekninen vastuuelka – Yhteensä

Saamiset jälleenvakuutus sopimuksista/erillisyyhtiöiltä ja rajoitetusta jälleenvakuutuksesta oikaistuin ennustetuilla tappioilla, jotka johtuvat vastapuolen maksukyvyttömyydestä – Yhteensä

Vakuustekninen vastuuelka, josta on vähennetty saamiset jälleenvakuutus sopimuksista/erillisyyhtiöiltä ja rajoitetusta jälleenvakuutuksesta – Yhteensä

Ensivakuutus ja hyväksyty suhteellinen jälleenvakuutus					
Sairauskulu- vakuutus	Vakuutus ansiotulon menetyksen varalta	Työntekijän tapaturma- vakuutus	Moottori- ajoneuvon vastuu- vakuutus	Muu moottori- ajoneuvon vakuutus	Meri-, ilmailu- ja kuljetus- vakuutus
C0020	C0030	C0040	C0050	C0060	C0070
R0010	0	0	0	0	0
R0050	0	0	0	0	0
R0060	332	135	0	0	842
R0140	0	-3	0	0	-3
R0150	332	138	0	0	845
R0160	842	505	0	0	538
R0240	0	0	0	0	0
R0250	842	505	0	0	538
R0260	1 174	640	0	0	1 380
R0270	1 174	643	0	0	1 383
R0280	36	43	0	0	125
R0290	0	0	0	0	0
R0300	0	0	0	0	0
R0310	0	0	0	0	0
R0320	1 210	683	0	0	1 505
R0330	0	-3	0	0	-3
R0340	1 210	686	0	0	1 508

Vahinkovakuutusten vakuustekninen vastuuelka

Vakuustekninen vastuuelka kokonaisuutena laskettuna

Saamiset yhteensä jälleenvakuutus sopimuksista/erillisyyhtiöiltä ja rajoitetusta jälleenvakuutuksesta oikaistuna ennustetuilla tappioilla, jotka johtuvat vastapuolen maksukyvyttömyydestä ja liittyvät kokonaisuutena laskettuun vakuustekniseen vastuuelkaan

Vakuustekninen vastuuelka laskettuna parhaan estimaatin ja riskimarginaalin summana

Paras estimaatti

Vakuutusmaksuvastuu

Brutto

Saamiset yhteensä jälleenvakuutus sopimuksista/erillisyyhtiöiltä ja rajoitetusta jälleenvakuutuksesta oikaistuna ennustetuilla tappioilla, jotka johtuvat vastapuolen maksukyvyttömyydestä Vakuutusmaksuvastuun nettomääräinen paras estimaatti

Korvausvastuu

Brutto

Saamiset yhteensä jälleenvakuutus sopimuksista/erillisyyhtiöiltä ja rajoitetusta jälleenvakuutuksesta oikaistuna ennustetuilla tappioilla, jotka johtuvat vastapuolen maksukyvyttömyydestä Korvausvastuun nettomääräinen paras estimaatti

Paras estimaatti yhteensä – Brutto

Paras estimaatti yhteensä – Netto

Riskimarginaali

Vakuusteknisen vastuuelan siirtymätoimenpiteen määrä

Vakuustekninen vastuuelka kokonaisuutena laskettuna

Paras estimaatti

Riskimarginaali

Vakuustekninen vastuuelka – Yhteensä

Vakuustekninen vastuuelka – Yhteensä

Saamiset jälleenvakuutus sopimuksista/erillisyyhtiöiltä ja rajoitetusta jälleenvakuutuksesta oikaistuna ennustetuilla tappioilla, jotka johtuvat vastapuolen maksukyvyttömyydestä – Yhteensä

Vakuustekninen vastuuelka, josta on vähennetty saamiset jälleenvakuutus sopimuksista/erillisyyhtiöiltä ja rajoitetusta jälleenvakuutuksesta – Yhteensä

Ensivakuutus ja hyväksytyt suhteelliset jälleenvakuutus						
	Palo- ja muu omaisuus- vahinko- vakuutus	Yleinen vastuu- vakuutus	Luotto- ja takaus- vakuutus	Oikeusturva- vakuutus	Matka-apu- vakuutus	Vakuutus muiden taloudel- listen menetysten varalta
	C0080	C0090	C0100	C0110	C0120	C0130
R0010	0	0	0	0	0	0
R0050	0	0	0	0	0	0
R0060	2 652	71	0	58	0	47
R0140	-8	0	0	0	0	0
R0150	2 660	71	0	58	0	47
R0160	3 332	316	0	406	0	106
R0240	99	0	0	0	0	0
R0250	3 233	316	0	406	0	106
R0260	5 984	387	0	464	0	153
R0270	5 893	387	0	464	0	153
R0280	203	51	0	18	0	16
R0290	0	0	0	0	0	0
R0300	0	0	0	0	0	0
R0310	0	0	0	0	0	0
R0320	6 187	438	0	482	0	169
R0330	91	0	0	0	0	0
R0340	6 096	438	0	482	0	169

Vakuustekninen vastuuelva kokonaisuutena laskettuna

Saamiset yhteensä jälleenvakuutus sopimuksista/erillisyyhtiöiltä ja rajoitetusta jälleenvakuutuksesta oikaistuinä ennustetuilla tappioilla, jotka johtuvat vastapuolen maksukyvyttömydestä ja liittyvät kokonaisuutena laskettuun vakuustekniseen vastuuelvaan

Vakuustekninen vastuuelva laskettuna parhaan estimaatin ja riskimarginaalin summana**Paras estimaatti****Vakuutusmaksuvastuu**

Brutto

Saamiset yhteensä jälleenvakuutus sopimuksista/erillisyyhtiöiltä ja rajoitetusta jälleenvakuutuksesta oikaistuinä ennustetuilla tappioilla, jotka johtuvat vastapuolen maksukyvyttömyydestä Vakuutusmaksuvastuun nettomääräinen paras estimaatti

Korvausvastuu

Brutto

Saamiset yhteensä jälleenvakuutus sopimuksista/erillisyyhtiöiltä ja rajoitetusta jälleenvakuutuksesta oikaistuinä ennustetuilla tappioilla, jotka johtuvat vastapuolen maksukyvyttömyydestä Korvausvastuun nettomääräinen paras estimaatti

Paras estimaatti yhteensä – Brutto**Paras estimaatti yhteensä – Netto****Riskimarginaali****Vakuusteknisen vastuuelvan siirtymätoimenpiteen määrä**

Vakuustekninen vastuuelva kokonaisuutena laskettuna

Paras estimaatti

Riskimarginaali

Vakuustekninen vastuuelva – Yhteensä

Vakuustekninen vastuuelva – Yhteensä

Saamiset jälleenvakuutus sopimuksista/erillisyyhtiöiltä ja rajoitetusta jälleenvakuutuksesta oikaistuinä ennustetuilla tappioilla, jotka johtuvat vastapuolen maksukyvyttömyydestä – Yhteensä

Vakuustekninen vastuuelva, josta on vähennetty saamiset jälleenvakuutus sopimuksista/erillisyyhtiöiltä ja rajoitetusta jälleenvakuutuksesta – Yhteensä

Hyväksytty ei-suhteellinen jälleenvakuutus				
Sairausvakuutuksen ei-suhteellinen jälleenvakuutus	Vastuu- vakuutuksen ei-suhteellinen jälleenvakuutus	Meri-, ilmailu- ja kuljetus- vakuutuksen ei-suhteellinen jälleenvakuutus	Omaisuu- s- vakuutuksen ei-suhteellinen jälleenvakuutus	Vahinko- vakuutus- veloitteet yhteensä
C0140	C0150	C0160	C0170	C0180
R0010	0	0	0	0
R0050	0	0	0	0
R0060	0	0	0	4 247
R0140	0	0	0	-14
R0150	0	0	0	4 262
R0160	0	0	0	6 101
R0240	0	0	0	99
R0250	0	0	0	6 001
R0260	0	0	0	10 348
R0270	0	0	0	10 263
R0280	0	0	0	511
R0290	0	0	0	0
R0300	0	0	0	0
R0310	0	0	0	0
R0320	0	0	0	10 859
R0330	0	0	0	85
R0340	0	0	0	10 774

Korvausvastuun bruttomääräinen diskonttaamaton paras estimaatti

(absoluuttinen määrä)

Vuosi	Kehitysvuosi											Vuoden lopussa (diskonttatut tiedot)			
	0	1	2	3	4	5	6	7	8	9	10 & +		C0360		
	C0200	C0210	C0220	C0230	C0240	C0250	C0260	C0270	C0280	C0290	C0300				
Aiemmat	R0100											7	R0100	7	
N-9	R0160	0	0	0	0	0	0	0	0	0	6		R0160	6	
N-8	R0170	0	0	0	0	0	0	0	0	13			R0170	13	
N-7	R0180	0	0	0	0	0	0	0	21				R0180	21	
N-6	R0190	0	0	0	0	0	37						R0190	37	
N-5	R0200	0	0	0	0	51							R0200	52	
N-4	R0210	0	0	0	89								R0210	89	
N-3	R0220	0	0	154									R0220	154	
N-2	R0230	0	461										R0230	461	
N-1	R0240	0	664										R0240	665	
N	R0250	3 974											R0250	3 981	
													Yhteensä	R0260	5 486

Oma perusvarallisuus ennen delegoidun asetuksen (EU) 2015/35 68 artiklan mukaisia muilla**rahoitusaloilla olevien omistusyhteyksien vähennyksiä**

Tavanomainen osakepääoma (joka sisältää omat osakkeet)

Tavanomaiseen osakepääomaan liittyvä ylikurssirahasto

Alkupääoma, jäsenten maksuosuudet tai niitä vastaavat oman perusvarallisuuden erät keskinäisten tai niitä vastaavien yritysten osalta

Etuoikeudeltaan huonommat jäsenten keskinäiset rahastot

Ylijäämävarallisuus

Etuoikeutetut osakkeet

Etuoikeutettuihin osakkeisiin liittyvä ylikurssirahasto

Täsmätyserä

Etuoikeudeltaan huonommat velat

Laskennallisten nettoverosaamisten arvoa vastaava määrä

Muut valvontaviranomaisen omaksi perusvarallisuudeksi hyväksymät erät, joita ei ole esitetty edellä

Tilinpäätöksen oma varallisuus, jota ei pitäisi esittää täsmätyseränä ja joka ei täytä**Solvensi II:n mukaisen oman varallisuuden luokitteluperusteita**

Tilinpäätöksen oma varallisuus, jota ei pitäisi esittää täsmätyseränä ja joka ei täytä

Solvensi II:n mukaisen oman varallisuuden luokitteluperusteita

Vähennykset

Rahoitus- ja luottolaitoksiin oleviin omistusyhteyksiin perustuvat vähennykset

Oma perusvarallisuus yhteensä vähennysten jälkeen**Oma lisävarallisuus**

Maksamaton tavanomainen osakepääoma, joka on maksettava vaadittaessa mutta jota ei ole vielä vaadittu maksettavaksi

Maksamaton eikä vielä maksettavaksi vaadittu alkupääoma, jäsenten maksuosuudet tai vastaavat oman perusvarallisuuden erät, jotka on maksettava vaadittaessa, keskinäisten tai niitä vastaavien yritysten osalta

Maksamattomat etuoikeutetut osakkeet, jotka on maksettava vaadittaessa mutta joita ei ole vielä vaadittu maksettaviksi

Oikeudellisesti sitova sitoumus merkitä ja maksaa etuoikeudeltaan huonommat velat vaadittaessa

Direktiivin 2009/138/EY 96 artiklan 2 kohdan mukaiset remburssit ja takuut

Muut kuin direktiivin 2009/138/EY 96 artiklan 2 kohdan mukaiset remburssit ja takuut

Direktiivin 2009/138/EY 96 artiklan 3 kohdan ensimmäisen alakohdan mukaiset jäseniltä vaaditut lisämaksut

Jäseniltä vaaditut lisämaksut – Muut kuin direktiivin 2009/138/EY 96 artiklan 3 kohdan

ensimmäisessä alakohdassa tarkoitetut

Muu oma lisävarallisuus

	Yhteensä	Luokka 1 (T1) – käytettävissä rajoituksetta	Luokka 1 (T1) – käytettävissä rajoitetusti	Luokka 2 (T2)	Luokka 3 (T3)
	C0010	C0020	C0030	C0040	C0050
R0010	0	0		0	
R0030	0	0		0	
R0040	12 401	12 401		0	
R0050	0		0	0	0
R0070	0	0			
R0090	0		0	0	0
R0110	0		0	0	0
R0130	23 446	23 446			
R0140	0		0	0	0
R0160	0				0
R0180	0	0	0	0	0
R0220	0				
R0230	0	0	0	0	
R0290	35 847	35 847	0	0	0
R0300	0			0	
R0310	0			0	
R0320	0			0	0
R0330	0			0	0
R0340	0			0	
R0350	0			0	0
R0360	0			0	
R0370	0			0	
R0390	0			0	0

Oma lisävarallisuus yhteensä**Käytettävissä oleva ja hyväksyttävä oma varallisuus**

SCR:n täyttämiseksi käytettävissä oleva oma varallisuus yhteensä

MCR:n täyttämiseksi käytettävissä oleva oma varallisuus yhteensä

SCR:n täyttämiseksi hyväksyttävä oma varallisuus yhteensä

MCR:n täyttämiseksi hyväksyttävä oma varallisuus yhteensä

SCR**MCR****Hyväksyttävän oman varallisuuden ja SCR:n suhdeluku****Hyväksyttävän oman varallisuuden ja MCR:n suhdeluku**

	Yhteensä	Luokka 1 (T1) – käytettävissä rajoituksetta	Luokka 1 (T1) – käytettävissä rajoitetusti	Luokka 2 (T2)	Luokka 3 (T3)
	C0010	C0020	C0030	C0040	C0050
R0400	0			0	0
R0500	35 847	35 847	0	0	0
R0510	35 847	35 847	0	0	0
R0540	35 847	35 847	0	0	0
R0550	35 847	35 847	0	0	0
R0580	11 435				
R0600	3 700				
R0620	313 %				
R0640	969 %				

Täsmätyserä

Ylijäämä, jonka verran varat ovat velkoja suuremmat

Omat osakkeet (suorassa ja välillisessä omistuksessa olevat)

Odotettavissa olevat osingot, voitonjatot ja maksut

Muut oman perusvarallisuuden erät

Vastaavuuskorjauksiantoja ja erillään pidettäviä rahastoja koskevat sidotun oman pääoman erien oikaisut

Täsmätyserä**Odotettavissa olevat voitot**

Tuleviin vakuutusmaksuihin sisältyvät odotettavissa olevat voitot (EPIFP) – Henkivakuutus

Tuleviin vakuutusmaksuihin sisältyvät odotettavissa olevat voitot (EPIFP) – Vahinkovakuutus

Tuleviin vakuutusmaksuihin sisältyvät odotettavissa olevat voitot (EPIFP) yhteensä

	Yhteensä	Luokka 1 (T1) – käytettävissä rajoituksetta	Luokka 1 (T1) – käytettävissä rajoitetusti	Luokka 2 (T2)	Luokka 3 (T3)
	C0060				
R0700	36 452				
R0710	0				
R0720	605				
R0730	12 401				
R0740	0				
R0760	23 446				
R0770	0				
R0780	0				
R0790	0				

S.25.01.21

Vakavaraisuuspääomavaatimus (SCR) – Standardikaavaa käyttävät yritykset

Perusvakavaraisuuspääomavaatimus

Markkinariski
 Vastapuoliriski
 Henkivakuutusriski
 Sairausvakuutusriski
 Vahinkovakuutusriski
 Hajautus
 Aineettomien hyödykkeiden riski

Perusvakavaraisuuspääomavaatimus

	Brutto-SCR	Yritys-kohtaiset parametrit	Yksinker-taistukset
	C0110	C0090	C0100
R0010	11 175		
R0020	1 516		
R0030	4	ei mitään	
R0040	884	ei mitään	
R0050	3 951	ei mitään	
R0060	-3 901		
R0070	0		
R0100	13 629		

Vakavaraisuuspääomavaatimuksen laskenta

Operatiivinen riski
 Vakuutustekniseen vastuuvelkaan liittyvä tappioiden vaimennusvaikutus
 Laskennallisiin veroihin liittyvä tappioiden vaimennusvaikutus
 Direktiivin 2003/41/EY 4 artiklan mukaisesti harjoitettavan liiketoiminnan pääomavaatimus

Vakavaraisuuspääomavaatimus, ilman pääomavaatimuksen korotusta

Jo tehdyt pääomavaatimuksen korotukset

Vakavaraisuuspääomavaatimus

Muut tiedot SCR:stä

Duraatiopohjaista osakeriskiä koskevan alariskiosion pääomavaatimus
 Jäljellä olevan osan nimellisten SCR:ien kokonaismäärä
 Erillään pidettävien rahastojen nimellisten SCR:ien kokonaismäärä
 Vastaavuuskorjauskantojen nimellisten SCR:ien kokonaismäärä
 Erillään pidettävien rahastojen nimellisten SCR:ien yhdistämisestä johtuvat hajautusvaikutukset 304 artiklaa varten

	C0100
R0130	665
R0140	0
R0150	-2 859
R0160	0
R0200	11 435
R0210	0
R0220	11 435
R0400	0
R0410	0
R0420	0
R0430	0
R0440	0

S.28.01.01

Vähimmäispääomavaatimus (MCR) – Vain henkivakuutus- tai vahinkovakuutustoiminta tai jälleenvakuutustoiminta

Vahinkovakuutus- ja vahinkojälleenvakuutusvelvoitteisiin sovellettava lineaarisen kaavan osa

MCR_{NL} Tulos

	C0010
R0010	2 573

Nettomääräinen (vähennettynä jälleenvakuutus-sopimusten/erillis-yhtiöiden osuudella) paras estimaatti ja vakuutustekninen vastuuelka kokonaisuutena laskettuna	Nettomääräinen (vähennettynä jälleenvakuutus-sopimusten osuudella) vakuutusmaksutulo viimeisten 12 kuukauden ajalta
--	---

Sairauskuluvakuutus ja sen suhteellinen jälleenvakuutus
 Vakuutus ansiotulon menetyksen varalta ja sen suhteellinen jälleenvakuutus
 Työntekijän tapaturmavakuutus ja sen suhteellinen jälleenvakuutus
 Moottoriajoneuvon vastuuvakuutus ja sen suhteellinen jälleenvakuutus
 Muu moottoriajoneuvovakuutus ja sen suhteellinen jälleenvakuutus
 Meri-, ilmailu- ja kuljetusvakuutus ja sen suhteellinen jälleenvakuutus
 Palo- ja muu omaisuusvahinkovakuutus ja sen suhteellinen jälleenvakuutus
 Yleinen vastuuvakuutus ja sen suhteellinen jälleenvakuutus
 Luotto- ja takausvakuutus ja sen suhteellinen jälleenvakuutus
 Oikeusturvavakuutus ja sen suhteellinen jälleenvakuutus
 Matka-apuvakuutus ja sen suhteellinen jälleenvakuutus
 Vakuutus muiden taloudellisten menetysten varalta ja sen suhteellinen jälleenvakuutus
 Sairausvakuutuksen ei-suhteellinen jälleenvakuutus
 Vastuuvakuutuksen ei-suhteellinen jälleenvakuutus
 Meri-, ilmailu- ja kuljetusvakuutuksen ei-suhteellinen jälleenvakuutus
 Omaisuusvakuutuksen ei-suhteellinen jälleenvakuutus

	C0020	C0030
R0020	1 174	2 473
R0030	643	1 071
R0040	0	0
R0050	0	0
R0060	1 383	6 389
R0070	166	409
R0080	5 893	9 574
R0090	387	800
R0100	0	0
R0110	465	611
R0120	0	0
R0130	153	254
R0140	0	0
R0150	0	0
R0160	0	0
R0170	0	0

Henkivakuutus- ja henkijälleenvakuutusvelvoitteisiin sovellettava lineaarisen kaavan osa

MCR_L Tulos

	C0040
R0200	3

Nettomääräinen (vähennettynä jälleenvakuutus-sopimusten/erillis-yhtiöiden osuudella) paras estimaatti ja vakuutustekninen vastuuelka kokonaisuutena laskettuna	Nettomääräinen (vähennettynä jälleenvakuutus-sopimusten/erillis-yhtiöiden osuudella) kokonaisriskisumma
--	---

Oikeuden ylijäämään sisältävät velvoitteet – Taatut etuudet
 Oikeuden ylijäämään sisältävät velvoitteet – Tulevat harkinnanvaraiset lisäetuudet
 Indeksi- ja sijoitussidonnaiset vakuutusvelvoitteet
 Muut henki(jälleenvakuutus- ja sairaus(jälleenvakuutus)velvoitteet
 Kaikkien henki(jälleenvakuutus)velvoitteiden kokonaisriskisumma

	C0050	C0060
R0210	0	
R0220	0	
R0230	0	
R0240	166	
R0250		0

Kokonais-MCR:n laskenta

Lineaarinen MCR

SCR

MCR:n enimmäistaso

MCR:n vähimmäistaso

Yhdistetty MCR

MCR:n absoluuttinen vähimmäistaso

Vähimmäispääomavaatimus

	C0070
R0300	2 576
R0310	11 435
R0320	5 146
R0330	2 859
R0340	2 859
R0350	3 700
	C0070
R0400	3 700

LähiTapiola Uusimaa

Vakavaraisuutta ja taloudellista tilaa koskevan kertomuksen liitteet

Yhtiö julkaisee osana LähiTapiola-ryhmän vakavaraisuutta ja taloudellista tilaa koskevaa kertomusta Solvenssi II -vakavaraisuussäätelyn mukaisesti seuraavat raportointitaulukot 31.12.2016 tilanteessa:

- S.02.01.02 Tase
- S.05.01.02 Vakuutusmaksut, korvaukset ja kulut vakuutuslajeittain
- S.05.02.01 Vakuutusmaksut, korvaukset ja kulut maittain
- S.12.01.02 Henkivakuutuksen ja SLT-sairausvakuutuksen vakuutustekninen vastuuelka
- S.17.01.02 Vahinkovakuutusten vakuutustekninen vastuuelka
- S.19.01.21 Vahinkovakuutuskorvaukset
- S.23.01.01 Oma varallisuus
- S.25.01.21 Vakavaraisuuspääomavaatimus (SCR) – Standardikaavaa käyttävät yritykset
- S.28.01.01 Vähimmäispääomavaatimus (MCR) – Vain henkivakuutus- tai vahinkovakuutustoiminta tai jälleenvakuutustoiminta

Esitetyt luvut ovat tuhansia euroja.

S.02.01.02

Tase

Varat

Aineettomat hyödykkeet	
Laskennalliset verosaamiset	
Eläke-etuuksien ylijäämä	
Aineelliset käyttöomaisuushyödykkeet (omassa käytössä)	
Sijoitukset (muut kuin indeksi- ja sijoitussidonnaisiin sopimusten katteena olevat varat)	
Kiinteistöt (muut kuin omassa käytössä olevat)	
Omistusosuudet sidosyrityksissä, mukaan lukien omistusyhteydet	
Osakkeet	
Osakkeet – Listatut	
Osakkeet – Listaamattomat	
Joukkovelkakirjalainat	
Valtion joukkovelkakirjalainat	
Yrityslainat	
Strukturoidut velkakirjat	
Vakuudelliset arvopaperit	
Yhteistä sijoitustoimintaa harjoittavat yritykset	
Johdannaiset	
Talletukset, jotka eivät kuulu muihin rahavaroihin	
Muut sijoitukset	
Indeksi- ja sijoitussidonnaisiin sopimuksiin sijoitetut varat	
Kiinnelainat ja muut lainat	
Lainat, joiden vakuutena on vakuutus sopimus	
Kiinnelainat ja muut lainat yksityishenkilöille	
Muut kiinnelainat ja lainat	
Saamiset jälleenvakuutus sopimuksista :	
Vahinkovakuutus ja NSLT-sairausvakuutus	
Vahinkovakuutus, ilman sairausvakuutusta	
NSLT-sairausvakuutus	
Henkivakuutus ja SLT-sairausvakuutus, ilman sairausvakuutusta ja indeksi- ja sijoitussidonnaisia sopimuksia	
SLT-sairausvakuutus	
Henkivakuutus, ilman sairausvakuutusta ja indeksi- ja sijoitussidonnaisia sopimuksia	
Indeksi- ja sijoitussidonnainen henkivakuutus	
Jälleenvakuutustalletteet	
Vakuutussaamiset ja saamiset vakuutusedustajilta	
Saamiset jälleenvakuutustoiminnasta	
Muut saamiset (myyntisaamiset, ei vakuutuksiin liittyvät)	
Omat osakkeet (suorassa omistuksessa olevat)	
Oman varallisuuden eriin tai maksettaviksi määrättyyn mutta vielä maksamattomaan alkupääomaan liittyvät saamiset	
Rahavarat	
Kaikki muut varat, joita ei ole esitetty muualla	
Varat yhteensä	

	Solvenssi II -arvo
	C0010
R0030	0
R0040	0
R0050	0
R0060	2 002
R0070	77 782
R0080	1 679
R0090	580
R0100	1 176
R0110	1 161
R0120	15
R0130	4 166
R0140	0
R0150	4 166
R0160	0
R0170	0
R0180	70 181
R0190	0
R0200	0
R0210	0
R0220	0
R0230	0
R0240	0
R0250	0
R0260	0
R0270	986
R0280	986
R0290	990
R0300	-4
R0310	0
R0320	0
R0330	0
R0340	0
R0350	0
R0360	372
R0370	464
R0380	403
R0390	0
R0400	0
R0410	6 478
R0420	207
R0500	88 694

S.02.01.02

Tase

Velat

	Solvenssi II -arvo C0010
Vakuutustekninen vastuovelka – Vahinkovakuutus	R0510 22 434
Vakuutustekninen vastuovelka – Vahinkovakuutus (ilman sairausvakuutusta)	R0520 16 757
Vakuutustekninen vastuovelka kokonaisuutena laskettuna	R0530 0
Paras estimaatti	R0540 16 042
Riskimarginaali	R0550 715
Vakuutustekninen vastuovelka – NSLT-sairausvakuutus	R0560 5 677
Vakuutustekninen vastuovelka kokonaisuutena laskettuna	R0570 0
Paras estimaatti	R0580 5 531
Riskimarginaali	R0590 146
Vakuutustekninen vastuovelka – Henkivakuutus (ilman indeksi- ja sijoitussidonnaisia sopimuksia)	R0600 70
Vakuutustekninen vastuovelka – SLT-sairausvakuutus	R0610 23
Vakuutustekninen vastuovelka kokonaisuutena laskettuna	R0620 0
Paras estimaatti	R0630 23
Riskimarginaali	R0640 0
Vakuutustekninen vastuovelka – Henkivakuutus (ilman sairausvakuutusta sekä indeksi- ja sijoitussidonnaisia sopimuksia)	R0650 47
Vakuutustekninen vastuovelka kokonaisuutena laskettuna	R0660 0
Paras estimaatti	R0670 47
Riskimarginaali	R0680 0
Vakuutustekninen vastuovelka – Indeksi- ja sijoitussidonnainen toiminta	R0690 0
Vakuutustekninen vastuovelka kokonaisuutena laskettuna	R0700 0
Paras estimaatti	R0710 0
Riskimarginaali	R0720 0
Ehdolliset velat	R0740 0
Muut varaukset kuin vakuutustekninen vastuovelka	R0750 0
Eläkevelvoitteet	R0760 0
Jälleenvakuuttajilta pidätetyt talletteet	R0770 0
Laskennalliset verovelat	R0780 7 571
Johdannaiset	R0790 0
Velat luottolaitoksille	R0800 0
Muut rahoitusvelat kuin velat luottolaitoksille	R0810 0
Vakuutusvelat ja velat vakuutusedustajille	R0820 604
Jälleenvakuutusvelat	R0830 -18
Velat (ostovelat, ei vakuutusvelat)	R0840 2 526
Etuoikeudeltaan huonommat velat	R0850 0
Omaan perusvarallisuuteen kuulumattomat etuoikeudeltaan huonommat velat	R0860 0
Omaan perusvarallisuuteen kuuluvat etuoikeudeltaan huonommat velat	R0870 0
Kaikki muut velat, joita ei ole esitetty muualla	R0880 0
Velat yhteensä	R0900 33 187
Ylijäämä, jonka verran varat ovat velkoja suuremmat	R1000 55 507

Henkivakuutuksen ja SLT-sairausvakuutuksen vakuutustekninen vastuuvélka

Vakuutustekninen vastuuvélka kokonaisuutena laskettuna

Saamiset yhteensä jälleenvakuutus-sopimuksista/erillisyhtiöiltä ja rajoitetusta jälleenvakuutuksesta oikaistuina ennustetuilla tappioilla, jotka johtuvat vastapuolen maksukyvyttömydestä ja liittyvät kokonaisuutena laskettuun vakuutustekniseen vastuuvélkaan

Vakuutustekninen vastuuvélka laskettuna parhaan estimaatin ja riskimarginaalin summana

Paras estimaatti

Bruttomääräinen paras estimaatti

Saamiset yhteensä jälleenvakuutus-sopimuksista/erillisyhtiöiltä ja rajoitetusta jälleenvakuutuksesta oikaistuina ennustetuilla tappioilla, jotka johtuvat vastapuolen maksukyvyttömyydestä

Paras estimaatti, josta on vähennetty saamiset jälleenvakuutus-sopimuksista/erillisyhtiöiltä ja rajoitetusta jälleenvakuutuksesta – Yhteensä

Riskimarginaali

Vakuutusteknisen vastuuvélkan siirtymätoimenpiteen määrä

Vakuutustekninen vastuuvélka kokonaisuutena laskettuna

Paras estimaatti

Riskimarginaali

Vakuutustekninen vastuuvélka - Yhteensä

	Indeksi- ja sijoitussidonnainen vakuutus			Muu henkivakuutus			Vahinko- vakuutus- sopimuksiin pohjautuvat ja muuhun vakuutus- velvoitteeseen kuin sairaus- vakuutus- velvoitteisiin liittyvät annuiteetit	
	Ylijäämään oikeuttava vakuutus		Optioita ja takuita sisältä- mättömät sopimukset	Optioita tai takuita sisältävät sopimukset		Optioita ja takuita sisältä- mättömät sopimukset		Optioita tai takuita sisältävät sopimukset
	C0020	C0030	C0040	C0050	C0060	C0070	C0080	C0090
R0010	0	0			0			0
R0020	0	0			0			0
R0030	0		0	0		0	0	47
R0080	0		0	0		0	0	0
R0090	0		0	0		0	0	47
R0100	0	0			0			0
R0110	0	0			0			0
R0120	0		0	0		0	0	0
R0130	0	0			0			0
R0200	0	0			0			47

Henkivakuutuksen ja SLT-sairausvakuutuksen vakuutustekninen vastuuvélka

Vakuutustekninen vastuuvélka kokonaisuutena laskettuna

Saamiset yhteensä jälleenvakuutus-sopimuksista/erillisyhtiöiltä ja rajoitetusta jälleenvakuutuksesta oikaistuina ennustetuilla tappioilla, jotka johtuvat vastapuolen maksukyvyttömydestä ja liittyvät kokonaisuutena laskettuun vakuutustekniseen vastuuvélkaan

Vakuutustekninen vastuuvélka laskettuna parhaan estimaatin ja riskimarginaalin summana

Paras estimaatti

Bruttomääräinen paras estimaatti

Saamiset yhteensä jälleenvakuutus-sopimuksista/erillisyhtiöiltä ja rajoitetusta jälleenvakuutuksesta oikaistuina ennustetuilla tappioilla, jotka johtuvat vastapuolen maksukyvyttömyydestä

Paras estimaatti, josta on vähennetty saamiset jälleenvakuutus-sopimuksista/erillisyhtiöiltä ja rajoitetusta jälleenvakuutuksesta - Yhteensä

Riskimarginaali

Vakuutusteknisen vastuuvélkan siirtymätoimenpiteen määrä

Vakuutustekninen vastuuvélka kokonaisuutena laskettuna

Paras estimaatti

Riskimarginaali

Vakuutustekninen vastuuvélka - Yhteensä

Hyväksytty jälleenvakuutus	Yhteensä (muu henkivakuutus kuin sairausvakuutus, mukaan lukien sijoitus-sidonnainen vakuutus)	Sairausvakuutus (ensivakuutus)			Vahinkovakuutus-sopimuksiin pohjautuvat ja sairausvakuutusvelvoitteisiin liittyvät annuiteetit	Sairausvakuutus (hyväksytty jälleenvakuutus)	Yhteensä (SLT-sairausvakuutus)
		Optioita ja takuita sisältämättömät sopimukset	Optioita tai takuita sisältävät sopimukset				
C0100	C0150	C0160	C0170	C0180	C0190	C0200	C0210
R0010	0	0	0		0	0	0
R0020	0	0	0		0	0	0
R0030	0	47		0	0	23	23
R0080	0	0		0	0	0	0
R0090	0	47		0	0	23	23
R0100	0	0	0		0	0	0
R0110	0	0	0		0	0	0
R0120	0	0		0	0	0	0
R0130	0	0	0		0	0	0
R0200	0	47	0		23	0	23

Vahinkovakuutusten vakuustekninen vastuuelka

Vakuustekninen vastuuelka kokonaisuutena laskettuna

Saamiset yhteensä jälleenvakuutus sopimuksista/erillisyyhtiöiltä ja rajoitetusta jälleenvakuutuksesta oikaistuna ennustetuilla tappioilla, jotka johtuvat vastapuolen maksukyvyttömydestä ja liittyvät kokonaisuutena laskettuun vakuustekniseen vastuuelkaan

Vakuustekninen vastuuelka laskettuna parhaan estimaatin ja riskimarginaalin summana

Paras estimaatti

Vakuutusmaksuvastuu

Brutto

Saamiset yhteensä jälleenvakuutus sopimuksista/erillisyyhtiöiltä ja rajoitetusta jälleenvakuutuksesta oikaistuna ennustetuilla tappioilla, jotka johtuvat vastapuolen maksukyvyttömyydestä Vakuutusmaksuvastuun nettomääräinen paras estimaatti

Korvausvastuu

Brutto

Saamiset yhteensä jälleenvakuutus sopimuksista/erillisyyhtiöiltä ja rajoitetusta jälleenvakuutuksesta oikaistuna ennustetuilla tappioilla, jotka johtuvat vastapuolen maksukyvyttömyydestä Korvausvastuun nettomääräinen paras estimaatti

Paras estimaatti yhteensä – Brutto

Paras estimaatti yhteensä – Netto

Riskimarginaali

Vakuusteknisen vastuuelan siirtymätoimenpiteen määrä

Vakuustekninen vastuuelka kokonaisuutena laskettuna

Paras estimaatti

Riskimarginaali

Vakuustekninen vastuuelka – Yhteensä

Vakuustekninen vastuuelka – Yhteensä

Saamiset jälleenvakuutus sopimuksista/erillisyyhtiöiltä ja rajoitetusta jälleenvakuutuksesta oikaistuna ennustetuilla tappioilla, jotka johtuvat vastapuolen maksukyvyttömyydestä – Yhteensä

Vakuustekninen vastuuelka, josta on vähennetty saamiset jälleenvakuutus sopimuksista/erillisyyhtiöiltä ja rajoitetusta jälleenvakuutuksesta – Yhteensä

Ensivakuutus ja hyväksyty suhteellinen jälleenvakuutus					
Sairauskulu- vakuutus	Vakuutus ansiotulon menetyksen varalta	Työntekijän tapaturma- vakuutus	Moottori- ajoneuvon vastuu- vakuutus	Muu moottori- ajoneuvon vakuutus	Meri-, ilmailu- ja kuljetus- vakuutus
C0020	C0030	C0040	C0050	C0060	C0070
R0010	0	0	0	0	0
R0050	0	0	0	0	0
R0060	1 812	469	0	1 946	203
R0140	0	-4	0	-5	0
R0150	1 812	473	0	1 951	203
R0160	2 991	258	0	1 577	122
R0240	0	0	0	0	0
R0250	2 991	258	0	1 577	122
R0260	4 803	727	0	3 523	325
R0270	4 803	731	0	3 528	325
R0280	91	54	0	247	33
R0290	0	0	0	0	0
R0300	0	0	0	0	0
R0310	0	0	0	0	0
R0320	4 894	781	0	3 770	358
R0330	0	-4	0	-5	0
R0340	4 894	785	0	3 775	358

Vahinkovakuutusten vakuustekninen vastuuelka

Vakuustekninen vastuuelka kokonaisuutena laskettuna

Saamiset yhteensä jälleenvakuutus sopimuksista/erillisyyhtiöiltä ja rajoitetusta jälleenvakuutuksesta oikaistuin ennustetuilla tappioilla, jotka johtuvat vastapuolen maksukyvyttömyydestä ja liittyvät kokonaisuutena laskettuun vakuustekniseen vastuuelkaan

Vakuustekninen vastuuelka laskettuna parhaan estimaatin ja riskimarginaalin summana

Paras estimaatti

Vakuutusmaksuvastuu

Brutto

Saamiset yhteensä jälleenvakuutus sopimuksista/erillisyyhtiöiltä ja rajoitetusta jälleenvakuutuksesta oikaistuin ennustetuilla tappioilla, jotka johtuvat vastapuolen maksukyvyttömyydestä Vakuutusmaksuvastuun nettomääräinen paras estimaatti

Korvausvastuu

Brutto

Saamiset yhteensä jälleenvakuutus sopimuksista/erillisyyhtiöiltä ja rajoitetusta jälleenvakuutuksesta oikaistuin ennustetuilla tappioilla, jotka johtuvat vastapuolen maksukyvyttömyydestä Korvausvastuun nettomääräinen paras estimaatti

Paras estimaatti yhteensä – Brutto

Paras estimaatti yhteensä – Netto

Riskimarginaali

Vakuusteknisen vastuuelan siirtymätoimenpiteen määrä

Vakuustekninen vastuuelka kokonaisuutena laskettuna

Paras estimaatti

Riskimarginaali

Vakuustekninen vastuuelka – Yhteensä

Vakuustekninen vastuuelka – Yhteensä

Saamiset jälleenvakuutus sopimuksista/erillisyyhtiöiltä ja rajoitetusta jälleenvakuutuksesta oikaistuin ennustetuilla tappioilla, jotka johtuvat vastapuolen maksukyvyttömyydestä – Yhteensä

Vakuustekninen vastuuelka, josta on vähennetty saamiset jälleenvakuutus sopimuksista/erillisyyhtiöiltä ja rajoitetusta jälleenvakuutuksesta – Yhteensä

Ensivakuutus ja hyväksyty suhteellinen jälleenvakuutus					
Palo- ja muu omaisuus-vahinko-vakuutus	Yleinen vastuu-vakuutus	Luotto- ja takaus-vakuutus	Oikeusturva-vakuutus	Matka-apu-vakuutus	Vakuutus muiden taloudellisten menetysten varalta
C0080	C0090	C0100	C0110	C0120	C0130
R0010	0	0	0	0	0
R0050	0	0	0	0	0
R0060	3 511	383	0	297	46
R0140	-12	0	0	0	0
R0150	3 523	383	0	297	46
R0160	4 725	1 941	0	1 225	65
R0240	380	614	0	13	0
R0250	4 345	1 327	0	1 212	65
R0260	8 236	2 324	0	1 522	111
R0270	7 868	1 710	0	1 509	111
R0280	290	82	0	44	17
R0290	0	0	0	0	0
R0300	0	0	0	0	0
R0310	0	0	0	0	0
R0320	8 526	2 406	0	1 566	128
R0330	368	614	0	13	0
R0340	8 158	1 792	0	1 553	128

Vakuutustekninen vastuuelva kokonaisuutena laskettuna

Saamiset yhteensä jälleenvakuutus sopimuksista/erillisyyhtiöiltä ja rajoitetusta jälleenvakuutuksesta oikaistuin ennustetuilla tappioilla, jotka johtuvat vastapuolen maksukyvyttömydestä ja liittyvät kokonaisuutena laskettuun vakuutustekniseen vastuuelvaan

Vakuutustekninen vastuuelva laskettuna parhaan estimaatin ja riskimarginaalin summana**Paras estimaatti****Vakuutusmaksuvastuu**

Brutto

Saamiset yhteensä jälleenvakuutus sopimuksista/erillisyyhtiöiltä ja rajoitetusta jälleenvakuutuksesta oikaistuin ennustetuilla tappioilla, jotka johtuvat vastapuolen maksukyvyttömyydestä
Vakuutusmaksuvastuun nettomääräinen paras estimaatti

Korvausvastuu

Brutto

Saamiset yhteensä jälleenvakuutus sopimuksista/erillisyyhtiöiltä ja rajoitetusta jälleenvakuutuksesta oikaistuin ennustetuilla tappioilla, jotka johtuvat vastapuolen maksukyvyttömyydestä
Korvausvastuun nettomääräinen paras estimaatti

Paras estimaatti yhteensä – Brutto**Paras estimaatti yhteensä – Netto****Riskimarginaali****Vakuutusteknisen vastuuelvan siirtymätoimenpiteen määrä**

Vakuutustekninen vastuuelva kokonaisuutena laskettuna

Paras estimaatti

Riskimarginaali

Vakuutustekninen vastuuelva – Yhteensä

Vakuutustekninen vastuuelva – Yhteensä

Saamiset jälleenvakuutus sopimuksista/erillisyyhtiöiltä ja rajoitetusta jälleenvakuutuksesta oikaistuin ennustetuilla tappioilla, jotka johtuvat vastapuolen maksukyvyttömyydestä – Yhteensä

Vakuutustekninen vastuuelva, josta on vähennetty saamiset jälleenvakuutus sopimuksista/erillisyyhtiöiltä ja rajoitetusta jälleenvakuutuksesta – Yhteensä

Hyväksytty ei-suhteellinen jälleenvakuutus					Vahinkovakuutusveloitteet yhteensä
Sairausvakuutuksen ei-suhteellinen jälleenvakuutus	Vastuuvakuutuksen ei-suhteellinen jälleenvakuutus	Meri-, ilmailu- ja kuljetusvakuutuksen ei-suhteellinen jälleenvakuutus	Omaisuuksien ei-suhteellinen jälleenvakuutus		
C0140	C0150	C0160	C0170	C0180	
R0010	0	0	0	0	0
R0050	0	0	0	0	0
R0060	0	0	0	0	8 667
R0140	0	0	0	0	-21
R0150	0	0	0	0	8 688
R0160	0	0	0	0	12 906
R0240	0	0	0	0	1 007
R0250	0	0	0	0	11 897
R0260	0	0	0	0	21 573
R0270	0	0	0	0	20 585
R0280	0	0	0	0	860
R0290	0	0	0	0	0
R0300	0	0	0	0	0
R0310	0	0	0	0	0
R0320	0	0	0	0	22 433
R0330	0	0	0	0	986
R0340	0	0	0	0	21 445

LähiTapiola Uusimaa

S.19.01.21

Vahinkovakuutuskorvaukset

Korvausvastuun bruttomääräinen diskonttaamaton paras estimaatti

(absoluuttinen määrä)

Vuosi	Kehitysvuosi											Yhteensä	Vuoden lopussa (diskonttatut tiedot)		
	0	1	2	3	4	5	6	7	8	9	10 & +			C0360	
Aiemmat	R0100												36	R0100	36
N-9	R0160	0	0	0	0	0	0	0	0	0	0	30	R0160	30	
N-8	R0170	0	0	0	0	0	0	0	0	46			R0170	46	
N-7	R0180	0	0	0	0	0	0	0	68				R0180	67	
N-6	R0190	0	0	0	0	0	0	112					R0190	111	
N-5	R0200	0	0	0	0	0	152						R0200	152	
N-4	R0210	0	0	0	0	740							R0210	740	
N-3	R0220	0	0	0	361								R0220	360	
N-2	R0230	0	0	635									R0230	634	
N-1	R0240	0	1 773										R0240	1 773	
N	R0250	7 955											R0250	7 965	
													R0260	11 914	

Oma perusvarallisuus ennen delegoidun asetuksen (EU) 2015/35 68 artiklan mukaisia muilla**rahoitusaloilla olevien omistusyhteyksien vähennyksiä**

Tavanomainen osakepääoma (joka sisältää omat osakkeet)

Tavanomaiseen osakepääomaan liittyvä ylikurssirahasto

Alkupääoma, jäsenten maksuosuudet tai niitä vastaavat oman perusvarallisuuden erät keskinäisten tai niitä vastaavien yritysten osalta

Etuoikeudeltaan huonommat jäsenten keskinäiset rahastot

Ylijäämävarallisuus

Etuoikeutetut osakkeet

Etuoikeutettuihin osakkeisiin liittyvä ylikurssirahasto

Täsmätyserä

Etuoikeudeltaan huonommat velat

Laskennallisten nettoverosaamisten arvoa vastaava määrä

Muut valvontaviranomaisen omaksi perusvarallisuudeksi hyväksymät erät, joita ei ole esitetty edellä

Tilinpäätöksen oma varallisuus, jota ei pitäisi esittää täsmätyseränä ja joka ei täytä**Solvensi II:n mukaisen oman varallisuuden luokitteluperusteita**

Tilinpäätöksen oma varallisuus, jota ei pitäisi esittää täsmätyseränä ja joka ei täytä

Solvensi II:n mukaisen oman varallisuuden luokitteluperusteita

Vähennykset

Rahoitus- ja luottolaitoksiin oleviin omistusyhteyksiin perustuvat vähennykset

Oma perusvarallisuus yhteensä vähennysten jälkeen**Oma lisävarallisuus**

Maksamaton tavanomainen osakepääoma, joka on maksettava vaadittaessa mutta jota ei ole vielä vaadittu maksettavaksi

Maksamaton eikä vielä maksettavaksi vaadittu alkupääoma, jäsenten maksuosuudet tai vastaavat oman perusvarallisuuden erät, jotka on maksettava vaadittaessa, keskinäisten tai niitä vastaavien yritysten osalta

Maksamattomat etuoikeutetut osakkeet, jotka on maksettava vaadittaessa mutta joita ei ole vielä vaadittu maksettaviksi

Oikeudellisesti sitova sitoumus merkitä ja maksaa etuoikeudeltaan huonommat velat vaadittaessa

Direktiivin 2009/138/EY 96 artiklan 2 kohdan mukaiset remburssit ja takuut

Muut kuin direktiivin 2009/138/EY 96 artiklan 2 kohdan mukaiset remburssit ja takuut

Direktiivin 2009/138/EY 96 artiklan 3 kohdan ensimmäisen alakohdan mukaiset jäseniltä vaaditut lisämaksut

Jäseniltä vaaditut lisämaksut – Muut kuin direktiivin 2009/138/EY 96 artiklan 3 kohdan

ensimmäisessä alakohdassa tarkoitettut

Muu oma lisävarallisuus

	Yhteensä	Luokka 1 (T1) – käytettävissä rajoituksetta	Luokka 1 (T1) – käytettävissä rajoitetusti	Luokka 2 (T2)	Luokka 3 (T3)
	C0010	C0020	C0030	C0040	C0050
R0010	0	0		0	
R0030	0	0		0	
R0040	9 624	9 624		0	
R0050	0		0	0	0
R0070	0	0			
R0090	0		0	0	0
R0110	0		0	0	0
R0130	45 613	45 613			
R0140	0		0	0	0
R0160	0				0
R0180	0	0	0	0	0
R0220	0				
R0230	0	0	0	0	
R0290	55 237	55 237	0	0	0
R0300	0			0	
R0310	0			0	
R0320	0			0	0
R0330	0			0	0
R0340	0			0	
R0350	0			0	0
R0360	0			0	
R0370	0			0	
R0390	0			0	0

Oma lisävarallisuus yhteensä**Käytettävissä oleva ja hyväksyttävä oma varallisuus**

SCR:n täyttämiseksi käytettävissä oleva oma varallisuus yhteensä

MCR:n täyttämiseksi käytettävissä oleva oma varallisuus yhteensä

SCR:n täyttämiseksi hyväksyttävä oma varallisuus yhteensä

MCR:n täyttämiseksi hyväksyttävä oma varallisuus yhteensä

SCR**MCR****Hyväksyttävän oman varallisuuden ja SCR:n suhdeluku****Hyväksyttävän oman varallisuuden ja MCR:n suhdeluku**

	Yhteensä	Luokka 1 (T1) – käytettävissä rajoituksetta	Luokka 1 (T1) – käytettävissä rajoitetusti	Luokka 2 (T2)	Luokka 3 (T3)
	C0010	C0020	C0030	C0040	C0050
R0400	0			0	0
R0500	55 237	55 237	0	0	0
R0510	55 237	55 237	0	0	
R0540	55 237	55 237	0	0	0
R0550	55 237	55 237	0	0	
R0580	19 484				
R0600	4 871				
R0620	284 %				
R0640	1 134 %				

Täsmätyserä

Ylijäämä, jonka verran varat ovat velkoja suuremmat

Omat osakkeet (suorassa ja välillisessä omistuksessa olevat)

Odotettavissa olevat osingot, voitonjatot ja maksut

Muut oman perusvarallisuuden erät

Vastaavuuskorjauksiantoja ja erillään pidettäviä rahastoja koskevat sidotun oman pääoman erien oikaisut

Täsmätyserä**Odotettavissa olevat voitot**

Tuleviin vakuutusmaksuihin sisältyvät odotettavissa olevat voitot (EPIFP) – Henkivakuutus

Tuleviin vakuutusmaksuihin sisältyvät odotettavissa olevat voitot (EPIFP) – Vahinkovakuutus

Tuleviin vakuutusmaksuihin sisältyvät odotettavissa olevat voitot (EPIFP) yhteensä

	C0060
R0700	55 507
R0710	0
R0720	270
R0730	9 624
R0740	0
R0760	45 613
R0770	0
R0780	0
R0790	0

S.25.01.21

Vakavaraisuuspääomavaatimus (SCR) – Standardikaavaa käyttävät yritykset

Perusvakavaraisuuspääomavaatimus

Markkinariski
 Vastapuoliriski
 Henkivakuutusriski
 Sairausvakuutusriski
 Vahinkovakuutusriski
 Hajautus
 Aineettomien hyödykkeiden riski

Perusvakavaraisuuspääomavaatimus

	Brutto-SCR	Yritys-kohtaiset parametrit	Yksinkertaistukset
	C0110	C0090	C0100
R0010	19 267		
R0020	2 102		
R0030	2	ei mitään	
R0040	1 637	ei mitään	
R0050	6 597	ei mitään	
R0060	-6 431		
R0070	0		
R0100	23 173		

Vakavaraisuuspääomavaatimuksen laskenta

Operatiivinen riski
 Vakuutustekniseen vastuuelkaan liittyvä tappioiden vaimennusvaikutus
 Laskennallisiin veroihin liittyvä tappioiden vaimennusvaikutus
 Direktiivin 2003/41/EY 4 artiklan mukaisesti harjoitettavan liiketoiminnan pääomavaatimus

Vakavaraisuuspääomavaatimus, ilman pääomavaatimuksen korotusta

Jo tehdyt pääomavaatimuksen korotukset

Vakavaraisuuspääomavaatimus

Muut tiedot SCR:stä

Duraatiopohjaista osakeriskiä koskevan alariskiosion pääomavaatimus
 Jäljellä olevan osan nimellisten SCR:ien kokonaismäärä
 Erillään pidettävien rahastojen nimellisten SCR:ien kokonaismäärä
 Vastaavuuskorjauskantojen nimellisten SCR:ien kokonaismäärä
 Erillään pidettävien rahastojen nimellisten SCR:ien yhdistämisestä johtuvat hajautusvaikutukset 304 artiklaa varten

	C0100
R0130	1 182
R0140	0
R0150	-4 871
R0160	0
R0200	19 484
R0210	0
R0220	19 484
R0400	0
R0410	0
R0420	0
R0430	0
R0440	0

S.28.01.01

Vähimmäispääomavaatimus (MCR) – Vain henkivakuutus- tai vahinkovakuutustoiminta tai jälleenvakuutustoiminta

Vahinkovakuutus- ja vahinkojälleenvakuutusvelvoitteisiin sovellettava lineaarisen kaavan osa

MCR_{NL} Tulos

	C0010
R0010	4 565

Sairauskuluvakuutus ja sen suhteellinen jälleenvakuutus
 Vakuutus ansiotulon menetyksen varalta ja sen suhteellinen jälleenvakuutus
 Työntekijän tapaturmavakuutus ja sen suhteellinen jälleenvakuutus
 Moottoriajoneuvon vastuuvakuutus ja sen suhteellinen jälleenvakuutus
 Muu moottoriajoneuvovakuutus ja sen suhteellinen jälleenvakuutus
 Meri-, ilmailu- ja kuljetusvakuutus ja sen suhteellinen jälleenvakuutus
 Palo- ja muu omaisuusvahinkovakuutus ja sen suhteellinen jälleenvakuutus
 Yleinen vastuuvakuutus ja sen suhteellinen jälleenvakuutus
 Luotto- ja takausvakuutus ja sen suhteellinen jälleenvakuutus
 Oikeusturvavakuutus ja sen suhteellinen jälleenvakuutus
 Matka-apuvakuutus ja sen suhteellinen jälleenvakuutus
 Vakuutus muiden taloudellisten menetysten varalta ja sen suhteellinen jälleenvakuutus
 Sairausvakuutuksen ei-suhteellinen jälleenvakuutus
 Vastuuvakuutuksen ei-suhteellinen jälleenvakuutus
 Meri-, ilmailu- ja kuljetusvakuutuksen ei-suhteellinen jälleenvakuutus
 Omaisuusvakuutuksen ei-suhteellinen jälleenvakuutus

	Nettomääräinen (vähennettynä jälleenvakuutus- sopimusten/erillis- yhtiöiden osuudella) paras estimaatti ja vakuutustekninen vastuuelka kokonaisuutena laskettuna	Nettomääräinen (vähennettynä jälleenvakuutus- sopimusten osuudella) vakuutusmaksutulo viimeisten 12 kuukauden ajalta
	C0020	C0030
R0020	4 804	5 772
R0030	731	1 541
R0040	0	0
R0050	0	0
R0060	3 528	12 470
R0070	325	763
R0080	7 868	14 433
R0090	1 711	1 559
R0100	0	0
R0110	1 509	1 071
R0120	0	0
R0130	111	300
R0140	0	0
R0150	0	0
R0160	0	0
R0170	0	0

Henkivakuutus- ja henkijälleenvakuutusvelvoitteisiin sovellettava lineaarisen kaavan osa

MCR_L Tulos

	C0040
R0200	1

Oikeuden ylijäämään sisältävät velvoitteet – Taatut etuudet
 Oikeuden ylijäämään sisältävät velvoitteet – Tulevat harkinnanvaraiset lisäetuudet
 Indeksi- ja sijoitussidonnaiset vakuutusvelvoitteet
 Muut henki(jälleenvakuutus- ja sairaus(jälleenvakuutus)velvoitteet
 Kaikkien henki(jälleenvakuutus)velvoitteiden kokonaisriskisumma

	Nettomääräinen (vähennettynä jälleenvakuutus- sopimusten/erillis- yhtiöiden osuudella) paras estimaatti ja vakuutustekninen vastuuelka kokonaisuutena laskettuna	Nettomääräinen (vähennettynä jälleenvakuutus- sopimusten/erillis- yhtiöiden osuudella) kokonaisriskisumma
	C0050	C0060
R0210	0	
R0220	0	
R0230	0	
R0240	70	
R0250		0

Kokonais-MCR:n laskenta

Lineaarinen MCR

SCR

MCR:n enimmäistaso

MCR:n vähimmäistaso

Yhdistetty MCR

MCR:n absoluuttinen vähimmäistaso

Vähimmäispääomavaatimus

	C0070
R0300	4 567
R0310	19 484
R0320	8 768
R0330	4 871
R0340	4 871
R0350	3 700
	C0070
R0400	4 871

LähiTapiola Varsinais-Suomi

Vakavaraisuutta ja taloudellista tilaa koskevan kertomuksen liitteet

Yhtiö julkaisee osana LähiTapiola-ryhmän vakavaraisuutta ja taloudellista tilaa koskevaa kertomusta Solvenssi II -vakavaraisuussäätelyn mukaisesti seuraavat raportointitaulukot 31.12.2016 tilanteessa:

- S.02.01.02 Tase
- S.05.01.02 Vakuutusmaksut, korvaukset ja kulut vakuutuslajeittain
- S.05.02.01 Vakuutusmaksut, korvaukset ja kulut maittain
- S.12.01.02 Henkivakuutuksen ja SLT-sairausvakuutuksen vakuutustekninen vastuuvélka
- S.17.01.02 Vahinkovakuutusten vakuutustekninen vastuuvélka
- S.19.01.21 Vahinkovakuutuskorvaukset
- S.23.01.01 Oma varallisuus
- S.25.01.21 Vakavaraisuuspääomavaatimus (SCR) – Standardikaavaa käyttävät yritykset
- S.28.01.01 Vähimmäispääomavaatimus (MCR) – Vain henkivakuutus- tai vahinkovakuutustoiminta tai jälleenvakuutustoiminta

Esitetyt luvut ovat tuhansia euroja.



S.02.01.02

Tase

Varat

Aineettomat hyödykkeet	
Laskennalliset verosaamiset	
Eläke-etuuksien ylijäämä	
Aineelliset käyttöomaisuushyödykkeet (omassa käytössä)	
Sijoitukset (muut kuin indeksi- ja sijoitussidonnaisiin sopimusten katteena olevat varat)	
Kiinteistöt (muut kuin omassa käytössä olevat)	
Omistusosuudet sidosyrityksissä, mukaan lukien omistusyhteydet	
Osakkeet	
Osakkeet – Listatut	
Osakkeet – Listaamattomat	
Joukkovelkakirjalainat	
Valtion joukkovelkakirjalainat	
Yrityslainat	
Strukturoidut velkakirjat	
Vakuudelliset arvopaperit	
Yhteistä sijoitustoimintaa harjoittavat yritykset	
Johdannaiset	
Talletukset, jotka eivät kuulu muihin rahavaroihin	
Muut sijoitukset	
Indeksi- ja sijoitussidonnaisiin sopimuksiin sijoitetut varat	
Kiinnelainat ja muut lainat	
Lainat, joiden vakuutena on vakuutus sopimus	
Kiinnelainat ja muut lainat yksityishenkilöille	
Muut kiinnelainat ja lainat	
Saamiset jälleenvakuutus sopimuksista :	
Vahinkovakuutus ja NSLT-sairausvakuutus	
Vahinkovakuutus, ilman sairausvakuutusta	
NSLT-sairausvakuutus	
Henkivakuutus ja SLT-sairausvakuutus, ilman sairausvakuutusta ja indeksi- ja sijoitussidonnaisia sopimuksia	
SLT-sairausvakuutus	
Henkivakuutus, ilman sairausvakuutusta ja indeksi- ja sijoitussidonnaisia sopimuksia	
Indeksi- ja sijoitussidonnainen henkivakuutus	
Jälleenvakuutustalletteet	
Vakuutussaamiset ja saamiset vakuutusedustajilta	
Saamiset jälleenvakuutustoiminnasta	
Muut saamiset (myyntisaamiset, ei vakuutuksiin liittyvät)	
Omat osakkeet (suorassa omistuksessa olevat)	
Oman varallisuuden eriin tai maksettaviksi määrättyyn mutta vielä maksamattomaan alkupääomaan liittyvät saamiset	
Rahavarat	
Kaikki muut varat, joita ei ole esitetty muualla	
Varat yhteensä	

	Solvenssi II -arvo C0010
R0030	0
R0040	0
R0050	0
R0060	1 707
R0070	80 394
R0080	11 500
R0090	527
R0100	2 017
R0110	1 885
R0120	132
R0130	4 868
R0140	0
R0150	4 868
R0160	0
R0170	0
R0180	61 482
R0190	0
R0200	0
R0210	0
R0220	0
R0230	0
R0240	0
R0250	0
R0260	0
R0270	764
R0280	764
R0290	768
R0300	-4
R0310	0
R0320	0
R0330	0
R0340	0
R0350	0
R0360	499
R0370	416
R0380	1 948
R0390	0
R0400	0
R0410	3 294
R0420	98
R0500	89 120

S.02.01.02

Tase

Velat

	Solvenssi II -arvo C0010
Vakuutustekninen vastuovelka – Vahinkovakuutus	R0510 24 941
Vakuutustekninen vastuovelka – Vahinkovakuutus (ilman sairausvakuutusta)	R0520 15 489
Vakuutustekninen vastuovelka kokonaisuutena laskettuna	R0530 0
Paras estimaatti	R0540 14 710
Riskimarginaali	R0550 779
Vakuutustekninen vastuovelka – NSLT-sairausvakuutus	R0560 9 452
Vakuutustekninen vastuovelka kokonaisuutena laskettuna	R0570 0
Paras estimaatti	R0580 9 264
Riskimarginaali	R0590 188
Vakuutustekninen vastuovelka – Henkivakuutus (ilman indeksi- ja sijoitussidonnaisia sopimuksia)	R0600 0
Vakuutustekninen vastuovelka – SLT-sairausvakuutus	R0610 0
Vakuutustekninen vastuovelka kokonaisuutena laskettuna	R0620 0
Paras estimaatti	R0630 0
Riskimarginaali	R0640 0
Vakuutustekninen vastuovelka – Henkivakuutus (ilman sairausvakuutusta sekä indeksi- ja sijoitussidonnaisia sopimuksia)	R0650 0
Vakuutustekninen vastuovelka kokonaisuutena laskettuna	R0660 0
Paras estimaatti	R0670 0
Riskimarginaali	R0680 0
Vakuutustekninen vastuovelka – Indeksi- ja sijoitussidonnainen toiminta	R0690 0
Vakuutustekninen vastuovelka kokonaisuutena laskettuna	R0700 0
Paras estimaatti	R0710 0
Riskimarginaali	R0720 0
Ehdolliset velat	R0740 0
Muut varaukset kuin vakuutustekninen vastuovelka	R0750 0
Eläkevelvoitteet	R0760 0
Jälleenvakuuttajilta pidätetyt talletteet	R0770 0
Laskennalliset verovelat	R0780 7 752
Johdannaiset	R0790 0
Velat luottolaitoksille	R0800 0
Muut rahoitusvelat kuin velat luottolaitoksille	R0810 0
Vakuutusvelat ja velat vakuutusedustajille	R0820 619
Jälleenvakuutusvelat	R0830 0
Velat (ostovelat, ei vakuutusvelat)	R0840 3 894
Etuoikeudeltaan huonommat velat	R0850 0
Omaan perusvarallisuuteen kuulumattomat etuoikeudeltaan huonommat velat	R0860 0
Omaan perusvarallisuuteen kuuluvat etuoikeudeltaan huonommat velat	R0870 0
Kaikki muut velat, joita ei ole esitetty muualla	R0880 0
Velat yhteensä	R0900 37 206
Ylijäämä, jonka verran varat ovat velkoja suuremmat	R1000 51 914

Henkivakuutuksen ja SLT-sairausvakuutuksen vakuutustekninen vastuuelka

Vakuutustekninen vastuuelka kokonaisuutena laskettuna

Saamiset yhteensä jälleenvakuutus-sopimuksista/erillisyhtiöiltä ja rajoitetusta jälleenvakuutuksesta oikaistuina ennustetuilla tappioilla, jotka johtuvat vastapuolen maksukyvyttömydestä ja liittyvät kokonaisuutena laskettuun vakuutustekniseen vastuuelkaan

Vakuutustekninen vastuuelka laskettuna parhaan estimaatin ja riskimarginaalin summana

Paras estimaatti

Bruttomääräinen paras estimaatti

Saamiset yhteensä jälleenvakuutus-sopimuksista/erillisyhtiöiltä ja rajoitetusta jälleenvakuutuksesta oikaistuina ennustetuilla tappioilla, jotka johtuvat vastapuolen maksukyvyttömyydestä

Paras estimaatti, josta on vähennetty saamiset jälleenvakuutus-sopimuksista/erillisyhtiöiltä ja rajoitetusta jälleenvakuutuksesta – Yhteensä

Riskimarginaali

Vakuutusteknisen vastuuelan siirtymätoimenpiteen määrä

Vakuutustekninen vastuuelka kokonaisuutena laskettuna

Paras estimaatti

Riskimarginaali

Vakuutustekninen vastuuelka - Yhteensä

	Indeksi- ja sijoitussidonnainen vakuutus			Muu henkivakuutus			Vahinko- vakuutus- sopimuksiin pohjautuvat ja muuhun vakuutus- velvoitteeseen kuin sairaus- vakuutus- velvoitteisiin liittyvät annuiteetit	
	Ylijäämään oikeuttava vakuutus	Optioita ja takuita sisältä- mättömät sopimukset	Optioita tai takuita sisältävät sopimukset	Optioita ja takuita sisältä- mättömät sopimukset	Optioita tai takuita sisältävät sopimukset			
	C0020	C0030	C0040	C0050	C0060	C0070	C0080	C0090
R0010	0	0			0			0
R0020	0	0			0			0
R0030	0		0	0		0	0	0
R0080	0		0	0		0	0	0
R0090	0		0	0		0	0	0
R0100	0	0			0			0
R0110	0	0			0			0
R0120	0		0	0		0	0	0
R0130	0	0			0			0
R0200	0	0			0			0

Henkivakuutuksen ja SLT-sairausvakuutuksen vakuutustekninen vastuuvélka

Vakuutustekninen vastuuvélka kokonaisuutena laskettuna

Saamiset yhteensä jälleenvakuutus-sopimuksista/erillisyhtiöiltä ja rajoitetusta jälleenvakuutuksesta oikaistuina ennustetuilla tappioilla, jotka johtuvat vastapuolen maksukyvyttömydestä ja liittyvät kokonaisuutena laskettuun vakuutustekniseen vastuuvélkaan

Vakuutustekninen vastuuvélka laskettuna parhaan estimaatin ja riskimarginaalin summana

Paras estimaatti

Bruttomääräinen paras estimaatti

Saamiset yhteensä jälleenvakuutus-sopimuksista/erillisyhtiöiltä ja rajoitetusta jälleenvakuutuksesta oikaistuina ennustetuilla tappioilla, jotka johtuvat vastapuolen maksukyvyttömyydestä

Paras estimaatti, josta on vähennetty saamiset jälleenvakuutus-sopimuksista/erillisyhtiöiltä ja rajoitetusta jälleenvakuutuksesta – Yhteensä

Riskimarginaali

Vakuutusteknisen vastuuvélkan siirtymätoimenpiteen määrä

Vakuutustekninen vastuuvélka kokonaisuutena laskettuna

Paras estimaatti

Riskimarginaali

Vakuutustekninen vastuuvélka - Yhteensä

Hyväksytty jälleenvakuutus	Yhteensä (muu henkivakuutus kuin sairausvakuutus, mukaan lukien sijoitus-sidonnainen vakuutus)	Sairausvakuutus (ensivakuutus)			Vahinkovakuutus-sopimuksiin pohjautuvat ja sairausvakuutusvelvoitteisiin liittyvät annuiteetit	Sairausvakuutus (hyväksytty jälleenvakuutus)	Yhteensä (SLT-sairausvakuutus)
		Optioita ja takuita sisältämättömät sopimukset	Optioita tai takuita sisältävät sopimukset				
C0100	C0150	C0160	C0170	C0180	C0190	C0200	C0210
0	0	0			0	0	0
0	0	0			0	0	0
0	0		0	0	0	0	0
0	0		0	0	0	0	0
0	0		0	0	0	0	0
0	0	0			0	0	0
0	0		0	0	0	0	0
0	0		0	0	0	0	0
0	0		0	0	0	0	0
0	0	0			0	0	0

Vahinkovakuutusten vakuustekninen vastuuelka

Vakuustekninen vastuuelka kokonaisuutena laskettuna

Saamiset yhteensä jälleenvakuutus sopimuksista/erillisyyhtiöiltä ja rajoitetusta jälleenvakuutuksesta oikaistuin ennustetuilla tappioilla, jotka johtuvat vastapuolen maksukyvyttömydestä ja liittyvät kokonaisuutena laskettuun vakuustekniseen vastuuelkaan

Vakuustekninen vastuuelka laskettuna parhaan estimaatin ja riskimarginaalin summana

Paras estimaatti

Vakuutusmaksuvastuu

Brutto

Saamiset yhteensä jälleenvakuutus sopimuksista/erillisyyhtiöiltä ja rajoitetusta jälleenvakuutuksesta oikaistuin ennustetuilla tappioilla, jotka johtuvat vastapuolen maksukyvyttömyydestä Vakuutusmaksuvastuun nettomääräinen paras estimaatti

Korvausvastuu

Brutto

Saamiset yhteensä jälleenvakuutus sopimuksista/erillisyyhtiöiltä ja rajoitetusta jälleenvakuutuksesta oikaistuin ennustetuilla tappioilla, jotka johtuvat vastapuolen maksukyvyttömyydestä Korvausvastuun nettomääräinen paras estimaatti

Paras estimaatti yhteensä – Brutto

Paras estimaatti yhteensä – Netto

Riskimarginaali

Vakuusteknisen vastuuelan siirtymätoimenpiteen määrä

Vakuustekninen vastuuelka kokonaisuutena laskettuna

Paras estimaatti

Riskimarginaali

Vakuustekninen vastuuelka – Yhteensä

Vakuustekninen vastuuelka – Yhteensä

Saamiset jälleenvakuutus sopimuksista/erillisyyhtiöiltä ja rajoitetusta jälleenvakuutuksesta oikaistuin ennustetuilla tappioilla, jotka johtuvat vastapuolen maksukyvyttömyydestä – Yhteensä

Vakuustekninen vastuuelka, josta on vähennetty saamiset jälleenvakuutus sopimuksista/erillisyyhtiöiltä ja rajoitetusta jälleenvakuutuksesta – Yhteensä

Ensivakuutus ja hyväksyty suhteellinen jälleenvakuutus					
Sairauskulu- vakuutus	Vakuutus ansiotulon menetyksen varalta	Työntekijän tapaturma- vakuutus	Moottori- ajoneuvon vastuu- vakuutus	Muu moottori- ajoneuvon vakuutus	Meri-, ilmailu- ja kuljetus- vakuutus
C0020	C0030	C0040	C0050	C0060	C0070
R0010	0	0	0	0	0
R0050	0	0	0	0	0
R0060	3 035	861	0	1 937	209
R0140	0	-4	0	-5	0
R0150	3 035	865	0	1 942	209
R0160	4 821	547	0	1 309	183
R0240	0	0	0	0	0
R0250	4 821	547	0	1 309	183
R0260	7 856	1 408	0	3 246	392
R0270	7 856	1 412	0	3 251	392
R0280	119	69	0	238	45
R0290	0	0	0	0	0
R0300	0	0	0	0	0
R0310	0	0	0	0	0
R0320	7 975	1 477	0	3 484	437
R0330	0	-4	0	-5	0
R0340	7 975	1 481	0	3 489	437

Vahinkovakuutusten vakuustekninen vastuuelka

Vakuustekninen vastuuelka kokonaisuutena laskettuna

Saamiset yhteensä jälleenvakuutus sopimuksista/erillisyyhtiöiltä ja rajoitetusta jälleenvakuutuksesta oikaistuna ennustetuilla tappioilla, jotka johtuvat vastapuolen maksukyvyttömydestä ja liittyvät kokonaisuutena laskettuun vakuustekniseen vastuuelkaan

Vakuustekninen vastuuelka laskettuna parhaan estimaatin ja riskimarginaalin summana

Paras estimaatti

Vakuutusmaksuvastuu

Brutto

Saamiset yhteensä jälleenvakuutus sopimuksista/erillisyyhtiöiltä ja rajoitetusta jälleenvakuutuksesta oikaistuna ennustetuilla tappioilla, jotka johtuvat vastapuolen maksukyvyttömyydestä Vakuutusmaksuvastuun nettomääräinen paras estimaatti

Korvausvastuu

Brutto

Saamiset yhteensä jälleenvakuutus sopimuksista/erillisyyhtiöiltä ja rajoitetusta jälleenvakuutuksesta oikaistuna ennustetuilla tappioilla, jotka johtuvat vastapuolen maksukyvyttömyydestä Korvausvastuun nettomääräinen paras estimaatti

Paras estimaatti yhteensä – Brutto

Paras estimaatti yhteensä – Netto

Riskimarginaali

Vakuusteknisen vastuuelan siirtymätoimenpiteen määrä

Vakuustekninen vastuuelka kokonaisuutena laskettuna

Paras estimaatti

Riskimarginaali

Vakuustekninen vastuuelka – Yhteensä

Vakuustekninen vastuuelka – Yhteensä

Saamiset jälleenvakuutus sopimuksista/erillisyyhtiöiltä ja rajoitetusta jälleenvakuutuksesta oikaistuna ennustetuilla tappioilla, jotka johtuvat vastapuolen maksukyvyttömyydestä – Yhteensä

Vakuustekninen vastuuelka, josta on vähennetty saamiset jälleenvakuutus sopimuksista/erillisyyhtiöiltä ja rajoitetusta jälleenvakuutuksesta – Yhteensä

Ensivakuutus ja hyväksytyt suhteelliset jälleenvakuutus					
Palo- ja muu omaisuusvahinkovakuutus	Yleinen vastuuvakuutus	Luotto- ja takausvakuutus	Oikeusturvavakuutus	Matka-apuvakuutus	Vakuutus muiden taloudellisten menetysten varalta
C0080	C0090	C0100	C0110	C0120	C0130
R0010	0	0	0	0	0
R0050	0	0	0	0	0
R0060	2 999	265	0	230	71
R0140	-7	0	0	0	0
R0150	3 006	265	0	230	71
R0160	4 837	1 595	0	1 002	75
R0240	164	617	0	0	0
R0250	4 673	978	0	1 002	75
R0260	7 836	1 860	0	1 232	146
R0270	7 679	1 243	0	1 232	146
R0280	321	109	0	42	23
R0290	0	0	0	0	0
R0300	0	0	0	0	0
R0310	0	0	0	0	0
R0320	8 157	1 969	0	1 274	169
R0330	157	617	0	0	0
R0340	8 000	1 352	0	1 274	169

Vahinkovakuutusten vakuutustekninen vastuuelva

Vakuutustekninen vastuuelva kokonaisuutena laskettuna

Saamiset yhteensä jälleenvakuutus sopimuksista/erillisyyhtiöiltä ja rajoitetusta jälleenvakuutuksesta oikaistuin ennustetuilla tappioilla, jotka johtuvat vastapuolen maksukyvyttömydestä ja liittyvät kokonaisuutena laskettuun vakuutustekniseen vastuuelvaan

Vakuutustekninen vastuuelva laskettuna parhaan estimaatin ja riskimarginaalin summana

Paras estimaatti

Vakuutusmaksuvastuu

Brutto

Saamiset yhteensä jälleenvakuutus sopimuksista/erillisyyhtiöiltä ja rajoitetusta jälleenvakuutuksesta oikaistuin ennustetuilla tappioilla, jotka johtuvat vastapuolen maksukyvyttömyydestä
Vakuutusmaksuvastuun nettomääräinen paras estimaatti

Korvausvastuu

Brutto

Saamiset yhteensä jälleenvakuutus sopimuksista/erillisyyhtiöiltä ja rajoitetusta jälleenvakuutuksesta oikaistuin ennustetuilla tappioilla, jotka johtuvat vastapuolen maksukyvyttömyydestä
Korvausvastuun nettomääräinen paras estimaatti

Paras estimaatti yhteensä – Brutto

Paras estimaatti yhteensä – Netto

Riskimarginaali

Vakuutusteknisen vastuuelvan siirtymätoimenpiteen määrä

Vakuutustekninen vastuuelva kokonaisuutena laskettuna

Paras estimaatti

Riskimarginaali

Vakuutustekninen vastuuelva – Yhteensä

Vakuutustekninen vastuuelva – Yhteensä

Saamiset jälleenvakuutus sopimuksista/erillisyyhtiöiltä ja rajoitetusta jälleenvakuutuksesta oikaistuin ennustetuilla tappioilla, jotka johtuvat vastapuolen maksukyvyttömyydestä – Yhteensä

Vakuutustekninen vastuuelva, josta on vähennetty saamiset jälleenvakuutus sopimuksista/erillisyyhtiöiltä ja rajoitetusta jälleenvakuutuksesta – Yhteensä

Hyväksytty ei-suhteellinen jälleenvakuutus				
Sairaus- vakuutuksen ei-suhteelli- nen jälle- vakuutus	Vastuu- vakuutuksen ei-suhteelli- nen jälle- vakuutus	Meri-, ilmailu- ja kuljetus- vakuutuksen ei-suhteelli- nen jälle- vakuutus	Omaisuu- vakuutuksen ei-suhteelli- nen jälle- vakuutus	Vahinko- vakuutus- veloitteet yhteensä
C0140	C0150	C0160	C0170	C0180
R0010	0	0	0	0
R0050	0	0	0	0
R0060	0	0	0	9 606
R0140	0	0	0	-17
R0150	0	0	0	9 623
R0160	0	0	0	14 368
R0240	0	0	0	781
R0250	0	0	0	13 588
R0260	0	0	0	23 974
R0270	0	0	0	23 211
R0280	0	0	0	967
R0290	0	0	0	0
R0300	0	0	0	0
R0310	0	0	0	0
R0320	0	0	0	24 941
R0330	0	0	0	764
R0340	0	0	0	24 178

Vahinkovakuutustoiminta yhteensä

Vahingon sattumisvuosi / vakuutussopimusvuosi	Z0010	1 - Vahingon sattumisvuosi
---	--------------	----------------------------

Maksetut bruttokorvaukset (ei-kumulatiiviset)

(absoluuttinen määrä)

Vuosi	Kehitysvuosi											Kuluvana vuonna	Kaikkien vuosien summa (kumulatiivinen)			
	0	1	2	3	4	5	6	7	8	9	10 & +			C0170	C0180	
	C0010	C0020	C0030	C0040	C0050	C0060	C0070	C0080	C0090	C0100	C0110					
Aiemmat	R0100											61	R0100	61	61	
N-9	R0160	0	0	0	0	0	-3	-68	15	8			R0160	8	-48	
N-8	R0170	0	0	0	0	0	8	-68	27	13			R0170	13	-20	
N-7	R0180	0	0	0	0	12	-119	25	57				R0180	57	-25	
N-6	R0190	0	0	0	85	-1 519	911	45					R0190	45	-478	
N-5	R0200	0	0	477	-113	148	224						R0200	224	736	
N-4	R0210	0	2 694	-208	200	102							R0210	102	2 788	
N-3	R0220	5 071	1 157	995	201								R0220	201	7 424	
N-2	R0230	16 292	4 852	688									R0230	688	21 832	
N-1	R0240	16 651	3 819										R0240	3 819	20 470	
N	R0250	18 391											R0250	18 391	18 391	
													Yhteensä	R0260	23 609	71 131

Korvausvastuun bruttomääräinen diskonttaamaton paras estimaatti

(absoluuttinen määrä)

Vuosi	Kehitysvuosi											Yhteensä	Vuoden lopussa (diskonttatut tiedot)	
	0	1	2	3	4	5	6	7	8	9	10 & +			C0360
	C0200	C0210	C0220	C0230	C0240	C0250	C0260	C0270	C0280	C0290	C0300			
Aiemmat	R0100											90	R0100	90
N-9	R0160	0	0	0	0	0	0	0	0	0	56		R0160	56
N-8	R0170	0	0	0	0	0	0	0	0	84			R0170	84
N-7	R0180	0	0	0	0	0	0	121					R0180	121
N-6	R0190	0	0	0	0	0	177						R0190	177
N-5	R0200	0	0	0	0	245							R0200	244
N-4	R0210	0	0	0	375								R0210	374
N-3	R0220	0	0	479									R0220	477
N-2	R0230	0	824										R0230	820
N-1	R0240	0	1 932										R0240	1 929
N	R0250	8 496											R0250	8 501
													R0260	12 873

Oma perusvarallisuus ennen delegoidun asetuksen (EU) 2015/35 68 artiklan mukaisia muilla**rahoitusaloilla olevien omistusyhteyksien vähennyksiä**

Tavanomainen osakepääoma (joka sisältää omat osakkeet)

Tavanomaiseen osakepääomaan liittyvä ylikurssirahasto

Alkupääoma, jäsenten maksuosuudet tai niitä vastaavat oman perusvarallisuuden erät keskinäisten tai niitä vastaavien yritysten osalta

Etuoikeudeltaan huonommat jäsenten keskinäiset rahastot

Ylijäämävarallisuus

Etuoikeutetut osakkeet

Etuoikeutettuihin osakkeisiin liittyvä ylikurssirahasto

Täsmätyserä

Etuoikeudeltaan huonommat velat

Laskennallisten nettoverosaamisten arvoa vastaava määrä

Muut valvontaviranomaisen omaksi perusvarallisuudeksi hyväksymät erät, joita ei ole esitetty edellä

Tilinpäätöksen oma varallisuus, jota ei pitäisi esittää täsmätyseränä ja joka ei täytä**Solvensi II:n mukaisen oman varallisuuden luokitteluperusteita**

Tilinpäätöksen oma varallisuus, jota ei pitäisi esittää täsmätyseränä ja joka ei täytä

Solvensi II:n mukaisen oman varallisuuden luokitteluperusteita

Vähennykset

Rahoitus- ja luottolaitoksiin oleviin omistusyhteyksiin perustuvat vähennykset

Oma perusvarallisuus yhteensä vähennysten jälkeen**Oma lisävarallisuus**

Maksamaton tavanomainen osakepääoma, joka on maksettava vaadittaessa mutta jota ei ole vielä vaadittu maksettavaksi

Maksamaton eikä vielä maksettavaksi vaadittu alkupääoma, jäsenten maksuosuudet tai vastaavat oman perusvarallisuuden erät, jotka on maksettava vaadittaessa, keskinäisten tai niitä vastaavien yritysten osalta

Maksamattomat etuoikeutetut osakkeet, jotka on maksettava vaadittaessa mutta joita ei ole vielä vaadittu maksettaviksi

Oikeudellisesti sitova sitoumus merkitä ja maksaa etuoikeudeltaan huonommat velat vaadittaessa

Direktiivin 2009/138/EY 96 artiklan 2 kohdan mukaiset remburssit ja takuut

Muut kuin direktiivin 2009/138/EY 96 artiklan 2 kohdan mukaiset remburssit ja takuut

Direktiivin 2009/138/EY 96 artiklan 3 kohdan ensimmäisen alakohdan mukaiset jäseniltä vaaditut lisämaksut

Jäseniltä vaaditut lisämaksut – Muut kuin direktiivin 2009/138/EY 96 artiklan 3 kohdan

ensimmäisessä alakohdassa tarkoitettut

Muu oma lisävarallisuus

	Luokka 1 (T1) – käytettävissä rajoituksetta	Luokka 1 (T1) – käytettävissä rajoitetusti	Luokka 2 (T2)	Luokka 3 (T3)
	C0010	C0020	C0030	C0040
R0010	0	0		0
R0030	0	0		0
R0040	7 463	7 463		0
R0050	0		0	0
R0070	0	0		
R0090	0		0	0
R0110	0		0	0
R0130	44 282	44 282		
R0140	0		0	0
R0160	0			0
R0180	0	0	0	0
R0220	0			
R0230	0	0	0	0
R0290	51 745	51 745	0	0
R0300	0			0
R0310	0			0
R0320	0			0
R0330	0			0
R0340	0			0
R0350	0			0
R0360	0			0
R0370	0			0
R0390	0			0

Oma lisävarallisuus yhteensä**Käytettävissä oleva ja hyväksyttävä oma varallisuus**

SCR:n täyttämiseksi käytettävissä oleva oma varallisuus yhteensä

MCR:n täyttämiseksi käytettävissä oleva oma varallisuus yhteensä

SCR:n täyttämiseksi hyväksyttävä oma varallisuus yhteensä

MCR:n täyttämiseksi hyväksyttävä oma varallisuus yhteensä

SCR**MCR****Hyväksyttävän oman varallisuuden ja SCR:n suhdeluku****Hyväksyttävän oman varallisuuden ja MCR:n suhdeluku**

	Luokka 1 (T1) – käytettävissä rajoituksetta	Luokka 1 (T1) – käytettävissä rajoitetusti	Luokka 2 (T2)	Luokka 3 (T3)
	C0010	C0020	C0030	C0040
R0400	0			0
R0500	51 745	51 745	0	0
R0510	51 745	51 745	0	0
R0540	51 745	51 745	0	0
R0550	51 745	51 745	0	0
R0580	20 302			
R0600	5 076			
R0620	255 %			
R0640	1 020 %			

Täsmätyserä

Ylijäämä, jonka verran varat ovat velkoja suuremmat

Omat osakkeet (suorassa ja välillisessä omistuksessa olevat)

Odotettavissa olevat osingot, voitonjatot ja maksut

Muut oman perusvarallisuuden erät

Vastaavuuskorjauksiantoja ja erillään pidettäviä rahastoja koskevat sidotun oman pääoman erien oikaisut

Täsmätyserä**Odotettavissa olevat voitot**

Tuleviin vakuutusmaksuihin sisältyvät odotettavissa olevat voitot (EPIFP) – Henkivakuutus

Tuleviin vakuutusmaksuihin sisältyvät odotettavissa olevat voitot (EPIFP) – Vahinkovakuutus

Tuleviin vakuutusmaksuihin sisältyvät odotettavissa olevat voitot (EPIFP) yhteensä

	C0060
R0700	51 914
R0710	0
R0720	169
R0730	7 463
R0740	0
R0760	44 282
R0770	0
R0780	0
R0790	0

S.25.01.21

Vakavaraisuuspääomavaatimus (SCR) – Standardikaavaa käyttävät yritykset

Perusvakavaraisuuspääomavaatimus

Markkinariski
 Vastapuoliriski
 Henkivakuutusriski
 Sairausvakuutusriski
 Vahinkovakuutusriski
 Hajautus
 Aineettomien hyödykkeiden riski

Perusvakavaraisuuspääomavaatimus

	Brutto-SCR	Yritys-kohtaiset parametrit	Yksinkertaistukset
	C0110	C0090	C0100
R0010	20 258		
R0020	1 767		
R0030	0	ei mitään	
R0040	2 063	ei mitään	
R0050	6 777	ei mitään	
R0060	-6 679		
R0070	0		
R0100	24 185		

Vakavaraisuuspääomavaatimuksen laskenta

Operatiivinen riski
 Vakuutustekniseen vastuuvelkaan liittyvä tappioiden vaimennusvaikutus
 Laskennallisiin veroihin liittyvä tappioiden vaimennusvaikutus
 Direktiivin 2003/41/EY 4 artiklan mukaisesti harjoitettavan liiketoiminnan pääomavaatimus

Vakavaraisuuspääomavaatimus, ilman pääomavaatimuksen korotusta

Jo tehdyt pääomavaatimuksen korotukset

Vakavaraisuuspääomavaatimus

Muut tiedot SCR:stä

Duraatiopohjaista osakeriskiä koskevan alariskiosion pääomavaatimus
 Jäljellä olevan osan nimellisten SCR:ien kokonaismäärä
 Erillään pidettävien rahastojen nimellisten SCR:ien kokonaismäärä
 Vastaavuuskorjauskantojen nimellisten SCR:ien kokonaismäärä
 Erillään pidettävien rahastojen nimellisten SCR:ien yhdistämisestä johtuvat hajautusvaikutukset 304 artiklaa varten

	C0100
R0130	1 193
R0140	0
R0150	-5 076
R0160	0
R0200	20 302
R0210	0
R0220	20 302
R0400	0
R0410	0
R0420	0
R0430	0
R0440	0

S.28.01.01

Vähimmäispääomavaatimus (MCR) – Vain henkivakuutus- tai vahinkovakuutustoiminta tai jälleenvakuutustoiminta

Vahinkovakuutus- ja vahinkojälleenvakuutusvelvoitteisiin sovellettava lineaarisen kaavan osa

MCR_{NL} Tulos

	C0010
R0010	4 758

Sairauskuluvakuutus ja sen suhteellinen jälleenvakuutus
 Vakuutus ansiotulon menetyksen varalta ja sen suhteellinen jälleenvakuutus
 Työntekijän tapaturmavakuutus ja sen suhteellinen jälleenvakuutus
 Moottoriajoneuvon vastuuvakuutus ja sen suhteellinen jälleenvakuutus
 Muu moottoriajoneuvovakuutus ja sen suhteellinen jälleenvakuutus
 Meri-, ilmali- ja kuljetusvakuutus ja sen suhteellinen jälleenvakuutus
 Palo- ja muu omaisuusvahinkovakuutus ja sen suhteellinen jälleenvakuutus
 Yleinen vastuuvakuutus ja sen suhteellinen jälleenvakuutus
 Luotto- ja takausvakuutus ja sen suhteellinen jälleenvakuutus
 Oikeusturvavakuutus ja sen suhteellinen jälleenvakuutus
 Matka-apuvakuutus ja sen suhteellinen jälleenvakuutus
 Vakuutus muiden taloudellisten menetysten varalta ja sen suhteellinen jälleenvakuutus
 Sairausvakuutuksen ei-suhteellinen jälleenvakuutus
 Vastuuvakuutuksen ei-suhteellinen jälleenvakuutus
 Meri-, ilmali- ja kuljetusvakuutuksen ei-suhteellinen jälleenvakuutus
 Omaisuusvakuutuksen ei-suhteellinen jälleenvakuutus

	Nettomääräinen (vähennettynä jälleenvakuutus- sopimusten/erillis- yhtiöiden osuudella) paras estimaatti ja vakuutustekninen vastuuelka kokonaisuutena laskettuna	Nettomääräinen (vähennettynä jälleenvakuutus- sopimusten osuudella) vakuutusmaksutulo viimeisten 12 kuukauden ajalta
	C0020	C0030
R0020	7 856	6 530
R0030	1 412	1 839
R0040	0	0
R0050	0	0
R0060	3 251	11 850
R0070	391	1 007
R0080	7 679	14 359
R0090	1 243	1 552
R0100	0	0
R0110	1 232	1 219
R0120	0	0
R0130	146	408
R0140	0	0
R0150	0	0
R0160	0	0
R0170	0	0

Henkivakuutus- ja henkijälleenvakuutusvelvoitteisiin sovellettava lineaarisen kaavan osa

MCR_L Tulos

	C0040
R0200	0

Oikeuden ylijäämään sisältävät velvoitteet – Taatut etuudet
 Oikeuden ylijäämään sisältävät velvoitteet – Tulevat harkinnanvaraiset lisäetuudet
 Indeksi- ja sijoitussidonnaiset vakuutusvelvoitteet
 Muut henki(jälleenvakuutus- ja sairaus(jälleenvakuutus)velvoitteet
 Kaikkien henki(jälleenvakuutus)velvoitteiden kokonaisriskisumma

	Nettomääräinen (vähennettynä jälleenvakuutus- sopimusten/erillis- yhtiöiden osuudella) paras estimaatti ja vakuutustekninen vastuuelka kokonaisuutena laskettuna	Nettomääräinen (vähennettynä jälleenvakuutus- sopimusten/erillis- yhtiöiden osuudella) kokonaisriskisumma
	C0050	C0060
R0210	0	
R0220	0	
R0230	0	
R0240	0	
R0250		0

Kokonais-MCR:n laskenta

Lineaarinen MCR

SCR

MCR:n enimmäistaso

MCR:n vähimmäistaso

Yhdistetty MCR

MCR:n absoluuttinen vähimmäistaso

Vähimmäispääomavaatimus

	C0070
R0300	4 758
R0310	20 302
R0320	9 136
R0330	5 076
R0340	5 076
R0350	3 700
	C0070
R0400	5 076

LähiTapiola Vellamo

Vakavaraisuutta ja taloudellista tilaa koskevan kertomuksen liitteet

Yhtiö julkaisee osana LähiTapiola-ryhmän vakavaraisuutta ja taloudellista tilaa koskevaa kertomusta Solvenssi II -vakavaraisuussäätelyn mukaisesti seuraavat raportointitaulukot 31.12.2016 tilanteessa:

- S.02.01.02 Tase
- S.05.01.02 Vakuutusmaksut, korvaukset ja kulut vakuutuslajeittain
- S.05.02.01 Vakuutusmaksut, korvaukset ja kulut maittain
- S.12.01.02 Henkivakuutuksen ja SLT-sairausvakuutuksen vakuutustekninen vastuuvélka
- S.17.01.02 Vahinkovakuutusten vakuutustekninen vastuuvélka
- S.19.01.21 Vahinkovakuutuskorvaukset
- S.23.01.01 Oma varallisuus
- S.25.01.21 Vakavaraisuuspääomavaatimus (SCR) – Standardikaavaa käyttävät yritykset
- S.28.01.01 Vähimmäispääomavaatimus (MCR) – Vain henkivakuutus- tai vahinkovakuutustoiminta tai jälleenvakuutustoiminta

Esitetyt luvut ovat tuhansia euroja.



S.02.01.02

Tase

Varat

Aineettomat hyödykkeet	
Laskennalliset verosaamiset	
Eläke-etuuksien ylijäämä	
Aineelliset käyttöomaisuushyödykkeet (omassa käytössä)	
Sijoitukset (muut kuin indeksi- ja sijoitussidonnaisiin sopimusten katteena olevat varat)	
Kiinteistöt (muut kuin omassa käytössä olevat)	
Omistusosuudet sidosyrityksissä, mukaan lukien omistusyhteydet	
Osakkeet	
Osakkeet – Listatut	
Osakkeet – Listaamattomat	
Joukkovelkakirjalainat	
Valtion joukkovelkakirjalainat	
Yrityslainat	
Strukturoidut velkakirjat	
Vakuudelliset arvopaperit	
Yhteistä sijoitustoimintaa harjoittavat yritykset	
Johdannaiset	
Talletukset, jotka eivät kuulu muihin rahavaroihin	
Muut sijoitukset	
Indeksi- ja sijoitussidonnaisiin sopimuksiin sijoitetut varat	
Kiinnelainat ja muut lainat	
Lainat, joiden vakuutena on vakuutus sopimus	
Kiinnelainat ja muut lainat yksityishenkilöille	
Muut kiinnelainat ja lainat	
Saamiset jälleenvakuutus sopimuksista :	
Vahinkovakuutus ja NSLT-sairausvakuutus	
Vahinkovakuutus, ilman sairausvakuutusta	
NSLT-sairausvakuutus	
Henkivakuutus ja SLT-sairausvakuutus, ilman sairausvakuutusta ja indeksi- ja sijoitussidonnaisia sopimuksia	
SLT-sairausvakuutus	
Henkivakuutus, ilman sairausvakuutusta ja indeksi- ja sijoitussidonnaisia sopimuksia	
Indeksi- ja sijoitussidonnainen henkivakuutus	
Jälleenvakuutustalletteet	
Vakuutussaamiset ja saamiset vakuutusedustajilta	
Saamiset jälleenvakuutustoiminnasta	
Muut saamiset (myyntisaamiset, ei vakuutuksiin liittyvät)	
Omat osakkeet (suorassa omistuksessa olevat)	
Oman varallisuuden eriin tai maksettaviksi määrättyyn mutta vielä maksamattomaan alkupääomaan liittyvät saamiset	
Rahavarat	
Kaikki muut varat, joita ei ole esitetty muualla	
Varat yhteensä	

	Solvenssi II -arvo C0010
R0030	0
R0040	0
R0050	0
R0060	1 221
R0070	90 079
R0080	2 356
R0090	680
R0100	2 228
R0110	2 165
R0120	63
R0130	3 930
R0140	0
R0150	3 930
R0160	0
R0170	0
R0180	80 584
R0190	0
R0200	301
R0210	0
R0220	0
R0230	0
R0240	0
R0250	0
R0260	0
R0270	-32
R0280	-32
R0290	-26
R0300	-6
R0310	0
R0320	0
R0330	0
R0340	0
R0350	0
R0360	503
R0370	587
R0380	887
R0390	0
R0400	0
R0410	4 290
R0420	110
R0500	97 645

S.02.01.02

Tase

Velat

	Solvenssi II -arvo C0010
Vakuutustekninen vastuovelka – Vahinkovakuutus	R0510 24 077
Vakuutustekninen vastuovelka – Vahinkovakuutus (ilman sairausvakuutusta)	R0520 17 445
Vakuutustekninen vastuovelka kokonaisuutena laskettuna	R0530 0
Paras estimaatti	R0540 16 668
Riskimarginaali	R0550 777
Vakuutustekninen vastuovelka – NSLT-sairausvakuutus	R0560 6 632
Vakuutustekninen vastuovelka kokonaisuutena laskettuna	R0570 0
Paras estimaatti	R0580 6 448
Riskimarginaali	R0590 184
Vakuutustekninen vastuovelka – Henkivakuutus (ilman indeksi- ja sijoitussidonnaisia sopimuksia)	R0600 77
Vakuutustekninen vastuovelka – SLT-sairausvakuutus	R0610 65
Vakuutustekninen vastuovelka kokonaisuutena laskettuna	R0620 0
Paras estimaatti	R0630 65
Riskimarginaali	R0640 0
Vakuutustekninen vastuovelka – Henkivakuutus (ilman sairausvakuutusta sekä indeksi- ja sijoitussidonnaisia sopimuksia)	R0650 12
Vakuutustekninen vastuovelka kokonaisuutena laskettuna	R0660 0
Paras estimaatti	R0670 12
Riskimarginaali	R0680 0
Vakuutustekninen vastuovelka – Indeksi- ja sijoitussidonnainen toiminta	R0690 0
Vakuutustekninen vastuovelka kokonaisuutena laskettuna	R0700 0
Paras estimaatti	R0710 0
Riskimarginaali	R0720 0
Ehdolliset velat	R0740 0
Muut varaukset kuin vakuutustekninen vastuovelka	R0750 0
Eläkevelvoitteet	R0760 0
Jälleenvakuuttajilta pidätetyt talletteet	R0770 0
Laskennalliset verovelat	R0780 9 757
Johdannaiset	R0790 0
Velat luottolaitoksille	R0800 0
Muut rahoitusvelat kuin velat luottolaitoksille	R0810 0
Vakuutusvelat ja velat vakuutusedustajille	R0820 855
Jälleenvakuutusvelat	R0830 0
Velat (ostovelat, ei vakuutusvelat)	R0840 3 256
Etuoikeudeltaan huonommat velat	R0850 0
Omaan perusvarallisuuteen kuulumattomat etuoikeudeltaan huonommat velat	R0860 0
Omaan perusvarallisuuteen kuuluvat etuoikeudeltaan huonommat velat	R0870 0
Kaikki muut velat, joita ei ole esitetty muualla	R0880 0
Velat yhteensä	R0900 38 022
Ylijäämä, jonka verran varat ovat velkoja suuremmat	R1000 59 623

Henkivakuutuksen ja SLT-sairausvakuutuksen vakuutustekninen vastuuvélka

Vakuutustekninen vastuuvélka kokonaisuutena laskettuna

Saamiset yhteensä jälleenvakuutus-sopimuksista/erillisyhtiöiltä ja rajoitetusta jälleenvakuutuksesta oikaistuina ennustetuilla tappioilla, jotka johtuvat vastapuolen maksukyvyttömydestä ja liittyvät kokonaisuutena laskettuun vakuutustekniseen vastuuvélkaan

Vakuutustekninen vastuuvélka laskettuna parhaan estimaatin ja riskimarginaalin summana

Paras estimaatti

Bruttomääräinen paras estimaatti

Saamiset yhteensä jälleenvakuutus-sopimuksista/erillisyhtiöiltä ja rajoitetusta jälleenvakuutuksesta oikaistuina ennustetuilla tappioilla, jotka johtuvat vastapuolen maksukyvyttömyydestä

Paras estimaatti, josta on vähennetty saamiset jälleenvakuutus-sopimuksista/erillisyhtiöiltä ja rajoitetusta jälleenvakuutuksesta – Yhteensä

Riskimarginaali

Vakuutusteknisen vastuuvélkan siirtymätoimenpiteen määrä

Vakuutustekninen vastuuvélka kokonaisuutena laskettuna

Paras estimaatti

Riskimarginaali

Vakuutustekninen vastuuvélka - Yhteensä

	Indeksi- ja sijoitussidonnainen vakuutus				Muu henkivakuutus			Vahinko- vakuutus- sopimuksiin pohjautuvat ja muuhun vakuutus- velvoitteeseen kuin sairaus- vakuutus- velvoitteisiin liittyvät annuiteetit
	Ylijäämään oikeuttava vakuutus		Optioita ja takuita sisältä- mättömät sopimukset	Optioita tai takuita sisältävät sopimukset		Optioita ja takuita sisältä- mättömät sopimukset	Optioita tai takuita sisältävät sopimukset	
	C0020	C0030	C0040	C0050	C0060	C0070	C0080	C0090
R0010	0	0			0			0
R0020	0	0			0			0
R0030	0		0	0		0	0	12
R0080	0		0	0		0	0	0
R0090	0		0	0		0	0	12
R0100	0	0			0			0
R0110	0	0			0			0
R0120	0		0	0		0	0	0
R0130	0	0			0			0
R0200	0	0			0			12

Henkivakuutuksen ja SLT-sairausvakuutuksen vakuutustekninen vastuuvélka

Vakuutustekninen vastuuvélka kokonaisuutena laskettuna

Saamiset yhteensä jälleenvakuutus-sopimuksista/erillisyhtiöiltä ja rajoitetusta jälleenvakuutuksesta oikaistuina ennustetuilla tappioilla, jotka johtuvat vastapuolen maksukyvyttömydestä ja liittyvät kokonaisuutena laskettuun vakuutustekniseen vastuuvélkaan

Vakuutustekninen vastuuvélka laskettuna parhaan estimaatin ja riskimarginaalin summana

Paras estimaatti

Bruttomääräinen paras estimaatti

Saamiset yhteensä jälleenvakuutus-sopimuksista/erillisyhtiöiltä ja rajoitetusta jälleenvakuutuksesta oikaistuina ennustetuilla tappioilla, jotka johtuvat vastapuolen maksukyvyttömyydestä

Paras estimaatti, josta on vähennetty saamiset jälleenvakuutus-sopimuksista/erillisyhtiöiltä ja rajoitetusta jälleenvakuutuksesta - Yhteensä

Riskimarginaali

Vakuutusteknisen vastuuvélkan siirtymätoimenpiteen määrä

Vakuutustekninen vastuuvélka kokonaisuutena laskettuna

Paras estimaatti

Riskimarginaali

Vakuutustekninen vastuuvélka - Yhteensä

	Hyväksytty jälleenvakuutus	Yhteensä (muu henkivakuutus kuin sairausvakuutus, mukaan lukien sijoitus-sidonnainen vakuutus)	Sairausvakuutus (ensivakuutus)		Vahinkovakuutus-sopimuksiin pohjautuvat ja sairausvakuutusvelvoitteisiin liittyvät annuiteetit	Sairausvakuutus (hyväksytty jälleenvakuutus)	Yhteensä (SLT-sairausvakuutus)	
			Optioita ja takuita sisältämättömät sopimukset	Optioita tai takuita sisältävät sopimukset				
	C0100	C0150	C0160	C0170	C0180	C0190	C0200	C0210
R0010	0	0	0			0	0	0
R0020	0	0	0			0	0	0
R0030	0	12		0	0	65	0	65
R0080	0	0		0	0	0	0	0
R0090	0	12		0	0	65	0	65
R0100	0	0	0			0	0	0
R0110	0	0	0			0	0	0
R0120	0	0		0	0	0	0	0
R0130	0	0	0			0	0	0
R0200	0	12	0			65	0	65

Vahinkovakuutusten vakuustekninen vastuuelka

Vakuustekninen vastuuelka kokonaisuutena laskettuna

Saamiset yhteensä jälleenvakuutus sopimuksista/erillisyyhtiöiltä ja rajoitetusta jälleenvakuutuksesta oikaistuna ennustetuilla tappioilla, jotka johtuvat vastapuolen maksukyvyttömydestä ja liittyvät kokonaisuutena laskettuun vakuustekniseen vastuuelkaan

Vakuustekninen vastuuelka laskettuna parhaan estimaatin ja riskimarginaalin summana

Paras estimaatti

Vakuutusmaksuvastuu

Brutto

Saamiset yhteensä jälleenvakuutus sopimuksista/erillisyyhtiöiltä ja rajoitetusta jälleenvakuutuksesta oikaistuna ennustetuilla tappioilla, jotka johtuvat vastapuolen maksukyvyttömyydestä Vakuutusmaksuvastuun nettomääräinen paras estimaatti

Korvausvastuu

Brutto

Saamiset yhteensä jälleenvakuutus sopimuksista/erillisyyhtiöiltä ja rajoitetusta jälleenvakuutuksesta oikaistuna ennustetuilla tappioilla, jotka johtuvat vastapuolen maksukyvyttömyydestä Korvausvastuun nettomääräinen paras estimaatti

Paras estimaatti yhteensä – Brutto

Paras estimaatti yhteensä – Netto

Riskimarginaali

Vakuusteknisen vastuuelan siirtymätoimenpiteen määrä

Vakuustekninen vastuuelka kokonaisuutena laskettuna

Paras estimaatti

Riskimarginaali

Vakuustekninen vastuuelka – Yhteensä

Vakuustekninen vastuuelka – Yhteensä

Saamiset jälleenvakuutus sopimuksista/erillisyyhtiöiltä ja rajoitetusta jälleenvakuutuksesta oikaistuna ennustetuilla tappioilla, jotka johtuvat vastapuolen maksukyvyttömyydestä – Yhteensä

Vakuustekninen vastuuelka, josta on vähennetty saamiset jälleenvakuutus sopimuksista/erillisyyhtiöiltä ja rajoitetusta jälleenvakuutuksesta – Yhteensä

Ensivakuutus ja hyväksyty suhteellinen jälleenvakuutus					
Sairauskulu- vakuutus	Vakuutus ansiotulon menetyksen varalta	Työntekijän tapaturma- vakuutus	Moottori- ajoneuvon vastuu- vakuutus	Muu moottori- ajoneuvon vakuutus	Meri-, ilmailu- ja kuljetus- vakuutus
C0020	C0030	C0040	C0050	C0060	C0070
R0010	0	0	0	0	0
R0050	0	0	0	0	0
R0060	1 828	455	0	1 898	146
R0140	0	-6	0	-7	0
R0150	1 828	461	0	1 905	146
R0160	3 097	1 068	0	1 728	95
R0240	0	0	0	0	0
R0250	3 097	1 068	0	1 728	95
R0260	4 925	1 523	0	3 626	241
R0270	4 925	1 529	0	3 633	241
R0280	95	88	0	267	26
R0290	0	0	0	0	0
R0300	0	0	0	0	0
R0310	0	0	0	0	0
R0320	5 020	1 611	0	3 893	267
R0330	0	-6	0	-7	0
R0340	5 020	1 617	0	3 900	267

Vahinkovakuutusten vakuustekninen vastuuelka

Vakuustekninen vastuuelka kokonaisuutena laskettuna

Saamiset yhteensä jälleenvakuutus sopimuksista/erillisyyhtiöiltä ja rajoitetusta jälleenvakuutuksesta oikaistuna ennustetuilla tappioilla, jotka johtuvat vastapuolen maksukyvyttömydestä ja liittyvät kokonaisuutena laskettuun vakuustekniseen vastuuelkaan

Vakuustekninen vastuuelka laskettuna parhaan estimaatin ja riskimarginaalin summana

Paras estimaatti

Vakuutusmaksuvastuu

Brutto

Saamiset yhteensä jälleenvakuutus sopimuksista/erillisyyhtiöiltä ja rajoitetusta jälleenvakuutuksesta oikaistuna ennustetuilla tappioilla, jotka johtuvat vastapuolen maksukyvyttömyydestä Vakuutusmaksuvastuun nettomääräinen paras estimaatti

Korvausvastuu

Brutto

Saamiset yhteensä jälleenvakuutus sopimuksista/erillisyyhtiöiltä ja rajoitetusta jälleenvakuutuksesta oikaistuna ennustetuilla tappioilla, jotka johtuvat vastapuolen maksukyvyttömyydestä Korvausvastuun nettomääräinen paras estimaatti

Paras estimaatti yhteensä – Brutto

Paras estimaatti yhteensä – Netto

Riskimarginaali

Vakuusteknisen vastuuelan siirtymätoimenpiteen määrä

Vakuustekninen vastuuelka kokonaisuutena laskettuna

Paras estimaatti

Riskimarginaali

Vakuustekninen vastuuelka – Yhteensä

Vakuustekninen vastuuelka – Yhteensä

Saamiset jälleenvakuutus sopimuksista/erillisyyhtiöiltä ja rajoitetusta jälleenvakuutuksesta oikaistuna ennustetuilla tappioilla, jotka johtuvat vastapuolen maksukyvyttömyydestä – Yhteensä

Vakuustekninen vastuuelka, josta on vähennetty saamiset jälleenvakuutus sopimuksista/erillisyyhtiöiltä ja rajoitetusta jälleenvakuutuksesta – Yhteensä

Ensivakuutus ja hyväksyty suhteellinen jälleenvakuutus					
Palo- ja muu omaisuus-vahinko-vakuutus	Yleinen vastuu-vakuutus	Luotto- ja takaus-vakuutus	Oikeusturva-vakuutus	Matka-apu-vakuutus	Vakuutus muiden taloudellisten menetysten varalta
C0080	C0090	C0100	C0110	C0120	C0130
R0010	0	0	0	0	0
R0050	0	0	0	0	0
R0060	4 391	260	0	220	81
R0140	-19	0	0	0	0
R0150	4 410	260	0	220	81
R0160	5 972	833	0	941	103
R0240	1	0	0	0	0
R0250	5 971	833	0	941	103
R0260	10 363	1 093	0	1 161	184
R0270	10 381	1 093	0	1 161	184
R0280	341	83	0	38	22
R0290	0	0	0	0	0
R0300	0	0	0	0	0
R0310	0	0	0	0	0
R0320	10 704	1 176	0	1 199	206
R0330	-18	0	0	0	0
R0340	10 722	1 176	0	1 199	206

Vahinkovakuutusten vakuutustekninen vastuuelva

Vakuutustekninen vastuuelva kokonaisuutena laskettuna

Saamiset yhteensä jälleenvakuutus sopimuksista/erillisyyhtiöiltä ja rajoitetusta jälleenvakuutuksesta oikaistuin ennustetuilla tappioilla, jotka johtuvat vastapuolen maksukyvyttömydestä ja liittyvät kokonaisuutena laskettuun vakuutustekniseen vastuuelvaan

Vakuutustekninen vastuuelva laskettuna parhaan estimaatin ja riskimarginaalin summana

Paras estimaatti

Vakuutusmaksuvastuu

Brutto

Saamiset yhteensä jälleenvakuutus sopimuksista/erillisyyhtiöiltä ja rajoitetusta jälleenvakuutuksesta oikaistuin ennustetuilla tappioilla, jotka johtuvat vastapuolen maksukyvyttömyydestä Vakuutusmaksuvastuun nettomääräinen paras estimaatti

Korvausvastuu

Brutto

Saamiset yhteensä jälleenvakuutus sopimuksista/erillisyyhtiöiltä ja rajoitetusta jälleenvakuutuksesta oikaistuin ennustetuilla tappioilla, jotka johtuvat vastapuolen maksukyvyttömyydestä Korvausvastuun nettomääräinen paras estimaatti

Paras estimaatti yhteensä – Brutto

Paras estimaatti yhteensä – Netto

Riskimarginaali

Vakuutusteknisen vastuuelvan siirtymätoimenpiteen määrä

Vakuutustekninen vastuuelva kokonaisuutena laskettuna

Paras estimaatti

Riskimarginaali

Vakuutustekninen vastuuelva – Yhteensä

Vakuutustekninen vastuuelva – Yhteensä

Saamiset jälleenvakuutus sopimuksista/erillisyyhtiöiltä ja rajoitetusta jälleenvakuutuksesta oikaistuin ennustetuilla tappioilla, jotka johtuvat vastapuolen maksukyvyttömyydestä – Yhteensä

Vakuutustekninen vastuuelva, josta on vähennetty saamiset jälleenvakuutus sopimuksista/erillisyyhtiöiltä ja rajoitetusta jälleenvakuutuksesta – Yhteensä

Hyväksytty ei-suhteellinen jälleenvakuutus				
Sairaus- vakuutuksen ei-suhteelli- nen jälle- vakuutus	Vastuu- vakuutuksen ei-suhteelli- nen jälle- vakuutus	Meri-, ilmailu- ja kuljetus- vakuutuksen ei-suhteelli- nen jälle- vakuutus	Omaisuu- vakuutuksen ei-suhteelli- nen jälle- vakuutus	Vahinko- vakuutus- veloitteet yhteensä
C0140	C0150	C0160	C0170	C0180
R0010	0	0	0	0
R0050	0	0	0	0
R0060	0	0	0	9 279
R0140	0	0	0	-32
R0150	0	0	0	9 311
R0160	0	0	0	13 837
R0240	0	0	0	1
R0250	0	0	0	13 836
R0260	0	0	0	23 116
R0270	0	0	0	23 147
R0280	0	0	0	961
R0290	0	0	0	0
R0300	0	0	0	0
R0310	0	0	0	0
R0320	0	0	0	24 077
R0330	0	0	0	-31
R0340	0	0	0	24 108

Vahinkovakuutustoiminta yhteensä

Vahingon sattumisvuosi / vakuutussopimusvuosi	Z0010	1 - Vahingon sattumisvuosi
---	--------------	----------------------------

Maksetut bruttokorvaukset (ei-kumulatiiviset)

(absoluuttinen määrä)

Vuosi	Kehitysvuosi											Kuluvana vuonna	Kaikkien vuosien summa (kumulatiivinen)			
	0	1	2	3	4	5	6	7	8	9	10 & +			C0170	C0180	
Aiemmat	R0100												442	R0100	442	442
N-9	R0160	0	0	0	0	0	0	-69	18	9	6		R0160	6	-36	
N-8	R0170	0	0	0	0	0	-111	33	19	7			R0170	7	-52	
N-7	R0180	0	0	0	0	-170	42	21	4				R0180	4	-103	
N-6	R0190	0	0	0	-287	105	59	62					R0190	62	-61	
N-5	R0200	0	0	-373	248	189	54						R0200	54	118	
N-4	R0210	0	770	652	282	78							R0210	78	1 782	
N-3	R0220	-1 549	6 905	775	157								R0220	157	6 288	
N-2	R0230	18 330	7 330	526									R0230	526	26 186	
N-1	R0240	20 384	6 523										R0240	6 523	26 907	
N	R0250	22 526											R0250	22 526	22 526	
	Yhteensä												R0260	30 385	83 997	

Korvausvastuun bruttomääräinen diskonttaamaton paras estimaatti

(absoluuttinen määrä)

Vuosi	Kehitysvuosi											Yhteensä	Vuoden lopussa (diskonttatut tiedot)	
	0	1	2	3	4	5	6	7	8	9	10 & +		C0360	
	C0200	C0210	C0220	C0230	C0240	C0250	C0260	C0270	C0280	C0290	C0300		C0360	
Aiemmat	R0100											14	R0100	14
N-9	R0160	0	0	0	0	0	0	0	0	0	11		R0160	11
N-8	R0170	0	0	0	0	0	0	0	0	22			R0170	22
N-7	R0180	0	0	0	0	0	0	0	43				R0180	43
N-6	R0190	0	0	0	0	0	71						R0190	71
N-5	R0200	0	0	0	0	109							R0200	109
N-4	R0210	0	0	0	158								R0210	158
N-3	R0220	0	0	293									R0220	293
N-2	R0230	0	721										R0230	721
N-1	R0240	0	1 580										R0240	1 582
N	R0250	9 300											R0250	9 314
													R0260	12 338

Oma perusvarallisuus ennen delegoidun asetuksen (EU) 2015/35 68 artiklan mukaisia muilla**rahoitusaloilla olevien omistusyhteyksien vähennyksiä**

Tavanomainen osakepääoma (joka sisältää omat osakkeet)

Tavanomaiseen osakepääomaan liittyvä ylikurssirahasto

Alkupääoma, jäsenten maksuosuudet tai niitä vastaavat oman perusvarallisuuden erät keskinäisten tai niitä vastaavien yritysten osalta

Etuoikeudeltaan huonommat jäsenten keskinäiset rahastot

Ylijäämävarallisuus

Etuoikeutetut osakkeet

Etuoikeutettuihin osakkeisiin liittyvä ylikurssirahasto

Täsmätyserä

Etuoikeudeltaan huonommat velat

Laskennallisten nettoverosaamisten arvoa vastaava määrä

Muut valvontaviranomaisen omaksi perusvarallisuudeksi hyväksymät erät, joita ei ole esitetty edellä

Tilinpäätöksen oma varallisuus, jota ei pitäisi esittää täsmätyseränä ja joka ei täytä**Solvensi II:n mukaisen oman varallisuuden luokitteluperusteita**

Tilinpäätöksen oma varallisuus, jota ei pitäisi esittää täsmätyseränä ja joka ei täytä

Solvensi II:n mukaisen oman varallisuuden luokitteluperusteita

Vähennykset

Rahoitus- ja luottolaitoksiin oleviin omistusyhteyksiin perustuvat vähennykset

Oma perusvarallisuus yhteensä vähennysten jälkeen**Oma lisävarallisuus**

Maksamaton tavanomainen osakepääoma, joka on maksettava vaadittaessa mutta jota ei ole vielä vaadittu maksettavaksi

Maksamaton eikä vielä maksettavaksi vaadittu alkupääoma, jäsenten maksuosuudet tai vastaavat oman perusvarallisuuden erät, jotka on maksettava vaadittaessa, keskinäisten tai niitä vastaavien yritysten osalta

Maksamattomat etuoikeutetut osakkeet, jotka on maksettava vaadittaessa mutta joita ei ole vielä vaadittu maksettaviksi

Oikeudellisesti sitova sitoumus merkitä ja maksaa etuoikeudeltaan huonommat velat vaadittaessa

Direktiivin 2009/138/EY 96 artiklan 2 kohdan mukaiset remburssit ja takuut

Muut kuin direktiivin 2009/138/EY 96 artiklan 2 kohdan mukaiset remburssit ja takuut

Direktiivin 2009/138/EY 96 artiklan 3 kohdan ensimmäisen alakohdan mukaiset jäseniltä vaaditut lisämaksut

Jäseniltä vaaditut lisämaksut – Muut kuin direktiivin 2009/138/EY 96 artiklan 3 kohdan ensimmäisessä alakohdassa tarkoitetut

Muu oma lisävarallisuus

	Yhteensä	Luokka 1 (T1) – käytettävissä rajoituksetta	Luokka 1 (T1) – käytettävissä rajoitetusti	Luokka 2 (T2)	Luokka 3 (T3)
	C0010	C0020	C0030	C0040	C0050
R0010	0	0		0	
R0030	0	0		0	
R0040	10 881	10 881		0	
R0050	0		0	0	0
R0070	0	0			
R0090	0		0	0	0
R0110	0		0	0	0
R0130	48 356	48 356			
R0140	0		0	0	0
R0160	0				0
R0180	0	0	0	0	0
R0220	0				
R0230	0	0	0	0	
R0290	59 237	59 237	0	0	0
R0300	0			0	
R0310	0			0	
R0320	0			0	0
R0330	0			0	0
R0340	0			0	
R0350	0			0	0
R0360	0			0	
R0370	0			0	
R0390	0			0	0

Oma lisävarallisuus yhteensä**Käytettävissä oleva ja hyväksyttävä oma varallisuus**

SCR:n täyttämiseksi käytettävissä oleva oma varallisuus yhteensä

MCR:n täyttämiseksi käytettävissä oleva oma varallisuus yhteensä

SCR:n täyttämiseksi hyväksyttävä oma varallisuus yhteensä

MCR:n täyttämiseksi hyväksyttävä oma varallisuus yhteensä

SCR**MCR****Hyväksyttävän oman varallisuuden ja SCR:n suhdeluku****Hyväksyttävän oman varallisuuden ja MCR:n suhdeluku**

	Yhteensä	Luokka 1 (T1) – käytettävissä rajoituksetta	Luokka 1 (T1) – käytettävissä rajoitetusti	Luokka 2 (T2)	Luokka 3 (T3)
	C0010	C0020	C0030	C0040	C0050
R0400	0			0	0
R0500	59 237	59 237	0	0	0
R0510	59 237	59 237	0	0	
R0540	59 237	59 237	0	0	0
R0550	59 237	59 237	0	0	
R0580	21 568				
R0600	5 613				
R0620	275 %				
R0640	1 055 %				

Täsmätyserä

Ylijäämä, jonka verran varat ovat velkoja suuremmat

Omat osakkeet (suorassa ja välillisessä omistuksessa olevat)

Odotettavissa olevat osingot, voitonjatot ja maksut

Muut oman perusvarallisuuden erät

Vastaavuuskorjauskantoja ja erillään pidettäviä rahastoja koskevat sidotun oman pääoman erien oikaisut

Täsmätyserä**Odotettavissa olevat voitot**

Tuleviin vakuutusmaksuihin sisältyvät odotettavissa olevat voitot (EPIFP) – Henkivakuutus

Tuleviin vakuutusmaksuihin sisältyvät odotettavissa olevat voitot (EPIFP) – Vahinkovakuutus

Tuleviin vakuutusmaksuihin sisältyvät odotettavissa olevat voitot (EPIFP) yhteensä

	C0060
R0700	59 623
R0710	0
R0720	386
R0730	10 881
R0740	0
R0760	48 356
R0770	0
R0780	0
R0790	0

S.25.01.21

Vakavaraisuuspääomavaatimus (SCR) – Standardikaavaa käyttävät yritykset

Perusvakavaraisuuspääomavaatimus

Markkinariski
 Vastapuoliriski
 Henkivakuutusriski
 Sairausvakuutusriski
 Vahinkovakuutusriski
 Hajautus
 Aineettomien hyödykkeiden riski

Perusvakavaraisuuspääomavaatimus

	Brutto-SCR	Yritys-kohtaiset parametrit	Yksinkertaistukset
	C0110	C0090	C0100
R0010	20 337		
R0020	2 556		
R0030	1	ei mitään	
R0040	2 318	ei mitään	
R0050	8 173	ei mitään	
R0060	-7 913		
R0070	0		
R0100	25 472		

Vakavaraisuuspääomavaatimuksen laskenta

Operatiivinen riski
 Vakuutustekniseen vastuuelkaan liittyvä tappioiden vaimennusvaikutus
 Laskennallisiin veroihin liittyvä tappioiden vaimennusvaikutus
 Direktiivin 2003/41/EY 4 artiklan mukaisesti harjoitettavan liiketoiminnan pääomavaatimus

Vakavaraisuuspääomavaatimus, ilman pääomavaatimuksen korotusta

Jo tehdyt pääomavaatimuksen korotukset

Vakavaraisuuspääomavaatimus

	C0100
R0130	1 487
R0140	0
R0150	-5 392
R0160	0
R0200	21 568
R0210	0
R0220	21 568
R0400	0
R0410	0
R0420	0
R0430	0
R0440	0

Muut tiedot SCR:stä

Duraatiopohjaista osakeriskiä koskevan alariskiosion pääomavaatimus
 Jäljellä olevan osan nimellisten SCR:ien kokonaismäärä
 Erillään pidettävien rahastojen nimellisten SCR:ien kokonaismäärä
 Vastaavuuskorjauskantojen nimellisten SCR:ien kokonaismäärä
 Erillään pidettävien rahastojen nimellisten SCR:ien yhdistämisestä johtuvat hajautusvaikutukset 304 artiklaa varten

S.28.01.01

Vähimmäispääomavaatimus (MCR) – Vain henkivakuutus- tai vahinkovakuutustoiminta tai jälleenvakuutustoiminta

Vahinkovakuutus- ja vahinkojälleenvakuutusvelvoitteisiin sovellettava lineaarisen kaavan osa

MCR_{NL} Tulos

	C0010
R0010	5 612

Sairauskuluvakuutus ja sen suhteellinen jälleenvakuutus
 Vakuutus ansiotulon menetyksen varalta ja sen suhteellinen jälleenvakuutus
 Työntekijän tapaturmavakuutus ja sen suhteellinen jälleenvakuutus
 Moottoriajoneuvon vastuuvakuutus ja sen suhteellinen jälleenvakuutus
 Muu moottoriajoneuvovakuutus ja sen suhteellinen jälleenvakuutus
 Meri-, ilmailu- ja kuljetusvakuutus ja sen suhteellinen jälleenvakuutus
 Palo- ja muu omaisuusvahinkovakuutus ja sen suhteellinen jälleenvakuutus
 Yleinen vastuuvakuutus ja sen suhteellinen jälleenvakuutus
 Luotto- ja takausvakuutus ja sen suhteellinen jälleenvakuutus
 Oikeusturvavakuutus ja sen suhteellinen jälleenvakuutus
 Matka-apuvakuutus ja sen suhteellinen jälleenvakuutus
 Vakuutus muiden taloudellisten menetysten varalta ja sen suhteellinen jälleenvakuutus
 Sairausvakuutuksen ei-suhteellinen jälleenvakuutus
 Vastuuvakuutuksen ei-suhteellinen jälleenvakuutus
 Meri-, ilmailu- ja kuljetusvakuutuksen ei-suhteellinen jälleenvakuutus
 Omaisuusvakuutuksen ei-suhteellinen jälleenvakuutus

	Nettomääräinen (vähennettynä jälleenvakuutus- sopimusten/erillis- yhtiöiden osuudella) paras estimaatti ja vakuutustekninen vastuuelka kokonaisuutena laskettuna	Nettomääräinen (vähennettynä jälleenvakuutus- sopimusten osuudella) vakuutusmaksutulo viimeisten 12 kuukauden ajalta
	C0020	C0030
R0020	4 925	7 186
R0030	1 529	2 476
R0040	0	0
R0050	0	0
R0060	3 633	15 445
R0070	242	630
R0080	10 382	19 117
R0090	1 093	1 880
R0100	0	0
R0110	1 161	1 467
R0120	0	0
R0130	183	467
R0140	0	0
R0150	0	0
R0160	0	0
R0170	0	0

Henkivakuutus- ja henkijälleenvakuutusvelvoitteisiin sovellettava lineaarisen kaavan osa

MCR_L Tulos

	C0040
R0200	2

Oikeuden ylijäämään sisältävät velvoitteet – Taatut etuudet
 Oikeuden ylijäämään sisältävät velvoitteet – Tulevat harkinnanvaraiset lisäetuudet
 Indeksi- ja sijoitussidonnaiset vakuutusvelvoitteet
 Muut henki(jälleenvakuutus- ja sairaus(jälleenvakuutus)velvoitteet
 Kaikkien henki(jälleenvakuutus)velvoitteiden kokonaisriskisumma

	Nettomääräinen (vähennettynä jälleenvakuutus- sopimusten/erillis- yhtiöiden osuudella) paras estimaatti ja vakuutustekninen vastuuelka kokonaisuutena laskettuna	Nettomääräinen (vähennettynä jälleenvakuutus- sopimusten/erillis- yhtiöiden osuudella) kokonaisriskisumma
	C0050	C0060
R0210	0	
R0220	0	
R0230	0	
R0240	77	
R0250		0

Kokonais-MCR:n laskenta

Lineaarinen MCR

SCR

MCR:n enimmäistaso

MCR:n vähimmäistaso

Yhdistetty MCR

MCR:n absoluuttinen vähimmäistaso

Vähimmäispääomavaatimus

	C0070
R0300	5 613
R0310	21 568
R0320	9 705
R0330	5 392
R0340	5 613
R0350	3 700
	C0070
R0400	5 613