



LähiTapiola-ryhmä

# Vakavaraisuutta ja taloudellista tilaa koskeva kertomus 2017

# Toiminta- ajatus ja visio

LähiTapiolan tehtävänä on turvata asiakkaidensa elämää ja menestystä. Visionamme on tarjota suomalaisille turvallisempaa ja terveempää elämää. Elämänturva merkitsee asiakkaillemme kokonaisvaltaista ja ennakoivaa palvelua.

# LähiTapiola lyhyesti

LähiTapiola-ryhmä on keskinäinen eli asiakkaidensa omistama yhtiöryhmä, joka palvelee henkilö-, maatalo-, yrittäjä-, yritys- ja yhteisöasiakkaita.

Yhtiöryhmän muodostavat 20 alueellista keskinäistä vakuutusyhtiötä sekä valtakunnalliset LähiTapiola Vahinkoyhtiö, LähiTapiola Henkiyhtiö, LähiTapiola Varainhoito ja LähiTapiola Kiinteistövarainhoito.

LähiTapiolan henkilöstömäärä on noin 3 400, josta puolet työskentelee alueyhtiöissä.

Omistaja-asiakkaita on reilut 1,6 miljoonaa.

## Sisällysluettelo

<b>Tiivistelmä</b> .....	<b>3</b>
<b>A. Liiketoiminta ja tuloksellisuus</b> .....	<b>6</b>
A.1. Liiketoiminta.....	6
A.2. Vakuutustoiminnan tuloksellisuus .....	19
A.3. Sijoitustoiminnan tuloksellisuus.....	22
A.4. Muiden toimien tuloksellisuus.....	26
<b>B. Hallintojärjestelmä</b> .....	<b>27</b>
B.1. Yleistiedot hallintojärjestelmästä .....	27
B.2. Sopivuudelle ja luotettavuudelle asetettavat vaatimukset .....	31
B.3. Riskienhallintajärjestelmä ja riski- ja vakavaraisuusarvio .....	32
B.4. Sisäinen valvontajärjestelmä .....	35
B.5. Sisäisen tarkastuksen toiminto .....	37
B.6. Aktuaaritoiminto .....	38
B.7. Ulkoistaminen .....	40
B.8. Muut tiedot.....	40
<b>C. Riskiprofiili</b> .....	<b>42</b>
C.1. Vakuutusriski.....	42
C.2. Markkinariski.....	44
C.3. Luottoriski.....	48
C.4. Likviditeettiriski .....	50
C.5. Operatiivinen riski.....	51
C.6. Muut olennaiset riskit.....	53
<b>D. Arvostus vakavaraisuustarkoituksiin</b> .....	<b>55</b>
D.1. Varat .....	55
D.2. Vakuutustekninen vastuuvélka .....	57
D.3. Muut velat .....	64
D.4. Vaihtoehtoiset arvostusmenetelmät .....	64
<b>E. Pääomanhallinta</b> .....	<b>65</b>
E.1. Oma varallisuus.....	67
E.2. Vakavaraisuus- ja vähimmäispääomavaatimukset .....	71
E.3. Muut tiedot .....	74
<b>Liitteet</b>	
<b>Yhtiöiden tiivistelmät</b> .....	<b>75</b>
<b>Julkiset raportointitaulukot</b> .....	<b>127</b>



LähiTapiola tarjoaa suomalaisille turvallisempaa ja terveempää elämää. Tämä edellyttää vakavaraista ja pitkäjänteistä liiketoimintaa.

**Erkki Moisander**  
Pääjohtaja, LähiTapiola-ryhmä

## Vakavaraisuutta ja taloudellista tilaa koskeva kertomus 2017

LähiTapiola-ryhmä julkaisee vuosittain vakavaraisuutta ja taloudellista tilaa koskevan kertomuksen ryhmän liiketoiminnasta ja sen tuloksellisuudesta, hallintojärjestelmästä, riskiprofilista, arvostusmenetelmistä ja pääomanhallinnasta. Kertomus sisältää sekä ryhmätason tiedot että kutakin vakuutusyrittäystä koskevat tiedot yksilöidysti.

Tämä tiivistelmä kuvaa edellä mainittuja osa-alueita ja erityisesti niissä vuonna 2017 tapahtuneita muutoksia ryhmätasolla. Lisäksi kullekin LähiTapiola-ryhmän vakuutusyhtiölle on vakavaraisuuskertomuksesta laadittu omat tiivistelmänsä.

LähiTapiola-ryhmä on saanut Finanssivalvonnalta luvan julkaista vain yhden vakavaraisuutta ja taloudellista tilaa koskevan kertomuksen, joka kattaa sekä ryhmän että siihen kuuluvien vakuutusyhtiöiden tiedot. Käsillä olevan kertomuksen ovat hyväksyneet ryhmän ylimmän emoyrityksen hallitus ja ryhmään kuuluvien vakuutusyhtiöiden hallitukset siltä osin, kuin kertomus kattaa kyseessä olevan vakuutusyhtiön tietoja. Kertomusta ja siinä esitettäviä vakavaraisuussäätelyn mukaisia vakavaraisuuslaskelmia ei ole tilintarkastettu.

### Liiketoiminta ja tuloksellisuus

LähiTapiola-ryhmä on suomalainen asiakkaidensa omistama yhtiöryhmä, johon kuuluu ryhmän ylin emoyritys (VYL 26 luvun 3 §) LähiTapiola Keskinäinen Vakuutusyhtiö (LähiTapiola Vahinkoyhtiö), 20 alueellista keskinäistä vahinkovakuutusyhtiötä, LähiTapiola Keskinäinen Henkivakuutusyhtiö (LähiTapiola Henkiyhtiö) sekä yksittäisiä varainhoito- ja muita palveluja tarjoavia yrityksiä. LähiTapiola Vahinkoyhtiö harjoittaa koko Suomen kattavaa vahinkovakuutusliiketoimintaa työtaturmavakuutuksen ja suurten yritysten osalta. Alueyhtiöt harjoittavat liiketoimintaa alueellisesti myyden liikennevakuutusta ja vapaaehtoisia vahinkovakuutuksia. Henkivakuutukset myönnetään LähiTapiola Henkiyhtiöstä.

LähiTapiolan toiminnan keskiössä on elämänturva, joka merkitsee asiakkaillemme kokonaisvaltaista ja ennakkoivaa palvelua terveyden, turvallisuuden ja talouden alueilla. Vuonna 2017 vahvistimme edelleen asemaamme terveysterveys- ja hyvinvointipalveluissa.

Asiakaskokemuksen ja alueellisen kilpailukyvyyn vahvistamiseksi alueyhtiöiden asiakkaiden liikennevakuutukset siirrettiin 30.6.2017 LähiTapiola Vahinkoyhtiöstä alueyhtiöihin. Järjestelyllä jatkettiin LähiTapiola-ryhmän harjoittaman vahinkovakuutusliiketoiminnan alueellistamista ja kasvatettiin liiketoiminnan paikallista vaikuttavuutta.

Liikennevakuutusliiketoiminnan hajauttamisen yhteydessä päätettiin kaikkien ryhmän yhtiöiden välillä uudesta LähiTapiolan ryhmäsopimuksesta, joka korvasi Tapiola- ja Lähivakuutus-ryhmän yhdistymisen yhteydessä 7.2.2012 tehdyn yhtiöryhmän perustamissopimuksen. Lisäksi LähiTapiola-ryhmän vahinkovakuutusyhtiöiden välistä yhteisvastuusopimusta päivitettiin uutta tilannetta vastaavaksi.

LähiTapiola-ryhmän tilikauden kokonaistulos vahinkoja ja henkivakuutusliiketoiminnassa kasvoi viime raportointivuoteen verrattuna ja oli ennen veroja 406 miljoonaa euroa. Vakuutusliikkeen tuloksesta suurin osa tuli vahinkovakuutusliiketoiminnasta, jossa yhdistetty kulusuhde ilman perustekorkokulua oli 88,9 % (91,8 %). Vakuutusliikkeen hyvän kannattavuuden taustalla näkyy suotuisa vahinkokehitys ja vahinkoja ennaltaehkäisevä riskienhallintatyö. Sijoitustoiminta tuotti raportointikaudella erittäin hyvin – ryhmässä yhteensä 339 miljoonaa euroa.

Vahinkovakuutusliiketoiminnan ensivakuutuksen maksutulo laski 2,1 prosenttia 1 095 miljoonaan euroon. Yritysasiakasliiketoiminnan kasvu jatkui edelleen vuonna 2017 lakisääteisen työtaturmavakuutuksen positiivisten siirtoliiketoimintojen ja uuden työkykyvakuutuksen erinomaisen myynnin myötä. Henkilöasiakasliiketoiminnassa reaalkasvu oli vahvaa ajoneuvovakuuttamisessa, jossa LähiTapiola on markkinajohtaja. Liikennevakuutuksessa negatiivisen maksutulokehityksen taustalla olivat tariffialennukset ja vuoden alusta toteutettu tuoteuudistus.

Henkivakuutusliiketoiminnan vakuutusmaksutulo kasvoi 22,4 prosenttia viime vuodesta 516 miljoonaan euroon.

# TIIVISTELMÄ

Maksutulo kasvoi erityisesti säästöhenkivakuutuksissa ja kapitalisaatiosopimuksissa maaliskuussa lanseeratun vakuutuksellisen varainhoidon konseptin myötä. Myös riskivakuutuksissa ja ryhmäeläkevakuutuksissa maksutulon kasvu oli tavoitteiden mukaista. Henkivakuutustoiminnan vakuutustekninen tulos ennen lisäetuja ja tasoitusmäärän muutosta oli 47,2 miljoonaa euroa (63,0 milj. €). Kuormitustulon 6 prosentin kasvu oli vahva ja myös riskiliikkeen tulos oli hyvällä tasolla.

## Hallintojärjestelmä

Hallintojärjestelmän tarkoituksena on varmistaa että yhtiöt toimivat asianmukaisesti terveitä ja varovaisia liikeperiaatteita noudattaen. Hallintojärjestelmä muodostuu yhtiöiden yhtiökokouksista, hallintoneuvostoista, hallituksista, yhtiöryhmän johtoryhmästä, toimitusjohtajista sekä aktuaaripalveluihin, riskienhallintaan, complianceen ja sisäiseen tarkastukseen liittyvistä keskeisistä tehtävistä ja toiminnoista.

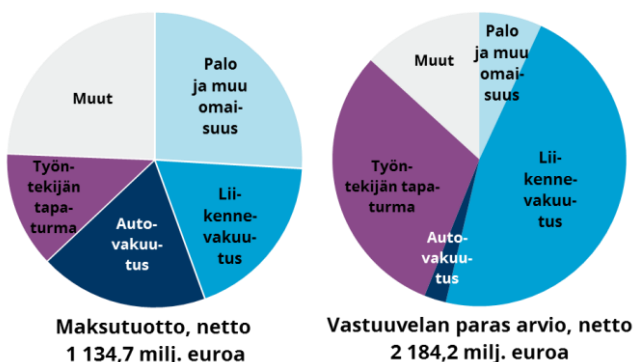
Vahinko- ja Henkiyhtiön hallitukset päättivät kokouksissaan joulukuussa 2017, että aiemmin Vahinkoyhtiön hallituksen valiokuntana toiminut tarkastus- ja riskienhallintavalioikunta toimii jatkossa myös Henkiyhtiön hallituksen valiokuntana. Samalla hallitukset päättivät, että valiokunnan muodostavat 1.1.2018 alusta lukien kaksi Vahinkoyhtiön hallituksen jäsentä, joista toinen toimii valiokunnan puheenjohtajana, sekä yksi Henkiyhtiön hallituksen jäsen.

## Riskiprofiili

Toiminnan merkittävimmät riskit ovat vahinko- ja henkivakuutustoimintaan liittyvät vakuutusriskit, markkinariskit, operatiiviset riskit, toimintaympäristön riskit ja strategiset riskit.

Vahinkovakuutusriskit liittyvät vakuutustuotteiden hinnoitteluun, inflaatioon, kuolleisuudessa tapahtuviin muutoksiin, ammattitaituihin ja jälleenvakuutussuojiiin. Merkittävimpien vakuutuslajien osuus ryhmän vahinkovakuutuksen vakuutusmaksuista ja -vastuista on esitetty seuraavassa kuvassa.

## Ryhmän olennaisimpien vahinkovakuutuslajien osuus vahinkovakuutuksen vakuutusmaksuista ja vastuuvälästä 31.12.2017



Henkivakuutusriskit liittyvät kuolleisuudessa, sairastuvuudessa, asiakaskäyttäytymisessä sekä vakuutusten hoitamisen kustannuksissa tapahtuviin muutoksiin.

Markkinariski aiheutuu varojen ja velkojen markkina-arvojen vaihtelusta, sisältäen muun muassa korkojen, osakekurssien tai valuuttakurssien muutoksen aiheuttaman vaihtelun. Markkinariskien ja vakuutusriskien osuudet kokonaisriskistä esitetään tarkemmin tiivistelmän lopussa.

Operatiiviset riskit aiheutuvat riittämättömistä tai epäonnistuneista sisäisistä prosesseista, henkilöstöstä, järjestelmistä ja ulkoisista tekijöistä. Toimintaympäristön riskejä ja strategisia riskejä korostavat vakuutuslalla samanaikainen talouskehityksen epävarmuus ja toimintaympäristön yhä nopeutuva muutosvauhti, johon liittyvät muun muassa digitalisaatio, toimialaliikumukset, uudenlaiset toimijat ja yhteenliittymät, kansainvälistyminen sekä ilmastonmuutos.

Ryhmän markkinariskit ovat kasvaneet raportointikauden aikana pääasiassa sijoitusallokaation muututtua riskillisemmäksi ja osakeriskin siirtymätoimenpiteen vaikutuksen vähentymisen seurauksena. Muutoin ryhmän riskiprofiilissa ei ole tapahtunut merkittäviä muutoksia raportointivuoden aikana.

## Arvostus vakavaraisuustarkoituksiin

Vakavaraisuuslaskennassa varat ja velat arvostetaan markkina-arvoon, jolla ne ovat vaihdettavissa asiaa tuntevien, liiketoimeen halukkaiden ja toisistaan riippumattomien osapuolten välillä. Varojen määrä 31.12.2017 on 10 886 (10 211) miljoonaa euroa, josta sijoituksia on 9 886 (8 772) ja lainoja 450 (921) miljoonaa euroa. Velkojen määrä on 7 004 (6 771) miljoonaa euroa, josta vastuuvälä on 6 330 (6 124) miljoonaa euroa.

Ryhmä soveltaa vastuuvälän siirtymätoimenpidettä Henkiyhtiön vastuuvälälle. Vastuuvälän suuruus ilman siirtymätoimenpidettä on 6 565 miljoonaa euroa.

## Pääomanhallinta

Ryhmän vakavaraisuus ja asiakkaiden taloudellisen turvan jatkuvuus varmistetaan kattavalla vakavaraisuuden valvonnalla ja pääomanhallinnalla. Keskeistä on, että ryhmän oma varallisuus ylittää jatkuvasti toiminnan riskeistä lasketun vakavaraisuuspääomavaatimuksen riittäväällä marginaalilla.

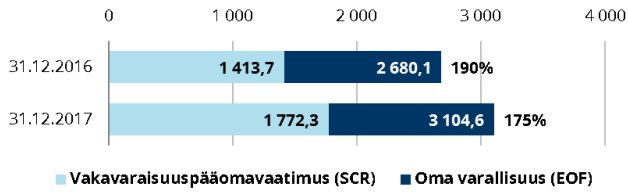
Vakavaraisuuslaskennan oma varallisuus 31.12.2017 on 3 104 (2 680), vakavaraisuuspääomavaatimus 1 772 (1 414) ja vähimmäisvakavaraisuuspääomavaatimus 460 (382) miljoonaa euroa. Ryhmän vakavaraisuussuhde eli oma varallisuus jaettuna vakavaraisuuspääomavaatimuksella on 175 % (190 %) ja vakavaraisuusasema on vahva. Vakavaraisuusasema on heikentynyt raportointikaudella oman varallisuuden vahvasta kasvusta huolimatta johtuen markkinariskin kasvusta sijoitusomaisuuden muututtua riskillisemmäksi ja osakeriskin siirtymäsäännöksen



# TIIVISTELMÄ

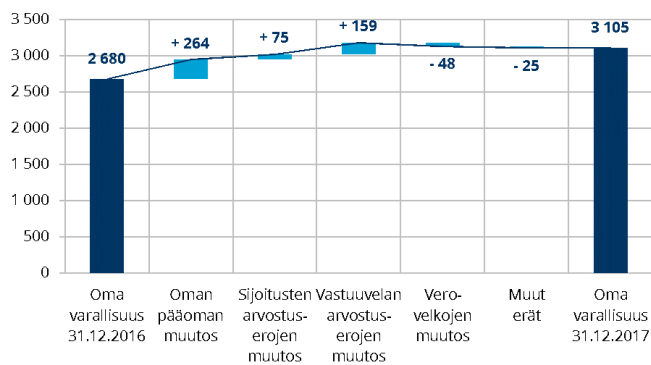
vaikutuksen vähentymisen seurauksena. Vakavaraisuus- asema ja sen kehitys on esitetty seuraavassa kuvassa.

## Ryhmän vakavaraisuusasema (milj. euroa)



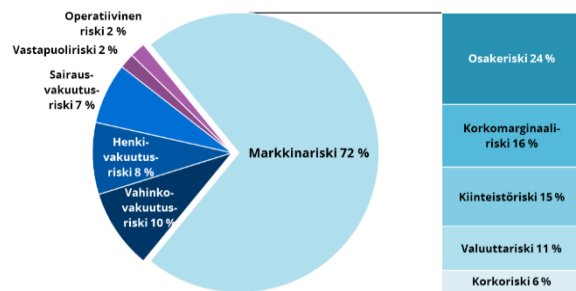
Ryhmän oman varallisuuden muutokset ovat aiheutuneet kirjanpidon oman pääoman muutoksesta sekä vakavaraisuuslaskennan oikaisujen, kuten sijoitusten, vastuuvelan arvostuserojen ja näistä aiheutuvien verovelkojenmuutoksista. Muutokset esitetään seuraavassa kuvassa.

## Ryhmän oman varallisuuden muutos (milj. euroa)



Vakavaraisuuspääomavaatimus muodostuu markkinariskeistä, vakuutusriskeistä ja muista riskeistä seuraavan kuvan mukaisesti. Markkinariski on vakavaraisuuspääomavaatimuksen suurin yksittäinen komponentti ja sen suuruus on 1 806 (1 414) miljoonaa euroa.

## Vakavaraisuuspääomavaatimuksen rakenne 31.12.2017



Ryhmä soveltaa osakeriskin siirtymätoimenpidettä. Osakeriskin pääomavaade toimenpiteen kanssa on 750 (474) ja ilman toimenpidettä 834 (660) miljoonaa euroa. Siirtymäsäännöksen vaikutus väheni pääasiassa liiketoimintasiirron seurauksena. Henkiyhtiön vastuuvelan siirtymäsäännöksellä ei ole olennaista vaikutusta ryhmän vakavaraisuuspääomavaatimukseen, eikä myöskään ryhmän vakavaraisuusasemaan.

# Yhtiöiden tiivistelmät

LähiTapiola Vahinkoyhtiö.....	75
LähiTapiola Henkiyhtiö.....	77
LähiTapiola Etelä .....	81
LähiTapiola Etelä-Pohjanmaa.....	83
LähiTapiola Etelärannikko .....	85
LähiTapiola Itä .....	89
LähiTapiola Kaakkois-Suomi.....	91
LähiTapiola Kainuu-Koillismaa .....	93
LähiTapiola Keski-Suomi .....	95
LähiTapiola Lappi .....	97
LähiTapiola Loimi-Häme .....	99
LähiTapiola Lännen.....	101
LähiTapiola Pirkanmaa.....	103
LähiTapiola Pohjanmaa.....	105
LähiTapiola Pohjoinen.....	109
LähiTapiola Pääkaupunkiseutu.....	111
LähiTapiola Satakunta .....	113
LähiTapiola Savo .....	115
LähiTapiola Savo-Karjala .....	117
LähiTapiola Uusimaa .....	119
LähiTapiola Varsinais-Suomi .....	123
LähiTapiola Vellamo .....	125

## A. Liiketoiminta ja tuloksellisuus

### A.1. Liiketoiminta

#### A.1.1. Ryhmän liiketoiminta

LähiTapiola-ryhmä on suomalainen asiakkaidensa omistama yhtiöryhmä, johon kuuluu ryhmän ylin emoyritys (VYL 26 luvun 3 §) LähiTapiola Keskinäinen Vakuutusyhtiö, 20 alueellista keskinäistä vahinkovakuutusyhtiötä, LähiTapiola Keskinäinen Henkivakuutusyhtiö ja Keskinäinen Vakuutusyhtiö Turva; rahoitusalan yritykset LähiTapiola Varainhoito Oy ja LähiTapiola Rahoitus Oy; sekä vakuutus- ja korvaustoiminnan ja hallinnollisia palveluja tarjoava yritys LähiTapiola Palvelut Oy, kiinteistösijoitus- ja kiinteistöpalveluja tarjoava yritys LähiTapiola Kiinteistövarainhoito Oy, vaihtoehtorahastojen hoitaja LähiTapiola Kiinteistö-pääomarahastot Oy ja ICT- palveluyritys Tieto-Tapiola Oy. Lisäksi ryhmällä on omistusosuus S-pankissa, Seligson & Co:ssa ja Pihlajalinnassa. Yhtiöryhmän työeläkevakuutus-kumppani on Keskinäinen Työeläkevakuutusyhtiö Elo. LähiTapiolan keskeisimmät sidosryhmät on lueteltu viereisessä taulukossa.

LähiTapiola-ryhmän vakuutusyhtiöiden tilintarkastaja on tilintarkastusyhteisö KPMG Oy Ab (Töölönlahdenkatu 3 A, 00100 Helsinki), jonka nimeämänä ryhmän päävastuullisena tilintarkastajana toimii Mikko Haavisto, KHT.

LähiTapiola-ryhmä on julkisen valvonnan alainen ja sitä valvoo Suomen Pankin yhteydessä toimiva Finanssivalvonta (Snellmaninkatu 6, 00101 Helsinki). Finanssivalvonta valvoo ja tarkastaa, että vakuutuslaitokset noudattavat lakia ja hyvää vakuutustapaa sekä käyttävät toimintansa asianmukaisia menettelytapoja. Se seuraa ja arvioi valvottaviensa taloudellista asemaa, johtamis-, valvonta- ja riskienhallintajärjestelmiä, toimintaedellytyksiä sekä toimintaympäristön muutoksia.

Turvaa ei sisällytetä LähiTapiola-ryhmään, kun on kysymyksessä vakavaraisuuden valvontaa koskevat vaatimukset. Tämä menettely perustuu Finanssivalvonnan päätökseen. Päätöksen perusteena on se, että Turvalla on vain vähäinen merkitys ryhmävalvonnan tavoitteiden kannalta. LähiTapiola-ryhmän yhtiöiden valvonnasta Finanssivalvonnassa vastaavat on esitelty seuraavissa taulukoissa.

#### LähiTapiolan keskeisimmät sidosryhmät

KESKINÄISET VAKUUTUSYHTIÖT	YHTEYSTIEDOT
LähiTapiola Etelä Keskinäinen Vakuutusyhtiö	Turuntie 8, 24100 SALO
LähiTapiola Etelä-Pohjanmaa Keskinäinen Vakuutusyhtiö	Kauppakatu 5, 60100 SEINÄJOKI
LähiTapiola Itä Keskinäinen Vakuutusyhtiö	Riistakatu 11, 74100 IISALMI
LähiTapiola Kaakkois-Suomi Keskinäinen Vakuutusyhtiö	Oksasenkatu 1, 53100 LAPPEENRANTA
LähiTapiola Kainuu-Koillismaa Keskinäinen Vakuutusyhtiö	Kauppakatu 21, 87100 KAJAANI
LähiTapiola Keski-Suomi Keskinäinen Vakuutusyhtiö	Asemakatu 4, 40100 JYVÄSKYLÄ
LähiTapiola Lappi Keskinäinen Vakuutusyhtiö	Rovakatu 27, 96200 ROVANIEMI
LähiTapiola Loimi-Häme Keskinäinen Vakuutusyhtiö	Heimolinnankatu 18, 32200 LOIMAA
LähiTapiola Lännen Keskinäinen Vakuutusyhtiö	Kalliokatu 2, 26100 RAUMA
LähiTapiola Pirkanmaa Keskinäinen Vakuutusyhtiö	Rautatienkatu 10, 33100 TAMPERE
LähiTapiola Pohjanmaa Keskinäinen Vakuutusyhtiö	Kauppapuistikko 19-21, 65100 VAASA
LähiTapiola Pohjoinen Keskinäinen Vakuutusyhtiö	Kirkkokatu 9, 90100 OULU
LähiTapiola Pääkaupunkiseutu Keskinäinen Vakuutusyhtiö	Fredrikinkatu 48 A, 00100 HELSINKI
LähiTapiola Satakunta Keskinäinen Vakuutusyhtiö	Gallen-Kallelankatu 9, 28100 PORI
LähiTapiola Savo Keskinäinen Vakuutusyhtiö	Puutarhakatku 6, 70300 KUOPIO
LähiTapiola Savo-Karjala Keskinäinen Vakuutusyhtiö	Porrassalmenkatu 17, 50100 MIKKELI
LokalTapiola Sydäkusten Ömsesidigt Försäkringsbolag	Strandvägen 2 A, 21600 PARGAS
LähiTapiola Uusimaa Keskinäinen Vakuutusyhtiö	Piispankatu 30, 06100 PORVOO
LähiTapiola Varsinais-Suomi Keskinäinen Vakuutusyhtiö	Eerikinkatu 6 b, 20100 TURKU
LähiTapiola Vellamo Keskinäinen Vakuutusyhtiö	Aleksanterinkatu 11, 15140 LAHTI
LähiTapiola Vahinkovakuutus LähiTapiola Henkiyhtiö Keskinäinen Vakuutusyhtiö	Revontulenkujat 1, 02100 ESPOO
Turva	Järvensivuntie 3, 33100 TAMPERE

OSAKEYHTIÖT	YHTEYSTIEDOT
LähiTapiola Rahoitus Oy	Tietotie 9, 01530 VANTAA
LähiTapiola Palvelut Oy	Revontulenkujat 1, 02100 ESPOO
LähiTapiola Varainhoito Oy	Revontulenkujat 1, 02100 ESPOO
LähiTapiola Kiinteistövarainhoito Oy	Revontulenkujat 1, 02100 ESPOO
LähiTapiola Kiinteistö-pääomarahastot Oy	Revontulenkujat 1, 02100 ESPOO
Tieto-Tapiola Oy	Revontulenkujat 1, 02100 ESPOO

MUUT KESKEISET SIDOSRYHMÄT	YHTEYSTIEDOT
S-Pankki	Fleminginkatu 34, 00510 HELSINKI
Seligson & Co	Errottajankatu 1-3 FI-00130 HELSINKI
Pihlajalinna Oyj Keskinäinen Työeläkevakuutusyhtiö Elo	Kehräsaari B, 33200 TAMPERE Revontulentie 7, 02100 ESPOO

# LIIKETOIMINTA JA TULOKSELLISUUS

## Finanssivalvonnassa valvojana toimii Tony Airio

LähiTapiola Vahinkovakuutus Keskinäinen Vakuutusyhtiö

LähiTapiola Henkiyhtiö Keskinäinen Vakuutusyhtiö

LähiTapiola Etelä Keskinäinen Vakuutusyhtiö

LähiTapiola Pohjoinen Keskinäinen Vakuutusyhtiö

LähiTapiola Pääkaupunkiseutu Keskinäinen Vakuutusyhtiö

LähiTapiola Satakunta Keskinäinen Vakuutusyhtiö

LähiTapiola Savo Keskinäinen Vakuutusyhtiö

LähiTapiola Savo-Karjala Keskinäinen Vakuutusyhtiö

LähiTapiola Uusimaa Keskinäinen Vakuutusyhtiö

LähiTapiola Varsinais-Suomi Keskinäinen Vakuutusyhtiö

LähiTapiola Vellamo Keskinäinen Vakuutusyhtiö

LokalTapiola Sydskusten Ömsesidigt Försäkringsbolag

LokalTapiola Österbotten Ömsesidigt Försäkringsbolag

## Finanssivalvonnassa valvojana toimii Olli Salmi

LähiTapiola Etelä-Pohjanmaa Keskinäinen Vakuutusyhtiö

LähiTapiola Itä Keskinäinen Vakuutusyhtiö

LähiTapiola Kaakkois-Suomi Keskinäinen Vakuutusyhtiö

LähiTapiola Kainuu-Koillismaa Keskinäinen Vakuutusyhtiö

LähiTapiola Keski-Suomi Keskinäinen Vakuutusyhtiö

LähiTapiola Lappi Keskinäinen Vakuutusyhtiö

LähiTapiola Loimi-Häme Keskinäinen Vakuutusyhtiö

LähiTapiola Lännen Keskinäinen Vakuutusyhtiö

LähiTapiola Pirkanmaa Keskinäinen Vakuutusyhtiö

LähiTapiola Keskinäinen Vakuutusyhtiö (LähiTapiola Vahinkoyhtiö) on asiakkaidensa omistama vahinkovakuutusyhtiö ja LähiTapiola-ryhmän ylin emoyritys. Se omistaa merkittävän osan ryhmän muiden vakuutusyhtiöiden takuupääomista. Ryhmätason toimintaa ohjaava organisaatio ja pääjohtaja toimivat Vahinkoyhtiössä. LähiTapiola Henkiyhtiön takuupääomia omistavat Vahinkoyhtiön lisäksi myös kaikki alueyhtiöt. Lisäksi kolmella alueyhtiöllä on takuupääoman omistajana toinen LähiTapiola-ryhmän alueyhtiö. LähiTapiola Kainuu-Koillismaan takuupääomaa omistaa LähiTapiola Lappi, LähiTapiola Savo-Karjalan takuupääomaa omistaa LähiTapiola Savo ja LähiTapiola Uusimaan takuupääomaa omistaa LähiTapiola Etelä. Ryhmärakenne on havainnollistettu seuraavan sivun kuvassa. Luettelo kaikista ryhmään kuuluvista yrityksistä omistusosuuksineen esitetään raportin liitteenä Ryhmään kuuluvat yritykset -taulukossa (S.32.01.22).

Vahinkovakuutusliiketoiminnasta vastaavat ryhmän 20 alueyhtiötä sekä LähiTapiola Vahinkoyhtiö. LähiTapiola Vahinkoyhtiö harjoittaa koko Suomen kattavaa vahinkoliiketoimintaa työtaturmavakuutuksen osalta ja yhtiössä toimii myös ryhmän suurasiakasyksikkö, joka vastaa suurten yritysten vakuutusturvasta.

Alueyhtiöt harjoittavat liiketoimintaa alueellisesti myyden liikennevakuutusta ja vapaaehtoisia vahinkovakuutuksia, jotka voidaan jaotella seuraaviin luokkiin: omaisuus-, kasko-, muu tapaturma-, sairaus-, oikeusturva-, matka-apu- ja muu varallisuus -vakuutukset. Tämän lisäksi alueyhtiöt toimivat myyntikanavana ryhmän muiden yhtiöiden tuotteille. Näitä ovat LähiTapiola Vahinkoyhtiön työtaturmavakuutus, LähiTapiola Varainhoidon rahastot ja LähiTapiola Henkiyhtiön henki- ja säästövakuutukset sekä vapaaehtoiset eläkevakuutukset.

Ryhmässä henkivakuutusliiketoimintaa harjoittaa LähiTapiola Henkiyhtiö, jonka tärkeimpänä myyntikanavana toimivat alueyhtiöt sekä yhtiön omat myyntikanavat kuten LähiTapiola Private Banking. Varainhoidosta LähiTapiola ryhmässä vastaa LähiTapiola Varainhoito, joka tarjoaa sijoitusrahastoja ja varainhoitopalveluja. Myyntikanavina toimivat alueyhtiöt ja LähiTapiola Private Banking.

Keskinäisen työeläkevakuutusyhtiö Elon lakisääteisiä eläkevakuutuksia myydään alueyhtiöissä ja LähiTapiola Vahinkoyhtiössä.

## Keskeisimmät tapahtumat

LähiTapiolan toiminnan keskiössä on elämänturva, joka merkitsee asiakkaillemme kokonaisvaltaista ja ennakkoivaa palvelua terveyden, turvallisuuden ja talouden alueilla. Vuonna 2017 vahvistimme edelleen asemaamme terveys- ja hyvinvointipalveluissa.

### Terveys

- LähiTapiola ja Mehiläinen solmivat strategisen kumppanuuden, jonka tavoitteena on sujuvampi palvelu yhteisille asiakkaille ja uusien innovatiivisten vakuutus- ja terveyspalveluiden kehittäminen.

### Turvallisuus

- Pidimme ilmaisia elvytys- tai hätäensiapukoulutuksia 38 500 koululaiselle ja 11 500 asiakkaalle.

### Talous

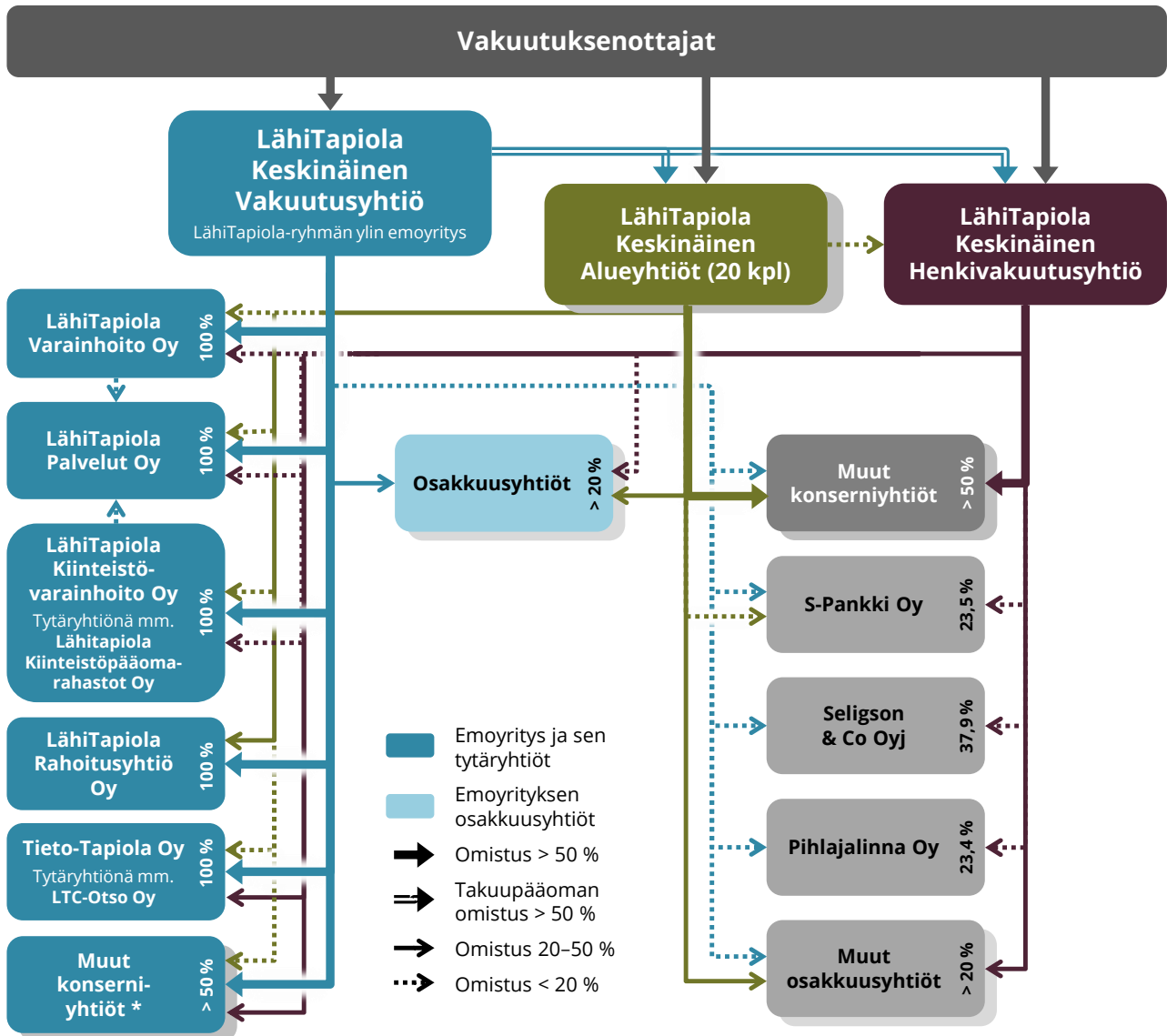
- LähiTapiola Henkiyhtiö toi maaliskuussa markkinoille täysin uudenlaisen vakuutusellisen varainhoidon konseptin, jonka avulla suuren sijoittajan välineet ja edut ovat kaikkien asiakkaidemme saatavilla. Uudessa ratkaisussa sijoitamme asiakkaidemme varat samoihin kohteisiin, joihin LähiTapiola Henkiyhtiö sijoittaa. Lisäsimme myös asiakkaidemme hyödylliseksi kokemaan Älyhenkivakuutukseen uusia asiakkaidemme toivomia hyvinvointipalveluita, jotka auttavat terveempiin elintapoihin.

Asiakaskokemuksen ja alueellisen kilpailukykyyn vahvistamiseksi alueyhtiöiden asiakkaiden liikennevakuutukset siirrettiin 30.6.2017 LähiTapiola Vahinkoyhtiöstä alueyhtiöihin. Järjestelyllä jatkettiin LähiTapiola-ryhmän harjoittaman vahinkovakuutustoiminnan alueellistamista ja kasvatettiin liiketoiminnan paikallista vaikuttavuutta.

Liikennevakuutustoiminnan hajauttamisen yhteydessä päätettiin kaikkien ryhmän yhtiöiden välillä uudesta LähiTapiolan ryhmäsopimuksesta, joka korvasi Tapiola- ja Lähivakuutus-ryhmän yhdistymisen yhteydessä 7.2.2012 tehdyn yhtiöryhmän perustamissopimuksen. Lisäksi LähiTapiola-ryhmän vahinkovakuutusyhtiöiden välistä yhteisvastuusopimusta päivitettiin uutta tilannetta vastaavaksi. LähiTapiola-ryhmän elämänturvastrategiaa toteutettiin mm. aloittamalla terveys- ja hyvinvointipalveluihin liittyvä yhteistyö Mehiläisen kanssa. Osana elämänturvastrategiaa tilikaudella lanseerattiin uusi Älykotivakuutus, työkyky-

# LIIKETOIMINTA JA TULOKSELLISUUS

## LähiTapiola-ryhmän rakenne



Esitetyt prosenttiluvut tarkoittavat koko LähiTapiola-ryhmän omistusosuutta. Kuvassa on eritelty vain merkittävimmät LähiTapiola-ryhmään kuuluvat yhtiöt.

\* Turva on LähiTapiola Keskinäisen Vakuutusyhtiön tytäryhtiö, jota ei yhdistellä LähiTapiola-ryhmään.

ja työterveysvakuutukset sekä Terve!-vakuutus. Samalla käynnistettiin toimistokanavaudistus, jonka myötä asiakaspalvelutoimistoista tehdään elämänturvatoimistoja.

Elämänturva tarkoittaa myös asiakkaidemme taloudelliseen omavaraisuuteen myötävaikuttamista. LähiTapiola Henkiyhtiö toi maaliskuussa markkinoille täysin uudenlaisen vakuutusellisen varainhoidon konseptin, jonka avulla suuren sijoittajan välineet ja edut ovat kaikkien asiakkaidemme saatavilla. Uudessa ratkaisussa sijoitamme asiakkaidemme varat samoihin kohteisiin, joihin LähiTapiola Henkiyhtiö sijoittaa. Kysyntä kertoo, että asiakkaat ovat ottaneet uudistuksen erittäin hyvin vastaan. Lisäsimme myös asiakkaidemme hyödylliseksi kokemaan Älyhenkivakuutukseen uusia asiakkaidemme toivomia hy-

vinvointipalveluita, jotka auttavat terveempiin elintapoihin.

LähiTapiola-ryhmään perustettiin LähiTapiola Rahoitus Oy tarkoituksena laajentaa tuotevalikoimaa myös ajoneuvojen osamaksu- ja rahoituspalveluihin.

LähiTapiola-ryhmän tietojärjestelmien kokonaisuudistuksessa edettiin suunnitelman mukaisesti. Uudistus on merkittävä panostus teknologia- ja digikehitykseen sekä asiakaskokemuksen kehittämiseen.

LähiTapiola-ryhmässä vahvistettiin uusi tietosuojapolitiikka ja nimitettiin tietosuojavastaava. Tulevaisuuden tietoturva- ja kyberuhkiin varauduttiin laajentamalla yhteistyötä eettisten hakkereiden kanssa sekä käyttöönottamal-



# LIIKETOIMINTA JA TULOKSELLISUUS

la uuden sukupolven tietoturvapalveluita turvaamaan luottamukselliset tiedot.

LähiTapiola-ryhmän toiminnan ylijäämä käytetään omistaja-asiakkaiden hyväksi maksun alennuksina, asiakashyvityksinä ja palvelujen kehittämisenä. Osa tuloksesta käytetään kartuttamaan yhtiön vakavaraisuutta, jolloin varmistetaan asiakkaiden edut tulevaisuudessakin.

Omistaja-asiakkaan palveluetuja ovat muun muassa TerveysHelppi ja Hätäpalvelu. Vuonna 2017 Sankarikoulutuksessa opetettiin ensiaputaidot noin 11 500 asiakkaalle ja 38 500 koululaiselle.

Kiitoksena asiakkaidemme huolellisuudesta ja esimerkiksi toiminnasta alensimme vuodelle 2017 nykyisiä koti- ja liikennevakuutustemme hintoja yhteensä 14 miljoonalla eurolla. Muiden vahinkovakuutustemme hinnat säilyivät ennallaan. Edut hyödyttivät sekä nykyisiä että uusia asiakkaitamme.

Olimme suurista vakuutusyhtiöistä paras vakuutusyhtiö asiakkaiden uskollisuutta mittaavassa Asiakkuusindeksi 2017 -tutkimuksessa. Tulos on osoitus siitä, että keskinäinen yhtiö kykenee tarjoamaan asiakkailleen parhaat hyödyt ja edut.

Asiakasetujen määrää lisää myös yksityistalousasiakkaiden vakuutuksia koskeva bonusyhteistyö S-ryhmän kanssa. Yli 600 000 taloutta sai perheen vakuutusmaksuista myös S-ryhmän Bonusta vuoden 2017 aikana.

Asiakkailla maksettiin vahinkovakuutuksen keskittämisetuinä 66,8 miljoonaa euroa ja korvauksina 653,0 miljoonaa euroa. Lisäksi asiakkaillemme maksettiin vakuutusmaksuista S-ryhmän Bonusta 27,4 miljoonaa euroa. Henkivakuutuksessa maksettiin asiakkaille 323,4 miljoonaa euroa korvauksia sekä 64,9 miljoonaa euroa perustekorkoa ja asiakashyvityksiä.

Tilinpäätöksen laatimisperiaate -liitetiedossa on annettu selvitys kohtuusperiaatteen soveltamisesta ja lisäetujen jakamista koskevista tavoitteista sekä kohtuusperiaatteen toteutumisesta vuosina 2007 – 2017.

Seuraavassa esitetään keskeisimmät tapahtumat alueyhtiöittäin. LähiTapiola Vahinko- ja Henkiyhtiön keskeisimmät tapahtumat luetellaan seuraavissa luvuissa.

## LähiTapiola Etelä

Yhtiölle vuosi 2017 oli 150. toimintavuosi. Merkkivuotta juhlistettiin 8.3.2017 kutsuvierastilaisuudella, johon osallistui henkilökuntaa ja hallintoa. Asiakkaille järjestettiin samana päivänä juhlakonsertti Salossa Salohallissa, jossa esiintyi Paula Koivuniemi yhtyeineen. Konserttiin osallistui lähes 3 000 asiakasta.

LähiTapiola-ryhmä osallistui Suomi 100 -itsenäisyysvuoden kunniaksi tehdyn Tuntematon Sotilas elokuvan uusintaversioon rahoittamiseen. LähiTapiola Etelän yritysasiakkaille järjestettiin ennakkonäytökset Salossa ja Lohjalla noin kaksi viikkoa ennen elokuvan ensi-iltaa.

Etelän asiakasmäärä kasvoi toimintavuonna vauhdilla. Nettoasiakasmäärä nousi yli 1 200 asiakkaalla. Etelän

asiakasmäärä vuoden lopussa oli 58 300 asiakasta joista henkilöasiakkaita 46 000, maatalo-asiakkaita noin 5 500 ja yritysasiakkaita noin 6 800.

Vauhtia asiakasmäärän kasvulle saatiin onnistuneesta liikennevakuutuksen hinnoittelu- ja tuoteuudistuksesta 1.1.2017. Liikennevakuutuksen markkinaosuus nousi 0,75 prosenttiyksikköä, noin 1 850 ajoneuvon nettolisäyksellä.

Asiakkaiden liikennevakuutukset suurasiakkaita lukuun ottamatta siirrettiin 30.6.2017 LähiTapiola Vahinkoyhtiön kannasta alueyhtiöihin. Liikennevakuutuksen liiketoimintasiirron yhteydessä LähiTapiola Vahinkoyhtiöstä LähiTapiola Etelälle siirtynyt sijoitusomaisuus käyvin arvo oli n. 66,5 miljoonaa euroa. Liikennevakuutuksen liiketoimintasiirron seurauksena vakavaraisuussuhde heikkeni pääomavaatimuksen kasvettua enemmän kuin oma varallisuus. Yhtiön vakavaraisuusasema 31.12.2017 on vahva.

Vakuutusosalalla kilpailun kiristyessä panostukset korkeaan asiakastytyväisyyteen ja monipuoliset asiakasedut ovat LähiTapiolan Etelän vastaus omistaja-arvon tuottamiseksi omistaja-asiakkailleen. Vuonna 2017 LähiTapiola Etelässä panostettiin asiakastytyväisyyden kehittämiseen entistäkin paremmaksi. Asiakaspalautteisiin reagoidaan aktiivisesti, jotta toimintaa ja palvelua voidaan kehittää entistäkin paremmaksi.

Etelän asiakasedut vuonna 2017 olivat yhteensä noin 10,4 miljoonaa euroa. Yksityistalouksien Omaetu keskitämisen alennusten kokonaismäärä nousi 2,6 miljoonaan euroon. Muita merkittäviä asiakasetuja ovat liikennevakuutuksen ja kaskovakuutuksen bonusturva, vakuutusten hintojen laskeminen vuonna 2017, S-bonukset vakuutusmaksuista, TerveysHelppi, turvallisuuskoulutukset ja -tarkastukset, asiakastilaisuudet, sekä erilaiset yhteistyökumppanialennukset. Lisäksi etuihin on laskettu LähiTapiola Henkiyhtiön asiakashyvitykset ja perustekorko, joka Etelän asiakkaille oli yhteensä noin 1,5 miljoonaa euroa.

## LähiTapiola Etelä-Pohjanmaa

Etelä-Pohjanmaa tunnetaan aktiivisena ja yrittäjähenkisenä maakuntana, jossa puhalletaan yhteen hiileen. Maakunta on elinkeinorakenteeltaan moneen muuhun maakuntaan verrattuna poikkeava, sillä maatalous ja siihen läheisesti liittyvä elintarviketeollisuus edustavat merkittävää osaa Etelä-Pohjanmaan yritystoiminnasta. Maatilojen menestyminen vaikuttaa paljon myös meidän liiketoimintaamme. Maatilojen ja yritysliiketoiminnan osuus LähiTapiola Etelä-Pohjanmaan liiketoiminnasta on 50 prosenttia, ja yritysliiketoiminnassa etenkin pienten ja keskisuurten yritysten toimintaedellytykset ovat toimintamme kannalta tärkeitä.

Vakavaraisuutemme ja tulokuntomme ovat hyvällä tasolla, ja markkinaosuutemme on jo pitkään ollut noin 45 prosenttia. Vuoden 2017 aikana onnistuimme edelleen tehostamaan toimintaamme ja samalla lisäämään asiakasaktiivisuuttamme merkittävästi. LähiTapiola Etelä-

# LIIKETOIMINTA JA TULOKSELLISUUS

Pohjanmaa on muuttunut vahinkokeskeisestä yhtiöstä elämänturvayhtiöksi, jossa keskiössä ovat asiakkaiden turvallisuus, talous ja terveys. Tekemistämme ohjaavat asiakkaidemme tarpeet ja odotukset.

Vuoden 2017 merkittävin asia oli asiakaskokemuksen ja alueellisen kilpailukyvyyn vahvistamiseksi toteutettu alueyhtiöiden asiakkaiden liikennevakuutusten siirto 30.6.2017 LähiTapiola Vahinkoyhtiöstä alueyhtiöihin. Tämän johdosta yhtiön tase kasvoi 197,6 miljoonaan euroon.

Uudistimme organisaatiomme vuoden 2017 loppupuolella. Perustimme tilikauden lopulla digicenterin, jossa työskenteli tilikauden päättyessä 19 henkilöä. Tulokset ovat olleet positiivisia, ja vuoden loppupuoliskolla onnistuimme yli tavoitteiden: markkina-asemamme vahvistui edelleen, asiakaskokemus parani ja tehostamisen toimenpiteet tuottivat tulosta. Henkilökunnan työtyytyväisyys laski hieman, mutta oli edelleen hyvällä tasolla. Tilikauden aikana tehtiin omassa käytössä oleviin kiinteistöihin 0,6 miljoonaa euroa arvonalennuksia, mikä alensi sijoitustoiminnan tuottoja. Sijoitustoiminnan tuotot olivat kuitenkin edelleen hyvällä tasolla. Vuoden 2017 aikana riskisuhteemme vahvistui, ja on hyvällä 46 prosentin tasolla.

## LähiTapiola Etelärannikko

LähiTapiola Etelärannikko on tarjonnut vakuutusturvaa pitkään alueellaan. Turunmaan alueella liiketoiminta on ollut käynnissä lähes 150 vuotta ja siellä markkinaosuus on selvästi yli 50 %. Länsi-Uudellamaalla ja Ahvenanmaalla yhtiöllä on selvästi pienempi markkinaosuus ja voimakas kasvustrategia. Kesäkuussa 2017 yhtiö avasi uuden myyntipisteen Maarianhaminan keskustan S-myyvälässä. Vuosi 2017 oli monin tavoin kaikkien aikojen paras ja tulos oli erinomainen käytännössä kaikkien mittarien mukaan. Taloudellinen tulos oli yli kolme miljoonaa euroa verojen jälkeen.

Kesäkuun lopussa 2017 LähiTapiola-ryhmän liikennevakuutuskanta siirtyi paikallisiin alueyhtiöihin. Tämän seurauksena LähiTapiola Etelärannikon tase kasvoi noin 40 miljoonan euron kokoiseksi.

LähiTapiola Etelärannikon yhteistyö S-ryhmän kanssa vahvistui ja yli puolet yhtiön yksityisistä asiakkaista sai S-bonusia vakuutuksista. Vuoden 2017 aikana Etelärannikko on investoinut paljon asiakaskokemukseen ja asiakasuskollisuuteen. Henkilöstö on tavannut monia asiakkaita, laajentanut asiakassuhteita ja asiakaspalvelun laatu on pidetty korkealla, mikä on tavoitteemme myös vuonna 2018. Asiakaskokemus NPS:n mukaan oli maan paras. Vuoden 2017 aikana annettiin ensiapu koulutusta LähiTapiola Etelärannikon Sankarikoulutuksissa noin 600 henkilöä. Paikallisten palosammutustestien yhteydessä testattiin yli 3 000 sammutinta. Ennaltaehkäisevä työ parantaa asiakkaidemme turvallisuutta. Vuonna 2018 Sankarikou-

lutuksissa jatkuvat ensiapukoulutukset tiiviissä yhteistyössä Punaisen Ristin kanssa.

Etelärannikon sijoitustuotot olivat hyviä raportointivuonna ja vakavaraisuus vahvistui: lisäksi Etelärannikko kunnosti useita kiinteistöjä. Katsauskauden lopussa vahinkovakuutuksen asiakkaiden määrä kasvoi 616 ja oli 20 259. Asiakasmäärät kasvoivat kaikilla asiakassegmenteillä (henkilö-, yritys- ja maatilayritysassiakkaat) ja kaikilla maantieteellisillä segmenteillä. Henkilöstössä tapahtui joitain muutoksia, mutta tiimiorganisaatio jatkoi hyvää työtä ja henkilöstön luottamusindeksi oli erinomainen 86. Ammattitaitoinen henkilöstö on yhtiön tärkein kilpailutekijä.

## LähiTapiola Itä

Asiakaskokemuksen ja alueellisen kilpailukyvyyn vahvistamiseksi alueyhtiöiden asiakkaiden liikennevakuutukset siirrettiin 30.6.2017 LähiTapiola Vahinkoyhtiöstä alueyhtiöihin. Järjestelyllä jatkettiin LähiTapiola-ryhmän harjoittaman vahinkovakuutustoiminnan alueellistamista ja kasvatettiin liiketoiminnan paikallista vaikuttavuutta.

LähiTapiola-ryhmän elämänturvastrategiaa toteutettiin mm. aloittamalla terveys- ja hyvinvointipalveluihin liitettävä yhteistyö Mehiläisen kanssa. Osana elämänturvastrategiaa tilikaudella lanseerattiin uusi Älykotivakuutus, työkyky- ja työterveysvakuutukset sekä Terve!-vakuutus. Samalla käynnistettiin toimistokanavaudistus, jonka myötä asiakaspalvelutoimistoista tehdään elämänturvatoimistoja.

LähiTapiola Idässä palveluprosesseja hiottiin kuluneen vuoden aikana mm. Leanin ja koulutusten avulla, joiden tavoitteena oli palveluprosessien kehittäminen. Tulokset näkyivät jo vuodenaikana NPS -suosittelemisindeksissä, joka oli korvauspalvelussa peräti 75,9 % (65,7 %) ja vakuutuspalvelussa 71,3 % (57,9 %).

S-bonusyhteistyöhön panostettiin edelleen vahvasti ja olimme esillä tasaisesti koko vuoden ajan S-kauppapisteissä. Henkilöasiakkaistamme on peräti 78 % rekisteröitynyt S-bonusyhteistyöhön.

LähiTapiola Idän ensivakuutuksen vakuutusmaksutulo kasvoi 11,1 %, johon vaikutti positiivisesti liikennevakuutuksen kannansiirto. Suurvahinkoja sattui normaalia vähemmän, jolloin riskisuhteeksi ilman perustekorkokulua muodostui 54,6 %. Vastaavasti yhdistetty kulusuhde ilman perustekorkokulua oli 80,8 %. Liikennevakuutuksen yhtiönvaihdossa saimme 2 023 uutta liikennevakuutusta, jolloin markkinaosuudeksi muodostui vuoden lopussa 36,3 %, jossa kasvua oli 0,7 % edellisestä vuodesta. Vakuutusmaksutulon lisäksi varainhoitoratkaisujen myynti oli 18,0 miljoonaa euroa, jossa kasvua edelliseen vuoteen oli 107 %. Yritysassiakkaiden Yel- ja Tyel-siirtoliikenteessä saavutettiin positiiviset tulokset. Solvenssi II vakavaraisuus-asema säilyi hyvällä tasolla liikennevakuutuksen kannansiirrosta huolimatta.

## LähiTapiola Kaakkois-Suomi

LähiTapiola Kaakkois-Suomen toiminnan tavoitteena on elämänturvastrategiansa mukaisesti tuottaa asiakkailleen kokonaisvaltaista ja ennakoivaa palvelua terveyden, turvallisuuden ja talouden alueilla. Yhtiö panostaa vahinkovakuuttamisen lisäksi siten kasvuun myös terveyden ja talouden palveluissa. Liiketoiminnan kannattavuuden varmistamiseksi, yhtiö on pyrkinyt jatkuvasti kiinnittämään erityistä huomioita vastuunvalinnan periaatteisiin. Järjestelmällisesti tehdyt hinnoittel- ja kohdevalinnat ovat osaltaan mahdollistaneet yhtiön vahinkosuhteen säilymisen alhaisena pitkänkin ajanjakson tarkastelussa.

Yhtiön toimiala laajeni 30.6.2017 toteutetun liiketoimintasiirron myötä kattamaan myös lakisääteisen liikennevakuutuksen. Liiketoimintasiirrossa LähiTapiola Kaakkois-Suomi vastaanotti toimialueensa liikennevakuutuskannan LähiTapiola Keskinäiseltä Vakuutusyhtiöltä. Liiketoimintasiirron ulkopuolelle jäivät LähiTapiola Kaakkois-Suomen toimialueen suurasiaakkaat.

Vuoden 2017 lopulla LähiTapiola Kaakkois-Suomi otti tuotevalikoimaansa uuden Terve!-vakuutuksen, joka tarjoaa yhtiön asiakkaille mahdollisuuden sairaskuluvakuutukseen ilman terveystarkastusta. Palvelukonseptia tukee Virtuaalisairaalaksi muovautunut TerveysHelppi-palvelu.

Vuonna 2017 jatkettiin edelleen LähiTapiola Sankari-koulutusta, jossa edellisen vuoden alkusammutustaitojen kouluttamisesta siirryttiin ensiaputaitojen koulutuksiin. Yhtiö järjesti yhdessä yhteistyökumppaninsa SPR:n kanssa tilaisuuksia, joissa annettiin hätäensiapukoulutusta 340 henkilölle. Tämän lisäksi LähiTapiola Kaakkois-Suomi tarkastutti vahinkoja ennalta ehkäisevänä toimenpiteenä n. 1 700 asiakkaansa palosammuttimen toimintakunnon.

Voimakkaasti kehitettävien digitaalisten palvelujen lisäksi LähiTapiola Kaakkois-Suomi on edelleen ylläpitänyt laajaa toimipaikkaverkostoaan. Yhtiön asiakkaat ovat avoimesti kertoneet arvostavansa valittua toimipaikkastrategiaa ja sen puolesta puhuvat myös korkeat asiointimäärät yhtiön konttoreissa. Vuoden 2017 lopussa LähiTapiola Kaakkois-Suomella oli Etelä-Karjalan ja Etelä-Kymenlaakson alueella kaikkiaan 12 toimipistettä.

## LähiTapiola Kainuu-Koillismaa

Kesäkuun 30. päivänä 2017 toteutettiin LähiTapiola-ryhmässä liiketoimintasiirto, jossa alueyhtiöiden asiakkaiden liikennevakuutukset siirrettiin LähiTapiola Vahinkoyhtiöstä alueyhtiöihin.

Liiketoimintasiirrossa luovuttava yhtiö siirsi vastaanotettavaan yhtiöön alueen asiakkaiden liikennevakuutuskanan vastuineen ja velkoineen. LähiTapiola Kainuu-Koillismaalle sijoitusvarallisuutta siirtyi 46,4 miljoonaa euroa. Toteutettu strateginen liike on vahva panostus alueelliseen talouteen ja vahvistaa alueyhtiöiden paikallista vaikuttavuutta. Yhtiö säilytti liiketoimintasiirron jälkeen johtavan markkina-asemansa alueellaan 40,7 (41,0 %) prosenttien markkinaosuudella.

Keväällä 2017 LähiTapiola-ryhmässä toteutettu sijoituspalvelu-uudistus toi suuren sijoittajan sijoitusvälineet ja edut kaikkien sijoittaja-asiakkaiden saataville. Uuden ratkaisun avulla asiakkaiden varat voidaan sijoittaa kohteisiin, joihin yhtiö itsekin sijoittaa. Kainuu-Koillismaalla organisaatioon lisättiin sijoituspalveluosaamista koulutusten ja yhden uuden henkilön rekrytoinnin avulla. Säästö- ja sijoituspalveluiden myynti kasvoikin edelliseen vuoteen nähden 261 %.

Asiakastytyväisyyttä mitattiin toimintavuonna NPS-indeksillä, joka kertoo asiakkaiden suositteluhaluudesta korvauksen haun ja korvauspäätöksen vastaanottamisen jälkeen sekä vakuutuspalveluissa toimistoilla tai puhelimesta asiointin yhteydessä. Suositteluindeksi parani alkuvuoden lukemasta 58,0 merkittävästi 71,3 tasolle. Asiakastytyväisyyden mittaamiseksi asetetut tavoitteet saavutettiin myös mm. puhelinvastausprosentin ja vahinkokäsittelyn läpimenoajan osalta. Esimiehet havainnoivat aktiivisesti asiakastapaamisia ja niiden aikana henkilö- ja omaisuuskartoitinten käyttöä. Tuote- ja myyntikoulutuksilla varmistettiin kaikkien myynti- ja asiakaspalvelurooleissa toimivien henkilöiden osaamisen hyvä taso.

## LähiTapiola Keski-Suomi

LähiTapiolan Keski-Suomessa asuvien asiakkaiden liikennevakuutukset suurasiaakkaita lukuun ottamatta siirrettiin 30.6.2017 LähiTapiola Vahinkoyhtiön kannasta alueyhtiöön asiakaskokemuksen ja alueellisen kilpailukykyyn vahvistamiseksi. Järjestelyllä jatkettiin LähiTapiola-ryhmän harjoittaman vahinkovakuutustoiminnan alueellistamista ja kasvatettiin liiketoiminnan paikallista vaikuttavuutta.

LähiTapiola-ryhmän elämänturvastrategiaa toteutettiin mm. aloittamalla terveys- ja hyvinvointipalveluihin liittyvä yhteistyö Mehiläisen kanssa. Osana elämänturvastrategiaa tilikaudella lanseerattiin uusi Älykotivakuutus, työkyky- ja työterveysvakuutukset sekä Terve!-vakuutus. Samalla käynnistettiin toimistokanavaudistus, jonka myötä asiakaspalvelutoimistoista tehdään elämänturvatoimistoja.

Vuonna 2017 jatkettiin LähiTapiolan Sankarikoulutusta, ja edellisen vuoden alkusammutustaitojen kouluttamisesta siirryttiin ensiaputaitojen koulutuksiin. Hätäensiapukoulutusta annettiin vuonna 2017 310 asiakkaalle ja elvytyskoulutusta 1 730 5.-6.-luokkalaiselle koululaiselle ympäri Keski-Suomea. Koulutukset toteutettiin yhteistyössä Suomen Punaisen Ristin kanssa. LähiTapiola Keski-Suomi koulutti alueellaan yhteensä 2 040 henkilöä.

Korkea asiakastytyväisyys on yhtiön toiminnan kulmakivi. Sitä mittaava NPS-suositteluindeksi on kehittynyt LähiTapiola Keski-Suomessa myönteisesti. Siihen ovat osaltaan vaikuttaneet yhtiön panostukset henkilökunnan osaamiseen ja työtyytyväisyyteen.

Yleiseen asiakaskäyttäytymisen muutokseen valmistautettiin LähiTapiola Keski-Suomessa perustamalla oma digicenter alkuvuodesta 2017. Yhtiössä saavutettiin päät-

# LIIKETOIMINTA JA TULOKSELLISUUS

tyneenä vuotena noin 84 % omavaraisuus puhelin- ja verkkokohtaamisissa. Toimistojen aukioloaikoja oli tarkistettu siten, että asiakkaille tarjoutui mahdollisuus tapaa-misiin ajanvarauksen kautta kotona tai toimistolla.

Vuonna 2017 jatkettiin korvaustoimintayhteistyötä LähiTapiola Savon kanssa. Sen avulla pystyttiin toimintakulusäästöjen lisäksi parantamaan henkilöstön asiantunte-musta ja asiakaskokemusta.

Yhtiössä on panostettu vakuutusriskien hallintaan, mikä on varmistanut yhtiön liiketoiminnan kannattavuuden. Toiminnan tehokkuutta ei kuitenkaan pystytty riittävästi parantamaan, joten yhtiössä jouduttiin syksyllä 2017 tekemään päätös yhteistoimintaneuvotteluiden aloittami-sesta alkuvuodesta 2018.

Vuoden 2017 lopussa vahinkovakuutuksen yksityista-lousliiketoiminnan asiakasmäärä oli 62 847 ja yritys- ja maatilayritysliiketoiminnan asiakasmäärä oli 12 798. Asia-kasmäärä kasvoi edellisvuodesta yhteensä 1 419 asiak-kaalla.

Yhtiön sijoitustoiminnalla on keskeinen merkitys tu-loksen muodostumisessa. Sijoitustoiminnan tärkeys ko-rostui entisestään vuonna 2017, kun liiketoimintasiirrosta Keski-Suomelle siirtyneen sijoitusomaisuuden määrä oli yhteensä 72,4 miljoonaa euroa.

LähiTapiola Keski-Suomi on ollut yhdessä eräiden muiden yhtiöryhmän yhtiöiden kanssa rakennuttamassa vuonna 2017 avattua Kauppakeskus Seppää.

## LähiTapiola Lappi

Asiakaskokemuksen ja alueellisen kilpailukyvyn vahvista-miseksi alueyhtiöiden asiakkaiden liikennevakuutukset siirrettiin 30.6.2017 LähiTapiola Vahinkoyhtiöstä alueyhti-öihin. Järjestelyllä jatkettiin LähiTapiola-ryhmän harjoit-taman vahinkovakuutustoiminnan alueellistamista ja kas-vatettiin liiketoiminnan paikallista vaikuttavuutta.

LähiTapiola-ryhmän elämänturvastrategiaa toteutet-tiin mm. aloittamalla terveys- ja hyvinvointipalveluihin liit-tyvä yhteistyö Mehiläisen kanssa. Osana elämänturvastra-tegiaa tilikaudella lanseerattiin uusi Älykotivakuutus, työ-kyky- ja työterveysvakuutukset sekä Terve!-vakuutus. Sa-malla käynnistettiin toimistokanavaudistus, jonka myötä asiakaspalvelutoimistoista tehdään elämänturvatoimisto-ja.

Asiakaskäyttäytymisen muutos on kasvattanut puhe-lin- ja sähköistä asiointia. Hyvän asiakaskokemuksen varmistamiseksi alueyhtiössä panostetaan asiakkaan suo-simiin asiointikanaviin ja niitä kehitetään.

Lapin alueyhtiössä vastataan muuttuvaan asiakaskäyt-täytymiseen toimistojen ja palvelupisteiden aukioloaiko-jen uudistuksella. Uudistuksen tavoitteita ovat moni-kanavaisuuden hallinta, toiminnan tehostaminen, asia-kaskokemuksen ja -pysyvyyden parantaminen sekä osaamisen kehittäminen ja näiden kautta asiakkaiden aito elämänturvaaminen.

Aukioloaikojen muutoksesta huolimatta pidämme edelleen kiinni henkilökohtaisesta palvelusta ja kattavasta toimipaikkaverkostosta.

Myyntihenkilöstön erikoistuminen on parantanut osaamista ja ammattitaitoa, asiakkaat saavat entistä laa-dukkaampaa palvelua.

Lapin alueyhtiössä panostettiin sijoituspalveluihin rek-rytoimalla oma sijoitusneuvoja Rovaniemelle.

Korvaussuhdetta on saatu parannettua tehokkaalla asiakas- ja riskinvalinnalla, kannanhoidolla ja asiakaskan-taan tehdyillä toimenpiteillä.

Toiminnan tehokkuutta on parannettu vähentämällä myynnin tuki- ja esimiestehtävien määrää.

## LähiTapiola Loimi-Häme

Asiakaskokemuksen ja alueellisen kilpailukyvyn vahvista-miseksi alueyhtiöiden asiakkaiden liikennevakuutukset siirrettiin 30.6.2017 LähiTapiola Vahinkoyhtiöstä alueyhti-öihin. Järjestelyllä jatkettiin LähiTapiola-ryhmän harjoit-taman vahinkovakuutustoiminnan alueellistamista ja kas-vatettiin liiketoiminnan paikallista vaikuttavuutta.

LähiTapiola-ryhmän elämänturvastrategiaa toteutet-tiin mm. aloittamalla terveys- ja hyvinvointipalveluihin liit-tyvä yhteistyö Mehiläisen kanssa. Asiakaskokemuksen kehittämiseen, innovointiin sekä teknologia- ja digikehi-tykseen panostettiin edistämällä LähiTapiola-ryhmän tie-tojärjestelmien kokonaisuudistusta suunnitelman mukai-sesti.

Tuotevalikoimaa laajennettiin myös rahoituspalvelui-hin solmimalla yhteistyösopimuksen Oma Säästöpankin kanssa. Tilikaudella lanseerattiin myös Älykotivakuutus, työkyky- ja työterveysvakuutukset sekä Terve! -vakuutus.

Korvaussuhdetta on saatu parannettua tehokkaalla asiakas- ja riskinvalinnalla, kannanhoidolla ja asiakaskan-taan tehdyillä toimenpiteillä. Vahinkojen ennaltaeh-käisyyn liittyen LähiTapiola Loimi-Häme teki laajasti yksit-täisiä sammutin- ja sähkölaitetarkastuksia asiakkaille.

LähiTapiola Loimi-Häme päivitti kumppanuusverkos-ton vahinkojen hoitoon liittyen ja tavoitteena on parantaa asiakaskokemusta ja kannattavuutta yhdessä rakennetuil-la palvelu- ja toimintamalleilla.

LähiTapiola Loimi-Häme toteutti ensimmäisen Elä-mänturvatoimistonsa Lempäälän Ideaparkkiin ja tätä uu-distusta jatketaan vuonna 2018 koko toimialueella. Sa-massa yhteydessä lakkautettiin Lempäälän Puisto-kadun ja Urjalan toimipisteet

## LähiTapiola Lännen

LähiTapiola Lännen toimialue on Etelä- ja Keski-Satakunnassa sekä Vakka-Suomessa. Yhtiön toimialueen asukkaiden lukumäärä on 125 000. Asiakkaidemme lu-kumäärä on 57 000. Olemme toimialueemme vahinkova-kuuttamisen markkinajohtaja.



# LIIKETOIMINTA JA TULOKSELLISUUS

Liikennevakuutuksen kannansiirto 30.6.2017 ja uuden liikennevakuutuslain voimaantulo 1.1.2017 vauhdittivat liikennevakuutuksen myyntiä. Liikennevakuutus uudistettiin vuoden vaihteessa uuden lain mahdollistamalla tavalla ja asiakkaamme vaihtoivat vuoden aikana aktiivisesti vanhoja liikennevakuutuksia uusiksi liikennevakuutuksiksi. Liikennevakuutuksen uudistus ja kannansiirto lisäsivät asiakkaidemme kiinnostusta ja liikennevakuutuksen markkinaosuus kääntyi kasvuun. Liikennevakuutuksen kannansiirto mahdollisti liikenne- ja autovakuutuksen hoidon samassa yhtiössä ja paransi asiakaskokemusta. Maksutuloa liikennevakuutuksista kertyi liiketoimintasiirron jälkeiseltä kuudelta kuukaudelta 3,1 miljoonaa euroa. Maksutuloa kertyi yhteensä 33,8 miljoonaa euroa (31,2). Liikennevakuutuksiemme markkinaosuus oli vuoden vaihteessa 43,8 % (43,6 %).

Liikennevakuutuksen luovutuksessa ja liiketoimintasiirrossa LähiTapiola Lännen vastaanotti toimialueensa liikennevakuutuksia, vakuutusteknisen vastuuvelan ja sen katteena olevat varat velat ja varaukset. Liiketoimintasiirrossa yhtiön taseen loppusumma lähes kaksinkertaistui. Muutos oli huomattava vakuutusteknisen vastuuvelan, omanpääoman ja sijoitusomaisuuden määrissä sekä vastuuvelan pidentyneessä maturiteetissa. Jälleenvakuutusta laajennettiin ja riskienhallintaa uudistettiin erityisesti taaseeseen liittyvän korkoriskin osalta.

Liiketoimintasiirtoon liittyen LähiTapiola Lännen laski liikkeelle nettoapporttia vastaavan määrän takuuosuuksia, jotka LähiTapiola Keskinäinen Vakuutusyhtiö merkitsi. Yhtiön kaikki takuuosuudet ovat LähiTapiola Keskinäinen Vakuutusyhtiön omistuksessa.

Liiketoiminnan keskiössä oli vuonna 2016 aloitettu asiakaskokemuksen laadun kehittäminen. Kehitystoimenpiteiden ja jatkuvan asiakastyytyväisyyden seurannan johdosta saavutimme erinomaisia tuloksia asiakastyytyväisyyden parantamisessa ja asiakastyytyväisyys kehittyi huimasti. Tulospalkkiojärjestelmässä asiakastyytyväisyyden painotus oli huomattava. Tavoite ylitettiin ja koko henkilöstölle maksettiin asiakastyytyväisyyden tuloksista tulospalkkio täysimääräisesti.

LähiTapiola Lännen toiminnan ylijäämä käytetään omistaja-asiakkaidemme hyväksi maksun alennuksina, asiakashyvityksinä ja palvelujen kehittämisenä.

Kiitoksena asiakkaidemme huolellisuudesta alensimme vuoden 2017 aikana liikenne- ja kotivakuutuksiemme hintoja. Kotivakuutuksen hintoja laskettiin 2 %. Muiden vakuutuksiemme hinnat säilyivät ennallaan. Edut hyödyttivät sekä nykyisiä että uusia asiakkaitamme. Vuoden aikana vakuutusyhtiöiden välinen asiakkaiden siirtoliike oli positiivinen ja henkilöasiakkaidemme lukumäärä kasvoi.

Etujen määrää lisäsivät yksityistalousasiakkaiden vakuutuksia koskeva bonusyhteistyö S-ryhmän kanssa.

Yksityistalouksien keskittämälennusten kokonaismäärä nousi 2,6 miljoonaan euroon ja lisäksi asiakkaillemme maksettiin vakuutusmaksuista S-ryhmän Bonusta 0,9 miljoonaa euroa. LähiTapiola Henkiyhtiö hyvitti asiak-

kaillemme 0,1 miljoonaa euroa vakuutussäästöjen asiakashyvityksiä.

Lisäsimme asiakkaidemme turvallisuutta järjestämällä Sankarikoulutuksia. Koulutimme vuoden aikana monissa eri tilaisuuksissa ensiaputaitoja 550 asiakkaalle ja 1 470 koululaiselle. LähiTapiola Lännen järjestämiin koulutuksiin osallistui yhteensä 2 020 henkilöä.

Elämänturvastrategiaa toteutimme mm. aloittamalla terveys- ja hyvinvointipalveluiden kehittämisen yhteistyössä Mehiläisen kanssa. Uudistimme ja lanseerasimme terveyteen liittyviä vakuutuksia. Liitimme osaksi vakuutuspalveluamme hoidon-tarpeen arviointia, hoitoa ja toimipumisen varmistamista LähiTapiola-ryhmän perustamassa virtuaalisairaalassa. Tilikauden aikana aloitimme konkreettiset muutokset kolmessa toimistossamme muuttamalla niitä Elämänturvakonseptin mukaiseksi.

Lisäsimme henkilöstömme määrää rekrytoimalla asiakaspalveluumme 6 henkilöä. LähiTapiola Lännen henkilöstön keskimääräinen lukumäärä tilikauden aikana oli 86 (83) henkilöä.

Hinnan alennukset ja kilpailu erityisesti liikennevakuutuksissa alensivat vertailukelpoista maksutuloa. Vertailukelpoisen maksutulon vähäisestä laskusta huolimatta kannattavuus säilyi hyvällä tasolla ja kokonaistulos oli erinomainen. Yhtiön vakavaraisuus on vahva ja yhtiö täyttää viranomaisvaatimukset.

## LähiTapiola Pirkanmaa

LähiTapiola Pirkanmaan toiminta eteni viime vuonna valitun elämänturvastrategian mukaisesti. Asiakasmäärämme ja maksutulomme kasvoivat, sekä kannattavuus säilyi hyvänä. Myös sijoitustoiminnan osalta vuosi oli onnistunut.

Asiakasmäärämme kasvoi jo noin 92 000 asiakkaaseen ja liikennevakuutuksen markkinaosuutemme nousi yli 25 % tason. Kokonaistuloksemme oli 11,2 miljoonaa euroa, josta vakuutusliiketoiminnan tulos oli 5,1 miljoonaa euroa, sijoitustoiminnan tulos 4,1 miljoonaa euroa ja arvostuseroja 2,0 miljoonaa euroa.

Elämänturvastrategian mukaisesti tavoitteenamme on tuottaa asiakkaillemme kokonaisvaltaista ja ennakoivaa palvelua terveyden, turvallisuuden ja talouden alueilla. Vahvistimme asemaamme erityisesti terveys- ja hyvinvointipalveluissa, jotka ovat yksi asiakkaidemme elämänturvan peruspilareista.

Pitkään jatkuneen hyvän kannattavuuden johdosta pystyimme pidättäytymään hintojen korotuksista ja lasimme kotivakuutuksen ja liikennevakuutuksen hintoja. Näin halusimme kiittää asiakkaitamme, jotka pitivät hyvää huolta itsestään ja omaisuudestaan.

Yksityistalouksien keskittämälennusten kokonaismäärä nousi 3,8 miljoonaan euroon ja lisäksi asiakkaillemme maksettiin vakuutusmaksuista S-ryhmän Bonusta 1,2 miljoonaa euroa.

Liikennevakuutuksen liiketoimintasiirto vahinkoyhtiöstä Pirkanmaan alueyhtiöön eheytti asiakaskokemusta ja paransi kilpailukykyämme. Myös sijoitusvarallisuus samalla kasvoi merkittävästi.

Haluamme olla vaikuttavasti mukana pirkanmaalaisien asiakkaidemme terveyttä, turvallisuutta ja taloutta edistäen. Lahjoitimme 1 200 kpl heijastinliivejä pirkanmaalaisiin kouluihin ja päiväkoteihin. Vuonna 2017 Sankarikoulutuksissamme opetettiin hätäensiaputaidot noin 840 asiakkaalle ja 4 220 koululaiselle.

Kasvaneella sijoitusvarallisuudellamme haluamme yhä enemmän olla tukemassa Pirkanmaan talouden aktiiviteettia. Viime vuonna päätimme rakennuttaa Tesoman kehittyvään keskustaan uuden vuokrakerrostalon, sekä olla mukana Tampereen Kansi ja Areena hankkeessa. Lisäksi ostimme Itsenäisyydenkatu 11 koko osakekannan. Tuohon kohteeseen valmistuu myöhemmin LähiTapiola Pirkanmaan pääkonttoritoiminnot.

## LähiTapiola Pohjanmaa

LähiTapiola Pohjanmaan myönteinen taloudellinen kehitys jatkui vuonna 2017. Maksutulon kasvu oli myös viime vuonna yhtiöryhmän ja koko vakuutusalan parhaimpia. Korvauskulut kasvoivat mutta ne olivat vielä maltillisella tasolla. Toimintakulusuhde oli edelleen alueyhtiöiden keskitason alapuolella. Sijoitustoiminnan tulos oli huomattavasti parempi kuin edellisenä vuonna. Yhteenvetona voidaan todeta, että vuosi oli kaikilta osilta hyvä.

Liikevoitto oli 10,8 miljoonaa euroa. Arvostuserojen muutos paransi kokonaistulosta 4,0 miljoonalla eurolla 14,8 miljoonaan euroon. Tilikauden voitto oli 5,3 miljoonaa euroa. Yhdistetty kulusuhde oli 79,1 % ja toimintakulusuhde parani huomattavasti 32,7 prosenttiin. Asiakaspöytä oli matala. Yksityistalouksien keskittämisen nusten kokonaismäärä nousi 3,3 miljoonaan euroon.

Vuoden 2017 tärkein tapahtuma oli alueen liikennevakuutuskannan siirto vahinkoyhtiöstä alueyhtiöön. Vastaanotettu vakuutuskanta oli suhteellisen kannattava. Samassa yhteydessä alueyhtiöön siirrettiin huomattava sijoitusomaisuus, minkä ansiosta taseen loppusumma kasvoi voimakkaasti.

Tilikauden aikana on jatkettu kannattavuustoimenpiteiden toteuttamista ja uusien palveluprosessien rakentamista. Vuoden alussa toteutettiin laaja organisaatiomuutos, jonka tarkoituksena on asiakaspalvelun ja toiminnan tehokkuuden parantaminen. Uudistukseen kuuluivat uudet palveluajat ja aukioloajat, digicenterin luominen ja siirtyminen liukuvaan työaikaan. Kokemukset uudistuksesta ovat olleet myönteisiä.

Elämänturvateoista mainittakoon lasten ja nuorten tukeminen, turvaliivien jakaminen, lahjoitukset yliopistoille ja ammattikorkeakouluille, sammutintarkastukset sekä Sankarikoulutukset ensiapukoulutuksen muodossa. Elämänturvastrategian toteuttamisessa on panostettu paljon henkilökunnan kouluttamiseen.

## LähiTapiola Pohjoinen

Asiakaskokemuksen ja alueellisen kilpailukykyyn sekä vaikuttavuuden vahvistamiseksi alueyhtiöiden asiakkaiden liikennevakuutukset siirrettiin 30.6.2017 alueyhtiöihin. Liikennevakuutus uudistettiin 1.1.2017 uuden lain mahdollistamalla tavalla ja asiakkaamme vaihtoivat aktiivisesti vanhoja liikennevakuutuksia uusiksi liikennevakuutuksiksi erityisesti vuoden ensimmäisellä puoliskolla ja markkinaosuus kääntyi kasvuun. Liikennevakuutuksen kannansiirto mahdollisti liikenne- ja autovakuutuksen hoidon samassa yhtiössä ja paransi asiakaskokemusta. Liikennevakuutus kasvatti LähiTapiola Pohjoisen maksutuloa noin kolmanneksen.

Liikennevakuutuksen luovutuksessa ja liiketoimintasiirrossa LähiTapiola Pohjoinen vastaanotti toimialueensa liikennevakuutuksia, vakuutusteknisen vastuuvelan ja sen katteena olevat varat velat ja varaukset. Liiketoimintasiirrossa yhtiön taseen loppusumma yli kaksinkertaistui. Muutos oli huomattava vakuutusteknisen vastuuvelan, oman pääoman ja sijoitusomaisuuden määrissä sekä vastuuvelan pidentyneessä maturiteetissa. Jälleenvakuutusta laajennettiin ja riskienhallintaa uudistettiin erityisesti taseen korkoriskin osalta.

Kiitoksena asiakkaidemme huolellisuudesta alensimme vuoden 2017 aikana liikenne- ja kotivakuutuksiemme hintoja. Kotivakuutuksen hintoja laskettiin 2 %. Muiden vakuutuksiemme hinnat säilyivät ennallaan. Edut hyödyttivät sekä nykyisiä että uusia asiakkaitamme. Vuoden aikana vakuutusyhtiöiden välinen asiakkaiden siirtoliike oli positiivinen ja henkilöasiakkaidemme lukumäärä kasvoi.

Elämänturvastrategiaa toteutimme mm. aloittamalla terveys- ja hyvinvointipalveluiden kehittämisen yhteistyössä Mehiläisen kanssa. Uudistimme ja lanseerasimme terveyteen liittyviä vakuutuksia. Liitimme osaksi vakuutuspalveluamme hoidon tarpeen arviointia, hoitoa ja toimimisen varmistamista LähiTapiola-ryhmän perustamassa virtuaalisairaalassa. Lisäksi terveystalokumppanimme Pihlajalinna avasi ensimmäisen lääkäriaseman toimialueellemme Ouluun. Organisaatiomuutoksen yhteydessä perustimme elämänturvatiimin ja tiivistimme yhteistyötä varainhoidon kanssa.

LähiTapiola Pohjoisessa tehtyjen tehostamistoimenpiteiden seurauksena organisaatiota madallettiin ja uudistettiin sekä toimistoverkkoa supistettiin. Toimenpiteiden noin miljoonan euron säästöt vaikuttavat täysimääräisesti vuoden 2018 toimintakuluihin.

Hinnan alennukset ja kilpailu erityisesti liikennevakuutuksissa alensivat vertailukelpoista maksutuloa. Vertailukelpoisen maksutulon vähäisestä laskusta huolimatta kannattavuus säilyi hyvällä tasolla ja kokonaistulos oli erinomainen. LähiTapiola Pohjoisen vakavaraisuusasema on vahva.

## LähiTapiola Pääkaupunkiseutu

Asiakaskokemuksen ja alueellisen kilpailukyvyn vahvistamiseksi alueyhtiöiden asiakkaiden liikennevakuutukset siirrettiin 30.6.2017 LähiTapiola Vahinkoyhtiöstä alueyhtiöihin. Järjestelyllä jatkettiin LähiTapiola-ryhmän harjoittaman vahinkovakuutustoiminnan alueellistamista ja kasvatettiin liiketoiminnan paikallista vaikuttavuutta.

LähiTapiola-ryhmän elämänturvastrategiaa toteutettiin mm. aloittamalla terveys- ja hyvinvointipalveluihin liittyvää yhteistyötä Mehiläisen kanssa. Laskimme ensimmäistä kertaa koti- ja liikennevakuutusten hintoja asiakkaidemme eduksi. Asiakaskokemuksen kehittämiseen, innovointiin sekä teknologia- ja digikehitykseen panostettiin edistämällä perustamalla oma Call-Center ja samalla otettiin käyttöön uutta kontaktien reititysteknologiaa yhdistettynä ulkoisten kumppanien tuottamaan asiakasdaataan.

Korvaustoiminnassa vahvistettiin edelleen oman organisaation vahinkokäsittelyä ja lisättiin korvaus- ja vahinkotarkastus-automatiikkaa.

Yritysliiketoiminnassa panostettiin PK-yrityksien asiakashankintaan ja asiakashoittoon, jotka näkyvät merkittävästi maksutulon kasvuna (PK-yrityksissä maksutulo kasvoi 16,6 %). Vuoden loppua kohden asiakaspoistuma lähti vahvaan kasvuun eläkeyhtiöiden tehdessä asiakashankintaa uudentyypisellä puhelinmyyntikonseptilla. Elämänturva strategian mukaisesti panostettiin yritysten terveyspalveluihin. Henkilövakuuttaminen vakuutusmaksut kasvoivatkin merkittävästi 14,1 %. Asiakaskokemusta pyrittiin parantamaan kehittämällä erilaisia sähköisiä palveluja yritysasiakkaille, josta Sähköinen huolenpitomalli, Pulssi on yksi konkreettinen esimerkki.

Henkilöasiakasliiketoiminnassa asiakasmäärät kasvoivat merkittävästi uuden liikennevakuutus tuotteen toimituksessa veturina.

Toimipaikka ja palvelumalliuudistus vietiin loppuun ja samassa yhteydessä aloitettiin oman Call-Centerin toiminta, jonka tavoitteena on asiakaskokemuksen parantamisen lisäksi saada aikaan merkittävää kustannussäästöä, joka realisoituu täysimääräisesti vuoden 2018 puolella.

## LähiTapiola Satakunta

LähiTapiola Satakunta jatkoi vuonna 2017 hyvää tuloksellista toimintaa. Yhtiön johdossa tapahtui muutoksia vuonna 2017, kun vt. toimitusjohtaja Asko Lammela siirtyi LähiTapiola Savo-Karjalan toimitusjohtajaksi elokuussa ja yhtiön toimitusjohtajana aloitti marraskuussa Pasi Aakula, joka siirtyi tehtävänsä ryhmän sisältä liiketoimintajohtajan tehtävästä.

Vuonna 2017 yhtiön painopisteinä olivat kasvu ja tuottavuus. Olennaisena liiketoimintaan vaikuttavana asiana yhtiössä oli 30.6.2017 toteutettu, koko LähiTapiola-ryhmää koskettava, liikennevakuuttamisen liiketoimintasiirto, jossa yhtiön omaan vakuutuskantaan siirrettiin

ryhmän liikennevakuutus kanta toimialueelta, suurasiakkaita lukuun ottamatta.

Merkittävimpänä elämänturvahankkeena LähiTapiola Satakunta järjesti Sankarikoulutusta, jonka kautta LähiTapiola Satakunta opetti ensiaputaitoja toimialueellaan lähes 400 asiakkaalle ja 2000 koululaiselle. Lisäksi järjestimme kesällä 2017 matalan kynnyksen futiskouluja ja liikutimme niiden avulla noin 100 toimialueemme lasta. Futiskoulut järjestettiin läpi toimialueen; Porissa, Kankaanpäässä, Ikaalisissa ja Parkanossa. Tuemme toimialueellamme monia urheiluseuroja ja eri toimijoita, jotka edistävät terveyttä ja turvallisuutta. Olemme aktiivisesti mukana erityisesti lasten harrastustoiminnassa.

## LähiTapiola Savo

Asiakaskokemuksen ja alueellisen kilpailukyvyn vahvistamiseksi alueyhtiöiden asiakkaiden liikennevakuutukset siirrettiin 30.6.2017 LähiTapiola Vahinkoyhtiöstä alueyhtiöihin. Järjestelyllä jatkettiin LähiTapiola-ryhmän harjoittaman vahinkovakuutustoiminnan alueellistamista ja kasvatettiin liiketoiminnan paikallista vaikuttavuutta.

LähiTapiola-ryhmän elämänturvastrategiaa toteutettiin mm. aloittamalla terveys- ja hyvinvointipalveluihin liittyvä yhteistyö Mehiläisen kanssa. Osana elämänturvastrategiaa tilikaudella lanseerattiin uusi Älykotivakuutus, työkyky- ja työterveysvakuutukset sekä Terve!-vakuutus. Samalla käynnistettiin toimistokanavaudistus, jonka myötä asiakaspalvelutoimistoista tehdään elämänturva-toimistoja.

LähiTapiola Savossa tehtiin tilivuoden aikana mm. kannattavuustoimenpiteitä, palveluprosessien uudistamista, palveluverkoston uudistamista ja S-bonus-yhteistyötä.

Kiitoksena asiakkaidemme huolellisuudesta ja esimerkiksi toiminnasta alensimme vuodelle 2017 nykyisiä koti- ja liikennevakuutustemme hintoja. Muiden vahinkovakuutustemme hinnat säilyivät ennallaan. Edut hyödyttivät sekä nykyisiä että uusia asiakkaitamme.

Etujen määrää lisää myös yksityistalousasiakkaiden vakuutuksia koskeva bonusyhteistyö S-ryhmän kanssa.

Yksityistalouksien keskittämisalennusten kokonaismäärä oli 2,8 miljoonaa euroa. Lisäksi asiakkaillemme maksettiin vakuutusmaksuista S-ryhmän bonusta 1,1 miljoonaa euroa. LähiTapiola Henkiyhtiö hyvitti 239 000 € asiakashyvityksiä asiakkaidemme vakuutussäästöille.

Ensivakuutuksen vakuutusmaksutulo oli 31,1 miljoonaa euroa, vapaaehtoisten lajien kasvu oli 1,2 %. Kokonaisuudessaan ensivakuutuksen maksutulon kasvu oli 12,9 %, mutta luvut eivät ole liikennevakuutussiirron takia vertailukelpoisia.

Liiketulos ja kokonaistulos olivat voitollisia. Vakuutusliikkeen hyvän kannattavuuden taustalla näkyy suotuisa vahinkokehitys ja vahinkoja ennaltaehkäisevä riskienhallintatyö. Henkilövakuuttamisessa hoitoketjuja on nopeu-

# LIIKETOIMINTA JA TULOKSELLISUUS

tettu ja aktiivinen yhteistyö hoitolaitoskumppaneiden kanssa on jatkunut tiiviinä.

Yhdistetty kulusuhde ilman perustekorkokulua oli 83,7 prosenttia. Yhtiö maksoi asiakkailleen 18,3 miljoonaa euroa korvauksia. Tilinpäätöstä rasitti 4 kappaletta omaisuuden ja toiminnan suurvahinkoa (vahingon määrä yli 200.000 €), bruttokorvausmeno näistä vahingoista oli 1,56 miljoonaa euroa.

Sijoitustoiminnan nettotuotto käyvin arvoin oli vahva 4,0 %. Liikennevakuutuksen liiketoimintasiirron yhteydessä LähiTapiola Vahinkoyhtiöstä LähiTapiola Savolle siirtynyt sijoitusomaisuus käyvin arvoin oli 53,8 miljoonaa euroa.

Liikennevakuutuksen liiketoimintasiirron seurauksena vakavaraisuussuhde heikkeni pääomavaatimuksen kasvettua enemmän kuin oma varallisuus. Yhtiön vakavaraisuusasema on vahva.

## LähiTapiola Savo-Karjala

Asiakaskokemuksen ja alueellisen kilpailukyvyyn vahvistamiseksi alueyhtiöiden asiakkaiden liikennevakuutukset siirrettiin 30.6.2017 LähiTapiola Keskinäisestä Vakuutusyhtiöstä alueyhtiöihin. Järjestelyllä jatkettiin LähiTapiolaryhmän harjoittaman vahinkovakuutustoiminnan alueellistamista ja kasvatettiin liiketoiminnan paikallista vaikuttavuutta.

LähiTapiola-ryhmän elämänturvastrategiaa toteutettiin mm. aloittamalla terveys- ja hyvinvointipalveluihin liittyvä yhteistyö Mehiläisen kanssa. Osana elämänturvastrategiaa tilikaudella lanseerattiin uusi Älykotivakuutus, työkyky- ja työterveysvakuutukset sekä Terve!-vakuutus. Samalla käynnistettiin toimistokanavaudistus, jonka myötä asiakaspalvelutoimistoista tehdään elämänturvatoimistoja.

LähiTapiola Savo-Karjalan yhtenä menestystekijänä on tulevaisuudessakin osaava ja motivoitunut henkilöstö. Liikennevakuutuksen markkinaosuus on kehittynyt positiivisesti, joten olemme onnistuneet kasvun aikaansaamisessa. Digitalisaation lisääntyminen sekä asiointi puhelimitse ja netin välityksellä eivät ole poistaneet kasvokkain asioimisen tarvetta. Henkilökohtaisella toimistoasiointilla on tärkeä rooli asiakaskohtaamisessa. Hymy kuuluu puhelimessa ja näkyä asiakkaille.

Asiakkaiden ja henkilöstön lisäksi kiinnitimme huomiota yhteiskuntavastuuseen. LähiTapiolassa vastuullisuus on ihmisten ja yhteisöjen turvallisuuden, hyvinvoinnin ja menestyksen edistämistä. Taloudellisesta näkökulmasta vastuullisuus tarkoittaa meille vastuun kantamista, riskienhallintaa sekä ympäristön ja ilmasto-vaikutusten vähentämistä.

## LähiTapiola Uusimaa

Vuonna 2017 LähiTapiola Uusimaan liiketulos ja kokonaistulos olivat voitollisia. Yhdistetty kulusuhde ilman perus-

tekorkokulua oli 97,6 prosenttia. Yhtiö maksoi asiakkailleen 30,2 miljoonaa euroa korvauksia (24,1 miljoonaa euroa). Tilinpäätöstä rasitti yli 10 kappaletta omaisuuden ja toiminnan suurvahinkoa, bruttokorvausmeno näistä vahingoista oli 2,2 miljoonaa euroa, mikä on keskimääräistä enemmän. Elokuun 12. päivän Kiira-myrsky aiheutti laajat vahingot Uudenmaan alueelle. LähiTapiola Uusimaan asiakkailensa maksamat myrskykorvaukset olivat yhteensä yli 1,8 miljoonaa euroa.

Ensivakuutuksen vakuutusmaksutulo oli 44,0 miljoonaa euroa (39,3 miljoonaa euroa), vapaaehtoisten lajien kasvu oli 0,55 %.

Vahvistimme asemaamme erityisesti terveys- ja hyvinvointipalveluissa, jotka ovat yksi asiakkaidemme elämänturvan peruspilareista. LähiTapiola ja Mehiläinen solmivat strategisen kumppanuuden, jonka tavoitteena on sujuvampi palvelu yhteisille asiakkaille ja uusien innovatiivisten vakuutus- ja terveystalouden palveluiden kehittäminen. Syksyllä 2017 Mehiläinen ilmoitti avaavansa uuden lääkäriaseman Järvenpään keskustaan maaliskuussa 2018. Mehiläisen Järvenpään uusi toimipiste parantaa LähiTapiola Uusimaan mahdollisuuksia palvella henkilö- ja yritysasiakkaitaan terveystalouden Terve!-vakuutuksen ja työkykyvakuutuksen avulla. Mehiläinen toimii myös Porvoossa ja Loviisassa, ja suunnittelee uusia laajentumisia LähiTapiola Uusimaan toimialueella. Yhteistyö vanhojen kumppanien, kuten Porvoon Lääkärikeskuksen, kanssa jatkuu myös entiseen tapaan.

Kiitoksena asiakkaidemme huolellisuudesta ja esimerkiksi toiminnasta alensimme vuodelle 2017 nykyisiä koti- ja liikennevakuutustemme hintoja. Muiden vahinkovakuutustemme hinnat säilyivät ennallaan. Edut hyödyttivät sekä nykyisiä että uusia asiakkaitamme. Etujen määrää lisää myös yksityistalouden asiakkaiden vakuutuksia koskeva bonusyhteistyö S-ryhmän kanssa. Yksityistalouden keskittämisen kokonaismäärä oli 4,0 miljoonaa euroa ja lisäksi asiakkaillemme maksettiin vakuutusmaksuista S-ryhmän Bonusta 1,2 miljoonaa euroa. Lisäksi Henkiyhtiö hyvitti 182 tuhatta euroa asiakashyvytyksiä asiakkaidemme vakuutussäästöille. Vuonna 2017 Sankarikoulutuksessa opetettiin ensiaputaidot noin 1 980 asiakkaalle ja 540 koululaiselle.

Liikennevakuutuslaki uudistui 1.1.2017 ja LähiTapiola tarjosi ensimmäisenä vakuutusyhtiönä täysin uudistetun liikennevakuutuksen asiakkailleen. LähiTapiola Uusimaa kasvatti liikennevakuutuksen markkinaosuuttaan 0,66 % ja henkilöasiakkaiden liikennevakuutuksen markkinaosuuttaan 0,82 %. Molemmat luvut ovat merkittäviä askeleita lajissa, jonka markkinaosuudet eivät perinteisesti ole muuttuneet juurikaan yksittäisen vuoden aikana.

Asiakaskokemuksen ja alueellisen kilpailukyvyyn vahvistamiseksi alueyhtiöiden asiakkaiden liikennevakuutukset siirrettiin 30.6.2017 LähiTapiola Vahinkoyhtiöstä alueyhtiöihin. LähiTapiola Uusimaan osalta tämä merkitsee vakuutuskannan kasvua noin 40 miljoonasta eurosta yli 50 miljoonaan euroon.



# LIIKETOIMINTA JA TULOKSELLISUUS

LähiTapiola-ryhmä uudisti sijoituspalvelukonseptinsa keväällä 2017 ja LähiTapiola Uusimaa panosti palveluiden parantamiseen koko alueellaan palkkaamalla kaksi uutta sijoituspalveluneuvojaa. Yhtiön asiakkaat merkitsivät vuonna 2017 sijoitus- ja säästövakuutuksia yhteensä yli 3,5 miljoonalla eurolla, joka oli tähän mennessä suurin määrä yhden vuoden aikana.

Sijoitustoiminnan nettotuotto sitoutuneelle pääomalle käyvin arvoin oli hyvä 5,4 % (3,9 %). Liikennevakuutuksen liiketoimintasiirron yhteydessä LähiTapiola Vahinkoyhtiöstä LähiTapiola Uusimaalle siirtynyt sijoitusomaisuus käyvin arvoin oli 83,5 miljoonaa euroa. Liikennevakuutuksen liiketoimintasiirron yhteydessä vakavaraisuussuhde heikkeni pääomavaatimuksen kasvettua enemmän kuin oma varallisuus. Yhtiön vakavaraisuusasema on silti vahva.

LähiTapiola Uusimaa perusti vuoden alussa uuden DigiCenterin Sipoon toimiston tiloihin. DigiCenterissä hoidetaan asiakkaiden sähköiset kontaktit ja valtaosa asiakkaiden sisään tulevista puheluista. Puhelinpalvelun laatu on yhtiössä parantunut sekä vastausnopeudella että asiakastytyvyydellä mitattuna. Sähköisten kontaktien määrä on lisääntynyt viime vuosina merkittävästi ja yksi DigiCenterin päätehtävistä on varmistaa erilaisten digitaalisten kanavien kautta hoidettava asiakaspalvelun laatu. Kokonaisuuksena yhtiön asiakastytyvyyttä mittaava NPS luku nousi 59 prosentista 70 prosenttiin, mikä on merkittävä parannus.

## LähiTapiola Varsinais-Suomi

Vuosi 2017 oli LähiTapiola Varsinais-Suomen 150. juhlavuosi. Juhlavuoden kunniaksi yhtiön vaiheista kirjoitettiin tarinallinen historiikki ”Maskun omituisesta paloapuyhtiöstä Elämänturvaajaksi”, jossa ensimmäiset tarinat vuodesta 1867 ovat Maskun paloapuyhtiön perustamista, mistä ajankohdasta yhtiömme on saanut juurensa. Lisäksi yhtiön syntysijoilla Maskun Kankaisten kartanossa järjestettiin 150-vuotisjuhlalilaisuus, jossa muisteltiin menneitä ja palkittiin LähiTapiola Varsinais-Suomen parhaiten ansioituneita työntekijöitä.

Yhtiön merkittävimmät, juhluvoiteen liittyvät hankkeet olivat Kiinteistö Oy Elämänturvatalon saneeraaminen yhtiön tulevaisuuden pääkonttoriksi, sekä 150 tuhannen euron lahjoitus Turun Yliopistolle. Juhlavuosi oli myös liiketoiminnallisesti onnistunut lähes kaikilla mittareilla. Tästä kertoo mm. se, että yhtiön asiakasmäärä kasvoi 4 000 kpl, vertailukelpoinen maksutulo kasvoi 4,1 %, asiakaskokemuksista mittaava NPS-luku parani 13,4 prosenttia ja henkilöstötyytyväisyys parani merkittävästi.

Elämänturvastrategiamme mukaisesti tavoitteenamme on tuottaa asiakkaillemme kokonaisvaltaista ja ennakkoivaa palvelua terveyden, turvallisuuden ja talouden alueilla. Vahvistimme asemaamme erityisesti terveys- ja hyvinvointipalveluissa, jotka ovat yksi asiakkaidemme elämänturvaperuspilareista.

## Terveys

- LähiTapiola ja Mehiläinen solmivat strategisen kumppanuuden, jonka tavoitteena on sujuvampi palvelu yhteisille asiakkaille ja uusien innovatiivisten vakuutus- ja terveyspalveluiden kehittäminen.
- Asiakkaamme ovat olleet erittäin tyytyväisiä Terveys-Helppi-palveluumme ja TerveysHelpin kontaktimäärät kaksinkertaistivatkin v. 2017 aikana.
- Tuimme merkittävästi nuorisoliikuntaa sponsoroimalla n. 20 alueen urheiluseuraa.

## Turvallisuus

- Sankarikoulutimme yhdessä SPR:n kanssa hätäensiaputaitoja yli 2 200:lle 5-6 luokan koululaiselle ja järjestimme n. 50 hätäensiapukoulutusta asiakkaillemme, joissa koulutettiin lähes 900 henkilöä. Laskimme koti- ja liikennevakuutusten hintoja asiakkaidemme eduksi.
- Tarkistimme n. 5.000 alkusammutinta perinteisissä sammutintarkastuksissamme.
- Asemamme liikennevakuuttamisen markkinajohtajana vahvistui. LähiTapiola Varsinais-Suomen osuus markkinasta on nyt 30,3 % (Trafi-luku) ja kasvua tuli merkittävät 1,6 prosenttia.

## Talous

- Asiakkaiden liikennevakuutukset suuriasiakkaita lukuun ottamatta siirrettiin 30.6.2017 LähiTapiola Vahinkoyhtiön kannasta alueyhtiöihin asiakaskokemuksen ja alueyhtiöiden kilpailukykyyn vahvistamiseksi.
- Panostimme sijoituspalveluiden tarjontaan kehittämällä sijoituspalveluitamme ja lisäämällä sijoitusneuvojiamme määrää.
- Panostimme Turun talousalueen kehittämiseen lahjoittamalla 150.000 euroa Turun Yliopistolle mahdollistamaan korkeatasoisen kauppatieteellisen koulutuksen jatkumisen.
- Panostimme Turun ydinkeskustan kehittämiseen saneeraamalla uudeksi toimitaloksemme Kiinteistö Oy Elämänturvatalon, johon yhtiömme pääkonttori siirtyi alkuvuonna 2018.

## LähiTapiola Vellamo

Vuosi 2017 oli LähiTapiola Vellamolle tuloksellisesti hyvä. Ensivakuutuksen maksutulo kasvoi 56,4 miljoonaan euroon. Sijoitustoiminnan nettotuotto oli 4,8 prosenttia ja yhdistetty kulusuhde oli 84,8 prosenttia. Liiketulos oli 10,9 miljoonaa euroa ja kokonaistulos vahvistui 15,6 miljoonaan euroon. Asiakkaille maksettiin korvauksia 36,9 miljoonaa euroa. Keskittämisetuina asiakkaille jaettiin noin 5,2 miljoonaa euroa ja lisäksi asiakkaillemme maksettiin vakuutusmaksuista S-ryhmän Bonusta 1,8 miljoonaa euroa. Jonka lisäksi Henkiyhtiö hyvitti 429 000 € asiakashyviä asiakkaidemme vakuutussäästöille.

LähiTapiola Vahinkoyhtiöstä siirrettiin liikennevakuutuskanta paikallisiin alueyhtiöihin 30. kesäkuuta. LähiTa-

# LIIKETOIMINTA JA TULOKSELLISUUS

piola Vellamon tase kasvoi tämän seurauksena n. 230 miljoonaan euroon.

Asiakasystävällisemmän hinnoittelun sekä uuden liikennevakuutus tuotteen ansiosta onnistuimme vahvistamaan liikennevakuuttamisen markkinajohtajuuttamme. LähiTapiola Vellamon markkinaosuus on nyt 31,7 prosenttia. Markkinaosuus kasvoi 1,1 prosenttiyksikköä.

Yritysassiakkaiden kehitys on myös ollut suotuisa. Ratkaisumme yritysasiakkaiden henkilöstön hyvinvoinnin edistämiseksi ovat kasvaneet voimakkaasti. Työkykypalvelumme on osoittautunut asiakkaidemme tarpeita hyvin palvelevaksi kokonaisuudeksi ja tähän LähiTapiola Vellamon ja Mehiläisen alkanut yhteistyö tuo vahvan paikallisen vaihtoehdon yritysasiakasmarkkinoille.

Maatila-asiakkaiden segmentissä olemme yhä ylivoimainen vahinkovakuuttamisen markkinajohtaja. Olemme ylpeitä siitä, että vahvistimme edelleen asemaamme.

Olemme panostaneet voimakkaasti asiakaskokemuksen kehittämiseen, innovointiin sekä teknologia- ja digikehitykseen, jotta asiakkaamme voisivat tulevaisuudessaakin kokea saavansa LähiTapiolasta parasta palvelua.

## A.1.2. Vahinkoyhtiön liiketoiminta

Keskinäisessä yhtiössä vakuutuksenottajat omistavat yhtiön. LähiTapiola Vahinkoyhtiön vakuutuksenottajat eli omistaja-asiakkaat hyötyvät yhtiön tuloksesta ja päättävät yhtiökokouksessa LähiTapiolan toimintaan vaikuttavista merkittävistä linjauksista sekä valitsevat hallintoneuvoston. Yhtiökokouksessa kullakin vakuutuksenottajaosakkaalla on yksi ääni kultakin edellisen kalenterivuoden aikana suoritetun täyden 170 euron suuruiselta vakuutusmaksun osalta, kuitenkin vähintään yksi ääni.

LähiTapiola Vahinkoyhtiön liiketoimintavastuulla on työtapaturvakuutusten lisäksi suurten yritysasiakkaiden vapaaehtoinen vahinkovakuuttaminen ja liikennevakuutukset. LähiTapiola Vahinkoyhtiö harjoittaa toimintaansa koko Suomen markkinoilla.

Ennen liikennevakuutuksen kannansiirtoa LähiTapiola Vahinkoyhtiö onnistui parantamaan liikennevakuutusten markkinaosuutta historiallisen paljon. Vuonna 2017 tekeminen painottui liikennevakuutuksen kannansiirron valmisteluun.

Työtapaturvakuutuksen siirroissa onnistuttiin hyvin niin euromääräisesti kuin kappaleissakin. Samanaikaisesti suurasiakkaiden asiakaskokemus parani erinomaiselle tasolle.

## A.1.3. Henkiyhtiön liiketoiminta

LähiTapiola Henkivakuutusyhtiö tarjoaa henkivakuuttamisen, säästämisen ja sijoittamisen sekä eläkevakuuttamisen palveluita kaikille LähiTapiolan asiakkaille. Palvelumme sisältävät riskihenkivakuutukset, vapaaehtoiset

eläkevakuutukset, säästöhenkivakuutukset ja kapitalisatiosopimukset. Palvelemme kaikissa LähiTapiolan toimipisteissä sekä puhelimesta ja verkossa.

LähiTapiola-ryhmän vahinkovakuutusyhtiöiden välillä toteutetun liikennevakuutustoiminnan hajauttamisen yhteydessä päätettiin kaikkien ryhmän yhtiöiden välillä uudesta LähiTapiolan ryhmäsopimuksesta, joka korvasi Tapiola-ryhmän ja Lähivakuutus-ryhmän fuusioitumisen yhteydessä 7.2.2012 tehdyn yhtiöryhmän perustamissopimuksen. Lisäksi LähiTapiola-ryhmän vahinkovakuutusyhtiöiden välistä yhteisvastuusopimusta päivitettiin uutta tilannetta vastaavaksi.

Henkiyhtiö on jatkanut panostusta elämänturvastrategian 2016-2018 toteuttamiseen ja muutokseen henkiyhtiöstä omistaja-asiakkaiden elämänturvayhtiöksi. Tavoitteena on vastata aitoon asiakaslähtöisyyteen uudistetulla liiketoimintamallilla, johtamisjärjestelmällä, palvelukonseptilla sekä jakelumallilla.

Elämänturvastrategiaa tukevassa LähiTapiola-ryhmän tietojärjestelmien kokonaisuudistuksessa edettiin suunnitelman mukaisesti. Uudistus on merkittävä panostus teknologia- ja digikehitykseen sekä asiakaskokemuksen kehittämiseen.

Ihmisen elämä ja elinympäristö ovat nykypäivänä voimakkaasti muuttuvia. Kehitämme asiakkaidemme elämänturvaksi merkityksellisiä palveluita, jotka auttavat asiakkaita lisäämään terveitä elinvuosia ja mahdollistavat taloudellisesti omavaraisemman elämän. Tämä tarkoittaa älyideologiaan perustuvia personoituja palveluita ja etuja, joilla huolehdimme ennakoivasti asiakkaan terveydestä ja taloudesta.

Säästöhenkivakuutuksen myyntiä vauhditti maaliskuussa markkinoille tuomamme täysin uudenlainen vakuutusellisen varainhoidon konsepti, jonka avulla suuren sijoittajan välineet ja edut ovat kaikkien asiakkaidemme saatavilla. Uudessa ratkaisussa sijoitamme asiakkaidemme varat samoihin kohteisiin, joihin LähiTapiola Henkiyhtiö sijoittaa. Kysyntä kertoo, että asiakkaat ovat ottaneet uudistuksen erittäin tervetulleena vastaan.

Lisäsimme Älyhenkivakuutus -palvelukonseptiin uusia asiakkaiden toivomia hyvinvointipalveluita, jotka auttavat terveempiin elintapoihin. Älyhenkivakuutus-palvelukonsepti yhdistää taloudellisen turvan omien elintapojen ja hyvinvoinnin seurantaan. Älyhenkivakuutusasiakkaiden määrä kasvoi erinomaisesti ja konseptin piiriin kuuluu jo 15 000 ihmistä. Älyhenkivakuutuksen hankkineille syksyllä 2017 tehty kysely osoittaa, että "Henkivakuutus, joka auttaa sinua pysymään hengissä" on auttanut asiakkaita muuttamaan elintapoja terveemmiksi. Kyselyyn vastanneista 70 prosenttia kertoo parantaneensa elintapojaan ja 75 prosenttia kertoo elintapamuutosten jääneen osaksi arkipäivää.

Avasimme keväällä suositun TerveysHelppi -palvelun yhteyteen taloudellisen neuvontapalvelun lapsen vakavan sairauden vakuutuksen asiakkaille, jotta lapsen vakavasti sairaustuessa myös perheen talousasiat saadaan suunnit-

# LIIKETOIMINTA JA TULOKSELLISUUS

teltua kuntoon. Tämä lisäpalvelu on jatkoaskel laajaan lapsiperheiden elämää turvaavaan kampanjaan 2016-2017, jonka aikana Henkiyhtiö tarjosi LähiTapiolan lapsiperheasiakkaille Lapsen vakavan sairauden vakuutuksen maksutta ensimmäiseksi vuodeksi kaikille perheen alle 16-vuotiaille lapsille.

Digitaalinen henkivakuutusehdotus otettiin käyttöön keväällä 2017 ja toiminnallisuus otettiin käyttöön nykyasiakkaille.

Uusia teknologioita hyödyntäviä palveluita otettiin käyttöön sisäisesti, mikä paransi asiakaspalvelua ja optimoi nykyistä toimintaa: ensimmäinen ohjelmistorobotti otettiin käyttöön ryhmäeläkevakuuttamisessa, chatbot –pilotti vastasi uuteen sijoitusvakuutukseen liittyvissä kysymyksissä, personoitua videotekniikkaa hyödynnetään Älyhenkivakuutuksen yritysasiakkaiden työntekijöille viestimisessä ja chat-palvelu otettiin käyttöön vastaamaan riskihenkivakuuttamisen kysymyksiin.

Sijoituspalveluihin sekä henkilöasiakkaiden riskienhien ratkaisuihin erikoistuneita kanavia kehitettiin edelleen sekä jatkettiin merkittäviä panostuksia yrityskanavan myyntiin. Jakelukanavayhteistyö S-pankin kanssa kehittyi odotusten mukaisesti ja S-mobiilista Älyhenkivakuutuksia on ostettu tasaisesti.

Palveluiden saatavuuteen panostaminen sekä uusien palveluiden tuominen markkinoille vauhditti myynnin

## Vahinkovakuutusliiketoiminnan yhtiökohtaiset vakuutusmaksutulot sisältäen tulevan jälleenvakuutuksen 31.12.2017, tuhansina euroina

1.000 EUR	2 017	2 016
Lännen	33 769	31 193
Satakunta	26 920	23 491
Pohjoinen	59 082	53 155
Etelä	35 089	31 690
Vellamo	56 363	50 066
Keski-Suomi	35 371	31 729
Savo	31 067	27 513
Kaakkois-Suomi	30 659	27 153
Itä	37 729	33 959
Uusimaa	43 968	39 340
Etelä-Pohjanmaa	45 789	41 064
Pääkaupunkiseutu	91 538	80 919
Loimi-Häme	32 507	28 262
Sydäkusten	11 597	10 181
Pirkanmaa	44 491	38 456
Lappi	27 717	24 935
Pohjanmaa	39 609	34 466
Kainuu-Koillismaa	18 843	17 230
Varsinais-Suomi	46 451	40 349
Savo-Karjala	25 284	22 475
<b>Alueyhtiöt yhteensä</b>	<b>773 844</b>	<b>687 624</b>
Vahinkoyhtiö	410 673	509 449
<b>Kaikki yhteensä</b>	<b>1 184 517</b>	<b>1 197 073</b>

kasvua sekä synnytti parempaa asiakaskokemusta. Asiakastytyväisyys on pysynyt vuonna 2017 erinomaisella tasolla ja parantunut verrattuna edellisvuoteen.

Euroopan laajuisen kuluttajasääntelyaallon mukaisten vaatimusten toteuttaminen prosesseihin ja järjestelmiin on ollut keskeinen osa vuoden 2017 toimintaa. PRIIP sääntelyn mukaiset avaintietoesitteet kuluttajille suunnattuihin paketoituihin sijoitustuotteisiin ovat käytössä vuoden 2018 alusta. Rahanpesulain muutosten toimeenpano on toteutettu mukaan lukien PEP -säännösten implementointi poliittisesti vaikutusvaltaisen henkilön tunnistamiseksi.

EU-tietosuojalainsäädännön sekä IDD - vakuutusten myynnin menettelytapojen vuonna 2018 voimaan astuvien säännösten mukaisen toiminnan valmistelu on edennyt suunnitellusti ja aikataulussa.

1.1.2017 voimaan tulleen työeläkejärjestelmän uudistukset näkyivät sekä yritysasiakkaiden ryhmäeläkevakuutusten, että yksilöllisen eläkevakuutuksen asiakasviestinnässä.

## A.2. Vakuutustoiminnan tuloksellisuus

LähiTapiola-ryhmän kokonaistulos vahinko- ja henkivakuutustoiminnassa oli voitollinen tarkasteluvuonna ja kasvoi edellisvuodesta. Kokonaistulosta kertyi ennen veroja 406,0 miljoonaa euroa, mistä vahinkovakuutustoiminnan vakuutustekninen kate oli 101,2 miljoonaa euroa ja henkivakuutustoiminnan 47,2 miljoonaa euroa.

Vahinkovakuutustoiminnan ensivakuutuksen maksutulo laski 2,1 prosenttia 1 095,2 miljoonaan euroon. Vuonna 2016 ensivakuutuksen maksutulo kasvoi 1,3 prosenttia.

Yritysasiakasliiketoiminnan kasvu jatkui vuonna 2017. Kasvun taustalla ovat mm. työtapaturma- ja ammattitautivakuutuksen positiivisina jatkuneet siirtoliiketulokset sekä uuden työkykyvakuutuksen erinomainen myynti. Siirtoliiketulokset olivat hyvin laajasti positiivisia sekä asiakasmäärillä että maksuilla mitattuna. Reaalikasvu oli vahvaa ajoneuvovakuuttamisessa, jossa LähiTapiola on markkinajohtaja. Liikennevakuutuksessa negatiivisen maksutulokehityksen taustalla olivat tariffialennukset ja vuoden alusta toteutettu tuoteuudistus.

# LIIKETOIMINTA JA TULOKSELLISUUS

Vahinkovakuutustoiminnan yhdistetty kulusuhde ilman perustekorkokulua oli 88,9 prosenttia (91,8 %). Toimintakulusuhde kuitenkin nousi edellisvuoden 31,0 prosentista 31,1 prosenttiin. Vakuutusliikkeen hyvän kannattavuuden taustalla näkyy suotuista vahinkokehitys ja vahinkoja ennaltaehkäisevä riskienhallintatyö. LähiTapiola Vahinkoyhtiö ja alueyhtiöt maksoivat asiakkailleen 653,0 miljoonaa euroa (639,0 milj. €) korvauksia. Vuonna 2017 sattui 5 kappaletta (5 kpl) yli miljoonan euron omaisuuden ja toiminnan vahinkoja. Bruttokorvausmeno näistä vahingoista oli 14,8 miljoonaa euroa (5,8 milj. €).

Vahinkoliiketoiminnan lajikohtainen maksutulo ja vakuutustekninen kate ennen sijoitustoiminnan nettotuottoja on kuvattu alla olevassa taulukossa. Yhtiöiden vakuutusteknisen tuloksen pääkomponentit: maksutuotot, korvauskulut ja toimintakulut esitetään vakuutuslajeittain ja maittain kertomuksen liitetaulukossa Vakuutusmaksut, korvaukset ja kulut vakuutuslajeittain (S.05.01.02) ja Vakuutusmaksut, korvaukset ja kulut maittain (S.05.02.01).

LähiTapiola Henkiyhtiö maksoi asiakkailleen 117 miljoonaa euroa (114 milj. €) eläkkeitä, 22 miljoonaa euroa (23 milj. €) sairauskulu- ja työkyvyttömyyskorvauksia ja 30 miljoonaa euroa (27 milj. €) kuolemantapauskorvauksia. Eläkeasiakkaille maksettiin 50 miljoonaa euroa (50 milj. €) perustekorkoa ja asiakashyvytyksiä parantamaan eläkeajan toimeentuloa. Muille kuin eläkesäästöille maksettiin vastaavasti 13 miljoonaa euroa. Henkivakuutustoiminnan maksutulo oli 516,0 miljoonaa euroa (421,7 milj. €). Henkivakuutustoiminnan vakuutustekninen tulos en-

## Vahinkoliiketoiminnan yhtiökohtaiset tunnusluvut 31.12.2017

	Vahinko- suhde	Liikekulu- suhde	Riski- suhde	Toiminta- kulusuhde	Yhdistetty kulusuhde
Lännen	63,7 %	23,8 %	55,7 %	31,8 %	87,5 %
Satakunta	61,6 %	20,6 %	54,4 %	27,9 %	82,3 %
Pohjoinen	55,4 %	26,6 %	46,8 %	35,2 %	82,0 %
Etelä	66,7 %	20,6 %	58,9 %	28,4 %	87,3 %
Vellamo	58,9 %	25,9 %	50,9 %	34,0 %	84,8 %
Keski-Suomi	57,0 %	28,4 %	49,4 %	36,0 %	85,4 %
Savo	59,5 %	24,2 %	51,6 %	32,1 %	83,7 %
Kaakkois-Suomi	59,5 %	26,2 %	51,8 %	33,9 %	85,7 %
Itä	53,6 %	26,1 %	45,5 %	34,2 %	79,7 %
Uusimaa	72,3 %	23,8 %	65,0 %	31,1 %	96,1 %
Etelä-Pohjanmaa	54,2 %	25,4 %	46,0 %	33,7 %	79,6 %
Pääkaupunkiseutu	70,7 %	24,6 %	62,0 %	33,2 %	95,3 %
Loimi-Häme	60,2 %	26,2 %	52,4 %	34,0 %	86,5 %
Sydkusten	61,2 %	27,5 %	53,4 %	35,3 %	88,7 %
Pirkanmaa	63,6 %	24,0 %	55,5 %	32,1 %	87,6 %
Lappi	61,1 %	26,6 %	52,6 %	35,1 %	87,7 %
Pohjanmaa	53,8 %	25,4 %	46,5 %	32,7 %	79,1 %
Kainuu-Koillismaa	56,1 %	27,3 %	48,9 %	34,5 %	83,4 %
Varsinais-Suomi	60,2 %	26,0 %	52,5 %	33,7 %	86,2 %
Savo-Karjala	61,1 %	27,8 %	54,8 %	34,2 %	89,0 %
<b>Alueyhtiöt yhteensä</b>	<b>61,1 %</b>	<b>25,2 %</b>	<b>53,2 %</b>	<b>33,2 %</b>	<b>86,4 %</b>
Vahinkoyhtiö	75,3 %	20,8 %	67,6 %	28,5 %	96,1 %
<b>Kaikki yhteensä</b>	<b>65,5 %</b>	<b>23,5 %</b>	<b>57,9 %</b>	<b>31,1 %</b>	<b>89,0 %</b>

nen lisäetuja ja tasoitusmäärän muutosta oli 47,2 miljoonaa euroa (63,0 milj. €). Kuormitustulon 6 prosentin kasvu oli vahva ja myös riskiliikkeen tulos oli hyvällä tasolla. Henkivakuuttamisen tarkemmat tiedot löytyvät kertomuksen kohdasta A.2.2.

## Vahinkoliiketoiminnan lajikohtainen vakuutustekninen kate ennen sijoitustoiminnan nettotuottoa milj. euroina 31.12.2017

	Vakuutus- maksutulo ennen jälleen- vakuuttajien osuutta	Vakuutus- maksutuotot ennen jälleen- vakuuttajien osuutta	Korvauskulut ennen jälleen- vakuuttajien osuutta	Liikekulut ennen jälleen- vakuuttajien palkkioita ja voitto- osuuksia		Jälleen- vakuuttajien osuus	Vakuutus- tekninen kate ennen sijoitus- toiminnan nettotuottoa
Työtapaturma- ja ammattitautivakuutus	143,6	143,9	- 110,3	- 28,8	- 0,3	4,6	
Muu tapaturma ja sairaus	145,5	142,9	- 101,8	- 30,4	- 0,3	10,3	
Moottoriajoneuvon vastuu	196,1	210,8	- 129,2	- 49,2	1,1	33,5	
Maa-ajoneuvot	212,9	210,1	- 148,5	- 50,0	0,1	11,6	
Alukset, ilma-alukset, raiteilla liikk.	13,8	13,8	- 7,0	- 3,8	0,2	2,8	
Palo- ja muu omaisuusvahinko	301,8	305,4	- 184,9	- 74,5	4,8	41,2	
Vastuu	42,0	42,1	- 29,0	- 10,3	3,8	0,9	
Luotto ja takaus	4,1	2,1	- 0,6	- 0,4	0,6	1,7	
Oikeusturva	23,0	22,9	- 14,3	- 5,5	-	3,1	
Muut	12,3	12,5	- 15,0	- 3,2	0,9	6,6	
<b>Ensivakuutus yhteensä</b>	<b>1 095,2</b>	<b>1 106,7</b>	<b>- 740,7</b>	<b>- 256,2</b>	<b>8,7</b>	<b>101,2</b>	
Jälleenvakuutus	59,0	59,9	- 40,3	- 16,6	3,0	0,0	
<b>Yhteensä</b>	<b>1 154,1</b>	<b>1 166,6</b>	<b>- 780,9</b>	<b>- 272,8</b>	<b>11,6</b>	<b>101,2</b>	
Tasoitusmäärän muutos						- 17,6	
<b>Vakuutustekninen kate</b>						<b>83,6</b>	



# LIIKETOIMINTA JA TULOKSELLISUUS

## A.2.1. Vahinkoyhtiön tuloksellisuus

Seuraavissa taulukoissa esitetään tiivistelmä LähiTapiola Vahinkoyhtiön tuloksesta ja avainlukuista.

LähiTapiola Vahinkoyhtiön liike-tulos oli hyvällä tasolla liikekulojen ja korvausmenon pienenemisen myötä. Liikennevakuutuksen liiketoimintasiirto 1.7.2017 aiheuttaa vertailukelvottomuutta vuosien 2017 ja 2016 välillä. Liiketoimintasiirron vaikutus näkyy erityisesti maksutulossa sekä korvaus- ja liikekuluissa.

### Vahinkoyhtiön tulostiivistelmä

(% / milj. euroa)	2017	2016
Liiketulos	174,4	182,9
Kokonaistulos	129,9	174,4
Tilikauden tulos	157,9	168,3
Vahinkovakuutustoiminnan kate ennen tasoitustasoa	-2,8	8,8
Kokonaispääoman tuotto, %	3,6	5,1
Vakavaraisuusasema, %	302	273

LähiTapiola Vahinkoyhtiön maksutulo laski 19,4 % 410,7 miljoonaan euroon. Liikennevakuutusten maksutulon osuus oli 28,7 % ja lakisääteisen tapaturmavakuutusten 35,0 %. Jälleenvakuutuksen maksutulo kasvoi 14,1 % ollen 89,3 miljoonaa euroa.

Korvauksia maksettiin 277,5 miljoonaa euroa, josta jälleenvakuutusten korvauksia oli 49,9 miljoonaa euroa. Liiketoimintasiirrosta johtuen maksetut korvaukset laskivat 17,4 % edellisvuodesta. Työtapaturmavakuutuksen maksetut korvaukset kasvoivat 10,1 % ollen 119,0 miljoonaa euroa.

### Vahinkoyhtiön avainluvut

(% / milj. euroa)	2017	2016
Riskisuhde ilman perustekorkokulua, %	67,6	63,6
Toimintakulusuhde, %	28,5	28,9
Yhdistetty kulusuhde ilman perustekorkokulua, %	96,1	92,6
Sijoitustoiminnan nettotuotto käyvin arvoin, %, vahinkovakuutustoiminta	4,0	4,4
Vahinkovakuutustoiminnan vak.tekninen vastuovelka	1 122,5	2 496,2
Oma pääoma	1 372,0	1 214,4
Taseen loppusumma	2 547,2	3 784,8

Yhdistetty kulusuhde ilman perustekorkokulua heikkeni riskisuhteen kasvun myötä. Yhdistetty kulusuhde kasvoi 3,5 prosenttiyksikköä 96,1 prosenttiin. Toimintakulusuhde laski 0,4 prosenttiyksikköä ja liikekustannussuhde laski 1,2 prosenttiyksikköä.

## A.2.2. Henkiyhtiön tuloksellisuus

Seuraavissa taulukoissa esitetään tiivistelmä LähiTapiola Henkiyhtiön tuloksesta ja avainlukuista.

LähiTapiola Henkiyhtiön kokonaistulos oli hyvä sijoitustoiminnan 5,3 prosentin tuoton ja jo useamman vuoden jatkuneen vakuutus-kannan kasvun myötä. Myös vakavaraisuus säilyi vahvalla tasolla.

### Henkiyhtiö tulostiivistelmä

	2017	2016
Liiketulos, milj. eur.	48,4	63,4
Tilikauden tulos, milj. eur.	51,7	60,0
Kokonaistulos, milj. eur.	64,0	72,7
Kokonaispääoman tuotto ilman sijoitussidonnaista vakuutusta, %	5,1	5,8
Vakavaraisuusasema, % *	191,5	190,0

LähiTapiola Henkiyhtiön vakuutusmaksutulo kasvoi 22,4 prosenttia 516 miljoonaan euroon. Maksutulo kasvoi erityisesti säästöhenkivakuutuksissa ja kapitalisaatiosopimuksissa maaliskuussa lanseeratun vakuutusellisen varainhoidon konseptin myötä. Myös riskivakuutuksissa ja ryhmäläkevakuutuksissa maksutulon kasvu oli tavoitteiden mukaista.

Korvauksia maksettiin 323 miljoonaa euroa ja tuottoja vakuutussäästöille 63 miljoonaa euroa. Eläkkeistä maksettiin 117 miljoonaa euroa, sairauskulu- ja työkyvyttömyyskorvauksia 22 miljoonaa euroa ja kuolintapauskorvauksia 30 miljoonaa euroa.

### Henkiyhtiön avainluvut

	2017	2016
Korvaukset, milj. eur.	323,4	329,0
Asiakkaalle maksettu perustekorko, milj. eur.	57,4	59,1
Asiakashyvitykset, milj. eur.	8,3	7,6
Sijoitustoiminnan nettotuotto käyvin arvoin, %	5,3	5,0
Kuormitustulo, milj. eur.	46,8	44,1
Vakuutustekninen vastuovelka, milj. eur.	2 276,4	2 265,2
Sijoitussidonnaisten vakuutusten vastuovelka, milj. eur.	2 112,4	1 796,0
Oma pääoma, milj. eur.	412,2	362,8
Taseen loppusumma, milj. eur.	4 929,8	4 552,9

Kuormitustulon 6 prosentin kasvu oli vahva ja myös riskiliikkeen tulos oli hyvällä tasolla. Kuormitustuloon suhteutettu liikekustannussuhde kasvoi viime vuodesta hankinnan panostusten myötä ja oli 127 prosenttia (119 %). Mikäli liikekulojen kattamiseen käytettävät, mutta tunnuslukuihin sisällyttämättömät sijoitussidonnaisten tuotteiden palkkionpalautukset olisi huomioitu tunnusluvussa, olisi liikekustannussuhde ollut 117 prosenttia (111 %). Hankinnan panostukset kasvattavat liikekustannussuhdetta. Hoi-

# LIIKETOIMINTA JA TULOKSELLISUUS

tokustannussuhde alentui vuonna 2017 edelleen ja oli 53,3 % (55,4 %). Hoitokustannussuhteessa verrataan hoitamisen, hallinnon, korvaustoiminnan ja sijoitustoiminnan liikekuluja kuormitustuloon ja palkkionpalautuksiin.

Vastuuvelan kokonaismäärä kasvoi 4,1 miljardista eurosta 4,4 miljardiin euroon. Sijoitussidonnaisen vastuuvelan osuus kasvoi 44 prosentista 48 prosenttiin.

## A.3. Sijoitustoiminnan tuloksellisuus

LähiTapiolan vakuutusyhtiöiden sijoitustoiminnan tulokset olivat hyviä. Vakuutusyhtiöt pyrkivät sijoitustoiminnassa löytämään parhaan mahdollisen tuoton valitulla riskitasolla. Hallitus asettaa riskinottohalukkuuden, joka perustuu riskinkantokykyyn. Riskitasoa säädetään mm. allokaatiovalinnalla ja korkosijoitusten ja vastuuvelan duratioerolla. Riskitason valinta asettaa odotustuottotason.

LähiTapiolan vakuutusyhtiöillä ei ollut arvopaperistettuja sijoituksia 31.12.2017 eivätkä LähiTapiolan vakuutusyhtiöt kirjaa sijoituksista tuottoja tai tappioita suoraan omaan pääomaan.

### A.3.1. Ryhmän sijoitustoiminta

Oheiset taulukot kuvaavat LähiTapiola ryhmän vakuutusyhtiöiden sijoitusomaisuuden ja sijoitustoiminnan nettotuottojen kehitystä sekä niiden jakautumista korko-, osake-, kiinteistö-, pääoma-, ja lainasijoituksiin.

Ryhmän vakuutusyhtiöiden taseet kasvoivat vuosina 2015-16 2-12% per vuosi sijoitustuottojen ollessa 2-5% per vuosi. Vahinkoyhtiön ja alueyhtiöiden välillä tehtiin liiketoimintasiirto 30.6.2017 ja Vahinkoyhtiön ja Pääkaupunkiseudun välillä 30.6.2015. Yhteensä-sarake sisältää kohdistamattomia tuottoja ja kuluja. Alueellisten kiinteistötuottojen vaihtelu oli suurta. Korko- ja osakesijoitusten tuotot erosivat yleisesti yhtiöiden välillä vähän.

Oheinen oleva taulukko kuvaa ryhmän sijoitustoiminnan tuloksen muodostumisesta. Alueyhtiöiden sijoitustuotot vaihtelivat yhtiöittäin välillä 4,3 % - 6,7 %. Pitkän aikavälin tuottotavoitteisiin verrattuna vuoden 2017 sijoitustuotot olivat hyvällä tasolla. Vuoden 2017 hyvät tuotot osakesijoituksissa suosivat yhtiöitä, jotka olivat valinneet korkean osakepääomän. Tietoa ryhmän sijoitustoiminnasta

on lisäksi esitetty LähiTapiola Vahinkoyhtiön tilinpäätöksessä.

### A.3.2. Vahinkoyhtiön sijoitustoiminta

Vahinkoyhtiön osake- ja strategisten sijoitusten osuus sijoitusomaisuudesta nousi vuonna 2017. Vastaavasti erityisesti korkosijoitusten osuus laski verrattuna vuoden takaiseen.

Allokaatiomuutokset liittyivät osittain ryhmän sisäiseen liiketoiminnan siirtoon Vahinkoyhtiöltä alueyhtiöille. Vuoden 2016 lopulla markkinariskiä oli haluttu tilapäisesti vähentää osakepääomaa vähentämällä.

Liiketoimintasiirtoon liittyi myös sijoitustoiminnan uudelleenorganisointia ja tehokkuuden hakemista uusien sijoitusrakenteiden avulla. Uusia sisäisiä sijoitusrakenteita muodostettiin useisiin sijoitusluokkiin: osake-, korko-, kiinteistö-, pääoma- ja lainasijoituksiin.

#### Sijoitusten nettotuotot 1.1-31.12.2017, tuotto-%

	Yhteensä	Korko	Osake	Kiinteistö	Pääoma	Laina
Etelä	6.7	4.5	12.6	4.2	10.0	0.9
Etelä-Pohjanmaa	5.0	3.8	12.0	1.4	6.9	0.9
Itä	4.6	3.4	12.5	2.8	1.8	0.9
Kaakkois-Suomi	5.1	3.1	12.2	6.6	10.3	0.9
Kainuu-Koillismaa	5.7	3.9	12.3	5.0	0.0	0.9
Keski-Suomi	5.7	3.7	12.6	4.7	-2.8	0.9
Lappi	5.1	3.6	12.2	5.4	8.3	0.9
Loimi-Häme	5.3	3.7	12.2	3.2	11.3	0.9
Lännen	6.4	3.9	13.8	2.1	10.8	0.9
Pirkanmaa	5.5	3.6	12.2	5.9	9.0	0.9
Pohjanmaa	6.1	3.7	13.7	5.6	7.4	0.9
Pohjoinen	5.5	3.6	12.2	5.9	9.0	0.9
Pääkaupunkiseutu	5.7	3.7	12.6	7.0	10.5	0.9
Satakunta	6.1	4.4	12.9	4.0	11.7	0.9
Savo	4.3	3.4	11.6	3.5	-9.5	0.9
Savo-Karjala	6.2	4.5	12.3	5.1	9.7	0.9
Sydysten	4.9	3.4	13.4	1.8	3.4	0.9
Uusimaa	5.8	3.8	12.3	6.7	10.4	0.9
Varsinais-Suomi	6.0	4.6	13.6	0.5	9.6	0.9
Vellamo	5.5	3.7	12.4	3.9	11.3	0.9
Henki	5.3	2.1	11.8	9.9	13.4	3.2
Vahinko	3.8	1.8	10.8	7.7	14.9	3.1

# LIIKETOIMINTA JA TULOKSELLISUUS

## Sijoitusomaisuuden kehitys 2015-2017, milj, euroa

	2017	2016	2015
Etelä	162,3	86,9	78,8
Etelä-Pohjanmaa	201,5	86,8	78,7
Itä	188,2	90,0	83,4
Kaakkois-Suomi	142,8	67,7	61,6
Kainuu-Koillismaa	94,1	41,4	37,5
Keski-Suomi	155,0	74,3	67,6
Lappi	116,1	44,0	67,6
Loimi-Häme	123,1	53,5	49,9
Lännen	159,9	84,4	76,0
Pirkanmaa	166,8	79,1	73,1
Pohjanmaa	148,6	77,8	67,6
Pohjoinen	307,8	136,7	123,4
Pääkaupunkiseutu	313,8	160,8	155,0
Satakunta	107,4	48,7	43,3
Savo	130,7	69,1	63,4
Savo-Karjala	115,3	52,6	49,2
Sydysten	39,5	19,5	17,7
Uusimaa	174,9	86,1	79,5
Varsinais-Suomi	187,2	85,1	79,4
Vellamo	227,1	95,1	88,0
Henki	3005,5	2939,5	2844,1
Vahinko	2532,0	3814,1	3635,5

## Sijoitusten nettotuotot 2015-2017, tuotto-%

	2017	2016	2015
Etelä	6,7	5,8	3,5
Etelä-Pohjanmaa	5,0	4,7	2,9
Itä	4,6	4,2	2,4
Kaakkois-Suomi	5,1	4,5	2,5
Kainuu-Koillismaa	5,7	4,8	3,2
Keski-Suomi	5,7	5,3	2,8
Lappi	5,1	5,8	2,8
Loimi-Häme	5,3	4,2	-0,1
Lännen	6,4	5,5	2,6
Pirkanmaa	5,5	4,6	1,8
Pohjanmaa	6,1	5,6	2,0
Pohjoinen	5,5	6,6	2,6
Pääkaupunkiseutu	5,7	5,7	0,5
Satakunta	6,1	4,1	5,8
Savo	4,3	4,6	1,7
Savo-Karjala	6,2	5,5	2,3
Sydysten	4,9	2,4	0,6
Uusimaa	5,8	3,9	2,6
Varsinais-Suomi	6,0	4,0	3,0
Vellamo	5,5	5,7	2,8
Henki	5,3	5,0	4,8
Vahinko	3,8	4,4	4,8

## Sijoitusallokaatio 31.12.2017, milj, euroa

	Yhteensä	Korko	Osake	Kiinteistö	Pääoma	Laina
Etelä	162,3	55,1	48,9	30,9	5,6	14,7
Etelä-Pohjanmaa	201,5	83,1	42,7	38,4	6,6	23,9
Itä	188,2	82,0	39,5	34,4	6,4	20,1
Kaakkois-Suomi	142,8	70,5	23,7	21,9	5,7	15,3
Kainuu-Koillismaa	94,1	40,8	19,4	15,5	3,1	11,6
Keski-Suomi	155,0	67,9	33,4	27,3	4,5	16,4
Lappi	116,1	52,2	17,0	22,1	4,5	15,7
Loimi-Häme	123,1	57,9	25,3	16,9	3,8	14,1
Lännen	159,9	58,4	47,7	25,5	6,2	15,7
Pirkanmaa	148,6	62,1	35,0	27,0	5,3	13,2
Pohjanmaa	313,8	150,7	47,0	60,0	11,9	32,7
Pohjoinen	166,8	72,9	34,2	30,4	5,1	18,1
Pääkaupunkiseutu	307,8	128,5	64,6	54,7	11,2	36,4
Satakunta	107,4	36,9	25,0	22,5	5,3	12,3
Savo	130,7	69,9	13,5	20,3	3,4	12,3
Savo-Karjala	115,3	42,9	32,9	18,1	3,9	13,0
Sydysten	39,5	15,9	9,5	7,4	1,5	4,0
Uusimaa	174,9	73,6	38,6	30,6	6,2	19,0
Varsinais-Suomi	187,2	64,8	43,6	42,9	7,8	21,5
Vellamo	227,1	95,2	46,4	38,6	9,2	28,9
Henki	3005,5	1189,0	416,7	570,0	247,2	462,5
Vahinko	2532,0	842,7	327,5	363,0	157,3	327,1

## Sijoitusten nettotuotot 1.1.-31.12.2017, milj, euroa

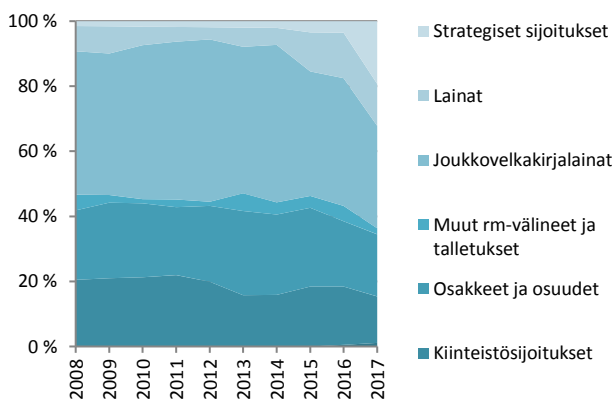
	Yhteensä	Korko	Osake	Kiinteistö	Pääoma	Laina
Etelä	7,6	2,0	4,3	0,9	0,3	0,1
Etelä-Pohjanmaa	6,0	2,3	3,5	-0,1	0,3	0,2
Itä	5,8	2,3	2,8	0,5	0,1	0,2
Kaakkois-Suomi	4,9	1,7	1,9	0,8	0,3	0,1
Kainuu-Koillismaa	3,4	1,2	1,6	0,4	0,2	0,1
Keski-Suomi	5,9	2,0	3,0	0,8	0,2	0,1
Lappi	3,7	1,4	1,4	0,7	0,2	0,1
Loimi-Häme	4,0	1,6	2,1	0,0	0,2	0,1
Lännen	7,3	1,9	4,6	0,5	0,4	0,1
Pirkanmaa	6,4	1,9	3,3	1,0	0,2	0,1
Pohjanmaa	12,7	4,5	4,5	2,8	0,7	0,3
Pohjoinen	6,0	2,2	3,0	0,7	0,2	0,1
Pääkaupunkiseutu	10,8	3,9	5,5	1,1	0,6	0,3
Satakunta	4,2	1,3	2,0	0,6	0,3	0,1
Savo	3,9	1,9	1,1	0,4	0,2	0,1
Savo-Karjala	4,7	1,6	2,3	0,5	0,2	0,1
Sydysten	1,3	0,5	0,8	0,1	0,1	0,0
Uusimaa	6,9	2,3	3,2	1,3	0,3	0,2
Varsinais-Suomi	7,4	2,1	4,4	0,4	0,4	0,2
Vellamo	7,6	2,7	3,8	0,4	0,5	0,2
Henki	153,2	26,7	44,6	48,8	29,6	14,4
Vahinko	127,0	22,9	24,3	40,7	28,4	13,7

# LIIKETOIMINTA JA TULOKSELLISUUS

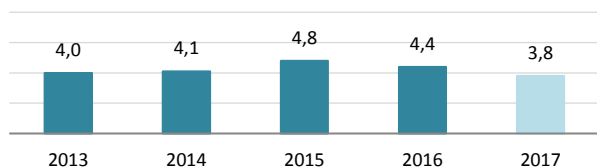
Vahinkoyhtiön sijoitustuotot olivat lähellä edellisvuosien tasoa ja linjassa pitkän aikavälin odotustuottojen kanssa. Vuoden 2017 Vahinkoyhtiön sijoitustuotto jäi muista LähiTapiola-ryhmän yhtiöistä matalamman osakepääntuotoksi.

Kiinteistötuotto oli erinomainen ja jatkoi nousua edellisvuosien erittäin hyvältä tasolta. Myös osaketuotot olivat erittäin korkeat.

## Vahinkoyhtiön allokaation kehitys



## Sijoitustuotot 2013-2017, %



Sijoitusjakauman kehitys kolmen edellisvuoden aikana näkyy jäljempänä olevasta vuosikertomuksen mukaisesta taulukosta. Liiketoimintasiirtojen vuoksi Vahinkoyhtiön sijoitusomaisuuden määrä laski vuoden takaisesta lähes

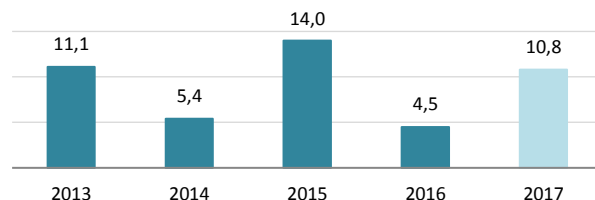
## Vahinkoyhtiön sijoitusjakauma käyvin arvoin 2015-2017, milj. euroa

	2017	2016	2015
<b>Korkosijoitukset yhteensä</b>	<b>886,4</b>	<b>2212,4</b>	<b>1961,4</b>
Lainasaamiset	43,7	534,3	439,1
Joukkovelkakirjalainat	797,4	1499,3	1388,8
Muut rahoitusmarkkinavälineet ja talletukset	45,3	178,7	133,5
<b>Osakesijoitukset yhteensä</b>	<b>1244,4</b>	<b>901,2</b>	<b>1003,7</b>
Noteeratut osakkeet	371,3	356,7	494,4
Pääomasijoitukset	421,0	264,3	235,8
Noteeraamattomat osakkeet	452,1	280,2	273,6
<b>Kiinteistöinvestiitit yhteensä</b>	<b>379,0</b>	<b>680,3</b>	<b>670,4</b>
Suorat kiinteistöinvestiitit	305,9	493,6	478,7
Kiinteistöinvestiititrahastot ja yhteissijoitukset	73,1	186,7	191,6
<b>Muut sijoitukset</b>	<b>22,9</b>	<b>20,1</b>	<b>0,0</b>
Hedge-rahastosijoitukset	5,2	0,0	0,0
Hyödykesijoitukset	0,0	0,0	0,0
Muut sijoitukset	17,8	20,1	0,0
<b>Sijoitukset yhteensä</b>	<b>2532,7</b>	<b>3814,1</b>	<b>3635,5</b>
Johdannaisten vaikutus		0,0	0,0
<b>Sijoitukset yhteensä</b>	<b>2532,7</b>	<b>3814,1</b>	<b>3635,5</b>
Jvk-salkun modifioitu duraatio	3,9	3,4	3,8

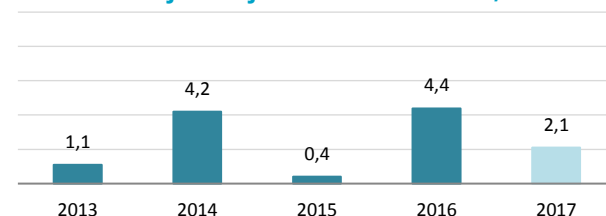
1,3 miljardia euroa. Myös sisäisen lainarakenteen lainasijoitukset näkyvät vuosikertomuksen mukaisessa jakaumassa osakesijoituksissa. Joukkovelkakirjasalkun modifioitu duraatio on 3,9 vuotta. Taso on alhainen erityisesti suhteessa vastuuvälin duraatioon.

Vahinkoyhtiön sijoitusten tuotto kulujen jälkeen oli 3,8 % vuonna 2017. Pääomasijoitukset tuottivat 10,0 % ja kiinteistöt tuottivat 7,7 % vuonna 2017.

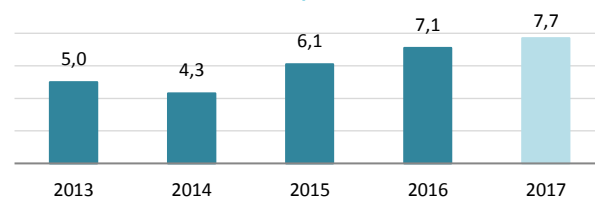
## Osaketuotot 2013-2017, %



## Joukkovelkakirjalainojen tuotot 2013-2017, %



## Kiinteistötuotot 2013-2017, %



## LähiTapiola Vahinkoyhtiön nettotuotto sitoutuneelle pääomalle 2015-2017, tuotto-%

	2017	2016	2015
<b>Korkosijoitukset yhteensä</b>	<b>1,9</b>	<b>3,9</b>	<b>0,9</b>
Lainasaamiset	3,1	3,3	4,0
Joukkovelkakirjalainat	2,0	4,4	0,4
Muut rahoitusmarkkinavälineet ja talletukset	-0,8	-0,4	-0,4
<b>Osakesijoitukset yhteensä</b>	<b>5,7</b>	<b>4,5</b>	<b>14,0</b>
Noteeratut osakkeet	2,4	3,1	19,3
Pääomasijoitukset	6,2	7,3	18,4
Noteeraamattomat osakkeet	8,4	4,5	3,1
<b>Kiinteistöinvestiitit yhteensä</b>	<b>8,5</b>	<b>7,1</b>	<b>6,1</b>
Suorat kiinteistöinvestiitit	8,4	8,3	6,7
Kiinteistöinvestiititrahastot ja yhteissijoitukset	8,9	4,1	4,5
<b>Muut sijoitukset</b>	<b>-5,4</b>	<b>-0,6</b>	<b>0,0</b>
Hedge-rahastosijoitukset	23,5	0,0	0,0
Hyödykesijoitukset	0,0	0,0	0,0
Muut sijoitukset	-5,7	-0,6	0,0
<b>Sijoitukset yhteensä</b>	<b>4,2</b>	<b>4,6</b>	<b>4,9</b>
Sijoituslajeille kohdistamattomat		0,0	-0,1
<b>Sijoitustoiminnan nettotuotto käyvin arvoin</b>	<b>4,0</b>	<b>4,4</b>	<b>4,8</b>

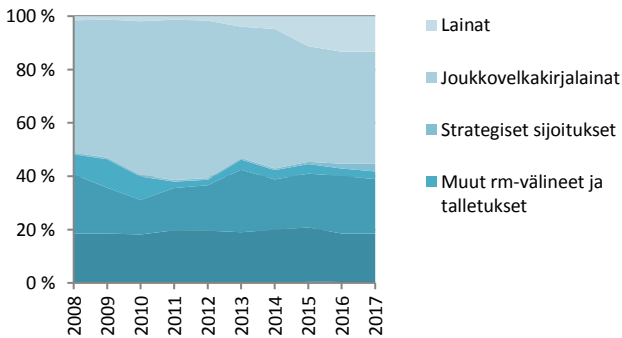


# LIIKETOIMINTA JA TULOKSELLISUUS

## A.3.3. Henkiyhtiön sijoitukset

LähiTapiola Henkiyhtiön sijoitustoiminnan tarkoituksena on tuottaa lisäarvoa omistaja-asiakkaille. Sijoitustoiminnan tuotoilla turvataan yhtiön vakavaraisuus sekä mahdollistetaan erilaisten palveluiden tuottaminen asiakkaille ja tuottojen maksaminen perustekorkoisille vakuutuksille.

### Henkiyhtiön allokaation kehitys



Henkivakuutustoiminnan sijoitustoiminnan nettotuotot käyvin arvo in olivat vahvat 5,3 prosenttia eli 153 miljoonaa euroa. Henkiyhtiön sijoitustoiminnan viiden vuoden keskimääräinen vuotuinen tuotto oli 5,1 prosenttia ja kymmenen vuoden tuotto 5,0 prosenttia.

Sijoitusten allokaatiot pysyivät pääosin ennallaan. Korkosijoitusten määrä laski ja osake-, kiinteistö- ja pääomasijoitusten määrä vastaavasti nousi.

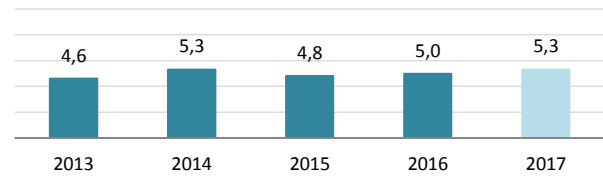
Henkiyhtiön sijoitustuotot olivat edellisvuosien tasolla ja linjassa pitkän aikavälin odotustuottojen kanssa. Osake-, kiinteistö- ja pääomasijoitusten tuotot olivat erinomainen.

Alla oleva taulukko näyttää allokaation kehityksen tar-

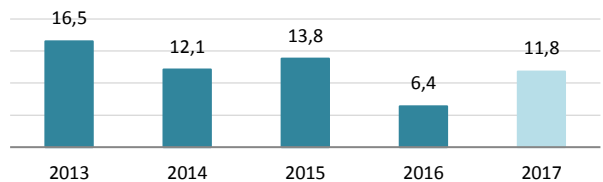
### Henkiyhtiön sijoitusjakauma käyvin arvo in 2015–2017, milj. euroa

	2017	2016	2015
<b>Korkosijoitukset yhteensä</b>	<b>1 595,8</b>	<b>1 709,3</b>	<b>1 616,5</b>
Lainasaamiset	406,8	391,1	281,8
Joukkovelkakirjalainat	1 121,6	1 235,2	1 232,8
Muut rahoitusmarkkinavälineet ja talletukset	67,5	83,1	101,8
<b>Osakesijoitukset yhteensä</b>	<b>800,8</b>	<b>686,2</b>	<b>622,6</b>
Noteeratut osakkeet	444,0	409,7	378,7
Pääomasijoitukset	287,3	249,5	218,6
Noteeraamattomat osakkeet	69,5	27,0	25,4
<b>Kiinteistösijoitukset yhteensä</b>	<b>586,1</b>	<b>523,8</b>	<b>605,0</b>
Suorat kiinteistösijoitukset	434,7	357,0	409,2
Kiinteistösijoitusrahastot ja yhteissijoitukset	151,3	166,8	195,8
<b>Muut sijoitukset</b>	<b>22,9</b>	<b>20,1</b>	<b>0,0</b>
Hedge-rahastosijoitukset	5,2	0,0	0,0
Hyödykesijoitukset	0,0	0,0	0,0
Muut sijoitukset	17,8	20,1	0,0
<b>Sijoitukset yhteensä</b>	<b>3 005,7</b>	<b>2 939,5</b>	<b>2 844,1</b>
Johdannaisten vaikutus		0,0	0,0
<b>Sijoitukset yhteensä</b>	<b>3 005,7</b>	<b>2 939,5</b>	<b>2 844,1</b>
Jvk-salkun modifioitu duraatio	3,8	3,5	3,8

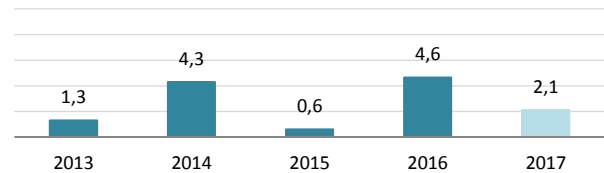
### Sijoitustuotot 2013-2017, %



### Osaketuotot 2013-2017, %



### Joukkovelkakirjalainojen tuotot 2013-2017, %



kemmalla tasolla kolmen edellisvuoden aikana. Osake- ja pääomasijoitusten määrä on kasvanut. Henkiyhtiön sijoitusomaisuus on kasvanut kahden vuoden aika yli 160 miljoonaa euroa.

Joukkovelkakirjasalkun modifioitu duraatio on pysynyt alhaisella tasolla erityisesti suhteessa vastuuelan duraatioon. Henkiyhtiön sijoitusten tuotto kulujen jälkeen oli 5,3% vuonna 2017.

Sijoitussidonnaisen vakuutukset tuotot ja kulut näky-

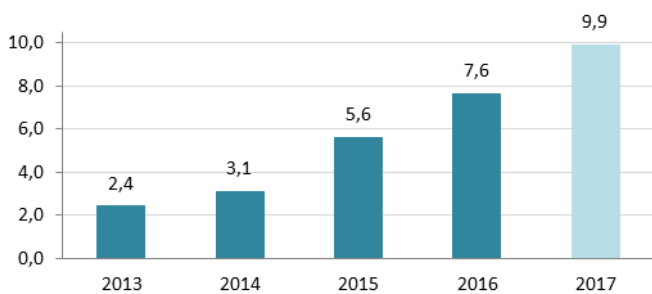
### Henkiyhtiön nettotuotto sitoutuneelle pääomalle 2015–2017, tuotto-%

	2017	2016	2015
<b>Korkosijoitukset yhteensä</b>	<b>2,3</b>	<b>4,1</b>	<b>0,9</b>
Lainasaamiset	2,6	3,1	4,2
Joukkovelkakirjalainat	2,4	4,6	0,6
Muut rahoitusmarkkinavälineet ja talletukset	-1,5	-0,6	-0,4
<b>Osakesijoitukset yhteensä</b>	<b>10,7</b>	<b>6,5</b>	<b>18,4</b>
Noteeratut osakkeet	8,9	5,2	18,7
Pääomasijoitukset	10,7	7,9	19,0
Noteeraamattomat osakkeet	28,2	11,5	13,6
<b>Kiinteistösijoitukset yhteensä</b>	<b>9,7</b>	<b>7,6</b>	<b>5,6</b>
Suorat kiinteistösijoitukset	9,7	9,6	6,4
Kiinteistösijoitusrahastot ja yhteissijoitukset	9,8	3,6	3,9
<b>Muut sijoitukset</b>	<b>-5,4</b>	<b>4,0</b>	<b>0,0</b>
Hedge-rahastosijoitukset	23,5	0,0	0,0
Hyödykesijoitukset	0,0	0,0	0,0
Muut sijoitukset	-5,7	4,0	0,0
<b>Sijoitukset yhteensä</b>	<b>5,6</b>	<b>5,3</b>	<b>5,1</b>
Sijoituslajeille kohdistamattomat	0,0	0,0	-0,3
<b>Sijoitustoiminnan nettotuotto käyvin arvo in</b>	<b>5,3</b>	<b>5,0</b>	<b>4,8</b>

# LIIKETOIMINTA JA TULOKSELLISUUS

vät luvussa A.2.2. Vakuutusliikkeen tuloksellisuus, Henkiyhtiö.

## Kiinteistötuotot 2013-2017, %



## A.4. Muiden toimien tuloksellisuus

Muulla toiminnalla tarkoitetaan vakuutus- ja sijoitustoiminnan lisäksi harjoitettavaa toimintaa. LähiTapiola-ryhmän tasolla muu toiminta muodostuu pääosin varainhoitopalveluiden ja Työeläkeyhtiö Elon tuotteiden myynnistä. LähiTapiola ryhmän vakuutusyhtiöissä muun toiminnan tuotot ja kulut muodostuvat pääasiassa palvelumyynnistä, henki- ja eläkevakuutusten myynnistä ja muusta toiminnasta.

LähiTapiola Vahinkoyhtiö tuottaa vahinkoliiketoimintaan liittyviä palveluita kuten jälleenvakuutus ja ulkomaan vakuuttamispalveluita ryhmän muille vakuutusyhtiöille. Lisäksi yhtiö myy ryhmän sisällä vakuutusalan palveluita kuten ryhmän johtamista ja sisäistä tarkastusta. LähiTapiola Vahinkoyhtiö myy LähiTapiola Henkiyhtiön ja Elon tuotteita suurille yrityksille.

Alueyhtiöiden muu toiminta perustuu pääasiallisesti työtaturmavakuutuksen sekä henki- ja eläkevakuutusten myyntiin. Alueyhtiöt ovat Elon ja LähiTapiola Henkiyhtiön merkittävä myyntikanava.

Henkiyhtiön muu toiminta perustuu LähiTapiola Varainhoito-yhtiölle myytävään sijoitusmyyntipalveluun, joka tuotetaan Henkiyhtiön Private Banking -organisaatioissa. Henkiyhtiön muun toiminnan tulosta rasittaa käyttämättömän toimistotilan vuokra Tapiolan alueella. Vuokrasopimus on voimassa 31.3.2018 asti.

LähiTapiola-ryhmän yhtiöt hoitavat itsenäisesti leasing-sopimustensa hallinnan. Yhtiöiden leasing-sopimuk-

sien kohteina on muun muassa ICT- ja elintarvikelaitteita sekä autoja.

### A.4.1. Vahinkoyhtiön muiden toimien tuloksellisuus

Palvelumyynnin ja liitännäistoimintojen tuotot olivat 21,1 miljoonaa euroa ja muun toiminnan tuotot 1,9 miljoonaa euroa. Vastaavasti kuluja kertyi palvelumyynnistä ja liitännäistoiminnasta 14,6 miljoonaa euroa, henkilöstörähoitokustannuksista 0,4 miljoonaa euroa ja muusta toiminnasta 2,1 miljoonaa euroa. Tulosta kertyi 6,0 miljoonaa euroa, joka saatiin liitännäistoiminnasta ja palvelumyynnistä.

#### Muun toiminnan tulokset yhtiöittäin (tuhansia euroja)

	2017	2016
Etelä	-242,5	-60,3
Etelä-Pohjanmaa	-293,6	155,3
Itä	23,8	54,4
Kaakkois-Suomi	527,8	342,2
Kainuu-Koillismaa	83,4	158,7
Keski-Suomi	78,0	199,9
Lappi	145,5	7
Loimi-Häme	77,6	-19,4
Lännen	-67,7	34,0
Pirkanmaa	20,7	23,9
Pohjanmaa	599,9	1 221,1
Pohjoinen	539,9	572,4
Pääkaupunkiseutu	482,7	1 792,3
Satakunta	-322,7	39,4
Savo	124,1	306,6
Savo-Karjala	-40,3	120,4
Sydkusten	-37,4	-2,0
Uusimaa	149,7	16,5
Varsinais-Suomi	167,3	-7,0
Vellamo	71,3	538,5
Henkiyhtiö	-2 340,0	-1 634,5
<b>Vahinkoyhtiö</b>	<b>5 953,2</b>	<b>3 166,4</b>

## B. Hallintojärjestelmä

### B.1. Yleistiedot hallintojärjestelmästä

#### B.1.1. Hallintojärjestelmän tarkoitus ja rakenne

LähiTapiola-ryhmän hallintojärjestelmän tarkoituksena on varmistaa se, että ryhmää ja siihen kuuluvia yhtiöitä johdetaan terveiden ja varovaisten liikeperiaatteiden mukaisesti ja että ryhmän toiminnassa noudatetaan näitä periaatteita.

LähiTapiola-ryhmään kuuluvat vakuutusyhtiöt ovat keskinäisiä yhtiöitä, joiden omistajia (osakkaita) ovat ensivakuutusnottajat. Alueyhtiöissä sekä Henkiyhtiössä on lisäksi takuupääoman omistajina muita ryhmään kuuluvia vakuutusyhtiöitä. Seuraavan sivun kaaviosta käy ilmi ryhmän rakenne sekä ryhmän yhtiöiden väliset vaikutusvaltasuhteet.

Yhtiöiden toiminnan tarkoituksena on vakuutusyhtiölain 1 luvun 17 §:n mukaisesti voiton tai muun taloudellisen edun tuottaminen osakkaille. Keskinäisyyden periaatteiden ja yhtiöjärjestyksiin otettujen määräysten mukaisesti ryhmään kuuluvien vakuutusyhtyritysten toiminnan kerryttämä ylijäämä käytetään ensisijaisesti asiakkaille tarjottavien tuotteiden ja palveluiden kehittämiseen sekä toiminnan kannalta turvaavan vakavaraisuuden säilyttämiseen.

#### B.1.2. Yhtiöiden hallintoelimet

##### Yhtiökokoukset

Vakuutusyhtiöiden ylin päätöksentekuelin on yhtiökokous, jossa yhtiön osakkaat käyttävät puhe- ja äänioikeuttaan. Yhtiökokous mm. valitsee hallintoneuvoston jäsenet

ja tilintarkastajat sekä päättää tilinpäätöksen vahvistamisesta ja vastuuvapauden myöntämisestä hallintoelinten jäsenille ja toimitusjohtajalle. Vakuutusnottajien päätösvalan turvaamiseksi takuupääoman omistajien takuusuuksiin perustuvaa äänivaltaa on rajoitettu vakuutusyhtiölaissa ja alueyhtiöissä lisäksi yhtiöjärjestyksiin otetuilla määräyksillä.

##### Hallintoneuvostot ja niiden valiokunnat

Yhtiöiden hallintoneuvostoilla on merkittävä rooli ja valvontatehtävä, mikä perustuu keskinäiseen yhtiömuotoon ja osakkaina olevien asiakkaiden rooliin yhtiöiden hallinnossa. Hallintoneuvosto mm. valitsee hallituksen jäsenet ja päättää toimenpiteistä, jotka merkitsevät yhtiön toiminnan olennaista supistamista tai laajentamista. Hallintoneuvostojen puheenjohtajilla on läsnäolo-oikeus yhtiöiden hallitusten kokouksissa.

Vahinkoyhtiön ja Henkiyhtiön hallintoneuvostojen puheenjohtajat ja varapuheenjohtajat muodostavat hallintoneuvostojen yhteistyövaliokunnan, joka avustaa näiden yhtiöiden hallintoneuvostoja niiden tehtävissä. Yhteistyövaliokunta valvoo hallituksen, pääjohtajan ja toimitusjohtajien toimintaa ja raportoi havainnoistaan hallintoneuvostoille. Se valmistee hallintoneuvostojen kokouksissa käsiteltäviä asioita sekä tekee päätösehdotuksia hallintoneuvostoille. Lisäksi yhteistyövaliokunta valmistee hallintoneuvostoille päätösehdotukset hallituksen puheenjohtajan ja varapuheenjohtajan valitsemiseksi.

Hallintoneuvoston yhteistyövaliokunnan alavaliokuntana toimii palkitsemisvaliokunta, jonka jäsenet yhteistyövaliokunta valitsee.

Palkitsemisvaliokunta valmistee yhteistyövaliokunnan päätettäväksi Vahinkoyhtiön ja Henkiyhtiön hallituksen jäsenten palkitsemista koskevat asiat sekä seuraa LähiTapiola-ryhmän johdon ja henkilöstön palkitsemisjärjestelmän kehittämistä. Se antaa myös alueyhtiöille periaate- ja suosituksia johdon ja hallinnon palkitsemisasiossa.

Sekä Vahinko- että Henkiyhtiössä toimii hallintoneuvoston nimitystoimikunta. Nimitystoimikuntien tarkoituksena on varmistaa valintaesitysten valmistelun monipuolisuus ja läpinäkyvyys valittaessa jäseniä yhtiöiden hallintoneuvostoihin ja hallitukseen. Nimitystoimikunnat valmis-televat päätösehdotukset seuraavissa asioissa:

- Päätösesitys yhtiökokoukselle yhtiön hallintoneuvoston jäsenten lukumäärästä ja valinnasta.
- Päätösesitys hallintoneuvostolle yhtiön hallintoneuvoston puheenjohtajasta ja varapuheenjohtajasta.
- Päätösesitys hallintoneuvostolle yhtiön hallituksen jäsenten lukumäärästä sekä hallituksen jäsenten valinnasta ja vapauttamisesta lukuun ottamatta puheenjohtajaa ja varapuheenjohtajaa, joiden osalta esityksen valmistelu kuuluu yhteistyövaliokunnalle.

# HALLINTOJÄRJESTELMÄ

Nimitystoimikunnan muodostavat kummassakin yhtiössä hallintoneuvoston puheenjohtaja ja hallintoneuvoston keskuudestaan valitsemat 3 puheenjohtajiston ulkopuolista jäsentä. Puheenjohtajana toimii hallintoneuvoston puheenjohtaja.

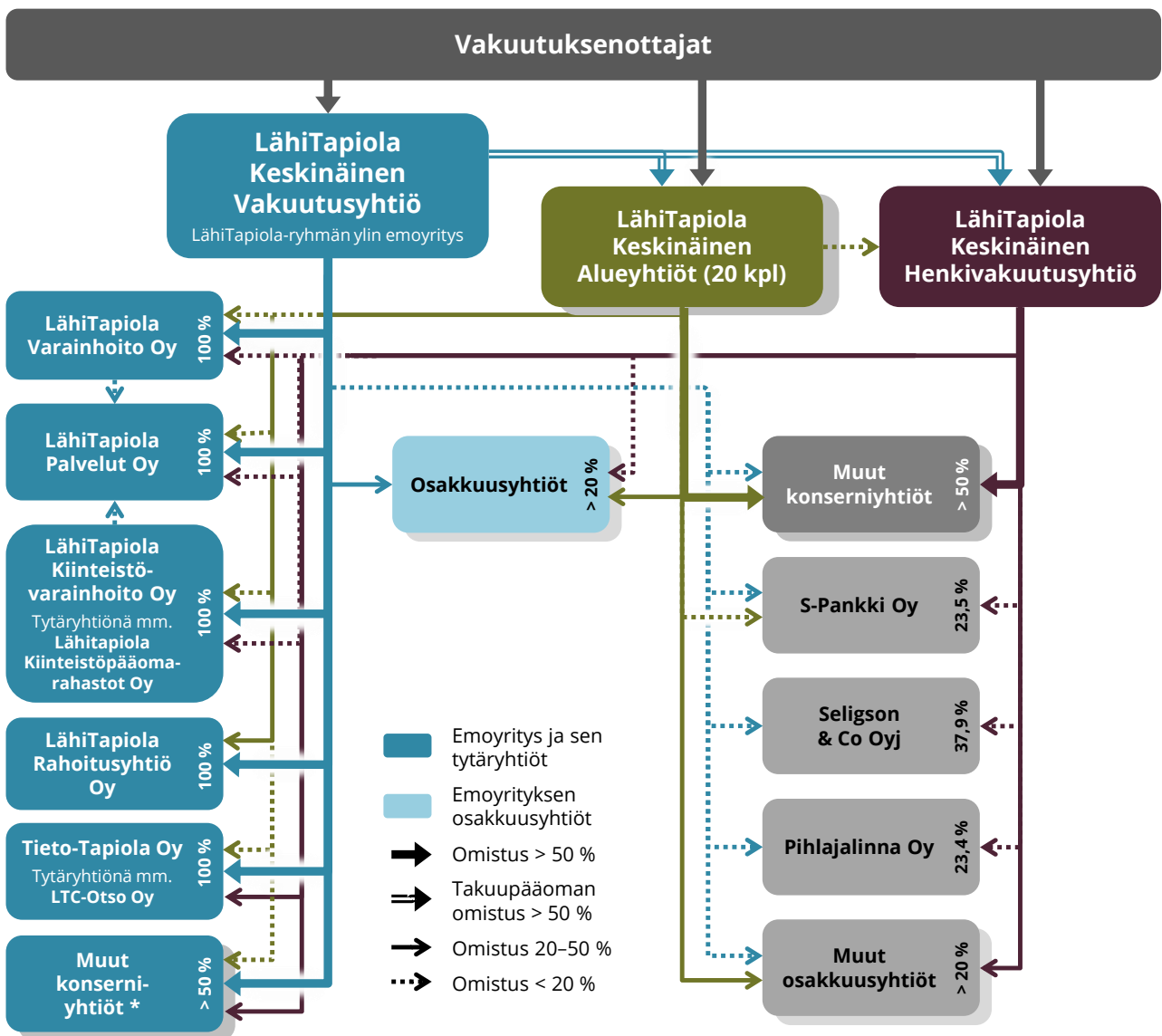
Alueyhtiöissä hallintoneuvoston valiokuntana toimii nimitysvaliokunta, jonka tehtävänä on valmistella yhtiön hallituksen ja hallintoneuvoston jäsenvalintoja ja tehdä niitä koskevat päätösesitykset yhtiön hallintoneuvostolle ja yhtiökokoukselle. Valiokunnan tarkoituksena on monipuolisuuden varmistaminen hallintoelinten jäsenvalinnoissa sekä läpinäkyvyys näitä koskevissa valintaprosesseissa.

## Hallitukset ja niiden valiokunnat

Yhtiöiden hallitusten tehtävänä on huolehtia yhtiön hallinnosta ja toiminnan asianmukaisesta järjestämisestä sekä kirjanpidon ja varainhoidon valvonnan asianmukaisesta järjestämisestä. Hallituksen työjärjestykseen on kirjattu hallituksen keskeiset tehtävät sekä siellä käsiteltävät asiat ja kokouskäytännöt.

Vahinkoyhtiön ja Henkiyhtiön hallitukset muodostuvat LähiTapiola-ryhmän yhtiöihin toimitushteissa olevista henkilöistä, ryhmän muiden yhtiöiden hallintoon kuuluvista henkilöistä sekä ryhmän ulkopuolisista asiantuntijajäsenistä. Hallitusten puheenjohtaja toimii ryhmän pääjohtajana, ja hän raportoi tässä tehtävässään hallintoneuvostojen yhteistyövaliokunnalle. Alueyhtiöiden hallitusten jäseninä toimivat yhtiöiden osakkaina olevat asiakkaat tai

## LähiTapiola-ryhmän rakenne ja yhtiöiden väliset vaikutusvaltasuhteet



Esitetyt prosenttiluvut tarkoittavat koko LähiTapiola-ryhmän omistusosuutta. Kuvassa on eritelty vain merkittävimmät LähiTapiola-ryhmään kuuluvat yhtiöt.

\* Turva on LähiTapiola Keskinäisen Vakuutusyhtiön tytäryhtiö, jota ei yhdistellä LähiTapiola-ryhmään.



# HALLINTOJÄRJESTELMÄ

osakkaina olevien yritysasiakkaiden edustajat.

Vahinkoyhtiön ja vuoden 2018 alusta lukien myös Henkiyhtiön hallituksen valiokuntana toimii tarkastus- ja riskienhallintavaliokunta, joka avustaa hallituksia niiden lakisääteisissä ja työjärjestyksen mukaisissa asioissa liittyen yhtiöiden ja LähiTapiola-ryhmän talouteen, kirjanpitoon, vakavaraisuuteen, riskienhallintaan, tilintarkastukseen, sisäiseen valvontaan ja sisäiseen tarkastukseen. Huomioiden Vahinkoyhtiön rooli LähiTapiola-ryhmän ylimpänä emoyrityksenä (VYL 26 luvun 3 §) valiokunnan toiminta käsittää myös LähiTapiolan alueyhtiöiden asioita siltä osin kuin ne ryhmätason asioina kuuluvat Vahinkoyhtiön vastuulle.

Valiokunnan muodostavat hallitusten keskuudestaan valitsevat valiokunnan puheenjohtaja ja vähintään kaksi (2) muuta jäsentä. Valiokunnan jäsenten on oltava LähiTapiola-ryhmästä riippumattomia hallituksen jäseniä. Valiokunnan jäsenillä tulee olla valiokunnan tarkoituksen ja tehtävien suorittamisessa tarvittava pätevyys ja osaaminen. Vähintään yhdellä sen jäsenistä tulee olla asiantuntemusta erityisesti laskentatoimesta, kirjanpidosta tai tilintarkastuksesta.

## Toimitusjohtajat

Yhtiöiden toimitusjohtajat valitsee hallitus. Toimitusjohtaja hoitaa yhtiön asioita hallituksen ohjeiden ja määräysten mukaisesti. Toimitusjohtajien työn tukena toimivat yhtiökohtaiset johtoryhmät.

## Yhtiöryhmän johtoryhmä ja muut yhteiset johtoryhmät

LähiTapiola-ryhmässä toimii Vahinkoyhtiön hallituksen nimittämä yhtiöryhmän johtoryhmä (Johtoryhmä), jonka työjärjestyksen Vahinkoyhtiön hallitus vahvistaa. Johtoryhmä vastaa hallituksen sille antamien sekä ryhmän yhtiöiden välillä allekirjoitetun Ryhmäsopimuksen mukaisen valtuuksien puitteissa LähiTapiola-ryhmän strategisten ja muiden ryhmätason yhteisten asioiden valmistelusta, päätöksenteosta ja täytäntöönpanosta sekä yhtiöryhmän ohjaamisen ja kehittämisen kokonaisuudesta.

Johtoryhmän tarkoituksena on varmistaa LähiTapiola-ryhmän omistaja-asiakkaiden etujen tuottaminen ja kehittäminen, ryhmän positiivisen yrityskuvan säilyminen sekä ryhmän toiminnan synergiaetujen toteutuminen. Johtoryhmässä valmistellaan ja muodostetaan LähiTapiola-ryhmän yhteinen näkemys ja linjaukset Ryhmäsopimuksen mukaisiin ryhmän yhteisiin asioihin.

Johtoryhmän kokoonpanossa ovat edustettuina laajasti Osapuolten toimitusjohtajat sen varmistamiseksi, että Johtoryhmän päätöksenteon pohjaksi saadaan laajasti näkemyksiä ryhmästä. Johtoryhmän jäseniä ovat Vahinkoyhtiön, Henkiyhtiön ja Palveluyhtiön toimitusjohtajat, viisi (5) Alueyhtiöiden toimitusjohtajaa, Ryhmän ohjaamisesta vastaava johtaja sekä ryhmän talouspalveluista, ICT-

palveluista, HR-toiminnosta sekä markkinoinnista ja terveys- ja hyvinvointipalveluista vastaavat johtajat. Johtoryhmän puheenjohtajana toimii LähiTapiola-ryhmän pääjohtaja.

Lisäksi LähiTapiola-ryhmässä toimii eräitä muita yli yhtiörajojen vaikuttavia johtoryhmiä, kuten sijoitustoiminnan johtoryhmä, taseenhallintakomitea ja riskienhallintakomitea.

LähiTapiola-ryhmään kuuluvat vakuutusyhtiöt sekä varainhoito- ja kiinteistösijoitusliiketoimintaa harjoittavat yhtiöt omistavat yhteisen palveluyhtiön LähiTapiola Palvelut Oy:n, joka tuottaa omistajinaan oleville yhtiöille erilaisia liiketoiminnan johtamiseen liittyviä palveluita sekä erilaisia asiantuntija- ja tukipalveluita.

LähiTapiola-ryhmässä sovitun työnjaon mukaisesti alueyhtiöt ostavat mm. sisäiseen tarkastukseen, riskienhallintaan ja complianceen liittyviä palveluita sekä muita vakuutusyhtiölain 6 luvun mukaisia keskeisiä toimintoja ulkoistettuna palveluna LähiTapiola Palvelut Oy:ltä. Näiden toimintojen tuottamisesta ja johtamisesta vastaavat ryhmän johdossa olevan yrityksen eli Vahinkoyhtiön palveluksessa olevat henkilöt.

## Hallintojärjestelmässä raportointikauden aikana tapahtuneet muutokset

Vahinko- ja Henkiyhtiön hallitukset päättivät kokouksissaan joulukuussa 2017, että aiemmin Vahinkoyhtiön hallituksen valiokuntana toiminut tarkastus- ja riskienhallintavaliokunta toimii jatkossa myös Henkiyhtiön hallituksen valiokuntana. Samalla hallitukset päättivät, että valiokunnan muodostavat 1.1.2018 alusta lukien kaksi Vahinkoyhtiön hallituksen jäsentä, joista toinen toimii valiokunnan puheenjohtajana, sekä yksi Henkiyhtiön hallituksen jäsen.

## B.1.3. Palkka- ja palkitsemisjärjestelmä

LähiTapiola alueyhtiöiden hallitukset päättävät itsenäisesti johtajiensa ja henkilökunnan palkitsemisesta ja keskusorganisaation palkitsemisjärjestelmä on alueyhtiöille suositus. Alueyhtiössä on määritelty omat alueyhtiökohtaiset henkilöstöedut.

## Palkitsemisen periaatteet ja päätöksentekojärjestys

Palkitsemisjärjestelmän tavoitteena on kannustaa hyvään suoritukseen sekä motivoida ja sitouttaa henkilöitä. LähiTapiola keskusorganisaation yhtiöiden palkitseminen perustuu yhtiöryhmän ja sen yhtiöiden strategiaan ja sen pohjalta asetettuihin tavoitteisiin. Palkitsemisen perusteena on henkilön hyvä työsuoritus suhteessa asetettuihin tavoitteisiin. Palkkiojärjestelmä on osa kokonaispalkkausta ja se perustuu vuosipalkkioihin, vaikka jotkin palk-

# HALLINTOJÄRJESTELMÄ

kiotavoitteista voivat olla vuotta pidempää aikajaksoa mitaavia. Palkitsemisjärjestelmä koskee johtoa ja koko henkilöstöä.

Palkitsemisjärjestelmää vahvistettaessa pyritään varmistumaan siitä, että se on yhtiön ja LähiTapiola-ryhmän liiketoimintastrategian sekä tavoitteiden ja arvojen mukainen ja että se vastaa yhtiöryhmän pitkän aikavälin etua, ja on sopusoinnussa yhtiöryhmän hyvän ja tehokkaan riskienhallinnan kanssa eikä kannusta liialliseen riskinottoon.

LähiTapiola keskusorganisaation yhtiöiden palkka- ja palkitsemisjärjestelmät suunnitellaan ja valmistellaan henkilöstö-, talous-, compliance- ja riskienhallintapalveluiden sekä yhtiöiden hallinnon ja johdon yhteistyönä. Tarvittaessa käytetään ulkopuolista konsulttia. Vahinko- ja Henkiyhtiön hallintoneuvostojen yhteistyövaliokunta tekee päätökset pääjohtajan sekä hallituksen päätoimisten jäsenten palkitsemisen osalta. Yhteistyövaliokuntaa avustaa tämän tehtävän suorittamisessa yhteistyövaliokunnan perustama palkitsemisvaliokunta. Muiden kuin päätoimisten hallitusten jäsenten palkkioista päättää yhtiön hallintoneuvosto. Muun johdon osalta päätökset tehdään yhtiöiden hallituksissa.

Yhteistyövaliokunta sekä palkitsemisvaliokunta kehittävät palkitsemisjärjestelmää hallituksen jäsenten osalta ja seuraavat koko LähiTapiola-ryhmän johdon ja henkilöstön palkitsemisjärjestelmän kehittämistä. Palkitsemisvaliokunta antaa ryhmän yhtiöille periaatelinjauksia sekä suosituksia palkka- ja palkitsemisasiossa.

Yhtiöiden yhtiökokoukset päättävät hallintoneuvostojen jäsenten palkkioista.

## Palkitsemisjärjestelmä

LähiTapiola keskusorganisaation yhtiöiden ylimmän johdon, johon kuuluvat hallituksen päätoimiset jäsenet, toimitusjohtajat ja varatoimitusjohtajat sekä yksikönjohtajat, apulaisjohtajat ja muut johtajat, palkitseminen muodostuu seuraavasti:

- palkka
- luontoisedut (auto, lounas ja puhelin)
- vuositulospalkkiot
- lisäeläkejärjestely (ennen 1.1.2013 alkaneet työ- ja toimeisuhteet)

Johdon palkat perustuvat finanssitoimialan vertailutietoa hyödyntäen tehtyyn Hay-vaativuusluokitukseen ja pisteytykseen.

## Vuositulospalkkiojärjestelmä

Johdon vuosipalkkiointi perustuu yhtiöryhmän ja yhtiöiden tuloksiin vaikuttaviin elementteihin, henkilöstö- ja asiakaskokemukseen sekä kunkin palkkionsaajan oman liiketoimintayksikön ja tehtävän mukaisiin tavoitteisiin. Mittarit ovat pääosin virallisiin tunnuslukuihin perustuvia.

Palkkio määräytyy edellä mainittujen elementtien toteuma-asteen, asematasoon perustuvan maksimipalkkioprosentin ja vuosipalkan tulona. Keskusorganisaation yhtiöiden johdon tulospalkkioiden maksimitasot vaihtelevat 30–100 prosentin välillä vuosipalkasta. Alueyhtiöissä voi olla eri maksimitasoja.

Konttoritoimihenkilöiden tulospalkkion määrä on enintään 7 prosenttia vuosipalkasta lukuun ottamatta joi-takin asiantuntijoita, joiden maksimipalkkio voi olla enintään 30 % vuosipalkasta. Tavoitteet johdetaan yhtiöryhmän strategiasta, ja ne voivat olla joko tiimi- tai yksilökoh-taisia. Tavoitteiden saavuttaminen arvioidaan tuloskeskustelussa. Alueyhtiöissä työskentelevillä henkilöillä voi olla erilaisia maksimipalkkiotasoja.

Keskusorganisaation yhtiöiden sijoitusorganisaatioihin kuuluvilla henkilöillä on oma tulospalkkiomallinsa, jossa palkkio määräytyy asematasosta riippuen eri tasoilta las-kettavien sijoitustuottojen perusteella. Palkkiotasojen vaihteluväli on vuositasolla 10 - 83 % vuosipalkasta.

Tulospalkkioiden toteutumista seurataan säännöllises-ti ja niiden maksamisesta päättävät yhteistyövaliokunta ja hallitus vuosittain tulospalkkiokausien päättyttyä. Hallitus voi yhtiön merkittävästi heikentyneen taloudellisen tilan-teen johdosta päättää tulospalkkion maksamatta jättämi-sestä. Vastaavasti tulospalkkioperusteiden mukaisten tu-lospalkkioiden maksamisesta voidaan pidättäytyä, jos osoittautuu, että tavoitteet on saavutettu ottamalla sel-laista riskiä, joka realisoituu ennen palkkion maksamista. Tulospalkkio voidaan periä takaisin, jos palkkion maksa-misen jälkeen selviää, että palkkionsaaja on menetellyt yhtiötä velvoittavien säännösten, viranomaismääräysten tai ohjeiden tai yhtiön toimintaperiaatteiden vastaisesti tai palkkio on maksettu aiheuttomasti.

Palkitsemista koskevissa säädöksissä määritellään, et-tä palkkioita on viivästettävä henkilöillä, joiden ammatilli-sella toiminnalla on olennainen vaikutus yrityksen riski-profiiliin. Mikäli ansaittu tulospalkkio näillä henkilöillä ylit-tää 50 000 euron rajan, ansaituista palkkioista ensimmäi-nen erä eli 40 prosenttia maksetaan henkilöille viimeis-tään ansaintajakson päättymistä seuraavan kesäkuun palkanmaksupäivänä. Loput 60 prosenttia maksetaan täs-tä ajankohdasta yhtä, kahta ja kolmea vuotta myöhem-min kolmessa yhtä suuressa erässä. Muiden henkilöiden palkkiot sekä kaikki alle 50 000 euron jäävät palkkiot voi-daan maksaa kerralla ansaintajakson päättymistä seuraa-vana palkkionmaksupäivänä. Lykätyn palkkion arvo muut-tuu palkitsemista koskevissa säännöksissä tarkoitettuna rahoitusinstrumenttina käytetyn LähiTapiola Keskinäisen Vakuutusyhtiön ja LähiTapiola Keskinäisen Henkivakuu-tusyhtiön taseisiin suhteutetun kokonaistuloksen (Koko-naistulos / Tase käyvin arvoin (pl. sijoitussidonnaiset hen-kivakuutukset), painotettuna edellä mainittujen yhtiöiden taseiden suhteessa) mukaan ansaintajakson lopusta palk-kion maksuhetkeä edeltävän vuoden loppuun.

## Henkilöstörahasto

Lisäksi LähiTapiolan vuonna 1991 perustettuun henkilöstörahastoon (keskusorganisaation yhtiöt) siirretään vuosittain toteutuneiden tavoitteiden mukainen voittopalkkioerä, joka määräytyy henkilöstörahastolain mukaisesti pääosin yhtiöiden tulosten ja tehokkuuden perusteella. Voittopalkkion maksimi on 3 % palkkasummasta. Voittopalkkion määräytymiskriteerit vahvistetaan vuosittain. LähiTapiola alueyhtiöiden henkilökunta ei ole mukana henkilöstörahastossa.

## Lisäeläke-edut

LähiTapiola keskusorganisaation yhtiöiden ylimmän johdon eläkeikä on 63 vuotta. LähiTapiolan keskusorganisaation yhtiöt ovat ottaneet henkilöstölleen lisäeläkevakuutuksen, jolla parannetaan eläketurvaa siten, että lisäeläke kartuttaa työeläkettä tietyin edellytyksin vähintään 0,2 prosenttia vuosittain. Etuuden piiriin kuuluvat kaikki ne, joiden työsuhde on alkanut ennen 1.1.2013. Tämän jälkeen alkaneissa työsuhteissa lisäeläke-etuutta ei ole.

## Palkitsemisjärjestelmässä tapahtuneet muutokset

Palkitsemisjärjestelmän rakenteessa ja periaatteissa ei kertomusvuoden aikana toteutettu muutoksia, mutta yksittäisten henkilöiden tai henkilöstöryhmien suoriutumisen arvioinnissa käytettyjä kriteerejä on mukautettu vastaamaan LähiTapiola-ryhmän strategisia ja liiketoiminnallisia tavoitteita.

## Liiketoimet yhtiöiden lähipiiriin kuuluvien henkilöiden kanssa

Tiedot LähiTapiola-ryhmän yhtiöiden ja niiden lähipiiriin kuuluvien henkilöiden välisistä lähipiirilainoista ja muista olennaisista lähipiiriliiketoimista on julkaistu kunkin yhtiön tilinpäätöksen liitetiedoissa.

# B.2. Sopivuudelle ja luotettavuudelle asetettavat vaatimukset

## B.2.1. Vakuutusyhtiöiden johtoa koskevat erityiset kelpoisuusehdot

LähiTapiola-ryhmään kuuluvissa vakuutusyhtiöissä noudatetaan vakuutuslainsäädännön sekä Finanssivalvonnan sen nojalla antamia määräyksiä vakuutusyhtiön johdon ja keskeisistä toiminnoista vastaavien sopivuutta ja luotettavuutta koskien. Erityiset kelpoisuusehdot koskevat yhtiöiden hallitusten jäseniä, toimitusjohtajia ja heidän sijaisiaan, keskeisistä toiminnoista vastaavia sekä vastuullisia vakuutusmatemaatikkoja.

Vakuutusyhtiön hallitukset ovat määritelleet yhtiön keskeiset toiminnot ja niiden vastuuhenkilöt, joita erityiset kelpoisuusehdot koskevat. Keskeisistä toiminnoista vastaaviksi on Vahinkoyhtiössä ja Henkiyhtiössä määritelty seuraavat:

- Ryhmäcompliance-officer
- Sisäisen tarkastuksen johtaja
- Sijoitusjohtaja
- Riskienhallintajohtaja
- Aktuaarijohtaja
- Lakiasiaintohtaja
- Talousjohtaja
- Tietohallintojohtaja
- Henkilöstöjohtaja

LähiTapiola alueyhtiöt ostavat keskeiset toiminnot pääosin ulkoistettuna palveluna LähiTapiola Vahinkoyhtiöltä, joten keskeisistä toiminnoista vastaavat henkilöt ovat alueyhtiöiden osalta edellä kuvatuilla vastuualueilla toimivat Vahinkoyhtiön keskeisistä toiminnoista vastaavat henkilöt.

Hallituksen jäsenen ja toimitusjohtajan, toimitusjohtajan sijaisen ja keskeisistä toiminnoista vastaavan on oltava hyvämaineinen ja hänellä on oltava tehtävän hoitamisen vaatima ammatillinen pätevyys ja kokemus. Arvioitaessa henkilön pätevyyttä ja kokemusta tulee ottaa huomioon muodollinen pätevyys, koulutus sekä tehtävän hoitamisen kannalta riittävä osaaminen, taidot ja ammatillinen kokemus vakuutus- ja finanssialalta sekä muilta aloil-

# HALLINTOJÄRJESTELMÄ

ta. Ottaen huomioon henkilön vastuulla oleviin keskeisiksi määriteltyihin toimintoihin liittyvät tai henkilölle hallituksen jäsenenä kohdistetut erityiset vastuut on arvioitaessa henkilön ammatillista pätevyyttä, kokemusta ja tietoa kiinnitettävä huomiota tehtävää koskeviin erityisiin osaamisvaatimuksiin, kuten henkilön vakuutus-, rahoitus-, kirjanpito-, vakuutusmatemaattiseen ja johtamisosaamiseen.

Valittaessa jäsentä yhtiön hallitukseen, otetaan huomioon kollektiivista sopivuutta koskevat säännökset ja viranomaisohjeet. Vakuutusyhtiön hallituksessa on oltava edustettuna sellainen yleinen vakuutustoiminnan tuntemus kuin vakuutusyhtiön toiminnan laatuun ja laajuuteen katsoen on tarpeen. Hallituksen kokoonpanossa tulee olla katettuna riittävä osaaminen ja kokemus markkinoista, liiketoimintastrategioista ja liiketoimintamalleista, hallintojärjestelmästä ja taloudellisista ja aktuaarisista analyyseistä sekä säädös- ja määräyskehikosta. Samoihin osaamisalueisiin pyritään kiinnittämään huomioita yleisen vakuutustoiminnan tuntemuksen lisäksi arvioitaessa toimitusjohtajan ammatillista pätevyyttä.

## B.2.2. Prosessit, joilla arvioidaan johdon ja keskeisistä toiminnoista vastaavien henkilöiden sopivuutta ja luotettavuutta

Kukin LähiTapiola-ryhmän yhtiö vastaa siitä, että yhtiön johdolle ja keskeisistä toiminnoista vastaavien luotettavuudelle ja sopivuudelle lainsäädännössä ja viranomaismääräyksissä asetetut vaatimukset täyttyvät sekä henkilöä tehtävään nimitettäessä että jatkuvasti toiminnan aikana. Ryhmän yhtiöt ovat kukin hallituksissaan hyväksyneet sopivuuden ja luotettavuuden arvioinnissa noudatettavat kirjalliset toimintaperiaatteet. Toimintaperiaatteita täydentämään on laadittu käytännön toimintaohje. Hallitukset arvioivat toimintaperiaatteiden toimivuutta ja ajan-tasaisuutta vuosittain.

Henkilön ammattitaito, osaaminen ja kokemus selvitetään osana rekrytointiprosessia. Selvityksessä käytetään normaaleja rekrytoinneissa käytettäviä menetelmiä. Henkilöllä tulee olla muodollinen pätevyys ja tehtävän hoitamisen kannalta riittävä osaaminen ja kokemus alalta. Lisäksi henkilön tulee olla hyvämaineinen ja luotettava. Rekrytointipäätöksen tueksi hankitaan viranomaisvaatimusten mukaiset luotettavuuden selvittämiseksi tarvittavat selvitykset ja viranomaistodistukset sekä huolehditaan Finanssivalvonnalle tehtävistä ilmoituksista. Ilmoitus tehdään tehtävästä riippuen joko ennen nimityspäätöksen tekemistä tai viipymättä sen jälkeen.

Avainhenkilöiden sopivuuden ja kelpoisuuden varmistamista koskevia periaatteita sovelletaan myös ulkoistettavien keskeisten toimintojen vastuuhenkilöihin palvelua tarjoavassa yhtiössä.

Yhtiöiden ylimmän johdon ja muiden yhtiön keskeisistä toiminnoista vastaavien henkilöiden sopivuudesta ja

luotettavuudesta huolehtii ensi sijassa asianomaisen henkilön nimittävä taho, joka on pääsääntöisesti yhtiön hallitus. Vakuutusyhtiöiden hallitusten jäsenten osalta tällaisena tahona toimivat Vahinko- ja Henkiyhtiössä hallintoneuvostojen nimitystoimikunnat ja alueyhtiöissä alueyhtiön nimitysvaliokunta tehdessään nimitysesityksen yhtiön hallintoneuvostolle.

Nimittävä elin huolehtii jatkuvasta seurannasta eli siitä, että johdon ja keskeisistä toiminnoista vastaavien sopivuus- ja luotettavuuskriteerit täyttyvät näiden henkilöiden osalta koko sen ajan, kun henkilö on tehtävässään. Kriteerien täyttymistä seurataan osana normaalia johtamista, mm. tulos- ja kehityskeskusteluissa. Lisäksi ylimmän johdon ja keskeisistä toiminnoista vastaavien henkilöiden sopivuus ja luotettavuus arvioidaan vakiomuotoisella prosessilla joka toinen vuosi tammikuussa. Arviointi tapahtuu lähtökohtaisesti henkilön oman selvityksen perusteella käyttäen hyväksi Finanssivalvonnan määräys- ja ohjekokoelman lomakkeita. Henkilön sopivuus ja luotettavuus arvioidaan uudestaan aina, jos tulee tietoon seikkoja, jotka antavat aiheen epäillä, ettei henkilö enää täytä sopivuus- ja luotettavuuskriteereitä. Henkilömuutoksista ilmoitetaan Finanssivalvonnalle.

## B.3. Riskienhallintajärjestelmä ja riski- ja vakavaraisuusarvio

### B.3.1. Riskienhallintajärjestelmä

#### Yleistä riskienhallinnan järjestämisestä

Riskienhallinta on aktiivista ja ennakoivaa toimintaa, joka tunnistaa, arvioi, rajoittaa, hyödyntää ja valvoo liiketoiminnan uhkia sekä uusia mahdollisuuksia, jotka johtuvat muuttuvista ulkoisista ja sisäisistä olosuhteista tai LähiTapiolan omasta strategisesta tahtotilasta. Tavoitteena on edistää asiakkaiden taloudellisen turvan jatkuvuutta ja tukea liiketoiminnan toiminnallisten ja taloudellisten tavoitteiden toteutumista. Vastuullisen yritystoiminnan periaatteiden mukaisesti ryhmässä huolehditaan ja tiedotetaan riskeistä sekä niiden hallinnasta asiakkaille ja muille sidosryhmille.



# HALLINTOJÄRJESTELMÄ

LähiTapiolan riskienhallintaa ohjaa LähiTapiola-ryhmän yhtiöiden hallitusten hyväksymä riskienhallintapolitiikka, jossa on kuvattu yleiset periaatteet, joita sovelletaan pysyväisohjeina riskienhallinnan järjestämisessä. Poliitikassa määritellään riskienhallinnan käsitteet, pääalueet, prosessit sekä toteuttamisen ja valvonnan vastuut. Riskienhallintapolitiikka päivitetään vuosittain tai aina kun liiketoiminnan olosuhteissa tapahtuu merkittäviä muutoksia.

Ryhmän yhtiöt ovat järjestäneet riskienhallintajärjestelmänsä riskienhallintapolitiikkaan perustuen. Tarkoituksena on, että LähiTapiola-ryhmällä on riskienhallinnan osalta yhdenmukaiset menettelytavat.

## Riskienhallinnan toteuttamisen roolit ja vastuut

Ryhmän yhtiöiden hallituksilla on kokonaisvastuu riskienhallinnan järjestämisestä. Hallitukset määrittävät riskienhallinnan tavoitteet, riskinoton rajat, vastuut, mittarit ja valvontaperiaatteet. Hallitukset vahvistavat vuosittain riskienhallintaa käsittelevät suunnitelmat, varmistavat niiden huomioimisen toimintasuunnitelmissa ja valvovat suunnitelmien noudattamista. Hallitukset seuraavat säännöllisesti riskienhallinnan tilaa ja keskeisimpien riskien kehitystä.

Riskienhallinnan vastuutus ja eri osapuolten tehtävät voidaan kuvata kolmen puolustuslinjan avulla. Jokaisella puolustuslinjalla ja jokaisella toimijalla on oma roolinsa osana riskienhallintajärjestelmän kokonaisuutta.

Ensimmäisen puolustuslinjan toimijoina toimitusjohtajat ja yhtiöiden muu johto vastaavat riskienhallinnan käytännön valmistelusta, toteuttamisesta ja toteuttamisen seurannasta. Yhtiöiden johtoryhmien ja riskienhallintaan liittyvien eri toimikuntien työjärjestyksissä on määritelty näiden tehtävät riskienhallinnassa ja -valvonnassa. Liiketoimintayksiköt vastaavat oman toimintansa riskien kartoittamisesta sekä niihin liittyvien riskienhallintatoimenpiteiden toteuttamisesta. Jokainen työntekijä on velvollinen kertomaan havaitsemistaan riskeistä tai riskienhallinnan kehittämiskohteista.

Toisen puolustuslinjan muodostavat tuki- ja kontrollitoiminnot. Riskienhallinnan valvonnasta vastaa aina muu kuin operatiivisesta toiminnasta vastaava taho. Aktuaari-, compliance-, riskienhallinta-, talous- / controller- ja taseenhallintatoiminnot avustavat hallitusta ja johtoa riskienhallinnan valvonnan ja riskien seurannan käytännön toteuttamisessa.

Kolmannen puolustuslinjan toimijana sisäinen tarkastus tukee esimiehiä valvontavelvollisuuden toteuttamisessa arvioimalla liiketoimintojen sisäisen valvonnan tilaa sekä tuottamalla johdolle ja toimintojen vastuuhenkilöille informaatiota ja toimenpide-ehdotuksia valvonnan tehostamiseksi. Lisäksi tilintarkastus valvoo riskienhallinnan toteuttamista.

## Riskien- ja vakavaraisuudenhallinnan organisointi



LähiTapiola Vahinkovakuutuksen hallituksella on LähiTapiola-ryhmän ylimmän emoyrityksen hallituksena vastuu ryhmän riskienhallinnan ja vakavaraisuuden hallinnan järjestämisestä ja valvonnasta. Ryhmän riskienhallintakomitealla on keskeinen rooli ryhmän riskienhallinnan toimintaperiaatteiden valmistelussa sekä ryhmän riskien seurannassa ja valvonnassa. Ryhmän taseenhallintakomitea on taseriskien hallinnan, seurannan ja kehittämisen päätoimintolinjan elin, ja se raportoi suoraan hallitukselle. Komitea vastaa siitä, että taseriskien hallinta on järjestetty asianmukaisesti ja pääomat ovat tehokkaassa käytössä. Hallitus nimittää sijoitustoiminnan johtoryhmän, joka vastaa sijoitustoiminnan käytännön organisoinnista.

## Riskienhallintatoiminto

Riskienhallintatoiminnon tehtävänä on avustaa yhtiöiden hallituksia ja muita toimintoja tehokkaan riskienhallinnan varmistamiseksi. Toiminto seuraa riskienhallintajärjestelmän toimivuutta ja yhtiöiden riskiprofiilia kokonaisuutena sekä raportoi riskeille altistumisesta. Lisäksi toiminto neuvoo hallitusta riskienhallintaa koskevissa asioissa sekä tunnistaa ja arvioi kehittyviä riskejä.

Riskienhallintatoiminto on riippumaton riskejä ottavista toiminnoista. Riippumattomuus toteutetaan käytännössä siten, että toiminnolle on mahdollistettu suora raportointi yhtiöiden hallituksille ja sillä, että toiminto ei ole vastuussa toiminnoista, jotka edellyttävät riskinottoa. LähiTapiola-ryhmässä on määritelty yhtiökohtaiset riskienhallinnan vastuuhenkilöt, joiden tehtäviin kuuluu riskienhallintatoiminnolle osoitettujen tehtävien käytännön toteuttaminen yhtiötasolla. Ryhmätasolla riskienhallintatoiminnon tehtäviin kuuluu mm. riskienhallinnan seuranta riskienhallintakomitean työskentelyn avulla, riskienhallinnan toimintatapojen ja ohjeidenmukaisuuden seuranta ryhmässä sekä toimintaympäristön seuranta ja uusien riski-ilmiöiden havainnointi.

Kokonaisuutena toiminto muodostuu ryhmän ja yhtiökohtaisten vastuuhenkilöiden sekä riskienhallintatoimintoon kuuluvien palveluyhtiön organisaatioyksiköiden kokonaisuudesta ja niiden yhteistoiminnasta.

# HALLINTOJÄRJESTELMÄ

## Riskinottohalukkuuden määrittely

Toiminnan ohjausta varten ryhmän ja yhtiöiden ylimmät päättävät elimet määrittelevät strategisten, taloudellisten ja toiminnallisten tavoitteiden lisäksi kullekin riskiluokalle riskinottohalukkuudet, joiden rajoissa liiketoiminnan riskinotto pidetään. Taloudellisten riskien osa-alueella määritellään sisäinen vakavaraisuustavoite, joka on samalla vakavaraisuuteen liittyvä riskinottohalukkuuden määrittely. Toimintaympäristön ja strategian sekä operatiivisten riskien osa-alueilla riskinottohalukkuus määritellään laadullisesti. Riskinottohalukkuuden määrittely dokumentoidaan yhtiön riskienhallintasuunnitelmaan. Ryhmän vakavaraisuustavoite määritellään ryhmän vakavaraisuuden hallintasuunnitelmassa.

## Riskienhallinnan osa-alueet ja pääluokat

LähiTapiolan riskiluokitus perustuu seuraavaan pääluokka- ja alaluokkajakoon:

### Taloudelliset riskit

- Vakavaraisuuden hallinnan riskit
- Markkinariskit
- Luottoriskit
- Likviditeettiriskit
- Keskittymäriskit
- Vakuutusriskit

### Operatiiviset riskit

- Toiminnan suunnittelun riskit
- Prosessiriskit
- Järjestelmäriskit
- Henkilöstöriskit
- Juridiset riskit
- Vahinko- ja tapahtumariskit

### Toimintaympäristön ja strategian riskit

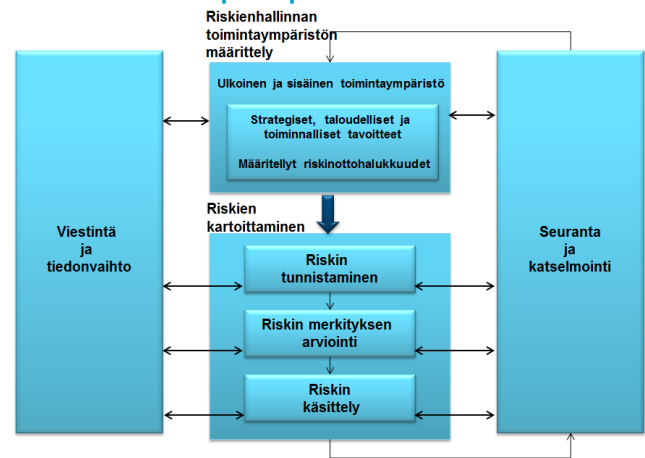
- Yleisen toimintaympäristön riskit
- Markkinoiden ja asiakaskäyttäytymisen muutoksien riskit
- Kilpailun ja kilpailijoiden aiheuttamat riskit
- Strategisten valintojen riskit
- Ryhmätason erityisriskit

## Riskienhallintaprosessit

Ryhmän yhtiöiden riskienhallintaa toteutetaan riskienhallintapolitiikassa määriteltyjen riskienhallintaprosessien avulla. Riskienhallinnan perusprosessi on kaikkia riskiluokkia koskeva yleinen prosessi, jonka avulla riskit kartoitetaan, niiden merkitys arvioidaan ja tarvittavat riskienhallinta- ja seurantatoimenpiteet määritellään. Riskien kartoituksessa hyödynnetään ryhmän yhtiöille laadittua riskirekisteriä ja sähköistä riskien hallintaohjelmistoa. Riskikartoituksen lopputuloksena syntyy näkemys yhtiön toimintaa uhkaavista riskeistä ja tarvittavista hallintatoimenpiteistä, jotka esitetään vuosittain hallituksille hyväksyttäväksi yhtiön riskienhallintasuunnitelmassa.

menpiteistä, jotka esitetään vuosittain hallituksille hyväksyttäväksi yhtiön riskienhallintasuunnitelmassa.

## Riskienhallinnan perusprosessi



Jokaiselle riskiluokituksen pääluokalle on määritelty riskienhallintamenettelyt, jotka esitetään tämän dokumentin myöhemmissä luvuissa.

## Ulkoistettujen palveluiden riskienhallinnan järjestäminen

Yhtiöt ovat vastuussa toimintansa asianmukaisesta järjestämisestä, niihin kuuluvista veloitteista ja toiminnan jatkuvuuden hallinnasta myös kaikkien ulkoistettujen toimintojensa osalta. Toimintoja ei saa ulkoistaa niin, että se aiheuttaa olennaista asiakkaille tarjottavan palvelun heikkenemistä tai lisää riskien kohtuutonta kasvua. Tämä huomioidaan kriittisten palveluntarjoajien kanssa tehtävissä sopimuksissa ja ulkoistetuilta palveluntarjoajilta vaadituissa riskien- ja jatkuvuuden hallinnan suunnitelmissa. Ulkoistettujen palveluiden toiminnan laatua ja oikeellisuutta seurataan myös säännöllisesti häiriöseurannalla, tarkastuksilla ja auditoinneilla.

## B.3.2. Riski- ja vakavaraisuusarvio

Ryhmän vakuutusyhtiöt suorittavat vuosittain riski- ja vakavaraisuusarvioinnin (ORSA) kunkin yhtiön ja ryhmän:

- kokonaisvakavaraisuuden tarpeesta,
- lakisääteisten vakavaraisuusvaatimusten ja vakuutus-tekniistä vastuuelvää koskevien vaatimusten jatkuvasta noudattamisesta, sekä
- riskiprofiilin poikkeamisesta vakavaraisuuspääoma-vaatimuksen laskennassa käytetyn standardimenetelmän oletuksista.

Lakisääteisen vakavaraisuuslaskennan tuloksena saadaan tieto vakavaraisuudesta ja vakavaraisuuspääomavaatimuksesta laskentahetkellä. Pääomavaatimuksessa huomioidaan viranomaissääntelyssä tarkasti määritellyt riskit

yhden vuoden aikajänteellä. ORSA täydentää virallista vakavaraisuuslaskentaa seuraavasti:

- ORSA on eteenpäin katsova. ORSA:ssa lasketaan arvio vakavaraisuuden kehittymisestä tulevalle 3–5 vuoden ajanjaksolle perustuen voimassaoleviin strategioihin ja liiketoimintasuunnitelmiin.
- ORSA:ssa huomioidaan ja käsitellään myös standardimenetelmän ulkopuolisia riskejä, kuten myrskyriski ja strategiset riskit.
- ORSA:ssa tarkastellaan vakavaraisuutta useissa eri skenaarioissa ja stresseissä. Sijoitustoiminnan osalta tehdään arviot mm. perusskenaarioissa sekä matalien ja nousevien korkojen skenaarioissa. Stresseissä arvioidaan mm. eri sijoituslajien shokkien (korko-, osake- ja kiinteistösijoitushokki) ja luonnonilmiöiden katastrofien (talvimyrsky, tulva) vaikutuksia vakavaraisuuteen. Mahdolliset korjaavat toimenpiteet vakavaraisuuden parantamiseksi tai riskinoton pitämiseksi määritellyn riskinottohalukkuuden rajoissa määritellään skenaariokohtaisesti.

ORSA-prosessi muodostaa perustan yhtiöiden ja ryhmän kokonaisvakavaraisuustarpeen muodostamiselle sekä kytkee yhteen vakavaraisuuden, riskienhallinnan ja toiminnanohjauksen avainprosessit. ORSA:n lisäksi vakavaraisuutta ja riskejä seurataan riskialueesta riippuen säännöllisesti kuukausittain, neljännesvuosittain tai puolivuositain.

Yhtiöiden liiketoimintajohto vastaa arviointien toteuttamisesta ja riskienhallinta- ja aktuaaritoiminto avustavat mm. arvioiden koordinoimisessa ja toteuttamisessa. Arviointien tulokset esitetään ORSA-raporteissa, jotka käsitellään ja hyväksytään yhtiöiden johtoryhmissä ja hallituksissa. Ryhmän ORSA-raportti käsitellään ja hyväksytään ryhmän riskienhallintakomiteassa ja LähiTapiola Vahinkoyhtiön hallituksessa. ORSA-raportit ja muut ORSA-prosessin tulokset käsitellään tarpeelliselta osin lisäksi liiketoiminnan johtoryhmissä ja otetaan huomioon liiketoiminnan suunnittelussa ja ohjaamisessa.

Viimeisintä säännöllistä vuosittain tehtävää ORSA:a päivitetään tai tehdään uusi ORSA aina kun tapahtuu:

- merkittävä muutos liiketoiminnassa tai liiketoiminnan toimintaympäristössä,
- merkittävä fusio, liiketoiminnan hankinta tai liiketoiminnasta luopuminen,
- merkittävä vakavaraisuus- tai riskiasemaan vaikuttava tapahtuma, tai
- muu vastaava tapahtuma.

Tällöin päivitetty tai uusi ORSA valmistellaan ja käsitellään vastaavasti kuin säännöllinen ORSA.

ORSA-prosessin riittävyttä ja laatua arvioidaan vuosittain mm. osana kunkin yhtiön hallintojärjestelmän itsearviointia. Lisäksi ryhmän ORSA-politiikka päivitetään kerran vuodessa.

## B.4. Sisäinen valvontajärjestelmä

### Yleistä sisäisen valvonnan järjestämisestä

Sisäinen valvonta on oleellinen osa LähiTapiola-ryhmän johtamista, hallintoa ja päivittäistä toimintaa. Sisäisen valvonnan periaatteet on määritelty ryhmän yhtiöiden hallitusten hyväksymässä sisäisen valvonnan politiikassa, jossa kuvataan valvonnan käsitteet, tavoitteet ja osa-alueet sekä toteuttamisen roolit ja vastuut. Poliittikka päivitetään vuosittain tai aina kun liiketoiminnan olosuhteissa tapahtuu merkittäviä muutoksia. Ryhmän yhtiöt järjestävät oman sisäisen valvonnan järjestelmänsä sisäisen valvonnan politiikkaan perustuen.

Sisäisellä valvonnalla tarkoitetaan kaikkia yhtiöiden sisäisiä toimenpiteitä, joilla varmistetaan asetettujen tavoitteiden saavuttaminen sekä tehokas, taloudellinen, luotettava ja mahdollisimman häiriötön liiketoiminta.

### Toteuttamisen roolit ja vastuut

Kokonaisvastuu sisäisen valvonnan järjestämisestä on hallituksilla. Toimitusjohtaja vastaa hallinnon ja sisäisen valvonnan järjestämisestä käytännössä sekä operatiivisen toiminnan hoitamisesta hallituksen antamien ohjeiden ja määräysten mukaisesti. Hallituksen ja toimitusjohtajan on johdettava yhtiötä ammattitaitoisesti, terveiden ja varoisten liikeperiaatteiden sekä luotettavaa hallintoa koskevien periaatteiden mukaisesti. LähiTapiolan organisatorakenne ja esimiestoiminta muodostavat sisäisen valvonnan perustan. Valvontaa toteutetaan organisaation kaikilla tasoilla.

Sisäisen valvonnan politiikassa on määritelty roolit ja vastuut seuraaville elimille:

- hallintoneuvostot ja hallintoneuvostojen asettamat valiokunnat
- hallitukset
- LähiTapiola Vahinkoyhtiön hallituksen asettamat valiokunnat, johtoryhmät ja toimikunnat
- toimitusjohtajat
- yhtiön johtoryhmät ja esimiehet
- liiketoimintayksiköt ja koko henkilöstö
- riskienhallintatoiminto
- aktuaaritoiminto ja vastuullinen matemaatikko
- compliance-toiminto
- yhtiöiden talouspalvelut
- sisäinen varmennus: sisäinen tarkastus
- ulkoinen varmennus: tilintarkastajat ja viranomaiset.

## Sisäisen valvonnan osa-alueet

LähiTapiola-ryhmän yhtiöissä sisäinen valvonta jaetaan seuraaviin osa-alueisiin: sisäinen toimintaympäristö, tavoitteiden asettaminen, riskienhallinta (riskien tunnistaminen, arviointi sekä riskeihin vastaaminen), valvontatoimenpiteet, raportointi ja tiedonvälitys sekä toimivuuden seuranta ja puutteiden korjaaminen.

Sisäinen toimintaympäristö luo perustan sisäisen valvonnan toteuttamiselle. Hyvä sisäinen toimintaympäristö muodostuu mm.

- rehellisestä ja johdonmukaisesta sekä arvojen ja ryhmän sisäisten sitoumusten mukaisesta johtamisesta,
- organisaatorakenteesta, joka sisältää asianmukaiset vastuutukset ja toimintavaltuudet ja joka tukee tehokkaasti sisäisen valvonnan ja riskienhallinnan järjestämistä sekä
- hallitusten asettamista toimintapolitiikoista ja muusta ohjeistuksesta.

Tavoitteiden asettaminen on edellytys tulokselliselle toiminnalle sekä toimintaa uhkaavien riskien tunnistamiselle. Tavoitteet määritellään ylimmän johdon asettaman strategian mukaisiksi. Tavoitteet asetetaan suunnittelu- prosesseissa sekä pitkälle tähtäimelle että lyhyemmille ajanjaksoille.

Riskienhallinnalla varmistetaan, että asetettujen päämäärien ja tavoitteiden saavuttamiseksi käytetyt keinot ja liiketoiminnan toteutus ovat linjassa yhtiön määrittelemän riskinottohalukkuuden kanssa. Riskien tunnistamisessa etsitään niitä tapahtumia, jotka voivat estää tavoitteiden saavuttamisen. Riskien arvioinnissa arvioidaan riskien todennäköisyys ja vaikutukset sekä priorisoidaan ne merkittävyyden mukaan. Lopputuloksena päätetään siitä, miten riskeihin vastataan eli miten niitä käsitellään.

Valvontatoimenpiteet (kontrollit) ovat toiminta- ja nettelytapoja, joiden tehtävänä on tuottaa riittävä varmuus siitä, että organisaation tavoitteet saavutetaan. Toimintaprosesseihin kytketyt valvontatoimenpiteet tunnistavat sovitusta toimintamalleista poikkeavia tapahtumia ja luovat edellytyksiä tarvittaville korjaustoimenpiteille. Valvontatoimenpiteillä varmistetaan prosessien oikeellisuutta ja laatua ja huolehditaan prosessien toimintavarmuudesta.

Raportoinnin ja tiedonvälityksen avulla hallitaan oleellinen tieto ulkoisista ja sisäisistä tapahtumista. Toimiva tiedonkulku pitää sisällään vuorovaikutus- ja raportointikanavia, joiden avulla organisaation johto, henkilöstö ja sidosryhmät saavat oikea-aikaisesti olennaista, käyttökelpoista ja laadukasta tietoa toimintaan vaikuttavista tekijöistä. Tietoa kulkee organisaatiossa ylhäältä alaspäin, alhaalta ylöspäin ja yli organisaatorajojen.

Seurannalla varmistetaan sisäisen valvonnan toimivuus ja tehokkuus. Seuranta toteutetaan esimiesten itsensä toimesta jatkuvan havainnoinnin, itsearviointien sekä erillisten ulkopuolisten arviointien avulla. Ulkopuoli-

sia arviointeja tekevät mm. sisäinen tarkastus, tilintarkastus ja viranomaiset. Arvioinneista saatu tieto sisäisen valvontajärjestelmän puutteista tulee hyödyntää ja luoda toimintasuunnitelmat sisäisen valvonnan kehittämiseksi.

## Sisäisen valvonnan toteuttaminen

Ylemmillä organisaatiotasoilla valvonta toteutuu pääsääntöisesti ryhmän ja yhtiöiden johtoryhmyöskentelyssä, joissa valvonnan näkökulmasta tärkeiksi tehtäviksi muodostuvat mm.

- yhtiöryhmän arvojen, politiikkojen ja toimintaperiaatteiden määrittely ja noudattamisen valvonta
- työjärjestysten määrittely ja noudattamisen valvonta
- riskienhallinnan periaatteiden määrittely ja noudattamisen valvonta
- eritasoisten strategisten, taloudellisten ja toiminnallisten tavoitteiden asettaminen, taloudellisen tilanteen ja tavoitteiden toteutumisen valvonta sekä korjaavien toimenpiteiden käynnistäminen
- valtuuksien, vastuiden ja raportointisuhteiden määrittely
- taloudellisen informaation oikeellisuuden valvonta
- päätöksenteon ja päätösten toteuttamisen valvonta
- valvonta- ja riskienhallintaprosessin tulosten ja toimivuuden valvonta sekä tarvittavien korjaustoimenpiteiden käynnistäminen.

Alemmilla organisaatiotasoilla valvontatoimet kytkeytyvät keskeisesti operatiivisiin toimintaprosesseihin ja resursien tehokkaan ja taloudellisen käytön varmistamiseen sekä sen varmistamiseen, että toimitaan erilaisten määräysten ja ohjeiden mukaisesti. Toimintaprosesseihin kytketyt valvontatoimet ennalta ehkäisevät ja paljastavat prosesseissa ilmeneviä puutteellisuuksia, häiriötä, virheitä ja mahdollisia väärinkäytöksiä. Ohjeistuksien ja perehdytyksen avulla määritellään oikeat toimintamallit. Valvontatoimilla tunnistetaan sovitusta toimintamalleista poikkeavat tapahtumat ja luodaan edellytyksiä välttämättömille korjaustoimenpiteille. Valvonnan tuloksia käsitellään eri kokouksissa ja esimies-alaiskeskusteluissa.

## Compliance-toiminto osana sisäisen valvonnan järjestämistä

Compliance-toiminnon tehtävänä on varmistaa lakien, asetusten, viranomaismääräysten, alan käytännösääntöjen, hyvän vakuutustavan sekä yhtiön sisäisten ohjeiden noudattaminen ryhmän toiminnassa. Compliance-toiminto auttaa yhtiötä noudattamaan näitä velvoitteita sekä edistää ja varmistaa compliancen huomioimista kaikessa toiminnassa. Compliance on keskeinen tekijä yhtiöryhmän hyvän yrityskuvan ylläpitämisessä ja se edistää omalta osaltaan LähiTapiola-ryhmän vastuullista yrityskuvaa ja -kulttuuria.

Compliance-toiminto on osa LähiTapiola-ryhmän sisäistä valvontaa, jonka järjestämisen lähtökohtana on noudattaa viranomaisten antamia säännöksiä sekä yleisiä sisäisen valvonnan parhaita käytäntöjä. Compliance-toiminto on myös osa LähiTapiola-ryhmän riskienhallintaa, jossa sen tavoitteena on tukea liiketoimintaa erityisesti juridisten ja compliance-riskien hallinnassa sekä valvoa ja raportoida näistä hallitukselle ja johdolle.

LähiTapiola Vahinkoyhtiön hallitus on hyväksynyt LähiTapiola-ryhmän compliance-toimintaa koskevat periaatteet noudatettaviksi koko ryhmässä. Periaatteet on käsitelty ja hyväksytty erikseen myös muiden LähiTapiola-ryhmään kuuluvien vakuutusyhtiöiden hallituksissa.

## B.5. Sisäisen tarkastuksen toiminto

### Sisäisen tarkastuksen tarkoitus ja tehtävä

Sisäinen tarkastus on riippumatonta ja objektiivista arviointi-, varmistus- ja konsultointitoimintaa, joka on luotu tuottamaan lisäarvoa organisaatiolle ja parantamaan sen toimintaa. Sisäinen tarkastus tukee organisaatiota sen tavoitteiden saavuttamisessa tarjoamalla järjestelmällisen lähestymistavan organisaation riskienhallinta-, valvontasekä johtamis- ja hallintoprosessien tuloksellisuuden arviointiin ja kehittämiseen.

Sisäinen tarkastus tukee esimiehiä valvontavelvollisuuden toteuttamisessa arvioimalla liiketoimintojen sisäisen valvonnan tilaa sekä tuottamalla johdolle ja toimintojen vastuuhenkilöille informaatiota ja toimenpideehdotuksia valvonnan tehostamiseksi.

### Sisäisen tarkastuksen asema, valtuudet, vastuut ja raportointi

Sisäinen tarkastus toimii LähiTapiola-ryhmään kuuluvien hallitusten toimeksiannosta ja toiminnallisesti näiden lisäksi erityisesti LähiTapiola Vahinkoyhtiön (ryhmän ylin emoyritys) hallituksen ja LähiTapiola Vahinko- ja Henkiyhtiöiden hallitusten yhteisen tarkastusvaliokunnan alaisuudessa. Hallinnollisesti sisäinen tarkastus toimii pääjohtajan alaisuudessa.

Sisäisen tarkastuksen toiminta-alueena ovat LähiTapiola-ryhmän kaikki yhtiöt sekä näiden toimintayksiköt ja

toiminnot sekä kolmansilta osapuolilta hankitut ostopalvelut, siten kuin ao. ostopalvelusopimuksissa on määritelty.

Sisäisellä tarkastuksella on oikeus tarkastustehtäväänsä varten päästä kaikkiin toimitiloihin ja saada tarpeelliset tiedot ja asiakirjat salassapitosäännösten estämättä. Lisäksi se on oikeutettu saamaan toimintayksiköiltä tehtäviensä hoitamisen kannalta tarpeellista apua.

Sisäisen tarkastuksen johtajalla ja sisäisillä tarkastajilla on asiantuntijavastuu työstään. Tarkastus- ja konsultointitoiminnan riippumattomuuden turvaamiseksi sisäisellä tarkastuksella ei ole tarkastettuihin toimintoihin, esitettyihin toimenpide-ehdotuksiin eikä toteutettuihin konsultointitehtäviin liittyvää päätöksentekovaltuutta eikä toimeenpano-oikeutta. Sisäisen tarkastuksen toiminto tai sen henkilöstö ei saa ottaa vastuulleen muita toimintoja.

Sisäinen tarkastus raportoi toteutetuista arviointi- ja varmistuspalveluista tarkastuskertomuksilla ja -muistioilla toimintojen vastuuhenkilöille ja toiminnoista vastaavalle johdolle. Sisäinen tarkastus toteuttaa myös kattavan seurannan esittämiensä toimenpide-ehdotusten toteutumisesta.

Sisäinen tarkastus esittää vuosittain yhteenvedon sisäisen tarkastuksen havainnoista ja toimenpide-ehdotuksista LähiTapiola Vahinko- ja Henkiyhtiöiden hallitusten yhteiselle tarkastusvaliokunnalle ja hallituksille sekä ryhmän muiden yhtiöiden hallituksille.

LähiTapiola Vahinkoyhtiön hallitukselle esitetään tärkeimmät havainnot koko ryhmästä (lukuun ottamatta Turva) ja muille edellä mainituille hallituksille kyseistä yhtiötä koskevat havainnot.

### Sisäisen tarkastuksen toimintaperiaatteet

Sisäisellä tarkastuksella on hallituksissa hyväksytyt toimintaperiaatteet, jotka sisältävät tarkemman kuvauksen sisäisen tarkastuksen järjestämisestä ja menetelmästä. Toimintaperiaatteet käydään läpi ja hyväksytään säännöllisesti LähiTapiola-ryhmän yhtiöiden hallituksissa.



## B.6. Aktuaari-toiminto

### B.6.1. Vahinkovakuutusyhtiöiden aktuaaritoiminto

#### Organisoituminen

Aktuaaritoiminto ei ole organisaatio vaan toiminto, joka hoitaa sille laissa määrätyt tehtävät. Toiminnon tehtäviä hoitamaan on nimetty kunkin yhtiön osalta aktuaaripalveluiden esimies, Aktuaarijohtaja, joka vastaa toiminnon toiminnasta, sekä vastuullinen vakuutusmatemaatikko (voi olla sama kuin esimies) ja lisäksi aktuaaripalveluiden vastuuelan ja vakavaraisuuden laskentaan ja raportointiin osallistuvia henkilöitä.

Aktuaaritoiminnon henkilöiden pätevyys on arvioitu toimintoa muodostettaessa. Henkilöiden vaihtuessa huomioidaan se, että toiminnossa on useita SHV-matemaatikkoja (ammattipätevyys) ja kokonaisuutena katsoen huomattava työkokemus vakuutusmatemaattisista tehtävistä vahinko- / henkivakuutusyhtiössä (mm. riittävät tiedot vakuutus- ja finanssimatemaatiikasta).

#### Riippumattomuus ja toimintaedellytykset

Aktuaaritoiminnon riippumattomuus riskiä ottavasta tahosta on varmistettu mahdollisuudella raportoida suoraan hallitukselle. Aktuaaritoiminto osallistuu mm. hinnoittelupäätösten valmisteluun liiketoiminnan johdolle / johtoryhmälle (tuotteiden vakuutusmaksujen laskuperusteet, muut ehdot, vuosihinnanmuutokset), vakavaraisuuden tarkasteluun sekä liiketoimintahankkeisiin.

#### Toimenkuva ja tehtäväluettelo

Aktuaaritoiminnon tehtävät määräytyvät Vakuutusyhtiö-lain luvun 6 pykälän 18 mukaan (Aktuaaritoiminnon tehtävät). Lisäksi Aktuaaritoiminnon vastuulla LähiTapiola-ryhmässä on osallistua luvun 6 pykälien 10 ja 11 (Riskienhallinta) sekä pykälän 12 (Riski- ja vakavaraisuusarvio) mukaisten tehtävien toteuttamiseen. Aktuaaritoiminnon tehtävät ovat LähiTapiolassa yhtiötasoisia.

Käytännössä em. lakikohtien johdosta aktuaaritoiminto on osa- tai kokonaisvastuussa seuraavien tehtävien suorittamisesta:

#### Riskienhallinnan täytäntöönpano:

1. myönnettyistä vakuutuksista johtuvien vastuiden merkitseminen vastuuelkaan
2. riskienhallinnan täytäntöönpano: varojen ja vastuiden hallinta

#### Riski- ja vakavaraisuusarvio:

3. yhtiön kokonaisvakavaraisuuden arvio
4. vastuuelkaa koskevien vaatimusten jatkuva noudattaminen
5. vakavaraisuusvalvonnan mukaisten pääomavaatimusten jatkuva noudattaminen

#### Aktuaaritoiminto:

6. vastuuelan laskennan koordinointi
7. vastuuelan laskennan menetelmien ja mallien sekä vastuuelan laskennassa tehtyjen oletusten asianmukaisuuden varmentaminen
8. arvioida vastuuelan laskennassa käytettyjen tietojen riittävyys ja laatu
9. raportoida yhtiön hallitukselle vastuuelan laskennan luotettavuus ja asianmukaisuus
10. antaa yhtiön hallitukselle lausunnon vakuutusyhtiön yleisestä vakuutuspolitiikasta
11. antaa yhtiön hallitukselle lausunnon jälleenvakuutusjärjestelyn tarkoituksenmukaisuudesta
12. osallistua riskienhallintajärjestelmän tehokkaaseen täytäntöönpanoon ja riski- ja vakavaraisuusarvion laadittamiseen

### LähiTapiola vahinkovakuutusyhtiöiden aktuaaritoiminnon (ml. vastuullisen vakuutusmatemaatikon työt) tuottamat raportit kootusti

Raportti	Raportin saaja	Raportointitiheys
Vastuuelkaraportti	Yhtiön hallitus ja johtoryhmä	Kaksi kertaa vuodessa
Vakavaraisuusraportti	Yhtiön hallitus ja johtoryhmä, Riskienhallintakomitea	Kaksi kertaa vuodessa
Lausunto jälleenvakuutusjärjestelystä	Yhtiön Hallitus	Kerran vuodessa
Lausunto yhtiön vakuutuspolitiikasta	Yhtiön hallitus	Tilanteessa, missä vakuutuspolitiikassa tapahtuu olennaisia muutoksia
Aktuaaritoiminnon vuosiraportti	Yhtiön hallitus ja johtoryhmä	Kerran vuodessa
Vastuuelkaperusteet	Yhtiön hallitus	Tilanteessa, missä vastuuelkaperusteissa tapahtuu olennaisia muutoksia
Raportti vastuuelan laskennassa käytettyjen tietojen riittävydestä ja laadusta	Yhtiön hallitus ja johtoryhmä (yhdessä vastuuelkaraportin kanssa)	Kerran vuodessa

13. antaa kerran vuodessa hallitukselle raportin aktuaaritoiminnon suorittamista tehtävistä, niiden tuloksista ja mahdollisista puutteista sekä suosituksista niiden korjaamiseksi.

Suoriutuakseen edellä kuvatuista tehtävistä Aktuaaritoiminto tuottaa osana muita säännönmukaisia tehtäviä ja palveluja oheisessa taulukossa luetellut raportit.

LähiTapiola-ryhmän yhtiöiden hallitukset käsittelevät ja hyväksyvät vuosittain aktuaaritoiminnon toimintaperiaatteet. Näitä toimintaperiaatteita ja niiden ajanmukaisuutta ja riittävyttä arvioidaan vuosittain sen varmistamiseksi, että ne vastaavat riittävästi markkinoiden ja yhtiöiden kulloistakin tilannetta ja tarpeita. Samalla arvioidaan aktuaaritoiminnon resurssien riittävyttä suhteessa toimintaperiaatteiden toteuttamiseen ja toiminnassa mahdollisesti havaittuihin puutteisiin (aktuaaritoiminnon vuosiraportissa hallitukselle).

## B.6.2. Henkiyhtiön aktuaaritoiminto

### Organisoituminen

LähiTapiola Henkiyhtiön aktuaaritoiminto vastaa lain sille asettamista vaatimuksista, mutta myös yhtiön vakavaraisuuteen liittyvistä prosesseista, kirjanpidollisen vastuuvellan laskennan kokonaisuudesta sekä yhtiön jälleenvakuutusohjelmasta.

Toiminnon tehtäviä hoitamaan on nimetty henkivakuutuksen aktuaaripalveluiden esimies, aktuaarijohtaja, sekä aktuaaripalvelut tiimi. Lisäksi osista toiminnon riskienhallinnallisia vastuita vastaa yhtiön vastuullinen vakuutusmatemaatikko.

Toiminto on ulkoistanut osan tehtävistään muualle Henkiyhtiöön sekä ryhmän palveluyhtiöön. Näin varsinaisen työ keskittyy etenkin tuotantoprosessien osalta työn koordinointiin.

Aktuaaritoiminnon henkilöiden pätevyys on arvioitu toimintoa muodostettaessa ja sitä ylläpidetään aktiivisesti (ns. CPD vaatimukset). Henkilöiden vaihtuessa huomoidaan se, että toiminnossa on useita Suomen Aktuaariyhdistyksen täysjäseniä (ammattipätevyys) ja kokonaisuutena katsoen huomattava työkokemus vakuutusmatemaattisista tehtävistä sekä henkivakuutusliiketoiminnasta.

### LähiTapiola Henkiyhtiön aktuaaritoiminnon ja vastuullisen matemaatikon tuottamat raportit

Raportti	Raportin saaja	Raportointitiheys
Vakavaraisuusraportti	Yhtiön hallitus ja johtoryhmä, Riskienhallintakomitea	Kvartaaleittain
Lausunto jälleenvakuutusjärjestelystä	Yhtiön Hallitus ja johtoryhmä	Kerran vuodessa
Lausunto yhtiön vakuutuspolitiikasta	Yhtiön hallitus ja johtoryhmä	Kerran vuodessa
Aktuaaritoiminnon vuosiraportti ml. Vastuuvälkaraportti	Yhtiön hallitus ja johtoryhmä	Kerran vuodessa
Hinnoittelu- ja Vastuuvälkaperusteet	Yhtiön hallitus tai johtoryhmä	Laskuperusteita muutettaessa
Lausunto sijoitustoimintaa ja riskienhallintaa varten	Yhtiön hallitus ja johtoryhmä	Kerran vuodessa

### Riippumattomuus ja toimintaedellytykset

Aktuaaritoiminnon riippumattomuus riskiä ottavasta tahosta on varmistettu yhtiön organisaatorakenteen mukaisesti aktuaaritoiminnon itsenäisen roolin kautta. Toiminto sinänsä on yhtiön sijoitusjohtajan alaisuudessa, millä varmistetaan saumaton yhteistyö sijoitustoiminnon kanssa taseenhallinnan, vakavaraisuuden ja riskiseurannan osalta. Toiminto vastaa kuitenkin lakisääteistä velvoitteistaan suoraan hallitukselle tiiviissä yhteistyössä muun organisaation kanssa. Aktuaarijohtaja on lisäksi jäsenenä yhtiön johtoryhmässä sekä ryhmän riskien- ja taseenhallintakomiteoissa ja pystyy tätä kautta tuomaan mahdolliset aktuaaritoiminnon havainnot, puutteet tai kehitysehdotukset tehokkaasti esille. Lisäksi yhtiön vastuullinen matemaatikko vastaa yhtiön johtoryhmän jäsenenä osasta aktuaaritoiminnon riskienhallinta-, valvonta- ja lausuntovastuista.

### Toimenkuva ja tehtäväluettelo

Aktuaaritoiminnon tehtävät määräytyvät vakuutusyhtiölain luvun 6 pykälän 18 (Aktuaaritoiminnon tehtävät) sekä luvun 6 pykälien 10 ja 12 (osallistuu riskienhallintajärjestelmän täytäntöönpanoon ja ORSA-raportin laatimiseen) mukaan. Lisäksi näitä lakipykäläiä täydentää komission delegoitu asetus (EU 2015/35) artiklalla 272 aktuaaritoiminnon tehtävistä. Lakisääteisten tehtäviensä lisäksi aktuaaritoiminto osallistuu Henkiyhtiössä laajasti yhtiön taloudellisen raportoinnin tukemiseen ja suunnitteluun, vakavaraisuuden seurantaan, jälleenvakuutusohjelman hallintointiin ja kehitykseen sekä taseenhallintaan ja liiketoiminnan kehitykseen.

LähiTapiola Henkiyhtiön hallitus käsittelee ja hyväksyy vuosittain aktuaaritoiminnon toimintaperiaatteet. Näitä toimintaperiaatteita ja niiden ajanmukaisuutta ja riittävyttä arvioidaan vuosittain sen varmistamiseksi, että ne vastaavat riittävästi yhtiön kulloistakin tilannetta ja tarpeita. Samalla arvioidaan aktuaaritoiminnon resurssien riittävyttä suhteessa toimintaperiaatteiden toteuttamiseen ja toiminnassa mahdollisesti havaittuihin puutteisiin (aktuaaritoiminnon vuosiraportissa hallitukselle).

Aktuaaritoiminto tuottaa osana muita säännönmukaisia tehtäviä ja palveluja oheisessa taulukossa esitetyt raportit.

## B.7. Ulkoistaminen

### B.7.1. Kuvaus ulkoistamisen toimintaperiaatteista

LähiTapiola-ryhmään kuuluvat vakuutusyhtiöt ovat hyväksyneet hallituksissaan toimintojen ulkoistamisessa noudatettavat toimintaperiaatteet LähiTapiola-ryhmässä. Toimintaperiaatteita täydentämään on lisäksi laadittu käytännön toimintaohje. Toimintaperiaatteiden toimivuus ja ajantasaisuus arvioidaan vuosittain.

LähiTapiola Vahinkoyhtiöllä on ryhmätason vastuu ulkoistamisen periaatteiden ajantasaisuudesta. Tarkoituksena on, että koko LähiTapiola-ryhmällä on toimintojen ulkoistamisessa yhdenmukaiset menettelytavat. Lähtökohtaisesti LähiTapiola-ryhmän yhtiöt hoitavat yhtiön liiketoiminnan kannalta keskeiset toiminnot itse tai ryhmän sisäisin ulkoistuksin, mutta ulkoistamiset myös ryhmän ulkopuoliselle tarjoajalle ovat mahdollisia, jos ulkoistamisella saavutetaan laadukkaampaa palvelua asiakkaille ja/tai merkittäviä kustannushyötyjä.

Ulkoistettaessa palveluita LähiTapiola-ryhmän ulkopuolelle ulkoistamissopimuksissa varmistetaan, että LähiTapiolalla ja Finanssivalvonnalla on laajat tiedonsaanti- ja tarkastusoikeudet. Palveluntarjoajalla on velvollisuus jatkuvaan raportointiin sekä ilmoittamaan palvelussa ilmenevistä häiriöistä. Sopimus on irtisanottavissa ja palvelut siirrettävissä takaisin LähiTapiolalle itselleen tai toiselle palveluntarjoajalle, mikäli palveluntarjoaja ei suoriudu sopimusvelvoitteista. Palveluntarjoajalla on velvollisuus antaa siirtoaapua.

Toimintaperiaatteita on noudatettava sekä ryhmän sisäisissä ulkoistuksissa että ulkoistuksissa ulkopuoliselle palveluntarjoajalle.

Keskeisten toimintojen ulkoistamisesta päättää hallitus ja niitä koskevat esitykset hallitukselle valmistellaan pääsääntöisesti yhtiön tai yhtiöryhmän kyseisestä toiminnasta vastuullisen toiminnon johtoryhmässä. Ulkoistetusta toiminnosta vastuullinen taho on vastuussa myös ulkoistamissopimuksen noudattamisen seurannasta. Toiminnan ulkoistamisen vaikutukset tulee huomioida myös LähiTapiola-ryhmän ja siihen kuuluvan yhtiön omassa jatkuvuus suunnittelussa. Lisäksi riskienhallintaa, sisäistä valvontaa ja sisäistä tarkastusta koskeva prosessi tulee ulottaa myös ulkoistettuun toimintaan. Keskeisiä toimintoja ulkoistettaessa tulee huomioida myös palveluntarjoajan johdon sopivuutta ja luotettavuutta koskevat vaatimukset.

### B.7.2. LähiTapiola-ryhmän keskeiset ulkoistukset

LähiTapiola-ryhmän yhtiöt ovat tehneet keskeisiä ulkoistuksia seuraaviin yhtiöihin:

#### LähiTapiola-ryhmän ulkopuoliset ulkoistukset

- Tieto Finland Oy (Keskuskonepalveluiden ja kriittisten sovellusten valvontapalveluiden ulkoistus, IT-infrastruktuuripalveluiden ulkoistus)
- LTC-Otso Oy (Sovelluskehityksen ja -ylläpidon ulkoistus)
- Mehiläinen Oy (Henkilövakuutusten korvausasioiden haltuunottoon ja hoitoonohjaukseen liittyvät tehtävät osana TerveysHelppi-palvelukonseptia)

#### LähiTapiola-ryhmän sisäiset ulkoistukset

- LähiTapiola Palvelut Oy (vakuutus päätökset, korvausvaatimusten käsittely, myöntäminen ja maksaminen, riskienhallintaan sekä sisäisen valvonnan prosesseihin ja malleihin liittyvät palvelut, säännösten noudattamista valvovan toiminnon mallit, prosessit ja ohjaukset sekä osaksi myös toimintaan liittyvä neuvonta, valvonta ja raportointi, vahinkovakuutuksen aktuaaripalvelut, vapaaehtoisten vakuutustuotteiden ja -palveluiden sekä lakisääteisen liikennevakuutuksen kehittäminen ja hinnoittelu)
- LähiTapiola Keskinäinen Vakuutusyhtiö (mm. ryhmittymän ja sen yhtiöiden hallintojärjestelmän osien vastuullisten johtajien palvelut sekä toimintojen toimintaperiaatteet, organisointi ja ohjaus, sisäisen tarkastuksen palvelut, pääomasijoitusten ja lainasaamisten hoitaminen Henkiyhtiön osalta)
- LähiTapiola Varainhoito Oy (likvidin omaisuuden sijoituspalvelut)
- LähiTapiola Kiinteistövarainhoito Oy (kiinteistöomaisuuden sijoituspalvelut)

## B.8. Muut tiedot

### B.8.1. Arvio hallintojärjestelmän sopivuudesta

LähiTapiola-ryhmän sisäinen tarkastus arvioi hallintojärjestelmän toimivuutta vuosittain. Arvion tulokset ovat ryhmän hallitusten käytettävissä niiden arvioidessa omalta osaltaan hallintojärjestelmän toimivuutta ja ajantasaisuutta.

LähiTapiola-ryhmässä on käytössä hallituksen hallintojärjestelmän arviointia tukeva itsearviointikysely, jolla sel-

# HALLINTOJÄRJESTELMÄ

vitetään hallintojärjestelmän eri osa-alueiden tilaa. Itsearviointi on toteutettu vuosittain kaikissa ryhmään kuuluvissa yhtiöissä ja tulokset vuodelta 2017 on raportoitu kunkin yksittäisen yhtiön osalta sen toimitusjohtajalle ja hallituksen puheenjohtajalle elokuussa 2017. Lisäksi ryhmän kaikkien yhtiöiden tulokset raportoitiin 27.9.2017 LähiTapiola Vahinkovakuutuksen hallitukselle.

Ryhmän yhtiöiden hallitukset ovat mm. edellä mainittuun kyselyyn ja sen tuloksiin tukeutuen suorittaneet vuonna 2017 hallintojärjestelmän toimivuuden arvioinnit, joissa ei ole havaittu oleellisia hallintojärjestelmän puutteita ja on todettu yhtiöiden hallintojärjestelmien olevan sopivia yhtiöiden liiketoimintaan kuuluvien riskien luonteeseen, laajuuteen ja monimutkaisuuteen nähden.

# C. Riskiprofiili

LähiTapiola-ryhmän riskiprofiili muodostuu olennaisin osin vakuutusriskeistä, markkinariskeistä, operatiivisista riskeistä, toimintaympäristön riskeistä ja strategisista riskeistä.

Tässä luvussa tarkastellaan ryhmän merkittävimpiä riskejä, niiden suuruuden arviointia ja hallintaa erikseen riskeittäin alla esitetyn riskijaottelun mukaisesti. Ryhmän yhtiöt käsitellään omissa osioissaan, kun yhtiöiden välillä on merkittäviä eroja.

## C.1. Vakuutusriski

Vakuutusriskillä tarkoitetaan yleisesti vakuutustuotteiden hinnoittelusta ja vastuuvelan suuruuden määrittämisen

epävarmuudesta aiheutuvaa tappioriskiä, joka realisoituu toteutuvien korvauskulujen poiketessa alun perin arvioituista velvoitteista. Seuraavassa tarkastellaan vakuutusriskejä erikseen vahinkoyhtiöiden ja henkiyhtiön osalta.

### C.1.1. Vahinko- ja alueyhtiöiden vakuutusriski

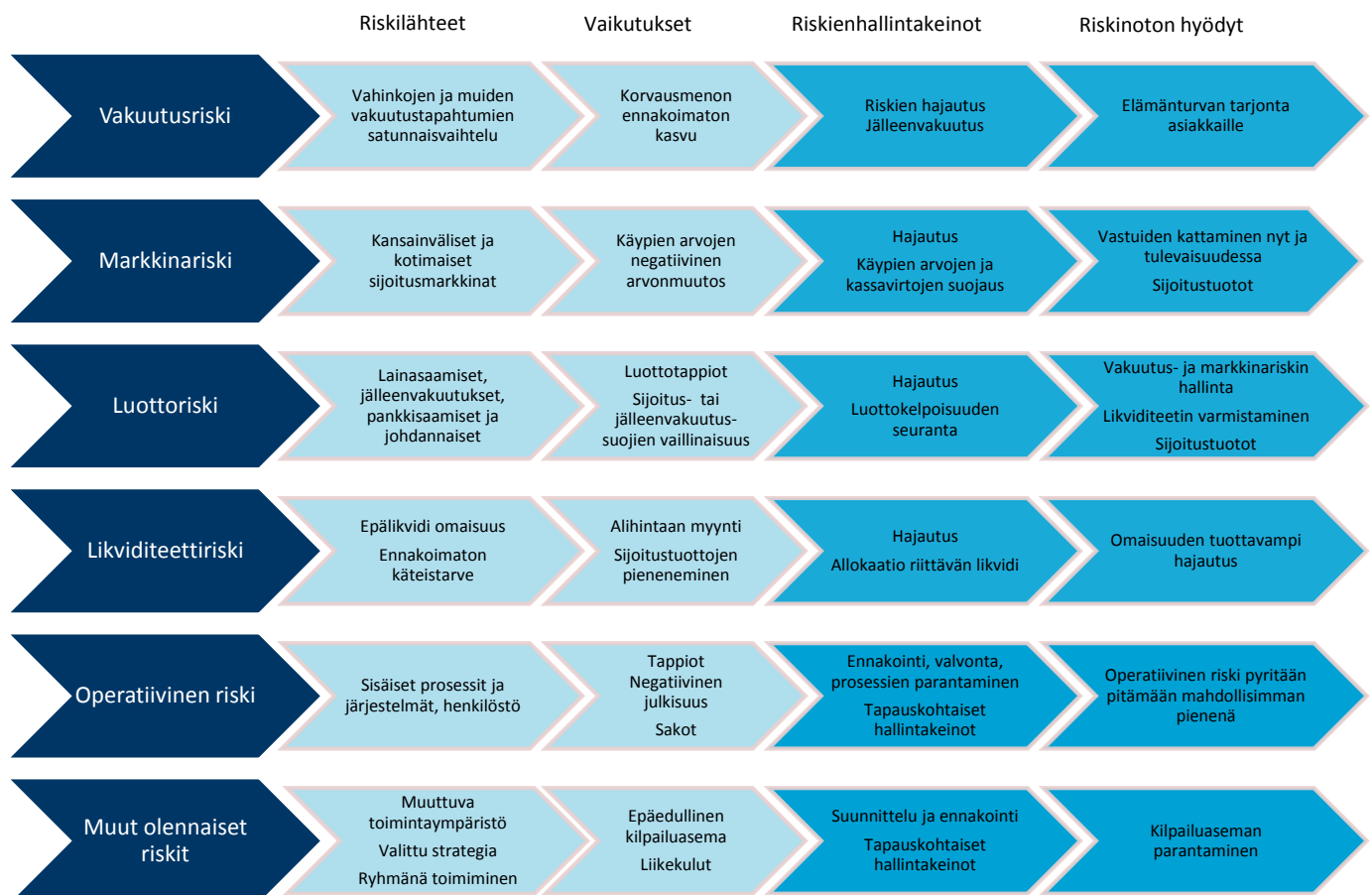
LähiTapiola Vahinkoyhtiön ja alueyhtiöiden merkittävimmät vakuutusriskit liittyvät vakuutustuotteiden hinnoitteluun, riskienvalintaan ja jälleenvakuutussuojiiin.

Hinnoitteluriskillä tarkoitetaan sitä, että vakuutusmaksut eivät riitä kattamaan vakuutussopimuksista aiheutuvia korvaussuorituksia ja toimintakuluja. Tärkeimmät hinnoitteluriskit liittyvät riskimaksujen riittävyteen sekä kannattavuuden ja vahinkojen huomioon ottamiseen vakuutusten hinnoittelussa ja merkintäpolitiikassa.

Vakuutusten merkintäpolitiikka määrittelee sallitut vakuutusriskit. Hallitus hyväksyy vakuutusluokakohtaiset yhdistetyn kulusuhteen tavoitteet. Hinnoittelustrategia ohjaa riskivastaavaa hinnoittelua.

Vastuuvelan riittävyysriskillä tarkoitetaan sitä, että vastuuvelkaan varattu määrä ei riitä varausvuoden jälkeen maksettavaksi tulevien korvausten suorittamiseen. Vastuuvelan laskuperusteissa määritellään vastuuvelan mää-

#### LähiTapiola-ryhmän merkittävimmät riskit ja niiden hallintakeinot





## Vakavaraisuusaseman muutos %-yksiköissä 4 vuoden kuluttua

Yhtiö	Yhdistetty kulusuhde +3% per vuosi	1. vuonna osakkeet -40%, kiinteistöt -20%	Osakepaino +10%, JVK -10%	Sijoitustuotot 0% per vuosi
Lappi	-23 %	-77 %	-14 %	-30 %
Kainuu-Koillismaa	-12 %	-59 %	-19 %	-25 %
Pohjoinen	-16 %	-71 %	-17 %	-28 %
Pohjanmaa-Österbotten	-14 %	-53 %	-19 %	-22 %
Etelä-Pohjanmaa	-15 %	-61 %	-19 %	-26 %
Keski-Suomi	-14 %	-55 %	-19 %	-25 %
Itä	-13 %	-54 %	-21 %	-24 %
Savo	-20 %	-43 %	-41 %	-20 %
Savo-Karjala	-12 %	-61 %	-16 %	-26 %
Kaakkois-Suomi	-18 %	-56 %	-21 %	-23 %
Vellamo	-18 %	-62 %	-15 %	-27 %
Pirkanmaa	-19 %	-59 %	-18 %	-27 %
Satakunta	-18 %	-71 %	-14 %	-27 %
Lännen	-12 %	-69 %	-16 %	-26 %
Varsinais-Suomi	-18 %	-82 %	-15 %	-30 %
Loimi-Häme	-20 %	-64 %	-16 %	-28 %
Etelä	-10 %	-59 %	-16 %	-24 %
Sydysten	-17 %	-66 %	-26 %	-25 %
Uusimaa	-18 %	-68 %	-15 %	-27 %
PKS	-24 %	-62 %	-15 %	-25 %
Vahinkoyhtiö	-9 %	-50 %	-48 %	-24 %

räytmisperiaatteet. Laskuperusteet ovat määräytymisperiaatteiltaan turvaavat. Vastuuvelan riittävyttä seurataan vuosittain ja tarvittaessa perusteisiin tehdään tarkistuksia. Alueyhtiöiden vastuuvakariski (erityisesti eläkemuotoinen korvausvastuu) kasvoi 30.6.2017 tapahtuneen liikennevakuuttamisen kannansiirtojen seurauksena vahinkoyhtiöistä alueyhtiöihin.

Jälleenvakuutusasuoiin liittyvää riskiä hallitaan yhtiön hallituksen vahvistamien jälleenvakuutusohjelman ja jälleenvakuutusasuojien hankintaohjeen avulla.

Vakuutusten merkintäpolitiikan ja hinnoittelustrategian mukaisten tavoitteiden toteutumisesta vastaavat yhtiön liiketoimintayksiköt. Vakuutustuotteet hinnoitellaan riskivastaavasti. Hinnoittelua ja vakuutusmaksujen riskivastaavuutta seurataan jatkuvasti. Asiakasriskejä pienennetään mm. asiakasvalintaohjeilla, niiden noudattamisen seurannalla, vahinkorekisterin käytöllä ja vakuutusutkijoiden toiminnalla. Suurien riskikeskittymien vaikutuksia minimoidaan säännöllisellä keskittymien tarkastelulla hallituksessa.

Pyrittäessä entistä parempaan asiakasvalintaan ja riskivastaavaan hinnoitteluun, yhtenä tärkeänä keinona ovat liiketoimintayksiköiden ylläpitämät merkintä- ja hinnoitteluvalltuudet.

LähiTapiola-ryhmän tutkimusryhmä tutkii, torjuu ja ennaltaehkäisee vakuustustoimintaan kohdistuvaa vakuutusrikollisuutta. Asiakastietojen tarkistaminen ennen asiakasvalintaa ja epäselvien vahinkojen selvittely ovat tärkeä osa tutkimusryhmän toimintaa. Vakavampien tapauksen hoito siirretään viranomaisille. Tehokkaalla asiakasvalinnalla on tarkoitus pitää luottotappiot ja korvauskulut tavoitteiden mukaisella tasolla.

Yhtiökohtaiset vakuutusmaksutulot sekä vakuutustekniset vastuuvelat esitetään liitteen vähimmäispääomavaatimusraportissa (S.28.01.01) ja vakuutusriskien suuruudet suhteessa muihin riskeihin liitteen vakavaraisuuspääomavaatimusraportissa (S.25.01.21).

Yhtiöiden vakavaraisuusaseman herkkyyshanalyysi esitetään oheisessa taulukossa.

## Jälleenvakuutus

LähiTapiola-ryhmän vakuutusyhtiöt jälleenvakuuttavat vakuutusriskejä toisaalta suojatakseen vakavaraisuuspääomaa ja toisaalta taloudellisen tuloksen vaihtelua. Jälleenvakuutusasuojien hankinta perustuu yhtiön riskinottohalukkuuteen sekä riskinsiirron kustannuksiin. Jälleenvakuutus voi kattaa yksittäisiä riskejä tai luonnonkatastrofeista tai inhimillisestä toiminnasta (per tapahtuma) koituvia riskikertymiä, tai molempien kaltaisia riskejä.

Jälleenvakuutusasuojien omapidätysrajat määritetään vakuutuskannan kokoon ja riskiprofiiliin sopivaksi. Samalla huomioidaan jälleenvakuutuksen kustannus, omalle vastuulle jäävä riski ja vakavaraisuusasema ja taloudellinen tilanne.

Vastapuoliriskin rajoittamiseksi jälleenvakuuttajiksi hyväksytään vain luottoluokituksestaan riittävän vakavaraisia yhtiöitä. Suurin osa jälleenvakuutuksesta on sijoitettu yhtiöihin, joiden luottoluokitus on Standard & Poor'sin mukaan vähintään (A). Jälleenvakuutusrakenteessa ei ole kauden aikana tapahtunut suuria muutoksia. Liiketoimintamallien muutokset tai uudet tuotteet katselmoidaan aina ja tarvittaessa muutetaan jälleenvakuutusrakennetta.

Merkittävimmät jälleenvakuutettavat riskit ovat myrskyt, suuret teollisuusriskit ja henkilöriskit. Vuodelle 2018 LähiTapiola ryhmä osti katastrofivahinkojen varalle jälleenvakuutusasuojaa 290 miljoonaa euroa 10 miljoonan euron omavastuulla. Vuonna 2018 suuret omaisuusriskit jälleenvakuutetaan ulkoisesti täyden EML arvion mukaisesti suhteellisen, semiautomaattisen ja fakultatiivisten jälleenvakuutusten yhdistelmällä niin, että ryhmän yhtiöille jäävä suurin omavastuu on korkeintaan 10 miljoonaa euroa. Suurimmat henkilöriskit liittyvät lakisääteiseen työtapaturma- ja ammattitautivakuutukseen ja liikennevakuuttamiseen, jotka katetaan 75 miljoonaan euroon asti XL-sopimuksin 5 miljoonan euron omavastuulla. Ulkoisen jälleenvakuutuksen lisäksi ryhmän emoyhtiö Vahinkoyhtiö tarjoaa Alueyhtiöille jälleenvakuutusasuojaa ulkoisen jälleenvakuutuksen rajan alle jääville isoille vahingoille. Sisäisen jälleenvakuutuksen omavastuuvaihtoehdot ovat välillä 250 000 - 1 000 000 euroa.

## C.1.2. Henkiryhtiön vakuutusriski

Henkiryhtiön harjoittamaan vakuustustoimintaan kohdistuu erityyppisiä riskejä, joista oleellimmat liittyvät asiakkaiden mahdollisiin toimenpiteisiin sekä yhteiskun-

nassa tapahtuviin demografisiin muutoksiin. Esimerkkinä ensimmäisestä on mm. vakuutusmaksujen maksamisen keskeytymisen riski tai merkittävä poikkeaminen säästämissuunnitelmista. Demografisista tekijöistä taas yhtiölle merkityksellisiä ovat muutokset eliniänodotteissa, kuolevuutta äkillisesti ja merkittävästi kasvattavat tapahtumat (mm. pandemia) sekä työkyvyttömyys- tai sairaustapausten lisääntyminen.

Vakuutusriskien toteutuessa vaikutus näkyy yhtiölle heikentäen tilikauden liiketulosta. Lisäksi yhtiö joutuu tarkistamaan oletuksensa riskin tulevan kehityksen osalta ja tämä vaikuttaa yhtiön vakavaraisuuteen jo saman tien.

Tilikauden aikana yhtiön vakuutusriskiprofiiliin ei ole tullut olennaisia muutoksia.

Vakuutusriskien merkittävyyttä ja niissä tapahtuvia muutoksia arvioidaan vuositasolla seuraamalla ja analysoimalla yhtiön vakuutuskannan muutoksia mm. riskiliikkeen ja asiakaskäyttäytymisen näkökulmasta. Lisäksi yhtiö seuraa yleisesti Suomessa tapahtuvaa kehitystä mm. kuolevuuden ja työkyvyttömyyden osalta ja peilaa tätä vasten omia havaintojaan. Osana riskiarviointia otetaan myös kantaa ilmiöihin liittyviin muutostekijöihin ja trendeihin.

Yhtiön toimenpiteet vakuutusriskien vähentämiseksi riippuvat pitkälti yhtiön kulloinkin asettamasta riskinottohalukkuudesta. Päällimmäiset keinot riskitason vähentämiseksi ovat jälleenvakuutuksen kasvattaminen ja vakuutusmaksujen tarkistaminen, joihin kumpiinkin otetaan kantaa vuositasolla ja tarvittaessa useamminkin. Näiden keinojen lisäksi yhtiön seuraa ja kehittää jatkuvasti vastuuvallinnan prosessejaan, jota kautta yhtiön vakuutusriskitaso monelta osin määrittyy. Tähän liittyen uutena ilmiönä riskienvähentämisen osalta on yhtiön lanseeraama älyhenkivakuutus, joka auttaa vakuutuksenottajia elämään terveemmin ja näin kasvattamaan myös terveitä elinvuosiaan.

Henkiyhtiö raportoi vakuutusriskeistään osana vakavaraisuusraporttejaan. Tässä raportoinnissa korkoriski vaikuttaa myös kyseisiin riskilukuihin johtuen riskilaskentaan ja eteenkin arvostukseen liittyvästä diskonttauksesta. Korkoriskiä käsitellään markkinariskin yhteydessä seuraavassa luvussa.

## C.2. Markkinariskit

*Markkinariskeillä* tarkoitetaan tappioriskiä tai taloudellisen aseman epäedullista muutosta, joka johtuu suoraan tai välillisesti omaisuuden, vastuiden ja rahoitusvälineiden markkinahintojen tason tai volatiliiteetin heilahteluista. Markkinariskeiksi luetaan mm. korko-, osake-, kiinteistö-, valuutta-, korkomarginaali- ja keskittymäriskit.

LähiTapiola-ryhmässä kunkin vakuutusyhtiön hallitus päättää tasehallintakomitean esityksestä sijoitustoiminnan riskinotosta huomioiden yhtiön riskinottohalukkuuden, vakavaraisuusaseman ja vastuuvelan rakenteen. Hallitus määrittelee riskinoton rajat ja sijoitustoiminnan tavoitteet sekä vastaa sijoitustoiminnan, riskienhallinnan ja tasehallinnan järjestämisestä. Osa toiminnoista tuotetaan ryhmässä keskitettyinä palveluina ja yhtiöt ovat tältä osin ulkoistaneet ao. toiminnot.

Hallituksen päättämä strateginen allokaatio vaihteluväleineen sekä muut sijoitussuunnitelmaan kirjatut sijoittamiseen kohdistuvat rajoitteet määrittelevät yhtiön markkinariskinoton tason ja varmistavat sijoitusomaisuuden riittävän hajautuksen, laadun ja likviditeetin.

Tasehallintakomitean esittelemät strategisen allokaation vaihtoehdot tuottavat yhtiölle vakavaraisuusvaateen (SCR) alitustodennäköisyydet, jotka vastaavat luottoluokittajien AA-BBB-luottoluokkien mukaisia konkurssitodennäköisyyksiä. Yhtiöiden vakavaraisuusvaateiden (SCR ja MCR) alitustodennäköisyyksiä seurataan kvartaaleittain.

Ryhmän vahinkoyhtiöiden välisessä yhteisvastuusopimuksessa määritelty vakavaraisuuden liikennevaloseuranta on keskeisin yhtiön riskinoton ja vakavaraisuuden hallinnan työkalu myös markkinariskien näkökulmasta. Sopimuksessa on määritelty kullekin vakavaraisuusvyöhykkeelle toimenpiteet, joilla pyritään varmistamaan yhtiöiden hyvä vakavaraisuus. Liikennevaloseuranta perustuu Solvenssi II-viranomaismalliin ja se raportoidaan yhtiöille kuukausittain.

Ryhmän yhtiöille toteutetaan kvartaaleittain vakavaraisuuden skenaarioanalyysi, joka sisältää mm. neljän keskipitkän aikavälin sijoitusskenaarion vaikutuksen yhtiön vakavaraisuuteen.

Keskittymäriskien hallinta on LähiTapiola-ryhmässä Solvenssi II-perusteinen. Poikkeuksena tähän on altistumat

pankkivastapuoliin, jotka ovat rajoitettu ryhmä- ja yhtiötasolla vastapuolittain sekä strategiset sijoitukset ja sijoitukset euroalueen vähintään A-luottoluokan valtioiden joukkovelkakirjoihin, joita ei ole rajoitettu vastapuolittain.

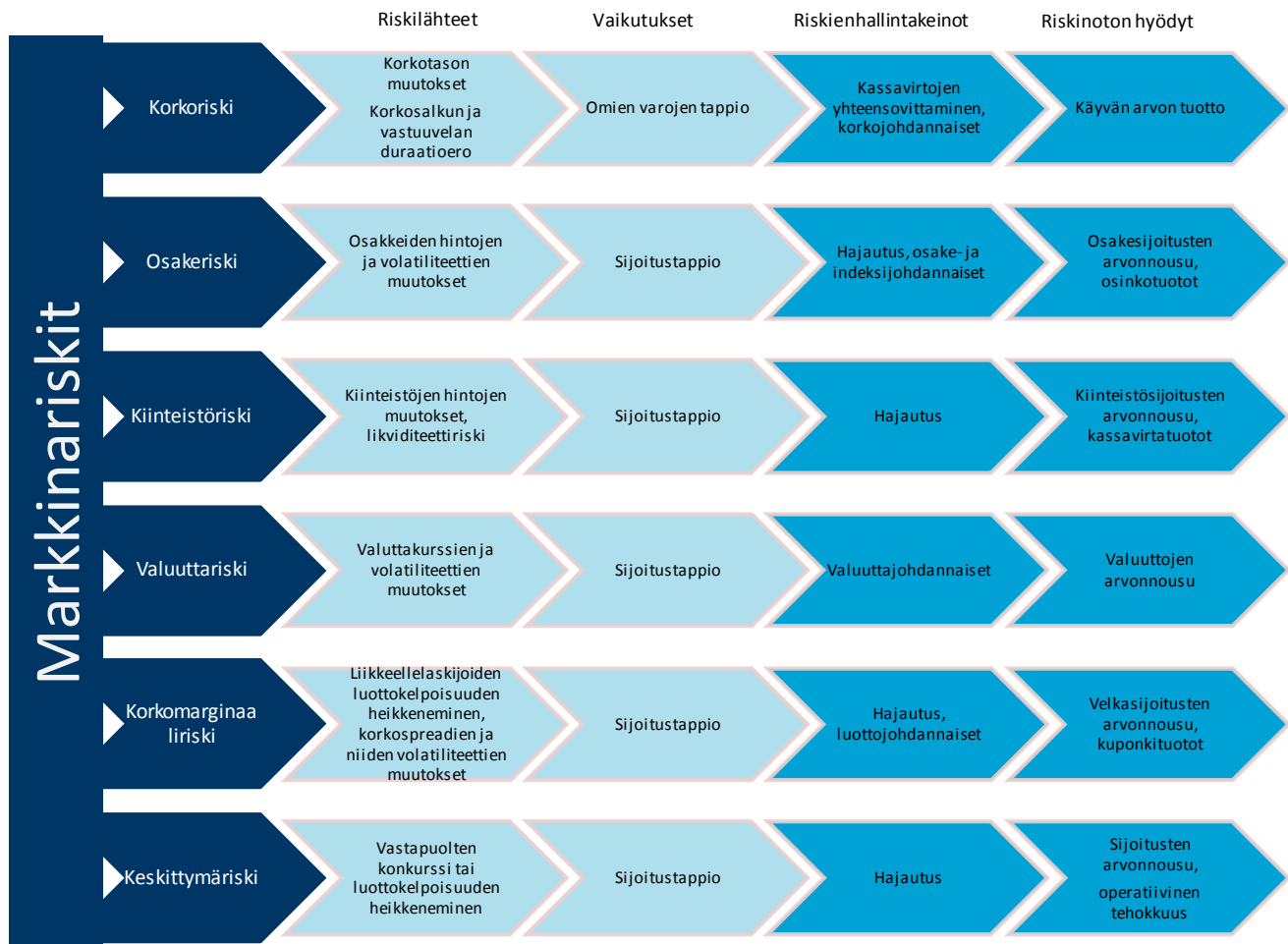
Muilta osin markkinariskien seuranta perustuu jatkuva-aikaiseen limiittiseurantaan sekä markkinakäytäntöjen mukaisiin riskimittareihin.

Ryhmän tasehallintakomitea valvoo ryhmän ja siihen kuuluvien yhtiöiden tase- ja markkinariskejä sekä antaa yhtiöille näitä koskevia suosituksia. Komitea valmistelee yhtiöiden hallituksille esitykset sijoitussalkkujen strategisista allokaatioista sekä vastaa pääomien allokoinnista ja tehokkaasta käytöstä ryhmässä.

Ryhmän sijoitustoiminnan johtoryhmä vastaa ryhmän sijoitustoiminnan operatiivisesta johtamisesta ja kehittämisestä sekä valvoo, että ryhmään kuuluvien yhtiöiden sijoitustoimintaa toteutetaan hallitusten linjausten mukaisesti. Lisäksi sijoitustoiminnan johtoryhmä valvoo ryhmän ja yhtiöiden likviditeetti- ja keskittymäriskejä.

# RISKIPROFIILI

## Markkinariskien luokittelu, riskinoton hyödyt ja hallintakeinot



Taseenhallintakomitea ja sijoitustoiminnan johtoryhmä raportoivat LähiTapiola Vahinkoyhtiön ja Henkiyhtiön hallituksille.

Alueyhtiöiden sijoitustoiminnan operatiivisesta toteutamisesta vastaa asianomaisen yhtiön sijoitusryhmä tai vastaava toimielin. Vahinkoyhtiön sijoitustoiminnasta vastaa Vahinkoyhtiön sijoitustoiminto ja Henkiyhtiön sijoitustoiminnasta Henkiyhtiön taseenhallinta, sijoitustoiminto ja aktuaaritoiminto.

Ryhmän riskienhallintapalvelut vastaa ryhmä- ja yhtiötasolla sijoitustoiminnan riskienhallinnasta, sijoitustoiminnan raportoinnista ja markkinariskien pääomavaa-teen laskennasta.

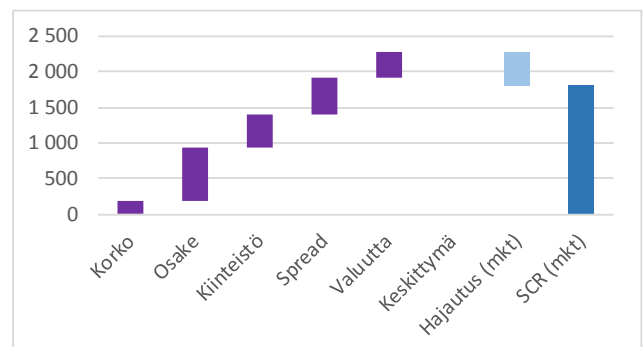
Varainhoitajat vastaavat sijoitustoiminnasta ja riskienhallinnasta mandaattiensa mukaisesti.

### C.2.1. Ryhmä

Ryhmän markkinariskien otto suhteessa vakavaraisuuteen oli vuoden 2017 lopussa hallittua. Markkinariskien pääomavaade oli 1,8 mrd. euroa, kokonaispääomavaade niin ikään 1,8 mrd. euroa, omat varat 3,1 mrd. euroa ja vakavaraisuus 175 prosenttia. Markkinariskien pääoma

### Ryhmän markkinariskien pääomavaade 2016 – 2017 (milj. euroa)

	2017	2016
Korko	184	165
Osake	750	474
Kiinteistö	482	444
Spread	515	465
Valuutta	359	249
Keskittymä	0	0
Hajautus (mkt)	-484	-382
<b>SCR (mkt)</b>	<b>1 806</b>	<b>1 414</b>
<b>BSCR</b>	<b>2 007</b>	<b>1 616</b>
<b>SCR</b>	<b>1 772</b>	<b>1 414</b>
<b>EOF</b>	<b>3 105</b>	<b>2 680</b>
<b>EOF/SCR</b>	<b>175 %</b>	<b>190 %</b>



## Vahinkoyhtiön sijoitusomaisuus ja vastuuelka (milj. euroa)

Yhtiö	Sijoitusomaisuus									Vastuuelka				EOF		
	Korkosijoitukset				Stressitestit					Stressitestit				Stressitestit		
	Markkina-arvo	VaR*	Markkina-arvo	Duraatio	Korot +100 bps	Osakkeet -20%	Valuutat -10%	Kiinteistöt -10%	2008 finanssi-kriisi	Markkina-arvo	Duraatio	Korot +100 bps	Korot -100 bps	Omat varat	Korot +100 bps	Korot -100 bps
Vahinkoyhtiö	2 532	89 3,5 %	843	3,7	-26 -1,0 %	-195 -7,7 %	-36 -1,4 %	-43 -1,7 %	-178 -7,0 %	895	11,6	-92 -10,3 %	116 13,0 %	1 592	66 4,1 %	-89 -5,6 %

\* 97,5% luottamustaso, 1kk aikahorisontti

vaade oli ryhmän kokonaispääomavaateen selvästi merkittävin komponentti. Kaikki ryhmän yhtiöt käyttävät osakeriskin siirtymäsäännöstä, joka pienensi osakeriskin pääomavaadetta ryhmätasolla 84 milj. euroa.

Ryhmän sijoitusomaisuuden riskillisuus kasvoi vuoden 2018 aikana, mikä johtui markkina- ja allokaatiomuutoksista. Vahinkoyhtiöiden välinen liiketoimintasiirto vaikutti merkittävästi ryhmän sijoitusallokaatioon.

Ryhmän vakavaraisuutta vaarantavia keskittymäriskejä ei tarkastelujaksolla ollut.

### C.2.2. Vahinkoyhtiö

Vahinkoyhtiön markkinariskien otto suhteessa yhtiön vakavaraisuuteen on maltillista sekä viranomaisvaateiden että sisäisten vakavaraisuusvaatimusten näkökulmasta. Markkinariskien pääomavaade oli vuoden 2017 lopussa 517 milj. euroa, kokonaispääomavaade 527 milj. euroa, omat varat 1 592 milj. euroa ja vakavaraisuus 302 prosenttia. Markkinariskien pääomavaade on kokonaispääomavaateen selvästi merkittävin komponentti, mikä on luonnollinen seuraus yhtiön erittäin vahvasta vakavaraisuudesta. Yhtiö käyttää osakeriskin siirtymäsäännöstä, mikä vähentää osakeriskin pääomavaadetta 28 milj. euroa. Liikennevakuutuksen kannansiirrosta johtuen pääomavaadetta ja vakavaraisuutta kuvaavat tiedot eivät ole vertailukelpoisia edellisen vuoden lopun tilanteeseen nähden. Vahinkoyhtiön sijoitusomaisuuden markkinariskien pääomavaade suhteessa markkina-arvoon kasvoi, mikä johtui sekä allokaatiomuutoksesta että omaisuusluokkien riskillisyyden muutoksesta.

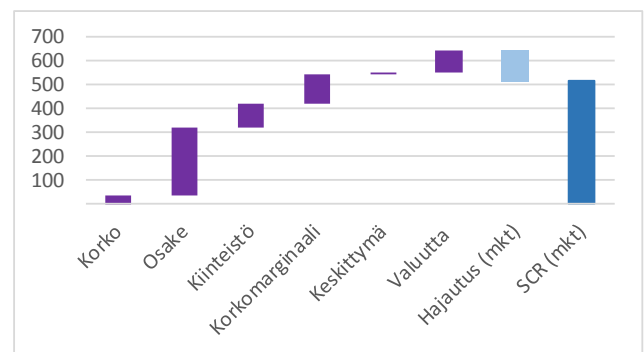
Korkosijoitusten markkina-arvo vuoden 2017 lopussa oli 843 milj. euroa ja modifioitu duraatio 3,7 vuotta. Vastuuelan markkina-arvo oli 895 milj. euroa ja modifioitu duraatio 11,6 vuotta. Taseen korkoriskiä ei toistaiseksi ole suojattu. Korkotason nousu johtaa näin ollen yhtiön vakavaraisuuden vahvistumiseen.

Valuuttariski suojattiin sijoitussuunnitelman mukaisesti. Avoin valuutta-altistuma ei saa ylittää 500 milj. euroa, avoin USD-altistuma ei saa ylittää 170 milj. euroa ja epälikvidien sijoituslainojen valuuttariski suojataan täysimääräisesti.

Yhtiön vakavaraisuutta vaarantavia keskittymäriskejä ei tarkastelujakohtana ollut.

### Vahinkoyhtiön markkinariskien pääomavaade 2016 -2017 (milj. euroa)

	2017	2016
Korko	37	87
Osake	315	290
Siirtymäsäännös	-28	-75
Osake	287	215
Kiinteistö	99	199
Korkomarginaali	123	195
Keskittymä	10	17
Valuutta	90	73
Hajautus (mkt)	-128	-168
<b>SCR (mkt)</b>	<b>517</b>	<b>617</b>
<b>BSCR</b>	<b>575</b>	<b>646</b>
<b>SCR</b>	<b>527</b>	<b>622</b>
<b>EOF</b>	<b>1 592</b>	<b>1 697</b>
<b>EOF / SCR</b>	<b>302 %</b>	<b>273 %</b>



### C.2.3. Alueyhtiöt

Alueyhtiöiden markkinariskien otto suhteessa yhtiöiden vakavaraisuuteen on hallittua. Yhtiöiden vakavaraisuus vuoden 2017 lopussa vaihteli hieman alle 200 prosentista lähes 300 prosenttiin. Markkinariskien pääomavaade on kaikilla yhtiöillä kokonaispääomavaateen selvästi merkittävin komponentti. Kaikki alueyhtiöt käyttävät osakeriskin siirtymäsäännöstä, joskin sen vaikutus pääomavaateeseen on liikennevakuutuksen kannansiirron jälkeen varsin rajallinen. Liikennevakuutuksen kannansiirron vuoksi markkinariskien pääomavaadetta kuvaavat luvut eivät ole vertailukelpoisia edellisvuoden lopun tilanteeseen verrattuna. Suhteessa sijoitusomaisuuden markkina-arvoon oli sijoitusomaisuuden markkinariskien pääomavaateen muutos pääsääntöisesti vähäinen verrattuna edellisvuoden lopun tilanteeseen.

# RISKIPROFIILI

## Alueyhtiöiden markkinariskien pääomavaade ja vakavaraisuus (milj. euroa)

Yhtiö	SCR (mkt)													EOF	EOF/SCR
	Korko	Osake			Korko-					SCR (mkt)	BSCR	SCR	EOF		
		Osake	Siirtymä säännös	Yhteensä	Kiinteistö	marginiaali	Keskittymä	Valuutta							
Etelä	2,4	24,5	-1,1	23,3	12,8	9,2	0,1	10,7	46,5	50,6	41,4	84,9	205 %		
Etelä-Pohjanmaa	4,2	20,5	-1,2	19,3	12,8	12,4	0,4	9,2	45,7	51,9	42,7	93,6	219 %		
Itä	3,4	18,9	-0,9	18,0	11,4	11,8	0,2	7,9	41,8	47,5	38,9	96,1	247 %		
Kaakkois-Suomi	2,6	12,1	-0,7	11,3	7,8	9,5	0,2	5,6	29,1	33,4	27,5	72,9	265 %		
Kainuu-Koillismaa	1,8	9,7	-0,6	9,1	5,7	6,2	0,2	4,2	21,4	24,1	19,7	45,6	231 %		
Keski-Suomi	2,5	15,8	-1,0	14,8	9,9	10,0	0,1	7,1	35,1	40,5	33,3	76,0	229 %		
Lappi	2,7	9,0	-0,4	8,6	7,5	8,1	0,5	4,1	24,6	28,8	23,8	47,3	199 %		
Loimi-Häme	2,6	12,2	-0,4	11,8	5,8	8,4	0,2	5,6	27,1	31,5	26,0	56,1	216 %		
Lännen	2,4	22,5	-1,6	20,9	9,8	9,5	0,0	10,2	41,8	46,1	37,7	82,1	218 %		
Pirkanmaa	2,8	16,7	-1,1	15,6	9,8	11,0	0,2	7,5	36,9	43,4	35,8	77,9	217 %		
Pohjanmaa	1,9	17,1	-1,4	15,8	12,9	9,0	0,0	7,6	37,6	42,5	35,0	81,0	231 %		
Pohjoinen	6,8	31,7	-1,8	29,9	18,9	20,6	0,6	13,9	71,3	79,4	65,0	142,3	219 %		
Pääkaupunkiseutu	5,1	24,6	-1,2	23,4	25,8	21,4	0,1	11,1	69,3	81,4	67,4	137,3	204 %		
Satakunta	1,9	12,3	-1,0	11,4	8,0	6,3	0,2	5,3	26,1	30,1	24,7	50,9	206 %		
Savo	1,8	9,2	-0,4	8,8	8,3	8,6	0,0	3,2	24,9	29,5	24,3	71,2	292 %		
Savo-Karjala	2,3	15,2	-0,8	14,4	6,4	7,1	0,2	7,1	29,4	33,2	27,2	55,6	205 %		
Sydysten	0,3	4,6	-0,3	4,3	2,3	2,3	0,0	2,1	8,9	10,3	8,5	22,7	268 %		
Uusimaa	2,8	18,5	-0,8	17,7	12,0	11,5	0,2	8,3	41,6	47,3	38,9	81,2	209 %		
Varsinais-Suomi	3,7	21,2	-1,4	19,9	13,8	10,8	0,3	9,5	45,6	51,8	42,6	83,7	197 %		
Vellamo	4,6	22,7	-1,2	21,5	13,7	15,4	0,7	10,3	51,8	59,7	49,1	99,5	202 %		

Yhtiöiden korkosijoitusten keskimääräinen modifioitu duraatio vuoden 2017 lopussa oli yhtiöstä riippuen 3,3 - 3,8 vuotta ja vastuuvelan keskimääräinen modifioitu duraatio 9,9 - 12,9 vuotta. Taseen korkoriskiä ei toistaiseksi ole suojattu. Korkotason nousu johtaa kaikkien yhtiöiden osalta vakavaraisuuden vahvistumiseen.

Valuutariski oli vuoden 2017 lopussa kaikilla alueyhtiöillä suojaamatta. Sijoitussuunnitelman mukaan suojaus tehdään varainhoitajan näkemyksen perusteella.

Yhtiöiden vakavaraisuutta vaarantavia keskittymäriskejä ei tarkasteluajankohtana ollut.

## Alueyhtiöiden sijoitusomaisuus ja vastuuvetka (milj. euroa)

Yhtiö	Sijoitusomaisuus										Vastuuvetka				EOF	
	Markkina-arvo	VaR*	Korkosijoitukset			Stressitestit				Markkina-arvo	Modifioitu duraatio	Stressitestit		Omat varat	Stressitestit	
			Markkina-arvo	Modifioitu duraatio	Korot +100 bps	Osakkeet -20 %	Valuutta -10 %	Kiinteistöt -10 %	2008 stressi			Korot +100 bps	Korot -100 bps		Korot +100 bps	Korot -100 bps
Etelä	162,2	6,4	55,1	3,7	-1,7	-11,0	-4,3	-5,2	-28,3	56,3	11,5	-5,8	7,3	84,9	4,1	-5,5
EteläPohjanmaa	201,5	6,5	83,1	3,3	-2,6	-10,4	-3,7	-5,3	-25,1	79,9	12,9	-9,2	11,5	93,6	6,6	-8,9
Itä	188,2	5,9	82,0	3,4	-2,4	-9,3	-3,2	-4,7	-23,7	69,3	12,3	-7,6	9,6	96,1	5,2	-7,0
KaakkoisSuomi	142,7	4,2	70,5	3,4	-2,1	-6,4	-2,2	-3,2	-14,6	51,6	12,6	-5,8	7,3	72,9	3,7	-5,1
KainuuKoillismaa	94,0	3,0	40,8	3,4	-1,3	-4,7	-1,7	-2,3	-11,6	34,9	12,9	-4,0	5,1	45,6	2,8	-3,8
KeskiSuomi	155,0	5,0	67,9	3,6	-2,2	-7,9	-2,8	-4,1	-19,8	58,1	11,6	-6,0	7,5	76,0	3,8	-5,2
Lappi	116,1	3,6	52,2	3,6	-1,7	-4,8	-1,6	-3,1	-10,6	54,8	11,8	-5,8	7,3	47,3	4,1	-5,5
LoimiHäme	123,1	3,7	57,9	3,5	-1,9	-6,1	-2,2	-2,4	-15,2	49,8	12,7	-5,6	7,1	56,1	3,7	-5,1
Lännen	159,9	5,7	58,4	3,5	-1,8	-10,7	-4,1	-4,0	-26,9	58,4	11,0	-5,7	7,2	82,1	3,9	-5,3
Pirkanmaa	166,7	5,2	72,9	3,5	-2,3	-8,3	-3,0	-4,1	-20,8	67,5	11,0	-6,6	8,3	77,9	4,3	-5,9
Pohjanmaa	148,6	5,6	62,1	3,8	-2,1	-8,3	-3,0	-5,9	-20,4	47,1	10,8	-4,5	5,7	81,0	2,4	-3,5
Pohjoinen	307,8	10,1	128,5	3,5	-4,1	-16,1	-5,6	-7,8	-39,9	128,4	12,9	-14,7	18,6	142,3	10,6	-14,3
Pääkaupunkiseutu	313,8	10,5	150,7	3,7	-5,2	-12,5	-4,4	-10,7	-29,1	138,7	9,9	-12,2	15,4	137,3	7,0	-10,0
Satakunta	107,4	3,9	36,9	3,3	-1,1	-6,2	-2,1	-3,3	-14,4	41,8	11,5	-4,3	5,4	50,9	3,1	-4,2
Savo	130,7	3,8	69,9	3,6	-2,1	-5,2	-1,3	-3,4	-8,5	42,9	11,0	-4,2	5,3	71,2	2,1	-3,1
SavoKarjala	115,3	3,9	42,9	3,4	-1,3	-7,6	-2,9	-2,6	-18,5	45,0	12,4	-5,0	6,3	55,6	3,6	-4,9
Sydysten	39,4	1,3	15,9	3,5	-5	-2,3	-8	-9	-5,4	11,2	9,0	-9	1,1	22,7	,4	-6
Uusimaa	174,8	5,9	73,6	3,6	-2,4	-9,0	-3,3	-4,9	-23,2	72,6	10,6	-6,9	8,6	81,2	4,4	-6,1
VarsinaisSuomi	187,2	6,6	64,9	3,5	-2,1	-10,6	-3,8	-5,7	-24,8	79,6	11,5	-8,1	10,2	83,7	6,0	-8,1
Vellamo	227,0	7,4	95,2	3,5	-3,1	-11,9	-4,1	-5,7	-28,0	98,5	11,9	-10,4	13,1	99,5	7,3	-9,9

\* 97,5% luottamustaso, 1kk aikahorisontti



## Henkiyhtiön sijoitusomaisuus ja vastuovelka (milj. euroa)

Yhtiö	Sijoitusomaisuus									Vastuuvelka				EOF		
	Korkosijoitukset				Stressitestit					Stressitestit				Stressitestit		
	Markkina-arvo	VaR*	Markkina-arvo	Duraatio	Korot +100 bps	Osakkeet -20%	Valuutat -10%	Kiinteistöt -10%	2008 finanssi-kriisi	Markkina-arvo	Duraatio	Korot +100 bps	Korot -100 bps	Omat varat	Korot +100 bps	Korot -100 bps
Henkiyhtiö	3 005	101 3,4%	1 189	3,5	-38 -1,3%	-151 -5,0%	-43 -1,4%	-70 -2,3%	-245 -8,1%	1 839	12,3	-199 -10,9%	251 13,7%	1 164	161 13,9%	-211 -18,2%

\* 97,5% luottamustaso, 1kk aikahorisntti

### C.2.4. Henkiyhtiö

Henkiyhtiön markkinariskien taso on yhtiön vakavaraisuus huomioiden hallittua. Markkinariskien pääomavaade oli vuoden 2017 lopussa 650 milj. euroa, kokonaispääomavaade 598 milj. euroa ja omien varojen määrä 990 milj. euroa. Markkinariskien pääomavaade on myös Henkiyhtiöllä kokonaispääomavaateen selvästi merkittävin komponentti. Yhtiö käyttää osakeriskien siirtymäsäännöstä, joka pienensi osakeriskiä 35 milj. euroa.

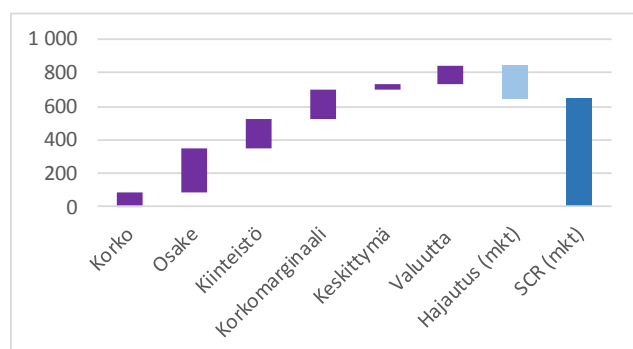
Markkinariskien pääomavaade kasvoi edellisvuoden lopusta 92 milj. euroa. Muutos johtuu sijoitusomaisuuden kasvusta sekä sijoitusomaisuuden riskillisyyden hienoisesta kasvusta johtuen allokatiomuutoksista ja osakeriskien siirtymäsäännöksen vaikutuksen pienemisestä.

On huomioitava, että Henkiyhtiön sijoitussidonnainen liiketoiminta vaikuttaa yhtiön kantamiin markkinariskihin, vaikka asiakas kantaa vakuutussopimuksen suoran markkinariskin. Vaikutus välittyy tulevan ansainnan kautta myös yhtiön kantamiin markkinariskihin.

Henkiyhtiön korkosijoitusten markkina-arvo oli vuoden 2017 lopussa 1 189 milj. euroa ja modifioitu duraatio 3,5 vuotta. Vastuuvelan markkina-arvo oli 1 839 milj. euroa ja modifioitu duraatio 12,3 vuotta. Yhtiö seuraa aktiiv-

### Henkiyhtiön markkinariskien pääomavaade 2016 – 2017 (milj. euroa)

	2017	2016
Korko	89	77
Osake	299	293
Siirtymäsäännös	-35	-89
Osake	264	204
Kiinteistö	168	153
Korkomarginaali	185	179
Keskittyvä	24	8
Valuutta	118	95
Hajautus (mkt)	-198	-158
SCR (mkt)	650	558
BSCR	753	646
SCR	598	520
EOF	1 144	990
EOF / SCR	191 %	190 %



visesti taseen korkoriskiä, mutta sitä ei kuitenkaan tois- taiseksi ole suojattu. Korkotason nousu johtaisi näin ollen vakavaraisuuden vahvistumiseen.

Valuutariski suojattiin sijoitussuunnitelman mukaises- ti. Avoin valuutta-altistuma ei saa ylittää 500 milj. euroa, avoin USD-altistuma ei saa ylittää 170 milj. euroa ja muun valuutan avoin altistuma ei saa ylittää 80 milj. euroa. Va- rainhoitajan on arvioitava suojaustarve yksittäisen valuu- tan tai yksittäisen valuuttamääräisen sijoituksen arvon muuttuessa yli 5 prosenttia vuoden aikana. Epälikvidien sijoituslainojen valuuttariski suojataan täysimääräisesti.

Yhtiön vakavaraisuutta vaarantavia keskittymäriskejä ei tarkastelujankokohdanna ollut.

## C.3. Luottoriski

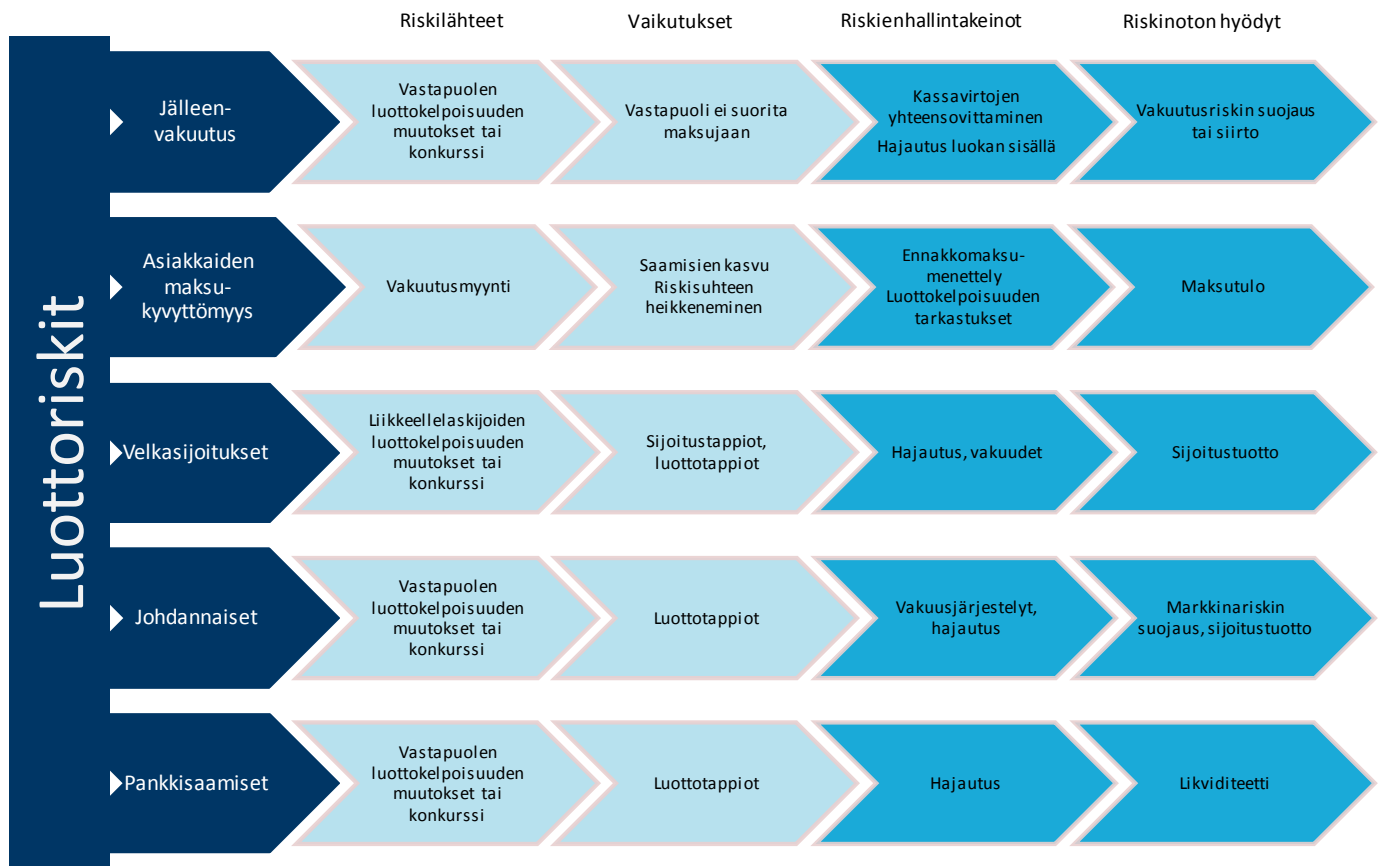
*Luottoriskillä* tarkoitetaan tappioriskiä tai taloudellisen aseman epäedullista muutosta, joka johtuu arvopaperei- den liikkeeseenlaskijoiden, vastapuolten tai velallisten luottokelpoisuuden muutoksista, konkurssista tai maksu- häiriöstä. Sijoitustoiminnassa luottoriskiä kohdistuu vel- kasijoituksiin, johdannaissopeuksiin ja pankkisaamisiin. Vakuutusliiketoiminnan luottoriskiä kohdistuu jälleuva- kuuttamiseen ja vakuutusasiakkaisiin.

### Velkasijoitusten luottoriski

Velkasijoitusten luottoriski ilmenee arvopaperin liikkeelle- laskijan luottokelpoisuuden muutoksista, maksuhäiriöistä tai konkurssista aiheutuvina sijoituksen markkina-arvon muutoksina. Luottoriskin keskeisiä hallintakeinoja ovat hajautus, vakuusjärjestelyt ja riskin suojaaminen luotto- riskijohdannaisilla. LähiTapiola-ryhmässä luottoriskillisten velkasijoitusten hajautus ja tavoiteltava laatu toteutetaan sijoitussuunnitelmassa kuvatuilla yhtiön strategisella allo- kaatiolla sekä muilla velkasijoituksiin kohdistuvilla rajoit- teilla. Lisäksi epälikvidien lainojen osalta vaaditaan velalli- selta lainan tyypistä riippuen mahdollisesti vakuudet.

Velkasijoitusten luottoriskin pääomavaade lasketaan markkinariskien korkomarginaaliriskimoduulissa.

## Luottoriskit ja niiden hallintakeinot



### Johdannaissopimusten vastapuoliriski

Johdannaisten vastapuoliriskillä tarkoitetaan tilannetta, jossa johdannaissopimuksen vastapuoli ei kykene suoriutumaan velvoitteistaan.

Pörssinoteerattujen johdannaissopimusten ns. keskusvastapuolena on asianomainen pörssi. Vastapuoliriski hallitaan sopimuksesta ja pörssistä riippuen marginaaliteillä ja päivittäisillä nettoarvon tilityksillä tai erilaisilla vakuusjärjestelyillä. Käytännössä pörssinoteerattujen johdannaisten käyttöön ei liity merkittävää vastapuoliriskiä. OTC-johdannaissopimusten vastapuolten kanssa on sijoitussuunnitelman mukaisesti tehtävä vastapuoliriskiä rajoittava CSA-sopimus ISDA-sopimuksen osaksi.

Alueyhtiöiden osalta OTC-johdannaisten käyttö on rajattu koskemaan ainoastaan valuuttatermiineitä.

Johdannaissopimusten vastapuoliriskin pääomavaade lasketaan vastapuoliriskimoduulissa.

Vuoden 2017 lopussa LähiTapiola-ryhmän yhtiöillä ei ollut merkittäviä altistuksia muihin johdannaistyyppeihin kuin valuuttatermiineihin.

### Pankkisaamisten vastapuoliriski

Pankkitileillä pidettävään käteiseen liittyvä riski, että asianomainen pankkivastapuoli ajautuu konkurssiin eikä kyke-

ne suoriutumaan velvoitteistaan. LähiTapiola-ryhmässä pankkivastapuolten käyttö on rajoitettu ryhmä- ja yhtiötasolla vastapuolittain. Lisäksi käteisenä pidettävän sijoitusomaisuuden määrää rajoitetaan strategisen allokaation kautta.

Pankkitileillä pidettävän käteisen vastapuoliriskin pääomavaade lasketaan vastapuoliriskimoduulissa.

### Jälleenvakuutus sopimusten vastapuoliriski

Jälleenvakuutus sopimusten vastapuoliriskiä hallitaan hajauttamalla sopimukset usealle eri vastapuolelle, jolloin yksittäisen tahon vastapuoliriski on rajattu. Jälleenvakuuttajiksi hyväksytään vain luottoluokituksestaan riittävän vakavaraisia yhtiöitä. Suurin osa jälleenvakuutuksesta on sijoitettu yhtiöihin, joiden luottoluokitus on Standard & Poor'sin mukaan vähintään (A).

Vahinko- ja Henkiyhtiö suojaavat osan vakuutusriskeistään ulkoisten jälleenvakuutusyhtiöiden avulla. Vahinkoyhtiö toimii alueyhtiöiden pääasiallisena jälleenvakuuttajana ja Vahinkoyhtiö myös huolehtii tarvittavan ulkoisen jälleenvakuutuksen järjestämisestä. Alueyhtiöiden vastapuoliriski jälleenvakuuttamisessa koostuu siitä jälleenvakuutusriskistä, joka syntyy Vahinkoyhtiöstä ja Vahinkoyhtiön tarjoaman jälleenvakuutus kapasiteetin ylittävän osan osalta ulkoisten jälleenvakuuttajien vastapuoliriskistä. Henkiyhtiön jälleenvakuutusvolyyymi on vähäistä.

## RISKIPROFIILI

Jälleenvakuutuksella pienennetään vakuutusriskiä, mikä näkyy yhtiöiden vakuutusriskimoduulien pääomavaateiden pienentymisenä.

### C.3.1. LähiTapiola-ryhmä

LähiTapiola-ryhmän ja siihen kuuluvien yhtiöiden vastapuoliriski oli vuoden 2017 lopussa pieni. Sijoitusomaisuudesta johtuva vastapuoliriski syntyi lähinnä pankkatileillä olevasta käteisestä ja valuuttariskien suojaukseen käytetystä valuuttatermiineistä.

#### LähiTapiola-ryhmä, vastapuoliriskin pääomavaade (milj. euroa)

Yhtiö	Altistuma		Vastapuoliriskin SCR
	Jälleenvakuutus	Sijoitusomaisuus	
Vahinkoyhtiö	81,1	47,7	10,3
Henkiyhtiö			3,5
Etelä	18,5	1,6	2,2
Etelä-Pohjanmaa	11,5	7,3	2,6
Itä	32,5	7,8	3,6
Kaakkois-Suomi	16,0	7,8	2,4
Kainuu-Koillismaa	12,3	2,1	1,5
Keski-Suomi	36,5	4,2	3,6
Lännen	16,0	3,6	2,1
Lappi	9,1	1,8	1,7
Loimi-Häme	14,9	2,1	2,1
Pohjanmaa	15,2	2,5	2,1
Pääkaupunkiseutu	20,6	6,2	4,4
Pirkanmaa	20,1	4,4	2,8
Pohjoinen	22,5	6,6	3,7
Satakunta	29,1	3,2	2,9
Savo	15,9	4,5	2,2
Savo-Karjala	26,0	2,5	2,4
Sydäntien	4,5	0,8	0,6
Uusimaa	10,7	2,8	2,2
Varsinais-Suomi	29,1	3,0	3,3
Vellamo	16,6	4,0	3,2

## C.4. Likviditeettiriski

Likviditeettiriskillä tarkoitetaan riskiä, että yhtiö ei kykene muuttamaan sijoituksiaan tai muuta omaisuuttaan rahaksi täyttääkseen maksettaviksi tulevat taloudelliset velvoitteensa. Se jaetaan kahteen riskityyppiin: Rahoituslikviditeettiriski on sitä, että yhtiön rahalähteet eivät pysty kattamaan odotettuja tai odottamattomia rahatarpeita. Markkinalikviditeettiriski tarkoittaa sitä, että yhtiöllä on vaikeuksia myydä varallisuuttaan markkinoilla kaupankäynnin osapuolien vähäisyyden tai markkinahäiriön vuoksi.

Rahoituslikviditeettiriskiä syntyy, kun yhtiön tulevat ja lähtevät kassavirrat eivät ole ajallisesti tai määrällisesti tasapainossa. Koska keskinäisten vakuutusyhtiöiden mahdollisuudet hakea rahoitusta markkinoilta ovat rajalliset, tulee yhtiöiden huolehtia maksuvalmiudestaan tehokkaasti taseenhallinnan ja vahvan vakavaraisuuden avulla. Pitkällä aikavälillä tämä edellyttää sitä, että yhtiön liiketoiminta ja strategia ovat terveellä ja kestäväällä pohjalla ja yhtiön vakavaraisuus on riittävä tuleviin velvoitteisiin nähden. Ryhmän yhtiöillä ei ole jälleenvakuutusriskiä, eli että rahoituslähteiden keskittymät tai rahoituskustannusten nousu eivät kosketa yhtiöitä välittömästi.

LähiTapiola ryhmän yhtiöt hallitsevat ja seuraavat likviditeettiriskiä erikseen pitkällä yli 2 vuoden, keskipitkällä 0,25–2 vuoden ja lyhyellä aikavälillä. Likviditeetin tarve pitkällä aikavälillä määräytyy vastuuvelan ja siinä tapahtuvien muutosten perusteella. Aktuaaripalvelut vastaavat pitkän aikavälin seurannasta ja suunnittelusta. Keskipitkän aikavälin seurannasta vastaa ensisijaisesti sijoitustoiminto ja lyhyen aikavälin seurannasta maksupalvelut. Yhtiöt huolehtivat yhdessä varainhoitajien kanssa siitä, että niillä on jatkuvasti riittävästi likvidiä tai nopeasti likvidiksi muutettavaa omaisuutta siten, että yhtiöt selviytyvät maksuvelvoitteistaan.

Vakuutusyhtiöt ylläpitävät maksuvalmiutta varaamalla riittävästi käteistä pankkatileille ja nopeasti realisoitavissa olevaa likvidiä sijoitusomaisuutta. Yhtiöt seuraavat jatkuvasti likvidin sijoitusomaisuuden määrää ja likviditeettilanteen kehittymistä markkinoilla. Lisäksi yhtiöt varautuvat myymään sijoitusomaisuuttaan, kun ilmenee erityisiä rahoitustarpeita. Yhtiöstä riippuen tyypillinen riittävä käteisen määrä on katsottu olevan 0,5–2 % sijoitusomaisuudesta.

Vakuutusliiketoiminnasta syntyvä äkillinen suuri likviditeetin tarve on rajallinen, koska suurten korvausmaksujen ajankohdat tiedetään viikkoja etukäteen ja tarvittaviin toimenpiteisiin voidaan ryhtyä ajoissa.

Likviditeettiriskejä arvioidaan ja seurataan tunnistamalla ja ennustamalla kaikki merkittävät yhtiöiden tulevat ja lähtevät kassavirrat riittävän pitkälle tulevaisuuteen. Näin potentiaaliset likviditeettialijäämälanteet voidaan tunnistaa etukäteen. Likviditeettiraportointi sisältää myös likviditeettiskenaarioita, joissa stressataan perusennusteen oletuksia.

Ryhmän Henkiyhtiö huolehtii lisäksi rahoituslikviditeettiriskin hallinnasta, joka liittyy Henkiyhtiön sijoitustoiminnasta ja vakuutus sopimuksista syntyvien kassavirtojen hallintaan. Pitkät vakuutus sopimukset vaativat jatkuvaa sijoitusvarallisuuden uudelleen sijoittamista, ja tämä otetaan suunnittelussa tarkasti huomioon. Lisäksi likviditeettiin vaikuttaa laskennallinen tuleviin vakuutusmaksuihin sisältyvä odotettavissa olevan voiton määrä. Tämä erä on laskennallinen arvio ja sen laskennassa ennustetaan tulevia ja lähteviä kassavirtoja ilman tulevia vakuutusmaksuja ja tulevien vakuutusmaksujen kanssa.

Vuoden 2017 lopussa erän kokonaismääräksi saatiin 476,0 miljoonaa euroa.

## C.5. Operatiivinen riski

### Yleistä operatiivisten riskien hallinnasta

Operatiivisilla riskeillä tarkoitetaan tappionvaaraa, joka aiheutuu riittämättömistä tai epäonnistuneista sisäisistä prosesseista, henkilöstöstä, järjestelmistä ja ulkoisista tekijöistä. Juridiset / oikeudelliset riskit ja tapahtuma- / vahinkoriskit sisältyvät operatiivisiin riskeihin. LähiTapiola-ryhmässä myös toiminnan suunnittelun riskit käsitetään osaksi operatiivisia riskejä. Näillä riskeillä tarkoitetaan vuosisuunnittelun valintoihin, tavoiteasetantaan ja liiketoiminnan muutostilanteisiin sisältyviä riskejä.

Operatiivisten riskien hallinnan lähtökohtana on pyrkiä ehkäisemään riskien toteutumista ja minimoimaan riskeistä aiheutuvia vahinkoja. Operatiiviset riskit mitoitetaan siten, etteivät ne vaaranna yhtiön toimintaa tai taloudellista vakautta. Operatiivisten riskien riskinottohalukkuus määritellään hallitusten vuosittain käsittelemässä ja hyväksymässä yhtiön riskienhallintasuunnitelmassa. Operatiiviset riskit vaikuttavat osaltaan vakavaraisuuspääomavaatimuksen (SCR) laskentaan. Laskennassa hyödynnetään viranomaisten määrittelemiä laskentakaavoja (standardimenetelmä).

### Operatiivisten riskien alaluokat

Luokka	Määritelmä	Esimerkkejä
<b>Prosessiriskit</b>	Tappionvaara, joka aiheutuu riittämättömistä tai epäonnistuneista sisäisistä prosesseista.	Ohjeistuksen epäselvyys, prosessin toimimattomuus tai tehottomuus, virheet, ulkoistettujen palveluiden häiriöt.
<b>Järjestelmäriskit</b>	Tappionvaara, joka aiheutuu tietojärjestelmästä.	Järjestelmien virheellinen toiminta, tietojärjestelmiin kohdistuvat käyttökatkot ja häiriöt, käyttöoikeushallinnan ongelmat, tietoturvariskit.
<b>Henkilöriskit</b>	Tappionvaara, joka aiheutuu henkilöstöstä tai kohdistuu henkilöstöön.	Ylikuormittuminen, avainhenkilöpoistumat, henkilöihin kohdistuvat uhkaukset ja väkivalta, ammatillinen osaamattomuus.
<b>Juridiset riskit</b>	Riski, joka voi aiheutua ulkoisten tekijöiden, kuten toimintaympäristön muutosten, sekä yhtiön oman toiminnan vaikutuksesta.	Normiston vastainen toiminta, lakisääteisten velvollisuuksien laiminlyönti, sopimus- tai salassapitorikkomukset, eettisesti arveluttava toiminta.
<b>Tapahtuma- ja vahinkoriskit</b>	Sisäisiä tai ulkoisia riskejä, jotka aiheuttavat taloudellisia tappioita tai uhkaavat liiketoiminnan jatkuvuutta.	Onnettomuudet, toimitiloihin tai irtaimistoon kohdistuvat vahingot, luonnonilmiöt.
<b>Toiminnan suunnittelun riskit</b>	Vuosisuunnittelun valintoihin, tavoiteasetantaan ja liiketoiminnan muutostilanteisiin sisältyviä riskejä	Tavoitteiden epäselvyys tai ristiriitaisuus, kumppanuuksiin ja ulkoistuksiin liittyvät väärinarvioinnit, muutostilanteiden hallinnan taso.

### Toteuttamisen roolit ja vastuut

Operatiivisten riskien hallinnan toteuttamisen ja valvonnan vastuut noudattavat LähiTapiola-ryhmän riskienhallintapolitiikassa kuvattua kolmen puolustuslinjan vastuuta. Tämän lisäksi turvallisuus-, tietoturva- ja tietosuojapolitiikoissa ja useissa LähiTapiola-ryhmän riskienhallintapolitiikan alaisissa esim. vakuuttamiseen, sijoittamiseen, hallintojärjestelmään ja talouteen liittyvissä toimintaperiaatteissa on määritelty operatiivisiin riskeihin liittyviä erillisiä vastuuta ja velvollisuuksia.

Operatiivinen johto arvioi säännöllisesti operatiivisten riskien tasoa ja niiden hallintakeinoja sekä raportoi niistä yhtiöiden hallituksille. Hallitukset määrittelevät ne rajat, joiden puitteissa operatiivisia riskejä voidaan ottaa ja reagoivat tarpeen mukaan todettuihin poikkeamiin.

### Operatiivisten riskien hallintaprosessit

Operatiivisten riskien hallinnan keskeisimmät osa-alueet ovat riskien kattava tunnistaminen, arviointi ja raportointi eri organisaatioissa ja eri riskialueilla sekä toiminnan laadun ja oikeellisuuden varmistaminen valvonta- ja kontrollitoimenpiteillä.

Operatiiviset riskit kartoitetaan määrämuotoisella riskien kartoitusmenettelyllä vuosittain osana vuosisuunnitteluprosessia ja aina riskitilanteen olennaisesti muuttuessa. Kartoituksissa tunnistetut riskienhallintatoimenpiteet kytketään osaksi eri liiketoimintayksiköiden vuosisuunnitelmia. Lisäksi jokaisesta hankkeesta, projektista ja merkittävästä liiketoiminnan muutostilanteesta laaditaan aina erillinen riskikartoitus.

Prosesseihin sisältyvien valvonta- eli kontrollitoimenpiteiden avulla varmistutaan toiminnan oikeellisuudesta ja laadusta.

Osana operatiivisten riskien hallintaa kirjataan toteutuneet riskit ja läheltä piti -tapahtumat sekä tarvittavat

# RISKIPROFIILI

jatkokotoimenpiteet ryhmän riskitapahtumarekisteriin. Toiminnan häiriöiden ja virheiden sekä operatiivisten riskien aiheuttaminen tappioiden raportointi viranomaisille toteutetaan asetettujen vaatimusten mukaisesti. Ryhmän riskienhallintapalveluissa laaditaan kvartaaleittain kaikista raportoiduista riskitapahtumista kooste, joka raportoidaan yhtiöiden johdolle.

Toiminnan jatkuvuuden hallinta varmistetaan jatkuvuus- ja valmiussuunnitelmien säännöllisellä arvioinnilla, testauksella ja päivittämisellä. Ryhmän yhtiöt ovat vastuussa toimintansa asianmukaisesta järjestämisestä, niihin kuuluvista velvoitteista ja toiminnan jatkuvuuden hallinnasta myös kaikkien ulkoistettujen toimintojensa osalta.

Operatiivisten riskien hallitsemiseksi on lisäksi erillisiä menettelytapoja ja ohjeistuksia mm.

- prosessiriskien hallintaan
- järjestelmäriskien hallintaan
- juridisten riskien hallintaan
- turvallisuusriskien hallintaan
- tietoturva- ja tietosuojariskien hallintaan
- hankkeiden ja projektien riskienhallintaan
- vakuutettavissa olevien riskien hallintaan (oma vakuutusurva).

## C.5.1. Ryhmän operatiivinen riski

Tarkasteluvuoden aikana on ryhmässä toteutettu operatiivisten riskien hallintaa hallituksen vahvistaman riskienhallintapolitiikan mukaisesti. Riskienhallinnan toimintamalleja on edelleen täsmennetty mm.

- kehittämällä riskienhallintatoiminnon ja compliance-toiminnon välistä yhteistoimintaa,
- kehittämällä liiketoiminnan jatkuvuuden ja poikkeus-tilanteiden hallinnan toimintamalleja sekä kriisiviestintää,
- valmistautumalla tietosuojadirektiivin ja muiden uusien säädösten mukaisten toimintamallien käyttöönottoon,
- toteuttamalla työturvallisuuslain vaatima työn vaarojen ja riskien arviointi systemaattisesti kaikissa ryhmän yhtiöissä.

Operatiivisten riskien toimintaperiaatteet on päivitetty vastaamaan toimintavuoden aikana toteutuneita toimintamalli- ja organisaatiomuutoksia. Operatiivisten riskien hallintaprosesseja on kehitetty edelleen kiinnittäen samalla huomiota yhtiöiden riskienhallinnan toteutumiseen osana normaalia liiketoiminnan johtamista. Vuoden aikana ryhmätason riskienhallintatoiminto jatkoi yhtiökohtaisten kokousten pitämistä ryhmän yhtiöiden kanssa riskienhallinnan laadun varmistamiseksi. LähiTapiola-ryhmän keskeiset operatiiviset riskit ovat:

- muuttuvan toimintaympäristön ja sääntelyn asettamiin henkilöstön osaamisvaatimuksiin vastaaminen,

- tietojärjestelmiin kohdistuvat häiriöt, kyberuhat
- henkilöstöresurssien riittävyys ja käytettävyys.

Toteutetuissa riskikartoituksissa ja riskitapahtumien seurannassa tarkasteluvuoteen kohdistuneet riskit ovat olleet hyvin samansuuntaiset kuin edellisenä tarkasteluvuotena.

LähiTapiola-ryhmän operatiivisen riskin pääomavaatimus esitetään tämän raportin liitteenä olevassa ryhmän vakavaraisuuspääomavaatimuksen raportointitaulukossa (S.25.01.22).

## C.5.2. Vahinkoyhtiön operatiivinen riski

Tarkasteluvuonna operatiivisten riskien hallinnassa on toimittu edellä esitettyjen ryhmän toimintaperiaatteiden mukaisesti. Yhtiön keskeiset operatiiviset riskit ovat:

- tietojärjestelmiin kohdistuvat häiriöt, kyberuhat
- prosesseihin liittyvät tapahtumat
- uudistumiskyky tilanteessa, jossa peruspalvelun järjestäminen vie valtaosan resursseista,
- lisääntyvä sääntely.

Toteutetuissa riskikartoituksissa ja riskitapahtumien seurannassa tarkasteluvuoteen kohdistuneet riskit ovat olleet hyvin samansuuntaiset kuin edellisenä tarkasteluvuotena.

Yhtiön operatiivisen riskin pääomavaatimus esitetään tämän raportin liitteenä olevassa yhtiön vakavaraisuuspääomavaatimuksen raportointitaulukossa (S.25.01.22).

## C.5.3. Alueyhtiöiden operatiivinen riski

Tarkasteluvuonna operatiivisten riskien hallinnassa on toimittu edellä esitettyjen ryhmän toimintaperiaatteiden mukaisesti. Alueyhtiöiden keskeiset operatiiviset riskit ovat:

- muuttuvan toimintaympäristön ja sääntelyn asettamiin henkilöstön osaamisvaatimuksiin vastaaminen,
- tietojärjestelmiin kohdistuvat häiriöt, kyberuhat
- prosesseihin liittyvät tapahtumat
- henkilöstöresurssien riittävyys ja käytettävyys.

Toteutetuissa riskikartoituksissa ja riskitapahtumien seurannassa tarkasteluvuoteen kohdistuneet riskit ovat olleet hyvin samansuuntaiset kuin edellisenä tarkasteluvuotena.

Alueyhtiöiden operatiivisen riskin pääomavaatimukset esitetään tämän raportin liitteenä olevissa yhtiöiden vakavaraisuuspääomavaatimusten raportointitaulukoissa (S.25.01.21).



## C.5.4. Henkiyhtiön operatiivinen riski

Tarkasteluvuonna operatiivisten riskien hallinnassa on toimittu edellä esitettyjen ryhmän toimintaperiaatteiden mukaisesti. Yhtiön keskeiset operatiiviset riskit ovat:

- monikanavaisen jakelustrategian riskit,
- lisääntyvä sääntely,
- kehityshankkeiden läpiviennin ja muutostilanteiden hallinnan riskit.

Toteutetuissa riskikartoituksissa ja riskitapahtumien seurannassa tarkasteluvuoteen kohdistuneet riskit ovat olleet hyvin samansuuntaiset kuin edellisenä tarkasteluvuotena.

Yhtiön operatiivisen riskin pääomavaatimus on esitetty tämän raportin liitteenä olevassa yhtiön vakavaraisuuspääomavaatimuksen raportointitaulukossa (S.25.01.21).

## C.6. Muut olennaiset riskit

### C.6.1. Toimintaympäristön ja strategian riskit

Toimintaympäristöön ja strategiseen tahtotilaan liittyviä riskejä ovat mm. yleisen toimintaympäristön, markkinoiden ja asiakaskäyttäytymisen, kilpailun luonteen ja kilpailijoiden, omien strategisten valintojen ja yhtiöryhmänä toimimisen ja ryhmäsijoitusten riskit.

Toimintaympäristöön ja strategiseen tahtotilaan liittyvät riskit kartoitetaan ja niiden merkittävyys arvioidaan vuosittain vuosisuunnitteluprosessin yhteydessä. Menettelynä on ohjeistettu itsearviointi. Tunnistettujen riskien vähentämiseksi ja pienentämiseksi sekä mahdollisuuksien hyödyntämiseksi vastuulliset tahot suunnittelevat ja toteuttavat riskienhallintatoimenpiteitä, jotka toteutetaan osana eri organisaatioiden vuosisuunnitelmia. Oleellinen osa strategisten riskien hallintaa on strategisten kehityshankkeiden yhteydessä toteutettava riskienhallintatyöskentely. Riskitilannetta käsitellään säännöllisesti hankkeiden ohjausryhmissä.

LähiTapiola-ryhmän keskeiset toimintaympäristöä ja strategiaa koskevat riskit ovat:

- ennakointi- ja reagointikyky toimintaympäristön muutoksiin (asiakaskäyttäytyminen, digitalisaatio, toimialamurros),
- geopolittiset kriisit ja muut rahoitusjärjestelmän systeemiset häiriöt ja niiden vaikutukset sijoitusmarkkinoille,

- sääntelyn lisääntyminen ja sen vaikutukset liiketoimintaan,
- kyvykkyydet ja muutoshallinta strategian toteuttamisessa,
- kumppanuuksien hallinta.

Yhtiöiden toimintaympäristöön ja strategiaan liittyvissä riskeissä korostuu kilpailijoiden toiminnan lisäksi asiakaskäyttäytyminen, digitaalisuus ja lainsäädännön tuomat muutokset sekä omien strategisten valintojen kytkäytyminen toimintaympäristön muutoksiin.

Strategian läpiviennin ja asiakkaiden suhtautuminen LähiTapiolan muuntautumiseen vakuutusyhtiöstä elämänturvayhtiöksi sisältää myös riskejä. Elämänturvastrategian vahinkojen, tapaturmien ja terveydellisten ongelmien ennaltaehkäisyyn sekä taloudelliseen varautumiseen perustuva lähestymistapa voi pitkällä aikavälillä johtaa merkittävään liiketoiminnalliseen menestymiseen asiakkaiden sitoutumisen ja tyytyväisyyden myötä. Toisaalta epäonnistuminen strategian läpiviennissä olisi käytännössä suurelta osin hukkainvestointi. Elämänturvastrategia voi pitkällä aikavälillä aiheuttaa myös vahinkovakuutuksen korvausmenon pienentymistä ja siten maksutulon laskua.

### Vahinko- ja alueyhtiöt

Konkreettisina riskeinä LähiTapiolan vahinkovakuutusyhtiöt ovat tunnistaneet mm. toimialamurroksen, kilpailuympäristön muutokset, strategisten hankkeiden hallinnan, sääntelyn lisääntymisen, kyberuhat ja maineriskit.

LähiTapiola Vahinkoyhtiön harjoittama liiketoiminta kohdistuu yritysasiakkaisiin, minkä vuoksi Suomen kansantaloudella, työllisyysasteella ja palkkakehityksellä on vaikutusta yhtiön toimintaympäristöön. Kilpailuympäristössä tapahtuneet muutokset näkyvät myös hintatasojen laskuna. Toimintaympäristön vaikutuksesta liiketoiminnan vuosittainen volatilitteetti lisääntynee. Uudet kilpailijat ja niiden tapa toimia kevyellä kustannusrakenteella sekä vahvasti sähköistetyillä palveluilla ovat tuoneet uusia haasteita omaan tuote- ja järjestelmäkehitykseen. Lisäksi vakuutusratkaisuihin on ulkomaisten vakuutusyhtiöiden toimesta tuotu uusia vaihtoehtoja. Kilpailijoiden lisäksi meklarikenttään on tullut uusia toimijoita, jotka ovat nostaneet palvelutasoaan.

LähiTapiolan alueyhtiöiden toimintaympäristössä riskeiksi nousevat mm. asiakaspysyvyyteen vaikuttavat muutokset alueellisessa väestörakenteessa ja muuttoliike. Alueyhtiöiden väestörakenteet poikkeavat toistaan, mikä asettaa haasteita asiakkaiden palveluvaatimusten ja -kanavien osalta. Palveluiden digitalisoituminen muuttaa asiakaskäyttäytymistä ja lisää sirpaleasiakkuuksia, jolloin sekä asiakashankinnan että huolenpidon merkitys kasvaa ja oman tuote-/järjestelmäkehityksen merkitys korostuu.

## Henkiyhtiö

Konkreettisina riskeinä LähiTapiola Henkiyhtiö on tunnistanut mm. strategisten hankkeiden hallinnan, digitaalisen palvelukyvyn puutteet, viestinnän vähäisen hyödyntämisen liiketoiminnassa ja sääntelyn lisääntymisen.

Tietoturvalainsäädäntöön sopeutuminen vaatii etenkin henkivakuutusyhtiöiltä merkittäviä panostuksia ja alkuvaiheen kehitystyötä priorisoidaan keskeisimpien tietosuojavaatimusten täyttämiseen. Myynnin menettelytapoja koskeva lainsäädäntö vaatii myynnin hallinnon ja työvälineiden perusteellista läpikäyntiä ja merkittävää uudistamista.

Jatkossa sähköisten palvelukanavien merkitys kasvaa myös henkivakuutustoiminnassa ja on tärkeää kehittää palveluvalmiuksia erilaisissa sähköisissä kanavissa toimimiseen.

Viestinnän hyödyntäminen oleellisena osana tuotteita ja palveluita on tärkeää ja siihen tulee panostaa jatkossa selkeästi enemmän – viestintä on oleellinen osa itse tuotetta.

Henkiyhtiön myynnistä merkittävä osa liittyy yritysasiakkaiden henkilöstön palkitsemisratkaisuihin, minkä vuoksi koko Suomen kansantaloudella, työllisyysasteella ja palkkakehityksellä on vaikutusta yhtiön toimintaympäristöön.

## C.6.2. Ryhmätason erityisriskit

LähiTapiola-ryhmän toiminnan kannalta keskeisten ja kriittisten osa-alueiden riskejä seurataan ja arvioidaan säännöllisesti. Arvioinnit perustuvat ryhmän yhtiöiden ja yksittäisten toimintojen omiin riskikartoituksiin, ryhmätasoihin riskitapahtumien kvartaaliyhteenvetoihin sekä yksittäisiin hanke- ja projektitasoihin riskikartoituksiin.

Ryhmätason riskien hallintakeinot painottuvat erityisesti niihin havaittuihin riskialueisiin, joilla on vaikutusta kaikkiin ryhmän yhtiöihin, yhtiöiden lakisäätövelvoitteiden toteuttamiseen tai asiakasrajapinnassa tapahtuvaan toimintaan. Ryhmän strategisille hankkeille nimitään ryhmätason omistaja, joka vastaa yhdessä hankejohdon kanssa riskienhallinnan toteuttamisesta.

Ryhmätason erityisriskialueita ovat mm.:

- ICT-riskit,
- tietoturva- ja turvallisuusriskit,
- henkilöstöriskit,
- juridiset riskit,
- maineriskit,
- kumppanuusriskit,
- yhtiöryhmänä toimimisen riskit.

Vakuutusyhtiöiden lisäksi ryhmään kuuluu mm. kolme varainhoitoyhtiötä, Rahoitusyhtiö, Palveluyhtiö ja ICT-yhtiö. Näihin liittyvistä riskeistä merkittävimpiä ovat operatiiviset riskit ja joko oman tai niille ulkoistetun toiminnan sääntelyn riskit.

LähiTapiola-ryhmän strategisia kumppaneita ovat mm. S-Ryhmä, Elo, Mehiläinen ja Pihlajalinna, joihin liittyy normaaleja kumppanuusriskejä. LähiTapiola-ryhmän vakuutusyhtiöillä on lisäksi merkittäviä strategisia omistuksia osassa strategisista kumppaneista.

## D. Arvostus vakavaraisuus- tarkoitukseen

### D.1. Varat

Vakavaraisuuslaskennassa varat arvostetaan markkina-arvoon, jolla ne ovat vaihdettavissa asiaa tuntevien, liiketoimeen halukkaiden ja toisistaan riippumattomien osapuolten välillä.

Varojen markkina-arvot löytyvät liitteinä julkaistuista taseraportointitaulukoista (S.02.01.02). Luvussa A.3. Sijoitustoiminnan tuloksellisuus on esitetty sijoitusten ja kauma, joka kertoo tärkeimpien tase-erien käyvät arvot. Varojen arvostuserot esitetään yhtiöittäin luvussa E osana varojen ja velkojen arvostuserojen kokonaisuutta. Ohessa esitettävät vakavaraisuuslaskennan arvostusperiaatteet ovat yhteisiä ryhmän kaikille vakuutusyhtiöille.

#### D.1.1. Likvidit sijoitukset

##### Pörssilistatut osakkeet

Osakkeiden markkina-arvoina käytetään markkinainformaatiojärjestelmästä (Bloomberg) saatavia päätöskursseja. Mikäli viimeisintä päätöskurssia ei ole saatavilla, käytetään tätä edellistä päätöskurssia tai vallitsevaa ostonoteerausta. Mikäli markkina-arvoa ei saada markkinainformaatiojärjestelmästä, kysytään hintaa välittäjältä tai muulta markkinaosapuolelta.

Listautumassa olevien yhtiöiden osakkeiden arvostuksessa käytetään listautumisen yhteydessä annettua hintahaarukan keskihintaa tai julkisesta markkinainformaatiojärjestelmästä tai muusta järjestelmästä saatavaa hintaa. Listautumisen toteuduttua osakkeet arvostetaan toteutuneeseen hintaan, jonka jälkeen arvostus tapahtuu normaaliin tapaan.

Rahamarkkinavälineet ja muut korkoa tuottavat arvopaperit

Joukkovelkakirjalainat arvostetaan pääsääntöisesti hinnoittelupalvelun tarjoajalta (iBoxx) saatavien ostonoteerausten (klo 18:15) mukaisesti. Mikäli arvostusta ei saada, käytetään relevanttien markkinaosapuolten ostonoteerauksia, jotka saadaan Bloombergiltä. Relevantteja markkinaosapuolia ovat ABN Amro, Barclays, BNP Paribas, Calyon, Citigroup, Commerzbank, Credit Suisse, First Boston, Danske Bank, Deutsche Bank, Goldman Sachs, Handelsbanken, HSBC, HVB, IXIS, CIB, Merrill Lynch, Morgan Stanley, Nordea, OKO, Royal Bank of Scotland, SEB, Societe Generale ja UBS. Markkinaosapuolista voidaan poiketa, jos em. osapuolilta ei saada ostonoteerauksia. Tällöin käytetään jonkin muun markkinaosapuolen noteerausta tai Bloombergin yhdistelmänoteerauksia.

Lisäksi noudatetaan seuraavia instrumenttikohaisia arvostusperiaatteita:

*Jos yrityslainalle* ei ole saatavissa luotettavaa ostonoteerausta, arvostetaan se Swap-tuotokäyrään, johon lisätään laina- tai liikkeellelaskijakohtainen tuottoero. Tuottoerona käytetään lähtökohtaisesti hankintahetken tuottoeroa, joka tarkistetaan kuukausittain.

Mikäli euromääräisille *valtiolainalle* ei ole saatavissa ostonoteerausta, arvostetaan se Saksan valtion tuotokäyrään, johon lisätään valtiokohtainen tuottoero.

*Jos vaihtuvakorkoiselle joukkolainalle* ei ole saatavissa luotettavaa ostonoteerausta, arvostetaan se Swap-tuotokäyrältä, johon lisätään laina- tai liikkeellelaskijakohtainen tuottoero. Tuottoerona käytetään lähtökohtaisesti hankintahetken tuottoeroa, joka tarkistetaan kuukausittain.

*Sijoitustodistukset ja valtion velkasitoumukset* arvostetaan pankkien välisten talletusmarkkinoiden korkokäyrään. Yritystodistusten ja kuntatodistusten osalta tuotokäyrään lisätään hankintahetken liikkeellelaskijakohtainen tuottoero.

*Jos vaihtovelkakirjalle* ei ole saatavissa ostonoteerausta, arvostetaan se hinnoittelemalla joukkolaina ja vaihto-oikeus erikseen. Joukkolaina arvostetaan kuten normaali yrityslaina. Vaihto-oikeus arvostetaan käyttämällä yleisesti käytössä olevan optiohinnoittelumallin (esim. Black-Scholes) tuottamaa teoreettista hintaa. Mallin parametreina käytetään relevanttia markkinainformaatiota tai muista lähteistä saatavia estimaatteja. Käytetyt arvostusmallit ja parametrit dokumentoidaan.

##### Johdannaiset

Pörssinoteeratuille johdannaisille käytetään markkinainformaatiojärjestelmästä saatavia päätöskursseja. Noteeraamattomat ns. OTC-johdannaiset arvostetaan teoreettisesti käyttäen yleisesti käytössä olevia hinnoittelumalleja ja relevanttia markkinainformaatiota. Arvostuksia voidaan myös kysyä markkinatakaajalta tai markkinaosapuolilta.

LähiTapiola Varainhoidon määrittelee arvostuksessa käytetyt teoreettiset mallit ja parametrit. Mallit ja parametrit dokumentoidaan.

Noteeratut osake- ja korkojohdannaiset arvostetaan viimeiseen saatavilla olevaan päätöskurssiin. Jos tätä ei voida pitää luotettavana, käytetään vallitsevaa keski-, osto- tai myyntikurssia.

## Strukturoidut tuotteet

Strukturoidut tuotteet arvostetaan markkinaosapuolten ilmoittamiin indikaatiivisiin arvostustasoihin. Mikäli päivittäistä arvostusta ei ole saatavissa, arvostetaan strukturoidut tuotteet kuten vaihtuva- tai kiinteäkorkoiset joukkolainat.

## Rahasto-osuudet

Rahasto-osuudet arvostetaan markkinainformaatiojärjestelmästä saatavaan viimeiseen ostonoteeraukseen. Mikäli noteerausta ei saada tai se ei ole luotettava, voidaan rahasto-osuuden hinta arvioida ao. rahaston vertailuindeksin perusteella. Käytetyt indeksit ja tuottolaskelmat dokumentoidaan.

## Pankkitilit

Pankkitilit arvostetaan nimellisarvoon.

### D.1.2. Epälikvidit sijoitukset

#### Kiinteistösijoitukset

Suorat kiinteistösijoitukset, kiinteistöosakkeet ja kiinteistöpääomasijoitusrahastot arvostetaan käypään arvoon. Arvostuksessa sovelletaan IVS:n (International Valuation Standards) ja hyvän kiinteistöarviointitavan (AKA-kriteerit) mukaisia periaatteita ja vaatimuksia.

Asuntokohteet arvioidaan pääsääntöisesti vertailukauppoihin perustuvalla kaupp-arvo-menetelmällä. Toimitilakohteiden arviointimenetelmänä käytetään ensisijaisesti tuottoarvoon perustuvaa kassavirtamenetelmää. Erikoiskohteet arvioidaan kohteeseen parhaiten soveltuvalla markkinaehtoisella arvostusmenetelmällä.

Valtion asuntolainoin rahoitettujen kiinteistösijoitusten käypänä arvona pidetään aravavuokra-asuntojen ja aravavuokratalojen käytöstä, luovutuksesta ja omaksi lunastamiseksi annetun lain (1190/1993) 10 §:n mukaista luovutuskorvausta.

Arvonmäärityksen tekee Finanssivalvonnan edellyttämällä tavalla joko ulkopuolinen auktorisoitu kiinteistöarvioitsija tai LähiTapiola Kiinteistövarainhoito yhdessä auktorisoidun kiinteistöarvioitsijan kanssa.

Suorien kiinteistösijoitusten arvonmääritys tehdään vähintään kerran vuodessa, toimitilakohteiden osalta yleensä kaksi kertaa vuodessa. Kiinteistöpääomasijoitusrahastoissa arvonmääritys tehdään tyyppillisesti kaksi kertaa vuodessa.

#### Pääomasijoitukset

Pääomasijoitukset sisältävät noteeraamattomia osakkeita ja pääomasijoitusrahastoja, jotka sijoittavat osakkeisiin ja välirahoitusmuotoisiin ja oman pääoman ehtoisiin korkosijoituksiin (pääoma- ja mezzaninelainat jne.).

LähiTapiola-ryhmä noudattaa kansainvälisesti yleisesti hyväksyttyjä IPEV Valuation Board:n arvostusperiaatteita. Myös pääomasijoitusrahastojen, joissa LähiTapiola-ryhmä on sijoittajana, edellytetään käyttävän ao. arvostusperiaatteita.

Pääomasijoitukset arvostetaan vähintään kaksi kertaa vuodessa pois lukien strategiset sijoitukset, jotka arvostetaan vuosittain.

#### Sidosyritykset

Sidosyritykset ja strategiset sijoitukset arvostetaan pääomasijoitusten tapaan, jos ko. sijoitus ei ole pörssinoterrattu.

#### Liiketoimintatilien talletukset

Talletukset arvostetaan nimellisarvoon Komission Asetuksen (35/2015) 9 artiklan 4 kohdan suhteellisuusperiaatteen mukaisesti.

### D.1.3. Muut varat

LähiTapiola-ryhmän vakuutusyhtiöiden muihin varoihin luetaan varallisuus, joka ei ole rahaa, ei merkitä taseessa sijoitukseksi tai ei ole osana vastuuvelan kassavirtalaskelmia. Muihin varoihin kuuluvat:

- aineettomat oikeudet,
- aineelliset käyttöomaisuushyödykkeet,
- saamiset ensivakuutustoiminnasta (siltä osin, kun ei ole osana vastuuvelan kassavirtoja),
- saamiset jälleenvakuuttajilta (siltä osin, kun eivät ole osana vastuuvelan kassavirtoja),
- jälleenvakuutustalletesaamiset,
- muut saamiset, jotka perustuvat saamisen summan ja velallisen osoittavaan asiakirjaan, sekä
- siirtosaamiset, joita ovat ajan kulumisen perusteella syntynyt tulo, jota ei ole vielä saatu rahana tai etukäteen suoritettut menot, joiden osalta ei ole vielä suoritettavuutta.

Muut varat arvostetaan arvoon, josta ne ovat vaihdettavissa asiaa tuntevien, liiketoimeen halukkaiden, toisistaan

riippumattomien osapuolten välillä. Muiden erien arvostusten osalta sovelletaan vuosi- ja konsernitilinpäätöksen arvostamisperiaatteita Komission Asetuksen (35/2015) 9 artiklan 4 kohdan suhteellisuusperiaatteen mukaisesti. Aineettomien oikeuksien arvostus on nolla, kun hyödyke ei ole erikseen myytävissä.

## D.1.4. Ryhmän ja tytäryhtiöiden erot

Ryhmän vakuutusyhtiöiden tase-erät arvostetaan vakavaraisuustarkoituksiin pääsääntöisesti samalla tavalla ryhmätasolla ja tytäryhtiöissä. Erot liittyvät ryhmän sidosyritysten käsittelyyn: ryhmän vakavaraisuustarkoituksiin muodostetun taseen lähtökohtana on konsernitilinpäätös, jossa ryhmään kuuluvien sidosyritysten väliset keskinäiset liiketoimet (yhtiöiden väliset saamiset ja velat, tuotot ja kulut, voitonjako, konsernin sisäiset myyntivoitot/-tappiot sekä keskinäinen omistus) on eliminoitu ja sidosyritykset yhdistelty osaksi konsernia. Konsernitilinpäätös muodostetaan noudattaen konsernitilinpäätöksen laatimisperiaatteita, jotka esitetään LähiTapiola Vahinkoyhtiön tilinpäätöksen liitteenä.

Konsernitilinpäätös oikaistaan vakavaraisuustarkoituksiin mm. sijoitusten ja vastuuvelan arvostuseroilla vastaavasti kuin tytäryritykset oikaisevat tilinpäätöksen. Poikkeuksena LähiTapiolan varainhoito-, kiinteistö- ja pääomarahastoyhtiön ja muiden finanssialan sidosyritysten arvostamiseen sovelletaan ryhmätasolla Euroopan komission asetuksen (2015/35) 335 artiklan 1e)-kohtaa, ja kunkin yrityksen arvo on ryhmän omistuosuuden mukainen määrä alakohtaisten sääntöjen mukaisesti lasketusta yrityksen oman varallisuuden määrästä.

### LähiTapiola varainhoitoyhtiöiden ja muiden finanssialan sidosyritysten arvo ryhmän vakavaraisuuslaskennassa edellisen vuoden lopussa (milj. euroa)

	Arvo ryhmän vakavaraisuuslaskennassa	Arvo konsernitilinpäätöksessä	Arvo yhtiöiden vakavaraisuuslaskennassa
LähiTapiola Varainhoito Oy	16,7	23,0	17,0
LähiTapiola Kiinteistö- ja pääomarahastot Oy	1,1	1,1	0,5
S-Pankki Oy	96,4	97,3	95,6
Seligson & Co Oyj	3,2	4,2	8,0
<b>Yhteensä</b>	<b>117,3</b>	<b>125,6</b>	<b>121,1</b>

## D.2. Vakuutustekninen vastuuvetka

Vakuutus sopimuksista aiheutuvaa vastuuta, joka on velkaa vakuutusnottajille ja edunsaajille, kutsutaan vakuutustekniseksi vastuuvetaksi. Vakavaraisuuslaskennassa vastuuvetka vastaa määrää, jonka maksamalla vakuutusyhtiö voisi välittömästi luovuttaa vastuunsa toiselle vakuutusyhtiölle hoidettavaksi ja se lasketaan parhaan arvon ja riskimarginaalin summana. Paras arvio on vastuisiin liittyvien tulevaisuuden kassavirtojen odotettu nykyarvo, jonka laskennassa sovelletaan riskitöntä korkokäyrää. Riskimarginaali varmistaa vastuuvelan riittävyden ja se lasketaan kustannuksena vastuuden hoitamiseen vaadittavasta pääomasta. Menettely eroaa kirjanpidon vastuuvelan laskennasta, joten vastuuvelan suuruuden määrittäminen on keskeinen osa yhtiöiden vakavaraisuuslaskennasta.

Seuraavassa esitetään kuvaus vastuuvelan arvostuksessa käytetyistä perusteista ja menetelmistä sekä selvitys merkittävimmistä eroista suhteessa kirjanpitoon erikseen LähiTapiola-ryhmän, ryhmän vahinkovakuutusyhtiöiden ja Henkityhtiön vakavaraisuuslaskennan osalta.

### D.2.1. LähiTapiola-ryhmän vakuutustekninen vastuuvetka

LähiTapiola-ryhmän vakavaraisuuslaskennassa käytetty vakuutustekninen vastuuvetka muodostuu parhaasta arviosta ja riskimarginaalista. Paras arvio on ryhmän vakuutusyritysten yhteenlaskettu paras arvio vähennettynä ryhmänsisäisillä tulevan jälleenvakuutuksen erillä. Riskimarginaali on ryhmän vakuutusyritysten yhteenlaskettu riskimarginaali. Vakavaraisuuslaskennassa käytetyt saamiset jälleenvakuutus sopimuksista on ryhmän vakuutusyritysten kyseisten erien summa vähennettynä ryhmänsisäisillä menevän jälleenvakuutusliikkeen erillä.

Ryhmän vakuutustekninen vastuuvetka olennaisten vakuutuslajien osalta esitetään seuraavassa taulukossa.



## LähiTapiola-ryhmän vastuuelka vakavaraisuuslaskennassa 31.12.2017

	Yhteensä	Paras arvio	Riskimarginaali
<b>Vahinkovakuutus</b>	<b>1 102,8</b>	<b>884,8</b>	<b>218,0</b>
Työntekijäin tapaturmavakuutus	153,7	125,8	27,9
Moottoriajoneuvon vastuuvakuutus	340,6	289,4	51,2
Palo- ja muu omaisuusvahinkovakuutus	189,9	150,7	39,2
Yleinen vastuuvakuutus	113,0	91,5	21,6
Muu ensivakuutus	271,8	208,2	63,6
Tuleva jälleenvakuutus	33,8	19,3	14,6
<b>Vahinkovakuutuksen annuiteetit</b>	<b>1 353,4</b>	<b>1 316,7</b>	<b>36,7</b>
Sairausvakuutuksen annuiteetit	563,5	545,0	18,5
Muun vahinkovakuutuksen annuiteetit	789,9	771,8	18,2
<b>Henkivakuutus</b>	<b>3 873,4</b>	<b>3 705,9</b>	<b>167,5</b>
Ylijäämään oikeuttava vakuutus	1 833,8	1 730,6	103,2
Indeksi- ja sijoitussidonnainen vakuutus	2 063,2	2 031,5	31,8
Muu henkivakuutus	-23,6	-56,2	32,6
<b>Jälleenvakuuttajan osuus</b>	<b>-8,3</b>	<b>-8,3</b>	<b>0,0</b>
<b>Vastuuelka yhteensä (netto)</b>	<b>6 321,3</b>	<b>5 899,1</b>	<b>422,2</b>

Ryhmän vastuuelan arvostamiseen sovelletaan seuraavissa kappaleissa kuvattuja yhtiökohtaisia periaatteita, menetelmiä ja keskeisiä oletuksia. Käytännössä ryhmän vakavaraisuuslaskennan vastuuelan oletuksissa ei ole tapahtunut oleellisia muutoksia verrattuna edelliseen raportointikauteen.

Vastuuelan siirtymätoimenpidettä ja volatilitteettikorjausta sovelletaan Henkiyhtiön osalta. Toimenpiteiden vaikutukset vastuuelkaan ja vakavaraisuuteen ryhmätasolla esitetään ryhmän pitkäaikaisia takuita koskevien toimenpiteiden ja siirtymätoimenpiteiden vaikutusten raportointitaulukossa (S.22.01.22). Ryhmän vastuuelan epävarmuus muodostuu olennaisesti ryhmän vakuutusyrityksissä sovellettujen mallien, niiden oletusten ja korkotasoon liittyvistä epävarmuustekijöistä, joita kuvataan tarkemmin seuraavissa kappaleissa.

Ryhmän vakavaraisuuslaskennan vastuuelka ja kirjanpidon vastuuelka eroavat toisistaan mm. riskimarginaalin, vastuuelan diskonttaamisessa sovellettavan koron, tasoitusmäärän ja vakuutusmaksuvastuun laskennan osalta. Erot olennaisten vakuutuslajien osalta esitetään seuraavassa taulukossa. Tiettyjen tase-erien luokittelusta aiheutuva vastuuelan määrittelyero on esitetty omana sarakeenaan. Jäljelle jäävä ero kuvaa oman varallisuuden määrään vaikuttavaa varsinaista vastuuelan arvostuseroa.

## D.2.2. Vahinkoyhtiön ja alueyhtiöiden vakuutustekninen vastuuelka

### Paras arvio

Vastuuelan paras arvio lasketaan homogeenisiin riskiryhmiin vahinko- ja henkivakuutusvelvoitteista. Vahinkovakuutusvelvoitteiden vastuuelka lasketaan erikseen korvausvastuun ja vakuutusmaksuvastuun osalta. Henki-

## LähiTapiola-ryhmän vakavaraisuuslaskennan ja kirjanpidon vastuuelan erot 31.12.2017

	Omaan varallisuuteen vaikuttava arvostusero	Vakavaraisuuslaskennan vastuuelka	Kirjanpidon vastuuelka	Vastuuelan määrittelyero
<b>Vahinkovakuutus</b>	<b>49,7</b>	<b>1 102,8</b>	<b>1 204,0</b>	<b>-151,0</b>
Työntekijäin tapaturmavakuutus	10,7	153,7	143,9	-0,9
Moottoriajoneuvon vastuuvakuutus	0,4	340,6	383,3	-43,1
Palo- ja muu omaisuusvahinkovakuutus	-20,6	189,9	246,2	-35,8
Yleinen vastuuvakuutus	-2,3	113,0	121,8	-6,4
Muu ensivakuutus	41,0	271,8	290,5	-59,8
Tuleva jälleenvakuutus	20,4	33,8	18,4	-5,0
<b>Vahinkovakuutuksen annuiteetit</b>	<b>-45,3</b>	<b>1 353,4</b>	<b>1 398,7</b>	<b>0,0</b>
Sairausvakuutuksen annuiteetit	0,2	563,5	563,3	0,0
Muun vahinkovakuutuksen annuiteetit	-45,5	789,9	835,4	0,0
<b>Henkivakuutus</b>	<b>-433,1</b>	<b>3 873,4</b>	<b>4 306,5</b>	<b>0,0</b>
Ylijäämään oikeuttava vakuutus	-259,3	1 833,8	2 093,1	0,0
Indeksi- ja sijoitussidonnainen vakuutus	-49,1	2 063,2	2 112,4	0,0
Muu henkivakuutus	-124,7	-23,6	101,1	0,0
<b>Jälleenvakuuttajan osuus</b>	<b>18,6</b>	<b>-8,3</b>	<b>-29,2</b>	<b>2,3</b>
<b>Tasoitusmäärä</b>	<b>-1 052,8</b>	<b>0,0</b>	<b>1 052,8</b>	<b>0,0</b>
<b>Vastuuelka yhteensä (netto)</b>	<b>-1 462,9</b>	<b>6 321,3</b>	<b>7 932,8</b>	<b>-148,6</b>

vakuutusvelvoitteiden vastuuelka muodostuu eläkemuo-  
toisista vahinkokohtaisista varauksista.

### Ensivakuutus

Korvausvastuu sisältää vahinkokohtaiset varaukset isoille tunnetuille vahingoille, kollektiivivaruksen muille tunnetuille ja tuntemattomille raportointihetkeen mennessä sattuneille vahingoille, vahinkojen käsittelykuluvarauksen ja vastuuelan sijoitustoiminnan kulut.

Vahinkokohtaiset varaukset vastaavat kirjanpidon vastuuelkaan sisältyviä vahinkokohtaisia varauksia. Varaukset perustuvat korvausasiatuntijoiden parhaaseen arvioon maksamatta olevasta korvausmenosta, ja ne tehdään noudattaen aktuaaritoiminnon ja vastuullisen vakuutusmatemaatikon kanssa laadittuja varaamisohjeita ja yhtiöiden kirjanpidon vastuuelan laskuperusteita.

Eläkemuo-  
toisten vahinkokohtaisten varausten määrittämisessä käytetään Tapaturmavakuutuskeskuksen ja Vakuutuskeskuksen yhteistyössä kehittämää referenssi-kuolevuusmallia (K2016). Malli on ns. kohorttimalli, jossa eläkkeensaajan kuolevuuteen vaikuttaa ikä, sukupuoli ja syntymävuosi. Kirjanpidon vastuuelan laskennassa käytettyä epävarmuuskerrointa ei sovelleta parhaan arvion laskennassa.

Työntekijäin tapaturmavakuutuksen ja Moottoriajoneuvon vastuuvakuutuksen kollektiivivaruksen diskonttaamaton paras arvio vastaa kirjanpidon vastuuelan laskennassa käytettyä diskonttaamatonta kollektiivivarausta ennen varmuuslisän lisäämistä. Kollektiivivarausta lasketaan jakamalla vakuutuslajeittain kanta olennaisiin riskiryhmiin ja soveltamalla riskiryhmissä yleisesti hyväksytyjä aktuaarimenetelmiä kuten Chain Ladder ja Bornhuetter-Ferguson -menetelmiä. Moottoriajoneuvon vastuuvakuutuksen menetelmiä sovelletaan ryhmän aineistoon ja tulos jaetaan yhtiöille keskimääräisen korvausmenon suhteessa.

Muissa vakuutuslajeissa, pois lukien riskiryhmät, joille käytetään yksinkertaistettuja laskentamenetelmiä, yksi-

tyinen potilasvakuutus sekä poolit, kollektiivivaraus laskeaan edellä mainituin aktuaarimenetelmin yhtiöiden omista riskiryhmittäisistä aineistoista. Kirjanpidossa sen sijaan kollektiivivaraus lasketaan yhtiöiden vakuutuslajikohtaisista vakuutusmaksutuotoista kerroinmenetelmällä. Tulevaan korvausmenoon vaikuttavan kustannus- ja korvausinflaation oletetaan olevan tulevina vuosina keskimäärin sama kuin laskennassa käytettyinä historiavuosina.

Vakuutusmaksuvastuun laskenta poikkeaa merkittävästi kirjanpidon vastuuelan laskennassa käytetystä pro rata parte temporis -menetelmästä, jossa vakuutusmaksuvastuun muodostaa raportointihetken jälkeiseen aikaan ajan suhteen jaksotetut vakuutusmaksut voimassa olevista sopimuksista. Vakavaraisuustarkoitusta varten laskettu vakuutusmaksuvastuu on paras arvio tulevien vahinkotapahtumien kassavirtojen odotusarvosta sisältäen sopimukseen liittyvät vakuutusmaksut, tulevien tapahtumien korvaukset ja velvoitteiden hoitamisesta aiheutuvat toimintakulut sekä liikekulut pois lukien vakuutusten hankintamenot. Sopimuksen rajat huomioiden vakuutusmaksuvastuu sisältää voimassa olevien sopimusten lisäksi myös ne tulevat sopimukset, joihin on raportointihetkellä sitouduttu, vaikka vakuutuskausi ei vielä ole alkanut. Paras arvio lasketaan odotetun riskisuhteen kautta. Vakuutusmaksuvastuun laskennassa huomioidaan vakuutusten arvioitu raukeaminen.

Lääkevahinkopoolin, yksityisen ja julkisen potilasvahinkovakuutuksen, ympäristövahinkopoolin, moottoriajoneuvon vastuuvakuutuksen suurvahinkopoolin ja liikennevakuutuskeskuksen hoitamiin vahinkotapahtumiin liittyvien korvausvastuiden parhaat arvot ennen diskonttausta kirjataan Vakuutuskeskuksen ilmoittamien kassavirtojen mukaisina. Työntekijäin tapaturmavakuutuksen suurvahinkopoolin kassavirta kirjataan vastaavasti Tapaturmavakuutuskeskuksen ilmoituksen mukaisena. Edellä mainittuja muita kuin moottoriajoneuvon vastuuvakuutukseen liittyviä vakuutuslajeja ja riskiryhmiä on ainoastaan Vahinkoyhtiön kannassa.

Vastuuelan paras arvio saadaan diskonttaamalla koko vastuuelan kassavirta EIOPA:n julkaisemalla riskittömällä korkokäyrällä. Tämä eroaa kirjanpidon diskonttauksesta, jossa diskontataan ainoastaan eläkemuoitoiset vahinkokohtaiset varaukset ja eläkemuoitoisiin korvauksiin liittyvä kollektiivivaraus. Kirjanpidossa käytetään laskuperusteissa määritettyä laskuperustekorkoa.

Kuten kirjanpidossa, Työntekijäin tapaturmavakuutuksen ja Moottoriajoneuvon vastuuvakuutuksen jakojärjestelmään kuuluvia korvauksia ei ole varattu osaksi vakuutusteknistä vastuuelkaa.

Kirjanpidossa vakuutustekniseen vastuuelkaan sisältyy runsasvahinkoisten vuosien varalta varattu tasoitusmäärä. Vakavaraisuustarkastelussa tasoitusmäärää ei lue ta osaksi yhtiöiden velkaa.

Vakavaraisuustarkoitusta varten lasketun vakuutus teknisen vastuuelan laskennassa ei käytetä vakuutusyh-

tiölain (521/2008) 10 luvun 8 §:ssä tarkoitettua volatiliiteetikorjausta eikä vakuutusyhtiölain muuttamisesta annetun lain voimaantulosta annetun lain (304/2015) 12 §:ssä tarkoitettua siirtymäkauden vähennystä.

## Tuleva jälleenvakuutus

Tulevaa jälleenvakuutusta on ainoastaan Vahinkoyhtiön kannassa. Tulevan jälleenvakuutuksen korvausvastuu ja vakuutusmaksuvastuu lasketaan kuten ensivakuutuksessa sillä erolla, että vahinkokohtaisesti varataan kaikki tunnetut vahingot. Näin ollen samat erot vakavaraisuustarkastelua varten lasketun ja kirjanpidon mukaisen vastuuelan välillä koskevat myös tulevaa jälleenvakuutusta. Lisäksi tulevan jälleenvakuutuksen vakuutuslajiluokittelu eroaa merkittävästi kirjanpidossa käytetystä vakuutusluokista.

## Menevä jälleenvakuutus

Jälleenvakuuttajien osuus vakuutusmaksuvastuusta ennen maksukyvyttömyydestä johtuvan odotetun tappion vähentämistä lasketaan arvioimalla jälleenvakuutussopimukseen liittyvät tulevat vakuutusmaksu-, palkkio- ja korvausmenokassavirrat ottaen huomioon sopimusten kannattavuus. Lisäksi kassavirroista otetaan huomioon vain osuus, joka kohdistuu niihin ensivakuutuksen ja tulevan jälleenvakuutuksen vakuutusvelvoitteisiin, joista on kirjattu vakuutusmaksuvastuuta. Menetelmä poikkeaa merkittävästi kirjanpidossa käytetystä pro rata parte temporis -menetelmästä.

Vahinkokohtaisten varausten diskonttaamattomat jälleenvakuuttajien osuudet ennen maksukyvyttömyydestä johtuvan odotetun tappion vähentämistä vastaavat kirjanpidossa käytettyä arvoa.

Kollektiivivaruksen jälleenvakuuttajien osuus laskeaan vain moottoriajoneuvon vastuuvakuutuksen ryhmän sisäisille XL-sopimuksille, fronting- ja osamääräjälleenvakuutussopimuksille sekä suorituskyvyttömyysvakuutukseen liittyvälle sopimukselle.

Moottoriajoneuvon vastuuvakuutuksen jälleenvakuuttajan osuus kollektiivivaruudesta perustuu arvioon sopimuskauden kokonaiskorvausmenosta ja arvioon siitä, kuinka suuri osuus tästä korvausmenosta on vielä jälleenvakuuttajalle tuntematonta. Näitä jälleenvakuutuksen osuuksia on vain alueyhtiöillä. Vastaavat osuudet on merkitty Vahinkoyhtiössä tulevaksi jälleenvakuutukseksi. Menetelmä vastaa kirjanpidon arvostustapaa diskonttausta ja varmuuslisän määrittämistä lukuun ottamatta.

Muiden edellä mainittujen jälleenvakuutussopimusten osuudet kollektiivivaruudesta lasketaan osuutena ensivakuutuksen ja tulevan jälleenvakuutuksen kollektiivivaruudesta. Fronting-sopimuksia ja suorituskyvyttömyysvakuutuksia on ainoastaan Vahinkoyhtiöllä. Vaikka menetelmä ja osuudet vastaavat kirjanpitoa, arvot poikkeavat kirjanpidosta, sillä ensivakuutuksen ja tulevan jälleenvakuutuksen kollektiivivaraukset poikkeavat kirjanpidon vastaavista arvoista.

## Riskimarginaali (RM) ennen liiketoimintasiirtoa per 30.6.2017 ja muutos liiketoimintasiirrossa

milj. eur	RM ennen	
Yhtiö	RM muutos	siirtoa
LT Etelä-Pohjanmaa	9,0	1,3
LT Sydäkusten	1,3	0,2
LT Etelä	5,6	0,9
LT Itä	7,7	1,0
LT Kaakkois-Suomi	6,0	0,7
LT Kainuu-Koillismaa	3,8	0,5
LT Keski-Suomi	6,5	0,8
LT Vahinkoyhtiö	-81,3	164,1
LT Lännen	5,8	0,8
LT Lappi	5,8	0,6
LT Loimi-Häme	5,6	0,7
LT Pirkanmaa	7,3	1,0
LT Pääkaupunkiseutu	13,1	2,0
LT Pohjanmaa	6,1	0,8
LT Pohjoinen	12,3	1,5
LT Satakuna	4,4	0,5
LT Savo	4,8	0,8
LT Savo-Karjala	5,0	0,6
LT Uusimaa	7,4	1,0
LT Varsinais-Suomi	7,6	1,1
LT Vellamo	10,5	1,1
<b>Yhteensä</b>	<b>54,5</b>	<b>182,1</b>

Kuten kirjanpidossa, muille jälleenvakuutus sopimuksille, kuten ylitesopimuksille, ei lasketa jälleenvakuuttajien osuutta kollektiivivarauksesta.

Jälleenvakuuttajien osuuksista vähennetään mahdollisesta maksukyvyttömyydestä johtuva odotettu tappio.

Jälleenvakuuttajien osuuksien kassavirta diskontataan EIOPA:n julkaisemalla riskittömällä korkokäyrällä. Kirjanpidossa jälleenvakuuttajien osuuksia ei diskontata erikseen, vaan ne lasketaan kirjanpidon mukaisesti diskontatusta ensivakuutuksen ja tulevan jälleenvakuutuksen vastuuveloista.

## Riskimarginaali

Riskimarginaali lasketaan menetelmällä, jossa tulevien vuosien laskennalliset vakavaraisuuspääomavaatimusten ennusteet kerrotaan komission määrittelemällä pääomakustannusprosentilla. Ennusteet tulevien vuosien vakavaraisuuspääomavaatimukselle approksimoidaan ensimmäisen vuoden laskennallisesta pääomavaatimuksesta pienentämällä tätä samassa suhteessa kuin vastuuvelan odotetaan pienenevän vuosittain. Näin laskettu riskimarginaali jaetaan vakuutuslajeille yksittäisen vakuutuslajin vakuutusriskin pääomavaatimuksen suhteessa.

## Yhteenveto käytetyistä yksinkertaistuksista

- Riskimarginaalin laskenta,
- riskiryhmien luotto, takaus ja suorituskyvyttömyys vastuuvelan laskennassa käytetään yksinkertaistettua laskentaa, missä kirjanpidon mukaisen korvausvastuun oletetaan vastaavan diskonttaamatonta parasta arviota. Näitä riskiryhmiä on ainoastaan Vahinkoyhtiön kannassa,
- jälleenvakuuttajan maksukyvyttömyydestä johtuvan odotetun tappion laskentamenetelmä.

## Muutokset verrattuna edelliseen raportointikauteen

Edellisen kerran vakuutustekninen vastuuvélka vakavaraisuustarkoitusta varten on laskettu raportointihetkeltä 31.12.2016. Merkittävimmät muutokset 31.12.2017 arvostamisessa verrattuna 31.12.2016 arvostamiseen ovat:

- moottoriajoneuvon vastuuvakuutus on jaettu liiketoimintasiirrossa 30.6.2017 kaikkiin ryhmän vahinkovakuutusyhtiöihin. Moottoriajoneuvon vastuuvakuutuksen vastuuvélkaerien arvostamismenetelmissä ei ole tapahtunut merkittäviä muutoksia, vaan merkittävien ero aiempaan raportointihetkeen on liikkeen jakaminen 21 yhtiöön,
- moottoriajoneuvon vastuuvakuutuksen jakautuminen ryhmän 21 vakuutusyhtiöön vaikutti merkittävästi yhtiöiden vakuutusliikkeen pääomavaatimuksiin ja tätä kautta riskimarginaalin määrään, ks. taulukko alla,
- vahinkovakuutusvelvoitteiden vahinkokohtaisesti varattavien vahinkojen määritelmää on laajennettu Työntekijäin tapaturmavakuutuksessa ja Moottoriajoneuvon vastuuvakuutuksessa,
- vakuutusmaksuvastuun laskentaparametrit on päivitetty viimeisimpien toteumien perusteella,
- kollektiivivarauksen laskennassa käytettäviä homogeenisia riskiryhmiä on summattu keskenään tilastoaineiston ja laskentamenetelmien paremman yhteensopivuuden varmistamiseksi,
- korvausvastuun jälleenvakuuttajien osuuksiin on lisätty ryhmän sisäisen Moottoriajoneuvon vastuuvakuutuksen XL-sopimusten osuudet kollektiivivarauksesta,
- korkokäyrä on päivitetty vastaamaan 31.12.2017 tilanteen mukaista EIOPA:n julkaisemaa riskitöntä korkokäyrää.

## Vakuutusteknisen vastuuvelan arvo ja ero kirjanpitoon

Yhtiökohtaiset vakuutusteknisen vastuuvelan määrät sekä jälleenvakuuttajien osuudet vastuuvélasta vakuutuslajeittain ovat liitteiden vastuuvélkaraporteissa (S.12.01.02 ja S.17.01.02).

## Kirjanpidon varsinaisen vastuvelan (vakuutustekninen vastuvelka ilman tasoitusmäärää) ero vakavaraisuustarkasteluja varten laskettuun vastuuelkaan

(Milj. euroa)	Vahinkovakuutus						Vahinkovakuutuksen annuiteetit		Arvostusero yhteensä	Määrittelyero <sup>1</sup>	Omaan varallisuuteen vaikuttava arvostusero
	Työntekijäin tapaturma	Moottoriajoneuvon vastuu	Palo- ja muu omaisuus	Yleinen vastuu	Muu ensivakuutus	Tuleva jälleenvakuutus	Sairausvakuutus	Muut			
Etelä		1,7	1,0	0,1	1,9		0,0	1,3	6,0	-6,1	-0,1
Etelä-Pohjanmaa		2,0	4,7	0,0	2,9		0,0	3,2	12,8	-7,8	5,0
Itä		1,8	2,9	-0,4	1,7		0,0	2,0	7,9	-6,6	1,4
Kaakkois-Suomi		1,5	2,1	-0,2	2,5		0,0	1,5	7,5	-5,8	1,7
Kainuu-Koillismaa		1,0	1,6	-0,2	1,0		0,0	0,9	4,4	-3,6	0,8
Keski-Suomi		1,6	2,2	-0,3	1,8		0,0	1,4	6,7	-6,3	0,4
Lappi		1,3	-0,3	-0,1	1,5		0,0	2,0	4,4	-5,9	-1,5
Loimi-Häme		2,1	2,4	-0,1	2,4		0,0	2,4	9,2	-6,7	2,5
Lännen		1,6	1,6	-0,5	1,6		0,0	1,7	6,0	-5,1	0,9
Pirkanmaa		2,4	2,0	-0,3	2,7		0,0	2,1	8,9	-7,9	1,0
Pohjanmaa		2,7	0,9	-0,1	2,5		0,0	2,1	8,1	-6,0	2,1
Pohjoinen		3,0	4,5	-0,2	2,2		0,0	5,2	14,8	-11,5	3,3
Pääkaupunkiseutu		6,1	2,2	0,9	4,3		0,0	3,3	16,9	-16,0	0,8
Satakunta		1,4	1,6	-0,1	1,7		0,0	1,1	5,7	-5,2	0,6
Savo		2,0	2,2	0,2	2,4		0,0	1,3	8,1	-5,7	2,3
Savo-Karjala		1,0	0,4	-0,2	1,8		0,0	1,8	4,9	-4,3	0,6
Sydästä		1,0	1,1	0,1	0,3		0,0	0,3	2,7	-2,0	0,7
Uusimaa		2,5	1,7	0,0	1,6		0,0	2,1	7,9	-8,2	-0,2
Vahinkoyhtiö	-10,0	-1,5	-6,8	8,4	-8,9	-14,4	0,1	5,5	-27,8	-26,1	-53,8
Varsinais-Suomi		2,8	2,2	0,0	0,4		0,0	2,6	8,0	-8,1	-0,1
Vellamo		3,3	3,2	0,3	4,9		0,0	3,3	14,9	-11,4	3,5

1) Ero, joka aiheutuu tiettyjen tase-erien, kuten lyhytaikaisten vakuutusmaksusaamisten, käsittelyerosta

Kirjanpidon varsinaisen vakuutusteknisen vastuvelan ero vakavaraisuustarkasteluja varten laskettuun vastuuelkaan on esitetty erikseen kunkin olennaisen vakuutuslajin osalta alla olevassa taulukossa. Ero on esitetty vastuuelasta, josta on vähennetty jälleenvakuuttajien osuudet. Lisäksi taulukossa on laskettu jäljelle jäävä ero, kun poistetaan tiettyjen vakuutus sopimuksiin liittyvien saamis- ja velkaerien siirtämisestä osaksi vastuuelkaan aiheutuva arvostusero. Esimerkiksi kirjanpidossa vakuutusmaksusaamiset sisältyvät taseen varoihin, kun taas vakavaraisuustarkastelussa osa saamisista siirretään vähentämään vakuutusmaksuvastuuta osana vakuutus sopimuksiin liittyvää tulevaa vakuutusmaksujen kassavirtaa.

### Vakuutusteknisen vastuvelan määrään liittyvä epävarmuus

Vakuutusteknisen vastuvelan määrä perustuu parhaaseen arvioon tulevan korvausmenon, kulujen ja vakuutusmaksujen odotusarvosta. Näin ollen vastuvelan epävarmuus liittyy siihen, kuinka hyvin valituilla malleilla ja oletuksilla pystytään arvioimaan näihin eriin liittyviä toteutuvia kassavirtoja suuruudeltaan ja ajoitukseltaan. Epävarmuutta aiheuttaa esimerkiksi käytetyn kuolevuus-

mallin ja vakuutusmaksuvastuun parametrien estimointiin sekä vahinkokohtaisten varausten suuruuteen liittyvästä epävarmuudesta. Lisäksi korvauskäsittelyssä voi tapahtua merkittäviä prosessimuutoksista, joita ei ole pystytty ottamaan riittävällä tavalla huomioon parasta arviota laskettaessa tai takautuvat lakimuutokset kasvattavat vahinkokohtaisesti varattujen eläkemuotoisten korvausten suuruutta.

Vastuuelkaan liittyvästä epävarmuudesta aiheutuu yhtiöille pääomavaatimusta osana vakavaraisuuspääomavaatimuksen standardikaavan mukaista laskentaa, ja lisäksi vastuuelkaan sisältyy riskimarginaali kattamaan parhaan arvion epävarmuutta. Riskimarginaalin laskennassa epävarmuus liittyy tulevien vuosien vakavaraisuuspääomavaatimuksen ennustemenetelmään.

### D.2.3. Henkiyhtiön vakuutustekninen vastuuelka

LähiTapiola Henkivakuutusyhtiön vakavaraisuuslaskennan vastuuelka on yhtiön vakavaraisuuden kannalta avainasemassa, koska tätä kautta määräytyy myös valtaosa yhtiön vakavaraisuuspääomien määrästä, eli määräs-



tä jolla yhtiön varat ylittävät yhtiön velat. Seuraavassa esitetään lyhyesti tilinpäätöksessä esitetyn kirjanpidollisen vastuuvelan ja vakavaraisuuslaskennassa käytetyn vastuuvelan laskentaperiaatteet. Määrälliset erot mainittujen vastuuvelkojen välillä esitetään edellä taulukossa.

*Henkiyhtiön tilinpäätöksen vastuuvelka* perustuu olennaisesti tilinpäätöshetkelle laskettuun vakuutussäästön määrään sekä erilaisiin varauksiin. Vakuutussäästö lasketaan henkivakuutusten laskuperusteissa tehtyjen oletusten perusteella tulevaisuudessa maksettavista korvauksista ja perittävistä vakuutusmaksuista. Henkivakuutuksen laskuperusteissa esitetään oletukset mm. kuormituksista, korkoutuksesta ja kuolevuudesta. Varauksia tehdään taas mm. tulevien korvausten, -korkotäydennysten ja -lisäetujen osalta.

*Henkiyhtiön vakavaraisuuslaskennan vastuuvelka* taas lasketaan malliperusteisesti, jolloin tämä erä sisältää vastuuvelan parhaan arvion sekä riskimarginaalin, joka toimii ns. varmuuslisänä osana malliperusteista vastuuvelkaa.

Vastuuvelan paras arvio lasketaan odotettujen tulevien kassavirtojen pääoma-arvoista, summaten tulevien korvausten, hoitokulujen sekä maksamattoman hankintamenon pääoma-arvot ja vähentämällä tästä tulevien vakuutusmaksujen pääoma-arvo. Pääoma-arvot muodostetaan käyttäen laissa määriteltyä riskitöntä korkokäyrää, hyödyntäen volatilitteettikorjauksen vaikutuksen. Odoteissa tulevissa kassavirtaerissä otetaan huomioon parhaiden odotusten mukaisesti asiakaskäyttäytyminen, demografiset tekijät sekä taloudelliset vaikutukset ja yhtiön kyky jakaa tulevaisuudessa lisäetuja. Arviot tulevasta kassavirroista tehdään pääsääntöisesti vakuutettutasolla ja ne perustuvat vain niihin vakuutuksiin, joita yhtiössä on voimassa vakavaraisuuden arviointihetkellä.

Tulevat parhaan arvion mukaiset kassavirtaerät muodostetaan aluksi käyttäen odotusarvoisia oletuksia ja ilman että yhtiön mahdollisesti tulevaisuudessa maksamia lisäetuja huomioidaan kassavirtoihin. Tämän jälkeen, hyödyntäen taloudellisia skenaarioita, tehdään arvio tulevaisuudessa mahdollisesti maksettavien lisäetujen vaikutuksesta näihin kassavirtoihin.

Riskimarginaali lasketaan pääoman kustannukseen perustuvalla menetelmällä. Riskimarginaalin laskentaa varten yhtiö arvioi vastuuvelan ja siitä syntyvän pääoma-vaateen tulevan kehityksen. Tämä arvio toteutetaan ilman markkina- ja vastapuoliriskin vaikutusta. Saadusta laskentatuloksesta lasketaan pääoma-arvo käyttäen laissa määriteltyä riskitöntä korkokäyrää.

Seuraavassa taulukossa esitetään vakavaraisuuslaskennan ja tilinpäätöksen vastuuvelkojen<sup>1</sup> arvot ja erot. Vakavaraisuuslaskennan vastuuvelka esitetään tarkemmin jaoteltuna Henkiyhtiön taseraportissa (S.12.01.01). Kirjanpidon vastuuvelan tasoitusmäärä esitetään taulukossa omalla rivillään eikä sitä jaeta vakuutuslajeille. Va-

kavaraisuuslaskennassa tasoitusmäärää ei lueta osaksi yhtiön vastuuvelkaa.

## LähiTapiola Henkivakuutusyhtiön vakavaraisuuslaskennan ja tilinpäätöksen vastuuvelat 31.12.2017 (milj. €)

Vakuutuslaji/vastuuvelan erä	Vastuuvelka/vastuuvelka vakavaraisuus- tarkoituksessa	tilinpäätöksessä	Ero
Ylijäämään oikeuttava vakuutus	1 833,8	2 093,1	-259,3
Indeksi- ja sijoitussidonnainen vakuutus	2 063,2	2 112,4	-49,1
Sairausvakuutus	-23,6	101,1	-124,7
Tasoitusmäärä	0,0	82,2	-82,2
<b>Yhteensä</b>	<b>3 873,4</b>	<b>4 388,8</b>	<b>-515,3</b>

Henkiyhtiö käyttää vastuuvelkaa koskevaa siirtymäkauden vähennystä osaan vastuuvelastaan, joka käytännössä pienentää vastuuvelan määrää.

Tämän vähennyksen vaikutus vakavaraisuuslaskennan vastuuvelkaan (-235,5 miljoonaa euroa) on huomioitu yllä esitetyssä taulukossa. Vähennystä pienennetään n. 15,7 miljoonaa euroa kunakin vuonna alkaen vuodesta 2017 niin, että vähennyksen kokonaismäärä on 0 € vuonna 2032.

Indeksi- ja sijoitussidonnaisissa vakuutuksissa ja sairausvakuutuksissa arvostamiserot selittyvät pääosin enustetuilla positiivisilla riski- ja kustannusliikkeillä, jotka pienentävät vakavaraisuuslaskennan vastuuvelkaa.

Ylijäämään oikeuttavien vakuutusten vastuuvelka koostuu pääasiassa perustekorkoisista säästö- tai eläkevakuutuksista, mutta erään kuuluu myös riskivakuutuksia kuoleman- ja työkyvyttömyyden varalle. Perustekorkoisissa säästö- ja eläkevakuutuksissa vastuuvelan paras arvio on yleensä suurempi kuin vakuutussäästöjen määrä, valitsevasta matalasta korkotilanteesta johtuen. Kun mukaan huomioidaan yhtiön aiempina vuosina tekemät varaukset, riskivakuutusten odotettu positiivinen riski- ja kustannusliike sekä siirtymäkauden vähennyksen vaikutus, jää vakavaraisuuslaskennan vastuuvelka lopulta hie- man tilinpäätöksen vastuuvelkaa pienemmäksi tämänkin vakuutuslajin osalta.

## Vastuuvelan parhaan arvion laskennassa käytetyt keskeisimmät oletukset

*Vastuuvelan laskennan sopimusrajat.* Vakuutus sopimuksiin maksettavat tulevat vakuutusmaksut huomioidaan parhaan arvion laskennassa muissa kuin alla eritellyissä vakuutuksissa, joissa tulevia vakuutusmaksuja ei huomioida osana laskentaa:

- sijoitussidonnaiset kapitalisaatiosopimukset ja sijoitussidonnaiset säästöhenkivakuutus sopimukset, joissa vakuutetun kuoleman johdosta palautettava säästön määrä on 100 % säästöstä,
- työntekijäin ryhmähenkivakuutus,

<sup>1</sup> Taulukon vastuuvelat on ilmoitettu ennen jälleenvakuuttajien osuutta vastuuvelasta. Jälleenvakuutus sopimuksista aiheutuvien saamisten vaikutus vastuuvelkaan esitetään Henkiyhtiön liitetaulukossa S.12.01.01.



- henkivakuutusten lisävakuutukset, joiden ehdoissa yhtiö on varannut oikeuden tehdä muutoksia vakuutusopimuslain ([1994/543](#)) 17a § tai 20a § perusteella.

*Vastaiset vakuutusmaksut:* Arvio vastaisista vakuutusmaksuista perustuu sopimuksen maksusuunnitelmaan ja sopimuksen toteutuneeseen maksuhistoriaan tai sitten oletukseen siitä että maksaminen tapahtuu vakuutusmaksujen perinnän mukaisesti, huomioiden oletetut takaisinotot ja raukeamiset maksutuloa vähentävinä tekijöinä.

*Takaisinotot ja raukeamiset:* Säästövakuutusten takaisinototodennäköisyys ja riskivakuutusten raukeamistodennäköisyys riippuvat vakuutuksen voimassaoloajasta. Tässä käytetään taustalla yhtiön jatkuvasti ylläpitämää, omasta vakuutuskannasta tehtyä analyysiä huomioiden tapahtumien mahdollinen tuleva kehitys.

*Eläkeajan alkaminen:* Vastuuvelan parasta arviota laskettaessa otetaan huomioon yksilöllisten eläkevakuutusten eläkeajan alkamiseen liittyvä satunnaisuus. Tämä vaikuttaa olennaisesti arviointiin tulevasta kassavirroista.

*Kuolleisuus* arvioidaan erikseen eri vakuutuslajeille. Kuolleisuuden arvioinnissa käytetään hyväksi omasta vakuutuskannasta tehtyä analyysiä ja julkisia kuolleisuusarvioita ja -ennusteita.

*Laskennan inflaationa* käytetään ajantasaista markkinoiden oletusta inflaation tulevasta kehityksestä.

*Sairauskuluihin ja työkyvyttömyyteen* liittyvä oletus tulevasta korvausmenosta perustuu yhtiön oman vakuutuskannan pohjalta tehdyn viimeisimmän riskiperusteanalyysin vahinkosuhdearvioon. Vahinkosuhteet on huomioitu laskennassa vakuutuslajikohtaisesti ja vahinkosuhde riippuu vakuutuksen voimassaoloajasta.

*Liikekulut:* Vakuutusopimuksen aiheuttamat tulevat liikekulut ennustetaan käyttäen vakuutusopimuksen yksikkökustannuksia ja vakuutusopimusten ennustetun kappalemäärän kehitystä. Yksikkökustannukset mitoitetaan yhtiön liikekulubudjetin perusteella.

*Yhtiön lisäetujen jakaminen:* Osana vastuuvelan parasta arviota yhtiön tulevaisuudessa jakamista lisäeduista otetaan huomioon se, miten yhtiön liiketoimintaa koskevat linjaukset vaikuttavat tuleviin lisäetupäätöksiin. Toimenpiteet, joita laskennassa huomioidaan, liittyvät kirjanpidollisen tuloksen käsittelyyn, rahastointiin vastuuvelan osalta, päätöksiin sijoitustoiminnan osalta sekä päätöksiin erilaisen vakavaraisuustilanteiden osalta.

Yhtiö ei ole tehnyt edellä mainittuihin vastuuvelan laskentaan liittyviin oletuksiin merkittäviä muutoksia raportointikaudella.

## Arvio vastuuvelan määrän epävarmuudesta

Vastuuvelan paras arvio on nimensä mukaan arvio yhtiön vakuutuskassavirtojen kehityksestä, joten siihen sisältyy luonnollisesti epävarmuustekijöitä. Arvioiden epävarmuus on pääsääntöisesti merkitykseltään vähäistä, mutta kasvaa niiden arvioiden ja vakuutuslajien osalta, joissa

yhtiön osuus kokonaisriskistä on suurempi. Tällaisia ovat esimerkiksi oletukset vakuutusottajien käyttäytymisestä vakuutusten päättämisen osalta ja oletukset pitkäikäisyyden ja työkyvyttömyystapausten osalta. Lisäksi vastuuvelan määrään vaikuttaa yhtiön tulevat liikekulut sekä muutokset ulkopuolisissa markkinatekijöissä, esimerkkinä mm. muutokset Euroopan korkotilanteessa, joista kuitenkin tarkemmin markkinariskejä koskevassa osuudessa. Myös itse laskentaprosessiin liittyy epävarmuuksia, mutta näitä varten yhtiöllä on kattava sisäinen kontrollimekanismi.

Riskimarginaalin laskentaan liittyy pientä epävarmuutta lähinnä tulevaisuuden vakavaraisuuspääomavaatimusten ennustamisen osalta. Myös valittu menetelmä aiheuttaa pieniä muutoksia laskentaan.

Vastuuvelan epävarmuutta arvioidaan vuosittain ja tarvittaessa useamminkin.

## Vakuutusteknistä vastuuvulkaa koskeva siirtymäkauden vähennys ja volatiliiteettikorjaus

Henkiyhtiö käyttää vastuuvelan arvostuksessa sekä vakuutusyhtiölain muuttamisesta annetun lain voimaantuloa annetun lain ([304/2015](#)) 12 § tarkoitettua vastuuvulkaa koskevaa siirtymäkauden vähennystä että vakuutusyhtiölain ([521/2008](#)) 10 luvun 8 §:ssä tarkoitettua volatiliiteettikorjausta. Vastuuvelkaa koskeva siirtymäkauden vähennys kuvaa osaan yhtiön vakuutusopimuksia sisältyvää eroa kirjanpidon ja vakavaraisuuslaskennan vastuuvullassa vuoden 2016 alussa. Volatiliiteettikorjaus taas on laskennallinen termi Euroopan vakuutusyhtiöiden korkosijoitusten korkomarginaalin heiluntaan liittyen, jonka Euroopan vakuutus- ja lisäeläkeviranomainen (EIOPA) raportoi jokaiselta kuukaudelta. Siirtymäkauden vähennyksen soveltamatta jättämisen ja volatiliiteettikorjauksen nollaamisen vaikutukset yhtiön vastuuvelan määrään, vakavaraisuuspääomavaatimukseen, vähimmäispääomavaatimuksen omaan perusvarallisuuteen ja vakavaraisuusvaatimuksen kattamiseen hyväksyttävän oman varallisuuden määrään esitetään Henkiyhtiön pitkäaikaisia taakuita koskevien toimenpiteiden ja siirtymätoimenpiteiden vaikutusten raportointitaulukossa (S.22.01.21).

## Jälleenvakuutus

Henkiyhtiön menevästä jälleenvakuutuksesta aiheutuvat laskennalliset rahavirrat näytetään osana varallisuutta vakavaraisuuslaskennan taseella. Jälleenvakuutusopimusten rahavirtojen arvostaminen perustuu vastaavaan laskentatekniikkaan kuin edellä markkinaehtoisen vastuuvulnan laskenta. Laskennassa otetaan huomioon jälleenvakuutusopimukseen liittyvät parhaan arvion mukaiset tulevat maksut, saatavat korvaukset ja jälleenvakuuttajan maksamat palkkiot. Riskimarginaalin laskennassa saamiset jälleenvakuutusopimuksista huomioidaan vakavaraisuuspääomavaatimuksen kehityksen arvioinnissa.

## D.3. Muut velat

LähiTapiola-ryhmän vakuutusyhtiöiden muita velkoja ovat esimerkiksi velat, jotka perustuvat velan määrän ja velkojan osoittavaan asiakirjaan, etukäteen saadut tuloennakot ja menot, joiden suoritusvelvollisuus on syntynyt, mutta joita ei ole vielä maksettu rahana, sekä siirtovelat, jotka ovat menojen ja tulojen jaksottamiseen liittyviä, luonteeltaan laskennallisia eriä. Muihin velkoihin luetaan myös julkisista maksuista aiheutuva velka, esimerkiksi vahvistettuun verotukseen tai ennakoverolippuun perustuva maksamaton tulovero. Myös laskennalliset verovelat kuuluvat muihin velkoihin. Laskennalliset verovelat muodostuvat markkina-arvoon arvostettujen tase-erien ja niiden verotuksellisen arvon (nykyinen kirjanpitoarvo) välisistä arvostuseroista, jotka realisoituessaan yhtiön tulokseen johtaisivat verojen maksuun. LähiTapiola-ryhmän yhtiöiden osalta laskennallista verovelkaa muodostuu sekä sijoitusomaisuuden että vakavaraisuustarkoituksiin arvostetun vastuvelan arvostuseroista. Laskennallisten verovelkojen määrää ei diskontata. Vastuuvelkaa ei lueta muihin velkoihin.

Muut velat arvostetaan arvoon, josta ne ovat vaihdettavissa asiaa tuntevien, liiketoimeen halukkaiden, toisistaan riippumattomien osapuolten välillä. Velkojen arvostamisessa ei tehdä mukautuksia oman luottokelpoisuuden huomioon ottamiseksi. Muiden velkaerien arvostusten osalta sovelletaan vuosi- ja konsernitilinpäätöksen arvostamisperiaatteita Komission delegoidun asetuksen (EU) 35/2015 9 artiklan 4 kohdan suhteellisuusperiaatteen mukaisesti.

Muut velat kuin vakuutustekninen vastuuelka merkitään taseeseen nimellisarvoon.

### Laskennalliset verovelat, milj. euroa

Vahinko	59,6	Pirkanmaa	11,2
Henki	106,7	Pohjanmaa	11,1
Etelä	11,6	Pohjoinen	20,1
Etelä-Pohjanmaa	14,8	Pääkaupunkiseutu	19,0
Itä	12,2	Satakunta	8,0
Kaakkois-Suomi	9,8	Savo	9,0
Kainuu-Koillismaa	6,7	Savo-Karjala	7,8
Keski-Suomi	11,1	Sydysten	3,0
Lappi	7,2	Uusimaa	11,2
Loimi-Häme	8,9	Varsinais-Suomi	12,3
Lännen	11,1	Vellamo	15,6

## D.4. Vaihtoehtoiset arvostusmenetelmät

### Pääomalaina

LähiTapiola Henkiyhtiön pääomalaina on merkitty Solvenssi II taseen velkoihin nimellisarvoonsa 100 miljoonaa euroa. Menettely eroaa kirjanpidossa sovelletusta kirjaimisesta hankintahintaan, jossa velan nimellisarvon ja hankintahinnan erotus jaksotetaan korkokuluksi ja vastaerä kirjataan pääomalainan hankintahinnan lisäykseksi.

### Sijoituslainat

Lainasaamiset on arvostettu Solvenssi II arvostushierarki-an ensisijaiseen menetelmään nähden poikkeavasti jaksotettuun hankintamenuon. Perusteena on suhteellisuusperiaate. Arvostamismenetelmän soveltuvuutta arvioidaan vuosittain.

# E. Pääomanhallinta

LähiTapiola-ryhmän vakavaraisuuden hallinnan perusta on asiakkaiden taloudellisen turvan jatkuva varmistaminen koko ryhmän ja sen yhtiöiden hyvällä vakavaraisuudella ottaen huomioon keskinäinen yhtiömuoto. LähiTapiola -ryhmän tavoitteena ja toiminta-ajatuksena on tarjota asiakkailleen kattavat vakuutus-, pankki- ja varainhoitopalvelut hyödyntäen yhtiöryhmäsynergiaa tai yhteistyössä osakkuusyhtiöiden ja kumppaneiden kanssa. Tästä syystä LähiTapiola-ryhmä nähdään markkinoilla yhtenäisenä ryhmänä, vaikka se koostuukin juridisesti erillisistä yhtiöistä. Jos LähiTapiola-ryhmän yksittäisen yhtiön vakavaraisuus on heikentynyt tai jopa vaarantunut, voi se vaarantaa myös muiden ryhmän yhtiöiden maineen ja siten olla hyvin haitallista niiden liiketoiminnalle.

LähiTapiola-ryhmän ryhmäsopimuksessa on määritelty ryhmän vakavaraisuuden hallinnan perusteet. Sen mukaan LähiTapiola-ryhmä muodostaa Vakuutusyhtiölain mukaisen vakuutusyhtiöryhmän sekä rahoitus- ja vakuutusryhmittymän valvonnasta annetun lain mukaisen vakuutus- ja rahoitusryhmittymän. Ryhmäsopimuksen mukaan Vahinkoyhtiö toimii ryhmän ylimpänä emoyrityksenä ja sen tehtävänä on varmistaa, että ryhmä ja sen yhtiöt täyttävät lakisääteiset vakavaraisuuteen liittyvät vaatimukset. Vahinkoyhtiön ja alueyhtiöiden välillä on lisäksi solmittu yhteisvastuusopimus, jonka tarkoituksena on turvata ryhmän yhtiöiden vakavaraisuus.

Lähtökohtina vakavaraisuuden hallinnalle ovat ryhmä- ja yhteisvastuusopimuksen lisäksi voimassa oleva vakavaraisuutta koskeva lainsäädäntö sekä ryhmän ja yhtiöiden strategiat. Tältä pohjalta ryhmälle ja sen yhtiöille määritellään sisäinen vakavaraisuustavoite (riskinottohalukkuus vakavaraisuuden hallinnan osalta) ottaen huomioon riskinkantokyky suhteessa lakisääteisiin vaatimuksiin. Keskinäisten yhtiöiden rajoitetuista ulkopuolisen lisäpääoman saantimahdollisuuksista johtuen LähiTapiola-ryhmän ja sen yhtiöiden sisäinen vakavaraisuustavoite määritellään selvästi korkeammaksi kuin lakisääteinen tavoite. Riskinottohalukkuuden perusteella määritellään riskinsietokyvyt (riskitoleranssit) ja riskirajat (riskilimiitit). Vakavaraisuuden hallinnassa riskinsietokyky määritellään liikennevalojärjestelmän vyöhykkeiden avulla.

Vahinkovakuutuksen ja alueyhtiöiden välillä solmitussa yhteisvastuusopimuksessa määritellään periaatteet sille, missä tilanteessa ja miten yksittäisen yhtiön vakavaraisuuden turvaamiseksi mahdollisesti tarvittavat yhtiön ja ryhmän muiden yhtiöiden väliset pääomanhallintaan

liittyvät toimenpiteet toteutetaan. Yhteisvastuusopimuksen osapuolia ovat Vahinkoyhtiö ja alueyhtiöt. Yhteisvastuusopimuksessa on sovittu myös siitä, että Henkivakuutusyhtiön ja ryhmän varainhoitoyhtiöiden (LähiTapiola Varainhoito Oy, LähiTapiola Kiinteistövarainhoito Oy, LähiTapiola Kiinteistöpääomarahastot Oy) vakavaraisuutta tuetaan tarvittaessa vastaavin pääomanhallinnan periaattein takuu- ja osakepääomaosuuksien mukaisissa suhteissa. Nämä yhtiöt eivät kuitenkaan ole yhteisvastuusopimuksen osapuolia, eivätkä ne näin ollen voi sopimukseen vedoten vaatia lisäpääomitusta. S-Pankki Oy ja Seligson & Co. Oyj eivät kuulu yhteisvastuusopimuksen piiriin.

Yhteisvastuusopimuksessa on sovittu, että lähtökohtaisesti riittävä vakavaraisuus varmistetaan sillä, että kaikki ryhmän yhtiöt huolehtivat vakavaraisuudestaan noudattamalla liiketoiminnassaan terveitä ja varovaisia liikeperiaatteita. Sopimus määrittelee toimintaperiaatteet päätöksentekomenettelyineen vain poikkeuksellista tilannetta varten, jossa jonkin ryhmään kuuluvan yhtiön vakavaraisuus on vaarantunut tai vaarantumassa. Sopimuksen mukaan Vahinkoyhtiö ja alueyhtiö ovat velvollisia pääomittamaan ryhmän toista yhtiötä vain tilanteessa, jossa pääomittavan yhtiön oma vakavaraisuus on riittävän hyvällä tasolla ja myös säilyy hyvällä tasolla pääomituksen jälkeen. Yhteisvastuusopimuksen velvoittaman pääomituksen määrä on rajoitettu 20 % suhteessa pääomittavan yhtiön omaan varallisuuteen.

Yhteisvastuusopimusta muutettiin 30.6.2017 liikennevakuuttamisen kannansiirtojen seurauksena siten, että

## Vakavaraisuuden hallinnan liikennevalojärjestelmä

Vyöhyke	Tulkinta ja toimenpiteet
Vihreä	<b>Vakavaraisuus on yli sisäisen vakavaraisuustavoitteen.</b> Liiketoiminnassa voidaan ottaa riskiä liiketoimintasuunnitelmien mukaisesti. Lähestyttäessä keltaista vyöhykettä toteutetaan ennakoivasti vakavaraisuutta turvaavia kannattavuus- ja riskinvähentämistoimenpiteitä.
Keltainen	<b>Vakavaraisuus on kohtuullisella tasolla, mutta selvästi alle sisäisen tavoitteen.</b> Liiketoiminnan riskinotolle on määriteltä rajoitteita. Vakavaraisuuden seuranta lisätään.
Punainen	<b>Vakavaraisuus on heikolla tasolla, mutta yli lakisääteisen vaatimuksen.</b> Liiketoiminnan riskinotolle on määriteltä merkittäviä rajoitteita. Lisäpääomituksella, riskienvähentämis- / siirtämistoimenpiteillä ja kannattavuuden parantamistoimenpiteillä pyritään vahvistamaan vakavaraisuusasetmaa.
Musta	<b>Vakavaraisuus on alle lakisääteisen vaatimuksen.</b> Yhtiölle on tehtävä lain määräämät suunnitelmat, joissa on määriteltä toimenpiteet, joilla vakavaraisuus pyritään saamaan yli lakisääteisen vakavaraisuusrajan. Toimenpiteet ovat vastaavia kuin punaisella vyöhykkeellä mutta voimakkaampia.

lähtökohtaisesti Vahinkoyhtiö ja alueyhtiöt ovat tasaver-  
taisesti vastuussa ryhmän yhtiöiden pääomittamisesta.  
Ennen muutosta Vahinkoyhtiöllä oli yhteisvastuusopi-  
muksen mukaan ensisijainen velvollisuus ryhmän yhtiöi-  
den pääomistustoimenpiteistä.

Ryhmän kaikkien yhtiöiden vakavaraisuudet ovat tällä  
hetkellä vahvalla tasolla (yhteisvastuusopimuksen vihreäl-  
lä vyöhykkeellä), jolloin todennäköisyys sille, että joudutaan  
turvautumaan yhteisvastuusopimuksen mukaisiin  
pääomituksiin, on hyvin pieni.

Vakavaraisuuden hallinta on osa LähiTapiola-ryhmän  
riskienhallintaa ja siinä noudatetaan ryhmän riskienhallin-  
tapolitiikkaa. Vakavaraisuuden hallinnan kannalta keskei-  
simmät politiikat ja toimintaperiaatteet ovat riskienhallin-  
tapolitiikan lisäksi ORSA-politiikka sekä vakavaraisuuden  
ja pääoman hallinnan periaatteet. Vakavaraisuuden hal-  
linnan kannalta keskeisimmät suunnitelmat ovat vuosit-  
tain laadittavat ryhmän vakavaraisuuden hallintasuunni-  
telma ja ryhmän yhtiöiden riskienhallintasuunnitelmat.

Vahinkoyhtiön, LähiTapiola-ryhmän ylimmän emoyri-  
tyksen, hallitus vastaa ryhmätasolla hallituksen tehtävistä  
vakavaraisuuden hallinnassa. Jokainen ryhmän yhtiön hal-  
litus vastaa oman yhtiönsä osalta hallituksen tehtävistä  
vakavaraisuuden hallinnassa. Vakavaraisuuden hallinnas-  
sa käytetään riskienhallintapolitiikassa määriteltyä kol-  
men puolustuslinjan mallia.

Vakavaraisuuden hallinnan pääprosessit jaetaan vaka-  
varaisuuden valvontaan ja pääomanhallintaan.

## Vakavaraisuuden valvonta

Vakavaraisuuden valvonnan tavoitteena on seurata ryh-  
män ja sen yhtiöiden vakavaraisuusasemaa suhteessa la-  
kisääteisiin vaatimuksiin ja sisäisiin tavoitteisiin sekä va-  
kavaraisuuden hallinnan liikennevalojärjestelmään.

Vakavaraisuuden valvonta pyritään järjestämään seu-  
raavassa esitettyjen periaatteiden mukaisesti. Valvonta:

- kattaa ryhmän sekä sen yksittäisten yhtiöt,
- kattaa kaikki liiketoiminnan ja toimintaympäristön  
olennaiset riskit,
- ottaa huomioon strategiset ja operatiiviset suunnit-  
telmat sekä vastavuoroisesti vaikuttaa strategiseen ja  
operatiiviseen tavoiteasetantaan,
- kattaa sekä lyhyen että pitkän aikavälin,
- kattaa normaalin (liiketoimintasuunnitelmien mukai-  
sen) ja poikkeustilanteiden mukaisen toiminnan.

LähiTapiola-ryhmässä vakavaraisuuden valvonnan  
pääprosessit ovat:

- ryhmän ORSA-prosessi
- vakuutusyhtiöiden ORSA-prosessit
- varainhoitoyhtiöiden ICAAP-prosessit.

ORSA- ja ICAAP-prosesseissa arvioidaan vakavaraisuuden  
kehitystä ja tarvittavia pääomahallinnanmenetelmiä kes-  
kipitkällä aikavälillä (3-5 vuotta).

Näiden lisäksi vakavaraisuutta seurataan ja raportoidaan  
vakuutusyhtiöiden hallituksille neljännesvuosittaisella va-  
kavaraisuusraportilla, kuukausittaisella markkinariskeihin  
painottuvalla vakavaraisuusraportilla sekä tarpeen mu-  
kaan viikko- tai päivätasoisilla vakavaraisuusarvioilla.

## Pääomanhallinta

Pääomanhallinnan tehtävänä on ryhmän ja sen yhtiöiden  
vakavaraisuuden turvaaminen:

- määrittelemällä ennakolta käytettävissä olevat pää-  
omanhallinnan menetelmät ja niiden toteuttamisen  
periaatteet, sekä
- toteuttamalla pääomanhallinnan menetelmät tarvit-  
taessa ennakolta sovittujen periaatteiden mukaisesti.

Pääomahallinnan tehtävä on määrittellä, mikä on ryhmän  
ja sen yhtiöiden tehokkaan pääoman käytön kannalta tar-  
koituksenmukainen pääomarakenne ja miten pääoma  
allokoidaan yhtiöiden liiketoiminta-alueille. Tähän vaikut-  
taa mm. sääntelystä tulevat rajoitteet siitä, mitä pääoman  
eriä hyväksytään vakavaraisuuteen tai mihin riskeihin ko-  
pääoman eriä voidaan käyttää. Ryhmätasolla pääoman  
allokointia ei tehdä johtuen ryhmän vakuutusyhtiöiden  
keskinäisestä yhtiömuodosta.

Pääomahallinnan keinot voidaan jakaa kolmeen luok-  
kaan:

1. Yksittäisen yhtiön omat toimenpiteet, jotka vaikutta-  
vat yhtiön ja ryhmän vakavaraisuuteen
  - Kannattavuustoimenpiteet: hinnankorotukset,  
toiminnan tehostaminen
  - Riskienvähentämiskeinot: sijoitusallokaation  
muuttaminen, vakuutusten merkitsemisen lopet-  
taminen
2. Ryhmän yhtiöiden väliset toimenpiteet, jotka vaikut-  
tavat yksittäisten yhtiöiden, mutta ei ryhmän vakava-  
raisuuteen
  - Ryhmän sisäinen pääomitus: pääomalaina, ta-  
kuupääoma, osakepääoma
  - Riskinsiirto ryhmän sisällä: jälleenvakuutus, kan-  
nansiirto
3. Yksittäisen yhtiön toimenpiteet ryhmän ulkopuolelle,  
jotka vaikuttavat yhtiön ja ryhmän vakavaraisuuteen
  - Ryhmän ulkopuolinen pääomitus
  - Riskinsiirto ryhmän ulkopuolelle: jälleenvakuutus,  
kannansiirto

## E.1. Oma varallisuus

Vakuutusyhtiön oma varallisuus vakavaraisuuslaskennassa koostuu perusvarallisuudesta ja lisävarallisuudesta. Perusvarallisuus on yhtiön hallussa olevaa varallisuutta ja lisävarallisuus puolestaan koostuu vakuutusyhtiön taseen ulkopuolisista eristä, jotka yhtiö voi vaatia maksettaviksi. LähiTapiolan vakuutusyhtiöillä ei ole omaan lisävarallisuuteen kuuluvia eriä.

Perusvarallisuus muodostuu ylijäämästä, jolla vakavaraisuustarkoitusta varten arvostetut varat ylittävät vastaavasti arvostetut velat. Tämä ylijäämä jaotellaan osiin ja luokitellaan kolmeen luokkaan sen mukaan, kuinka hyvin se on käytettävissä tappioiden kattamiseen joko toiminnan jatkuessa tai yritystä purettaessa ja mikä on erän kesto-aika (duraatio).

Alla olevassa taulukossa esitetään luokittain LähiTapiola-ryhmän ja ryhmään kuuluvien vakuutusyhtiöiden oman varallisuuden erät.

### Oman varallisuuden rakenne

Luokka	Erä	Erän tarkempi luokittelu
Luokka 1	Takuupääoma	
	Pohjarahasto	
	Täsmäytyserä	Oman pääoman rahastot: arvokorotusrahasto, käyvän arvon rahasto, kertyneet voittovarot Arvostuserot: sijoitusten, vastuuelan ja muiden erien arvostuserot Tilinpäätössiirtojen kertymä Vastuuelan rahastot: tasoitusmäärä, tulevien lisäetujen vastuu, korkotappiovaraus, korkotäydennysvastuu
Luokka 2	Pääomalaina, debentuurilainat	

Takuupääoman, pohjarahaston ja täsmäytyserän katsotaan kaikilta osin täyttävän luokan 1 varallisuuserien sääntelyssä esitetyt vaatimukset liittyen erän käytettävyyteen mahdollisten tappioiden vaimentamisessa. Henkiyhtiön liikkeelle laskema pääomalaina ja S-Pankin liikkeelle laskemat, LähiTapiola-ryhmän omiin varoihin lasketut, debentuurilainat ovat luokan 2 varallisuutta. Pääomalaina ja debentuurilainat tulevat etuoikeusjärjestyksessä lunastettavaksi kaikkien vakuutuksenottajien, edunsaajien ja etuoikeudeltaan parempien velkojien saatavien jälkeen.

Tilinpäätöksessä omaksi pääomaksi lasketaan esitetyn taulukon mukaiset oman pääoman erät sekä muut taseen pääomaerät. Vakavaraisuuslaskennan omaan varallisuuteen otetaan lisäksi huomioon vakavaraisuuslaskennan ja

tilinpäätöksen väliset arvostuserot. Arvostuserot ja niistä lasketut laskennalliset verovelat selittävät oleellisesti tilinpäätöksen oman pääoman ja vakavaraisuuslaskennan oman varallisuuden eron. Vakavaraisuuslaskennan arvostamisperiaatteita käsitellään tarkemmin luvussa D.

### E.1.1. Ryhmän oma varallisuus

LähiTapiola-ryhmä käyttää vakavaraisuuslaskennassa konsolidointimentelmää<sup>2</sup>, jossa oma varallisuus on seuraavien erien summa:

- Vahinkoyhtiön, Henkiyhtiön ja alueyhtiöiden sekä oheispalvelutytyritysten konsolidoitu oma varallisuus ryhmässä (ryhmän konsolidoidun osan oma varallisuus),
- ryhmän konsolidoidun osan suhteellinen osuus S-Pankin, Seligson & Co:n, Varainhoidon ja Kiinteistö-pääomarahastoyhtiön toimialakohtaisen sääntelyn mukaisesti lasketuista omista varoista (muun rahoitusalan yhtiöiden omat varallisuudet) vähennettynä ryhmän sisäisillä omistuksilla,
- oman varallisuuden käytettävyyteen perustuvat vähennykset ryhmätasolla.

LähiTapiola-ryhmän oma varallisuus lasketaan LähiTapiola-ryhmän konsernitilinpäätöksen omasta pääomasta, jossa on huomioitu sisäisten liiketoimien eliminoinnit. Nämä liiketoimet muodostuvat LähiTapiola-ryhmässä muun muassa ryhmän sisäisistä takuupääomaomistuksista, osakeomistuksista, palveluveloituksista, jälleenvakuutuksista. Oma pääoma oikaistaan vakavaraisuuslaskennassa muun muassa sijoitusten ja vastuuelan arvostuseroilla. Lopuksi ryhmän omaa varallisuutta oikaistaan muun rahoitusalan yhtiöiden osalta vähentämällä niiden osuus konsernitilinpäätöksessä ja lisäämällä niiden toimialakohtaisten sääntelyn mukaisesti lasketut omat varat ryhmän omistussosuuden mukaisessa suhteessa. Ryhmän omaa varallisuutta laskettaessa huomioidaan ryhmän yhtiöiden omien varallisuuserien siirtokelpoisuutta rajoittavat tekijät, joita käsitellään tarkemmin seuraavassa alaluvussa.

### Ryhmän oman varallisuuden siirtokelpoisuuteen liittyvät rajoitukset

Ryhmän ylimmän emoyrityksen, Vahinkoyhtiön, osalta ryhmän omaan varallisuuteen luetaan muut oman varallisuuden erät paitsi pohjarahasto ja tasoitusmäärä siltä osin kuin niiden summa ylittää Vahinkoyhtiön vakavaraisuuspääomavaatimuksen osuuden ryhmälaskennassa.

<sup>2</sup> Konsolidointimentelmässä konsolidoitavien yhtiöiden oletetaan muodostavan yhden yhtenäisen yhtiön, jolle muodostetaan oma varallisuus eliminoimalla ryhmän sisäiset liiketoimet.



Henkiyhtiön ja alueyhtiöiden osalta ryhmän omaan varallisuuteen luetaan yhtiöiden omat varat, jotka kattavat niiden osuuden ryhmän pääomavaatimuksesta. Alueyhtiöiden osalta ryhmän omaan varallisuuteen luetaan lisäksi ryhmän yhtiöiden välisen yhteisvastuusopimuksen nojalla 20 % kunkin alueyhtiön yhtiökohtaisen laskennan omasta varallisuudesta tietyin rajoituksin.

Ryhmän muiden rahoitusalan yhtiöiden, S-Pankin, Seligson & Co:n, Varainhoidon ja Kiinteistö pääomarahasto-yhtiön omien varojen erien osalta siirtokelvottomia erä ovat debentuurilainat, mutta nekin hyväksytään ryhmän omaan varallisuuteen siltä osin, kuin ne kattavat yhtiön osuutta ryhmän pääomavaatimuksesta.

Ryhmän muiden sidosyriyten osalta siirtokelvottomia varoja ovat pääomalainat.

Sidosyriyten omista varoista 861,6 miljoonaa euroa ei hyväksytty ryhmän vakavaraisuuspääomavaatimuksen katteeksi. Määrä koostuu Henkiyhtiön omien varojen osasta 560,0 miljoonaa euroa (sisältäen Henkiyhtiön pääomalainan 100,0 miljoonaa euroa) ja alueyhtiöiden omien varojen osasta 301,6 miljoonaa euroa. Yhteisvastuusopimuksen nojalla ryhmän omiin varoihin luetaan 306,2 miljoonaa euroa yhtiökohtaisesti lasketuista alueyhtiöiden omista varoista.

## Ryhmän oma varallisuus ja oman varallisuuden muutos raportointikaudella

Seuraavassa taulukossa esitetään ryhmän oman varallisuus ja oman varallisuuden muutos raportointikaudella.

### LähiTapiola-ryhmän oma varallisuus 31.12.2017

Erä (M€)	31.12.2017	31.12.2016	Muutos
<b>Luokan 1 varallisuus</b>			
Oma pääoma			
Pohjarahasto	8,6	8,6	0,0
Takuupääoma	0,0	0,0	0,0
Muu oma pääoma	2 089,8	1 825,7	264,0
Arvostuserot			
Sijoitusomaisuudesta	763,2	687,8	75,4
Vastuuvelasta	1 465,5	1 306,9	158,6
Muista eristä	-62,9	-46,8	-16,2
Vähennettävät erät			
Laskennalliset verovelat	-406,9	-358,7	-48,2
Siirtokelvottomat varat	-761,6	-750,5	-11,1
Odotettu voitonjako	0,0	0,0	0,0
<b>Luokan 2 varallisuus</b>			
Pääoma- ja debentuurilainat	108,9	107,1	1,8
Vähennettävät erät			
Siirtokelvottomat varat	-100,0	-100,1	0,1
<b>Oma varallisuus yhteensä</b>	<b>3 104,6</b>	<b>2 680,1</b>	<b>424,5</b>
Vakavaraisuuspääomavaatimus	1 772,3	1 413,7	358,7
<b>Vakavaraisuussuhde (%)</b>	<b>175,2</b>	<b>189,6</b>	<b>-14,4</b>

Ryhmän oma varallisuus raportointikauden lopussa on 3 104,6 (2 680,1) miljoonaa euroa. Muutos 424,5 miljoonaa euroa selittyy seuraavilla tekijöillä:

- Konsernitilinpäätöksen oman pääoman muutos (vaikutus +264,0 miljoonaa euroa): Oman pääoman kasvu johtuu pääasiassa hyvästä sijoitustoiminnan tuloksesta sekä vahvasta vahinkovakuutusliikkeen tuloksesta.
- Vastuuvelan arvostuserojen muutos (vaikutus +158,6 miljoonaa euroa): Markkinaolosuhteiden muuttuminen vuoden aikana aiheutti muutoksen korkokäyrässä, jota hyödyntäen lasketaan markkinaehtoinen vastuuvelka. Muutoksen vaikutuksesta arvostusero tilinpäätöksen vastuuvelan ja markkinaehtoisen vastuuvelan välillä on kasvanut raportointikauden aikana.
- Sijoitusten arvostuserojen muutos (vaikutus +75,4 miljoonaa euroa) ja muiden arvostuserojen muutos (vaikutus -16,2 miljoonaa euroa). Sijoitusten arvostuserojen kasvu on seurausta hyvästä sijoitustoiminnan tuloksesta.
- Laskennallisten verovelkojen muutos (vaikutus -48,2 miljoonaa euroa), johtuu pääasiassa sijoitusomaisuuden ja vastuuvelan arvostuserojen kasvusta.
- Pääoma- ja debentuurilainojen muutos (vaikutus +1,8 miljoonaa euroa).
- Siirtokelvottomien varojen muutos (vaikutus -11,0 miljoonaa euroa). Siirtokelvottomien varojen osuuden kasvua ryhmän omassa varallisuudessa vaimensi 30.6.2017 tapahtunut liikennevakuutuksen liiketoimintasiirto. Siirtokelvottomat varat ovat pienentyneet ryhmän omassa varallisuudessa suhteellisesti tarkasteltuna.

Odotettu voitonjako -termillä tarkoitetaan mahdollisia maksettavaksi päätettyjä takuupääoman korkoja, lahjoituksia ja muita voitonjakoon liittyviä erä. Omistaja-asiakkaille annettavat maksun alennukset tai muut edut eivät sisälly voitonjakoerään.

Ryhmän oma varallisuus kasvoi 30.6.2017 liikennevakuuttamisen liiketoimintasiirron seurauksena 86,0 miljoonaa euroa. Ryhmän oman varallisuuden kasvu johtui erityisesti alueyhtiöiden siirtokelvottoman oman varallisuuden osuuden pienentymisestä ryhmän omassa varallisuudessa.

## Ryhmän vakavaraisuus- ja vähimmäispääomavaatimuksen kattamiseen hyväksytyyn oman varallisuuden määrä

Ryhmän vakavaraisuus- ja vähimmäispääomavaatimuksen kattamiseksi hyväksytään ryhmän oma varallisuus kokonaisuudessaan, koska oman varallisuuden luokkia koskevat rajoitukset eivät ylitä. Tällöin vakavaraisuus- ja vähimmäispääomavaatimuksen kattamiseksi hyväksyttävä oma varallisuus on 3 104,6 miljoonaa euroa, josta lu-

kan 1 varallisuutta on 3 095,7 miljoonaa euroa ja luokan 2 varallisuutta 8,9 miljoonaa euroa.

## E.1.2. Vahinkoyhtiön oma varallisuus

LähiTapiola Vahinkoyhtiön oma varallisuus lasketaan tilinpäätöksen omasta pääomasta. Oma pääoma oikaistaan vakavaraisuustarkastelussa muun muassa sijoitusten ja vastuvelan arvostuseroilla.

Seuraavassa taulukossa esitetään Vahinkoyhtiön oman varallisuus ja oman varallisuuden muutos raportointikaudella

### LähiTapiola Vahinkoyhtiön oma varallisuus ja sen muutos

Milj. €	31.12.2017	31.12.2016	Muutos
<b>Luokan 1 varallisuus</b>			
Oma pääoma			
Pohjarahasto	8,6	8,6	0,0
Takuupääoma	0,0	0,0	0,0
Muut oma pääoma	1 363,4	1 205,7	157,7
Arvostuserot			
Sijoitusomaisuudesta	177,6	280,1	-102,5
Vastuovelasta	118,1	339,3	-221,2
Muista tase-eristä	-16,2	-19,2	3,1
Pääomalaina	0	0	0
Vähennettävät erät			
Laskennalliset verovelat	-59,6	-125,2	65,6
Odotettu voitonjako	0,0	0,0	0,0
<b>Oma varallisuus yhteensä</b>	<b>1 592,0</b>	<b>1 689,4</b>	<b>-97,4</b>
Vakavaraisuuspääomavaatimus	526,6	624,3	0,0
<b>Vakavaraisuussuhde (%)</b>	<b>302,3</b>	<b>270,6</b>	<b>31,7</b>

Vahinkoyhtiön oman varallisuuden muutos raportointikaudella selittyä pääasiassa seuraavilla tekijöillä:

- Tilinpäätöksen oman pääoman muutos (+157,1 M€): oman pääoma kasvoi pääasiassa johtuen hyvästä sijoitustoiminnan tuloksesta
  - Sijoitusten arvostuserojen muutos (-102,2 M€): sijoitusten arvostuserojen muutokseen vaikutti 30.6.2017 tehty liiketoimintasiirto, jossa alueyhtiöihin siirtyi sijoitusomaisuutta käyvin arvoin 1 573 M€, sisältäen arvostuseroja 55,1 M€.
  - Vastuvelan arvostuserojen muutos (-221,2 M€): vastuvelan arvostuserojen muutokseen vaikutti oleellisesti 30.6.2017 tehty liiketoimintasiirto, jossa vahinkoyhtiöstä siirtyi alueyhtiöille suuriin osa liikennevakuutuskannasta. Vastuuelkaa siirtyi 1 403 M€, josta tasoitusmäärää oli 254,3 M€.
- Laskennallisten verovelkojen muutos (+65,6 M€): muutos on seurausta siitä, että liiketoimintasiirron jälkeen verovelka lasketaan pienemmästä määrästä vastuuelkaa ja sijoitusomaisuutta.

Oma varallisuus on kokonaan luokan 1 varallisuutta ja kokonaisuudessa hyväksytty kattamaan vakavaraisuus- ja

vähimmäispääomavaatimusta. Vakavaraisuus- ja vähimmäispääomavaatimuksen kattamiseksi hyväksyttävä oma varallisuus on 1 592,0 miljoonaa euroa.

Vahinkoyhtiön oma varallisuus pieni 246 miljoonalla eurolla 30.6.2017, kun moottoriajoneuvon vastuuvakuutus siirtyi LähiTapiola Vahinkoyhtiöltä alueyhtiöille.

Seuraavassa taulukossa esitetään Vahinkoyhtiön vakavaraisuuslaskennan (SII) ja kirjanpidon (FAS) tase-erien ero 31.12.2017.

### LähiTapiola Vahinkoyhtiön vakavaraisuuslaskennan ja kirjanpidon tase-erien välinen ero

Milj. €	SII	FAS	ero
<b>VARAT</b>			
Aineettomat hyödykkeet	0,0	18,0	-18,0
Sijoitukset	2 533,4	2 355,8	177,6
JV-saamiset	17,6	12,7	5,0
VM-saamiset	25,6	37,1	-11,5
Muut	116,1	123,6	-7,5
	2 692,8	2 547,2	145,6
<b>VELAT</b>			
Vastuuelka - BE	905,7	959,6	-53,9
Vastuuelka - RM	92,1	0,0	92,1
Tasoitusmäärä	0,0	162,9	-162,9
Verovelat	59,6	0,0	59,6
VM-velat	10,9	17,8	-6,9
Muut velat	32,5	34,9	-2,4
	1 100,8	1 175,2	-74,4
<b>Varat - Velat</b>	<b>1 592,0</b>	<b>1 372,0</b>	<b>219,9</b>

### Yhteenveto eroista

Milj. €	SII	FAS	ero
Sijoitukset	2 533,4	2 355,8	177,6
Vastuuelka, vakuutussaamiset ja -velat	-965,6	-927,7	-37,9
Tasoitusmäärä	0,0	-162,9	162,9
Verovelka	-59,6	0,0	-59,6
Muut	83,7	106,7	-23,1
<b>Varat-Velat</b>	<b>1 592,0</b>	<b>1 372,0</b>	<b>219,9</b>

Vakavaraisuuslaskennan tase eroaa kirjanpidon (FAS) mukaisesta taseesta pääosin seuraavien tekijöiden osalta:

- Sijoitukset ja vastuuelka on arvostettu markkinaehtoisesti,
- vastuuelkaan ei kuulu tasoitusmäärä,
- laskennallinen verovelka huomioidaan veloissa.

## E.1.3. Alueyhtiöiden oma varallisuus

Alueyhtiöiden oma varallisuus 31.12.2016, muutos vuonna 2017 sekä oma varallisuus 31.12.2017 esitetään seuraavassa taulukossa.

## LähiTapiola alueyhtiöiden oma varallisuus ja sen muutos

Luokan 1 varallisuus milj. €	Täsmäyttyserä							Oma varallisuus 31.12.2	Vakavaraisuus- pääoma- vaatimus	Vakavaraisuus- suhde (%)
	Oma alkuvuorullisuus	Muu oma pääoma	sijoitusomaisuudesta	Arvostuserot vastuuvelasta	muista tase-eristä	Laskennallinen vero-velka	Odotettu voitonjako			
Lappi	14,6	5,2	6,8	27,0	1,2	-7,2	-0,3	47,3	23,8	198,7
Kainuu-Koillismaa	11,2	8,4	7,9	25,2	0,0	-6,7	-0,4	45,6	19,7	231,3
Pohjoinen	29,8	34,8	23,2	71,7	3,7	-20,1	-0,7	142,3	65,0	219,1
Pohjanmaa	14,6	23,5	11,7	40,9	1,6	-11,1	-0,3	81,0	35,0	231,4
Etelä-Pohjanmaa	18,8	17,9	14,9	56,1	1,1	-14,8	-0,4	93,6	42,7	219,4
Keski-Suomi	16,2	16,7	13,4	40,3	1,0	-11,1	-0,5	76,0	33,3	228,5
Itä	18,2	31,2	12,4	45,1	1,8	-12,2	-0,4	96,1	38,9	246,9
Savo	13,4	22,8	7,8	36,3	0,3	-9,0	-0,3	71,2	24,3	292,5
Savo-Karjala	18,5	7,3	10,7	27,8	-0,2	-7,8	-0,8	55,6	27,2	204,7
Kaakkois-Suomi	16,0	18,3	11,6	36,6	0,5	-9,8	-0,3	72,9	27,5	265,3
Vellamo	24,3	14,3	18,3	58,3	0,5	-15,6	-0,5	99,5	49,1	202,5
Pirkanmaa	17,3	17,1	11,3	43,1	0,8	-11,2	-0,5	77,9	35,8	217,4
Satakunta	11,5	8,6	9,4	28,6	1,2	-8,0	-0,3	50,9	24,7	205,6
Lännen	13,3	25,9	15,2	38,0	1,1	-11,1	-0,4	82,1	37,7	217,6
Varsinais-Suomi	17,7	18,3	15,0	44,4	0,9	-12,3	-0,4	83,7	42,6	196,7
Loimi-Häme	13,4	8,0	7,8	36,2	0,1	-8,9	-0,4	56,1	26,0	215,8
Etelä	13,7	25,9	15,6	40,0	1,7	-11,6	-0,4	84,9	41,4	205,2
Sydkusten	6,3	5,0	2,0	11,4	1,2	-3,0	-0,2	22,7	8,5	268,1
Uusimaa	19,1	18,8	14,7	38,8	1,7	-11,2	-0,6	81,2	38,9	208,6
Pääkaupunkiseutu	56,9	9,0	21,1	71,9	-0,5	-19,0	-2,1	137,3	67,4	203,7
<b>Yhteensä</b>	<b>364,7</b>	<b>337,0</b>	<b>250,7</b>	<b>817,8</b>	<b>19,7</b>	<b>-221,7</b>	<b>-10,2</b>	<b>1 558,0</b>	<b>709,5</b>	<b>219,6</b>

Alueyhtiöiden oman varallisuuden muutos raportointi-kaudella selittyy pääasiassa seuraavilla tekijöillä:

- Tilinpäätöksen oman pääoman muutos:
  - Liiketoimintasiirto kasvatti alueyhtiöiden takuupääomaa 174,9 M€,
  - oman pääoma kasvoi myös hyvän sijoitustoiminnan tuloksen ja vahvan vahinkovakuutusliikkeen tuloksen ansiosta.
- sijoitusomaisuuden arvostuserojen muutos, mihin vaikutti sekä kasvanut sijoituskanta (liiketoimintasiirto) että hyvän sijoitustulos,
- vastuuvelan arvostuserojen muutos, mihin vaikutti mm. liiketoimintasiirrossa siirtynyt tasoitusmäärä.

Alueyhtiöiden oma varallisuus on kokonaan luokan 1 varallisuutta ja kokonaisuudessa hyväksytty kattamaan vakavaraisuus- ja vähimmäispääomavaatimusta.

Alueyhtiöiden oma varallisuuden yhteismäärä kasvoi 379 miljoonalla eurolla 30.6.2017, kun moottoriajoneuvon vastuuvakuutus siirtyy LähiTapiola Vahinkoyhtiöltä alueyhtiöille.

Vakavaraisuuslaskennan (S II) taseen varat vähennettynä veloilla (varat – velat) ja niiden ero kirjanpidon mukaisiin eriin esitetään seuraavassa taulukossa.

Vakavaraisuuslaskennan tase eroaa kirjanpidon mukaisesta taseesta alueyhtiöillä samojen tekijöiden osalta kuin Vahinkoyhtiöllä edellä luvussa E.1.1.

Yhtiökohtaiset oman varallisuuden määrät sekä vakavaraisuuslaskennassa käytetyt taseet esitetään liitteenä olevissa oman varallisuuden raporteissa (S.23.01.01) ja taseraporteissa (S.02.01.02).

### E.1.4. Henkiyhtiön oma varallisuus

LähiTapiola Henkiyhtiön oma varallisuus vuoden 2017 lopussa sekä muutos vuoden 2017 aikana voidaan jaotella seuraavasti:

## LähiTapiola alueyhtiöiden vakavaraisuuslaskennan ja kirjanpidon tase-erien välinen ero

Milj. €	Solvenssi II tase				Ero kirjanpidon taseeseen						
	Sijoitukset	Vastuuvelka, vak. ja -velat	Vero-velka	Muut	Varat-velat	Odotettu voitonjako	Sijoitukset	Vastuuvelka, vak. ja -velat	Tasoitusmäärä	Vero-velka	Muut
Lappi	114,4	-60,5	-7,2	1,0	47,6	-0,3	6,8	-1,5	29,1	-7,2	0,7
Kainuu-Koillismaa	93,8	-39,4	-6,7	-1,6	46,0	-0,4	7,9	0,8	24,7	-6,7	-0,3
Pohjoinen	303,7	-142,3	-20,1	1,8	143,1	-0,7	23,2	3,3	69,4	-20,1	2,7
Pohjanmaa	146,9	-54,4	-11,1	0,0	81,3	-0,3	11,7	2,1	39,8	-11,1	0,6
Etelä-Pohjanmaa	199,4	-90,6	-14,8	0,1	94,0	-0,4	14,9	5,0	52,2	-14,8	0,0
Keski-Suomi	153,9	-66,2	-11,1	-0,2	76,5	-0,5	13,4	0,4	40,5	-11,1	0,3
Itä	185,5	-78,6	-12,2	1,8	96,5	-0,4	12,4	1,4	44,4	-12,2	1,1
Savo	130,1	-49,0	-9,0	-0,7	71,5	-0,3	7,8	2,3	34,4	-9,0	-0,2
Savo-Karjala	115,1	-50,3	-7,8	-0,6	56,4	-0,8	10,7	0,6	27,6	-7,8	-0,6
Kaakkois-Suomi	142,3	-58,6	-9,8	-0,7	73,2	-0,3	11,6	1,7	35,6	-9,8	-0,1
Vellamo	226,4	-110,4	-15,6	-0,3	100,1	-0,5	18,3	3,5	55,9	-15,6	-0,6
Pirkanmaa	166,2	-76,6	-11,2	-0,1	78,3	-0,5	11,3	1,0	43,0	-11,2	-0,1
Satakunta	105,7	-47,7	-8,0	1,2	51,2	-0,3	9,4	0,6	28,5	-8,0	0,7
Lännen	158,4	-64,6	-11,1	-0,3	82,5	-0,4	15,2	0,9	37,8	-11,1	0,4
Varsinais-Suomi	185,9	-89,1	-12,3	-0,4	84,1	-0,4	15,0	0,1	45,3	-12,3	0,0
Loimi-Häme	122,9	-56,8	-9,9	-0,6	56,5	-0,4	7,8	2,5	34,3	-9,9	-0,5
Etelä	160,4	-63,5	-11,6	0,0	85,3	-0,4	15,6	-0,1	40,8	-11,6	1,0
Sydkusten	38,0	-12,9	-3,0	0,8	22,9	-0,2	2,0	0,7	10,9	-3,0	1,0
Uusimaa	173,0	-80,9	-11,2	0,8	81,8	-0,6	14,7	-0,9	40,6	-11,2	0,7
Pääkaupunkiseutu	313,8	-154,2	-19,0	-1,3	139,4	-2,1	21,1	0,8	72,9	-19,0	-2,4
<b>Yhteensä</b>	<b>3 235,9</b>	<b>-1 446,7</b>	<b>-221,7</b>	<b>0,7</b>	<b>1 568,2</b>	<b>-10,2</b>	<b>250,7</b>	<b>25,2</b>	<b>807,7</b>	<b>-221,7</b>	<b>4,6</b>

## LähiTapiola Henkiyhtiön oma varallisuus ja sen muutos

Erä (M€)	31.12.2017	31.12.2016	Muutos
<b>Luokan 1 varallisuus</b>			
Oma pääoma			
Pohjarahasto	4,5	4,5	0,0
Takuupääoma	37,6	37,6	0,0
Muu oma pääoma	370,1	311,3	58,8
Arvostuserot			
Sijoitusomaisuudesta	240,9	235,9	5,0
Vastuuvelasta	516,0	391,4	124,6
Muista eristä	-16,1	-15,1	-1,0
Vähennettävät erät			
Laskennalliset verovelat	-106,7	-75,0	-31,7
Siirtokelvottomat varat	0,0	0,0	0,0
Odotettu voitonjako	-1,9	-2,2	0,3
<b>Luokan 2 varallisuus</b>			
Pääoma- ja debentuurilainat	100,0	100,0	0,0
Vähennettävät erät			
Siirtokelvottomat varat	0,0	0,0	0,0
<b>Oma varallisuus yhteensä</b>	<b>1 144,4</b>	<b>988,4</b>	<b>156,0</b>

LähiTapiola Henkiyhtiön osalta oman varallisuuden muutos raportointikaudella selittyy pääasiassa seuraavilla tekijöillä:

- tilinpäätöksen oman pääoman muutos: Oman pääoman kasvu aiheutui pääasiassa hyvästä sijoitustoiminnan tuloksesta sekä vahvasta riskiliikkeen tuloksesta,
- vastuuvelan arvostuserojen muutos, johtuen pääsääntöisesti yhtiön uusmyynnistä ja muutoksista vanhojen sopimusten eräntymisen seurauksena,
- laskennallisten verovelkojen kasvu, joka johtuu pääasiassa kasvaneista arvostuseroista.

Vakavaraisuuspääomavaatimuksen kattamiseksi hyväksytään oma varallisuus kokonaisuudessaan, koska oman varallisuuden luokkia koskevat rajoitukset eivät ylity. Vä-

# PÄÄOMANHALLINTA

himmäispääomavaatimuksen osalta noin 70 miljoonaa euroa jää pois tätä vaatimusta kattamasta johtuen yhtiön pääomalainan Tier 2 -luokituksesta. Vakavaraisuuslaskennan tase eroaa kirjanpidon taseesta pääosin seuraavien tekijöiden osalta:

- sijoitukset ja vastuuelka on arvostettu markkinaehtoisesti. Markkinaehtoista vastuuelkaa käsitellään kohdassa D.2.,
- markkinaehtoiseen vastuuelkaan ei kuulu tasoitusero eikä kirjanpidollisen vastuuelan korkotäydennysvastuu,
- laskennallinen verovelka on huomioitu sekä varoissa että veloissa.

Yhtiön pääomalainan käsittely ei poikkea olennaisesti siitä miten tätä käsitellään yhtiön kirjanpidossa ja vuosikertomuksessa.

LähiTapiola Henkiyhtiön oman varallisuuden määrä sekä Solvenssi II -tase esitetään oman varallisuuden raportissa (S.23.01.01) ja taseraportissa (S.02.01.02).

## E.2. Vakavaraisuus- ja vähimmäispääomavaatimukset

### E.2.1. Ryhmä

#### Ryhmän vakavaraisuuspääomavaatimus (SCR)

LähiTapiola-ryhmän vakavaraisuuspääomavaatimus on raportointikauden (vuosi 2017) lopussa 1 772,3 miljoonaa euroa ja se lasketaan standardikaavan mukaisesti ryhmään kuuluvien vakuutus- ja oheispalvelutytäryritysten konsolidointimenetelmällä lasketun vakavaraisuuspääomavaatimuksen, muun rahoitusalan (kuin vakuutusalan) yritysten toimialakohtaisesti määrättyjen pääomavaatimusten ja muiden ryhmän yritysten pääomavaatimusten summana:


- Vahinkoyhtiön, Henkiyhtiön, alueyhtiöiden ja oheispalvelutytäryritysten konsolidointimenetelmällä laskettu vakavaraisuuspääomavaatimus 1 678,1 miljoonaa euroa,

- ryhmän omistussuhteiden mukaiset suhteelliset osuudet muiden rahoitusalan yritysten vakavaraisuuspääomavaatimuksista: S-Pankki 62,6 miljoonaa euroa, Seligson & Co 0,5 miljoonaa euroa, Varainhoito 2,8 miljoonaa euroa ja Kiinteistö-pääomarahastoyhtiö 0,3 miljoonaa euroa,
- ryhmän omistussuhteiden mukaiset suhteelliset osuudet ryhmän muiden yritysten markkinariskin pääomavaatimuksista 27,9 miljoonaa euroa (mm. ryhmän oheispalveluyritykset, joissa ryhmän omistus on 20–50 %).

Ryhmän vakavaraisuuspääomavaatimuksen laskennassa ei käytetä yksinkertaistettua laskentaa standardikaavan riskiosioissa eikä niiden alaosioissa. Laskennassa ei myöskään sovelleta vakuutusyhtiölain 11 luvun 18 § mukaisia yhtiökohtaisia parametreja, eikä 25 luvun 4 § mukaisia pääomavaatimuksen korotusta.

Seuraavissa kuvissa esitetään yhtiöiden osuudet ryhmän vakavaraisuuspääomavaatimuksessa ja ryhmän vakavaraisuuspääomavaatimus jaettuna standardikaavan mukaisiin riskiosioihin.

#### Ryhmän vakavaraisuuspääomavaatimus yhtiöittäin ja riskiosioittain raportointikauden lopussa



Seuraavassa taulukossa käsitellään vakavaraisuuspääomavaatimuksen muutosta raportointikaudella.

#### Ryhmän vakavaraisuuspääomavaatimus ja sen muutos (milj. euroa)

	31.12.2017	31.12.2016	Muutos
Perusvakavaraisuuspääomavaatimus (BSCR)	2 006,8	1 615,8	391,0
Markkinariski	1 806,0	1 414,3	391,8
Vakuutusriskit ja muut BSCR:n riskit	661,9	640,4	21,5
BSCR:n hajautushyöty	-461,1	-438,9	-22,2
Vastuuelan ja verovelan vaimennusvaikutus	-373,6	-318,2	-55,4
Operatiivinen riski	44,9	46,0	-1,1
<b>Konsolidointimenetelmällä laskettu SCR</b>	<b>1 678,1</b>	<b>1 343,6</b>	<b>334,5</b>
Konsolidointimenetelmällä laskettu hajauttamaton SCR	1 833,7	1 487,0	346,6
SCR:n hajautushyöty	-155,6	-143,4	-12,1
Muun rahoitusalan yritysten pääomavaatimus	94,3	70,1	24,2
<b>Ryhmän vakavaraisuuspääomavaatimus</b>	<b>1 772,3</b>	<b>1 413,7</b>	<b>358,7</b>

Ryhmän vakavaraisuuspääomavaatimuksen muutos raportointikautena (358,7 miljoonaa euroa) johtuu pääasiassa markkinariskin kasvusta ryhmän sijoitusomaisuuden

allokaation muututtua riskillisemmäksi. Markkinariskin sisällä osakeriskin pääomavaatimus on kasvanut voimakkaasti (276,1 miljoonaa euroa). Osakeriskin pääomavaatimuksen kasvuun on allokaatiomuutosten lisäksi vaikuttanut osakeriskin siirtymäsäännöksen vaikutuksen pieneeminen. Liikennevakuutuksen liiketoimintasiirron seurauksena 30.6.2017 ryhmän vakavaraisuuspääomavaatimus väheni ryhmän sisäisten omistuksien eliminointien yhteydessä pääomavaatimuksen laskennassa n. 30 miljoonaa euroa.

Konsernitilinpäätökseen perustuvassa ryhmän vakavaraisuuspääomavaatimuksen laskennassa pystytään hyödyntämään ryhmän sisäisten liiketoimien eliminoinneista sekä riskien yhdistämisvaikutuksesta aiheutuvat hajautushyödyt. Hajautushyödyt alentavat ryhmän vakavaraisuusvaatimusta 155,6 (143,4) miljoonaa euroa verrattuna hajauttamattomaan ryhmän vakuutusyhtiöiden pääomavaatimusten summaan. Hajautushyötyjen euroääräinen muutos selittyy käytännössä markkinariskien kasvulla sekä sillä että ryhmän sijoituksissa eliminoitavat sisäiset omistukset lisääntyivät liiketoimintasiirron yhteydessä.

Seuraavassa taulukossa esitetään tarkempi analyysi hajautushyötyjen vaikutuksesta ryhmän vakavaraisuuspääomavaatimukseen raportointikauden lopussa ja muutos raportointikaudella.

## Konsolidointimenetelmällä lasketun vakavaraisuuspääomavaatimuksen hajautushyöty ja hajautushyödyn muutos (milj. euroa)

	Hajauttamaton pääomavaatimus	Pääomavaatimus ryhmällä	Hajautushyöty	Hajautushyödyn muutos
Perusvakavaraisuuspääomavaatimus	2 191,1	2 006,8	184,2	21,8
Markkinariski	1 923,1	1 806,0	117,0	19,3
Vastapuoliriski	65,6	43,8	21,8	7,8
Henkivakuutusriski	226,2	208,7	17,5	1,6
Sairausvakuutusriski	227,1	176,8	50,4	3,5
Vahinkovakuutusriski	257,6	232,6	25,0	-7,3
Operatiivinen riski	47,7	44,9	2,8	-8,5
Vastuuvelan ja verovelan vaimennusvaikutus	-405,1	-373,6	-31,5	-1,2
<b>Konsolidointimenetelmällä laskettu SCR</b>	<b>1 833,7</b>	<b>1 678,1</b>	<b>155,6</b>	<b>12,1</b>

Konsolidointimenetelmällä lasketun vakavaraisuuspääomavaatimuksen oleelliset hajautushyödyt aiheutuvat:

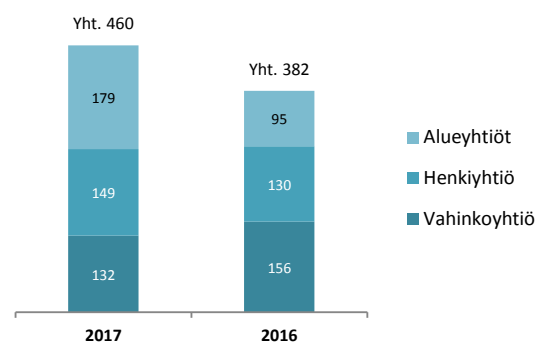
- markkinariskin osalta ryhmän sisäisten omistusten eliminoinneista, jotka vähentävät ryhmän sijoituksia ja sitä kautta sijoituksiin liittyvää riskiä,
- sairaus- ja vahinkovakuutusriskissä riskien tehokkaammasta hajautuksesta ryhmätasolla, erityisesti katastrofiriskin laskennassa sovelletaan yksittäisiä ryhmätason katastrofitapahtumia yhtiökohtaisten katastrofitapahtumien sijaan,
- perusvakavaraisuuspääomavaatimuksen osalta aliriskien tehokkaammasta hajautuksesta ryhmätasolla.

## Ryhmän konsolidoitu vähimmäisvakavaraisuuspääomavaatimus

Konsolidoitu ryhmän vähimmäisvakavaraisuuspääomavaatimus lasketaan summana ryhmän vakuutusyhtiöiden vähimmäispääomavaatimuksista. Ryhmän vakuutusyhtiöiden tarkemmat yhtiökohtaisten vähimmäispääomavaatimusten laskennoissa käytetyt syöttötiedot kuvataan seuraavissa luvuissa.

Seuraavassa taulukossa esitetään ryhmän vähimmäisvakavaraisuuspääomavaatimus raportointikauden alussa ja lopussa.

## Ryhmän vähimmäisvakavaraisuuspääomavaatimus (milj. euroa)



Ryhmän vähimmäisvakavaraisuuspääomavaatimus on muuttunut johtuen pääasiassa raportointikaudella tapahtuneesta vakavaraisuuspääomavaatimuksen kasvusta, mikä käytännössä vaikuttaa suoraan vähimmäisvakavaraisuuspääomaan. Ryhmän yksittäisten vakuutusyhtiöiden vähimmäispääomavaatimusten muutoksia käsitellään seuraavissa luvuissa.

## E.2.2. Vahinkoyhtiö ja alueyhtiöt

LähiTapiola-ryhmän vahinkovakuutusyhtiöt käyttävät vakavaraisuuspääomavaatimuksen laskentaan standardikaavaa. Seuraavassa taulukossa esitetään yhtiöiden vakavaraisuuspääomavaatimukset (SCR) ja vähimmäispääomavaatimukset (MCR) 31.12.2017.

LähiTapiola-ryhmän vahinkovakuutusyhtiöiden vakavaraisuuspääomavaatimuksen laskennassa standardikaavalla ei ole käytetty yrityskohtaista parametreja eikä merkittävällä tavalla yksinkertaistettua laskentatapaa.

Vakavaraisuuspääomavaatimuksen laskennassa on sovellettu yksinkertaistusta vastapuoliriskin osalta, jossa jälleenvakuutusjärjestelyiden riskiä vähentävä vaikutus on laskettu kokonaisuutena ja riskiä vähentävä vaikutus on jaettu jälleenvakuutusvastapuolittain jälleenvakuutusosuuksien parhaiden arvioiden suhteessa. Tällä ei kuitenkaan ole merkittävää vaikutusta vakavaraisuuspääomavaatimuksen määrään. Jälleenvakuutusvastapuoliriski on kattavasti hajautettu ja jälleenvakuuttajiksi hyväksytään vain riittävän vakavaraisia yhtiöitä. Suurin osa jäl-



## LähiTapiola vahinkovakuutusyhtiöiden vakavaraisuuspääomavaatimukset riskiosioittain 31.12.2017

Vahinkovakuutusyhtiö	Markkina	Vastapuoli	Vakuutusriski:			Hajautus- hyödyt	BSCR	Operatiivinen	SCR	
			Henki	Vahinko	Sairaus				adjustment	SCR
Lappi	24,6	1,7	1,4	7,6	1,2	-7,7	28,8	0,9	-6,0	23,8
Kainuu-Koillismaa	21,4	1,5	1,0	4,7	0,8	-5,4	24,1	0,6	-4,9	19,7
Pohjoinen	71,3	3,7	4,0	14,7	2,8	-17,0	79,4	1,8	-16,2	65,0
Pohjanmaa - Österbotten	37,6	2,1	0,9	9,8	1,5	-9,4	42,5	1,2	-8,7	35,0
Etelä-Pohjanmaa	45,7	2,6	2,4	11,6	1,6	-12,0	51,9	1,4	-10,7	42,7
Keski - Suomi	35,1	3,6	1,7	8,9	1,4	-10,2	40,5	1,1	-8,3	33,3
Itä	41,8	3,6	2,1	9,7	1,6	-11,3	47,5	1,2	-9,7	38,9
Savo	24,9	2,2	1,1	8,0	1,3	-8,0	29,5	1,0	-6,1	24,3
Savo-Karjala	29,4	2,4	1,3	6,5	0,9	-7,4	33,2	0,8	-6,8	27,2
Kaakkois-Suomi	29,1	2,4	1,5	7,4	1,1	-8,1	33,4	0,9	-6,9	27,5
Vellamo	51,8	3,2	2,9	14,4	2,4	-15,0	59,7	1,7	-12,3	49,1
Pirkanmaa	36,9	2,8	1,7	11,6	1,8	-11,5	43,4	1,4	-9,0	35,8
Satakunta	26,1	2,9	1,1	6,4	1,1	-7,5	30,1	0,8	-6,2	24,7
Lännen	41,8	2,1	1,5	8,6	1,3	-9,1	46,1	1,0	-9,4	37,7
Varsinais-Suomi	45,6	3,3	2,1	10,8	2,3	-12,3	51,8	1,4	-10,6	42,6
Loimi-Häme	27,1	2,1	1,4	7,8	1,4	-8,2	31,5	1,0	-6,5	26,0
Etelä	46,5	2,2	1,4	8,1	1,3	-8,9	50,6	1,1	-10,3	41,4
Etelärannikko - Sydusten	8,9	0,6	0,2	2,5	0,4	-2,4	10,3	0,4	-2,1	8,5
Uusimaa	41,6	2,2	1,7	11,0	1,7	-11,0	47,3	1,4	-9,7	38,9
Pääkaupunkiseutu	69,3	4,4	3,3	21,9	4,2	-21,8	81,4	2,8	-16,8	67,4
Vahinkoyhtiö	517,0	10,2	4,0	65,7	101,7	-123,8	574,9	11,3	-59,6	526,6

leenvakuutuksesta on sijoitettu yhtiöihin, joiden luotto-  
luokitus on Standard & Poor'sin mukaan vähintään (A).

Raportointikauden aikana moottorijoneuvon vastuuvakuutus on jaettu liiketoimintasiirrossa 30.6.2017 kaikille ryhmän vahinkovakuutusyhtiöille. Siirto pienensi merkittävästi Vahinkoyhtiön pääomavaatimusta ja kasvatti vastaavasti alueyhtiöiden pääomavaatimusta. Moottorijoneuvon vastuuvakuutuksen myötä myös alueyhtiöiden riskiprofiili muuttui, kun Henkivakuutusriskiosion pääomavaatimus kasvoi erittäin merkittävästi alueyhtiöiden aiemmasta vakuutuskannasta poikenneen eläkevakuutuskannan myötä. Liiketoimintasiirron myötä myös Alueyhtiöiden Markkinariski ja Vahinkovakuutusriski kasvoivat merkittävästi. Vahinkoyhtiöllä vaikutus oli päinvastainen. Laskentamenetelmiin ei ole vuoden aikana tullut merkittäviä muutoksia.

Vahinkovakuutusyhtiöiden vähimmäispääomavaatimuksen laskennan syöttötietoina on standardikaavassa toisaalta Solvenssi II -perusteinen vakuutustekninen vastuuvälkä ilman riskimarginaalia sen jälkeen, kun niistä on vähennetty jälleenvakuutussaamiset ja toisaalta viimeisten 12 kuukauden kirjanpidon mukainen nettovakuutusmaksutulo. Lisäksi vähimmäispääomavaatimukselle on standardikaavassa määritetty absoluuttinen vähimmäistaso (3,7 miljoonaa euroa) sekä vähimmäis- ja enimmäisrajat suhteessa pääomavaatimukseen (25 % ja 45 % vastaavasti).

Raportointikauden aikana myös vähimmäispääomavaatimuksissa on tapahtunut merkittäviä muutoksia moottorijoneuvon vastuuvakuutuksen liiketoimintasiirron vuoksi lähes kaikilla yhtiöillä. Poikkeuksena LähiTapiola Etelärannikko, jonka vähimmäispääomavaatimus säilyi

## LähiTapiola vahinkoyhtiöiden vakavaraisuus- ja vähimmäispääomavaatimukset 31.12.2017

Vahinkovakuutusyhtiö	SCR	MCR
Lappi	23,8	6,0
Kainuu-Koillismaa	19,7	4,9
Pohjoinen	65,0	16,2
Pohjanmaa - Österbotten	35,0	8,7
Etelä-Pohjanmaa	42,7	10,7
Keski-Suomi	33,3	8,3
Itä	38,9	9,7
Savo	24,3	6,1
Savo-Karjala	27,2	6,8
Kaakkois-Suomi	27,5	6,9
Vellamo	49,1	12,3
Pirkanmaa	35,8	9,0
Satakunta	24,7	6,2
Lännen	37,7	9,4
Varsinais-Suomi	42,6	10,6
Loimi-Häme	26,0	6,5
Etelä	41,4	10,3
Etelärannikko - Sydusten	8,5	3,7
Uusimaa	38,9	9,7
Pääkaupunkiseutu	67,4	16,8
Vahinkoyhtiö	526,6	131,6

liiketoimintasiirron jälkeenkin absoluuttisella vähimmäistasolla. Muilla LähiTapiola-ryhmän vahinkovakuutusyhtiöillä vähimmäispääomavaatimus määräytyy suhteessa pääomavaatimuksesta laskettavaan vähimmäisrajaan. Alueyhtiöillä pääomavaatimuksen merkittävän kasvun

# PÄÄOMANHALLINTA

vuoksi myös vähimmäisraja kasvoi merkittävästi nostaen alueyhtiöiden vähimmäispääomavaatimusta. Vahinkoyhtiöllä vaikutus oli päinvastainen.

Oheisessa taulukossa esitetään vakavaraisuuspääomavaatimus riskiosioittain tilanteessa 31.12.2017.

## E.2.3. Henkiyhtiö

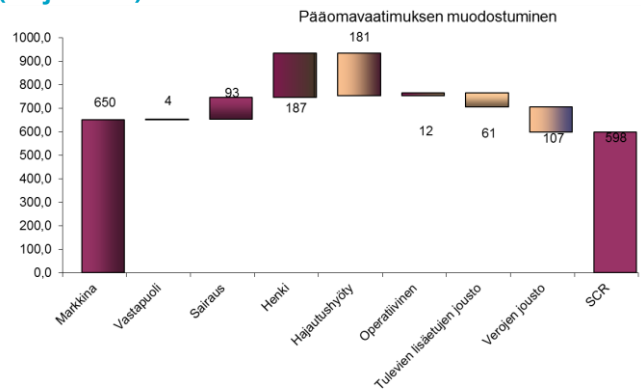
LähiTapiola henkivakuutusyhtiö käyttää vakavaraisuuspääomavaatimuksen laskentaan standardikaavaa. Vuoden 2017 lopussa yhtiön vakavaraisuuspääomavaatimus (SCR) oli 598 miljoonaa euroa ja vähimmäispääomavaatimus (MCR) 149 miljoonaa euroa. Vakavaraisuuspääomavaatimuksen laskennassa ei ole käytetty yrityskohtaista parametreja eikä yksinkertaistettua laskentatapaa.

Raportointikauden aikana vakavaraisuuspääomavaatimuksessa tapahtuneet muutokset johtuvat pääosin markkinariskin kasvusta, missä lähinnä osake-, kiinteistö ja valuuttariski ovat kasvaneet. Osakeriskin pääomavaatimuksen kasvuun on vaikuttanut mm. osakesijoitusten markkina-arvon kasvu, sekä siirtymäsäännöksen vaikutuksen pieneneminen. Muiden riskiluokkien osalta kasvua on syntynyt hieman myös sairaus- ja henkivakuutusriskeissä, eteenkin massaraukeamiriskin osalta. Muilta osin muutokset vuoden 2017 aikana ovat olleet vähäisiä.

Henkiyhtiön vähimmäispääomavaatimuksen laskennan syöttötietoina käytetään vakavaraisuustarkoitukseen arvostetun vastuuvelan eriä sekä yhtiön kokonaisriskisummaa, kuten laissa on asetettu (Komission delegoitu asetus, EU 2015/35 Art. 251). Lisäksi vähimmäispääomavaatimukselle on määritetty absoluuttinen vähimmäistaso (3,7 miljoonaa euroa) sekä vähimmäis- ja enimmäisrajat suhteessa vakavaraisuuspääomavaatimukseen (25 % ja 45 % vastaavasti). Henkivakuutusyhtiön osalta vähimmäispääomavaatimus määräytyy alarajan perusteella (25 % vakavaraisuuspääomavaatimuksesta), koska vähimmäispääomavaatimuksen ns. lineaarisen kaavan antama tulos jää rajan alle. Raportointikauden aikana vähimmäispääomavaatimus on kasvanut maltillisesti.

Seuraavassa taulukossa esitetään vakavaraisuuspääomavaatimus riskiosioittain 31.12.2017.

## Henkiyhtiön pääomavaatimuksen muodostuminen (milj. euroa)



## E.3. Muut tiedot

LähiTapiola-ryhmä ja ryhmän vakuutusyhtiöt eivät sovelle duraatiopohjaista osakeriskialaosiota vakavaraisuuspääomavaatimuksen laskennassa.

Ryhmä ja yhtiöt eivät sovelle sisäisiä malleja vakavaraisuuspääomavaatimusten laskennassa, vaan pääomavaatimukset lasketaan vakuutusyhtiölain 11 luvun mukaisella standardikaavalla.

Ryhmä ja yhtiöt täyttävät vakavaraisuus- ja vähimmäispääomavaatimukset, eikä pääomavaatimusten alituksia ole tapahtunut raportointikaudella.



LähiTapiolassa turvaamme asiakkaiden liiketoiminnan jatkuvuutta ja menestystä. Tämä edellyttää vakavaraista ja pitkäjänteistä liiketoimintaa.

**Jari Sundström**  
Toimitusjohtaja, LähiTapiola Keskinäinen Vakuutusyhtiö

## Vakavaraisuutta ja taloudellista tilaa koskeva kertomus 2017

LähiTapiola Keskinäisen Vakuutusyhtiön (Vahinkoyhtiö) vakavaraisuus ja taloudellinen tila ovat seurausta yhtiön liiketoiminnasta ja sen tuloksellisuudesta, hallintojärjestelmästä, riskiprofiilista, arvostusmenetelmistä ja pääomahallinnasta. Tämä tiivistelmä kokoaa nämä osa-alueet ja erityisesti niissä tapahtuneet oleelliset muutokset vuoden 2017 osalta. Tiivistelmä on osa laajempaa koko LähiTapiola-ryhmän kattavaa [vakavaraisuuskertomusta](#).

## Liiketoiminta ja tuloksellisuus

Yhtiön keskeisimpiä palveluja ovat työtaturmavakuutus ja vakuutuspalvelut yli 50 työntekijän yrityksille sekä LähiTapiola-ryhmän jälleenvakuutus ja ulkomaanpalvelut.

Vuoden 2017 aikana yritysasiakasmäärät kehittyivät positiivisesti ja suurasiakkaiden nettosuosittelemäärä parani edelleen. Suurasiakkaiden tyytyväisyys LähiTapiolaan on parantunut useita vuosia peräkkäin ja on erittäin hyvällä tasolla.

Yhtiö lanseerasi vuoden 2017 alussa markkinoille uudenlaisen henkilöasiakkaiden liikennevakuutuksen. Ennen liikennevakuutuksen kannansiirtoa LähiTapiola Vahinkoyhtiö onnistui parantamaan liikennevakuutukset markkinaosuutta historiallisen paljon. Vahinkoyhtiön liikennevakuutuskanta suurasiakkaita lukuun ottamatta siirrettiin 30.6.2017 alueyhtiöihin. Vuonna 2017 tekeminen painottui liikennevakuutuksen kannansiirron valmisteluun.

Tilikauden kokonaistulos oli 130 (174) milj. euroa, yhdistetty kulusuhde ilman perustekorkokulua 96,1 % (92,6 %) ja sijoitustoiminnan nettotuotto käyvin arvoin 4,0 % (4,4 %).

## Hallintojärjestelmä

Hallintojärjestelmän tarkoituksena on varmistaa, että yhtiö toimii asianmukaisesti noudattaen tervejä ja varovaisia liikeperiaatteita. Hallintojärjestelmä muodostuu yhtiö-


kokouksesta, hallituneuvostosta, hallituksesta, yhtiöryhmän johtoryhmästä, toimitusjohtajasta sekä aktuaari-palveluihin, riskienhallintaan, complianceen ja sisäiseen tarkastukseen liittyvistä keskeisistä tehtävistä ja toiminnoista. Yhtiön hallintojärjestelmässä ei tapahtunut oleellisia muutoksia raportointivuoden aikana.

## Riskiprofiili

Toiminnan merkittävimmät riskit ovat vakuutusriskit, markkinariskit, operatiiviset riskit, toimintaympäristön riskit ja strategiset riskit.

Vakuutusriskit liittyvät vakuutustuotteiden hinnoitteluun, inflaatioon, kuolleisuudessa tapahtuviin muutoksiin, ammattitauteihin ja jälleenvakuutusosuihin. Yhtiön merkittävimpien vakuutuslajien osuus vakuutusmaksuista ja -vastuista on esitetty seuraavassa kuvassa.

## Yhtiön olennaisimpien vakuutuslajien osuus vakuutusmaksuista ja vastuuelasta 31.12.2017



Markkinariski aiheutuu varojen markkina-arvojen vaihtelusta, sisältäen muun muassa korkojen, osakekurssien tai valuuttakurssien muutoksen aiheuttaman vaihtelun. Markkinariskien ja vakuutusriskien osuudet kokonaisriskistä esitetään tarkemmin tiivistelmän lopussa.

Operatiiviset riskit aiheutuvat riittämättömistä tai epäonnistuneista sisäisistä prosesseista, henkilöstöstä, järjestelmistä ja ulkoisista tekijöistä. Toimintaympäristön

# TIIVISTELMÄ: LÄHITAPIOLA VAHINKOYHTIÖ

riskejä ja strategisia riskejä korostavat vakuutusallalla samanaikainen talouskehityksen epävarmuus ja toimintaympäristön yhä nopeutuva muutosvauhti: mm. digitalisaatio, toimialaliikumukset, uudenlaiset toimijat ja yhteenliittymät, kansainvälistyminen sekä ilmastonmuutos.

Liikennevakuutuksen liiketoimintasiirto vaikutti yhtiön riskiprofiiliin – sijoitusomaisuuden määrän vähentymisen myötä markkinariskit laskivat. Raportointikaudella sijoitusomaisuuden suhteellinen riskillisuus kuitenkin kasvoi, mikä aiheutti kasvua markkinariskeissä. Lisäksi yhtiön vastuuvelan määrä ja duraatio pienenivät liiketoimintasiirrossa, mikä aiheutti vastuuvelkaan liittyvien riskien pienenemisen.

## Arvostus vakavaraisuustarkoituksiin

Vakavaraisuuslaskennassa varat ja velat arvostetaan markkina-arvoon, jolla ne ovat vaihdettavissa asiaa tuntevien, liiketoimeen halukkaiden ja toisistaan riippumattomien osapuolten välillä. Varojen määrä 31.12.2017 on 2 693 (3 971) miljoonaa euroa, josta sijoituksia on 2 443 (3 214) ja lainoja 43 (534) miljoonaa euroa. Velkojen määrä on 1 101 (2 282) miljoonaa euroa, josta vastuuvelkaa on 998 (2 092) miljoonaa euroa.

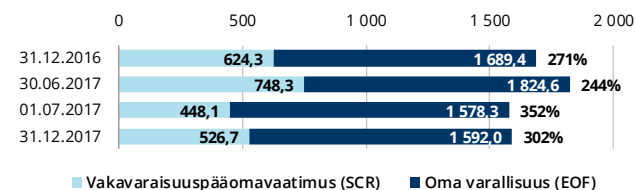
Sijoitusomaisuuden ja vastuuvelan muutoksiin raportointikaudella vaikutti pääasiassa liikennevakuutuksen liiketoimintasiirto.

## Pääomanhallinta

Yhtiön vakavaraisuus ja asiakkaiden taloudellisen turvan jatkuvuus varmistetaan kattavalla vakavaraisuuden valvonnalla ja pääomanhallinnalla. Keskeistä on, että yhtiön oma varallisuus ylittää jatkuvasti yhtiön toiminnan riskeistä lasketun vakavaraisuuspääomavaatimuksen riittävällä marginaalilla.

Vakavaraisuuslaskennan oma varallisuus 31.12.2017 on 1 592 (1 689), vakavaraisuuspääomavaatimus 527 (624) ja vähimmäispääomavaatimus 132 (156) miljoonaa euroa. Yhtiön vakavaraisuussuhde eli oma varallisuus jaettuna vakavaraisuuspääomavaatimuksella on 302 % (271 %) ja vakavaraisuusasema on vahva. Liikennevakuutuksen liiketoimintasiirron seurauksena 30.6.2017 vakavaraisuussuhde parani pääomavaatimuksen laskettua enemmän kuin oma varallisuus. Vakavaraisuusasema ja sen kehitys on esitetty seuraavassa kuvassa.

## Yhtiön vakavaraisuusasema (milj. euroa)

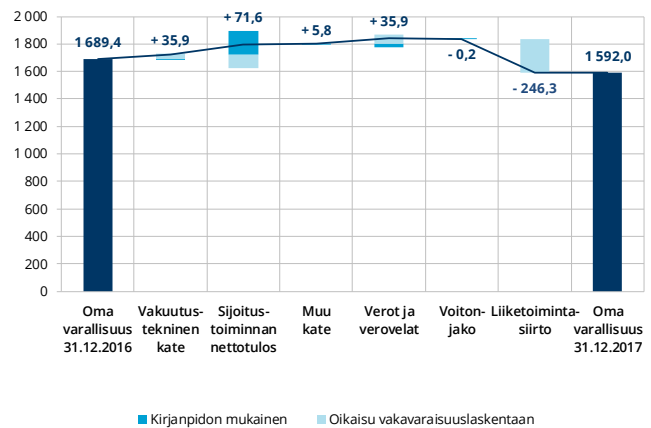


Yhtiön oman varallisuuden muutokset ovat liikennevakuutuksen liiketoimintasiirron lisäksi aiheutuneet kirjanpidon tuloksesta sekä vakavaraisuuslaskennan oikaisujen,

kuten sijoitusten ja vastuuvelan arvostuserojen muutoksista. Liikennevakuutuksen liiketoimintasiirrossa vakavaraisuuslaskennan oma varallisuus laski 246 miljoonaa euroa.

Seuraavassa kuvassa oma varallisuus ja sen muutos esitetään vakuutus-, sijoitus- ja muuhun toimintaan jaoteltuna. Kuvassa esitetään myös verojen, verovelkojen muutoksen ja voitonjako vaikutukset. Omistaja-asiakkaille annettavat maksun alennukset tai muut edut eivät ole voitonjakoerässä.

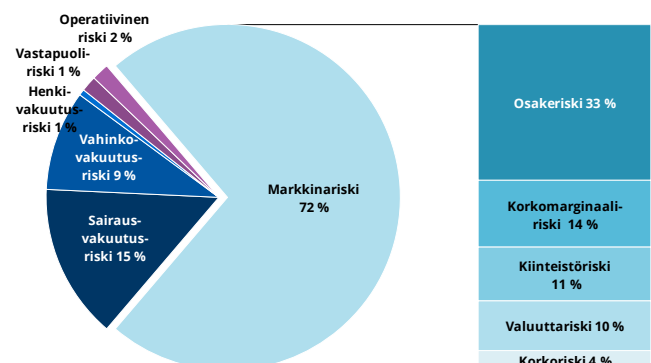
## Yhtiön oman varallisuuden muutos (milj. euroa)



Vakavaraisuuspääomavaatimus muodostuu markkinariskeistä, vakuutusriskeistä ja muista riskeistä seuraavan kuvan mukaisesti. Markkinariski on vakavaraisuuspääomavaatimuksen suurin yksittäinen komponentti ja sen suuruus on 517 (618) miljoonaa euroa. Markkinariskin muutoksen taustalla on liikennevakuutuksen liiketoimintasiirron lisäksi riskillisten sijoitusten suhteellisen osuuden kasvu sijoitusomaisuudessa raportointikaudella.

Yhtiö soveltaa osakeriskin siirtymätoimenpidettä. Osakeriskin pääomavaade toimenpiteen kanssa on 287 ja ilman toimenpidettä 315 miljoonaa euroa.

## Vakavaraisuuspääomavaatimuksen rakenne 31.12.2017



LähiTapiola tarjoaa suomalaisille turvallisempaa ja terveempää elämää. Tämä edellyttää vakavaraista ja pitkäjänteistä liiketoimintaa.



**Minna Kohmo**

Toimitusjohtaja, LähiTapiola Keskinäinen Henkivakuutusyhtiö

## Vakavaraisuutta ja taloudellista tilaa koskeva kertomus 2017

LähiTapiola Henkiyhtiön vakavaraisuus ja taloudellinen tila on vahva. Henkiyhtiöllä on omaa varallisuutta 1,9-kertaisesti vakavaraisuuspääomavaatimukseen verrattuna ja 7,2-kertaisesti vähimmäispääomavaatimukseen verrattuna. Vakavaraisuudesta huolehtiminen on keskeinen osa yhtiön toimintaa. Hyvällä vakavaraisuudella varmistamme, että voimme tarjota suomalaisille taloudellisesti turvallisempaa ja terveempää elämää nyt ja tulevaisuudessa.

Henkiyhtiön vahva vakavaraisuus ja taloudellinen tila ovat seurausta yhtiön liiketoiminnasta ja sen tuloksellisuudesta, hallintojärjestelmästä, riskiprofiilista, arvostusmenetelmistä ja pääomahallinnasta.

Tämä tiivistelmä kokoaa nämä osa-alueet ja erityisesti niissä tapahtuneet muutokset vuoden 2017 osalta. Tiivistelmä on osa laajempaa koko LähiTapiola-ryhmän kattavaa [vakavaraisuuskertomusta](#).

### Liiketoiminta ja tuloksellisuus

Henkiyhtiö tarjoaa henkivakuuttamisen, säästämisen ja sijoittamisen sekä eläkevakuuttamisen palveluita kaikille LähiTapiolan asiakkaille. Palvelumme sisältävät riskihenkivakuutukset, vapaaehtoiset eläkevakuutukset, säästöhenkivakuutukset ja kapitalisaatiosopimukset.

Vakuutusmaksutulo kasvoi 22,4 prosenttia 516 miljoonaan euroon. Maksutulo kasvoi erityisesti säästöhenkivakuutuksissa ja kapitalisaatiosopimuksissa.

Korvauksia maksettiin 323 miljoonaa euroa ja tuottoja vakuutussäästöille 63 miljoonaa euroa. Eläkkeitä maksettiin 117 miljoonaa euroa, sairauskulu- ja työkyvyttömyyskorvauksia 22 miljoonaa euroa ja kuolintapauskorvauksia 30 miljoonaa euroa.

### Hallintojärjestelmä

Hallintojärjestelmän tarkoituksena on varmistaa että yhtiö toimii asianmukaisesti noudattaen terheitä ja varovaisia liikeperiaatteita. Hallintojärjestelmä muodostuu yhtiö-

Tulostiivistelmä	2017	2016
Korvaukset	323	329
Asiakkaille maksettu perustekorko	57	59
Asiakashyvitykset	8	8
Liikevoitto, milj. euroa	48	63
Kokonaistulos, milj. euroa	64	73
Taseen loppusumma	4 930	4 553
Vakavaraisuus, S2-suhde, %	192 %	190 %

kokouksesta, hallintoneuvostosta, hallituksesta, yhtiöryhmän johtoryhmästä, toimitusjohtajasta sekä mm. sisäisen tarkastukseen, riskienhallintaan ja complianceen liittyvistä keskeisistä tehtävistä ja toiminnoista.

Vahinko- ja Henkiyhtiön hallitukset päättivät kokouksissaan joulukuussa 2017, että aiemmin Vahinkoyhtiön hallituksen valiokuntana toiminut tarkastus- ja riskienhallintavalioikunta toimii jatkossa myös Henkiyhtiön hallituksen valiokuntana. Samalla hallitukset päättivät, että valiokunnan muodostavat 1.1.2018 alusta lukien kaksi Vahinkoyhtiön hallituksen jäsentä, joista toinen toimii valiokunnan puheenjohtajana, sekä yksi Henkiyhtiön hallituksen jäsen.

### Riskiprofiili

Toiminnan merkittävimmät riskit ja samalla yhtiön vakavaraisuuteen oleellisin vaikuttavat riskit ovat sijoitus-toimintaan, sekä markkinaehtoisen vastuuvelan arvostamiseen liittyvät markkinariskit, henkivakuuttamisen vakuutusriskit, operatiiviset riskit sekä toimintaympäristön ja strategisen tahtotilan riskit.

Markkinariski aiheutuu varojen ja velkojen markkina-arvojen vaihtelusta, sisältäen muun muassa korkojen, osakekurssien tai valuuttakurssien muutoksen aiheuttaman vaihtelun. Markkinariskien ja vakuutusriskien osuudet kokonaisriskistä esitetään tarkemmin tiivistelmän lopussa.



# TIIVISTELMÄ: LÄHITAPIOLA HENKIYHTIÖ

Vakuutusriskit liittyvät kuolleisuudessa, työkyvyttömyydessä, sairastuvuudessa ja asiakaskäyttäytymisessä sekä vakuutusten hoitamisen kustannuksissa tapahtuviin muutoksiin. Operatiiviset riskit aiheutuvat riittämättömistä tai epäonnistuneista sisäisistä prosesseista, henkilöstöstä, järjestelmistä ja ulkoisista tekijöistä. Toimintaympäristön riskejä ja strategisia riskejä korostavat vakuutus-alalla samanaikainen talouskehityksen epävarmuus ja toimintaympäristön yhä nopeutuva muutosvauhti: mm. digitalisaatio, toimialaliukumat, uudenlaiset toimijat ja yhteinenliittymät, kansainvälistyminen sekä yhteiskuntamuros ja verolainsäädännön muutokset.

Yhtiön riskiprofilissa markkinariski on kasvanut vuonna 2017 lähinnä osake-, kiinteistö ja valuuttariskien kasvun seurauksena. Osakeriskin pääomavaatimuksen kasvuun on vaikuttanut mm. osakesijoitusten markkina-arvon kasvu, sekä siirtymäsäännöksen vaikutuksen pieneneminen. Muuten riskiprofilissa ei ole tapahtunut raportointikaudella merkittäviä muutoksia.

## Arvostus vakavaraisuustarkoituksiin

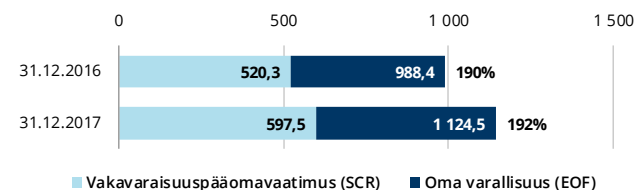
Vakavaraisuuslaskennassa varat ja velat arvostetaan markkina-arvoon, jolla ne ovat vaihdettavissa asiaa tuntevien, liiketoimeen halukkaiden ja toisistaan riippumattomien osapuolten välillä. Varojen määrä 31.12.2017 on 5 155 (4 764) milj. euroa, josta sijoituksia on 4 677 (4 305) ja lainoja 407 (392) milj. euroa. Velkojen määrä on 4 108 (3 873) milj. euroa, josta vastuovelkaa on 3 873 (3 670) milj. euroa.

## Pääomanhallinta

Yhtiön vakavaraisuus ja asiakkaiden taloudellisen turvan jatkuvuus varmistetaan kattavalla vakavaraisuuden valvonnalla ja pääomanhallinnalla. Keskeistä on, että yhtiön oma varallisuus ylittää jatkuvasti yhtiön toiminnan riskejä lasketun vakavaraisuuspääomavaatimuksen riittävällä marginaalilla.

Vakavaraisuuslaskennan oma varallisuus 31.12.2017 oli 1 144 (988), vakavaraisuuspääomavaatimus 597 (520) ja vähimmäispääomavaatimus 149 (130) milj. euroa. Yhtiön vakavaraisuussuhde eli oma varallisuus jaettuna vakavaraisuuspääomavaatimuksella oli 192 % (190 %) ja vakavaraisuusasema siis vahva. Vakavaraisuusasema ja sen kehitys on esitetty seuraavassa kuvassa.

## Yhtiön vakavaraisuusasema (milj. euroa)



Muiden suomalaisten henkivakuutusyhtiöiden tavoin Henkiyhtiö hyödyntää vakavaraisuussäntelyn mahdollistamia siirtymätoimenpiteitä vastuuvelan ja pääomavaa-

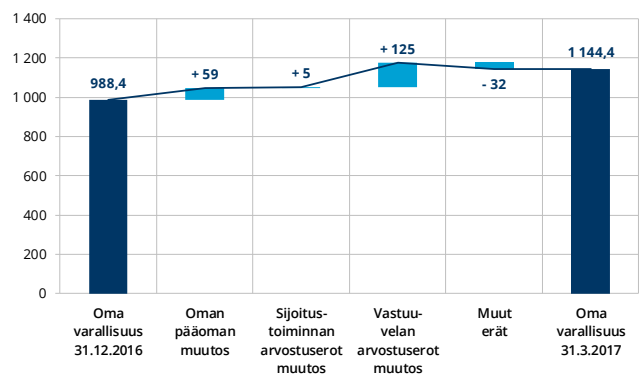
timuksen osalta. Siirtymätoimenpiteet mahdollistavat Eurooppalaisille vakuutusyhtiöille häiriöttömän siirtymisen vuonna 2016 voimaan tulleeseen vakavaraisuussäntelyyn ja niiden vaikutus poistuu vuoteen 2032 mennessä. Henkiyhtiön vakavaraisuus olisi riittävä myös ilman näitä siirtymätoimenpiteitä.

Ilman siirtymätoimenpiteitä yhtiön vakavaraisuus- asema olisi ollut 144 prosenttia. Osakeriskin laskentaan liittyvän siirtymäsäännöksen vaikutus yhtiön vakavaraisuudessa oli 8 prosenttiyksikköä ja vastuuvelan siirtymäsäännöksen vaikutus oli 39 prosenttiyksikköä.

Vastuuvelan siirtymäsäännöksen vaikutus poistuu taasisesti vuoteen 2032 mennessä. Osakeriskin siirtymäsäännös purkaantuu vuoteen 2021 mennessä.

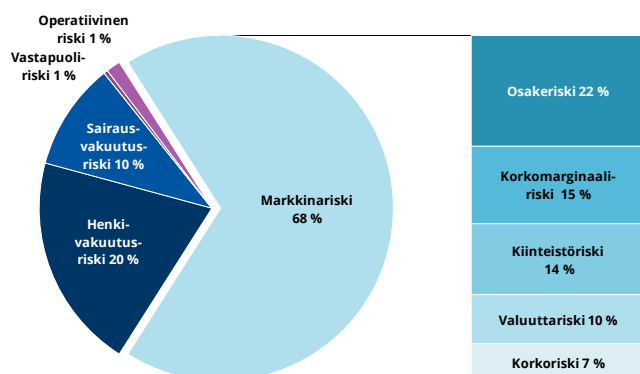
Yhtiön oma varallisuus on kasvanut vuonna 2017 sijoitustoiminnan hyvien tuottojen ja kannattavan liiketoiminnan myötä. Seuraavassa kuvassa esitetään oman varallisuuden muutos raportointikaudella:

## Yhtiön oman varallisuuden muutos (milj. euroa)



Vakavaraisuuspääomavaatimus muodostuu markkinariskeistä, vakuutusriskeistä ja muista riskeistä seuraavan kuvan mukaisesti. Markkinariski on vakavaraisuuspääomavaatimuksen suurin yksittäinen komponentti ja sen suuruus on 650 (558) milj. euroa. Vakavaraisuuspääomavaatimus kasvoi viime vuoteen verrattuna pääosin markkinariskin kasvun myötä.

## Vakavaraisuuspääomavaatimuksen rakenne 31.12.2017



LokalTapiola erbjuder finländarna ett tryggare och hälsosammare liv. Detta kräver en solvent och långsiktig verksamhet.



**Minna Kohmo**

Verkställande direktör, LokalTapiola Ömsesidigt Livförsäkringsbolag

## Redovisning om solvens och ekonomisk situation 2017

LokalTapiola Livbolagets solvens och ekonomiska situation är stark. Livbolagets egna tillgångar är 1,9-faldiga i jämförelse med solvenskapitalkravet och 7,2-faldiga i jämförelse med minimikapitalkravet. Att ta hand om solvens är en viktig del av bolagets verksamhet. Genom god solvens säkerställer vi att vi kan erbjuda finländarna ett ekonomiskt tryggare och hälsosammare liv nu och i framtiden.

Livbolagets starka solvens och ekonomiska situation är en följd av bolagets affärsverksamhet och resultat, förvaltningssystem, riskprofil, värderingsmetoder och kapitalhantering.

Här sammanfattas dessa delområden och framför allt förändringarna inom dem under år 2017. Sammanfattningen ingår i den större [solvensredovisningen](#) som omfattar hela LokalTapiola-gruppen.

### Affärsverksamhet och resultat

Livbolaget erbjuder tjänster inom livförsäkring, sparande och placering samt pensionsförsäkring för alla kunder inom LokalTapiola. Våra tjänster omfattar risklivförsäkringar, frivilliga pensionsförsäkringar, sparlivförsäkringar och kapitaliseringsavtal.

Premieinkomsten ökade med 22,4 procent till 516 miljoner euro. Premieinkomsten ökade särskilt inom sparlivförsäkringar och kapitaliseringsavtal.

Ersättningarna uppgick till 323 miljoner euro och avkastningen på sparbeloppen var 63 miljoner euro. I pensioner betalades 117 miljoner euro, i ersättningar för sjukkostnader och arbetsoförmåga 22 miljoner euro och i dödsfallsersättningar 30 miljoner euro.

### Förvaltningssystem

Syftet med förvaltningssystemet är att säkerställa att bolaget drivs på ett behörigt sätt med iakttagande av sunda och försiktiga affärsprinciper.

Sammandrag över resultat	2017	2016
Ersättningar	323	329
Beräkningsränta som betalats till kunder	57	59
Kundåterbäringar	8	8
Rörelsevinst, milj. euro	48	63
Totalresultat, milj. euro	64	73
Balansomslutning	4 930	4 553
Solvens, S2-grad, %	192 %	190 %

Förvaltningssystemet utgörs av bolagsstämman, förvaltningsrådet, styrelsen, ledningsgruppen för bolagsgruppen, verkställande direktören samt bl.a. av de centrala uppgifterna och funktionerna för intern revision, riskhantering och compliance.

Skade- och Livbolagets styrelser beslöt vid sina sammanträden i december 2017 att revisions- och riskhante- ringsutskottet som tidigare verkade som ett utskott för Skadebolagets styrelse i fortsättningen även verkar som ett utskott för Livbolagets styrelse. Styrelserna beslöt samtidigt att utskottet består av två styrelsemedlemmar för Skadebolaget av vilka en verkar som utskottets ordförande samt av en styrelsemedlem för Livbolaget.

### Riskprofil

De mest väsentliga riskerna för verksamheten och samtidigt de risker som mest väsentligt påverkar bolagets solvens är marknadsriskerna i anslutning till placeringsverksamheten samt värderingen av den marknadsmässiga försäkringstekniska ansvarsskulden, försäkringsrisken i anslutning till livförsäkring, de operativa riskerna samt riskerna i verksamhetsmiljön och den strategiska avsikten.

Marknadsrisken uppstår av fluktuationer i tillgångarnas och skuldernas marknadsvärden inklusive bland annat fluktuationer till följd av förändringar i räntor, aktiekurser eller valutakurser. Marknadsriskernas och försäk-

# TIIVISTELMÄ: LOKALTAPIOLA LIVBOLAG

ringsriskernas andelar av den totala risken presenteras noggrannare i slutet av sammandraget.

Försäkringsriskerna ansluter sig till förändringar i dödlighet, arbetsförmåga, insjuknande och kundbeteende samt i kostnader för förvaltning av försäkringar. Operativa risker uppstår av otillräckliga eller misslyckade interna processer, personal, system och utomstående faktorer. I försäkringsbranschen påverkas risker i verksamhetsmiljön och strategiska risker av en osäker ekonomisk utveckling kombinerat med allt snabbare förändringar i verksamhetsmiljön: bl.a. digitalisering, branschglidningar, nya typer av aktörer och sammanslutningar, internationisering samt samhällsbrytning och ändringar i skattelagstiftningen.

I bolagets riskprofil har marknadsrisken under 2017 närmast ökat till följd av ökade aktie-, fastighets- och valutarisker. Aktieriskens ökade kapitalkrav har bland annat påverkats av aktieplaceringarnas ökade marknadsvärde samt övergångsbestämmelsens minskade inverkan. För övrigt skedde inga större ändringar i riskprofilen under rapporteringsperioden.

## Värdering för solvensändamål

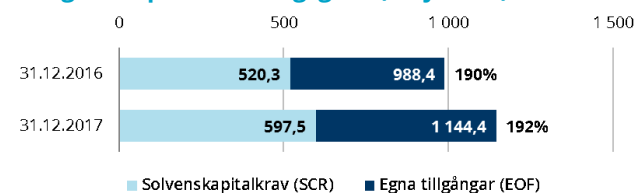
Vid solvensberäkningen värderas bolagets tillgångar och skulder till det marknadsvärde till vilket de skulle kunna bytas mellan parter som har kännedom om saken, har intresse av att genomföra transaktionen och är oberoende av varandra. Tillgångarna 31.12.2017 är 5 155 (4 764) milj. euro, varav placeringarna är 4 677 (4 305) och lånen är 407 (392) milj. euro. Skulderna är 4 108 (3 873) miljoner euro, varav ansvarsskulden är 3 873 (3 670) milj. euro.

## Kapitalhantering

Bolagets solvens och kontinuiteten i kundernas ekonomiska skydd säkerställs genom en heltäckande solvensövervakning och kapitalhantering. Det centrala är att bolagets egna tillgångar kontinuerligt med tillräcklig marginal överstiger solvenskapitalkravet som beräknats utifrån riskerna i bolagets verksamhet.

Egna tillgångar i solvensberäkningen 31.12.2017 var 1 144 (988), solvenskapitalkravet var 597 (520) och minimikapitalkravet var 149 (130) milj. euro. Bolagets kapitaltäckningsgrad dvs. egna tillgångar dividerat med solvenskapitalkravet var 192 % (190 %) och solvensställningen var stark. Kapitaltäckningsgraden och dess utveckling visas i följande diagram.

## Bolagets kapitaltäckningsgrad (milj. euro)



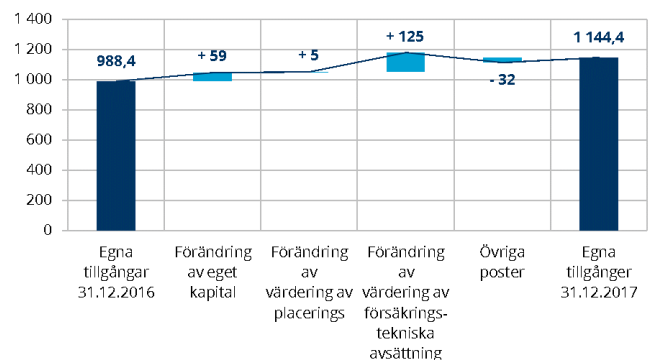
Precis som de övriga finländska livförsäkringsbolagen drar även Livbolaget nytta av övergångsåtgärderna för ansvarsskuld och kapitalkrav enligt solvensregelverket. Övergångsåtgärderna ger Europeiska försäkringsbolag möjlighet till en störningsfri övergång till solvensregelverket som trädde i kraft år 2016 och deras inverkan upphörde före år 2032. Livbolagets solvens skulle även utan dessa övergångsåtgärder vara tillräcklig.

Utän övergångsåtgärderna skulle bolagets solvensställning ha varit 144 procent. Inverkan av övergångsbestämmelsen gällande beräkningen av aktierisken på bolagets solvens var 8 procentenheter och inverkan av övergångsbestämmelsen gällande ansvarsskulden var 39 procentenheter.

Inverkan av övergångsbestämmelsen gällande ansvarsskulden minskar gradvis fram till år 2032. Övergångsbestämmelsen som gäller aktierisken upplöses före år 2021.

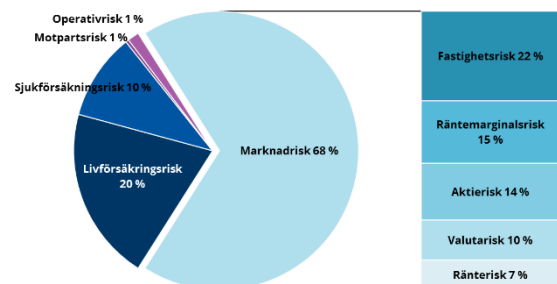
Bolagets egna tillgångar har ökat i och med goda intäkter av placeringsverksamheten och lönsam affärsverksamhet under år 2017. I följande diagram presenteras förändring i egna tillgångar under rapporteringsperioden:

## Förändring i bolagets egna tillgångar (milj. euro)



Solvenskapitalkravet bildas av marknadsrisk, försäkringsrisker och övriga risker enligt följande diagram. Den största enskilda komponenten i solvenskapitalkravet är marknadsrisken som uppgår till 650 (558) milj. euro. Solvenskapitalkravet ökade jämfört med fjolåret i huvudsak till följd av att marknadsrisken ökade.

## Solvenskapitalkravets struktur 31.12.2017



## Vahva toimija kestää vaikeatkin ajat.



Ari Lagerström

Toimitusjohtaja, LähiTapiola Etelä Keskinäinen Vakuutusyhtiö

### Vakavaraisuutta ja taloudellista tilaa koskeva kertomus 2017

LähiTapiola Etelän vakavaraisuus ja taloudellinen tila ovat seurausta yhtiön liiketoiminnasta ja sen tuloksellisuudesta, hallintojärjestelmästä, riskiprofiilista, arvostusmenetelmistä ja pääomahallinnasta. Tämä tiivistelmä kokoaa nämä osa-alueet ja erityisesti niissä tapahtuneet muutokset vuoden 2017 osalta. Tiivistelmä on osa laajempaa koko LähiTapiola-ryhmän kattavaa [vakavaraisuuskertomusta](#).

#### Liiketoiminta ja tuloksellisuus

LähiTapiola Etelän toimialue ylittää Salosta Marttilan, Someron ja Vihdin kautta kehäkolmoselle ja Lohjan kautta edelleen takaisin Saloon. Asiakkuuksia LähiTapiola Etelällä on 58 300. Olemme alueellamme markkinajohtaja. Panostamme kotitalouksiin unohtamatta yrityksiä ja maataloasiakkuuksia.

Vuonna 2017 LähiTapiola Etelä jatkoi järjestelmällistä kasvun ja tuloksen tavoittelua haasteellisessa toimintaympäristössä, jossa näkyy etenkin Salon alueen hankala taloustilanne. Tästä huolimatta viime vuosi oli onnistunut ja pysyimme hyvin tavoitteissamme.

Etelän asiakasmäärä kasvoi toimintavuonna vauhdilla. Nettoasiakasmäärä nousi yli 1 200 asiakkaalla. Etelän asiakasmäärä vuoden lopussa oli 58 300 asiakasta joista henkilöasiakkaita 46 000, maataloasiakkaita noin 5 500 ja yritysasiakkaita noin 6 800.

Vuonna 2017 asiakkaiden liikennevakuutusliiketoiminta suuriasiakkaita lukuun ottamatta siirrettiin 30.6.2017 LähiTapiola Vahinkoyhtiön kannasta alueyhtiöihin. Siirrossa siirrettiin alueyhtiöihin kaikki liikennevakuutusosuudet liittyvät varat ja veloitteet.

Vauhtia asiakasmäärän kasvulle saatiin onnistuneesta liikennevakuutuksen hinnoittelu- ja tuoteuudistuksesta 1.1.2017. Liikennevakuutuksen markkinaosuus nousi 0,75 prosenttiyksikköä, noin 1 850 ajoneuvon nettolisäyksellä.

Olemme rakentaneet kuluneina vuosina LähiTapiola Etelästä erittäin vahvan paikallisen vakuutusyhtiön, ja toimintamme on vakiintunut varsin kustannustehokkaak-

si. Seurauksena tästä taloutemme on nytkin hyvällä pohjalla.

LähiTapiola Etelän tilikauden kokonaistulos oli 11 (8) miljoonaa euroa, yhdistetty kulusuhde ilman perustekorkokulua 87,3 % (90,0 %) ja sijoitustoiminnan nettotuotto käyvin arvo 6,3 % (5,8 %).

#### Hallintojärjestelmä

Hallintojärjestelmän tarkoituksena on varmistaa, että yhtiö toimii asianmukaisesti noudattaen tervehdä ja varovaisia liikeperiaatteita. Hallintojärjestelmä muodostuu yhtiökokouksesta, hallintoneuvostosta, hallituksesta, toimitusjohtajasta sekä aktuaaripalveluun, riskienhallintaan, complianceen ja sisäiseen tarkastukseen liittyvistä keskeisistä toiminnoista.

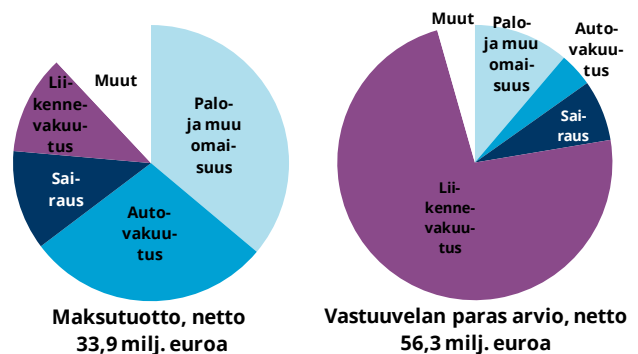
Vuoden 2017 aikana hallintojärjestelmässä ei ole tapahtunut merkittäviä muutoksia.

#### Riskiprofiili

Toiminnan merkittävimmät riskit ovat vakuutusriskit, markkinariskit, operatiiviset riskit, toimintaympäristön riskit ja strategiset riskit.

Vakuutusriskit liittyvät vakuutustuotteiden hinnoitteluun, inflaatioon ja jälleenvakuutusosujiin. Yhtiön merkittävimpien vakuutuslajien osuus vakuutusmaksuista ja -vastuista on esitetty seuraavassa kuvassa.

#### Yhtiön olennaisimpien vakuutuslajien osuus vakuutusmaksuista ja vastuuvälästä 31.12.2017



# TIIVISTELMÄ: LÄHITAPIOLA ETELÄ

Yhtiön suurin riski, markkinariski, aiheutuu varojen markkina-arvojen vaihtelusta, sisältäen muun muassa korkojen, osakekurssien tai valuuttakurssien muutoksen aiheuttaman vaihtelun.

Operatiiviset riskit aiheutuvat riittämättömistä tai epäonnistuneista sisäisistä prosesseista, henkilöstöstä, järjestelmistä ja ulkoisista tekijöistä. Toimintaympäristön riskejä ja strategisia riskejä korostavat vakuutuslaskennalla samanaikainen talouskehityksen epävarmuus ja toimintaympäristön yhä nopeutuva muutosvauhti: mm. digitalisaatio, toimialaliikumukset, uudenlaiset toimijat ja yhteenliittymät, kansainvälistyminen sekä ilmastonmuutos.

Liikennevakuutuksen liiketoimintasiirto vaikutti huomattavasti yhtiön riskiprofiiliin – erityisesti sijoitusomaisuuden määrän kasvun myötä markkinariskit kasvoivat. Lisäksi yhtiön vastuuvelan määrä ja duraatio kasvoivat liiketoimintasiirrossa, mikä aiheutti vastuuvelkaan liittyvien riskien kasvamisen.

## Arvostus vakavaraisuustarkoituksiin

Vakavaraisuuslaskennassa varat ja velat arvostetaan markkina-arvoon, jolla ne ovat vaihdettavissa asiaa tuntevien, liiketoimeen halukkaiden ja toisistaan riippumattomien osapuolten välillä. Varojen määrä 31.12.2017 on 165 (89) miljoonaa euroa, josta sijoituksia on 159 (85) miljoonaa euroa. Velkojen määrä on 80 (29) miljoonaa euroa, josta vastuuvelkaa on 65 (17) miljoonaa euroa.

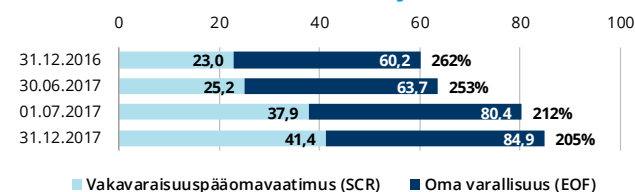
Sijoitusomaisuuden ja vastuuvelan muutoksiin raportointikaudella vaikutti pääasiassa liikennevakuutuksen liiketoimintasiirto.

## Pääomanhallinta

Yhtiön vakavaraisuus ja asiakkaiden taloudellisen turvan jatkuvuus varmistetaan kattavalla vakavaraisuuden valvonnalla ja pääomanhallinnalla. Keskeistä on, että yhtiön oma varallisuus ylittää jatkuvasti yhtiön toiminnan riskeistä lasketun vakavaraisuuspääomavaatimuksen riittävällä marginaalilla.

Vakavaraisuuslaskennan oma varallisuus 31.12.2017 on 85 (60), vakavaraisuuspääomavaatimus 41 (23) ja vähimmäispääomavaatimus 10 (6) miljoonaa euroa. Yhtiön vakavaraisuussuhde eli oma varallisuus jaettuna vakavaraisuuspääomavaatimuksella on 205 % (262 %) ja vakavaraisuusasema on vahva. Liikennevakuutuksen liiketoimintasiirron seurauksena 30.6.2017 vakavaraisuussuhde heikkeni pääomavaatimuksen kasvettua enemmän kuin oma varallisuus. Vakavaraisuusasema ja sen kehitys on esitetty seuraavassa kuvassa.

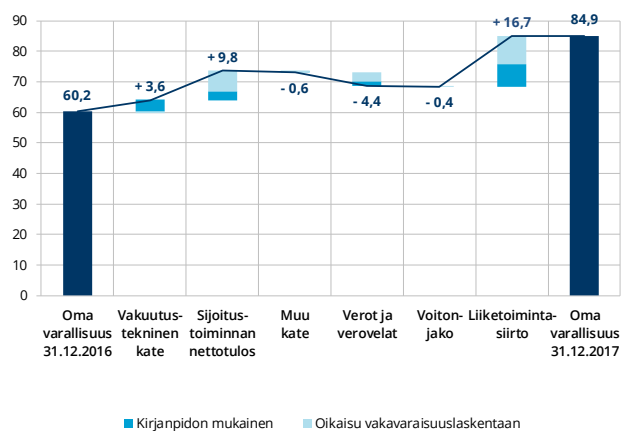
## Yhtiön vakavaraisuusasema (milj. euroa)



Yhtiön oman varallisuuden muutokset ovat aiheutuneet liikennevakuutuksen liiketoimintasiirron lisäksi kirjanpidon tuloksesta, sekä vakavaraisuuslaskennan oikaisujen, kuten sijoitusten ja vastuuvelan arvostuserojen muutoksista. Liikennevakuutuksen liiketoimintasiirrossa vakavaraisuuslaskennan oma varallisuus kasvoi 16,7 miljoonaa euroa.

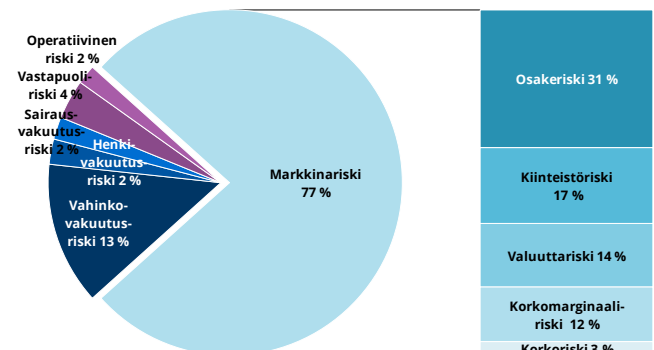
Seuraavassa kuvassa oma varallisuus ja sen muutos esitetään vakuutus-, sijoitus- ja muuhun toimintaan jaoteltuna. Kuvassa esitetään myös verojen, verovelkojen muutoksen ja voitonjako vaikutukset. Omistaja-asiakkaille annettavat maksun alennukset tai muut edut eivät ole voitonjakoerässä.

## Yhtiön oman varallisuuden muutos (milj. euroa)



Vakavaraisuuspääomavaatimus muodostuu markkinariskeistä, vakuutusriskeistä ja muista riskeistä seuraavan kuvan mukaisesti. Markkinariski on vakavaraisuuspääomavaatimuksen suurin yksittäinen komponentti ja sen suuruus on 47 (25) miljoonaa euroa. Markkinariskin merkittävän kasvun taustalla on pääasiassa liikennevakuutuksen liiketoimintasiirto.

## Vakavaraisuuspääomavaatimuksen rakenne 31.12.2017





## Pitkät perinteet eteläpohjalaisen elämän turvaamisessa.



Juha Antikainen

Toimitusjohtaja, LähiTapiola Etelä-Pohjanmaa Keskinäinen Vakuutusyhtiö

### Vakavaraisuutta ja taloudellista tilaa koskeva kertomus 2017

LähiTapiola Etelä-Pohjanmaan vakavaraisuus ja taloudellinen tila ovat seurausta yhtiön liiketoiminnasta ja sen tuloksellisuudesta, hallintojärjestelmästä, riskiprofiilista, arvostusmenetelmistä ja pääomahallinnasta. Tämä tiivistelmä kokoaa nämä osa-alueet ja erityisesti niissä tapahtuneet muutokset vuoden 2017 osalta. Tiivistelmä on osa laajempaa koko LähiTapiola-ryhmän kattavaa [vakavaraisuuskertomusta](#).

#### Liiketoiminta ja tuloksellisuus

Etelä-Pohjanmaa on maakuntana elinkeinorakenteeltaan moneen muuhun maakuntaan verrattuna poikkeava, sillä maatalous ja siihen läheisesti liittyvä elintarviketeollisuus edustavat merkittävää osaa Etelä-Pohjanmaan elinkeinoelämästä. Maatilojen menestyminen vaikuttaa paljon myös LähiTapiola Etelä-Pohjanmaan liiketoimintaan. Maatilojen ja yritysliiketoiminnan osuus LähiTapiola Etelä-Pohjanmaan liiketoiminnasta on 50 prosenttia, ja yritysliiketoiminnassa etenkin pienten ja keski suurten yritysten toimintaedellytykset ovat toimintamme kannalta tärkeitä.

Vakavaraisuutemme ja tuloskuntomme ovat hyvällä tasolla, ja markkinaosuutemme on jo pitkään ollut noin 45 prosenttia. Vuoden 2017 aikana onnistuimme tehostamaan toimintaamme ja samalla lisäämään asiakasaktiivisuuttamme merkittävästi. LähiTapiola Etelä-Pohjanmaa on muuttunut vahinkokeskeisestä yhtiöstä elämänturvayhtiöksi, jossa keskiössä ovat asiakkaiden turvallisuus, talous ja terveys. Tekemistämme ohjaavat asiakkaidemme tarpeet ja odotukset.

Vuonna 2017 asiakkaiden liikennevakuutusliiketoiminta suuriasiakkaita lukuun ottamatta siirrettiin 30.6.2017 LähiTapiola Vahinkoyhtiön kannasta alueyhtiöihin. Siirrossa siirrettiin alueyhtiöihin kaikki liikennevakuutusso-pimuksiin liittyvät varat ja veloitteet.

LähiTapiola Etelä-Pohjanmaan tilikauden kokonaistulos oli 15 (8) miljoonaa euroa, yhdistetty kulusuhde ilman perustekorkokulua 79,6 % (90,2 %) ja sijoitustoiminnan nettotuotto käyvin arvoin 4,3 % (4,8 %).

#### Hallintojärjestelmä

Hallintojärjestelmän tarkoituksena on varmistaa, että yhtiö toimii asianmukaisesti noudattaen tervehdä ja varovaisia liikeperiaatteita. Hallintojärjestelmä muodostuu yhtiökokouksesta, hallintoneuvostosta, hallituksesta, toimitusjohtajasta sekä aktuaaripalveluun, riskienhallintaan, complianceen ja sisäiseen tarkastukseen liittyvistä keskeisistä toiminnoista.

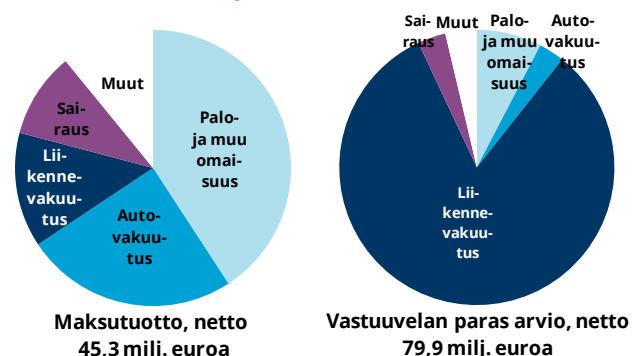
Vuoden 2017 aikana hallintojärjestelmässä ei ole tapahtunut merkittäviä muutoksia.

#### Riskiprofiili

Toiminnan merkittävimmät riskit ovat vakuutusriskit, markkinariskit, operatiiviset riskit, toimintaympäristön riskit ja strategiset riskit.

Vakuutusriskit liittyvät vakuutustuotteiden hinnoitteluun, inflaatioon ja jälleenvakuutusosujiin. Yhtiön merkittävimpien vakuutuslajien osuus vakuutusmaksuista ja -vastuista on esitetty seuraavassa kuvassa.

#### Yhtiön olennaisimpien vakuutuslajien osuus vakuutusmaksuista ja vastuuvälästä 31.12.2017



Yhtiön suurin riski, markkinariski, aiheutuu varojen markkina-arvojen vaihtelusta, sisältäen muun muassa korkojen, osakekurssien tai valuuttakurssien muutoksen aiheuttaman vaihtelun.

# TIIVISTELMÄ: LÄHITAPIOLA ETELÄ-POHJANMAA

Operatiiviset riskit aiheutuvat riittämättömistä tai epäonnistuneista sisäisistä prosesseista, henkilöstöstä, järjestelmistä ja ulkoisista tekijöistä. Toimintaympäristön riskejä ja strategisia riskejä korostavat vakuutusallalla samanaikainen talouskehityksen epävarmuus ja toimintaympäristön yhä nopeutuva muutosvauhti: mm. digitalisaatio, toimialaliikumukset, uudenlaiset toimijat ja yhteenliittymät, kansainvälistyminen sekä ilmastonmuutos.

Liikennevakuutuksen liiketoimintasiirto vaikutti huomattavasti yhtiön riskiprofiiliin – erityisesti sijoitusomaisuuden määrän kasvun myötä markkinariskit kasvoivat. Lisäksi yhtiön vastuuvelan määrä ja duraatio kasvoivat liiketoimintasiirrossa, mikä aiheutti vastuuvelkaan liittyvien riskien kasvamisen.

## Arvostus vakavaraisuustarkoituksiin

Vakavaraisuuslaskennassa varat ja velat arvostetaan markkina-arvoon, jolla ne ovat vaihdettavissa asiaa tuntevien, liiketoimeen halukkaiden ja toisistaan riippumattomien osapuolten välillä. Varojen määrä 31.12.2017 on 205 (89) miljoonaa euroa, josta sijoituksia on 192 (75) miljoonaa euroa. Velkojen määrä on 111 (32) miljoonaa euroa, josta vastuuvulkaa on 92 (19) miljoonaa euroa.

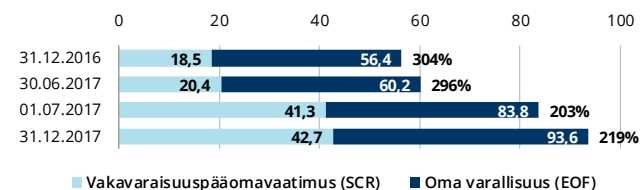
Sijoitusomaisuuden ja vastuuvelan muutoksiin raportointikaudella vaikutti pääasiassa liikennevakuutuksen liiketoimintasiirto.

## Pääomanhallinta

Yhtiön vakavaraisuus ja asiakkaiden taloudellisen turvan jatkuvuus varmistetaan kattavalla vakavaraisuuden valvonnalla ja pääomanhallinnalla. Keskeistä on, että yhtiön oma varallisuus ylittää jatkuvasti yhtiön toiminnan riskeistä lasketun vakavaraisuuspääomavaatimuksen riittävällä marginaalilla.

Vakavaraisuuslaskennan oma varallisuus 31.12.2017 on 94 (56), vakavaraisuuspääomavaatimus 43 (19) ja vähimmäispääomavaatimus 11 (5) miljoonaa euroa. Yhtiön vakavaraisuussuhde eli oma varallisuus jaettuna vakavaraisuuspääomavaatimuksella on 219 % (304 %) ja vakavaraisuusasema on vahva. Liikennevakuutuksen liiketoimintasiirron seurauksena 30.6.2017 vakavaraisuussuhde heikkeni pääomavaatimuksen kasvettua enemmän kuin oma varallisuus. Vakavaraisuusasema ja sen kehitys on esitetty seuraavassa kuvassa.

## Yhtiön vakavaraisuusasema (milj. euroa)

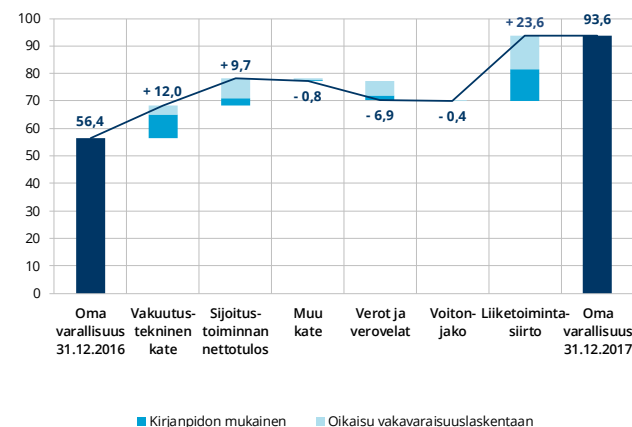


Yhtiön oman varallisuuden muutokset ovat aiheutuneet liikennevakuutuksen liiketoimintasiirron lisäksi kirjanpidon tuloksesta sekä vakavaraisuuslaskennan oikaisujen,

kuten sijoitusten ja vastuuvelan arvostuserojen muutoksista. Liikennevakuutuksen liiketoimintasiirrossa vakavaraisuuslaskennan oma varallisuus kasvoi 23,6 miljoonaa euroa.

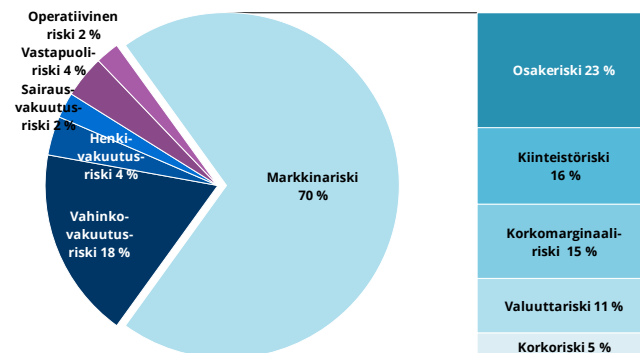
Seuraavassa kuvassa oma varallisuus ja sen muutos esitetään vakuutus-, sijoitus- ja muuhun toimintaan jaoteltuna. Kuvassa esitetään myös verojen, verovelkojen muutoksen ja voitonjako vaikutukset. Omistaja-asiakkaille annettavat maksun alennukset tai muut edut eivät ole voitonjakoerässä.

## Yhtiön oman varallisuuden muutos (milj. euroa)



Vakavaraisuuspääomavaatimus muodostuu markkinariskeistä, vakuutusriskeistä ja muista riskeistä seuraavan kuvan mukaisesti. Markkinariski on vakavaraisuuspääomavaatimuksen suurin yksittäinen komponentti ja sen suuruus on 46 (18) miljoonaa euroa. Markkinariskin merkittävän kasvun taustalla on pääasiassa liikennevakuutuksen liiketoimintasiirto.

## Vakavaraisuuspääomavaatimuksen rakenne 31.12.2017



# TIIVISTELMÄ: LÄHITAPIOLA ETELÄRANNIKKO

LähiTapiola tarjoaa suomalaisille turvallisempaa ja terveempää elämää. Tämä edellyttää vakavaraista ja pitkäjänteistä liiketoimintaa.



**Kristian Nygren**

Toimitusjohtaja, LähiTapiola Etelärannikko Keskinäinen Vakuutusyhtiö

## Vakavaraisuutta ja taloudellista tilaa koskeva kertomus 2017

LähiTapiola Etelärannikon vakavaraisuus ja taloudellinen tila ovat seurausta yhtiön liiketoiminnasta ja sen tuloksellisuudesta, hallintojärjestelmästä, riskiprofiilista, arvostusmenetelmistä ja pääomahallinnasta. Tämä tiivistelmä kokoaa nämä osa-alueet ja erityisesti niissä tapahtuneet muutokset vuoden 2017 osalta. Tiivistelmä on osa laajempaa koko LähiTapiola-ryhmän kattavaa [vakavaraisuuskertomusta](#).

### Liiketoiminta ja tuloksellisuus

LähiTapiola Etelärannikko on kaksikielinen alueyhtiö, joka toimii Turunmaan, Länsi-Uudenmaan ja Ahvenanmaan alueella. Yhtiön palvelu ja paikallinen läsnäolo on arvostettu asiakkaiden keskuudessa ja asiakaspysyvyys on erinomaisella tasolla.

Vuonna 2017 asiakkaiden liikennevakuutusliiketoiminta suurasiakkaita lukuun ottamatta siirrettiin 30.6.2017 LähiTapiola Vahinkoyhtiön kannasta alueyhtiöihin. Siirrossa siirrettiin alueyhtiöihin kaikki liikennevakuutusosapimuksiin liittyvät varat ja velvoitteet.

Vuonna 2017 Etelärannikon keskeiset toiminnalliset ja taloudelliset ydinmittarit kehittyivät positiiviseen suuntaan. LähiTapiola Etelärannikon tilikauden kokonaistulos oli 3 (1) miljoonaa euroa, yhdistetty kulusuhde ilman perustekorkokulua 88,7 % (91,8 %) ja sijoitustoiminnan nettotuotto käyvin arvoin 4,5 % (2,4 %).

LähiTapiola Etelärannikko ja Försäkringsaktiebolaget Alandia ovat tehneet aiesopimuksen Alandian vapaaehtoisten henkilövakuutusten siirtämisestä LähiTapiolalle kannanluovutuskauppana vuodenvaihteessa 2018–2019. Suunniteltu kannansiirto kasvattaa LähiTapiola Etelärannikon maksutuottoja n. 2,1 miljoonaa euroa. Kannansiirrossa yhtiön vakavaraisuusaseman arvioidaan heikkenevän, mutta säilyvän yhä vahvalla yli 200 % tasolla.

### Hallintojärjestelmä

Hallintojärjestelmän tarkoituksena on varmistaa, että yhtiö toimii asianmukaisesti noudattaen terveitä ja varovaisia liikeperiaatteita. Hallintojärjestelmä muodostuu yhtiökokouksesta, hallintoneuvostosta, hallituksesta, toimitusjohtajasta sekä aktuaaripalveluun, riskienhallintaan, complianceen ja sisäiseen tarkastukseen liittyvistä keskeisistä toiminnoista.

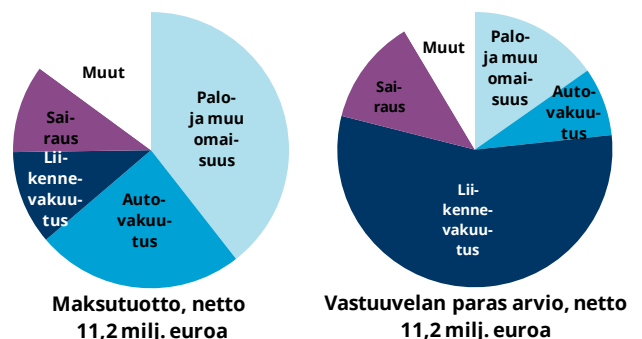
Vuoden 2017 aikana hallintojärjestelmässä ei ole tapahtunut merkittäviä muutoksia.

### Riskiprofiili

Toiminnan merkittävimmät riskit ovat vakuutusriskit, markkinariskit, operatiiviset riskit, toimintaympäristön riskit ja strategiset riskit.

Vakuutusriskit liittyvät vakuutustuotteiden hinnoitteluun, inflaatioon ja jälleenvakuutussuojiiin. Yhtiön merkittävimpien vakuutuslajien osuus vakuutusmaksuista ja -vastuista on esitetty seuraavassa kuvassa.

### Yhtiön olennaisimpien vakuutuslajien osuus vakuutusmaksuista ja vastuuvälästä 31.12.2017



Yhtiön suurin riski, markkinariski, aiheutuu varojen markkina-arvojen vaihtelusta, sisältäen muun muassa korkojen, osakekurssien tai valuuttakurssien muutoksen aiheuttaman vaihtelun.

# TIIVISTELMÄ: LÄHITAPIOLA ETELÄRANNIKKO

Operatiiviset riskit aiheutuvat riittämättömistä tai epäonnistuneista sisäisistä prosesseista, henkilöstöstä, järjestelmistä ja ulkoisista tekijöistä. Toimintaympäristön riskejä ja strategisia riskejä korostavat vakuutusallalla samanaikainen talouskehityksen epävarmuus ja toimintaympäristön yhä nopeutuva muutosvauhti: mm. digitalisaatio, toimialaliikumukset, uudenlaiset toimijat ja yhteenliittymät, kansainvälistyminen sekä ilmastonmuutos.

Liikennevakuutuksen liiketoimintasiirto vaikutti huomattavasti yhtiön riskiprofiiliin – erityisesti sijoitusomaisuuden määrän kasvun myötä markkinariskit kasvoivat. Lisäksi yhtiön vastuuvelan määrä ja duraatio kasvoivat liiketoimintasiirrossa, mikä aiheutti vastuuvelkaan liittyvien riskien kasvamisen.

## Arvostus vakavaraisuustarkoituksiin

Vakavaraisuuslaskennassa varat ja velat arvostetaan markkina-arvoon, jolla ne ovat vaihdettavissa asiaa tuntevien, liiketoimeen halukkaiden ja toisistaan riippumattomien osapuolten välillä. Varojen määrä 31.12.2017 on 40 (20) miljoonaa euroa, josta sijoituksia on 37 (16) miljoonaa euroa. Velkojen määrä on 17 (7) miljoonaa euroa, josta vastuuvelkaa on 13 (5) miljoonaa euroa.

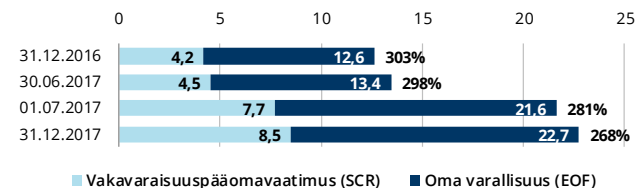
Sijoitusomaisuuden ja vastuuvelan muutoksiin raportointikaudella vaikutti pääasiassa liikennevakuutuksen liiketoimintasiirto.

## Pääomanhallinta

Yhtiön vakavaraisuus ja asiakkaiden taloudellisen turvan jatkuvuus varmistetaan kattavalla vakavaraisuuden valvonnalla ja pääomanhallinnalla. Keskeistä on, että yhtiön oma varallisuus ylittää jatkuvasti yhtiön toiminnan riskeistä lasketun vakavaraisuuspääomavaatimuksen riittävällä marginaalilla.

Vakavaraisuuslaskennan oma varallisuus 31.12.2017 on 23 (13), vakavaraisuuspääomavaatimus 9 (4) ja vähimmäispääomavaatimus 4 (4) miljoonaa euroa. Yhtiön vakavaraisuussuhde eli oma varallisuus jaettuna vakavaraisuuspääomavaatimuksella on 268 % (303 %) ja vakavaraisuusasema on vahva. Liikennevakuutuksen liiketoimintasiirron seurauksena 30.6.2017 vakavaraisuussuhde heikkeni pääomavaatimuksen kasvettua enemmän kuin oma varallisuus. Vakavaraisuusasema ja sen kehitys on esitetty seuraavassa kuvassa.

## Yhtiön vakavaraisuusasema (milj. euroa)

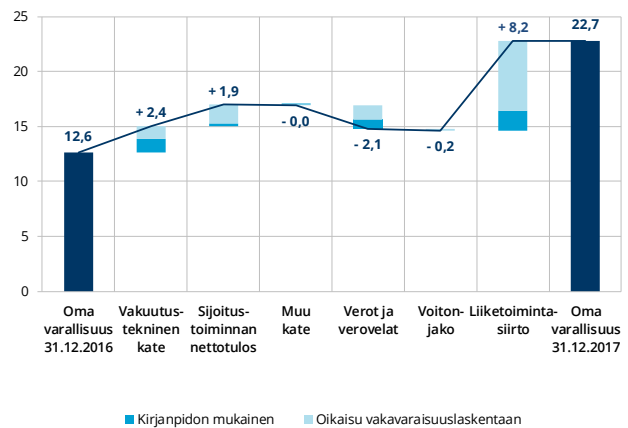


Yhtiön oman varallisuuden muutokset ovat aiheutuneet liikennevakuutuksen liiketoimintasiirron lisäksi kirjanpidon tuloksesta sekä vakavaraisuuslaskennan oikaisujen,

kuten sijoitusten ja vastuuvelan arvostuserojen muutoksista. Liikennevakuutuksen liiketoimintasiirrossa vakavaraisuuslaskennan oma varallisuus kasvoi 8,2 miljoonaa euroa.

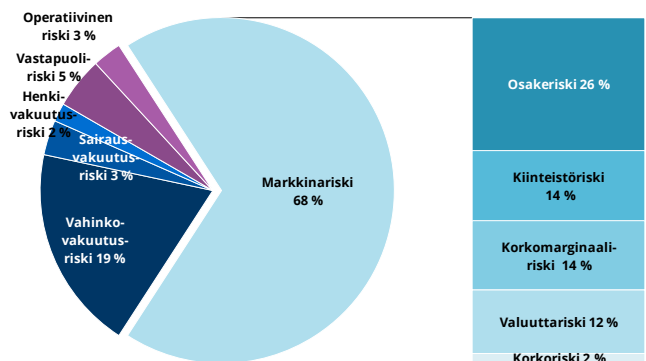
Seuraavassa kuvassa oma varallisuus ja sen muutos esitetään vakuutus-, sijoitus- ja muuhun toimintaan jaoteltuna. Kuvassa esitetään myös verojen, verovelkojen muutoksen ja voitonjako vaikutukset. Omistaja-asiakkaille annettavat maksun alennukset tai muut edut eivät ole voitonjakoerässä.

## Yhtiön oman varallisuuden muutos (milj. euroa)



Vakavaraisuuspääomavaatimus muodostuu markkinariskeistä, vakuutusriskeistä ja muista riskeistä seuraavan kuvan mukaisesti. Markkinariski on vakavaraisuuspääomavaatimuksen suurin yksittäinen komponentti ja sen suuruus on 9 (4) miljoonaa euroa. Markkinariskin merkittävän kasvun taustalla on pääasiassa liikennevakuutuksen liiketoimintasiirto.

## Vakavaraisuuspääomavaatimuksen rakenne 31.12.2017



LokalTapiola erbjuder finländarna ett tryggare och hälsosammare liv. Detta kräver en solvent och långsiktig verksamhet.



**Kristian Nygren**

Verkställande direktör, LokalTapiola Sydusten Ömsesidigt Försäkringsbolag

## Redovisning om solvens och ekonomisk situation 2017

LokalTapiola Sydustens solvens och ekonomiska situation är en följd av bolagets affärsverksamhet och resultat, förvaltningssystem, riskprofil, värderingsmetoder och kapitalhantering. Här sammanfattas dessa delområden och framför allt förändringarna inom dem under år 2017. Sammanfattningen ingår i den större [solvensredovisningen](#) som omfattar hela LokalTapiola-gruppen.

### Affärsverksamhet och resultat

LokalTapiola Sydusten är ett tvåspråkigt regionbolag som verkar inom området Åboland, Västra Nyland och Åland. Bolagets service och lokala närvaro uppskattas av kunderna och kundlojaliteten ligger på en utmärkt nivå.

Trafikförsäkringsverksamheten, med undantag av storkunder, överfördes 30.6.2017 från LokalTapiola Skadebolags bestånd till regionbolagen. I samband med överföringen överläts alla tillgångar och skyldigheter i anslutning till trafikförsäkringsavtalen till regionbolagen.

År 2017 utvecklades Sydustens viktigaste operativa och ekonomiska indikatorer i positiv riktning. Räkenskapsperiodens totalresultat för LokalTapiola Sydusten var 3 (1) miljoner euro, totalkostnadsprocenten utan kostnader för beräkningsränta var 88,7 % (91,8 %) och nettointäkten av placeringsverksamheten enligt gängse värden var 4,5 % (2,4 %).

LokalTapiola Sydusten och Försäkringsbolaget Alandia har undertecknat en avsiktsförklaring om överföring av Alandias frivilliga personförsäkringar till LokalTapiola vid årsskiftet 2018-2019 som beståndsöverlåtelse. Den planerade beståndsöverföringen ökar LokalTapiola Sydustens premieintäkter med ca 2,1 miljoner euro. Bolagets solvensställning bedöms försvagas i och med beståndsöverföringen, men bibehålls fortsättningsvis på en stark nivå på över 200 %.

### Förvaltningssystem

Syftet med förvaltningssystemet är att säkerställa att bolaget drivs på ett behörigt sätt med iakttagande av sunda och försiktiga affärsprinciper. Förvaltningssystemet utgörs av bolagsstämman, förvaltningsrådet, styrelsen, verkställande direktören och de centrala funktionerna för aktuarietjänster, riskhantering, compliance och intern revision.

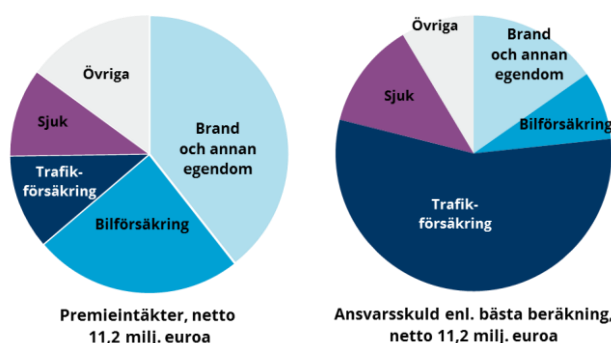
Under år 2017 gjordes inga betydande ändringar i förvaltningssystemet.

### Riskprofil

De mest väsentliga riskerna för verksamheten är försäkringsrisker, marknadsrisker, operativa risker, risker i verksamhetsmiljön och strategiska risker.

Försäkringsriskerna hänför sig till prissättningen av försäkringsprodukter, inflationen och återförsäkringskydden. Fördelningen av premier och -ansvar på bolagets viktigaste försäkringsgrenar visas i följande diagram.

### Fördelning av premier och ansvarsskuld enligt bolagets viktigaste försäkringsgrenar 31.12.2017



Bolagets största risk, marknadsrisken, uppstår av fluktuationer i marknadsvärden inklusive bland annat förändringar i räntor, aktiekurser eller valutakurser.

Operativa risker uppstår av otillräckliga eller misslyckade interna processer, personal, system och utomstå-



# SAMMANFATTNING: LOKALTAPIOLA SYDKUSTEN

ende faktorer. I försäkringsbranschen påverkas risker i verksamhetsmiljön och strategiska risker av en osäker ekonomisk utveckling kombinerat med allt snabbare förändringar i verksamhetsmiljön: bl.a. digitalisering, branschglidningar, nya typer av aktörer och sammanslutningar, internationalisering samt klimatförändringar.

Verksamhetsöverföringen av trafikförsäkringen påverkade avsevärt bolagets riskprofil - i och med ökade placeringstillgångar ökade marknadsriskerna. Dessutom ökade bolagets ansvarsskuld och duration i samband med verksamhetsöverföringen, vilket ledde till att riskerna i anslutning till ansvarsskulden ökade.

## Värdering för solvensändamål

Vid solvensberäkningen värderas bolagets tillgångar och skulder till det marknadsvärde till vilket de skulle kunna bytas mellan parter som har kännedom om saken, har intresse av att genomföra transaktionen och är oberoende av varandra. Tillgångarna 31.12.2017 är 40 (20) miljoner euro, varav placeringarna är 37 (16) miljoner euro. Skulderna är 17 (7) miljoner euro, varav ansvarsskulden är 13 (5) miljoner euro.

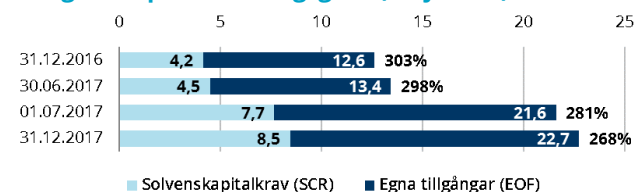
Ändringarna i placeringstillgångarna och ansvarsskulden under rapporteringsperioden berodde huvudsakligen på verksamhetsöverföringen av trafikförsäkringen.

## Kapitalhantering

Bolagets solvens och kontinuiteten i kundernas ekonomiska skydd säkerställs genom en heltäckande solvensövervakning och kapitalhantering. Det centrala är att bolagets egna tillgångar kontinuerligt med tillräcklig marginal överstiger solvenskapitalkravet som beräknats utifrån riskerna i bolagets verksamhet.

Egna tillgångar i solvensberäkningen 31.12.2017 är 23 (13), solvenskapitalkravet är 9 (4) och minimikapitalkravet är 4 (4) miljoner euro. Bolagets kapitaltäckningsgrad dvs. egna tillgångar dividerat med solvenskapitalkravet är 268 % (303 %) och solvensställningen är stark. Till följd av verksamhetsöverföringen 30.6.2017 försvagades kapitaltäckningsgraden när kapitalkravet ökade mera än de egna tillgångarna. Kapitaltäckningsgraden och dess utveckling visas i följande diagram.

## Bolagets kapitaltäckningsgrad (milj. euro)

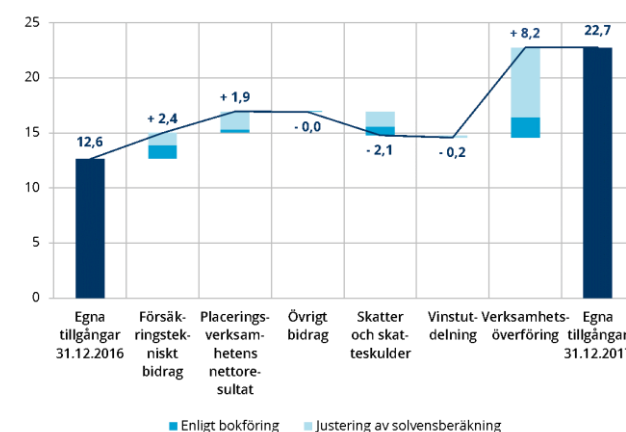


Bolagets egna tillgångar har utöver verksamhetsöverföringen av trafikförsäkringen förändrats genom det bokförda resultatet och justeringar i solvensberäkningen såsom förändringar i placeringarnas och ansvarsskuldens värderingsdifferenser. I verksamhetsöverföringen av tra-

fikförsäkringen ökade de egna tillgångarna i solvensberäkningen med 8,2 miljoner euro.

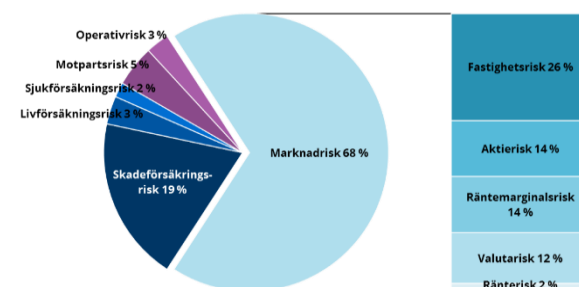
Följande diagram visar de egna tillgångarna och förändringarna fördelat på försäkrings-, placering- och övrig verksamhet. Dessutom visas påverkan av skatter, förändring i skatteskuld och vinstutdelning. Premierabatter och andra förmåner till ägarkunder ingår i vinstutdelningsposten.

## Förändring i bolagets egna tillgångar (milj. euro)



Solvenskapitalkravet bildas av marknadsrisk, försäkringsrisker och övriga risker enligt följande diagram. Den största enskilda komponenten i solvenskapitalkravet är marknadsrisken som uppgår till 9 (4) miljoner euro. Den betydande ökningen av marknadsrisken beror i huvudsak på verksamhetsöverföringen av trafikförsäkringen.

## Solvingskapitalkravets struktur 31.12.2017



## Paikallinen palvelu ja aktiivisuus kannattelivat hyvään tulokseen.



Juha Mäkinen

Toimitusjohtaja, LähiTapiola Itä Keskinäinen Vakuutusyhtiö

### Vakavaraisuutta ja taloudellista tilaa koskeva kertomus 2017

LähiTapiola Idän vakavaraisuus ja taloudellinen tila ovat seurausta yhtiön liiketoiminnasta ja sen tuloksellisuudesta, hallintojärjestelmästä, riskiprofiilista, arvostusmenetelmistä ja pääomahallinnasta. Tämä tiivistelmä kokoaa nämä osa-alueet ja erityisesti niissä tapahtuneet muutokset vuoden 2017 osalta. Tiivistelmä on osa laajempaa koko LähiTapiola-ryhmän kattavaa [vakavaraisuuskertomusta](#).

#### Liiketoiminta ja tuloksellisuus

LähiTapiola Itä on yksi LähiTapiola-ryhmän 20 itsenäisestä ja asiakkaidensa omistamasta alueyhtiöstä toimialueenaan Pohjois-Karjalan sekä Koillis- ja Ylä-Savon alueet.

LähiTapiola Idän vuosi kehittyi suunnitelmien mukaisesti ja oli tuloksellisesti hyvä. Nostimme aktiivisuuttamme asiakaskontakteissa ja asiakkaamme turvasivat riskjään entistä kattavammin. Vakuutusliiketoimintamme on edelleen kannattavalla pohjalla. Se on hyvä osoitus siitä, että pitkäjänteinen työ oikeanlaisen asiakaskannan rakentamiseksi on tuottanut tulosta.

Vuonna 2017 asiakkaiden liikennevakuutusliiketoiminta suurasiakkaita lukuun ottamatta siirrettiin 30.6.2017 LähiTapiola Vahinkoyhtiön kannasta alueyhtiöihin. Siirrossa siirrettiin alueyhtiöihin kaikki liikennevakuutusoppimuksiin liittyvät varat ja velvoitteet. LähiTapiola Idän liikennevakuutuksen alueellinen markkinaosuus oli vuoden lopussa peräti 36,3 %, jossa kasvua oli 0,7 % edellisestä vuodesta.

Kiitoksena asiakkaidemme huolellisuudesta ja esimerkiksi toiminnasta alensimme vuodelle 2017 nykyisiä koti- ja liikennevakuutustemme hintoja. Edut hyödyttivät sekä nykyisiä että uusia asiakkaitamme.

LähiTapiola Idän tilikauden kokonaistulos oli 13 (7) miljoonaa euroa, yhdistetty kulusuhde ilman perustekorkokulua 79,7 % (89,3 %) ja sijoitustoiminnan nettotuotto käyvin arvoin 4,3 % (4,2 %).

#### Hallintojärjestelmä

Hallintojärjestelmän tarkoituksena on varmistaa, että yhtiö toimii asianmukaisesti noudattaen terveitä ja varovaisia liikeperiaatteita. Hallintojärjestelmä muodostuu yhtiökokouksesta, hallintoneuvostosta, hallituksesta, toimitusjohtajasta sekä aktuaaripalveluun, riskienhallintaan, complianceen ja sisäiseen tarkastukseen liittyvistä keskeisistä toiminnoista.


Vuoden 2017 aikana hallintojärjestelmässä ei ole tapahtunut merkittäviä muutoksia.

#### Riskiprofiili

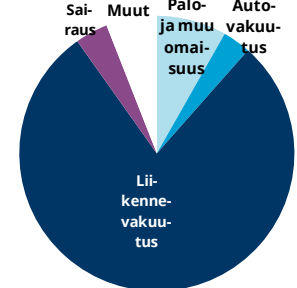
Toiminnan merkittävimmät riskit ovat vakuutusriskit, markkinariskit, operatiiviset riskit, toimintaympäristön riskit ja strategiset riskit.

Vakuutusriskit liittyvät vakuutustuotteiden hinnoitteluun, inflaatioon ja jälleenvakuutussuojiiin. Yhtiön merkittävimpien vakuutuslajien osuus vakuutusmaksuista ja -vastuista on esitetty seuraavassa kuvassa.

#### Yhtiön olennaisimpien vakuutuslajien osuus vakuutusmaksuista ja vastuuvälästä 31.12.2017



Maksutuotto, netto  
36,6 milj. euroa



Vastuuvälän paras arvio, netto  
69,3 milj. euroa

Yhtiön suurin riski, markkinariski, aiheutuu varojen markkina-arvojen vaihtelusta, sisältäen muun muassa korkojen, osakekurssien tai valuuttakurssien muutoksen aiheuttaman vaihtelun.

Operatiiviset riskit aiheutuvat riittämättömistä tai epäonnistuneista sisäisistä prosesseista, henkilöstöstä,

# TIIVISTELMÄ: LÄHITAPIOLA ITÄ

järjestelmistä ja ulkoisista tekijöistä. Toimintaympäristön riskejä ja strategisia riskejä korostavat vakuutusosalalla samanaikainen talouskehityksen epävarmuus ja toimintaympäristön yhä nopeutuva muutosvauhti: mm. digitalisaatio, toimialaliikumukset, uudenlaiset toimijat ja yhteenliittymät, kansainvälistyminen sekä ilmastonmuutos.

Liikennevakuutuksen liiketoimintasiirto vaikutti huomattavasti yhtiön riskiprofiiliin – erityisesti sijoitusomaisuuden määrän kasvun myötä markkinariskit kasvoivat. Lisäksi yhtiön vastuuvelan määrä ja duraatio kasvoivat liiketoimintasiirrossa, mikä aiheutti vastuuvelkaan liittyvien riskien kasvamisen.

## Arvostus vakavaraisuustarkoituksiin

Vakavaraisuuslaskennassa varat ja velat arvostetaan markkina-arvoon, jolla ne ovat vaihdettavissa asiaa tuntevien, liiketoimeen halukkaiden ja toisistaan riippumattomien osapuolten välillä. Varojen määrä 31.12.2017 on 193 (93) miljoonaa euroa, josta sijoituksia on 178 (82) miljoonaa euroa. Velkojen määrä on 96 (28) miljoonaa euroa, josta vastuuvelkaa on 81 (17) miljoonaa euroa.

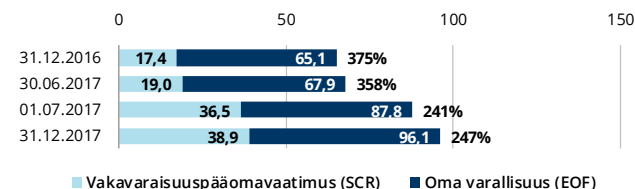
Sijoitusomaisuuden ja vastuuvelan muutoksiin raportointikaudella vaikutti pääasiassa liikennevakuutuksen liiketoimintasiirto.

## Pääomanhallinta

Yhtiön vakavaraisuus ja asiakkaiden taloudellisen turvan jatkuvuus varmistetaan kattavalla vakavaraisuuden valvonnalla ja pääomanhallinnalla. Keskeistä on, että yhtiön oma varallisuus ylittää jatkuvasti yhtiön toiminnan riskeistä lasketun vakavaraisuuspääomavaatimuksen riittävällä marginaalilla.

Vakavaraisuuslaskennan oma varallisuus 31.12.2017 on 96 (65), vakavaraisuuspääomavaatimus 39 (17) ja vähimmäispääomavaatimus 10 (4) miljoonaa euroa. Yhtiön vakavaraisuussuhde eli oma varallisuus jaettuna vakavaraisuuspääomavaatimuksella on 247 % (375 %) ja vakavaraisuusasema on vahva. Liikennevakuutuksen liiketoimintasiirron seurauksena 30.6.2017 vakavaraisuussuhde heikkeni pääomavaatimuksen kasvettua enemmän kuin oma varallisuus. Vakavaraisuusasema ja sen kehitys on esitetty seuraavassa kuvassa.

## Yhtiön vakavaraisuusasema (milj. euroa)

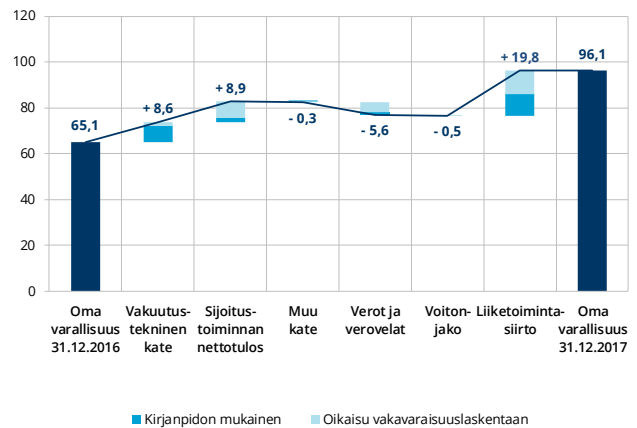


Yhtiön oman varallisuuden muutokset ovat aiheutuneet liikennevakuutuksen liiketoimintasiirron lisäksi kirjanpidon tuloksesta sekä vakavaraisuuslaskennan oikaisujen, kuten sijoitusten ja vastuuvelan arvostuserojen muutoksesta. Liikennevakuutuksen liiketoimintasiirrossa vakava-

raisuuslaskennan oma varallisuus kasvoi 19,8 miljoonaa euroa.

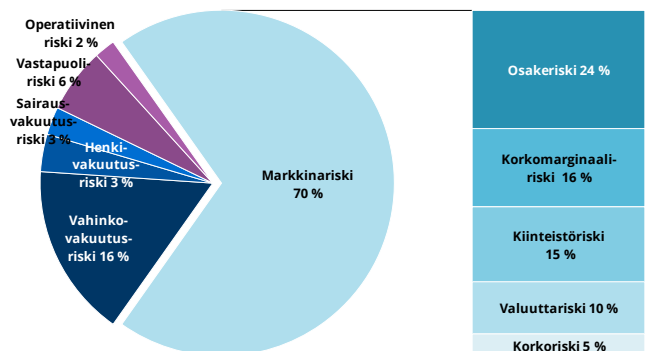
Seuraavassa kuvassa oma varallisuus ja sen muutos esitetään vakuutus-, sijoitus- ja muuhun toimintaan jaoteltuna. Kuvassa esitetään myös verojen, verovelkojen muutoksen ja voitonjaon vaikutukset. Omistaja-asiakkaille annettavat maksun alennukset tai muut edut eivät ole voitonjakoerässä.

## Yhtiön oman varallisuuden muutos (milj. euroa)



Vakavaraisuuspääomavaatimus muodostuu markkinariskeistä, vakuutusriskeistä ja muista riskeistä seuraavan kuvan mukaisesti. Markkinariski on vakavaraisuuspääomavaatimuksen suurin yksittäinen komponentti ja sen suuruus on 42 (17) miljoonaa euroa. Markkinariskin merkittävän kasvun taustalla on pääasiassa liikennevakuutuksen liiketoimintasiirto.

## Vakavaraisuuspääomavaatimuksen rakenne 31.12.2017



Ensin varmistamme liiketoimintamme kannattavuuden ja vakavaraisuutemme, näin voimme tarjota asiakkaillemme parasta mahdollista elämänturvaa.



**Teemu Routti**

Toimitusjohtaja, LähiTapiola Kaakkois-Suomi Keskinäinen Vakuutusyhtiö

## Vakavaraisuutta ja taloudellista tilaa koskeva kertomus 2017

LähiTapiola Kaakkois-Suomen vakavaraisuus ja taloudellinen tila ovat seurausta yhtiön liiketoiminnasta ja sen tuloksellisuudesta, hallintojärjestelmästä, riskiprofiilista, arvostusmenetelmistä ja pääomahallinnasta. Tämä tiivistelmä kokoaa nämä osa-alueet ja erityisesti niissä tapahtuneet muutokset vuoden 2017 osalta. Tiivistelmä on osa laajempaa koko LähiTapiola -ryhmän kattavaa [vakavaraisuuskertomusta](#).

### Liiketoiminta ja tuloksellisuus

LähiTapiola Kaakkois-Suomi toimii Etelä-Karjalan ja Etelä-Kymenlaakson alueella. Yhtiön toiminnan tavoitteena on elämänturvastrategiansa mukaisesti tuottaa asiakkailleen kokonaisvaltaista ja ennakoivaa palvelua terveyden, turvallisuuden ja talouden alueilla. Yhtiö panostaa vahinkovakuuttamisen lisäksi siten kasvuun myös terveyden ja talouden palveluissa. Liiketoiminnan kannattavuuden varmistamiseksi yhtiö on pyrkinyt jatkuvasti kiinnittämään erityistä huomioita vastuunvalinnan periaatteisiinsa. Järjestelmällisesti tehdyt hinnoittelu- ja kohdevalinnat ovat osaltaan mahdollistaneet yhtiön vahinkosuhteen säilymisen alhaisena pitkänkin ajanjakson tarkastelussa.

Yhtiön toimiala laajeni 30.6.2017 toteutetun liiketoimintasiirron myötä kattamaan myös lakisääteisen liikennevakuutuksen. Liiketoimintasiirrossa LähiTapiola Kaakkois-Suomi vastaanotti toimialueensa liikennevakuutuskannan varoineen ja velvoitteineen LähiTapiola Keskinäiseltä Vakuutusyhtiöltä. Liiketoimintasiirron ulkopuolelle jäivät LähiTapiola Kaakkois-Suomen toimialueen suurasiakkaat.

Vuoden 2017 lopulla LähiTapiola Kaakkois-Suomi otti tuotevalikoimaansa uuden Terve!-vakuutuksen, joka tarjoaa yhtiön asiakkaille mahdollisuuden sairaskuluvakuutukseen ilman terveys selvitystä. Palvelukonseptia tukee Virtuaalisairaalaksi muovautunut TerveysHelppi-palvelu.

LähiTapiola Kaakkois-Suomen tilikauden kokonaistulos oli 9 (7) miljoonaa euroa, yhdistetty kulusuhde ilman perustekorkokulua 85,7 % (86,0 %) ja sijoitustoiminnan nettotuotto käyvin arvoin 4,7 % (4,4 %).

### Hallintojärjestelmä

Hallintojärjestelmän tarkoituksena on varmistaa, että yhtiö toimii asianmukaisesti noudattaen tervehdä ja varovaisia liikeperiaatteita. Hallintojärjestelmä muodostuu yhtiökokouksesta, hallintoneuvostosta, hallituksesta, toimitusjohtajasta sekä aktuaaripalveluun, riskienhallintaan, complianceen ja sisäiseen tarkastukseen liittyvistä keskeisistä toiminnoista.

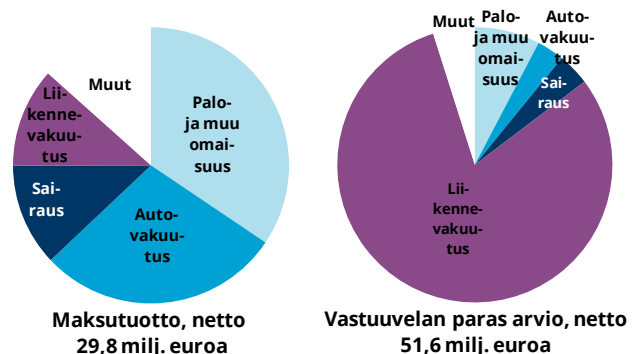
Vuoden 2017 aikana hallintojärjestelmässä ei ole tapahtunut merkittäviä muutoksia.

### Riskiprofiili

Toiminnan merkittävimmät riskit ovat vakuutusriskit, markkinariskit, operatiiviset riskit, toimintaympäristön riskit ja strategiset riskit.

Vakuutusriskit liittyvät vakuutustuotteiden hinnoitteluun, inflaatioon ja jälleenvakuutus suojiin. Yhtiön merkittävimpien vakuutuslajien osuus vakuutusmaksuista ja -vastuista on esitetty seuraavassa kuvassa.

### Yhtiön olennaisimpien vakuutuslajien osuus vakuutusmaksuista ja vastuuvälästä 31.12.2017



# TIIVISTELMÄ: LÄHITAPIOLA KAAKKOIS-SUOMI

Yhtiön suurin riski, markkinariski, aiheutuu varojen markkina-arvojen vaihtelusta, sisältäen muun muassa korkojen, osakekurssien tai valuuttakurssien muutoksen aiheuttaman vaihtelun.

Operatiiviset riskit aiheutuvat riittämättömistä tai epäonnistuneista sisäisistä prosesseista, henkilöstöstä, järjestelmistä ja ulkoisista tekijöistä. Toimintaympäristön riskejä ja strategisia riskejä korostavat vakuutuslalla samanaikainen talouskehityksen epävarmuus ja toimintaympäristön yhä nopeutuva muutosvauhti: mm. digitalisaatio, toimialaliikumukset, uudenlaiset toimijat ja yhteenliittymät, kansainvälistyminen sekä ilmastonmuutos.

Liikennevakuutuksen liiketoimintasiirto vaikutti huomattavasti yhtiön riskiprofiiliin – erityisesti sijoitusomaisuuden määrän kasvun myötä markkinariskit kasvoivat. Lisäksi yhtiön vastuuvelan määrä ja duraatio kasvoivat liiketoimintasiirrossa, mikä aiheutti vastuuvelkaan liittyvien riskien kasvamisen.

## Arvostus vakavaraisuustarkoituksiin

Vakavaraisuuslaskennassa varat ja velat arvostetaan markkina-arvoon, jolla ne ovat vaihdettavissa asiaa tuntevien, liiketoimeen halukkaiden ja toisistaan riippumattomien osapuolten välillä. Varojen määrä 31.12.2017 on 146 (69) miljoonaa euroa, josta sijoituksia on 135 (60) miljoonaa euroa. Velkojen määrä on 73 (20) miljoonaa euroa, josta vastuuvelkaa on 61 (11) miljoonaa euroa.

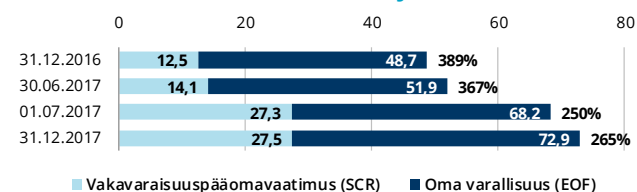
Sijoitusomaisuuden ja vastuuvelan muutoksiin raportointikaudella vaikutti pääasiassa liikennevakuutuksen liiketoimintasiirto.

## Pääomanhallinta

Yhtiön vakavaraisuus ja asiakkaiden taloudellisen turvan jatkuvuus varmistetaan kattavalla vakavaraisuuden valvonnalla ja pääomanhallinnalla. Keskeistä on, että yhtiön oma varallisuus ylittää jatkuvasti yhtiön toiminnan riskeistä lasketun vakavaraisuuspääomavaatimuksen riittävällä marginaalilla.

Vakavaraisuuslaskennan oma varallisuus 31.12.2017 on 73 (49), vakavaraisuuspääomavaatimus 28 (13) ja vähimmäispääomavaatimus 7 (4) miljoonaa euroa. Yhtiön vakavaraisuussuhde eli oma varallisuus jaettuna vakavaraisuuspääomavaatimuksella on 265 % (389 %) ja vakavaraisuusasema on vahva. Liikennevakuutuksen liiketoimintasiirron seurauksena 30.6.2017 vakavaraisuussuhde heikkeni pääomavaatimuksen kasvettua enemmän kuin oma varallisuus. Vakavaraisuusasema ja sen kehitys on esitetty seuraavassa kuvassa.

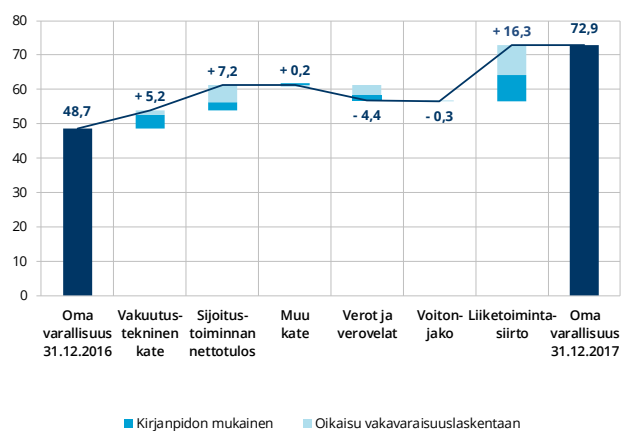
## Yhtiön vakavaraisuusasema (milj. euroa)



Yhtiön oman varallisuuden muutokset ovat aiheutuneet liikennevakuutuksen liiketoimintasiirron lisäksi kirjanpidon tuloksesta sekä vakavaraisuuslaskennan oikaisujen, kuten sijoitusten ja vastuuvelan arvostuserojen muutoksista. Liikennevakuutuksen liiketoimintasiirrossa vakavaraisuuslaskennan oma varallisuus kasvoi 16,3 miljoonaa euroa.

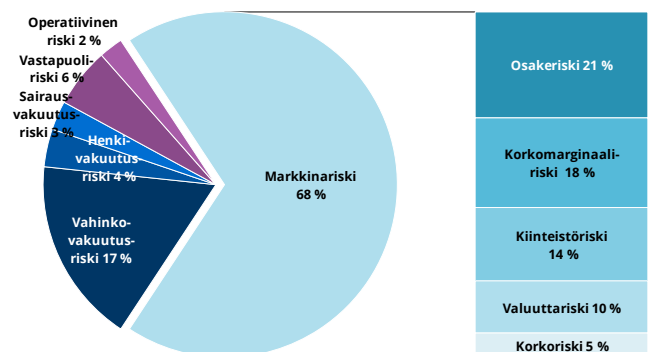
Seuraavassa kuvassa oma varallisuus ja sen muutos esitetään vakuutus-, sijoitus- ja muuhun toimintaan jaoteltuna. Kuvassa esitetään myös verojen, verovelkojen muutoksen ja voitonjaon vaikutukset. Omistaja-asiakkaille annettavat maksun alennukset tai muut edut eivät ole voitonjakoerässä.

## Yhtiön oman varallisuuden muutos (milj. euroa)



Vakavaraisuuspääomavaatimus muodostuu markkinariskeistä, vakuutusriskeistä ja muista riskeistä seuraavan kuvan mukaisesti. Markkinariski on vakavaraisuuspääomavaatimuksen suurin yksittäinen komponentti ja sen suuruus on 29 (12) miljoonaa euroa. Markkinariskin merkittävän kasvun taustalla on pääasiassa liikennevakuutuksen liiketoimintasiirto.

## Vakavaraisuuspääomavaatimuksen rakenne 31.12.2017







Ulla Sipilä

Toimitusjohtaja, LähiTapiola Kainuu-Koillismaa Keskinäinen Vakuutusyhtiö

## Paikallisella palvelulla ja alueen tuntemuksella parhaaseen asiakaskokemukseen

### Vakavaraisuutta ja taloudellista tilaa koskeva kertomus 2017

LähiTapiola Kainuu-Koillismaan vakavaraisuus ja taloudellinen tila ovat seurausta yhtiön liiketoiminnasta ja sen tuoksellisuudesta, hallintojärjestelmästä, riskiprofiilista, arvostusmenetelmistä ja pääomahallinnasta. Tämä tiivistelmä kokoaa nämä osa-alueet ja erityisesti niissä tapahtuneet muutokset vuoden 2017 osalta. Tiivistelmä on osa laajempaa koko LähiTapiola-ryhmän kattavaa [vakavaraisuuskertomusta](#).

#### Liiketoiminta ja tuoksellisuus

30.6.2017 toteutetussa liikennevakuutuskannansiirrossa LähiTapiola Keskinäisestä Vakuutusyhtiöstä siirtyi toiminta-alueella harjoitettavan liikennevakuutuksen vakuutus-kanta varoineen ja vastuineen alueyhtiöön. Liiketoiminta-siirron tavoitteena oli asiakaskokemuksen parantaminen liikenne- ja autovakuutusten siirtymässä yhden yhtiön hoitoon lähelle asiakasta. Siirto mahdollistaa myös alueellisen liikennevakuutushinnoittelun aikaisempaa paremmin.

Toimintavuoden tulosta voidaan pitää hyvänä, sillä vakuutustekninen kate pysyi edellisen vuoden tasolla 2,9 (3,0) miljoonaa euroa huolimatta toimintavuodelle tehdystä liikennevakuutuksen ja kotivakuutuksen tariffinalennuksista, joista johtuen vapaaehtoisen vahinkovakuutuksen maksutulo aleni -2,2 % (+0,3 %). Kun 30.6.2017 alueyhtiöön siirtynyt liikennevakuutuksen maksutulo huomioidaan, maksutulon kasvu oli 9,3 % ja maksutulo nousi 18,8 (17,2) miljoonaan euroon.

Korvauksia maksettiin 10,9 (9,8) miljoonaa euroa, josta 30.6.2017 siirtyneen liikennevakuutuksen korvauksia oli 1,5 miljoonaa euroa. Vapaaehtoisen vahinkovakuutuksen korvausmeno pieneni 516 tuhatta euroa.

Vakuutusliikkeen hyvän kannattavuuden taustalla on suotuisa vahinkokehitys ja vahinkoja ennaltaehkäisevä riskinhallintatyö. Henkilövakuuttamisessa hoitoketjuja on nopeutettu ja aktiivinen yhteistyö hoitolaitoskumppaneiden kanssa on jatkunut tiiviinä.

Tilikauden kokonaistulos oli 6 (5) miljoonaa euroa, yhdistetty kulusuhde ilman perustekorkokulua 83,4 % (82,2 %) ja sijoitustoiminnan nettotuotto käyvin arvoon 5,0 % (4,9 %).

#### Hallintojärjestelmä

Hallintojärjestelmän tarkoituksena on varmistaa, että yhtiö toimii asianmukaisesti noudattaen tervehdä ja varovaisia liikeperiaatteita. Hallintojärjestelmä muodostuu yhtiökokouksesta, hallintoneuvostosta, hallituksesta, toimitusjohtajasta sekä aktuaaripalveluun, riskienhallintaan, complianceen ja sisäiseen tarkastukseen liittyvistä keskeisistä toiminnoista.

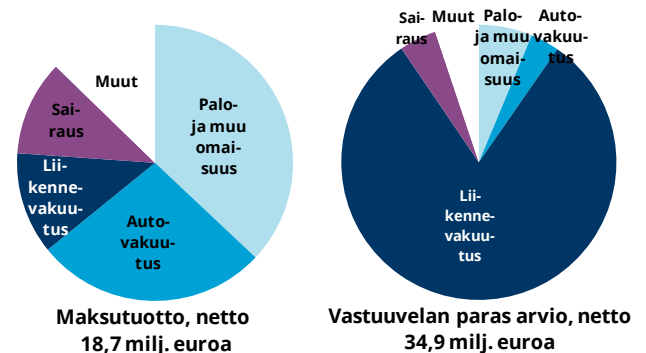
Vuoden 2017 aikana hallintojärjestelmässä ei ole tapahtunut merkittäviä muutoksia.

#### Riskiprofiili

Toiminnan merkittävimmät riskit ovat vakuutusriskit, markkinariskit, operatiiviset riskit, toimintaympäristön riskit ja strategiset riskit.

Vakuutusriskit liittyvät vakuutustuotteiden hinnoitteluun, inflaatioon ja jälleenvakuutussuojiiin. Yhtiön merkittävimpien vakuutuslajien osuus vakuutusmaksuista ja -vastuista on esitetty seuraavassa kuvassa.

#### Yhtiön olennaisimpien vakuutuslajien osuus vakuutusmaksuista ja vastuuvälästä 31.12.2017



# TIIVISTELMÄ: LÄHITAPIOLA KAINUU-KOILLISMAA

Yhtiön suurin riski, markkinariski, aiheutuu varojen markkina-arvojen vaihtelusta, sisältäen muun muassa korkojen, osakekurssien tai valuuttakurssien muutoksen aiheuttaman vaihtelun.

Operatiiviset riskit aiheutuvat riittämättömistä tai epäonnistuneista sisäisistä prosesseista, henkilöstöstä, järjestelmistä ja ulkoisista tekijöistä. Toimintaympäristön riskejä ja strategisia riskejä korostavat vakuutuslalla samanaikainen talouskehityksen epävarmuus ja toimintaympäristön yhä nopeutuva muutosvauhti: mm. digitalisaatio, toimialaliikumukset, uudenlaiset toimijat ja yhteenliittymät, kansainvälistyminen sekä ilmastonmuutos.

Liikennevakuutuksen liiketoimintasiirto vaikutti huomattavasti yhtiön riskiprofiiliin – erityisesti sijoitusomaisuuden määrän kasvun myötä markkinariskit kasvoivat. Lisäksi yhtiön vastuuvelan määrä ja duraatio kasvoivat liiketoimintasiirrossa, mikä aiheutti vastuuvelkaan liittyvien riskien kasvamisen.

## Arvostus vakavaraisuustarkoituksiin

Vakavaraisuuslaskennassa varat ja velat arvostetaan markkina-arvoon, jolla ne ovat vaihdettavissa asiaa tuntevien, liiketoimeen halukkaiden ja toisistaan riippumattomien osapuolten välillä. Varojen määrä 31.12.2017 on 98 (42) miljoonaa euroa, josta sijoituksia on 92 (38) miljoonaa euroa. Velkojen määrä on 52 (14) miljoonaa euroa, josta vastuuvelkaa on 42 (8) miljoonaa euroa.

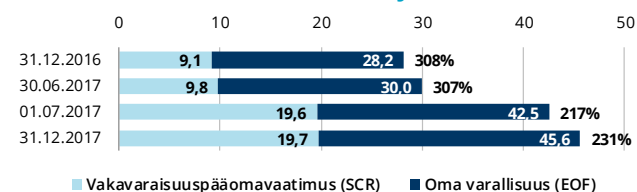
Sijoitusomaisuuden ja vastuuvelan muutoksiin raportointikaudella vaikutti pääasiassa liikennevakuutuksen liiketoimintasiirto.

## Pääomanhallinta

Yhtiön vakavaraisuus ja asiakkaiden taloudellisen turvan jatkuvuus varmistetaan kattavalla vakavaraisuuden valvonnalla ja pääomanhallinnalla. Keskeistä on, että yhtiön oma varallisuus ylittää jatkuvasti yhtiön toiminnan riskeistä lasketun vakavaraisuuspääomavaatimuksen riittävällä marginaalilla.

Vakavaraisuuslaskennan oma varallisuus 31.12.2017 on 46 (28), vakavaraisuuspääomavaatimus 20 (9) ja vähimmäispääomavaatimus 5 (4) miljoonaa euroa. Yhtiön vakavaraisuussuhde eli oma varallisuus jaettuna vakavaraisuuspääomavaatimuksella on 231 % (308 %) ja vakavaraisuusasema on vahva. Liikennevakuutuksen liiketoimintasiirron seurauksena 30.6.2017 vakavaraisuussuhde heikkeni pääomavaatimuksen kasvettua enemmän kuin oma varallisuus. Vakavaraisuusasema ja sen kehitys on esitetty seuraavassa kuvassa.

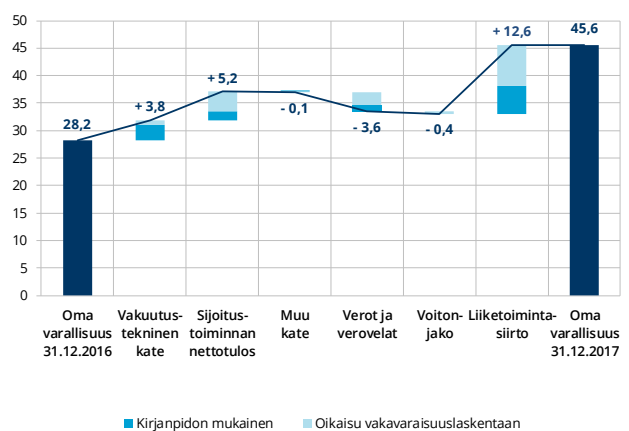
## Yhtiön vakavaraisuusasema (milj. euroa)



Yhtiön oman varallisuuden muutokset ovat aiheutuneet liikennevakuutuksen liiketoimintasiirron lisäksi kirjanpidon tuloksesta sekä vakavaraisuuslaskennan oikaisujen, kuten sijoitusten ja vastuuvelan arvostuserojen muutoksista. Liikennevakuutuksen liiketoimintasiirrossa vakavaraisuuslaskennan oma varallisuus kasvoi 12,6 miljoonaa euroa.

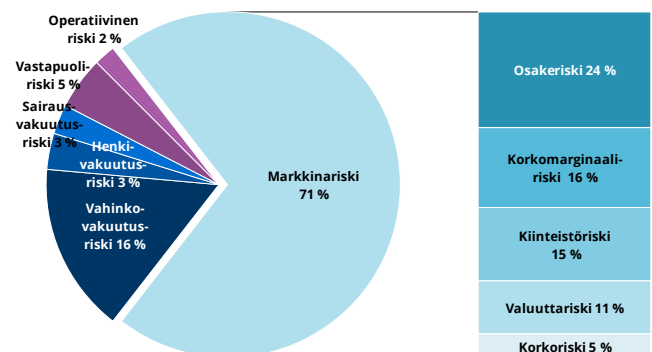
Seuraavassa kuvassa oma varallisuus ja sen muutos esitetään vakuutus-, sijoitus- ja muuhun toimintaan jaoteltuna. Kuvassa esitetään myös verojen, verovelkojen muutoksen ja voitonjako vaikutukset. Omistaja-asiakkaille annettavat maksun alennukset tai muut edut eivät ole voitonjakoerässä.

## Yhtiön oman varallisuuden muutos (milj. euroa)



Vakavaraisuuspääomavaatimus muodostuu markkinariskeistä, vakuutusriskeistä ja muista riskeistä seuraavan kuvan mukaisesti. Markkinariski on vakavaraisuuspääomavaatimuksen suurin yksittäinen komponentti ja sen suuruus on 21 (9) miljoonaa euroa. Markkinariskin merkittävän kasvun taustalla on pääasiassa liikennevakuutuksen liiketoimintasiirto.

## Vakavaraisuuspääomavaatimuksen rakenne 31.12.2017



Toimintamme ydin on asiakkaidemme elämänturvasta huolehtiminen. Palvelemme omistajiamme kokonaisvaltaisesti läpi kaikkien elämänvaiheiden.



**Teemu Toivanen**  
Toimitusjohtaja, LähiTapiola Keski-Suomi Keskinäinen Vakuutusyhtiö

## Vakavaraisuutta ja taloudellista tilaa koskeva kertomus 2017

LähiTapiola Keski-Suomen vakavaraisuus ja taloudellinen tila ovat seurausta yhtiön liiketoiminnasta ja sen tuloksellisuudesta, hallintojärjestelmästä, riskiprofiilista, arvostusmenetelmistä ja pääomahallinnasta. Tämä tiivistelmä kokoaa nämä osa-alueet ja erityisesti niissä tapahtuneet muutokset vuoden 2017 osalta. Tiivistelmä on osa laajempaa koko LähiTapiola-ryhmän kattavaa [vakavaraisuuskertomusta](#).

### Liiketoiminta ja tuloksellisuus

LähiTapiola Keski-Suomi Keskinäinen Vakuutusyhtiö on yli 75 000 keski-suomalaisen asiakkaansa omistama vakuutusyhtiö. Heitä palvelemaan on lähes 120 finanssialan ammattilaista 14 paikkakunnalla 17 toimistolla. Vakuutusyhtiön palvelut kattavat Keski-Suomen maakunnan alueen sekä Kangasniemen kunnan Etelä-Savosta.

Alueyhtiön menestymisen kannalta tärkeällä Jyväskylän seutukunnalla saavutettiin hyvä maksutulon kehitys. Myös kokonaisasiakkaiden määrän tasainen kasvu jatkui. Asiakaskäyttäytymisen muutokseen ja kovenemaan kilpailuun vastattiin sähköisen kanavan ja puhelinpalvelun resursoinnilla.

Vuonna 2017 asiakkaiden liikennevakuutusliiketoiminta suuriasiakkaita lukuun ottamatta siirrettiin 30.6.2017 LähiTapiola Vahinkoyhtiön kannasta alueyhtiöihin. Siirrossa siirrettiin alueyhtiöihin kaikki liikennevakuutusopimuksiin liittyvät varat ja velvoitteet.

Vuoden 2017 vapaaehtoisten lajien maksutulon kasvu oli 0,3 %. Kun 30.6.2017 toteutetussa liikennevakuutuksen kannansiirrossa yhtiön saama maksutulo otetaan huomioon, oli yhtiön maksutulon kasvu 11,5 %.

Liiketulos pysyi kertomusvuonnakin hyvällä tasolla. Tähän vaikutti erityisesti alhainen riskisuhde sekä hyvin tuottanut sijoitustoiminta. Toimintakulusuhdetavoitetta ei onnistuttu vuonna 2017 saavuttamaan.

Tilikauden kokonaistulos oli 11 (7) miljoonaa euroa, yhdistetty kulusuhde ilman perustekorkokulua 85,4 % (90,0 %) ja sijoitustoiminnan nettotuotto käyvin arvo 5,2 % (5,3 %).

### Hallintojärjestelmä

Hallintojärjestelmän tarkoituksena on varmistaa, että yhtiö toimii asianmukaisesti noudattaen tervehdä ja varovaisia liikeperiaatteita. Hallintojärjestelmä muodostuu yhtiökokouksesta, hallintoneuvostosta, hallituksesta, toimitusjohtajasta sekä aktuaaripalveluun, riskienhallintaan, complianceen ja sisäiseen tarkastukseen liittyvistä keskeisistä toiminnoista.

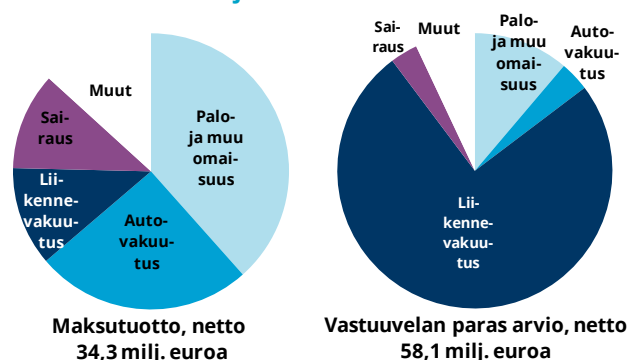
Vuoden 2017 aikana hallintojärjestelmässä ei ole tapahtunut merkittäviä muutoksia.

### Riskiprofiili

Toiminnan merkittävimmät riskit ovat vakuutusriskit, markkinariskit, operatiiviset riskit, toimintaympäristön riskit ja strategiset riskit.

Vakuutusriskit liittyvät vakuutustuotteiden hinnoitteluun, inflaatioon ja jälleenvakuutussojiin. Yhtiön merkittävimpien vakuutuslajien osuus vakuutusmaksuista ja -vastuista on esitetty seuraavassa kuvassa.

### Yhtiön olennaisimpien vakuutuslajien osuus vakuutusmaksuista ja vastuuelasta 31.12.2017



# TIIVISTELMÄ: LÄHITAPIOLA KESKI-SUOMI

Yhtiön suurin riski, markkinariski, aiheutuu varojen markkina-arvojen vaihtelusta, sisältäen muun muassa korkojen, osakekurssien tai valuuttakurssien muutoksen aiheuttaman vaihtelun.

Operatiiviset riskit aiheutuvat riittämättömistä tai epäonnistuneista sisäisistä prosesseista, henkilöstöstä, järjestelmistä ja ulkoisista tekijöistä. Toimintaympäristön riskejä ja strategisia riskejä korostavat vakuutuslaskennalla samanaikainen talouskehityksen epävarmuus ja toimintaympäristön yhä nopeutuva muutosvauhti: mm. digitalisaatio, toimialaliikumukset, uudenlaiset toimijat ja yhteenliittymät, kansainvälistyminen sekä ilmastonmuutos.

Liikennevakuutuksen liiketoimintasiirto vaikutti huomattavasti yhtiön riskiprofiiliin – erityisesti sijoitusomaisuuden määrän kasvun myötä markkinariskit kasvoivat. Lisäksi yhtiön vastuuvelan määrä ja duraatio kasvoivat liiketoimintasiirrossa, mikä aiheutti vastuuvelkaan liittyvien riskien kasvamisen.

## Arvostus vakavaraisuustarkoituksiin

Vakavaraisuuslaskennassa varat ja velat arvostetaan markkina-arvoon, jolla ne ovat vaihdettavissa asiaa tuntevien, liiketoimeen halukkaiden ja toisistaan riippumattomien osapuolten välillä. Varojen määrä 31.12.2017 on 160 (78) miljoonaa euroa, josta sijoituksia on 150 (71) miljoonaa euroa. Velkojen määrä on 84 (26) miljoonaa euroa, josta vastuuvelkaa on 69 (16) miljoonaa euroa.

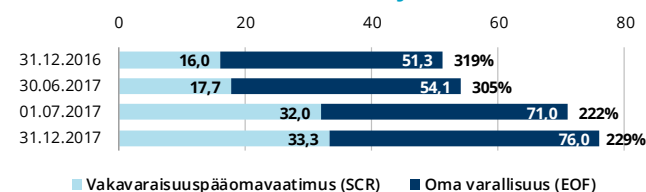
Sijoitusomaisuuden ja vastuuvelan muutoksiin raportointikaudella vaikutti pääasiassa liikennevakuutuksen liiketoimintasiirto.

## Pääomanhallinta

Yhtiön vakavaraisuus ja asiakkaiden taloudellisen turvan jatkuvuus varmistetaan kattavalla vakavaraisuuden valvonnalla ja pääomanhallinnalla. Keskeistä on, että yhtiön oma varallisuus ylittää jatkuvasti yhtiön toiminnan riskeistä lasketun vakavaraisuuspääomavaatimuksen riittävällä marginaalilla.

Vakavaraisuuslaskennan oma varallisuus 31.12.2017 on 76 (51), vakavaraisuuspääomavaatimus 33 (16) ja vähimmäispääomavaatimus 8 (4) miljoonaa euroa. Yhtiön vakavaraisuussuhde eli oma varallisuus jaettuna vakavaraisuuspääomavaatimuksella on 229 % (319 %) ja vakavaraisuusasema on vahva. Liikennevakuutuksen liiketoimintasiirron seurauksena 30.6.2017 vakavaraisuussuhde heikkeni pääomavaatimuksen kasvettua enemmän kuin oma varallisuus. Vakavaraisuusasema ja sen kehitys on esitetty seuraavassa kuvassa.

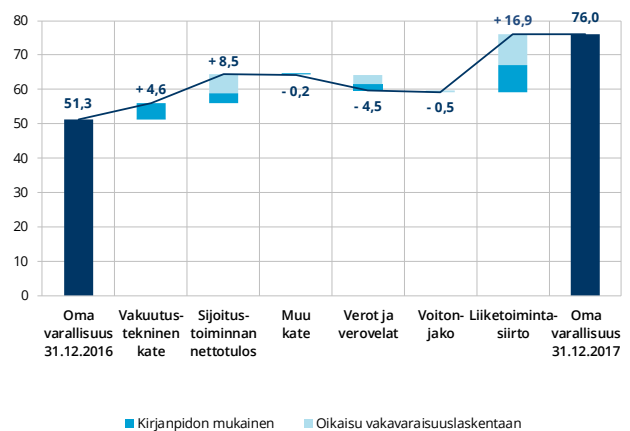
## Yhtiön vakavaraisuusasema (milj. euroa)



Yhtiön oman varallisuuden muutokset ovat aiheutuneet liikennevakuutuksen liiketoimintasiirron lisäksi kirjanpidon tuloksesta sekä vakavaraisuuslaskennan oikaisujen, kuten sijoitusten ja vastuuvelan arvostuserojen muutoksista. Liikennevakuutuksen liiketoimintasiirrossa vakavaraisuuslaskennan oma varallisuus kasvoi 16,9 miljoonaa euroa.

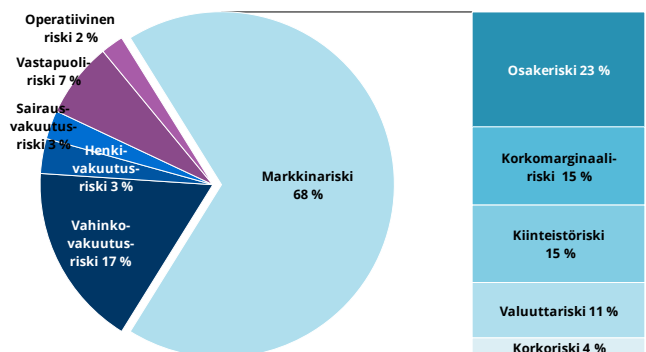
Seuraavassa kuvassa oma varallisuus ja sen muutos esitetään vakuutus-, sijoitus- ja muuhun toimintaan jaoteltuna. Kuvassa esitetään myös verojen, verovelkojen muutoksen ja voitonjaon vaikutukset. Omistaja-asiakkaille annettavat maksun alennukset tai muut edut eivät ole voitonjakoerässä.

## Yhtiön oman varallisuuden muutos (milj. euroa)



Vakavaraisuuspääomavaatimus muodostuu markkinariskeistä, vakuutusriskeistä ja muista riskeistä seuraavan kuvan mukaisesti. Markkinariski on vakavaraisuuspääomavaatimuksen suurin yksittäinen komponentti ja sen suuruus on 35 (16) miljoonaa euroa. Markkinariskin merkittävän kasvun taustalla on pääasiassa liikennevakuutuksen liiketoimintasiirto.

## Vakavaraisuuspääomavaatimuksen rakenne 31.12.2017



## Kattava palveluverkostomme laajassa maakunnassa tuo elämänturvan lähelle asiakasta.



**Marjatta Leiviskä**  
Toimitusjohtaja, LähiTapiola Lappi Keskinäinen Vakuutusyhtiö

### Vakavaraisuutta ja taloudellista tilaa koskeva kertomus 2017

LähiTapiola Lapin vakavaraisuus ja taloudellinen tila ovat seurausta yhtiön liiketoiminnasta ja sen tuloksellisuudesta, hallintojärjestelmästä, riskiprofiilista, arvostusmenetelmistä ja pääomahallinnasta. Tämä tiivistelmä kokoaa nämä osa-alueet ja erityisesti niissä tapahtuneet muutokset vuoden 2017 osalta. Tiivistelmä on osa laajempaa koko LähiTapiola-ryhmän kattavaa [vakavaraisuuskertomusta](#).

#### Liiketoiminta ja tuloksellisuus

Lapin alueyhtiöllä on 56 000 omistaja-asiakasta, joita palvelee 76 vakuutusalan ammattilaista. Alueyhtiöllä on 13 toimipaikkaa, joista omia toimistoja ovat Rovaniemen, Kemin, Tornion ja Kemijärven toimistot. Muualla maakunnassa asiakaspalvelua hoitavat yrittäjävetoiset palvelupisteet.

Yhtiön ensivakuutuksen vakuutusmaksutulo vuonna 2017 oli 27,7 miljoonaa euroa ja vapaaehtoisten lajien kehitys oli -1,5 %. Henkilöasiakkaiden maksutulo heikentyi hintojen alenemisen, väestön vähenemisen ja hintakilpailun myötä -2,7 %. Maatila-asiakkaiden maksutulo jatkoivat Lapissa alenemistaan tilojen määrän vähentyessä lopettamisen takia. Yritysten maksutulo Lapissa oli hienoisessa kasvussa. Asiakkaiden liikennevakuutuskanta varoinea ja vastuineen suurasiakkaita lukuun ottamatta siirrettiin 30.6.2017 LähiTapiola Vahinkoyhtiön kannasta alueyhtiöihin. Liikennevakuutuksen kannansiirto lisäsi maksutuloa 3,2 miljoonaa euroa, jolloin maksutulo kasvoi kokonaisuudessaan 11,2 %.

Yhtiön liiketulos ja kokonaistulos olivat voitollisia. Yhtiö maksoi asiakkailleen 20,6 miljoonaa euroa korvauksia. Suurilta vahingoilta vältyttiin Lapissa vuonna 2017 ja korvausmeno aleni edellisestä vuodesta 5,4 %. Vakuutusliikkeen hyvän kannattavuuden taustalla näkyy suotuisa vahinkokehitys ja vahinkoja ennaltaehkäisevä riskienhallintatyö ja asiakasvalinta. Henkilövakuuttamisessa hoitoket-

juja on nopeutettu ja aktiivinen yhteistyö hoitolaitoskumppaneiden kanssa on jatkunut tiiviinä.

Tilikauden kokonaistulos oli 7 (2) miljoonaa euroa, yhdistetty kulusuhde ilman perustekorkokulua 87,7 % (101,4 %) ja sijoitustoiminnan nettotuotto käyvin arvoain 4,7 % (5,5 %).

#### Hallintojärjestelmä

Hallintojärjestelmän tarkoituksena on varmistaa, että yhtiö toimii asianmukaisesti noudattaen terveitä ja varovaisia liikeperiaatteita. Hallintojärjestelmä muodostuu yhtiökokouksesta, hallintoneuvostosta, hallituksesta, toimitusjohtajasta ja aktuaaripalveluun, riskienhallintaan, complianceen ja sisäiseen tarkastukseen liittyvistä keskeisistä toiminnoista.

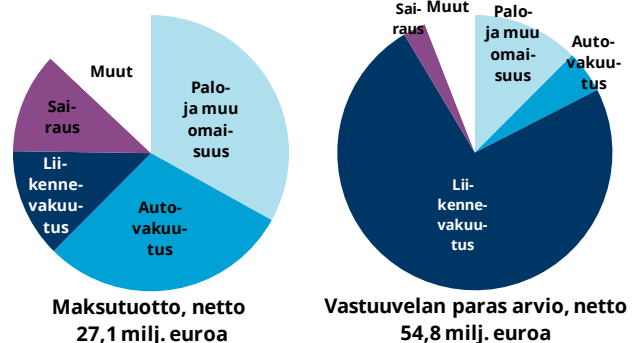
Vuoden 2017 aikana hallintojärjestelmässä ei ole tapahtunut merkittäviä muutoksia.

#### Riskiprofiili

Toiminnan merkittävimmät riskit ovat vakuutusriskit, markkinariskit, operatiiviset riskit, toimintaympäristön riskit ja strategiset riskit.

Vakuutusriskit liittyvät vakuutustuotteiden hinnoitteluun, inflaatioon ja jälleenvakuutussuojoiin. Yhtiön merkittävimpien vakuutuslajien osuus vakuutusmaksuista ja -vastuista on esitetty seuraavassa kuvassa.

#### Yhtiön olennaisimpien vakuutuslajien osuus vakuutusmaksuista ja vastuuvälästä 31.12.2017





# TIIVISTELMÄ: LÄHITAPIOLA LAPPI

Yhtiön suurin riski, markkinariski, aiheutuu varojen markkina-arvojen vaihtelusta, sisältäen muun muassa korkojen, osakekurssien tai valuuttakurssien muutoksen aiheuttaman vaihtelun.

Operatiiviset riskit aiheutuvat riittämättömistä tai epäonnistuneista sisäisistä prosesseista, henkilöstöstä, järjestelmistä ja ulkoisista tekijöistä. Toimintaympäristön riskejä ja strategisia riskejä korostavat vakuutusallalla samanaikainen talouskehityksen epävarmuus ja toimintaympäristön yhä nopeutuva muutosvauhti: mm. digitalisaatio, toimialaliikumukset, uudenlaiset toimijat ja yhteenliittymät, kansainvälistyminen sekä ilmastonmuutos.

Liikennevakuutuksen liiketoimintasiirto vaikutti huomattavasti yhtiön riskiprofiiliin – erityisesti sijoitusomaisuuden määrän kasvun myötä markkinariskit kasvoivat. Lisäksi yhtiön vastuuvelan määrä ja duraatio kasvoivat liiketoimintasiirrossa, mikä aiheutti vastuuvelkaan liittyvien riskien kasvamisen.

## Arvostus vakavaraisuustarkoituksiin

Vakavaraisuuslaskennassa varat ja velat arvostetaan markkina-arvoon, jolla ne ovat vaihdettavissa asiaa tuntevien, liiketoimeen halukkaiden ja toisistaan riippumattomien osapuolten välillä. Varojen määrä 31.12.2017 on 120 (47) miljoonaa euroa, josta sijoituksia on 113 (42) miljoonaa euroa. Velkojen määrä on 72 (21) miljoonaa euroa, josta vastuuvelkaa on 63 (16) miljoonaa euroa.

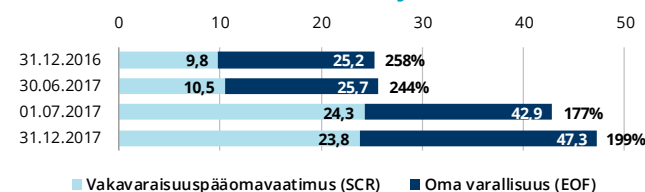
Sijoitusomaisuuden ja vastuuvelan muutoksiin raportointikaudella vaikutti pääasiassa liikennevakuutuksen liiketoimintasiirto.

## Pääomanhallinta

Yhtiön vakavaraisuus ja asiakkaiden taloudellisen turvan jatkuvuus varmistetaan kattavalla vakavaraisuuden valvonnalla ja pääomanhallinnalla. Keskeistä on, että yhtiön oma varallisuus ylittää jatkuvasti yhtiön toiminnan riskeistä lasketun vakavaraisuuspääomavaatimuksen riittävällä marginaalilla.

Vakavaraisuuslaskennan oma varallisuus 31.12.2017 on 47 (25), vakavaraisuuspääomavaatimus 24 (10) ja vähimmäispääomavaatimus 6 (4) miljoonaa euroa. Yhtiön vakavaraisuussuhde eli oma varallisuus jaettuna vakavaraisuuspääomavaatimuksella on 199 % (258 %) ja vakavaraisuusasema on vahva. Liikennevakuutuksen liiketoimintasiirron seurauksena 30.6.2017 vakavaraisuussuhde heikkeni pääomavaatimuksen kasvettua enemmän kuin oma varallisuus. Vakavaraisuusasema ja sen kehitys on esitetty seuraavassa kuvassa.

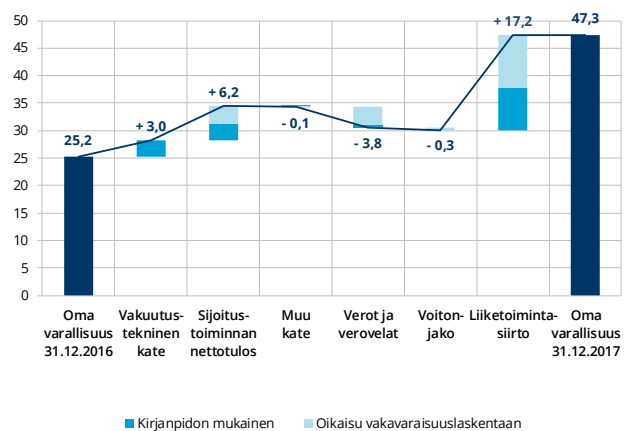
## Yhtiön vakavaraisuusasema (milj. euroa)



Yhtiön oman varallisuuden muutokset ovat aiheutuneet liikennevakuutuksen liiketoimintasiirron lisäksi kirjanpidon tuloksesta sekä vakavaraisuuslaskennan oikaisujen, kuten sijoitusten ja vastuuvelan arvostuserojen muutoksista. Liikennevakuutuksen liiketoimintasiirrossa vakavaraisuuslaskennan oma varallisuus kasvoi 17,2 miljoonaa euroa.

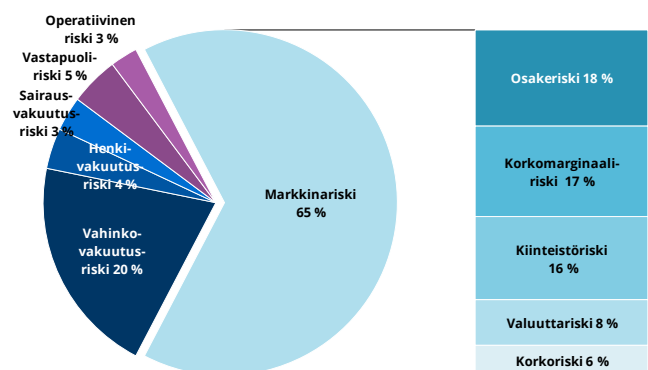
Seuraavassa kuvassa oma varallisuus ja sen muutos esitetään vakuutus-, sijoitus- ja muuhun toimintaan jaoteltuna. Kuvassa esitetään myös verojen, verovelkojen muutoksen ja voitonjako vaikutukset. Omistaja-asiakkaille annettavat maksun alennukset tai muut edut eivät ole voitonjakoerässä.

## Yhtiön oman varallisuuden muutos (milj. euroa)



Vakavaraisuuspääomavaatimus muodostuu markkinariskeistä, vakuutusriskeistä ja muista riskeistä seuraavan kuvan mukaisesti. Markkinariski on vakavaraisuuspääomavaatimuksen suurin yksittäinen komponentti ja sen suuruus on 25 (8) miljoonaa euroa. Yhtiö soveltaa osakeriskin siirtymätoimenpidettä. Markkinariskin merkittävän kasvun taustalla on pääasiassa liikennevakuutuksen liiketoimintasiirto.

## Vakavaraisuuspääomavaatimuksen rakenne 31.12.2017



## LähiTapiola Loimi-Hämeen tulos 2017: Matka elämänturvayhtiöksi hyvässä vauhdissa – paljon kehitystä asiakkaiden hyväksi.

Lauri Riekkola

Toimitusjohtaja, LähiTapiola Loimi-Häme Keskinäinen Vakuutusyhtiö



### Vakavaraisuutta ja taloudellista tilaa koskeva kertomus 2017

LähiTapiola Loimi-Hämeen vakavaraisuus ja taloudellinen tila ovat seurausta yhtiön liiketoiminnasta ja sen tuloksellisuudesta, hallintojärjestelmästä, riskiprofiilista, arvostusmenetelmistä ja pääomahallinnasta. Tämä tiivistelmä kokoaa nämä osa-alueet ja erityisesti niissä tapahtuneet muutokset vuoden 2017 osalta. Tiivistelmä on osa laajempaa koko LähiTapiola-ryhmän kattavaa [vakavaraisuuskertomusta](#).

### Liiketoiminta ja tuloksellisuus

LähiTapiola Loimi-Häme toimii väestöllisesti keskeisellä kasvualueella Kanta-Hämeessä, Etelä-Pirkanmaalla ja Itäisessä Varsinais-Suomessa. Meillä on 31,1 prosentin markkinaosuus alueellamme. LähiTapiola Loimi-Hämeellä on toimipaikat Hämeenlinnassa, Forssassa, Janakkalassa, Lempäälässä, Loimaalla, Toijalassa, Tuuloksessa, Valkeakoskella ja Urjalassa.

LähiTapiola Loimi-Hämeellä on noin 60 000 asiakasta. Palvelemme asiakkaitamme monikanavaisesti noin 100 henkilön voimin. LähiTapiola Loimi-Häme on verkostoitunut laajasti ja monipuolisesti toimialueellamme erilaisten yhteistyökumppaneiden kautta. Yhtiö on asiakkaidensa omistama.

Tärkeänä painopisteenä 2017 oli edelleen keskittämiseen parantaminen, asiakastyytyväisyyden parantaminen sekä kannanhoidon toimenpiteiden kautta asiakasmäärän kasvu ja sen kannattavuuden parantaminen. Asiakkaiden siirtyessä yhä enemmän verkkoon, kiinnitimme huomiota oman aktiivisuuden lisäämiseen ja tämä yhdistettynä elämänturva-toimintatapaamme, johti menestykseen näillä valituilla painopistealueilla. Otimme yli 70 000 kontaktia, asiakasmäärämme kasvoi nettona 2 590:lla ja keskittäjäasiakkaiden määrä 1 542:lla. Erityisesti henkilö- ja säästöhenkivakuutus tuotteet sekä varainhoitoratkaisut tukivat Loimi-Hämeen kasvua ja myimme näitä 13 miljoonalla eurolla.

Vuonna 2017 asiakkaiden liikennevakuutusliiketoiminta suuriasiakkaita lukuun ottamatta siirrettiin 30.6.2017

LähiTapiola Vahinkoyhtiön kannasta alueyhtiöihin. Siirrossa siirrettiin alueyhtiöihin kaikki liikennevakuutusso-pimuksiin liittyvät varat ja velvoitteet.

Tilikauden kokonaistulos oli 8 (2) miljoonaa euroa, yhdistetty kulusuhde ilman perustekorkokulua 86,5 % (99,8 %) ja sijoitustoiminnan nettotuotto käyvin arvo in 4,6 % (4,2 %).

### Hallintojärjestelmä

Hallintojärjestelmän tarkoituksena on varmistaa, että yhtiö toimii asianmukaisesti noudattaen tervehdä ja varovaisia liikeperiaatteita. Hallintojärjestelmä muodostuu yhtiökokouksesta, hallintoneuvostosta, hallituksesta, yhtiöryhmän johtoryhmästä, toimitusjohtajasta sekä mm. sisäiseen tarkastukseen, riskienhallintaan ja complianceen liittyvistä keskeisistä tehtävistä ja toimintoista.

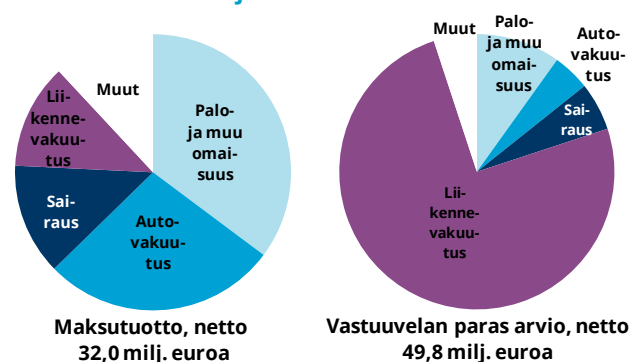
Vuoden 2017 aikana hallintojärjestelmässä ei ole tapahtunut merkittäviä muutoksia.

### Riskiprofiili

Toiminnan merkittävimmät riskit ovat vakuutusriskit, markkinariskit, operatiiviset riskit, toimintaympäristön riskit ja strategiset riskit.

Vakuutusriskit liittyvät vakuutus tuotteiden hinnoitteluun, inflaatioon ja jälleenvakuutus suojiin. Yhtiön merkittävimpien vakuutuslajien osuus vakuutusmaksuista ja -vastuista on esitetty seuraavassa kuvassa.

### Yhtiön olennaisimpien vakuutuslajien osuus vakuutusmaksuista ja vastuuvälästä 31.12.2017



# TIIVISTELMÄ: LÄHITAPIOLA LOIMI-HÄME

Yhtiön suurin riski, markkinariski, aiheutuu varojen markkina-arvojen vaihtelusta, sisältäen muun muassa korkojen, osakekurssien tai valuuttakurssien muutoksen aiheuttaman vaihtelun.

Operatiiviset riskit aiheutuvat riittämättömistä tai epäonnistuneista sisäisistä prosesseista, henkilöstöstä, järjestelmistä ja ulkoisista tekijöistä. Toimintaympäristön riskejä ja strategisia riskejä korostavat vakuutuslaskennalla samanaikainen talouskehityksen epävarmuus ja toimintaympäristön yhä nopeutuva muutosvauhti: mm. digitalisaatio, toimialaliikumukset, uudenlaiset toimijat ja yhteenliittymät, kansainvälistyminen sekä ilmastonmuutos.

Liikennevakuutuksen liiketoimintasiirto vaikutti huomattavasti yhtiön riskiprofiiliin – erityisesti sijoitusomaisuuden määrän kasvun myötä markkinariskit kasvoivat. Lisäksi yhtiön vastuuvelan määrä ja duraatio kasvoivat liiketoimintasiirrossa, mikä aiheutti vastuuvelkaan liittyvien riskien kasvamisen.

## Arvostus vakavaraisuustarkoituksiin

Vakavaraisuuslaskennassa varat ja velat arvostetaan markkina-arvoon, jolla ne ovat vaihdettavissa asiaa tuntevien, liiketoimeen halukkaiden ja toisistaan riippumattomien osapuolten välillä. Varojen määrä 31.12.2017 on 125 (55) miljoonaa euroa, josta sijoituksia on 121 (52) miljoonaa euroa. Velkojen määrä on 69 (22) miljoonaa euroa, josta vastuuvelkaa on 57 (14) miljoonaa euroa.

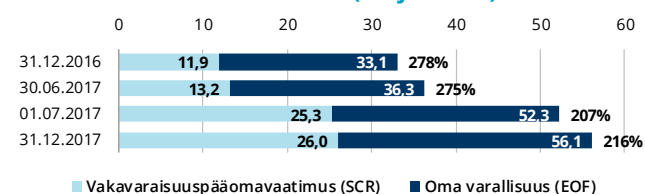
Sijoitusomaisuuden ja vastuuvelan muutoksiin raportointikaudella vaikutti pääasiassa liikennevakuutuksen liiketoimintasiirto.

## Pääomanhallinta

Yhtiön vakavaraisuus ja asiakkaiden taloudellisen turvan jatkuvuus varmistetaan kattavalla vakavaraisuuden valvonnalla ja pääomanhallinnalla. Keskeistä on, että yhtiön oma varallisuus ylittää jatkuvasti yhtiön toiminnan riskeistä lasketun vakavaraisuuspääomavaatimuksen riittävällä marginaalilla.

Vakavaraisuuslaskennan oma varallisuus 31.12.2017 on 56 (33), vakavaraisuuspääomavaatimus 26 (12) ja vähimmäispääomavaatimus 7 (4) miljoonaa euroa. Yhtiön vakavaraisuussuhde eli oma varallisuus jaettuna vakavaraisuuspääomavaatimuksella on 216 % (278 %) ja vakavaraisuusasema on vahva. Liikennevakuutuksen liiketoimintasiirron seurauksena 30.6.2017 vakavaraisuussuhde heikkeni pääomavaatimuksen kasvettua enemmän kuin oma varallisuus. Vakavaraisuusasema ja sen kehitys on esitetty seuraavassa kuvassa.

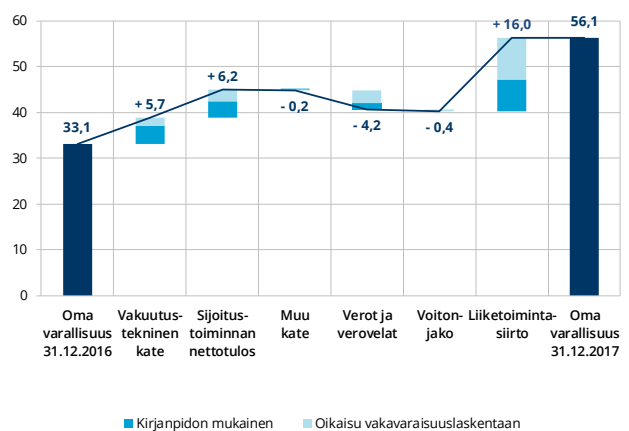
## Yhtiön vakavaraisuusasema (milj. euroa)



Yhtiön oman varallisuuden muutokset ovat aiheutuneet liikennevakuutuksen liiketoimintasiirron lisäksi kirjanpidon tuloksesta sekä vakavaraisuuslaskennan oikaisujen, kuten sijoitusten ja vastuuvelan arvostuserojen muutoksista. Liikennevakuutuksen liiketoimintasiirrossa vakavaraisuuslaskennan oma varallisuus kasvoi 16 miljoonaa euroa.

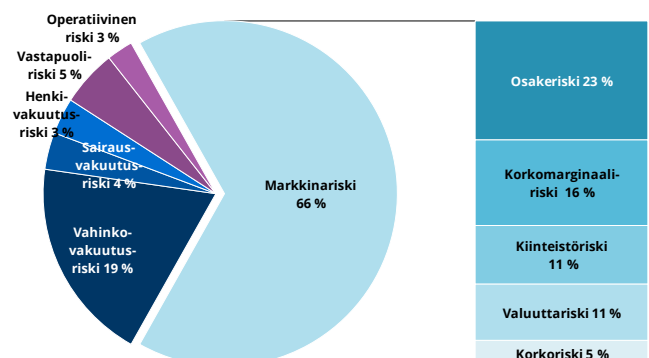
Seuraavassa kuvassa oma varallisuus ja sen muutos esitetään vakuutus-, sijoitus- ja muuhun toimintaan jaoteltuna. Kuvassa esitetään myös verojen, verovelkojen muutoksen ja voitonjako vaikutukset. Omistaja-asiakkaille annettavat maksun alennukset tai muut edut eivät ole voitonjakoerässä.

## Yhtiön oman varallisuuden muutos (milj. euroa)



Vakavaraisuuspääomavaatimus muodostuu markkinariskeistä, vakuutusriskeistä ja muista riskeistä seuraavan kuvan mukaisesti. Markkinariski on vakavaraisuuspääomavaatimuksen suurin yksittäinen komponentti ja sen suuruus on 27 (11) miljoonaa euroa. Markkinariskin merkittävän kasvun taustalla on pääasiassa liikennevakuutuksen liiketoimintasiirto.

## Vakavaraisuuspääomavaatimuksen rakenne 31.12.2017



## Elämänturvaa tyytyväisille asiakkaille



**Jussi Seppälä**

Toimitusjohtaja, LähiTapiola Lännen Keskinäinen Vakuutusyhtiö

### Vakavaraisuutta ja taloudellista tilaa koskeva kertomus 2017

LähiTapiola Lännen vakavaraisuus ja taloudellinen tila ovat seurausta yhtiön liiketoiminnasta ja sen tuloksellisuudesta, hallintojärjestelmästä, riskiprofiilista, arvostusmenetelmistä ja pääomahallinnasta. Tämä tiivistelmä koostuu näistä osa-alueista ja erityisesti niissä tapahtuneista muutoksista vuoden 2017 osalta. Tiivistelmä on osa laajempaa koko LähiTapiola-ryhmän kattavaa [vakavaraisuuskertomusta](#).

### Liiketoiminta ja tuloksellisuus

Vuonna 2017 liiketoiminnan keskiössä oli vuonna 2016 aloitettu asiakaskokemuksen laadun kehittäminen. Kehitystoimenpiteiden ja jatkuvan asiakastytyväisyyden seurannan johdosta saavutimme erinomaisia tuloksia asiakastytyväisyyden parantamisessa. Asiakkaiden liikennevakuutusliiketoiminta suurasiakkaita lukuun ottamatta siirrettiin 30.6.2017 LähiTapiola Vahinkoyhtiön kannasta alueyhtiöihin. Siirrossa siirrettiin alueyhtiöihin kaikki liikennevakuutus sopimuksiin liittyvät varat ja velvoitteet.

Vuoden 2017 maksutulo oli 33,7 M€ (31,9M€). Liikennevakuutuksien kannansiirto 30.6.2017 lisäsi maksutuloa eivätkä luvut siten ole vertailukelpoisia. Liikennevakuutuksien kannansiirron, liikennevakuutuksien uudistamisen ja korkean asiakastytyväisyyden johdosta henkilöasiakkaidemme lukumäärää lisääntyi ja korkea markkinaosuutemme edelleen kasvoi. Liikennevakuutusiemme markkinaosuus oli vuoden vaihteessa 43,8 % (43,6 %).

Kiitoksena asiakkaidemme huolellisuudesta alensimme vuoden 2017 aikana liikenne- ja kotivakuutusiemme hintoja. Muiden vakuutusiemme hinnat pidimme ennallaan. Edut hyödyttivät sekä nykyisiä että uusia asiakkaitamme. Hinnan alennuksista huolimatta kannattavuutemme säilyi hyvällä tasolla ja kokonaistulos oli vahva.

Tilikauden kokonaistulos oli 11 (7) miljoonaa euroa, yhdistetty kulusuhde ilman perustekorkokulua 87,5 % (90,7 %) ja sijoitustoiminnan nettotuotto käyvin arvoon 6,0 % (5,5 %).

### Hallintojärjestelmä

Hallintojärjestelmän tarkoituksena on varmistaa, että yhtiö toimii asianmukaisesti noudattaen tervehdä ja varovaisia liikeperiaatteita. Hallintojärjestelmä muodostuu yhtiökokouksesta, hallintoneuvostosta, hallituksesta, toimitusjohtajasta sekä aktuaaripalveluun, riskienhallintaan, complianceen ja sisäiseen tarkastukseen liittyvistä keskeisistä toiminnoista.

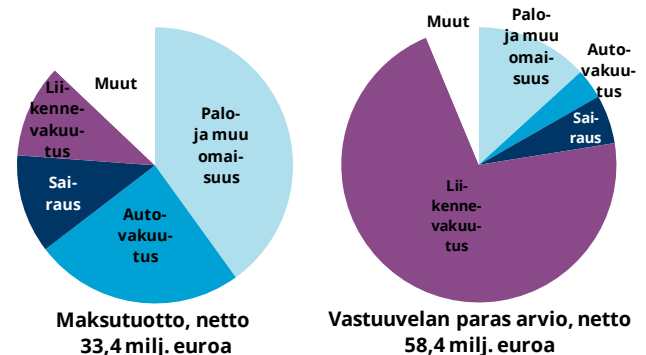
Vuoden 2017 aikana hallintojärjestelmässä ei ole tapahtunut merkittäviä muutoksia.

### Riskiprofiili

Toiminnan merkittävimmät riskit ovat vakuutusriskit, markkinariskit, operatiiviset riskit, toimintaympäristön riskit ja strategiset riskit.

Vakuutusriskit liittyvät vakuutus tuotteiden hinnoitteluun, inflaatioon ja jälleenvakuutus suojiin. Yhtiön merkittävimpien vakuutuslajien osuus vakuutusmaksuista ja -vastuista on esitetty seuraavassa kuvassa.

### Yhtiön olennaisimpien vakuutuslajien osuus vakuutusmaksuista ja vastuuvälästä 31.12.2017



Yhtiön suurin riski, markkinariski, aiheutuu varojen markkina-arvojen vaihtelusta, sisältäen muun muassa korkojen, osakekurssien tai valuuttakurssien muutoksen aiheuttaman vaihtelun.

# TIIVISTELMÄ: LÄHITAPIOLA LÄNNEN

Operatiiviset riskit aiheutuvat riittämättömistä tai epäonnistuneista sisäisistä prosesseista, henkilöstöstä, järjestelmistä ja ulkoisista tekijöistä. Toimintaympäristön riskejä ja strategisia riskejä korostavat vakuutuslaskennalla samanaikainen talouskehityksen epävarmuus ja toimintaympäristön yhä nopeutuva muutosvauhti: mm. digitalisaatio, toimialaliikumukset, uudenlaiset toimijat ja yhteenliittymät, kansainvälistyminen sekä ilmastonmuutos.

Liikennevakuutuksen liiketoimintasiirto vaikutti huomattavasti yhtiön riskiprofiiliin – erityisesti sijoitusomaisuuden määrän kasvun myötä markkinariskit kasvoivat. Lisäksi yhtiön vastuuvelan määrä ja duraatio kasvoivat liiketoimintasiirrossa, mikä aiheutti vastuuvelkaan liittyvien riskien kasvamisen.

## Arvostus vakavaraisuustarkoituksiin

Vakavaraisuuslaskennassa varat ja velat arvostetaan markkina-arvoon, jolla ne ovat vaihdettavissa asiaa tuntevien, liiketoimeen halukkaiden ja toisistaan riippumattomien osapuolten välillä. Varojen määrä 31.12.2017 on 163 (87) miljoonaa euroa, josta sijoituksia on 155 (80) miljoonaa euroa. Velkojen määrä on 80 (30) miljoonaa euroa, josta vastuuvelkaa on 66 (19) miljoonaa euroa.

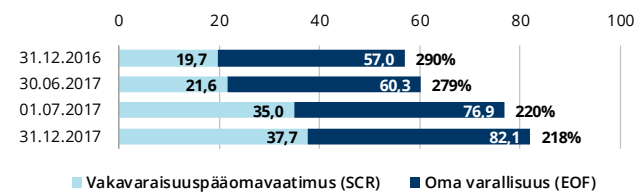
Sijoitusomaisuuden ja vastuuvelan muutoksiin raportointikaudella vaikutti pääasiassa liikennevakuutuksen liiketoimintasiirto.

## Pääomanhallinta

Yhtiön vakavaraisuus ja asiakkaiden taloudellisen turvan jatkuvuus varmistetaan kattavalla vakavaraisuuden valvonnalla ja pääomanhallinnalla. Keskeistä on, että yhtiön oma varallisuus ylittää jatkuvasti yhtiön toiminnan riskejä lasketun vakavaraisuuspääomavaatimuksen riittävällä marginaalilla.

Vakavaraisuuslaskennan oma varallisuus 31.12.2017 on 82 (57), vakavaraisuuspääomavaatimus 38 (20) ja vähimmäispääomavaatimus 9 (5) miljoonaa euroa. Yhtiön vakavaraisuussuhde eli oma varallisuus jaettuna vakavaraisuuspääomavaatimuksella on 218 % (290 %) ja vakavaraisuusasema on vahva. Liikennevakuutuksen liiketoimintasiirron seurauksena 30.6.2017 vakavaraisuussuhde heikkeni pääomavaatimuksen kasvettua enemmän kuin oma varallisuus. Vakavaraisuusasema ja sen kehitys on esitetty seuraavassa kuvassa.

## Yhtiön vakavaraisuusasema (milj. euroa)

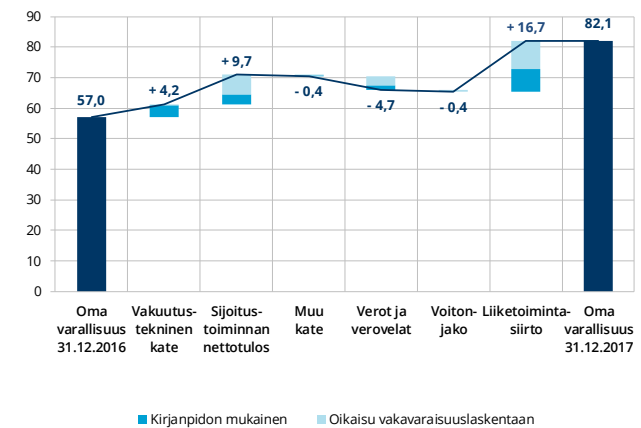


Yhtiön oman varallisuuden muutokset ovat aiheutuneet liikennevakuutuksen liiketoimintasiirron lisäksi kirjanpidon tuloksesta sekä vakavaraisuuslaskennan oikaisujen,

kuten sijoitusten ja vastuuvelan arvostuserojen muutoksista. Liikennevakuutuksen liiketoimintasiirrossa vakavaraisuuslaskennan oma varallisuus kasvoi 16,7 miljoonaa euroa.

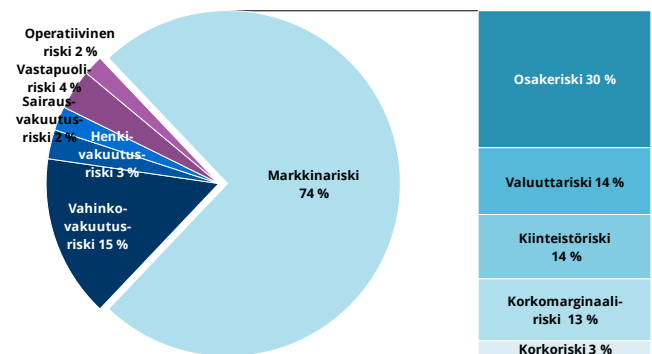
Seuraavassa kuvassa oma varallisuus ja sen muutos esitetään vakuutus-, sijoitus- ja muuhun toimintaan jaoteltuna. Kuvassa esitetään myös verojen, verovelkojen muutoksen ja voitonjako vaikutukset. Omistaja-asiakkaille annettavat maksun alennukset tai muut edut eivät ole voitonjakoerässä.

## Yhtiön oman varallisuuden muutos (milj. euroa)



Vakavaraisuuspääomavaatimus muodostuu markkinariskeistä, vakuutusriskeistä ja muista riskeistä seuraavan kuvan mukaisesti. Markkinariski on vakavaraisuuspääomavaatimuksen suurin yksittäinen komponentti ja sen suuruus on 42 (21) miljoonaa euroa. Markkinariskin merkittävän kasvun taustalla on pääasiassa liikennevakuutuksen liiketoimintasiirto.

## Vakavaraisuuspääomavaatimuksen rakenne 31.12.2017





## LähiTapiola Pirkanmaa edistää pirkanmaalaisten omistaja-asiakkaidensa terveyttä, turvallisuutta ja taloutta pitkäjänteisesti.



**Pentti Kuusela**

Toimitusjohtaja, LähiTapiola Pirkanmaa Keskinäinen Vakuutusyhtiö

### Vakavaraisuutta ja taloudellista tilaa koskeva kertomus 2017

LähiTapiola Pirkanmaan vakavaraisuus ja taloudellinen tila ovat seurausta yhtiön liiketoiminnasta ja sen tuloksellisuudesta, hallintojärjestelmästä, riskiprofiilista, arvostusmenetelmistä ja pääomahallinnasta. Tämä tiivistelmä kokoaa nämä osa-alueet ja erityisesti niissä tapahtuneet muutokset vuoden 2017 osalta. Tiivistelmä on osa laajempaa koko LähiTapiola-ryhmän kattavaa [vakavaraisuuskertomusta](#).

### Liiketoiminta ja tuloksellisuus

LähiTapiola Pirkanmaa palvelee noin 92 000 asiakastaan edistäen heidän turvallisuuttaan, terveyttään ja taloutaan. Yhtiön tulos vuodelta 2017 oli erinomainen. Asiakasmäärämme ja maksutulomme kasvoivat ja kannattavuus säilyi hyvänä. Myös sijoitustoiminnan osalta vuosi oli onnistunut. Kiitoksena siitä, että asiakkaamme ovat pitäneet itsestään ja omaisuudestaan hyvää huolta, pystyimme laskemaan liikennevakuutuksen ja kotivakuutuksen hintoja.

Vuonna 2017 asiakkaiden liikennevakuutusliiketoiminta suuriasiakkaita lukuun ottamatta siirrettiin 30.6.2017 LähiTapiola Vahinkoyhtiön kannasta alueyhtiöihin. Siirrossa siirrettiin alueyhtiöihin kaikki liikennevakuutusso-pimuksiin liittyvät varat ja velvoitteet.

Tilikauden kokonaistulos oli 11 (7) miljoonaa euroa, yhdistetty kulusuhde ilman perustekorkokulua 87,6 % (92,0 %) ja sijoitustoiminnan nettotuotto käyvin arvoin 5,0 % (4,6 %).

### Hallintojärjestelmä

Hallintojärjestelmän tarkoituksena on varmistaa, että yhtiö toimii asianmukaisesti noudattaen terveitä ja varovaisia liikeperiaatteita. Hallintojärjestelmä muodostuu yhtiökokouksesta, hallintoneuvostosta, hallituksesta, toimitusjohtajasta sekä aktuaaripalveluun, riskienhallintaan,

complianceen ja sisäiseen tarkastukseen liittyvistä keskeisistä toiminnoista.

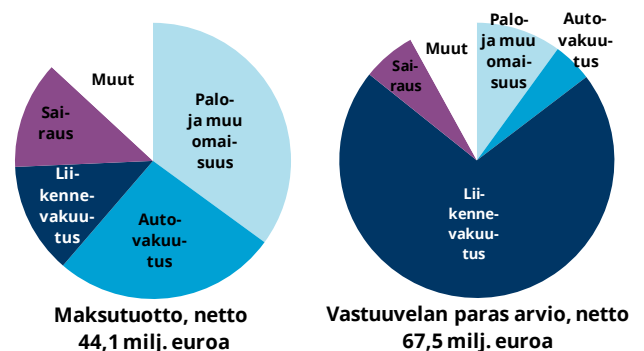
Vuoden 2017 aikana hallintojärjestelmässä ei ole tapahtunut merkittäviä muutoksia.

### Riskiprofiili

Toiminnan merkittävimmät riskit ovat vakuutusriskit, markkinariskit, operatiiviset riskit, toimintaympäristön riskit ja strategiset riskit.

Vakuutusriskit liittyvät vakuutustuotteiden hinnoitteluun, inflaatioon ja jälleenvakuutussuojiiin. Yhtiön merkittävimpien vakuutuslajien osuus vakuutusmaksuista ja -vastuista on esitetty seuraavassa kuvassa.

### Yhtiön olennaisimpien vakuutuslajien osuus vakuutusmaksuista ja vastuuvälästä 31.12.2017



Yhtiön suurin riski, markkinariski, aiheutuu varojen markkina-arvojen vaihtelusta, sisältäen muun muassa korkojen, osakekurssien tai valuuttakurssien muutoksen aiheuttaman vaihtelun.

Operatiiviset riskit aiheutuvat riittämättömistä tai epäonnistuneista sisäisistä prosesseista, henkilöstöstä, järjestelmistä ja ulkoisista tekijöistä. Toimintaympäristön riskejä ja strategisia riskejä korostavat vakuutuslajilla samanaikainen talouskehityksen epävarmuus ja toimintaympäristön yhä nopeutuva muutosvauhti: mm. digitali-

# TIIVISTELMÄ: LÄHITAPIOLA PIRKANMAA

saatio, toimialaliikumukset, uudenlaiset toimijat ja yhteenliittymät, kansainvälistyminen sekä ilmastonmuutos.

Liikennevakuutuksen liiketoimintasiirto vaikutti huomattavasti yhtiön riskiprofiiliin – erityisesti sijoitusomaisuuden määrän kasvun myötä markkinariskit kasvoivat. Lisäksi yhtiön vastuuvelan määrä ja duraatio kasvoivat liiketoimintasiirrossa, mikä aiheutti vastuuvelkaan liittyvien riskien kasvamisen.

## Arvostus vakavaraisuustarkoituksiin

Vakavaraisuuslaskennassa varat ja velat arvostetaan markkina-arvoon, jolla ne ovat vaihdettavissa asiaa tuntevien, liiketoimeen halukkaiden ja toisistaan riippumattomien osapuolten välillä. Varojen määrä 31.12.2017 on 170 (83) miljoonaa euroa, josta sijoituksia on 162 (73) miljoonaa euroa. Velkojen määrä on 92 (34) miljoonaa euroa, josta vastuuvelkaa on 78 (23) miljoonaa euroa.

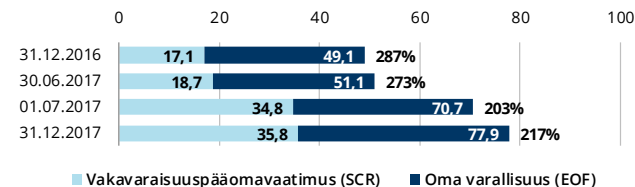
Sijoitusomaisuuden ja vastuuvelan muutoksiin raportointikaudella vaikutti pääasiassa liikennevakuutuksen liiketoimintasiirto.

## Pääomanhallinta

Yhtiön vakavaraisuus ja asiakkaiden taloudellisen turvan jatkuvuus varmistetaan kattavalla vakavaraisuuden valvonnalla ja pääomanhallinnalla. Keskeistä on, että yhtiön oma varallisuus ylittää jatkuvasti yhtiön toiminnan riskeistä lasketun vakavaraisuuspääomavaatimuksen riittävällä marginaalilla.

Vakavaraisuuslaskennan oma varallisuus 31.12.2017 on 78 (49), vakavaraisuuspääomavaatimus 36 (17) ja vähimmäispääomavaatimus 9 (5) miljoonaa euroa. Yhtiön vakavaraisuussuhde eli oma varallisuus jaettuna vakavaraisuuspääomavaatimuksella on 217 % (287 %) ja vakavaraisuusasema on vahva. Liikennevakuutuksen liiketoimintasiirron seurauksena 30.6.2017 vakavaraisuussuhde heikkeni pääomavaatimuksen kasvettua enemmän kuin oma varallisuus. Vakavaraisuusasema ja sen kehitys on esitetty seuraavassa kuvassa.

## Yhtiön vakavaraisuusasema (milj. euroa)

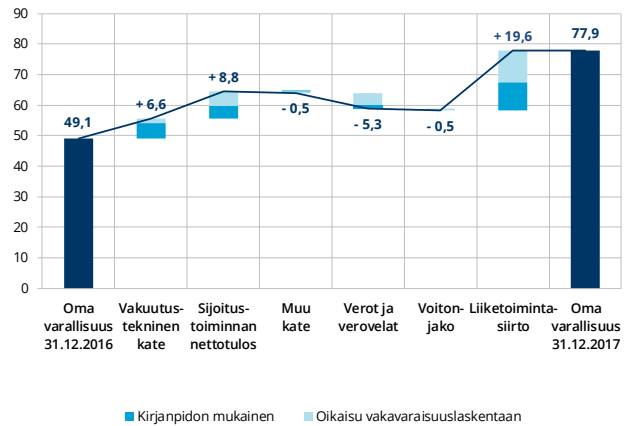


Yhtiön oman varallisuuden muutokset ovat aiheutuneet liikennevakuutuksen liiketoimintasiirron lisäksi kirjanpidon tuloksesta sekä vakavaraisuuslaskennan oikaisujen, kuten sijoitusten ja vastuuvelan arvostuserojen muutoksesta. Liikennevakuutuksen liiketoimintasiirrossa vakavaraisuuslaskennan oma varallisuus kasvoi 19,6 miljoonaa euroa.

Seuraavassa kuvassa oma varallisuus ja sen muutos esitetään vakuutus-, sijoitus- ja muuhun toimintaan ja-

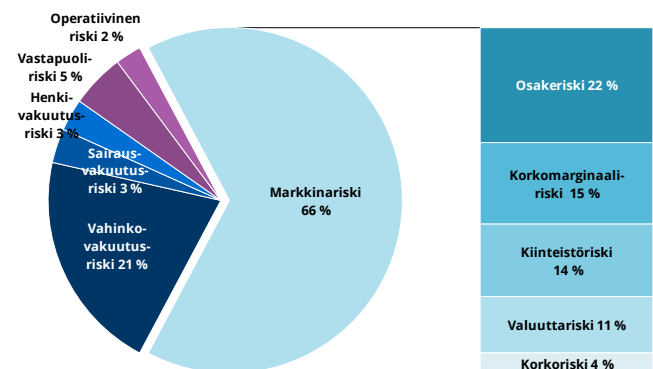
oteltuna. Kuvassa esitetään myös verojen, verovelkojen muutoksen ja voitonjaon vaikutukset. Omistaja-asiakkaille annettavat maksun alennukset tai muut edut eivät ole voitonjakoerässä.

## Yhtiön oman varallisuuden muutos (milj. euroa)



Vakavaraisuuspääomavaatimus muodostuu markkinariskeistä, vakuutusriskeistä ja muista riskeistä seuraavan kuvan mukaisesti. Markkinariski on vakavaraisuuspääomavaatimuksen suurin yksittäinen komponentti ja sen suuruus on 37 (16) miljoonaa euroa. Markkinariskin merkittävän kasvun taustalla on pääasiassa liikennevakuutuksen liiketoimintasiirto.

## Vakavaraisuuspääomavaatimuksen rakenne 31.12.2017



## Matka elämänturvayhtiöksi hyvässä vauhdissa – paljon kehitystä asiakkaiden hyväksi.



**Pasi Haarala**

Toimitusjohtaja, LähiTapiola Pohjanmaa Keskinäinen Vakuutusyhtiö

### Vakavaraisuutta ja taloudellista tilaa koskeva kertomus 2017

LähiTapiola Pohjanmaan vakavaraisuus ja taloudellinen tila ovat seurausta yhtiön liiketoiminnasta ja sen tuloksellisuudesta, hallintojärjestelmästä, riskiprofiilista, arvostusmenetelmistä ja pääomahallinnasta. Tämä tiivistelmä kokoaa nämä osa-alueet ja erityisesti niissä tapahtuneet muutokset vuoden 2017 osalta. Tiivistelmä on osa laajempaa koko LähiTapiola-ryhmän kattavaa [vakavaraisuuskertomusta](#).

### Liiketoiminta ja tuloksellisuus

LähiTapiola Pohjanmaan myönteinen taloudellinen kehitys jatkui vuonna 2017. Maksutulon kasvu oli myös viime vuonna yhtiöryhmän ja koko vakuutusalan parhaimpia. Korvauskulut kasvoivat, mutta ne olivat vielä maltillisella tasolla. Toimintakulusuhde oli edelleen alueyhtiöiden keskitason alapuolella. Sijoitustoiminnan tulos oli huomattavasti parempi kuin edellisellä vuonna.

Vuoden alussa toteutettiin laaja organisaatiomuutos, jonka tarkoituksena oli asiakaspalvelun ja toiminnan tehokkuuden parantaminen.

Asiakkaiden liikennevakuutusliiketoiminta suurasiakkaita lukuun ottamatta siirrettiin 30.6.2017 LähiTapiola Vahinkoyhtiön kannasta alueyhtiöihin. Siirrossa siirrettiin alueyhtiöihin kaikki liikennevakuutus sopimuksiin liittyvät varat ja velvoitteet.

LähiTapiola Pohjanmaan tilikauden kokonaistulos oli 15 (8) miljoonaa euroa, yhdistetty kulusuhde ilman perustekorkokulua 79,1 % (92,4 %) ja sijoitustoiminnan nettotuotto käyvin arvoin 5,7 % (5,6 %).

### Hallintojärjestelmä

Hallintojärjestelmän tarkoituksena on varmistaa, että yhtiö toimii asianmukaisesti noudattaen tervehdä ja varovaisia liikeperiaatteita. Hallintojärjestelmä muodostuu yhtiökokouksesta, hallituksesta, hallituksesta, toimitusjohtajasta ja aktuaaripalveluihin, riskienhallintaan, comp-

lianseen ja sisäiseen tarkastukseen liittyvistä keskeisistä toiminnoista.

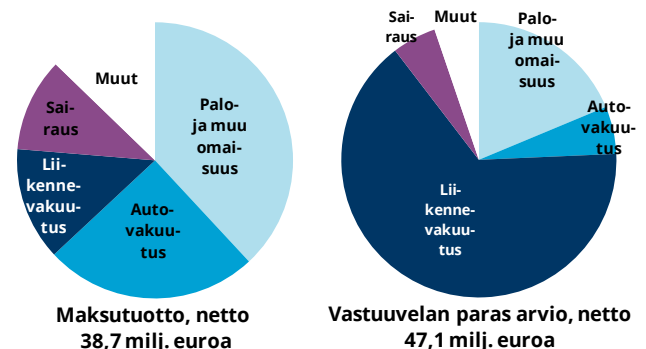
Vuoden 2017 aikana hallintojärjestelmässä ei ole tapahtunut merkittäviä muutoksia.

### Riskiprofiili

Toiminnan merkittävimmät riskit ovat vakuutusriskit, markkinariskit, operatiiviset riskit, toimintaympäristön riskit ja strategiset riskit.

Vakuutusriskit liittyvät vakuutustuotteiden hinnoitteluun, inflaatioon ja jälleenvakuutussuojiiin. Yhtiön merkittävimpien vakuutuslajien osuus vakuutusmaksuista ja -vastuista on esitetty seuraavassa kuvassa.

### Yhtiön olennaisimpien vakuutuslajien osuus vakuutusmaksuista ja vastuuvälästä 31.12.2017



Yhtiön suurin riski, markkinariski, aiheutuu varojen markkina-arvojen vaihtelusta, sisältäen muun muassa korkojen, osakekurssien tai valuuttakurssien muutoksen aiheuttaman vaihtelun.

Operatiiviset riskit aiheutuvat riittämättömistä tai epäonnistuneista sisäisistä prosesseista, henkilöstöstä, järjestelmistä ja ulkoisista tekijöistä. Toimintaympäristön riskejä ja strategisia riskejä korostavat vakuutuslajilla samanaikainen talouskehityksen epävarmuus ja toimintaympäristön yhä nopeutuva muutosvauhti: mm. digitali-

# TIIVISTELMÄ: LÄHITAPIOLA POHJANMAA

saatio, toimialaliikumukset, uudenlaiset toimijat ja yhteenliittymät, kansainvälistyminen sekä ilmastonmuutos.

Liikennevakuutuksen liiketoimintasiirto vaikutti huomattavasti yhtiön riskiprofiiliin – erityisesti sijoitusomaisuuden määrän kasvun myötä markkinariskit kasvoivat. Lisäksi yhtiön vastuuvelan määrä ja duraatio kasvoivat liiketoimintasiirrossa, mikä aiheutti vastuuvelkaan liittyvien riskien kasvamisen.

## Arvostus vakavaraisuustarkoituksiin

Vakavaraisuuslaskennassa varat ja velat arvostetaan markkina-arvoon, jolla ne ovat vaihdettavissa asiaa tuntevien, liiketoimeen halukkaiden ja toisistaan riippumattomien osapuolten välillä. Varojen määrä 31.12.2017 on 151 (80) miljoonaa euroa, josta sijoituksia on 144 (73) miljoonaa euroa. Velkojen määrä on 70 (27) miljoonaa euroa, josta vastuuvelkaa on 56 (17) miljoonaa euroa.

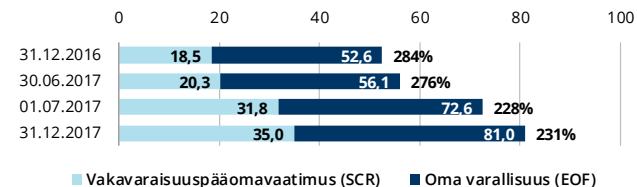
Sijoitusomaisuuden ja vastuuvelan muutoksiin raportointikaudella vaikutti pääasiassa liikennevakuutuksen liiketoimintasiirto.

## Pääomanhallinta

Yhtiön vakavaraisuus ja asiakkaiden taloudellisen turvan jatkuvuus varmistetaan kattavalla vakavaraisuuden valvonnalla ja pääomanhallinnalla. Keskeistä on, että yhtiön oma varallisuus ylittää jatkuvasti yhtiön toiminnan riskeistä lasketun vakavaraisuuspääomavaatimuksen riittävällä marginaalilla.

Vakavaraisuuslaskennan oma varallisuus 31.12.2017 on 81 (53), vakavaraisuuspääomavaatimus 35 (19) ja vähimmäispääomavaatimus 9 (5) miljoonaa euroa. Yhtiön vakavaraisuussuhde eli oma varallisuus jaettuna vakavaraisuuspääomavaatimuksella on 231 % (284 %) ja vakavaraisuusasema on vahva. Liikennevakuutuksen liiketoimintasiirron seurauksena 30.6.2017 vakavaraisuussuhde heikkeni pääomavaatimuksen kasvettua enemmän kuin oma varallisuus. Vakavaraisuusasema ja sen kehitys on esitetty seuraavassa kuvassa.

## Yhtiön vakavaraisuusasema (milj. euroa)

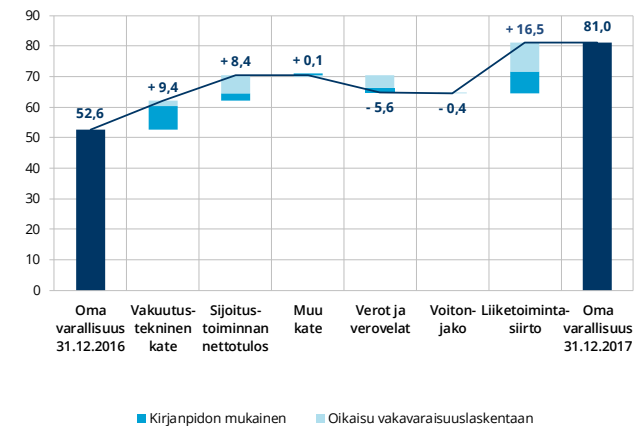


Yhtiön oman varallisuuden muutokset ovat aiheutuneet liikennevakuutuksen liiketoimintasiirron lisäksi kirjanpidon tuloksesta sekä vakavaraisuuslaskennan oikaisujen, kuten sijoitusten ja vastuuvelan arvostuserojen muutoksesta. Liikennevakuutuksen liiketoimintasiirrossa vakavaraisuuslaskennan oma varallisuus kasvoi 16,5 miljoonaa euroa.

Seuraavassa kuvassa oma varallisuus ja sen muutos esitetään vakuutus-, sijoitus- ja muuhun toimintaan ja-

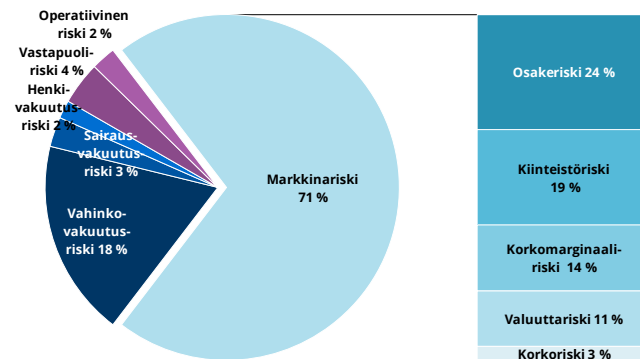
oteltuna. Kuvassa esitetään myös verojen, verovelkojen muutoksen ja voitonjaon vaikutukset. Omistaja-asiakkaille annettavat maksun alennukset tai muut edut eivät ole voitonjakoerässä.

## Yhtiön oman varallisuuden muutos (milj. euroa)



Vakavaraisuuspääomavaatimus muodostuu markkinariskeistä, vakuutusriskeistä ja muista riskeistä seuraavan kuvan mukaisesti. Markkinariski on vakavaraisuuspääomavaatimuksen suurin yksittäinen komponentti ja sen suuruus on 38 (19) miljoonaa euroa. Markkinariskin merkittävän kasvun taustalla on pääasiassa liikennevakuutuksen liiketoimintasiirto.

## Vakavaraisuuspääomavaatimuksen rakenne 31.12.2017



På god väg att bli ett livstrygghetsbolag - mycket utveckling för kundens bästa.



**Pasi Haarala**

Verkställande direktör, LokalTapiola Österbotten Ömsesidigt Försäkringsbolag

## Redovisning om solvens och ekonomisk situation 2017

LokalTapiola Österbottens solvens och ekonomiska situation är en följd av bolagets affärsverksamhet och resultat, förvaltningssystem, riskprofil, värderingsmetoder och kapitalhantering. Här sammanfattas dessa delområden och framför allt förändringarna inom dem under år 2017. Sammanfattningen ingår i den större [solvensredovisningen](#) som omfattar hela LokalTapiola-gruppen.

### Affärsverksamhet och resultat

LokalTapiola Österbottens positiva ekonomiska utveckling fortsatte under 2017. Bolagets premieinkomstökning hörde även i föl till de bästa inom bolagsgruppen och hela försäkringsbranschen. Ersättningskostnaderna ökade men var ännu på en måttlig nivå. Omkostnadsprocenten var fortsättningsvis under genomsnittet för regionbolagen. Placeringsverksamhetens resultat var betydligt bättre än året innan.

I början av året genomfördes en stor organisationsförändring i syfte att förbättra kundbetjäningen och verksamhetens effektivitet.

Trafikförsäkringsverksamheten, med undantag av storkunder, överfördes 30.6.2017 från LokalTapiola Skadebolags bestånd till regionbolagen. I samband med överföringen överläts alla tillgångar och skyldigheter i anslutning till trafikförsäkringsavtalen till regionbolagen.

Räkenskapsperiodens totalresultat för LokalTapiola Österbotten var 15 (8) miljoner euro, totalkostnadsprocenten utan kostnader för beräkningsränta var 79,1 % (92,4 %) och nettointäkten av placeringsverksamheten enligt gängse värden var 5,7 % (5,6 %).

### Förvaltningssystem

Syftet med förvaltningssystemet är att säkerställa att bolaget drivs på ett behörigt sätt med iakttagande av sunda och försiktiga affärsprinciper. Förvaltningssystemet utgörs av bolagsstämman, förvaltningsrådet, styrelsen,

verkställande direktören och de centrala funktionerna för aktuarietjänster, riskhantering, compliance och intern revision.

Under år 2017 gjordes inga betydande ändringar i förvaltningssystemet.

### Riskprofil

De mest väsentliga riskerna för verksamheten är försäkringsrisker, marknadsrisker, operativa risker, risker i verksamhetsmiljön och strategiska risker.

Försäkringsriskerna hänför sig till prissättningen av försäkringsprodukter, inflationen och återförsäkringskydden. Fördelningen av premier och -ansvar på bolagets viktigaste försäkringsgrenar visas i följande diagram.

### Fördelning av premier och ansvarsskuld enligt bolagets viktigaste försäkringsgrenar 31.12.2017



Bolagets största risk, marknadsrisken, uppstår av fluktuationer i marknadsvärden inklusive bland annat förändringar i räntor, aktiekurser eller valutakurser.

Operativa risker uppstår av otillräckliga eller misslyckade interna processer, personal, system och utomstående faktorer. I försäkringsbranschen påverkas risker i verksamhetsmiljön och strategiska risker av en osäker ekonomisk utveckling kombinerat med allt snabbare förändringar i verksamhetsmiljön: bl.a. digitalisering,



# SAMMANFATTNING: LOKALTAPIOLA ÖSTERBOTTEN

branschglidningar, nya typer av aktörer och sammanslutningar, internationalisering samt klimatförändringar.

Verksamhetsöverföringen av trafikförsäkringen påverkade avsevärt bolagets riskprofil - i och med ökade placeringstillgångar ökade marknadsriskerna. Dessutom ökade bolagets ansvarsskuld och duration i samband med verksamhetsöverföringen, vilket ledde till att riskerna i anslutning till ansvarsskulden ökade.

## Värdering för solvensändamål

Vid solvensberäkningen värderas bolagets tillgångar och skulder till det marknadsvärde till vilket de skulle kunna bytas mellan parter som har kännedom om saken, har intresse av att genomföra transaktionen och är oberoende av varandra. Tillgångarna 31.12.2017 är 151 (80) miljoner euro, varav placeringarna är 144 (73) miljoner euro. Skulderna är 70 (27) miljoner euro, varav ansvarsskulden är 56 (17) miljoner euro.

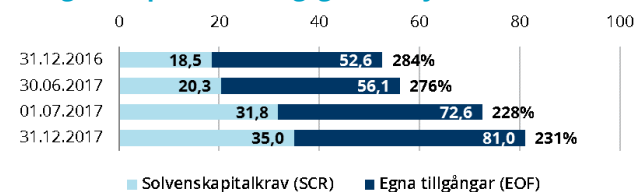
Ändringarna i placeringstillgångarna och ansvarsskulden under rapporteringsperioden berodde huvudsakligen på verksamhetsöverföringen av trafikförsäkringen.

## Kapitalhantering

Bolagets solvens och kontinuiteten i kundernas ekonomiska skydd säkerställs genom en heltäckande solvensövervakning och kapitalhantering. Det centrala är att bolagets egna tillgångar kontinuerligt med tillräcklig marginal överstiger solvenskapitalkravet som beräknats utifrån riskerna i bolagets verksamhet.

Egna tillgångar i solvensberäkningen 31.12.2017 är 81 (53), solvenskapitalkravet är 35 (19) och minimikapitalkravet är 9 (5) miljoner euro. Bolagets kapitaltäckningsgrad dvs. egna tillgångar dividerat med solvenskapitalkravet är 231 % (284 %) och solvensställningen är stark. Till följd av verksamhetsöverföringen 30.6.2017 försvagades kapitaltäckningsgraden när kapitalkravet ökade mera än de egna tillgångarna. Kapitaltäckningsgraden och dess utveckling visas i följande diagram.

## Bolagets kapitaltäckningsgrad (milj. euro)

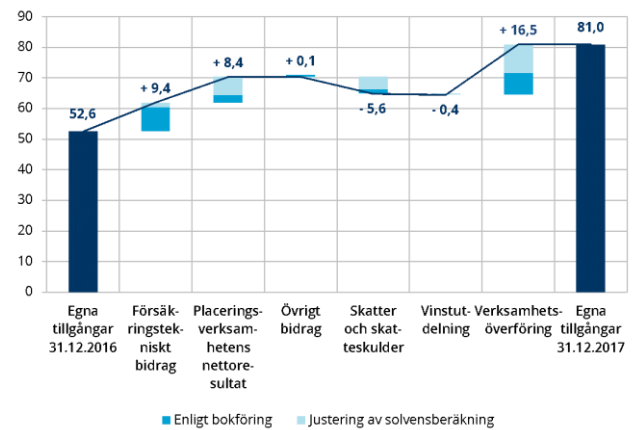


Bolagets egna tillgångar har utöver verksamhetsöverföringen av trafikförsäkringen förändrats genom det bokförda resultatet och justeringar i solvensberäkningen såsom förändringar i placeringarnas och ansvarsskuldens värderingsdifferenser. I verksamhetsöverföringen av trafikförsäkringen ökade de egna tillgångarna i solvensberäkningen med 16,5 miljoner euro.

Följande diagram visar de egna tillgångarna och förändringarna fördelat på försäkrings-, placering- och övrig

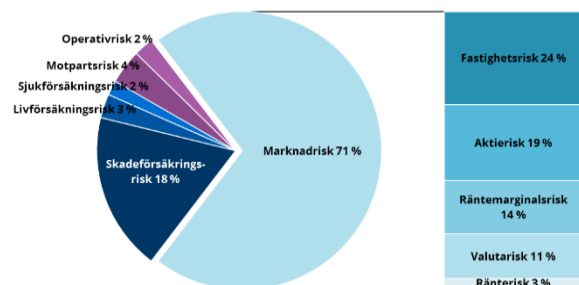
verksamhet. Dessutom visas påverkan av skatter, förändring i skatteskuld och vinstutdelning. Premierabatter och andra förmåner till ägarkunder ingår i vinstutdelningsposten.

## Förändring i bolagets egna tillgångar (milj. euro)



Solvenskapitalkravet bildas av marknadsrisk, försäkringsrisker och övriga risker enligt följande diagram. Den största enskilda komponenten i solvenskapitalkravet är marknadsrisken som uppgår till 38 (19) miljoner euro. Den betydande ökningen av marknadsrisken beror i huvudsak på verksamhetsöverföringen av trafikförsäkring- en.

## Solvenskapitalkravets struktur 31.12.2017



# TIIVISTELMÄ: LÄHITAPIOLA POHJOINEN

LähiTapiola tarjoaa suomalaisille turvallisempaa ja terveempää elämää. Tämä edellyttää vakavaraista ja pitkäjänteistä liiketoimintaa.



**Veli Rajakangas**  
Toimitusjohtaja, LähiTapiola Pohjoinen Keskinäinen Vakuutusyhtiö

## Vakavaraisuutta ja taloudellista tilaa koskeva kertomus 2017

LähiTapiola Pohjoisen vakavaraisuus ja taloudellinen tila ovat seurausta yhtiön liiketoiminnasta ja sen tuloksellisuudesta, hallintojärjestelmästä, riskiprofilista, arvostusmenetelmistä ja pääomahallinnasta. Tämä tiivistelmä koostuu näistä osa-alueista ja erityisesti niissä tapahtuneista muutoksista vuoden 2017 osalta. Tiivistelmä on osa laajempaa koko LähiTapiola-ryhmän kattavaa [vakavaraisuuskertomusta](#).

### Liiketoiminta ja tuloksellisuus

LähiTapiola Pohjoisen toimialaan kuuluvat kaikki vapaaehtoiset vahinkovakuutukset ja lakisäätelinen liikennevakuutus. LähiTapiola Pohjoinen tuottaa palveluita myös muille LähiTapiola-ryhmän yhtiöille myymällä ja hoitamalla niiden valikoimaan kuuluvia palveluita. Yhtiön toimialue kattaa suurimman osan Pohjois-Pohjanmaan maakunnasta ja puolet Keski-Pohjanmaan maakunnasta.

Vuonna 2017 asiakkaiden liikennevakuutusliiketoiminta suuriasiakkaita lukuun ottamatta siirrettiin 30.6.2017 LähiTapiola Vahinkoyhtiön kannasta alueyhtiöihin. Siirrossa siirrettiin alueyhtiöihin kaikki liikennevakuutussovimuksiin liittyvät varat ja velvoitteet.

LähiTapiola Pohjoisen tilikauden ensivakuutuksen vakuutusmaksutulo oli 59,1 (53,2) miljoonaa euroa, vapaaehtoisten lajien kehitys oli -0,5 %. Tilikauden kokonaistulos oli 21,1 (15,7) miljoonaa euroa, yhdistetty kulusuhde ilman perustekorkokulua oli 82,0 % (87,9 %) ja sijoitustoiminnan nettotuotto käyvin arvoin 4,9 % (7,0 %).

### Hallintojärjestelmä

Hallintojärjestelmän tarkoituksena on varmistaa, että yhtiö toimii asianmukaisesti noudattaen tervehdä ja varovaisia liikeperiaatteita. Hallintojärjestelmä muodostuu yhtiökokouksesta, hallintoneuvostosta, hallituksesta, toimitusjohtajasta sekä aktuaaripalveluun, riskienhallintaan,

complianceen ja sisäiseen tarkastukseen liittyvistä keskeisistä toiminnoista.

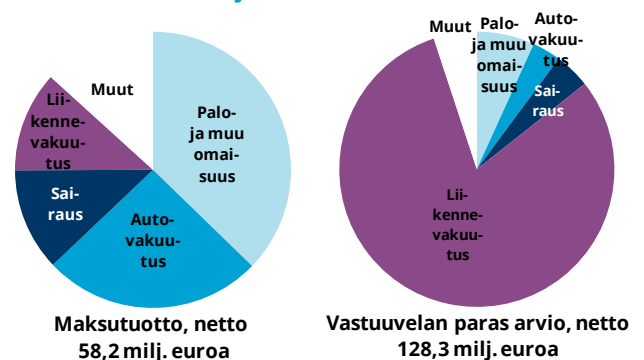
Vuoden 2017 aikana hallintojärjestelmässä ei ole tapahtunut merkittäviä muutoksia.

### Riskiprofiili

Toiminnan merkittävimmät riskit ovat vakuutusriskit, markkinariskit, operatiiviset riskit, toimintaympäristön riskit ja strategiset riskit.

Vakuutusriskit liittyvät vakuutus tuotteiden hinnoitteluun, inflaatioon ja jälleenvakuutus suojiin. Yhtiön merkittävimpien vakuutuslajien osuus vakuutusmaksuista ja -vastuista on esitetty seuraavassa kuvassa.

### Yhtiön olennaisimpien vakuutuslajien osuus vakuutusmaksuista ja vastuuvälästä 31.12.2017



Yhtiön suurin riski, markkinariski, aiheutuu varojen markkina-arvojen vaihtelusta, sisältäen muun muassa korkojen, osakekurssien tai valuuttakurssien muutoksen aiheuttaman vaihtelun.

Operatiiviset riskit aiheutuvat riittämättömistä tai epäonnistuneista sisäisistä prosesseista, henkilöstöstä, järjestelmistä ja ulkoisista tekijöistä. Toimintaympäristön riskejä ja strategisia riskejä korostavat vakuutus alalla samanaikainen talouskehityksen epävarmuus ja toimintaympäristön yhä nopeutuva muutosvauhti: mm. digitali-

# TIIVISTELMÄ: LÄHITAPIOLA POHJOINEN

saatio, toimialaliikumukset, uudenlaiset toimijat ja yhteenliittymät, kansainvälistyminen sekä ilmastonmuutos.

Liikennevakuutuksen liiketoimintasiirto vaikutti huomattavasti yhtiön riskiprofiiliin – erityisesti sijoitusomaisuuden määrän kasvun myötä markkinariskit kasvoivat. Lisäksi yhtiön vastuuvelan määrä ja duraatio kasvoivat liiketoimintasiirrossa, mikä aiheutti vastuuvelkaan liittyvien riskien kasvamisen.

## Arvostus vakavaraisuustarkoituksiin

Vakavaraisuuslaskennassa varat ja velat arvostetaan markkina-arvoon, jolla ne ovat vaihdettavissa asiaa tuntevien, liiketoimeen halukkaiden ja toisistaan riippumattomien osapuolten välillä. Varojen määrä 31.12.2017 on 314 (140) miljoonaa euroa, josta sijoituksia on 297 (129) miljoonaa euroa. Velkojen määrä on 170 (49) miljoonaa euroa, josta vastuuvelkaa on 144 (29) miljoonaa euroa.

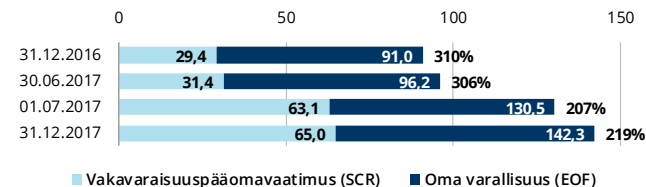
Sijoitusomaisuuden ja vastuuvelan muutoksiin raportointikaudella vaikutti pääasiassa liikennevakuutuksen liiketoimintasiirto.

## Pääomanhallinta

Yhtiön vakavaraisuus ja asiakkaiden taloudellisen turvan jatkuvuus varmistetaan kattavalla vakavaraisuuden valvonnalla ja pääomanhallinnalla. Keskeistä on, että yhtiön oma varallisuus ylittää jatkuvasti yhtiön toiminnan riskeistä lasketun vakavaraisuuspääomavaatimuksen riittävällä marginaalilla.

Vakavaraisuuslaskennan oma varallisuus 31.12.2017 on 142 (91), vakavaraisuuspääomavaatimus 65 (29) ja vähimmäispääomavaatimus 16 (7) miljoonaa euroa. Yhtiön vakavaraisuussuhde eli oma varallisuus jaettuna vakavaraisuuspääomavaatimuksella on 219 % (310 %) ja vakavaraisuusasema on vahva. Liikennevakuutuksen liiketoimintasiirron seurauksena 30.6.2017 vakavaraisuussuhde heikkeni pääomavaatimuksen kasvettua enemmän kuin oma varallisuus. Vakavaraisuusasema ja sen kehitys on esitetty seuraavassa kuvassa.

## Yhtiön vakavaraisuusasema (milj. euroa)

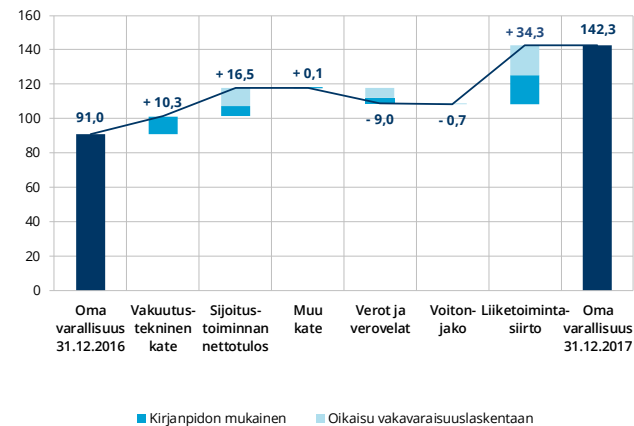


Yhtiön oman varallisuuden muutokset ovat aiheutuneet liikennevakuutuksen liiketoimintasiirron lisäksi kirjanpidon tuloksesta sekä vakavaraisuuslaskennan oikaisujen, kuten sijoitusten ja vastuuvelan arvostuserojen muutoksesta. Liikennevakuutuksen liiketoimintasiirrossa vakavaraisuuslaskennan oma varallisuus kasvoi 34,3 miljoonaa euroa.

Seuraavassa kuvassa oma varallisuus ja sen muutos esitetään vakuutus-, sijoitus- ja muuhun toimintaan ja-

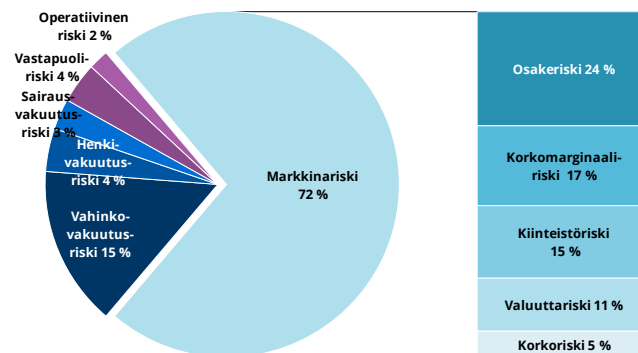
oteltuna. Kuvassa esitetään myös verojen, verovelkojen muutoksen ja voitonjaon vaikutukset. Omistaja-asiakkaille annettavat maksun alennukset tai muut edut eivät ole voitonjakoerässä.

## Yhtiön oman varallisuuden muutos (milj. euroa)



Vakavaraisuuspääomavaatimus muodostuu markkinariskeistä, vakuutusriskeistä ja muista riskeistä seuraavan kuvan mukaisesti. Markkinariski on vakavaraisuuspääomavaatimuksen suurin yksittäinen komponentti ja sen suuruus on 71 (30) miljoonaa euroa. Markkinariskin merkittävän kasvun taustalla on pääasiassa liikennevakuutuksen liiketoimintasiirto.

## Vakavaraisuuspääomavaatimuksen rakenne 31.12.2017



LähiTapiola tarjoaa suomalaisille turvallisempaa ja terveempää elämää. Tämä edellyttää vakavaraista ja pitkäjänteistä liiketoimintaa.



**Jukka Kinnunen**

Toimitusjohtaja, LähiTapiola Pääkaupunkiseutu Keskinäinen Vakuutusyhtiö

## Vakavaraisuutta ja taloudellista tilaa koskeva kertomus 2017

LähiTapiola Pääkaupunkiseudun vakavaraisuus ja taloudellinen tila ovat seurausta yhtiön liiketoiminnasta ja sen tuloksellisuudesta, hallintojärjestelmästä, riskiprofilista, arvostusmenetelmistä ja pääomahallinnasta. Tämä tiivistelmä kokoaa nämä osa-alueet ja erityisesti niissä tapahtuneet muutokset vuoden 2017 osalta. Tiivistelmä on osa laajempaa koko LähiTapiola-ryhmän kattavaa [vakavaraisuuskertomusta](#).

## Liiketoiminta ja tuloksellisuus

LähiTapiola pääkaupunkiseutu toimii Helsingin, Espoon, Vantaan ja Kauniaisen alueella. Yhtiön vuotuinen maksutulo on yli 91 miljoonaa euroa ja asiakkaita yhtiöllä on noin 180 000, joista henkilöasiakkaita on noin 160 000 ja yritysasiakkaita noin 20 000. Yhtiön korvausmeno oli vuonna 2017 noin 63 miljoonaa euroa.

Vuonna 2017 asiakkaiden liikennevakuutusliiketoiminta suuriasiakkaita lukuun ottamatta siirrettiin 30.6.2017 LähiTapiola Vahinkoyhtiön kannasta alueyhtiöihin. Siirrossa siirrettiin alueyhtiöihin kaikki liikennevakuutusosuimukseen liittyvät varat ja veloitteet. Kannansiirrosta johdettujen tilivuoden 2017 tulosluvut eivät ole vertailukelpoisia vuoteen 2016 verrattuna. Vakuutusten myyntitulokset olivat vuonna 2017 kokonaisuutena hyviä ja vakuutusliiketoiminnan maksutulo kasvoi suunnitellusti 91,5 miljoonaan euroon. Palvelumyynnin ja liitännäistoimintojen bruttotuotot olivat hyvällä tasolla 8,2 miljoonaa euroa ja nettotuotot 0,5 miljoonaa euroa, mikä yhdistettynä onnistuneeseen sijoitustoimintaan nosti tilikauden tulosta.

Tilikauden kokonaistulos oli 17 (4) miljoonaa euroa, yhdistetty kulusuhde ilman perustekorkokulua 95,3 % (108,6 %) ja sijoitustoiminnan nettotuotto käyvin arvo 5,4 % (5,7 %).

## Hallintojärjestelmä

Hallintojärjestelmän tarkoituksena on varmistaa, että yhtiö toimii asianmukaisesti noudattaen tervehdä ja varovai-

sia liikeperiaatteita. Hallintojärjestelmä muodostuu yhtiökokouksesta, hallintoneuvostosta, hallituksesta, toimitusjohtajasta sekä aktuaaripalveluun, riskienhallintaan, complianceen ja sisäiseen tarkastukseen liittyvistä keskeisistä toiminnoista.

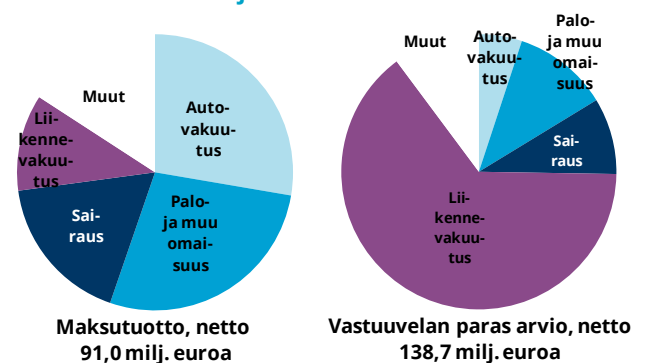
Vuoden 2017 aikana hallintojärjestelmässä ei ole tapahtunut merkittäviä muutoksia.

## Riskiprofiili

Toiminnan merkittävimmät riskit ovat vakuutusriskit, markkinariskit, operatiiviset riskit, toimintaympäristön riskit ja strategiset riskit.

Vakuutusriskit liittyvät vakuutustuotteiden hinnoitteluun, inflaatioon ja jälleenvakuutusosuihin. Yhtiön merkittävimpien vakuutuslajien osuus vakuutusmaksuista ja -vastuista on esitetty seuraavassa kuvassa.

## Yhtiön olennaisimpien vakuutuslajien osuus vakuutusmaksuista ja vastuuvälästä 31.12.2017



Yhtiön suurin riski, markkinariski, aiheutuu varojen markkina-arvojen vaihtelusta, sisältäen muun muassa korkojen, osakekurssien tai valuuttakurssien muutoksen aiheuttaman vaihtelun.

Operatiiviset riskit aiheutuvat riittämättömistä tai epäonnistuneista sisäisistä prosesseista, henkilöstöstä, järjestelmistä ja ulkoisista tekijöistä. Toimintaympäristön riskejä ja strategisia riskejä korostavat vakuutuslajilla samanaikainen talouskehityksen epävarmuus ja toiminta-

# TIIVISTELMÄ: LÄHITAPIOLA PÄÄKAUPUNKISEUTU

ympäristön yhä nopeutuva muutosvauhti: mm. digitalisaatio, toimialaliikumukset, uudenlaiset toimijat ja yhteenliittymät, kansainvälistyminen sekä ilmastonmuutos.

Liikennevakuutuksen liiketoimintasiirto vaikutti huomattavasti yhtiön riskiprofiiliin – erityisesti sijoitusomaisuuden määrän kasvun myötä markkinariskit kasvoivat. Lisäksi yhtiön vastuuvelan määrä ja duraatio kasvoivat liiketoimintasiirrossa, mikä aiheutti vastuuvelkaan liittyvien riskien kasvamisen.

## Arvostus vakavaraisuustarkoituksiin

Vakavaraisuuslaskennassa varat ja velat arvostetaan markkina-arvoon, jolla ne ovat vaihdettavissa asiaa tuntevien, liiketoimeen halukkaiden ja toisistaan riippumattomien osapuolten välillä. Varojen määrä 31.12.2017 on 322 (168) miljoonaa euroa, josta sijoituksia on 308 (156) miljoonaa euroa. Velkojen määrä on 182 (73) miljoonaa euroa, josta vastuuvelkaa on 156 (53) miljoonaa euroa.

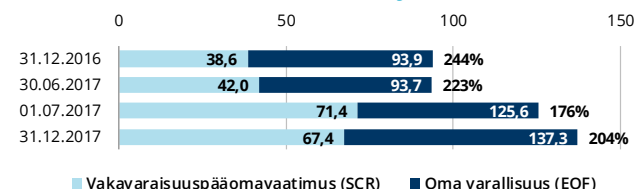
Sijoitusomaisuuden ja vastuuvelan muutoksiin raportointikaudella vaikutti pääasiassa liikennevakuutuksen liiketoimintasiirto.

## Pääomanhallinta

Yhtiön vakavaraisuus ja asiakkaiden taloudellisen turvan jatkuvuus varmistetaan kattavalla vakavaraisuuden valvonnalla ja pääomanhallinnalla. Keskeistä on, että yhtiön oma varallisuus ylittää jatkuvasti yhtiön toiminnan riskeistä lasketun vakavaraisuuspääomavaatimuksen riittäväällä marginaalilla.

Vakavaraisuuslaskennan oma varallisuus 31.12.2017 on 137 (94), vakavaraisuuspääomavaatimus 67 (39) ja vähimmäispääomavaatimus 17 (10) miljoonaa euroa. Yhtiön vakavaraisuussuhde eli oma varallisuus jaettuna vakavaraisuuspääomavaatimuksella on 204 % (244 %) ja vakavaraisuusasema on vahva. Liikennevakuutuksen liiketoimintasiirron seurauksena 30.6.2017 vakavaraisuussuhde heikkeni pääomavaatimuksen kasvettua enemmän kuin oma varallisuus. Vakavaraisuusasema ja sen kehitys on esitetty seuraavassa kuvassa.

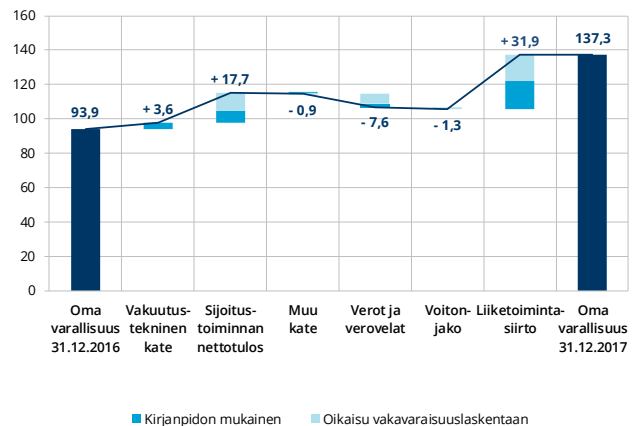
## Yhtiön vakavaraisuusasema (milj. euroa)



Yhtiön oman varallisuuden muutokset ovat aiheutuneet liikennevakuutuksen liiketoimintasiirron lisäksi kirjanpidon tuloksesta sekä vakavaraisuuslaskennan oikaisujen, kuten sijoitusten ja vastuuvelan arvostuserojen muutoksista. Liikennevakuutuksen liiketoimintasiirrossa vakavaraisuuslaskennan oma varallisuus kasvoi 31,9 miljoonaa euroa.

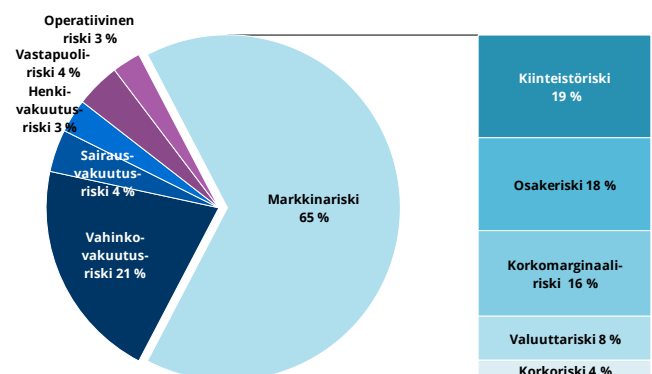
Seuraavassa kuvassa oma varallisuus ja sen muutos esitetään vakuutus-, sijoitus- ja muuhun toimintaan jaoteltuna. Kuvassa esitetään myös verojen, verovelkojen muutoksen ja voitonjaon vaikutukset. Omistaja-asiakkaille annettavat maksun alennukset tai muut edut eivät ole voitonjakoerässä.

## Yhtiön oman varallisuuden muutos (milj. euroa)



Vakavaraisuuspääomavaatimus muodostuu markkinariskeistä, vakuutusriskeistä ja muista riskeistä seuraavan kuvan mukaisesti. Markkinariski on vakavaraisuuspääomavaatimuksen suurin yksittäinen komponentti ja sen suuruus on 69 (37) miljoonaa euroa. Markkinariskin merkittävän kasvun taustalla on pääasiassa liikennevakuutuksen liiketoimintasiirto.

## Vakavaraisuuspääomavaatimuksen rakenne 31.12.2017







LähiTapiola Satakunta on mukana alueen talouselämässä ja ihmisten arjessa. Tarjoamme asiakkaillemme Elämänturvaa paikallisesti ja henkilökohtaisesti kaikissa kanavissa.

**Pasi Aakula**

Toimitusjohtaja, LähiTapiola Satakunta Keskinäinen Vakuutusyhtiö

## Vakavaraisuutta ja taloudellista tilaa koskeva kertomus 2017

LähiTapiola Satakunnan vakavaraisuus ja taloudellinen tila ovat seurausta yhtiön liiketoiminnasta ja sen tuloksellisuudesta, hallintojärjestelmästä, riskiprofiilista, arvostusmenetelmistä ja pääomahallinnasta. Tämä tiivistelmä kokoaa nämä osa-alueet ja erityisesti niissä tapahtuneet muutokset vuoden 2017 osalta. Tiivistelmä on osa laajempaa koko LähiTapiola-ryhmän kattavaa [vakavaraisuuskertomusta](#).

### Liiketoiminta ja tuloksellisuus

LähiTapiola Satakunta toimii Porin talousalueella, Kaanpään seutukunnassa sekä Pohjois-Satakunnassa. Asiakkaita yhtiöllä oli vuoden 2017 lopussa 48 401 ja yhtiön liikennevakuutuksen markkinaosuus vahvistui 35,9 %:n. Ensivakuutuksen maksutulo oli 26,9 miljoonaa euroa ja maksetut korvaukset 18,0 miljoonaa euroa. Yhtiön liiketulos oli 6,0 miljoonaa euroa.

Vuonna 2017 asiakkaiden liikennevakuutusliiketoiminta suurasiakkaita lukuun ottamatta siirrettiin 30.6.2017 LähiTapiola Vahinkoyhtiön kannasta alueyhtiöihin. Siirrossa siirrettiin alueyhtiöihin kaikki liikennevakuutussovimuksiin liittyvät varat ja velvoitteet.

LähiTapiola Satakunnan tilikauden kokonaistulos oli 8 (3) miljoonaa euroa, yhdistetty kulusuhde ilman perustekorkokulua 82,3 % (94,1 %) ja sijoitustoiminnan nettotuotto käyvin arvoin 5,5 % (4,1 %).

### Hallintojärjestelmä

Hallintojärjestelmän tarkoituksena on varmistaa, että yhtiö toimii asianmukaisesti noudattaen terveitä ja varovaisia liikeperiaatteita. Hallintojärjestelmä muodostuu yhtiökokouksesta, hallintoneuvostosta, hallituksesta, toimitusjohtajasta sekä aktuaaripalveluun, riskienhallintaan,

complianceen ja sisäiseen tarkastukseen liittyvistä keskeisistä toiminnoista.

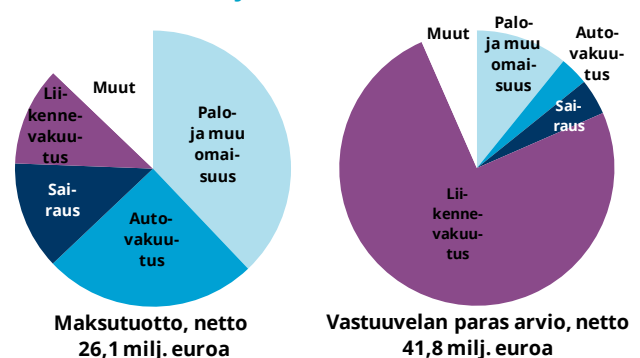
Toimitusjohtaja sijainen Asko Lammela siirtyi 15.8.2017 alkaen LähiTapiola Savo-Karjalan palvelukseen ja yhtiön uudeksi toimitusjohtajaksi 1.11.2017 alkaen nimitettiin Pasi Aakula. Vuoden aikana hallintojärjestelmässä ei ole tapahtunut muita merkittäviä muutoksia.

### Riskiprofiili

Toiminnan merkittävimmät riskit ovat vakuutusriskit, markkinariskit, operatiiviset riskit, toimintaympäristön riskit ja strategiset riskit.

Vakuutusriskit liittyvät vakuutustuotteiden hinnoitteluun, inflaatioon ja jälleenvakuutussojiin. Yhtiön merkittävimpien vakuutuslajien osuus vakuutusmaksuista ja -vastuista on esitetty seuraavassa kuvassa.

### Yhtiön olennaisimpien vakuutuslajien osuus vakuutusmaksuista ja vastuuvälästä 31.12.2017



Yhtiön suurin riski, markkinariski, aiheutuu varojen markkina-arvojen vaihtelusta, sisältäen muun muassa korkojen, osakekurssien tai valuuttakurssien muutoksen aiheuttaman vaihtelun.

# TIIVISTELMÄ: LÄHITAPIOLA SATAKUNTA

Operatiiviset riskit aiheutuvat riittämättömistä tai epäonnistuneista sisäisistä prosesseista, henkilöstöstä, järjestelmistä ja ulkoisista tekijöistä. Toimintaympäristön riskejä ja strategisia riskejä korostavat vakuutusallalla samanaikainen talouskehityksen epävarmuus ja toimintaympäristön yhä nopeutuva muutosvauhti: mm. digitalisaatio, toimialaliikumukset, uudenlaiset toimijat ja yhteenliittymät, kansainvälistyminen sekä ilmastonmuutos.

Liikennevakuutuksen liiketoimintasiirto vaikutti huomattavasti yhtiön riskiprofiiliin – erityisesti sijoitusomaisuuden määrän kasvun myötä markkinariskit kasvoivat. Lisäksi yhtiön vastuuvelan määrä ja duraatio kasvoivat liiketoimintasiirrossa, mikä aiheutti vastuuvelkaan liittyvien riskien kasvamisen.

## Arvostus vakavaraisuustarkoituksiin

Vakavaraisuuslaskennassa varat ja velat arvostetaan markkina-arvoon, jolla ne ovat vaihdettavissa asiaa tuntevien, liiketoimeen halukkaiden ja toisistaan riippumattomien osapuolten välillä. Varojen määrä 31.12.2017 on 109 (50) miljoonaa euroa, josta sijoituksia on 103 (45) miljoonaa euroa. Velkojen määrä on 58 (20) miljoonaa euroa, josta vastuuvelkaa on 48 (13) miljoonaa euroa.

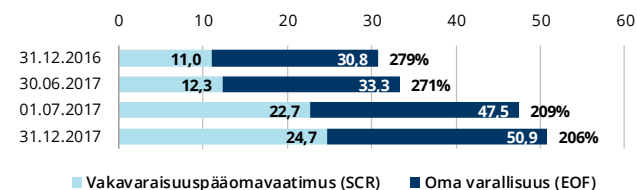
Sijoitusomaisuuden ja vastuuvelan muutoksiin raportointikaudella vaikutti pääasiassa liikennevakuutuksen liiketoimintasiirto.

## Pääomanhallinta

Yhtiön vakavaraisuus ja asiakkaiden taloudellisen turvan jatkuvuus varmistetaan kattavalla vakavaraisuuden valvonnalla ja pääomanhallinnalla. Keskeistä on, että yhtiön oma varallisuus ylittää jatkuvasti yhtiön toiminnan riskejä lasketun vakavaraisuuspääomavaatimuksen riittävällä marginaalilla.

Vakavaraisuuslaskennan oma varallisuus 31.12.2017 on 51 (31), vakavaraisuuspääomavaatimus 25 (11) ja vähimmäispääomavaatimus 6 (4) miljoonaa euroa. Yhtiön vakavaraisuussuhde eli oma varallisuus jaettuna vakavaraisuuspääomavaatimuksella on 206 % (279 %) ja vakavaraisuusasema on vahva. Liikennevakuutuksen liiketoimintasiirron seurauksena 30.6.2017 vakavaraisuussuhde heikkeni pääomavaatimuksen kasvettua enemmän kuin oma varallisuus. Vakavaraisuusasema ja sen kehitys on esitetty seuraavassa kuvassa.

## Yhtiön vakavaraisuusasema (milj. euroa)

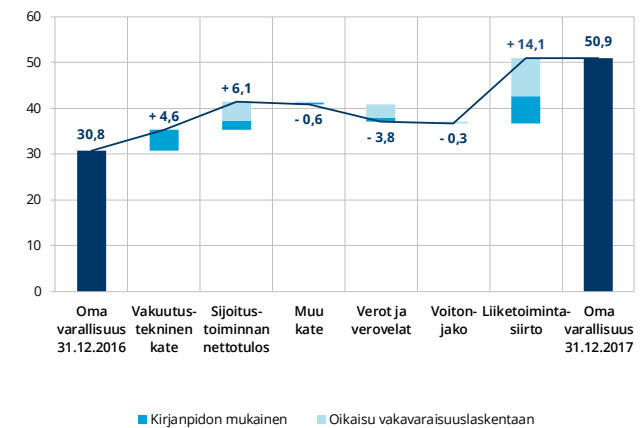


Yhtiön oman varallisuuden muutokset ovat aiheutuneet liikennevakuutuksen liiketoimintasiirron lisäksi kirjanpidon tuloksesta sekä vakavaraisuuslaskennan oikaisujen,

kuten sijoitusten ja vastuuvelan arvostuserojen muutoksista. Liikennevakuutuksen liiketoimintasiirrossa vakavaraisuuslaskennan oma varallisuus kasvoi 14,1 miljoonaa euroa.

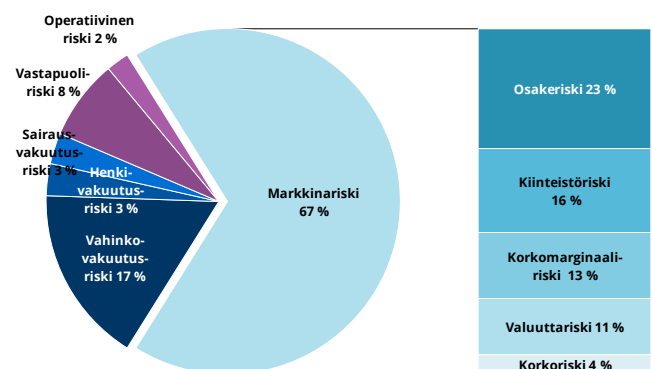
Seuraavassa kuvassa oma varallisuus ja sen muutos esitetään vakuutus-, sijoitus- ja muuhun toimintaan jaoteltuna. Kuvassa esitetään myös verojen, verovelkojen muutoksen ja voitonjako vaikutukset. Omistaja-asiakkaille annettavat maksun alennukset tai muut edut eivät ole voitonjakoerässä.

## Yhtiön oman varallisuuden muutos (milj. euroa)



Vakavaraisuuspääomavaatimus muodostuu markkinariskeistä, vakuutusriskeistä ja muista riskeistä seuraavan kuvan mukaisesti. Markkinariski on vakavaraisuuspääomavaatimuksen suurin yksittäinen komponentti ja sen suuruus on 26 (11) miljoonaa euroa. Markkinariskin merkittävän kasvun taustalla on pääasiassa liikennevakuutuksen liiketoimintasiirto.

## Vakavaraisuuspääomavaatimuksen rakenne 31.12.2017



LähiTapiola Savo panostaa elämänturvaan tarjoamalla suomalaisille turvallisempaa, terveempää ja tuottavampaa tulevaisuutta.



**Pekka Kirvesmies**  
Toimitusjohtaja, LähiTapiola Savo Keskinäinen Vakuutusyhtiö

## Vakavaraisuutta ja taloudellista tilaa koskeva kertomus 2017

LähiTapiola Savon vakavaraisuus ja taloudellinen tila ovat seurausta yhtiön liiketoiminnasta ja sen tuloksellisuudesta, hallintojärjestelmästä, riskiprofiilista, arvostusmenetelmistä ja pääomahallinnasta. Tämä tiivistelmä kokoaa nämä osa-alueet ja erityisesti niissä tapahtuneet muutokset vuoden 2017 osalta. Tiivistelmä on osa laajempaa koko LähiTapiola-ryhmän kattavaa [vakavaraisuuskertomusta](#).

### Liiketoiminta ja tuloksellisuus

LähiTapiola Savo palvelee asiakkaitaan Kuopion, Leppävirran, Pieksämäen, Pielaveden, Siilinjärven, Suonenjoen ja Varkauden alueella.

Vuosi 2017 oli LähiTapiola Savolle hyvä sekä kasvun että kannattavuuden näkökulmasta. Aktiivinen työ asiakaskokemuksen eteen ja alueen piristynyt taloustilanne siivittivät meidät kasvuun ja hyvään tulokseen.

Kolme keskeistä tavoitettamme vuodelle 2017 olivat kasvu, kustannustehokkuus ja asiakaskokemus, ja etenimme kaikissa niistä mallikkaasti. Viime vuosi oli menestyksenkäs monella tavalla: maksutulomme kehittyi myönteisesti ja tulos oli erittäin hyvä. Alueen talous näytti vuoden aikana piristymisen merkkejä, mikä näkyi yritysasiakkaidemme aktiivisuudessa. Tuloksemme suuri moottori olikin hyvin kasvanut yritysliiketoiminta. Myös sijoitusmarkkinoiden kehitys kulki vuoden aikana myönteiseen suuntaan ja sijoitustoimintamme tuotti 3,9 prosentin tuloksen. Saimme myös hyvin jalansijaa riskihenkivakuuttamisessa.

Vuonna 2017 asiakkaiden liikennevakuutusliiketoiminta suuriasiakkaita lukuun ottamatta siirrettiin 30.6.2017 LähiTapiola Vahinkoyhtiön kannasta alueyhtiöihin. Siirrossa siirrettiin alueyhtiöihin kaikki liikennevakuutussovimuksiin liittyvät varat ja veloitteet.

LähiTapiola Savon tilikauden kokonaistulos oli 9 (5) miljoonaa euroa, yhdistetty kulusuhde ilman perustekor-

kokulua 83,7 % (91,9 %) ja sijoitustoiminnan nettotuotto käyvin arvoin 3,9 % (4,6 %).

### Hallintojärjestelmä

Hallintojärjestelmän tarkoituksena on varmistaa, että yhtiö toimii asianmukaisesti noudattaen terveitä ja varovaisia liikeperiaatteita. Hallintojärjestelmä muodostuu yhtiökokouksesta, hallintoneuvostosta, hallituksesta, toimitusjohtajasta sekä aktuaaripalveluun, riskienhallintaan, complianceen ja sisäiseen tarkastukseen liittyvistä keskeisistä toiminnoista.

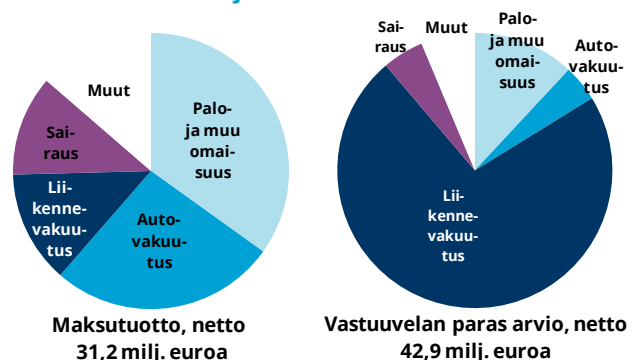
Vuoden 2017 aikana hallintojärjestelmässä ei ole tapahtunut merkittäviä muutoksia.

### Riskiprofiili

Toiminnan merkittävimmät riskit ovat vakuutusriskit, markkinariskit, operatiiviset riskit, toimintaympäristön riskit ja strategiset riskit.

Vakuutusriskit liittyvät vakuutustuotteiden hinnoitteluun, inflaatioon ja jälleenvakuutusosujiin. Yhtiön merkittävimpien vakuutuslajien osuus vakuutusmaksuista ja -vastuista on esitetty seuraavassa kuvassa.

### Yhtiön olennaisimpien vakuutuslajien osuus vakuutusmaksuista ja vastuuelasta 31.12.2017



Yhtiön suurin riski, markkinariski, aiheutuu varojen markkina-arvojen vaihtelusta, sisältäen muun muassa korko-

# TIIVISTELMÄ: LÄHITAPIOLA SAVO

jen, osakekurssien tai valuuttakurssien muutoksen aiheuttaman vaihtelun.

Operatiiviset riskit aiheutuvat riittämättömistä tai epäonnistuneista sisäisistä prosesseista, henkilöstöstä, järjestelmistä ja ulkoisista tekijöistä. Toimintaympäristön riskejä ja strategisia riskejä korostavat vakuutusallalla samanaikainen talouskehityksen epävarmuus ja toimintaympäristön yhä nopeutuva muutosvauhti: mm. digitalisaatio, toimialaliikumukset, uudenlaiset toimijat ja yhteenliittymät, kansainvälistyminen sekä ilmastonmuutos.

Liikennevakuutuksen liiketoimintasiirto vaikutti huomattavasti yhtiön riskiprofiiliin – erityisesti sijoitusomaisuuden määrän kasvun myötä markkinariskit kasvoivat. Lisäksi yhtiön vastuuvelan määrä ja duraatio kasvoivat liiketoimintasiirrossa, mikä aiheutti vastuuvelkaan liittyvien riskien kasvamisen.

## Arvostus vakavaraisuustarkoituksiin

Vakavaraisuuslaskennassa varat ja velat arvostetaan markkina-arvoon, jolla ne ovat vaihdettavissa asiaa tuntevien, liiketoimeen halukkaiden ja toisistaan riippumattomien osapuolten välillä. Varojen määrä 31.12.2017 on 133 (71) miljoonaa euroa, josta sijoituksia on 126 (64) miljoonaa euroa. Velkojen määrä on 62 (23) miljoonaa euroa, josta vastuuvelkaa on 50 (14) miljoonaa euroa.

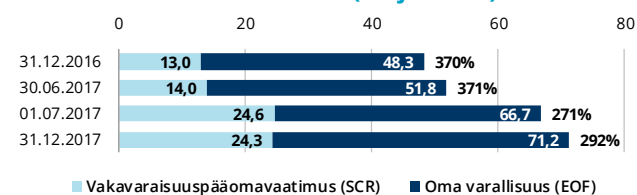
Sijoitusomaisuuden ja vastuuvelan muutoksiin raportointikaudella vaikutti pääasiassa liikennevakuutuksen liiketoimintasiirto.

## Pääomanhallinta

Yhtiön vakavaraisuus ja asiakkaiden taloudellisen turvan jatkuvuus varmistetaan kattavalla vakavaraisuuden valvonnalla ja pääomanhallinnalla. Keskeistä on, että yhtiön oma varallisuus ylittää jatkuvasti yhtiön toiminnan riskeistä lasketun vakavaraisuuspääomavaatimuksen riittävällä marginaalilla.

Vakavaraisuuslaskennan oma varallisuus 31.12.2017 on 71 (48), vakavaraisuuspääomavaatimus 24 (13) ja vähimmäispääomavaatimus 6 (4) miljoonaa euroa. Yhtiön vakavaraisuussuhde eli oma varallisuus jaettuna vakavaraisuuspääomavaatimuksella on 292 % (370 %) ja vakavaraisuusasema on vahva. Liikennevakuutuksen liiketoimintasiirron seurauksena 30.6.2017 vakavaraisuussuhde heikkeni pääomavaatimuksen kasvettua enemmän kuin oma varallisuus. Vakavaraisuusasema ja sen kehitys on esitetty seuraavassa kuvassa.

## Yhtiön vakavaraisuusasema (milj. euroa)

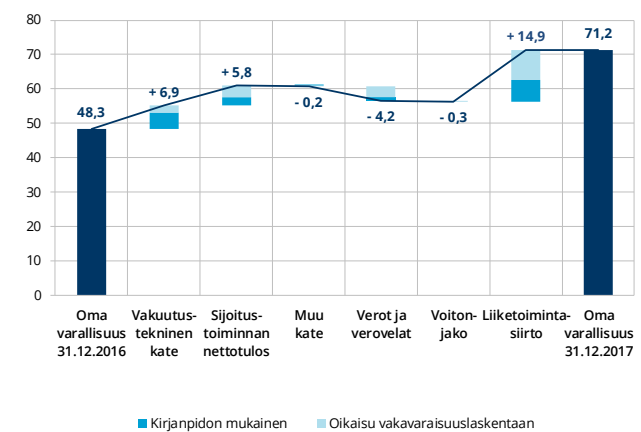


Yhtiön oman varallisuuden muutokset ovat aiheutuneet liikennevakuutuksen liiketoimintasiirron lisäksi kirjanpi-

don tuloksesta, sekä vakavaraisuuslaskennan oikaisujen, kuten sijoitusten ja vastuuvelan arvostuserojen muutoksista. Liikennevakuutuksen liiketoimintasiirrossa vakavaraisuuslaskennan oma varallisuus kasvoi 14,9 miljoonaa euroa.

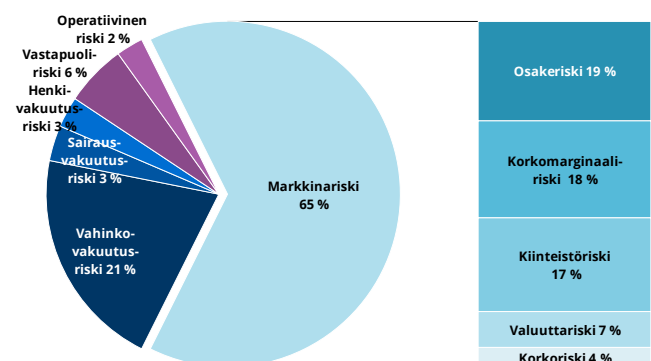
Seuraavassa kuvassa oma varallisuus ja sen muutos esitetään vakuutus-, sijoitus- ja muuhun toimintaan jaoteltuna. Kuvassa esitetään myös verojen, verovelkojen muutoksen ja voitonjaon vaikutukset. Omistaja-asiakkaille annettavat maksun alennukset tai muut edut eivät ole voitonjakoerässä.

## Yhtiön oman varallisuuden muutos (milj. euroa)



Vakavaraisuuspääomavaatimus muodostuu markkinariskeistä, vakuutusriskeistä ja muista riskeistä seuraavan kuvan mukaisesti. Markkinariski on vakavaraisuuspääomavaatimuksen suurin yksittäinen komponentti ja sen suuruus on 25 (13) miljoonaa euroa. Markkinariskin merkittävän kasvun taustalla on pääasiassa liikennevakuutuksen liiketoimintasiirto.

## Vakavaraisuuspääomavaatimuksen rakenne 31.12.2017





Asko Lammela  
Toimitusjohtaja, LähiTapiola Savo-Karjala Keskinäinen Vakuutusyhtiö

Tekemisemme keskiössä on asiakkaidemme elämänturva. Haluamme palvella asiakkaitamme läpi elämän ja muuttuvien tilanteiden.

## Vakavaraisuutta ja taloudellista tilaa koskeva kertomus 2017

LähiTapiola Savo-Karjalan vakavaraisuus ja taloudellinen tila ovat seurausta yhtiön liiketoiminnasta ja sen tuloksellisuudesta, hallintojärjestelmästä, riskiprofiilista, arvostusmenetelmistä ja pääomahallinnasta. Tämä tiivistelmä kokoaa nämä osa-alueet ja erityisesti niissä tapahtuneet muutokset vuoden 2017 osalta. Tiivistelmä on osa laajempaa koko LähiTapiola-ryhmän kattavaa [vakavaraisuuskertomusta](#).

### Liiketoiminta ja tuloksellisuus

LähiTapiola Savo-Karjala alueyhtiö sijoittuu Etelä-Savon ja Etelä-Karjalan maakuntien alueelle. Alueyhtiö palvelee asiakkaita Heinävedellä, Juvalla, Mikkeliissä, Mäntyharjulla, Parikkalassa, Rantasalmella ja Savonlinnassa. Olemme alueellamme vahinkovakuuttajana markkinajohtaja.

Elämänturvastrategiamme mukaisesti tavoitteenamme on tuottaa asiakkaillemme kokonaisvaltaista ja ennakkoivaa palvelua terveyden, turvallisuuden ja talouden alueilla. Vahvistimme asemaamme erityisesti terveys- ja hyvinvointipalveluissa, jotka ovat yksi asiakkaidemme elämänturvan peruspilareista.

Vuonna 2017 asiakkaiden liikennevakuutusliiketoiminta suuriasiakkaita lukuun ottamatta siirrettiin 30.6.2017 LähiTapiola Vahinkoyhtiön kannasta alueyhtiöihin. Siirrossa siirrettiin alueyhtiöihin kaikki liikennevakuutusso-pimuksiin liittyvät varat ja velvoitteet.

LähiTapiola Savo-Karjalan tilikauden kokonaistulos oli 7 (4) miljoonaa euroa, yhdistetty kulusuhde ilman perustekorkokulua 89,0 % (94,0 %) ja sijoitustoiminnan nettotuotto käyvin arvoin 5,7 % (5,5 %).

### Hallintojärjestelmä

Hallintojärjestelmän tarkoituksena on varmistaa, että yhtiö toimii asianmukaisesti noudattaen terveitä ja varovaisia liikeperiaatteita. Hallintojärjestelmä muodostuu yhtiö-

kokouksesta, hallintoneuvostosta, hallituksesta, toimitusjohtajasta sekä aktuaaripalveluun, riskienhallintaan, complianceen ja sisäiseen tarkastukseen liittyvistä keskeisistä toiminnoista.

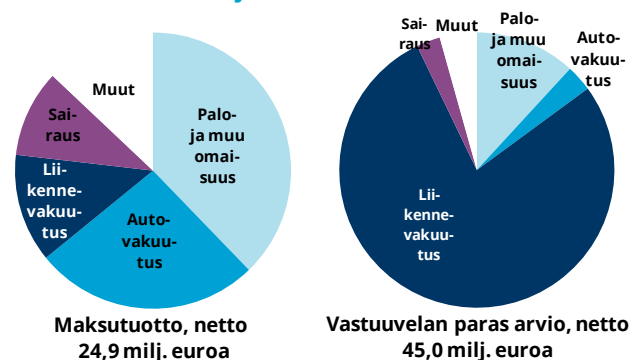
LähiTapiola Savo-Karjalan uudeksi toimitusjohtajaksi 15.8.2017 alkaen nimitettiin Asko Lammela. Vuoden 2017 aikana hallintojärjestelmässä ei ole tapahtunut muita merkittäviä muutoksia.

### Riskiprofiili

Toiminnan merkittävimmät riskit ovat vakuutusriskit, markkinariskit, operatiiviset riskit, toimintaympäristön riskit ja strategiset riskit.

Vakuutusriskit liittyvät vakuutustuotteiden hinnoitteluun, inflaatioon ja jälleenvakuutussuojiiin. Yhtiön merkittävimpien vakuutuslajien osuus vakuutusmaksuista ja -vastuista on esitetty seuraavassa kuvassa.

### Yhtiön olennaisimpien vakuutuslajien osuus vakuutusmaksuista ja vastuuvelasta 31.12.2017



Yhtiön suurin riski, markkinariski, aiheutuu varojen markkina-arvojen vaihtelusta, sisältäen muun muassa korkojen, osakekurssien tai valuuttakurssien muutoksen aiheuttaman vaihtelun.

Operatiiviset riskit aiheutuvat riittämättömistä tai epäonnistuneista sisäisistä prosesseista, henkilöstöstä,



# TIIVISTELMÄ: LÄHITAPIOLA SAVO-KARJALA

järjestelmistä ja ulkoisista tekijöistä. Toimintaympäristön riskejä ja strategisia riskejä korostavat vakuutusosalalla samanaikainen talouskehityksen epävarmuus ja toimintaympäristön yhä nopeutuva muutosvauhti: mm. digitalisaatio, toimialaliikumukset, uudenlaiset toimijat ja yhteenliittymät, kansainvälistyminen sekä ilmastonmuutos.

Liikennevakuutuksen liiketoimintasiirto vaikutti huomattavasti yhtiön riskiprofiiliin – erityisesti sijoitusomaisuuden määrän kasvun myötä markkinariskit kasvoivat. Lisäksi yhtiön vastuuvelan määrä ja duraatio kasvoivat liiketoimintasiirrossa, mikä aiheutti vastuuvelkaan liittyvien riskien kasvamisen.

## Arvostus vakavaraisuustarkoituksiin

Vakavaraisuuslaskennassa varat ja velat arvostetaan markkina-arvoon, jolla ne ovat vaihdettavissa asiaa tuntevien, liiketoimeen halukkaiden ja toisistaan riippumattomien osapuolten välillä. Varojen määrä 31.12.2017 on 118 (54) miljoonaa euroa, josta sijoituksia on 113 (50) miljoonaa euroa. Velkojen määrä on 61 (18) miljoonaa euroa, josta vastuuvelkaa on 52 (11) miljoonaa euroa.

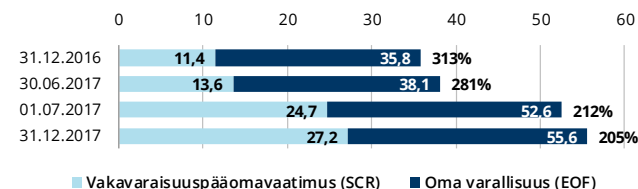
Sijoitusomaisuuden ja vastuuvelan muutoksiin raportointikaudella vaikutti pääasiassa liikennevakuutuksen liiketoimintasiirto.

## Pääomanhallinta

Yhtiön vakavaraisuus ja asiakkaiden taloudellisen turvan jatkuvuus varmistetaan kattavalla vakavaraisuuden valvonnalla ja pääomanhallinnalla. Keskeistä on, että yhtiön oma varallisuus ylittää jatkuvasti yhtiön toiminnan riskeistä lasketun vakavaraisuuspääomavaatimuksen riittävällä marginaalilla.

Vakavaraisuuslaskennan oma varallisuus 31.12.2017 on 56 (36), vakavaraisuuspääomavaatimus 27 (11) ja vähimmäispääomavaatimus 7 (4) miljoonaa euroa. Yhtiön vakavaraisuussuhde eli oma varallisuus jaettuna vakavaraisuuspääomavaatimuksella on 205 % (313 %) ja vakavaraisuusasema on vahva. Liikennevakuutuksen liiketoimintasiirron seurauksena 30.6.2017 vakavaraisuussuhde heikkeni pääomavaatimuksen kasvettua enemmän kuin oma varallisuus. Vakavaraisuusasema ja sen kehitys on esitetty seuraavassa kuvassa.

## Yhtiön vakavaraisuusasema (milj. euroa)

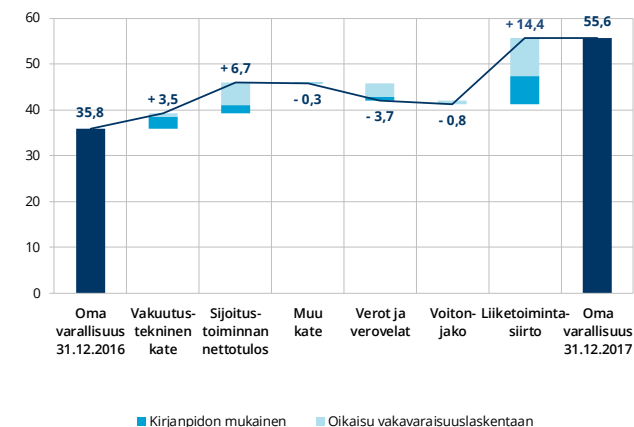


Yhtiön oman varallisuuden muutokset ovat aiheutuneet liikennevakuutuksen liiketoimintasiirron lisäksi kirjanpidon tuloksesta, sekä vakavaraisuuslaskennan oikaisujen, kuten sijoitusten ja vastuuvelan arvostuserojen muutoksista. Liikennevakuutuksen liiketoimintasiirrossa vakava-

raisuuslaskennan oma varallisuus kasvoi 14,4 miljoonaa euroa.

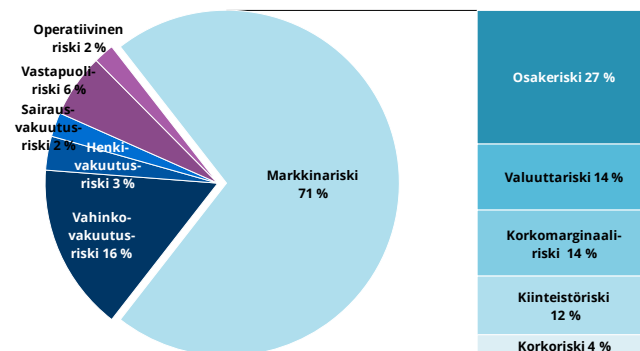
Seuraavassa kuvassa oma varallisuus ja sen muutos esitetään vakuutus-, sijoitus- ja muuhun toimintaan jaoteltuna. Kuvassa esitetään myös verojen, verovelkojen muutoksen ja voitonjaon vaikutukset. Omistaja-asiakkaille annettavat maksun alennukset tai muut edut eivät ole voitonjakoerässä.

## Yhtiön oman varallisuuden muutos (milj. euroa)



Vakavaraisuuspääomavaatimus muodostuu markkinariskeistä, vakuutusriskeistä ja muista riskeistä seuraavan kuvan mukaisesti. Markkinariski on vakavaraisuuspääomavaatimuksen suurin yksittäinen komponentti ja sen suuruus on 29 (11) miljoonaa euroa. Markkinariskin merkittävän kasvun taustalla on pääasiassa liikennevakuutuksen liiketoimintasiirto.

## Vakavaraisuuspääomavaatimuksen rakenne 31.12.2017



Elämänturvastrategiamme mukaisesti tavoitteenamme on tuottaa asiakkaillemme kokonaisvaltaista ja ennakkoivaa palvelua terveyden, turvallisuuden ja talouden alueilla.



## Erik Valros

Toimitusjohtaja, LähiTapiola Uusimaa Keskinäinen Vakuutusyhtiö

## Vakavaraisuutta ja taloudellista tilaa koskeva kertomus 2017

LähiTapiola Uusimaan vakavaraisuus ja taloudellinen tila ovat seurausta yhtiön liiketoiminnasta ja sen tuloksellisuudesta, hallintojärjestelmästä, riskiprofilista, arvostusmenetelmistä ja pääomahallinnasta. Tämä tiivistelmä koostuu näistä osa-alueista ja erityisesti niissä tapahtuneista muutoksista vuoden 2017 osalta. Tiivistelmä on osa laajempaa koko LähiTapiola-ryhmän kattavaa [vakavaraisuuskertomusta](#).

### Liiketoiminta ja tuloksellisuus

LähiTapiola Uusimaa toimii Itä-Uudenmaan, Keski-Uudenmaan ja Länsi-Uudenmaan talousalueilla, yhteensä kahdellatoista paikkakunnalla. Yhtiöllä on noin 73 500 asiakasta ja henkilöstömäärä oli vuoden 2017 aikana 101. LähiTapiola Uusimaalla on alueellaan vahva markkina-asema ja yhtiön menestyksen taustalla on vahva paikallinen läsnäolo sekä paikallisen markkinatilanteen tuntemus.

Vuonna 2017 LähiTapiola Uusimaan liikutulos ja kokonaistulos olivat voitollisia. Yhtiö maksoi asiakkailleen 30,2 (24,1) miljoonaa euroa korvauksia. Kiitoksena asiakkaidemme huolellisuudesta ja esimerkillisestä toiminnasta alensimme vuodelle 2017 nykyisiä koti- ja liikennevakuutustemme hintoja. Edut hyödyttivät sekä nykyisiä että uusia asiakkaitamme. Vahvistimme asemaamme erityisesti terveys- ja hyvinvointipalveluissa, jotka ovat yksi asiakkaidemme elämänturvan peruspilareista.

Asiakaskokemuksen ja alueellisen kilpailukyvyyn vahvistamiseksi asiakkaiden liikennevakuutuskanta varoineen ja veloitteineen lukuun ottamatta suurasiakkaita siirrettiin 30.6.2017 LähiTapiola Vahinkoyhtiöstä alueyhtiöihin. Liikennevakuutuslaki uudistui 1.1.2017 ja LähiTapiola tarjosi ensimmäisenä vakuutusyhtiönä täysin uudistetun liikennevakuutuksen asiakkailleen. LähiTapiola Uusimaa kasvatti liikennevakuutuksen markkinaosuuttaan 0,66 % ja henkilöasiakkaiden liikennevakuutuksen markkinaosuuttaan 0,82 %.

Tilikauden kokonaistulos oli 8 (7) miljoonaa euroa, yhdistetty kulusuhde ilman perustekorkokulua 98,7 % (90,9 %) ja sijoitustoiminnan nettotuotto käyvin arvoin 5,4 % (3,8 %).

### Hallintojärjestelmä

Hallintojärjestelmän tarkoituksena on varmistaa, että yhtiö toimii asianmukaisesti noudattaen terveitä ja varovaisia liikeperiaatteita. Hallintojärjestelmä muodostuu yhtiökokouksesta, hallintoneuvostosta, hallituksesta, toimitusjohtajasta sekä aktuaaripalveluun, riskienhallintaan, complianceen ja sisäiseen tarkastukseen liittyvistä keskeisistä toiminnoista.

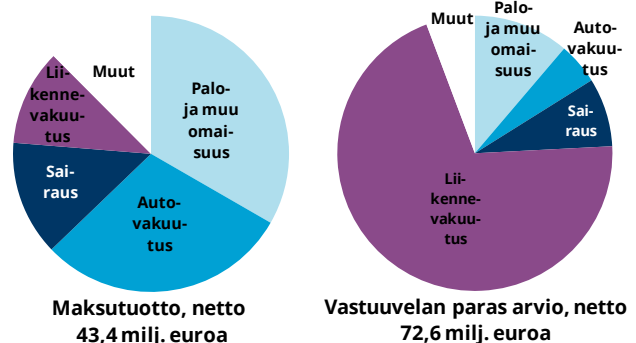
Vuoden 2017 aikana hallintojärjestelmässä ei ole tapahtunut merkittäviä muutoksia.

### Riskiprofiili

Toiminnan merkittävimmät riskit ovat vakuutusriskit, markkinariskit, operatiiviset riskit, toimintaympäristön riskit ja strategiset riskit.

Vakuutusriskit liittyvät vakuutustuotteiden hinnoitteluun, inflaatioon ja jälleenvakuutussuojiiin. Yhtiön merkittävimpien vakuutuslajien osuus vakuutusmaksuista ja -vastuista on esitetty seuraavassa kuvassa.

### Yhtiön olennaisimpien vakuutuslajien osuus vakuutusmaksuista ja vastuuvälästä 31.12.2017



Yhtiön suurin riski, markkinariski, aiheutuu varojen markkina-arvojen vaihtelusta, sisältäen muun muassa korko-

# TIIVISTELMÄ: LÄHITAPIOLA UUSIMAA

jen, osakekurssien tai valuuttakurssien muutoksen aiheuttaman vaihtelun.

Operatiiviset riskit aiheutuvat riittämättömistä tai epäonnistuneista sisäisistä prosesseista, henkilöstöstä, järjestelmistä ja ulkoisista tekijöistä. Toimintaympäristön riskejä ja strategisia riskejä korostavat vakuutusallalla samanaikainen talouskehityksen epävarmuus ja toimintaympäristön yhä nopeutuva muutosvauhti: mm. digitalisaatio, toimialaliikumukset, uudenlaiset toimijat ja yhteenliittymät, kansainvälistyminen sekä ilmastonmuutos.

Liikennevakuutuksen liiketoimintasiirto vaikutti huomattavasti yhtiön riskiprofiiliin – erityisesti sijoitusomaisuuden määrän kasvun myötä markkinariskit kasvoivat. Lisäksi yhtiön vastuuvelan määrä ja duraatio kasvoivat liiketoimintasiirrossa, mikä aiheutti vastuuvelkaan liittyvien riskien kasvamisen.

## Arvostus vakavaraisuustarkoituksiin

Vakavaraisuuslaskennassa varat ja velat arvostetaan markkina-arvoon, jolla ne ovat vaihdettavissa asiaa tuntevien, liiketoimeen halukkaiden ja toisistaan riippumattomien osapuolten välillä. Varojen määrä 31.12.2017 on 179 (89) miljoonaa euroa, josta sijoituksia on 170 (78) miljoonaa euroa. Velkojen määrä on 97 (33) miljoonaa euroa, josta vastuuvelkaa on 83 (23) miljoonaa euroa.

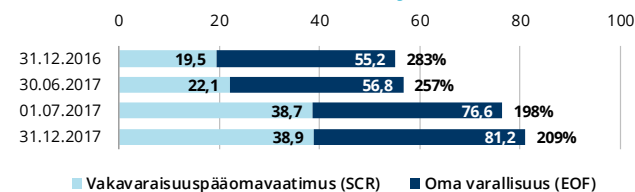
Sijoitusomaisuuden ja vastuuvelan muutoksiin raportointikaudella vaikutti pääasiassa liikennevakuutuksen liiketoimintasiirto.

## Pääomanhallinta

Yhtiön vakavaraisuus ja asiakkaiden taloudellisen turvan jatkuvuus varmistetaan kattavalla vakavaraisuuden valvonnalla ja pääomanhallinnalla. Keskeistä on, että yhtiön oma varallisuus ylittää jatkuvasti yhtiön toiminnan riskeistä lasketun vakavaraisuuspääomavaatimuksen riittävällä marginaalilla.

Vakavaraisuuslaskennan oma varallisuus 31.12.2017 on 81 (55), vakavaraisuuspääomavaatimus 39 (20) ja vähimmäispääomavaatimus 10 (5) miljoonaa euroa. Yhtiön vakavaraisuussuhde eli oma varallisuus jaettuna vakavaraisuuspääomavaatimuksella on 209 % (283 %) ja vakavaraisuusasema on vahva. Liikennevakuutuksen liiketoimintasiirron seurauksena 30.6.2017 vakavaraisuussuhde heikkeni pääomavaatimuksen kasvettua enemmän kuin oma varallisuus. Vakavaraisuusasema ja sen kehitys on esitetty seuraavassa kuvassa.

## Yhtiön vakavaraisuusasema (milj. euroa)

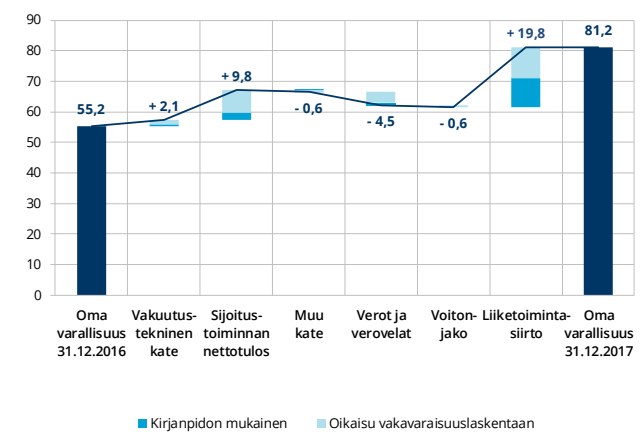


Yhtiön oman varallisuuden muutokset ovat aiheutuneet liikennevakuutuksen liiketoimintasiirron lisäksi kirjanpi-

don tuloksesta sekä vakavaraisuuslaskennan oikaisujen, kuten sijoitusten ja vastuuvelan arvostuserojen muutoksista. Liikennevakuutuksen liiketoimintasiirrossa vakavaraisuuslaskennan oma varallisuus kasvoi 19,8 miljoonaa euroa.

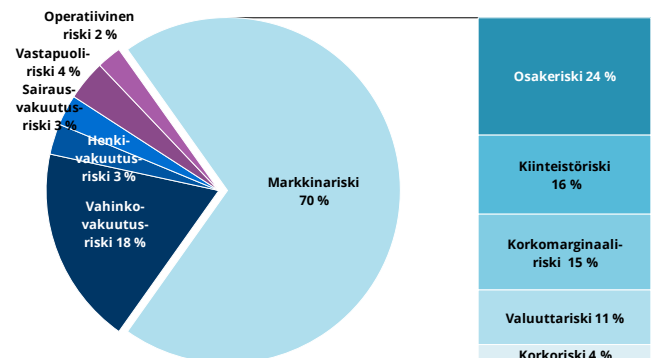
Seuraavassa kuvassa oma varallisuus ja sen muutos esitetään vakuutus-, sijoitus- ja muuhun toimintaan jaoteltuna. Kuvassa esitetään myös verojen, verovelkojen muutoksen ja voitonjako vaikutukset. Omistaja-asiakkaille annettavat maksun alennukset tai muut edut eivät ole voitonjakoerässä.

## Yhtiön oman varallisuuden muutos (milj. euroa)



Vakavaraisuuspääomavaatimus muodostuu markkinariskeistä, vakuutusriskeistä ja muista riskeistä seuraavan kuvan mukaisesti. Markkinariski on vakavaraisuuspääomavaatimuksen suurin yksittäinen komponentti ja sen suuruus on 42 (19) miljoonaa euroa. Markkinariskin merkittävän kasvun taustalla on pääasiassa liikennevakuutuksen liiketoimintasiirto.

## Vakavaraisuuspääomavaatimuksen rakenne 31.12.2017



I enlighet med vår livstrygghetsstrategi är vårt mål att producera hel-täckande och förutseende tjänster inom hälsa, trygghet och ekonomi för våra kunder.

**Erik Valros**

Verkställande direktör, LokalTapiola Nyland Ömsesidigt Försäkringsbolag



## Redovisning om solvens och ekonomisk situation 2016

LokalTapiola Nylands solvens och ekonomiska situation är en följd av bolagets affärsverksamhet och resultat, förvaltningssystem, riskprofil, värderingsmetoder och kapitalhantering. Här sammanfattas dessa delområden och framför allt förändringarna inom dem under år 2017. Sammanfattningen ingår i den större [solvensredovisning](#) som omfattar hela LokalTapiola-gruppen.

### Affärsverksamhet och resultat

LokalTapiola Nyland verkar på sammanlagt tolv orter i Östra Nylands, Mellannylands och Västra Nylands ekonomiska regioner. Bolaget har cirka 73 500 kunder och antalet anställda under 2017 var 101. LokalTapiola Nyland har en stark marknadsställning inom sin region. Bakom bolagets framgångar finns en stark lokal närvaro och kännedom om den lokala marknadssituationen.

LokalTapiola Nylands rörelseresultat och totalresultat visade vinst år 2017. Bolaget betalade 30,2 (24,1) miljoner euro i ersättningar till sina kunder. Som ett tack för våra kunders omsorgsfullhet och exemplariska handling sänkte vi våra nuvarande priser på hem- och trafikförsäkringar för år 2017. Förmånerna gynnade både våra nuvarande och nya kunder. Vi stärkte vår ställning speciellt inom hälso- och välbefinnandetjänster, vilka är en av grundpelarna i livstryggheten för våra kunder.

För att stärka kundupplevelsen och den regionala konkurrensförmågan överfördes trafikförsäkringsbeståndet inklusive tillgångar och skyldigheter med undantag av storkunder från LokalTapiola Skadebolag till regionbolagen 30.6.2017. Trafikförsäkringslagen förnyades 1.1.2017 och LokalTapiola erbjöd som första försäkringsbolag en helt ny trafikförsäkring för sina kunder. LokalTapiola Nyland ökade sin marknadsandel inom trafikförsäkring med 0,66 % och marknadsandelen inom trafikförsäkring för privatkunder med 0,82 %. Dessa båda tal är viktiga steg i en gren där marknadsandelarna traditionellt inte just har ändrats under ett enskilt år.

Räkenskapsperiodens totalresultat var 8 (7) miljoner euro, totalkostnadsprocenten utan kostnader för beräkningsränta 98,7 % (90,9 %) och nettointäkten av placeringsverksamheten enligt gängse värden 5,4 % (3,8 %).

### Förvaltningssystem

Syftet med förvaltningssystemet är att säkerställa att bolaget drivs på ett behörigt sätt med iakttagande av sunda och försiktiga affärsprinciper. Förvaltningssystemet utgörs av bolagsstämman, förvaltningsrådet, styrelsen, verkställande direktören och de centrala funktionerna för aktuarietjänster, riskhantering, compliance och intern revision.

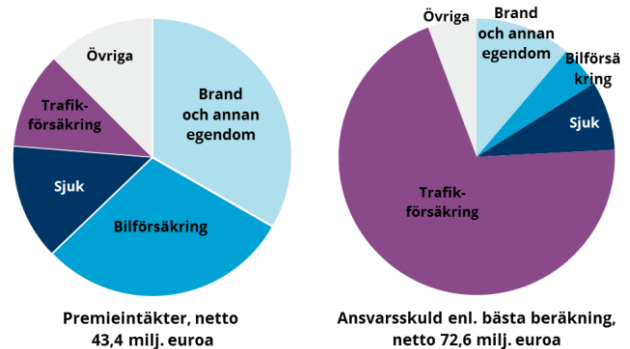
Under år 2017 gjordes inga betydande ändringar i förvaltningssystemet.

### Riskprofil

De mest väsentliga riskerna för verksamheten är försäkringsrisker, marknadsrisker, operativa risker, risker i verksamhetsmiljön och strategiska risker.

Försäkringsriskerna hänför sig till prissättningen av försäkringsprodukter, inflationen och återförsäkringskydden. Fördelningen av premier och -ansvar på bolagets viktigaste försäkringsgrenar visas i följande diagram.

### Fördelning av premier och ansvarsskuld enligt bolagets viktigaste försäkringsgrenar 31.12.2017



# SAMMANFATTNING: LOKALTAPIOLA NYLAND

Bolagets största risk, marknadsrisken, uppstår av fluktuationer i marknadsvärden inklusive bland annat förändringar i räntor, aktiekurser eller valutakurser.

Operativa risker uppstår av otillräckliga eller misslyckade interna processer, personal, system och utomstående faktorer. I försäkringsbranschen påverkas risker i verksamhetsmiljön och strategiska risker av en osäker ekonomisk utveckling kombinerat med allt snabbare förändringar i verksamhetsmiljön: bl.a. digitalisering, branschglidningar, nya typer av aktörer och sammanslutningar, internationalisering samt klimatförändringar.

Verksamhetsöverföringen av trafikförsäkringen påverkade avsevärt bolagets riskprofil - i och med ökade placeringstillgångar ökade marknadsriskerna. Dessutom ökade bolagets ansvarsskuld och duration i samband med verksamhetsöverföringen, vilket ledde till att riskerna i anslutning till ansvarsskulden ökade.

## Värdering för solvensändamål

Vid solvensberäkningen värderas bolagets tillgångar och skulder till det marknadsvärde till vilket de skulle kunna bytas mellan parter som har kännedom om saken, har intresse av att genomföra transaktionen och är oberoende av varandra. Tillgångarna 31.12.2017 är 179 (89) miljoner euro, varav placeringarna är 170 (78) miljoner euro. Skulderna är 97 (33) miljoner euro, varav ansvarsskulden är 83 (23) miljoner euro.

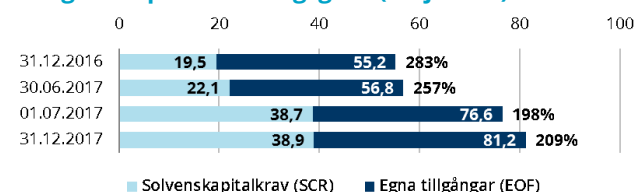
Ändringarna i placeringstillgångarna och ansvarsskulden under rapporteringsperioden berodde huvudsakligen på verksamhetsöverföringen av trafikförsäkringen.

## Kapitalhantering

Bolagets solvens och kontinuiteten i kundernas ekonomiska skydd säkerställs genom en heltäckande solvensövervakning och kapitalhantering. Det centrala är att bolagets egna tillgångar kontinuerligt med tillräcklig marginal överstiger solvenskapitalkravet som beräknats utifrån riskerna i bolagets verksamhet.

Egna tillgångar i solvensberäkningen 31.12.2017 är 81 (55), solvenskapitalkravet är 39 (20) och minimikapitalkravet är 10 (5) miljoner euro. Bolagets kapitaltäckningsgrad dvs. egna tillgångar dividerat med solvenskapitalkravet är 209 % (283 %) och solvensställningen är stark. Till följd av verksamhetsöverföringen 30.6.2017 försvagades kapitaltäckningsgraden när kapitalkravet ökade mera än de egna tillgångarna. Kapitaltäckningsgraden och dess utveckling visas i följande diagram.

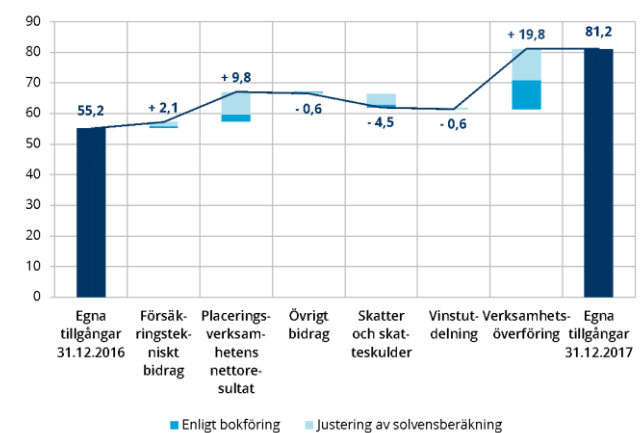
## Bolagets kapitaltäckningsgrad (milj. euro)



Bolagets egna tillgångar har utöver verksamhetsöverföringen av trafikförsäkringen förändrats genom det bokförda resultatet och justeringar i solvensberäkningen såsom förändringar i placeringarna och ansvarsskuldens värderingsdifferenser. I verksamhetsöverföringen av trafikförsäkringen ökade de egna tillgångarna i solvensberäkningen med 19,8 miljoner euro.

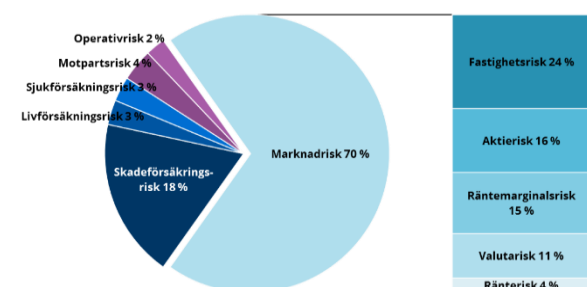
Följande diagram visar de egna tillgångarna och förändringarna fördelat på försäkrings-, placerings- och övrig verksamhet. Dessutom visas påverkan av skatter, förändring i skatteskuld och vinstutdelning. Premierabatter och andra förmåner till ägarkunder ingår i vinstutdelningsposten.

## Förändring i bolagets egna tillgångar (milj. euro)



Solvenskapitalkravet bildas av marknadsrisk, försäkringsrisker och övriga risker enligt följande diagram. Den största enskilda komponenten i solvenskapitalkravet är marknadsrisken som uppgår till 42 (19) miljoner euro. Den betydande ökningen av marknadsrisken beror i huvudsak på verksamhetsöverföringen av trafikförsäkringen.

## Solvenskapitalkravets struktur 31.12.2017







Olli Aakula

Toimitusjohtaja, LähiTapiola Varsinais-Suomi Keskinäinen Vakuutusyhtiö

LähiTapiola Varsinais-Suomi tarjoaa turvallisempaa ja terveempää elämää. Tämä edellyttää vakavaraista ja pitkäjänteistä liiketoimintaa.

## Vakavaraisuutta ja taloudellista tilaa koskeva kertomus 2017

LähiTapiola Varsinais-Suomen vakavaraisuus ja taloudellinen tila ovat seurausta yhtiön liiketoiminnasta ja sen tuloksellisuudesta, hallintojärjestelmästä, riskiprofiilista, arvostusmenetelmistä ja pääomahallinnasta. Tämä tiivistelmä kokoaa nämä osa-alueet ja erityisesti niissä tapahtuneet muutokset vuoden 2017 osalta. Tiivistelmä on osa laajempaa koko LähiTapiola-ryhmän kattavaa [vakavaraisuuskertomusta](#).

## Liiketoiminta ja tuloksellisuus

LähiTapiola Varsinais-Suomi on perustettu vuonna 1867 eli vuosi 2017 oli sen 150. toimintavuosi. Itsenäisen, paikallisen ja henkilökohtaista vakuutuspalvelua tarjoavan yrityksen omistavat vakuutuksenottajat. LähiTapiola Varsinais-Suomen pääasiallinen toiminta-alue on Turun talousalue ympäristökuntineen ja sen toimipisteet sijaitsevat Kaarinassa, Liedossa, Maskussa, Mynämäellä, Naantalissa, Nousiaisissa, Paimiossa, Raisiossa, Pöytyällä, Taivassalossa, Turussa ja Vehmaalla. Asiakkaamme saavat alan parasta asiakashyötyä laajan konttoriverkon ohella puhe- ja sähköisten palvelukanavien kautta.

Yhtiön ensivakuutuksen vakuutusmaksutulo oli 46,5 miljoonaa euroa ja vapaaehtoisten lajien kasvu/kehitys oli 4,1 %. Liiketulos ja kokonaistulos olivat voitollisia. Yhtiö maksoi asiakkailleen 31,5 miljoonaa euroa korvauksia. Vakuutusliikkeen hyvän kannattavuuden taustalla näkyy suotuista vahinkokehitys ja vahinkoja ennaltaehkäisevä riskienhallintatyö. Henkilövakuuttamisessa hoitoketjuja on nopeutettu ja aktiivinen yhteistyö hoitolaitoskumppaneiden kanssa on jatkunut tiiviinä.

Vuonna 2017 asiakkaiden liikennevakuutusliiketoiminta suuriasiakkaita lukuun ottamatta siirrettiin 30.6.2017 LähiTapiola Vahinkoyhtiön kannasta alueyhtiöihin. Siirrossa siirrettiin alueyhtiöihin kaikki liikennevakuutusso-pimuksiin liittyvät varat ja veloitteet.

Yhtiön tilikauden kokonaistulos oli 13 (5) miljoonaa euroa, yhdistetty kulusuhde ilman perustekorkokulua 86,2 % (96,4 %) ja sijoitustoiminnan nettotuotto käyvin arvoin 5,5 % (4,1 %).

## Hallintojärjestelmä

Hallintojärjestelmän tarkoituksena on varmistaa, että yhtiö toimii asianmukaisesti noudattaen tervehdä ja varovaisia liikeperiaatteita. Hallintojärjestelmä muodostuu yhtiökokouksesta, hallintoneuvostosta, hallituksesta, toimitusjohtajasta sekä aktuaaripalveluun, riskienhallintaan, complianceen ja sisäiseen tarkastukseen liittyvistä keskeisistä toiminnoista.

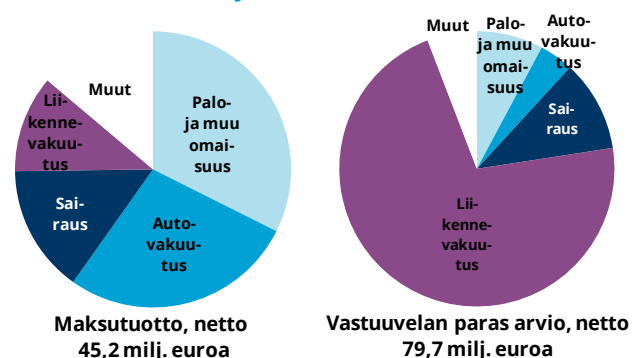
Vuoden 2017 aikana hallintojärjestelmässä ei ole tapahtunut merkittäviä muutoksia.

## Riskiprofiili

Toiminnan merkittävimmät riskit ovat vakuutusriskit, markkinariskit, operatiiviset riskit, toimintaympäristön riskit ja strategiset riskit.

Vakuutusriskit liittyvät vakuutustuotteiden hinnoitteluun, inflaatioon ja jälleenvakuutusosuihin. Yhtiön merkittävimpien vakuutuslajien osuus vakuutusmaksuista ja -vastuista on esitetty seuraavassa kuvassa.

## Yhtiön olennaisimpien vakuutuslajien osuus vakuutusmaksuista ja vastuuvälästä 31.12.2017



# TIIVISTELMÄ: LÄHITAPIOLA VARSINAIS-SUOMI

Yhtiön suurin riski, markkinariski, aiheutuu varojen markkina-arvojen vaihtelusta, sisältäen muun muassa korkojen, osakekurssien tai valuuttakurssien muutoksen aiheuttaman vaihtelun.

Operatiiviset riskit aiheutuvat riittämättömistä tai epäonnistuneista sisäisistä prosesseista, henkilöstöstä, järjestelmistä ja ulkoisista tekijöistä. Toimintaympäristön riskejä ja strategisia riskejä korostavat vakuutuslalla samanaikainen talouskehityksen epävarmuus ja toimintaympäristön yhä nopeutuva muutosvauhti: mm. digitalisaatio, toimialaliikumukset, uudenlaiset toimijat ja yhteenliittymät, kansainvälistyminen sekä ilmastonmuutos.

Liikennevakuutuksen liiketoimintasiirto vaikutti huomattavasti yhtiön riskiprofiiliin – erityisesti sijoitusomaisuuden määrän kasvun myötä markkinariskit kasvoivat. Lisäksi yhtiön vastuuvelan määrä ja duraatio kasvoivat liiketoimintasiirrossa, mikä aiheutti vastuuvelkaan liittyvien riskien kasvamisen.

## Arvostus vakavaraisuustarkoituksiin

Vakavaraisuuslaskennassa varat ja velat arvostetaan markkina-arvoon, jolla ne ovat vaihdettavissa asiaa tuntevien, liiketoimeen halukkaiden ja toisistaan riippumattomien osapuolten välillä. Varojen määrä 31.12.2017 on 191 (89) miljoonaa euroa, josta sijoituksia on 183 (80) miljoonaa euroa. Velkojen määrä on 107 (37) miljoonaa euroa, josta vastuuvelkaa on 90 (25) miljoonaa euroa.

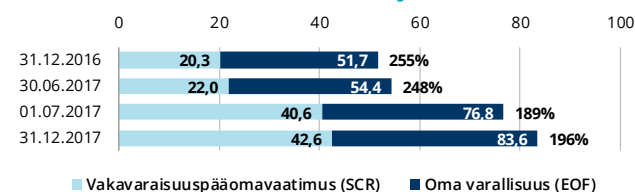
Sijoitusomaisuuden ja vastuuvelan muutoksiin raportointikaudella vaikutti pääasiassa liikennevakuutuksen liiketoimintasiirto.

## Pääomanhallinta

Yhtiön vakavaraisuus ja asiakkaiden taloudellisen turvan jatkuvuus varmistetaan kattavalla vakavaraisuuden valvonnalla ja pääomanhallinnalla. Keskeistä on, että yhtiön oma varallisuus ylittää jatkuvasti yhtiön toiminnan riskeistä lasketun vakavaraisuuspääomavaatimuksen riittävällä marginaalilla.

Vakavaraisuuslaskennan oma varallisuus 31.12.2017 on 84 (52), vakavaraisuuspääomavaatimus 43 (20) ja vähimmäispääomavaatimus 11 (5) miljoonaa euroa. Yhtiön vakavaraisuussuhde eli oma varallisuus jaettuna vakavaraisuuspääomavaatimuksella on 196 % (255 %) ja vakavaraisuusasema on vahva. Liikennevakuutuksen liiketoimintasiirron seurauksena 30.6.2017 vakavaraisuussuhde heikkeni pääomavaatimuksen kasvettua enemmän kuin oma varallisuus. Vakavaraisuusasema ja sen kehitys on esitetty seuraavassa kuvassa.

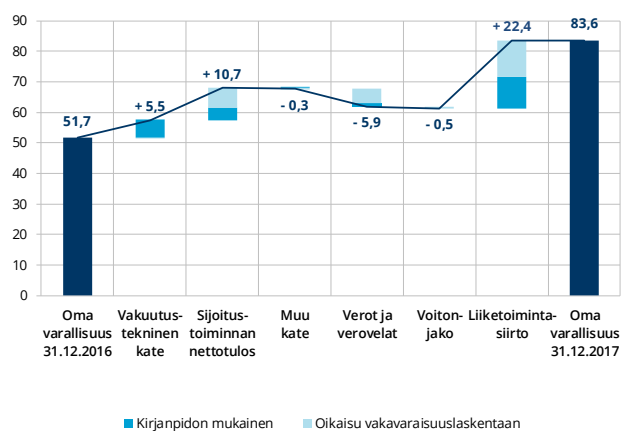
## Yhtiön vakavaraisuusasema (milj. euroa)



Yhtiön oman varallisuuden muutokset ovat aiheutuneet liikennevakuutuksen liiketoimintasiirron lisäksi kirjanpidon tuloksesta sekä vakavaraisuuslaskennan oikaisujen, kuten sijoitusten ja vastuuvelan arvostuserojen muutoksista. Liikennevakuutuksen liiketoimintasiirrossa vakavaraisuuslaskennan oma varallisuus kasvoi 22,4 miljoonaa euroa.

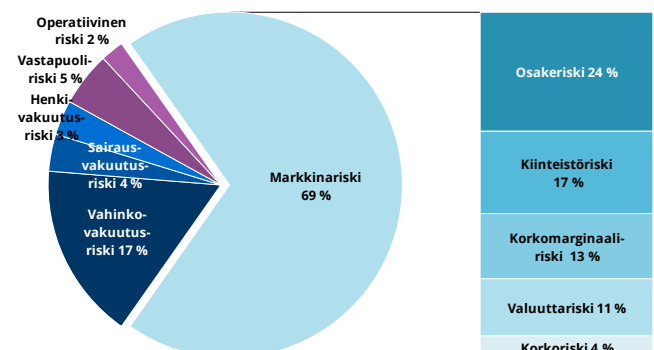
Seuraavassa kuvassa oma varallisuus ja sen muutos esitetään vakuutus-, sijoitus- ja muuhun toimintaan jaoteltuna. Kuvassa esitetään myös verojen, verovelkojen muutoksen ja voitonjako vaikutukset. Omistaja-asiakkaille annettavat maksun alennukset tai muut edut eivät ole voitonjakoerässä.

## Yhtiön oman varallisuuden muutos (milj. euroa)



Vakavaraisuuspääomavaatimus muodostuu markkinariskeistä, vakuutusriskeistä ja muista riskeistä seuraavan kuvan mukaisesti. Markkinariski on vakavaraisuuspääomavaatimuksen suurin yksittäinen komponentti ja sen suuruus on 46 (20) miljoonaa euroa. Markkinariskin merkittävän kasvun taustalla on pääasiassa liikennevakuutuksen liiketoimintasiirto.

## Vakavaraisuuspääomavaatimuksen rakenne 31.12.2017





Uudet elämänturvapalvelut tarjoavat asiakkaillemme vanhasta poikkeavaa asiakaskokemusta ja auttavat meitä erottautumaan markkinassa.

**Ahti Haataja**

Toimitusjohtaja, LähiTapiola Vellamo Keskinäinen Vakuutusyhtiö

## Vakavaraisuutta ja taloudellista tilaa koskeva kertomus 2017

LähiTapiola Vellamon vakavaraisuus ja taloudellinen tila ovat seurausta yhtiön liiketoiminnasta ja sen tuloksellisuudesta, hallintojärjestelmästä, riskiprofiilista, arvostusmenetelmistä ja pääomahallinnasta. Tämä tiivistelmä koostuu näistä osa-alueista ja erityisesti niissä tapahtuneista muutoksista vuoden 2017 osalta. Tiivistelmä on osa laajempaa koko LähiTapiola-ryhmän kattavaa [vakavaraisuuskertomusta](#).

### Liiketoiminta ja tuloksellisuus

LähiTapiola Vellamo edelleen vahvisti vahinkovakuuttamisen markkinajohtajan asemaansa. Strateginen yhteistyömme Mehiläisen kanssa tukee palvelutarjontaamme hyvinvointiin ja terveyteen liittyvissä tuotteissa. Lisäksi Vellamon markkinaosuus on voimakkaasti kasvanut henkivakuutuksessa sekä varainhoitopalveluissa. Yhtiömme on näkyvä yhteiskunnallinen vaikuttaja ja olemme merkittävä osa alueellista elinkeinoelämää. Laaja palveluverkostomme sekä aktiivinen markkinointi sekä perinteisissä että sähköisissä kanavissa tukee brändimme vahvaa paikallista läsnäoloa. Kehitämme aktiivisesti ja asiakaslähtöisesti palvelutarjontaamme sekä toimintaamme osana LähiTapiola-ryhmää.

Vuonna 2017 asiakkaiden liikennevakuutusliiketoiminta suuriasiakkaita lukuun ottamatta siirrettiin 30.6.2017 LähiTapiola Vahinkoyhtiön kannasta alueyhtiöihin. Siirrossa siirrettiin alueyhtiöihin kaikki liikennevakuutussopeuksiin liittyvät varat ja veloitteet.

LähiTapiola Vellamon omistaja-asiakkaille palautettiin keskittämislennuksina 5,2 miljoonaa euroa. Lisäksi asiakkaillemme maksettiin vakuutusmaksuista S-ryhmän Bonusta 1,8 miljoonaa euroa.

Tilikauden kokonaistulos oli 16 (8) miljoonaa euroa, yhdistetty kulusuhde ilman perustekorkokulua 84,8 % (94,6 %) ja sijoitustoiminnan nettotuotto käyvin arvoin 4,8 % (5,7 %).

### Hallintojärjestelmä

Hallintojärjestelmän tarkoituksena on varmistaa, että yhtiö toimii asianmukaisesti noudattaen tervettä ja varovaisia liikeperiaatteita. Hallintojärjestelmä muodostuu yhtiökokouksesta, hallintoneuvostosta, hallituksesta, toimitusjohtajasta ja aktuaaripalveluun, riskienhallintaan, complianceen ja sisäiseen tarkastukseen liittyvistä keskeisistä toiminnoista.

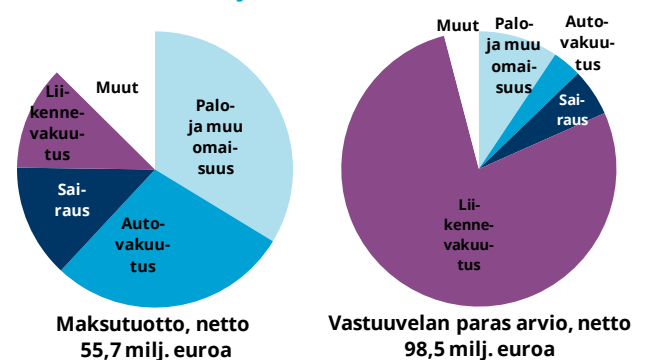
LähiTapiola Vellamon uudeksi toimitusjohtajaksi 1.4.2017 alkaen nimitettiin Ahti Haataja. Vuoden 2017 aikana yhtiön hallintojärjestelmässä ei ole tapahtunut muita merkittäviä muutoksia.

### Riskiprofiili

Toiminnan merkittävimmät riskit ovat vakuutusriskit, markkinariskit, operatiiviset riskit, toimintaympäristön riskit ja strategiset riskit.

Vakuutusriskit liittyvät vakuutus tuotteiden hinnoitteluun, inflaatioon ja jälleenvakuutussuojoihin. Yhtiön merkittävimpien vakuutuslajien osuus vakuutusmaksuista ja -vastuista on esitetty seuraavassa kuvassa.

### Yhtiön olennaisimpien vakuutuslajien osuus vakuutusmaksuista ja vastuuvälästä 31.12.2017



Yhtiön suurin riski, markkinariski, aiheutuu varojen markkina-arvojen vaihtelusta, sisältäen muun muassa korko-

# TIIVISTELMÄ: LÄHITAPIOLA VELLAMO

jen, osakekurssien tai valuuttakurssien muutoksen aiheuttaman vaihtelun.

Operatiiviset riskit aiheutuvat riittämättömistä tai epäonnistuneista sisäisistä prosesseista, henkilöstöstä, järjestelmistä ja ulkoisista tekijöistä. Toimintaympäristön riskejä ja strategisia riskejä korostavat vakuutusallalla samanaikainen talouskehityksen epävarmuus ja toimintaympäristön yhä nopeutuva muutosvauhti: mm. digitalisaatio, toimialaliikumukset, uudenlaiset toimijat ja yhteenliittymät, kansainvälistyminen sekä ilmastonmuutos.

Liikennevakuutuksen liiketoimintasiirto vaikutti huomattavasti yhtiön riskiprofiiliin – erityisesti sijoitusomaisuuden määrän kasvun myötä markkinariskit kasvoivat. Lisäksi yhtiön vastuuvelan määrä ja duraatio kasvoivat liiketoimintasiirrossa, mikä aiheutti vastuuvelkaan liittyvien riskien kasvamisen.

## Arvostus vakavaraisuustarkoituksiin

Vakavaraisuuslaskennassa varat ja velat arvostetaan markkina-arvoon, jolla ne ovat vaihdettavissa asiaa tuntevien, liiketoimeen halukkaiden ja toisistaan riippumattomien osapuolten välillä. Varojen määrä 31.12.2017 on 232 (98) miljoonaa euroa, josta sijoituksia on 222 (90) miljoonaa euroa. Velkojen määrä on 132 (38) miljoonaa euroa, josta vastuuvelkaa on 112 (24) miljoonaa euroa.

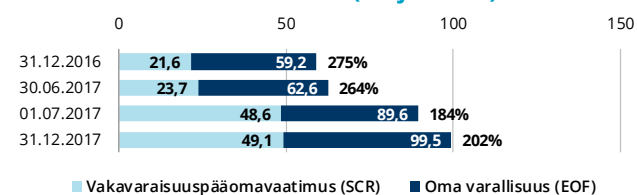
Sijoitusomaisuuden ja vastuuvelan muutoksiin raportointikaudella vaikutti pääasiassa liikennevakuutuksen liiketoimintasiirto.

## Pääomanhallinta

Yhtiön vakavaraisuus ja asiakkaiden taloudellisen turvan jatkuvuus varmistetaan kattavalla vakavaraisuuden valvonnalla ja pääomanhallinnalla. Keskeistä on, että yhtiön oma varallisuus ylittää jatkuvasti yhtiön toiminnan riskeistä lasketun vakavaraisuuspääomavaatimuksen riittävällä marginaalilla.

Vakavaraisuuslaskennan oma varallisuus 31.12.2017 on 100 (59), vakavaraisuuspääomavaatimus 49 (22) ja vähimmäispääomavaatimus 12 (6) miljoonaa euroa. Yhtiön vakavaraisuussuhde eli oma varallisuus jaettuna vakavaraisuuspääomavaatimuksella on 202 % (275 %) ja vakavaraisuusasema on vahva. Liikennevakuutuksen liiketoimintasiirron seurauksena 30.6.2017 vakavaraisuussuhde heikkeni pääomavaatimuksen kasvettua enemmän kuin oma varallisuus. Vakavaraisuusasema ja sen kehitys on esitetty seuraavassa kuvassa.

## Yhtiön vakavaraisuusasema (milj. euroa)

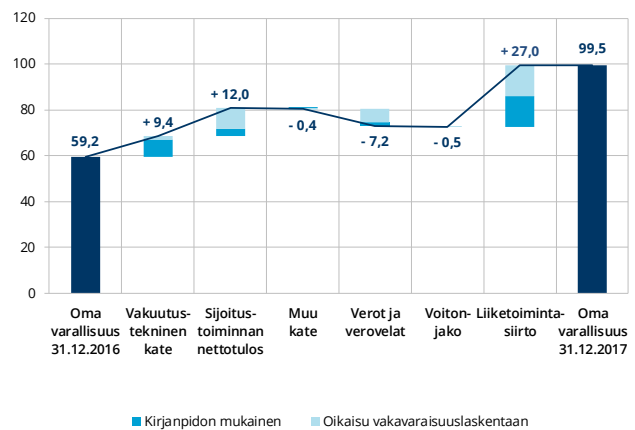


Yhtiön oman varallisuuden muutokset ovat aiheutuneet liikennevakuutuksen liiketoimintasiirron lisäksi kirjanpi-

don tuloksesta sekä vakavaraisuuslaskennan oikaisujen, kuten sijoitusten ja vastuuvelan arvostuserojen muutoksista. Liikennevakuutuksen liiketoimintasiirrossa vakavaraisuuslaskennan oma varallisuus kasvoi 27 miljoonaa euroa.

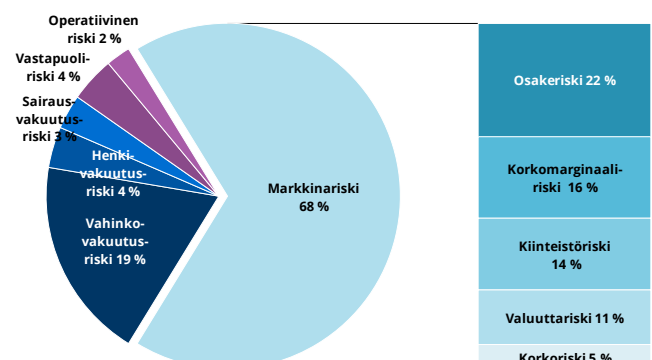
Seuraavassa kuvassa oma varallisuus ja sen muutos esitetään vakuutus-, sijoitus- ja muuhun toimintaan jaoteltuna. Kuvassa esitetään myös verojen, verovelkojen muutoksen ja voitonjaon vaikutukset. Omistaja-asiakkaille annettavat maksun alennukset tai muut edut eivät ole voitonjakoerässä.

## Yhtiön oman varallisuuden muutos (milj. euroa)



Vakavaraisuuspääomavaatimus muodostuu markkinariskeistä, vakuutusriskeistä ja muista riskeistä seuraavan kuvan mukaisesti. Markkinariski on vakavaraisuuspääomavaatimuksen suurin yksittäinen komponentti ja sen suuruus on 52 (20) miljoonaa euroa. Markkinariskin merkittävän kasvun taustalla on pääasiassa liikennevakuutuksen liiketoimintasiirto.

## Vakavaraisuuspääomavaatimuksen rakenne 31.12.2017



# Vakavaraisuutta ja taloudellista tilaa koskevan kertomuksen liitetaulukot

## LähiTapiola-ryhmä

LähiTapiola-ryhmä julkaisee osana vakavaraisuutta ja taloudellista tilaa koskevaa kertomusta Solvenssi II -vakavaraisuussäätelyn mukaisesti seuraavat raportointitaulukot 31.12.2017 tilanteessa:

S.02.01.02	Tase
S.05.01.02	Vakuutusmaksut, korvaukset ja kulut vakuutuslajeittain
S.05.02.01	Vakuutusmaksut, korvaukset ja kulut maittain
S.22.01.22	Pitkäaikaisia takuita koskevien toimenpiteiden ja siirtymätoimenpiteiden vaikutukset
S.23.01.22	Oma varallisuus
S.25.01.22	Vakavaraisuuspääomavaatimus (SCR) – Standardikaavaa käyttävät ryhmät
S.32.01.22	Ryhmään kuuluvat yritykset

Esitetyt luvut ovat tuhansia euroja. Yhtiökohtaiset taulukot esitetään ryhmän taulukoiden jälkeen.





## S.02.01.02

## Tase

## Varat

Aineettomat hyödykkeet	
Laskennalliset verosaamiset	
Eläke-etuuksien ylijäämä	
Aineelliset käyttöomaisuushyödykkeet (omassa käytössä)	
Sijoitukset (muut kuin indeksi- ja sijoitussidonnaisiin sopimusten katteena olevat varat)	
Kiinteistöt (muut kuin omassa käytössä olevat)	
Omistusosuudet sidosyrityksissä, mukaan lukien omistusyhteydet	
Osakkeet	
Osakkeet – Listatut	
Osakkeet – Listaamattomat	
Joukkovelkakirjalainat	
Valtion joukkovelkakirjalainat	
Yrityslainat	
Strukturoidut velkakirjat	
Vakuudelliset arvopaperit	
Yhteistä sijoitustoimintaa harjoittavat yritykset	
Johdannaiset	
Talletukset, jotka eivät kuulu muihin rahavaroihin	
Muut sijoitukset	
Indeksi- ja sijoitussidonnaisiin sopimuksiin sijoitetut varat	
Kiinnelainat ja muut lainat	
Lainat, joiden vakuutena on vakuutus sopimus	
Kiinnelainat ja muut lainat yksityishenkilöille	
Muut kiinnelainat ja lainat	
Saamiset jälleenvakuutus sopimuksista :	
Vahinkovakuutus ja NSLT-sairausvakuutus	
Vahinkovakuutus, ilman sairausvakuutusta	
NSLT-sairausvakuutus	
Henkivakuutus ja SLT-sairausvakuutus, ilman sairausvakuutusta ja indeksi- ja sijoitussidonnaisia sopimuksia	
SLT-sairausvakuutus	
Henkivakuutus, ilman sairausvakuutusta ja indeksi- ja sijoitussidonnaisia sopimuksia	
Indeksi- ja sijoitussidonnainen henkivakuutus	
Jälleenvakuutustalletteet	
Vakuutussaamiset ja saamiset vakuutusedustajilta	
Saamiset jälleenvakuutustoiminnasta	
Muut saamiset (myyntisaamiset, ei vakuutuksiin liittyvät)	
Omat osakkeet (suorassa omistuksessa olevat)	
Oman varallisuuden eriin tai maksettaviksi määrättyyn mutta vielä maksamattomaan alkupääomaan liittyvät saamiset	
Rahavarat	
Kaikki muut varat, joita ei ole esitetty muualla	
<b>Varat yhteensä</b>	

	Solvenssi II -arvo C0010
<b>R0030</b>	0
<b>R0040</b>	2 113
<b>R0050</b>	0
<b>R0060</b>	44 039
<b>R0070</b>	7 750 270
<b>R0080</b>	808 750
<b>R0090</b>	192 656
<b>R0100</b>	671 439
<b>R0110</b>	586 380
<b>R0120</b>	85 059
<b>R0130</b>	1 478 113
<b>R0140</b>	355 745
<b>R0150</b>	1 122 115
<b>R0160</b>	156
<b>R0170</b>	97
<b>R0180</b>	4 580 104
<b>R0190</b>	58
<b>R0200</b>	18 556
<b>R0210</b>	595
<b>R0220</b>	2 135 777
<b>R0230</b>	450 344
<b>R0240</b>	0
<b>R0250</b>	760
<b>R0260</b>	449 583
<b>R0270</b>	8 286
<b>R0280</b>	8 195
<b>R0290</b>	8 451
<b>R0300</b>	-255
<b>R0310</b>	91
<b>R0320</b>	-1 569
<b>R0330</b>	1 660
<b>R0340</b>	0
<b>R0350</b>	0
<b>R0360</b>	33 605
<b>R0370</b>	7 317
<b>R0380</b>	159 651
<b>R0390</b>	0
<b>R0400</b>	0
<b>R0410</b>	287 459
<b>R0420</b>	6 811
<b>R0500</b>	10 885 670

## S.02.01.02

## Tase

## Velat

	Solvenssi II -arvo C0010
Vakuutustekninen vastuovelka – Vahinkovakuutus	R0510 1 102 756
Vakuutustekninen vastuovelka – Vahinkovakuutus (ilman sairausvakuutusta)	R0520 830 759
Vakuutustekninen vastuovelka kokonaisuutena laskettuna	R0530 0
Paras estimaatti	R0540 660 657
Riskimarginaali	R0550 170 101
Vakuutustekninen vastuovelka – NSLT-sairausvakuutus	R0560 271 997
Vakuutustekninen vastuovelka kokonaisuutena laskettuna	R0570 0
Paras estimaatti	R0580 224 106
Riskimarginaali	R0590 47 892
Vakuutustekninen vastuovelka – Henkivakuutus (ilman indeksi- ja sijoitussidonnaisia sopimuksia)	R0600 3 163 623
Vakuutustekninen vastuovelka – SLT-sairausvakuutus	R0610 536 921
Vakuutustekninen vastuovelka kokonaisuutena laskettuna	R0620 0
Paras estimaatti	R0630 485 816
Riskimarginaali	R0640 51 105
Vakuutustekninen vastuovelka – Henkivakuutus (ilman sairausvakuutusta sekä indeksi- ja sijoitussidonnaisia sopimuksia)	R0650 2 626 702
Vakuutustekninen vastuovelka kokonaisuutena laskettuna	R0660 0
Paras estimaatti	R0670 2 505 370
Riskimarginaali	R0680 121 332
Vakuutustekninen vastuovelka – Indeksi- ja sijoitussidonnainen toiminta	R0690 2 063 236
Vakuutustekninen vastuovelka kokonaisuutena laskettuna	R0700 0
Paras estimaatti	R0710 2 031 459
Riskimarginaali	R0720 31 777
Ehdolliset velat	R0740 0
Muut varaukset kuin vakuutustekninen vastuovelka	R0750 4 002
Eläkevelvoitteet	R0760 4 804
Jälleenvakuuttajilta pidätetyt talletteet	R0770 524
Laskennalliset verovelat	R0780 407 894
Johdannaiset	R0790 726
Velat luottolaitoksille	R0800 8 968
Muut rahoitusvelat kuin velat luottolaitoksille	R0810 0
Vakuutusvelat ja velat vakuutusedustajille	R0820 17 269
Jälleenvakuutusvelat	R0830 1 568
Velat (ostovelat, ei vakuutusvelat)	R0840 128 787
Etuoikeudeltaan huonommat velat	R0850 100 000
Omaan perusvarallisuuteen kuulumattomat etuoikeudeltaan huonommat velat	R0860 0
Omaan perusvarallisuuteen kuuluvat etuoikeudeltaan huonommat velat	R0870 100 000
Kaikki muut velat, joita ei ole esitetty muualla	R0880 5
<b>Velat yhteensä</b>	<b>R0900 7 004 162</b>
<b>Ylijäämä, jonka verran varat ovat velkoja suuremmat</b>	<b>R1000 3 881 508</b>













## Pitkäaikaisia takuita koskevien toimenpiteiden ja siirtymätoimenpiteiden vaikutukset

		Pitkäaikaisia takuita koskevien toimenpiteiden ja siirtymätoimenpiteiden määrä	Vakuutusteknisen vastuuvelan siirtymätoimenpiteen vaikutukset	Korkojen siirtymätoimenpiteen vaikutukset	Nollatun volatiliteettikorjauksen vaikutukset	Nollatun vastaavuuskorjauksen vaikutukset
		C0010	C0030	C0050	C0070	C0090
Vakuutustekninen vastuovelka	R0010	6 329 615	235 542	0	7 867	0
Oma perusvarallisuus	R0020	3 104 592	0	0	0	0
Vakavaraisuuspääomavaatimuksen täyttämiseksi hyväksyttävä oma varallisuus	R0050	3 104 592	0	0	0	0
Vakavaraisuuspääomavaatimus	R0090	1 772 331	222	0	0	0

	Yhteensä	Luokka 1 (T1) - käytettävissä rajoituksetta	Luokka 1 (T1) - käytettävissä rajoitetusti	Luokka 2 (T2)	Luokka 3 (T3)
	C0010	C0020	C0030	C0040	C0050
<b>Oma perusvarallisuus ennen muilla rahoitusaloilla olevien omistusyhteyksien vähennyksiä</b>					
Tavanomainen osakepääoma (joka sisältää omat osakkeet)	R0010	0	0	0	0
Ei käytettävissä oleva maksettavaksi määrätty muttei vielä maksettu tavanomainen osakepääoma ryhmätasolla	R0020	0	0	0	0
Tavanomaiseen osakepääomaan liittyvä ylikurssirahasto	R0030	0	0	0	0
Alkupääoma, jäsenten maksuosuudet tai niitä vastaavat oman perusvarallisuuden erät keskinäisten tai niitä vastaavien yritysten osalta	R0040	8 641	8 641	0	0
Etu oikeudeltaan huonommat jäsenten keskinäiset rahastot	R0050	0	0	0	0
Ei käytettävissä olevat etu oikeudeltaan huonommat jäsenten keskinäiset rahastot ryhmätasolla	R0060	0	0	0	0
Ylijäämävarallisuus	R0070	0	0	0	0
Ei käytettävissä oleva ylijäämävarallisuus ryhmätasolla	R0080	0	0	0	0
Etu oikeudet osakkeet	R0090	0	0	0	0
Ei käytettävissä olevat etu oikeudet osakkeet ryhmätasolla	R0100	0	0	0	0
Etu oikeutettuihin osakkeisiin liittyvä ylikurssirahasto	R0110	0	0	0	0
Ei käytettävissä oleva etu oikeutettuihin osakkeisiin liittyvä ylikurssirahasto ryhmätasolla	R0120	0	0	0	0
Täsmäytyserä	R0130	3 857 562	3 857 562	0	0
Etu oikeudeltaan huonommat velat	R0140	100 000	0	100 000	0
Ei käytettävissä olevat etu oikeudeltaan huonommat velat ryhmätasolla	R0150	100 000	0	100 000	0
Laskennallisten nettoverosaamisten arvoa vastaava määrä	R0160	0	0	0	0
Ryhmätasolla ei käytettävissä olevien laskennallisten verosaamisten määrä	R0170	0	0	0	0
Muut valvontaviranomaisen omaksi perusvarallisuudeksi hyväksymät erät, joita ei ole esitetty edellä	R0180	0	0	0	0
Ei käytettävissä oleva oma varallisuus, joka liittyy muihin valvontaviranomaisen omaksi varallisuudeksi hyväksymiin eriin	R0190	0	0	0	0
Vähemmistöosuudet (ellei ole ilmoitettu muun oman varallisuuden erän osana)	R0200	15 305	15 305	0	0
Ei käytettävissä olevat vähemmistöosuudet ryhmätasolla	R0210	776 917	776 917	0	0
<b>Tilinpäätöksen oma varallisuus, jota ei pitäisi esittää täsmäytyseränä ja joka ei täytä Solvenssi II:n mukaisen oman varallisuuden luokitteluperusteita</b>					
Tilinpäätöksen oma varallisuus, jota ei esitetä täsmäytyseränä ja joka ei täytä Solvenssi II:n mukaisen oman varallisuuden luokitteluperusteita	R0220	0	0	0	0
<b>Vähennykset</b>					
Muihin rahoitusalan yrityksiin, mukaan lukien rahoitustoimintaa harjoittaviin sääntelemättömiin yrityksiin, olevien omistusyhteyksien vähennykset	R0230	117 295	117 295	0	0
joista direktiivin 2009/138/EY 228 artiklan mukaisesti vähennetyt	R0240	0	0	0	0
Sellaisten omistusyhteyksien vähennykset, joihin liittyvät tiedot puuttuvat (229 artikla)	R0250	0	0	0	0
Vähentämisen- ja yhdistämismenetelmällä sisällytettyjen omistusyhteyksien vähennykset käytettäessä menetelmien yhdistelmää	R0260	0	0	0	0
Ei käytettävissä olevat oman varallisuuden erät yhteensä	R0270	876 917	776 917	0	100 000
<b>Vähennykset yhteensä</b>	R0280	994 212	894 212	0	100 000
<b>Oma perusvarallisuus yhteensä vähennysten jälkeen</b>	R0290	2 987 296	2 987 296	0	0
<b>Oma lisävarallisuus</b>					
Maksamaton tavanomainen osakepääoma, joka on maksettava vaadittaessa mutta jota ei ole vielä vaadittu maksettavaksi	R0300	0	0	0	0
Maksamaton eikä vielä maksettavaksi vaadittu alkupääoma, jäsenten maksuosuudet tai vastaavat oman perusvarallisuuden erät, jotka on maksettava vaadittaessa, keskinäisten tai niitä vastaavien yritysten osalta	R0310	0	0	0	0
Maksamattomat etu oikeudet osakkeet, jotka on maksettava vaadittaessa mutta joita ei ole vielä vaadittu maksettaviksi	R0320	0	0	0	0
Oikeudellisesti sitova sitoumus merkitä ja maksaa etu oikeudeltaan huonommat velat vaadittaessa	R0330	0	0	0	0
Direktiivin 2009/138/EY 96 artiklan 2 kohdan mukaiset remburssit ja takuut	R0340	0	0	0	0
Muut kuin direktiivin 2009/138/EY 96 artiklan 2 kohdan mukaiset remburssit ja takuut	R0350	0	0	0	0
Direktiivin 2009/138/EY 96 artiklan 3 kohdan ensimmäisen alakohdan mukaiset jäseniltä vaaditut lisämaksut	R0360	0	0	0	0
Jäseniltä vaaditut lisämaksut - Muut kuin direktiivin 2009/138/EY 96 artiklan 3 kohdan ensimmäisessä alakohdassa tarkoitettut	R0370	0	0	0	0
Ei käytettävissä oleva oma lisävarallisuus ryhmätasolla	R0380	0	0	0	0
Muu oma lisävarallisuus	R0390	0	0	0	0
<b>Oma lisävarallisuus yhteensä</b>	R0400	0	0	0	0
<b>Muiden rahoitusalojen oma varallisuus</b>					
Luottolaitokset, sijoituspalveluyritykset, rahoituslaitokset, vaihtoehtoisten sijoitusrahastojen hoitajat, yhteissijoitusyritysten rahoituslaitokset	R0410	117 295	108 365	0	8 930
Ammattillisia lisäeläkkeitä tarjoavat laitokset	R0420	0	0	0	0
Rahoitustoimintaa harjoittavat sääntelemättömät yhteisöt	R0430	0	0	0	0
Muiden rahoitusalojen oma varallisuus yhteensä	R0440	117 295	108 365	0	8 930

**Oma varallisuus, kun käytetään vähentämisen- ja yhdistämismenetelmää sellaisenaan tai yhdistettynä menetelmään 1**

Yhteenlaskettu oma varallisuus, kun käytetään vähentämisen- ja yhdistämismenetelmää ja menetelmien yhdistelmää

Yhteenlaskettu oma varallisuus, kun käytetään vähentämisen- ja yhdistämismenetelmää ja menetelmien yhdistelmää ryhmänsisäisten liiketoimien vähentämisen jälkeen

Ryhmän konsolidoidun vakavaraisuuspääomavaatimuksen täyttämiseksi käytettävissä oleva oma varallisuus yhteensä (ilman muilta rahoitusaloilta ja vähentämisen- ja yhdistämismenetelmällä sisällytetyiltä yrityksiltä olevaa omaa varallisuutta)

Ryhmän konsolidoidun vähimmäis-SCR:n täyttämiseksi käytettävissä oleva oma varallisuus yhteensä

Ryhmän konsolidoidun SCR:n täyttämiseksi hyväksyttävä oma varallisuus yhteensä (ilman muilta rahoitusaloilta ja vähentämisen- ja yhdistämismenetelmän avulla sisällytetyiltä yrityksiltä olevaa omaa varallisuutta)

Ryhmän konsolidoidun vähimmäis-SCR:n täyttämiseksi hyväksyttävä oma varallisuus yhteensä

**Ryhmän konsolidoitu SCR**

**Ryhmän konsolidoitu vähimmäis-SCR**

**Hyväksyttävän oman varallisuuden ja ryhmän konsolidoidun SCR:n suhdeluku (ilman muita rahoitusaloja ja vähentämisen- ja yhdistämismenetelmän avulla sisällytettyjä yrityksiä)**

**Hyväksyttävän oman varallisuuden ja ryhmän konsolidoidun vähimmäis-SCR:n suhdeluku**

**Ryhmän SCR:n täyttämiseksi hyväksyttävä oma varallisuus yhteensä (mukaan lukien muilta rahoitusaloilta ja vähentämisen- ja yhdistämismenetelmällä sisällytetyiltä yrityksiltä oleva oma varallisuus)**

**Vähentämisen- ja yhdistämismenetelmällä sisällytettävien yhteisöjen SCR Ryhmän SCR**

**Hyväksyttävän oman varallisuuden ja ryhmän SCR:n suhdeluku muut rahoitusalat ja vähentämisen- ja yhdistämismenetelmällä sisällytetyt yritykset mukaan luettuina**

	Luokka 1 (T1) - käytettävissä rajoituksetta	Luokka 1 (T1) - käytettävissä rajoitetusti	Luokka 2 (T2)	Luokka 3 (T3)	
	C0010	C0020	C0030	C0040	C0050
R0450	0	0	0	0	0
R0460	0	0	0	0	0
R0520	2 987 296	2 987 296	0	0	0
R0530	2 987 296	2 987 296	0	0	
R0560	2 987 296	2 987 296	0	0	0
R0570	2 987 296	2 987 296	0	0	
R0590	1 772 331				
R0610	403 614				
R0630	178 %				
R0650	740 %				
R0660	3 104 592	3 095 662	0	8 930	0
R0670	0				
R0680	1 772 331				
R0690	175 %				

**C0060**

R0700	3 881 508				
R0710	0				
R0720	0				
R0730	23 946				
R0740	0				
R0750	0				
R0760	3 857 562				
R0770	476 011				
R0780	0				
R0790	476 011				

**Täsmäytyserä**

Ylijäämä, jonka verran varat ovat velkoja suuremmat

Omat osakkeet (suorassa ja välillisessä omistuksessa olevat)

Odotettavissa olevat osingot, voitonjaot ja maksut

Muut oman perusvarallisuuden erät

Vastaavuuskorjauskantoja ja erillään pidettäviä rahastoja koskevat sidotun oman pääoman erien oikaisut

Muu ei käytettävissä oleva oma varallisuus

**Täsmäytyserä**

**Odotettavissa olevat voitot**

Tuleviin vakuutusmaksuihin sisältyvät odotettavissa olevat voitot (EPIFP) - Henkivakuutus

Tuleviin vakuutusmaksuihin sisältyvät odotettavissa olevat voitot (EPIFP) - Vahinkovakuutus

**Tuleviin vakuutusmaksuihin sisältyvät odotettavissa olevat voitot (EPIFP) yhteensä**



**Perusvakavaraisuuspääomavaatimus**

Markkinariski  
 Vastapuoliriski  
 Henkivakuutusriski  
 Sairausvakuutusriski  
 Vahinkovakuutusriski  
 Hajautus  
 Aineettomien hyödykkeiden riski

**Perusvakavaraisuuspääomavaatimus****Vakavaraisuuspääomavaatimuksen laskenta**

Operatiivinen riski  
 Vakuutustekniseen vastuuelkaan liittyvä tappioiden vaimennusvaikutus  
 Laskennallisiin veroihin liittyvä tappioiden vaimennusvaikutus

Direktiivin 2003/41/EY 4 artiklan mukaisesti harjoitettavan liiketoiminnan pääomavaatimus

**Vakavaraisuuspääomavaatimus, ilman pääomavaatimuksen korotusta**

Jo tehdyt pääomavaatimuksen korotukset

**Konsolidointimenetelmällä laskettu yritysten vakavaraisuuspääomavaatimus****Muut tiedot SCR:stä**

Duraatiopohjaista osakeriskiä koskevan alariskiosion pääomavaatimus  
 Jäljellä olevan osan nimellisten SCR:ien kokonaismäärä  
 Erillään pidettäviä rahastoja koskevien nimellisten SCR:ien kokonaismäärä  
 Vastaavuuskorjauskantojen nimellisten SCR:ien kokonaismäärä  
 Erillään pidettävien rahastojen nimellisten SCR:ien yhdistämisestä johtuvat hajautusvaikutukset 304 artiklaa varten  
 Ryhmän konsolidoitu vähimmäisvakavaraisuuspääomavaatimus

**Muita yhteisöjä koskevat tiedot**

Muiden rahoitusalojen (muiden kuin vakuutusalan) pääomavaatimukset  
 Luottolaitokset, sijoituspalveluyritykset, rahoituslaitokset, vaihtoehtoisten sijoitusrahastojen hoitajat, yhteissijoitusyritysten rahastoyhtiöt  
 Ammatillisia lisäeläkkeitä tarjoavat laitokset  
 Rahoitustoimintaa harjoittavien sääntelemättömien yhteisöjen pääomavaatimus  
 Määräysvallattomien omistusyhteyksien pääomavaatimus  
 Edellä luettelemattomien yritysten pääomavaatimus

**Kokonais-SCR**

Vähentämis- ja yhdistämismenetelmällä sisällytettyjen yritysten SCR

**Vakavaraisuuspääomavaatimus**

	Brutto-SCR	Yrityskohtaiset parametrit	Yksinker- taistukset
	C0110	C0090	C0120
R0010	1 806 016		
R0020	43 788		
R0030	208 750	ei mitään	
R0040	176 761	ei mitään	
R0050	232 630	ei mitään	
R0060	-461 119		
R0070	0		
R0100	2 006 826		

	C0100
R0130	44 865
R0140	-59 121
R0150	-314 492
R0160	0
R0200	1 678 079
R0210	0
R0220	1 772 331
R0400	
R0410	
R0420	
R0430	
R0440	
R0470	459 993
R0500	66 327
R0510	66 327
R0520	0
R0530	0
R0540	1 523
R0550	26 403
R0560	0
R0570	1 772 331

Ryhmään kuuluvat yritykset

Maa	Yrityksen tunnustekoodi	Yrityksen tunnustekoodin tyyppi	Yrityksen virallinen nimi	Yrityksen toimiala  (Rahoitustoimintaa harjoittava sääntelemätön yritys, oheispalveluyritys, yhteisöjousyrityksen rahastoyhtiö ja vaihtoehtoisen sijoitusrahaston hoitaja määritellään Delegoidun asetuksen (EU) 2015/35 1 artiklan 53-55 kohdissa)	Oikeudellinen muoto	Luokka (keskinäinen / muu kuin keskinäinen)	Valvontaviranomainen	Vaikutusvaltaa koskevat kriteerit					
								%:a osakepääomasta	Konsolidoidun tilinpäätöksen laadinnassa käytetty %-osuus	%:a äänioikeuksista	Muut kriteerit	Vaikutusvallan taso	Ryhmän vakavaraisuuden laskennassa käytetty suhteellinen osuus
C0010	C0020	C0030	C0040	C0050	C0060	C0070	C0080	C0180	C0190	C0200	C0210	C0220	C0230
FI	743700CYELIITVDWUZ26	LEI	LähiTapiola Keskinäinen Vakuutusyhtiö		Keskinäinen vakuutusyhtiö		Finanssivalvonta						
FI	7437009MZCJZV9CNZC22	LEI	LähiTapiola Keskinäinen Henkivakuutusyhtiö		Keskinäinen vakuutusyhtiö		Finanssivalvonta	100,0 %	100,0 %	100,0 %			100,0 %
FI	7437005730K4WWWANF03	LEI	Keskinäinen vakuutusyhtiö Turva		Keskinäinen vakuutusyhtiö		Finanssivalvonta	78,8 %		78,8 %			
FI	743700VORL1FK9EMMP92	LEI	LähiTapiola Etelä Keskinäinen Vakuutusyhtiö		Keskinäinen vakuutusyhtiö		Finanssivalvonta	100,0 %	100,0 %	100,0 %			100,0 %
FI	743700TFMHWR2FRNE02	LEI	LähiTapiola Etelä-Pohjanmaa Keskinäinen Vakuutusyhtiö		Keskinäinen vakuutusyhtiö		Finanssivalvonta	100,0 %	100,0 %	100,0 %			100,0 %
FI	743700WAGCQSH19SXH62	LEI	LähiTapiola Itä Keskinäinen Vakuutusyhtiö		Keskinäinen vakuutusyhtiö		Finanssivalvonta	100,0 %	100,0 %	100,0 %			100,0 %
FI	743700M7L81L9AU27N50	LEI	LähiTapiola Kaakkois-Suomi Keskinäinen Vakuutusyhtiö		Keskinäinen vakuutusyhtiö		Finanssivalvonta	100,0 %	100,0 %	100,0 %			100,0 %
FI	743700Q28VNGSXBMMC79	LEI	LähiTapiola Kainuu-Koillismaa Keskinäinen Vakuutusyhtiö		Keskinäinen vakuutusyhtiö		Finanssivalvonta	100,0 %	100,0 %	100,0 %			100,0 %
FI	743700YRZ7K0BP5P0T23	LEI	LähiTapiola Keski-Suomi Keskinäinen Vakuutusyhtiö		Keskinäinen vakuutusyhtiö		Finanssivalvonta	100,0 %	100,0 %	100,0 %			100,0 %
FI	743700QYQLCYOC3SYM20	LEI	LähiTapiola Lappi Keskinäinen Vakuutusyhtiö		Keskinäinen vakuutusyhtiö		Finanssivalvonta	100,0 %	100,0 %	100,0 %			100,0 %
FI	743700XNFX6X8SZQJ585	LEI	LähiTapiola Loimi-Häme Keskinäinen Vakuutusyhtiö		Keskinäinen vakuutusyhtiö		Finanssivalvonta	100,0 %	100,0 %	100,0 %			100,0 %
FI	743700J53V6QNVMLL54	LEI	LähiTapiola Lännen Keskinäinen Vakuutusyhtiö		Keskinäinen vakuutusyhtiö		Finanssivalvonta	100,0 %	100,0 %	100,0 %			100,0 %
FI	743700IYZKORZE95W29	LEI	LähiTapiola Pirkanmaa Keskinäinen Vakuutusyhtiö		Keskinäinen vakuutusyhtiö		Finanssivalvonta	100,0 %	100,0 %	100,0 %			100,0 %
FI	743700MQAROVNAT4PM24	LEI	LähiTapiola Pohjanmaa Keskinäinen Vakuutusyhtiö		Keskinäinen vakuutusyhtiö		Finanssivalvonta	100,0 %	100,0 %	100,0 %			100,0 %
FI	743700PG1HA3AXLMPY76	LEI	LähiTapiola Pohjoinen Keskinäinen Vakuutusyhtiö		Keskinäinen vakuutusyhtiö		Finanssivalvonta	100,0 %	100,0 %	100,0 %			100,0 %
FI	743700LU203VY69R1M02	LEI	LähiTapiola Pääkaupunkiseutu Keskinäinen Vakuutusyhtiö		Keskinäinen vakuutusyhtiö		Finanssivalvonta	100,0 %	100,0 %	100,0 %			100,0 %
FI	743700JFOTISRZHSWU60	LEI	LähiTapiola Satakunta Keskinäinen Vakuutusyhtiö		Keskinäinen vakuutusyhtiö		Finanssivalvonta	100,0 %	100,0 %	100,0 %			100,0 %
FI	743700YGRMUA6DOR84	LEI	LähiTapiola Savo Keskinäinen Vakuutusyhtiö		Keskinäinen vakuutusyhtiö		Finanssivalvonta	100,0 %	100,0 %	100,0 %			100,0 %
FI	743700A80ETKKVVM442	LEI	LähiTapiola Savo-Karjala Keskinäinen Vakuutusyhtiö		Keskinäinen vakuutusyhtiö		Finanssivalvonta	100,0 %	100,0 %	100,0 %			100,0 %
FI	74370011VLA7IR8Y9265	LEI	LokalTapiola Sydäkusten Ömsesidigt Försäkringsbolag		Keskinäinen vakuutusyhtiö		Finanssivalvonta	100,0 %	100,0 %	100,0 %			100,0 %
FI	743700K77GCWC6ZU9H96	LEI	LähiTapiola Uusimaa Keskinäinen Vakuutusyhtiö		Keskinäinen vakuutusyhtiö		Finanssivalvonta	100,0 %	100,0 %	100,0 %			100,0 %
FI	74370037R43LL9EJDP62	LEI	LähiTapiola Varsinais-Suomi Keskinäinen Vakuutusyhtiö		Keskinäinen vakuutusyhtiö		Finanssivalvonta	100,0 %	100,0 %	100,0 %			100,0 %
FI	743700Q1T1YPE8JL1W21	LEI	LähiTapiola Vellamo Keskinäinen Vakuutusyhtiö		Keskinäinen vakuutusyhtiö		Finanssivalvonta	100,0 %	100,0 %	100,0 %			100,0 %
FI	74370030W5SVDUKJKQ34	LEI	LähiTapiola Varainhoito Oy		Osakeyhtiö		Finanssivalvonta	100,0 %	100,0 %	100,0 %			100,0 %
FI	2074151-9	Erityinen koodi	LähiTapiola Kiinteistövarainhoito Oy		Osakeyhtiö		Finanssivalvonta	100,0 %	100,0 %	100,0 %			100,0 %
FI	1617205-0	Erityinen koodi	LähiTapiola Kiinteistö pääomarahastot Oy		Osakeyhtiö		Finanssivalvonta	100,0 %	100,0 %	100,0 %			100,0 %
FI	743700FTBNXAUN57RH30	LEI	S-Pankki Oy		Osakeyhtiö		Finanssivalvonta	23,5 %	23,5 %	23,5 %			23,5 %
FI	2625562-6	Erityinen koodi	KI OY LIEDON RASTAANKULMA		Osakeyhtiö		Finanssivalvonta	100,0 %	100,0 %	100,0 %			100,0 %
FI	0160890-7	Erityinen koodi	Ki Oy Kouvolan Kauppalank 12		Osakeyhtiö		Finanssivalvonta	100,0 %	100,0 %	100,0 %			100,0 %
FI	0585610-7	Erityinen koodi	Ki Oy Savonlinnan Viiskulma		Osakeyhtiö		Finanssivalvonta	58,1 %	100,0 %	58,1 %			100,0 %
FI	2807928-3	Erityinen koodi	LähiTapiola Velkasijoitus I Ky		Osakeyhtiö		Finanssivalvonta	100,0 %	100,0 %	100,0 %			100,0 %
FI	0252244-3	Erityinen koodi	Kiinteistö Oy Bulevardi 28		Osakeyhtiö		Finanssivalvonta	100,0 %	100,0 %	100,0 %			100,0 %
FI	1818321-2	Erityinen koodi	Kiinteistö Oy Salon Lähi-Kulma		Osakeyhtiö		Finanssivalvonta	94,6 %	100,0 %	94,6 %			100,0 %
FI	0834723-6	Erityinen koodi	Ki Oy Eurocity		Osakeyhtiö		Finanssivalvonta	100,0 %	100,0 %	100,0 %			100,0 %
FI	0122745-0	Erityinen koodi	TUKHOLMANKATU 2		Osakeyhtiö		Finanssivalvonta	100,0 %	100,0 %	100,0 %			100,0 %
FI	2684172-1	Erityinen koodi	As Oy Jyväskylän Mannisenrinne 6-8		Osakeyhtiö		Finanssivalvonta	100,0 %	100,0 %	100,0 %			100,0 %
FI	2617455-1	Erityinen koodi	Pihlajalinna Oyj		Osakeyhtiö		Finanssivalvonta	23,4 %	23,4 %	23,4 %			23,4 %
FI	2800332-6	Erityinen koodi	LT Velkasijoitus I GP OY		Osakeyhtiö		Finanssivalvonta	100,0 %	100,0 %	100,0 %			100,0 %
FI	0198613-1	Erityinen koodi	As Oy Bankgatan 7		Osakeyhtiö		Finanssivalvonta	51,6 %	100,0 %	51,6 %			100,0 %
FI	2650121-7	Erityinen koodi	LähiTapiola AsuntoSuomi Oy		Osakeyhtiö		Finanssivalvonta	100,0 %	100,0 %	100,0 %			100,0 %
FI	1513915-2	Erityinen koodi	Asunto Oy Vantaan Kiulukuja		Osakeyhtiö		Finanssivalvonta	100,0 %	100,0 %	100,0 %			100,0 %
FI	0774349-9	Erityinen koodi	Asunto Oy Espoon Piispankivi		Osakeyhtiö		Finanssivalvonta	100,0 %	100,0 %	100,0 %			100,0 %
FI	1619582-6	Erityinen koodi	Asunto Oy Espoon Zanseninkuja		Osakeyhtiö		Finanssivalvonta	100,0 %	100,0 %	100,0 %			100,0 %
FI	0118560-9	Erityinen koodi	Oy Kaisaniemenkatu 1		Osakeyhtiö		Finanssivalvonta	78,2 %	100,0 %	78,2 %			100,0 %
FI	0774373-9	Erityinen koodi	Kiinteistö Oy Lintutörmä		Osakeyhtiö		Finanssivalvonta	100,0 %	100,0 %	100,0 %			100,0 %
FI	1768814-7	Erityinen koodi	Kiinteistö Oy Tapiola Garden		Osakeyhtiö		Finanssivalvonta	100,0 %	100,0 %	100,0 %			100,0 %
FI	2268546-9	Erityinen koodi	Pohjantikka 2 Oy		Osakeyhtiö		Finanssivalvonta	100,0 %	100,0 %	100,0 %			100,0 %
FI	0821382-8	Erityinen koodi	Kiinteistö Oy Vakuusrinne		Osakeyhtiö		Finanssivalvonta	100,0 %	100,0 %	100,0 %			100,0 %
FI	0106793-6	Erityinen koodi	Aura-Karelia Oy		Osakeyhtiö		Finanssivalvonta	100,0 %	100,0 %	100,0 %			100,0 %
FI	0179570-6	Erityinen koodi	Kiinteistö Oy Mariankatu 27		Osakeyhtiö		Finanssivalvonta	20,5 %	20,5 %	20,5 %			20,5 %
FI	2141244-2	Erityinen koodi	Project IT Oy		Osakeyhtiö		Finanssivalvonta	25,0 %	25,0 %	25,0 %			25,0 %
FI	2519413-9	Erityinen koodi	LähiTapiola KR PK2 Ky		Osakeyhtiö		Finanssivalvonta	100,0 %	100,0 %	100,0 %			100,0 %
FI	2078724-2	Erityinen koodi	Ki Oy Vaasan Lemmenpolku 1		Osakeyhtiö		Finanssivalvonta	100,0 %	100,0 %	100,0 %			100,0 %

Maa	Yrityksen tunnistekoodi	Yrityksen tunnistekoodin tyyppi	Yrityksen virallinen nimi	Yrityksen toimiala  (Rahoitustoimintaa harjoittava sääntelemätön yritys, oheispalveluyritys, yhteissijoitusyrityksen rahastoyhtiö ja vaihtoehtoisen sijoitusrahaston hoitaja määritellään Delegoidun asetuksen (EU) 2015/35 1 artiklan 53-55 kohdissa)	Oikeudellinen muoto	Luokka (keskinäinen / muu kuin keskinäinen)	Valvontaviranomainen	Vaikutusvaltaa koskevat kriteerit					
								%:a osakepääomasta	Konsolidoidun tilinpäätöksen laadinnassa käytetty %-osuus	%:a äänioikeuksista	Muut kriteerit	Vaikutusvallan taso	Ryhmän vakavaraisuuden laskennassa käytetty suhteellinen osuus
C0010	C0020	C0030	C0040	C0050	C0060	C0070	C0080	C0180	C0190	C0200	C0210	C0220	C0230
FI	2827147-8	Erityinen koodi	LT Pääomasijoitus III KY		Osakeyhtiö			100,0 %	100,0 %	100,0 %			100,0 %
FI	1623054-8	Erityinen koodi	LT Yritysrahoitus I KY		Osakeyhtiö			100,0 %	100,0 %	100,0 %			100,0 %
FI	0362523-3	Erityinen koodi	Akapo-Leasing Oy		Osakeyhtiö			100,0 %	100,0 %	100,0 %			100,0 %
FI	2807931-2	Erityinen koodi	LT Pääomasijoitus II KY		Osakeyhtiö			100,0 %	100,0 %	100,0 %			100,0 %
FI	2287054-1	Erityinen koodi	Kiinteistö Oy Vantaanpää		Osakeyhtiö			100,0 %	100,0 %	100,0 %			100,0 %
FI	2566004-8	Erityinen koodi	Ki Oy Vantaan Sähkötie 5		Osakeyhtiö			100,0 %	100,0 %	100,0 %			100,0 %
FI	2566001-3	Erityinen koodi	Ki Oy Vantaan Sähkötie 3		Osakeyhtiö			100,0 %	100,0 %	100,0 %			100,0 %
FI	0153999-9	Erityinen koodi	Ki Oy Tampereen OP-Kulma		Osakeyhtiö			100,0 %	100,0 %	100,0 %			100,0 %
FI	2647398-1	Erityinen koodi	Kiinteistö Oy Jyväskylän Seppä		Osakeyhtiö			100,0 %	100,0 %	100,0 %			100,0 %
FI	2827148-6	Erityinen koodi	LT Kiinteistösijoitus I KY		Osakeyhtiö			100,0 %	100,0 %	100,0 %			100,0 %
FI	1516526-2	Erityinen koodi	KI OY SINIMÄENTIE 8		Osakeyhtiö			100,0 %	100,0 %	100,0 %			100,0 %
FI	2800334-2	Erityinen koodi	LT Pääomasijoitus II GP OY		Osakeyhtiö			100,0 %	100,0 %	100,0 %			100,0 %
FI	2179800-7	Erityinen koodi	Kiinteistö Oy Väylän Varsi		Osakeyhtiö			100,0 %	100,0 %	100,0 %			100,0 %
FI	0119639-1	Erityinen koodi	Oy Lautatarhankatu 10		Osakeyhtiö			100,0 %	100,0 %	100,0 %			100,0 %
FI	0477944-5	Erityinen koodi	Kiinteistö Oy Järvennuotta		Osakeyhtiö			100,0 %	100,0 %	100,0 %			100,0 %
FI	0226157-0	Erityinen koodi	Kauppakeskus Seppä Oy		Osakeyhtiö			100,0 %	100,0 %	100,0 %			100,0 %
FI	2523834-9	Erityinen koodi	LTC-Otso Oy		Osakeyhtiö			60,0 %		60,0 %			
FI	2131862-4	Erityinen koodi	Asunto Oy Helsingin Ajomies		Osakeyhtiö			100,0 %	100,0 %	100,0 %			100,0 %
FI	1649439-1	Erityinen koodi	AS OY ESPOON VALKEAKUULAS		Osakeyhtiö			100,0 %	100,0 %	100,0 %			100,0 %
FI	2531173-7	Erityinen koodi	LähiTapiola GP Prime Oy		Osakeyhtiö			100,0 %	100,0 %	100,0 %			100,0 %
FI	2658534-2	Erityinen koodi	As Oy Helsingin Radiokatu 17		Osakeyhtiö			100,0 %	100,0 %	100,0 %			100,0 %
FI	2576058-3	Erityinen koodi	Fundu Platform Oy		Osakeyhtiö			20,9 %	20,9 %	20,9 %			20,9 %
FI	2287053-3	Erityinen koodi	Kiinteistö Oy Vantaanportti		Osakeyhtiö			100,0 %	100,0 %	100,0 %			100,0 %
FI	2477935-4	Erityinen koodi	Ki Oy Tapiolan Länsikulma		Osakeyhtiö			100,0 %	100,0 %	100,0 %			100,0 %
FI	1768802-4	Erityinen koodi	Kiinteistö Oy Fredrikinkatu 48		Osakeyhtiö			100,0 %	100,0 %	100,0 %			100,0 %
FI	1968755-1	Erityinen koodi	Kiinteistö Oy Ylöjärven Työväentalontie 5		Osakeyhtiö			100,0 %	100,0 %	100,0 %			100,0 %
FI	2824868-1	Erityinen koodi	LT Kiinteistösijoitus I GP OY		Osakeyhtiö			100,0 %	100,0 %	100,0 %			100,0 %
FI	1768809-1	Erityinen koodi	Kiinteistö Oy Mäkelänkatu 58		Osakeyhtiö			100,0 %	100,0 %	100,0 %			100,0 %
FI	2607603-8	Erityinen koodi	Kiinteistö Oy Oulun Vakuutustalo		Osakeyhtiö			100,0 %	100,0 %	100,0 %			100,0 %
FI	2074155-1	Erityinen koodi	Palokärki Oy		Osakeyhtiö			100,0 %	100,0 %	100,0 %			100,0 %
FI	1089503-9	Erityinen koodi	Fastighets AB Bonus		Osakeyhtiö			100,0 %	100,0 %	100,0 %			100,0 %
FI	2824867-3	Erityinen koodi	LT Pääomasijoitus III GP OY		Osakeyhtiö			100,0 %	100,0 %	100,0 %			100,0 %
FI	0196441-8	Erityinen koodi	Ki Oy Panimokatu 4		Osakeyhtiö			100,0 %	100,0 %	100,0 %			100,0 %
FI	0483882-0	Erityinen koodi	Fastighets Ab Centralstranden		Osakeyhtiö			100,0 %	100,0 %	100,0 %			100,0 %
FI	1946797-0	Erityinen koodi	Kiinteistö Oy Lohjan Lähi-Kulma		Osakeyhtiö			53,0 %	100,0 %	53,0 %			100,0 %
FI	0546080-7	Erityinen koodi	Oy Iisalmen Savonkatu 11		Osakeyhtiö			53,3 %	100,0 %	53,3 %			100,0 %
FI	1705197-1	Erityinen koodi	As Oy Turun Vatselankatu 13		Osakeyhtiö			100,0 %	100,0 %	100,0 %			100,0 %
FI	2660035-4	Erityinen koodi	Kiinteistö Oy Lahden Vuorikatu		Osakeyhtiö			100,0 %	100,0 %	100,0 %			100,0 %
FI	0573770-6	Erityinen koodi	Ki Oy Nykabi		Osakeyhtiö			70,9 %	100,0 %	70,9 %			100,0 %
FI	2660028-2	Erityinen koodi	Kiinteistö Oy Runskivuori		Osakeyhtiö			100,0 %	100,0 %	100,0 %			100,0 %
FI	1768813-9	Erityinen koodi	Kiinteistö Oy Elimäenkatu 12		Osakeyhtiö			100,0 %	100,0 %	100,0 %			100,0 %
FI	2335976-1	Erityinen koodi	As Oy Espoon Pinova		Osakeyhtiö			100,0 %	100,0 %	100,0 %			100,0 %
FI	0759700-6	Erityinen koodi	Asunto Oy Vantaan Teeritie 2		Osakeyhtiö			100,0 %	100,0 %	100,0 %			100,0 %
FI	1624257-3	Erityinen koodi	As Oy Sotkamon Lähikatti		Osakeyhtiö			100,0 %	100,0 %	100,0 %			100,0 %
FI	1002966-6	Erityinen koodi	Lähisaaris Oy		Osakeyhtiö			100,0 %	100,0 %	100,0 %			100,0 %
FI	1094776-7	Erityinen koodi	Seligson & Co Oyj		Osakeyhtiö		Finanssivalvonta	37,9 %	37,9 %	37,9 %			37,9 %
FI	2817185-6	Erityinen koodi	LähiTapiola Tontit GP II OY		Osakeyhtiö			100,0 %	100,0 %	100,0 %			100,0 %
FI	2820322-1	Erityinen koodi	LähiTapiola Tontit II KY		Osakeyhtiö			95,1 %	95,1 %	95,1 %			95,1 %
FI	2856773-8	Erityinen koodi	LähiTapiola Rahoitus OY		Osakeyhtiö			100,0 %	100,0 %	100,0 %			100,0 %
FI	0733466-0	Erityinen koodi	Kiinteistö Oy Eteläespa 18		Osakeyhtiö			100,0 %	100,0 %	100,0 %			100,0 %
FI	0792449-2	Erityinen koodi	Ki Oy Kermaannantatie 2		Osakeyhtiö			63,0 %	100,0 %	63,0 %			100,0 %
FI	2480948-8	Erityinen koodi	Ki Oy Oulun Uusikatu 72		Osakeyhtiö			100,0 %	100,0 %	100,0 %			100,0 %
FI	1729441-2	Erityinen koodi	Ki Oy Lappeenrannan Myllymäki2		Osakeyhtiö			100,0 %	100,0 %	100,0 %			100,0 %

Maa	Yrityksen tunnistekoodi	Yrityksen tunnistekoodin tyyppi	Yrityksen virallinen nimi	Yrityksen toimiala  (Rahoitustoimintaa harjoittava sääntelemätön yritys, oheispalveluyritys, yhteissijoitusyrityksen rahastoyhtiö ja vaihtoehtoisen sijoitusrahaston hoitaja määritellään Delegoidun asetuksen (EU) 2015/35 1 artiklan 53-55 kohdissa)	Oikeudellinen muoto	Luokka (keskinäinen / muu kuin keskinäinen)	Valvontaviranomainen	Vaikutusvaltaa koskevat kriteerit					
								%:a osakepääomasta	Konsolidoidun tilinpäätöksen laadinnassa käytetty %-osuus	%:a ääni-oikeuksista	Muut kriteerit	Vaikutusvallan taso	Ryhmän vakavaraisuuden laskennassa käytetty suhteellinen osuus
C0010	C0020	C0030	C0040	C0050	C0060	C0070	C0080	C0180	C0190	C0200	C0210	C0220	C0230
FI	2543911-6	Erityinen koodi	Promote Tapiola Oy		Osakeyhtiö			100,0 %	100,0 %	100,0 %			100,0 %
FI	0117417-6	Erityinen koodi	Kiinteistö Oy Auralax		Osakeyhtiö			100,0 %	100,0 %	100,0 %			100,0 %
FI	0210440-1	Erityinen koodi	As Oy Kemin Rautiaisenkulma		Osakeyhtiö			100,0 %	100,0 %	100,0 %			100,0 %
FI	0869790-6	Erityinen koodi	LähiTapiola Palvelut Oy		Osakeyhtiö			100,0 %	100,0 %	100,0 %			100,0 %
FI	2580624-6	Erityinen koodi	LähiTapiola Pääomasijoitus GP Oy		Osakeyhtiö			100,0 %	100,0 %	100,0 %			100,0 %
FI	0106380-4	Erityinen koodi	LähiTapiola Pääomasijoitus I Ky		Osakeyhtiö			100,0 %	100,0 %	100,0 %			100,0 %
FI	2696391-3	Erityinen koodi	LÄHITAPIOLA TONTIT GP I OY		Osakeyhtiö			97,6 %	100,0 %	97,6 %			100,0 %
FI	2696892-5	Erityinen koodi	LÄHITAPIOLA TONTIT I KY		Osakeyhtiö			80,0 %	100,0 %	80,0 %			100,0 %
FI	2802759-8	Erityinen koodi	LähiTapiola KiinteistöCore Oy		Osakeyhtiö			100,0 %	100,0 %	100,0 %			100,0 %
FI	1607499-5	Erityinen koodi	LT Yritysrahoitus I GP OY		Osakeyhtiö			100,0 %	100,0 %	100,0 %			100,0 %
FI	2287051-7	Erityinen koodi	Kiinteistö Oy Vantaankulma		Osakeyhtiö			100,0 %	100,0 %	100,0 %			100,0 %
FI	0421470-0	Erityinen koodi	Keskuslähde Oy		Osakeyhtiö			40,5 %	40,5 %	40,5 %			40,5 %
FI	2141711-2	Erityinen koodi	Ki Oy Vantaan Tuupakantie 32		Osakeyhtiö			100,0 %	100,0 %	100,0 %			100,0 %
FI	0240015-5	Erityinen koodi	Oy Hamburger Börs Ab		Osakeyhtiö			100,0 %	100,0 %	100,0 %			100,0 %
FI	2225731-7	Erityinen koodi	Pohjantikka Oy		Osakeyhtiö			100,0 %	100,0 %	100,0 %			100,0 %
FI	2824158-6	Erityinen koodi	LT Yhteiset GP Oy		Osakeyhtiö			100,0 %	100,0 %	100,0 %			100,0 %
FI	2517274-9	Erityinen koodi	LähiTapiola GP PK2 Oy		Osakeyhtiö			100,0 %	100,0 %	100,0 %			100,0 %
FI	2448566-3	Erityinen koodi	Tuulitikka Oy		Osakeyhtiö			100,0 %	100,0 %	100,0 %			100,0 %
FI	2696197-7	Erityinen koodi	Kiinteistö Oy Elämänturvatalo		Osakeyhtiö			100,0 %	100,0 %	100,0 %			100,0 %
FI	0532648-0	Erityinen koodi	Tavaratalo L. Kela Oy		Osakeyhtiö			100,0 %	100,0 %	100,0 %			100,0 %
FI	0112453-1	Erityinen koodi	Tapiolan Revontuli Oy		Osakeyhtiö			100,0 %	100,0 %	100,0 %			100,0 %
FI	1965332-7	Erityinen koodi	Ki Oy Lahden Vapaudenkatu 13		Osakeyhtiö			100,0 %	100,0 %	100,0 %			100,0 %
FI	0911366-9	Erityinen koodi	Lähirypäs Oy		Osakeyhtiö			100,0 %	100,0 %	100,0 %			100,0 %
FI	0106380-4	Erityinen koodi	Tieto-Tapiola Oy		Osakeyhtiö			100,0 %	100,0 %	100,0 %			100,0 %
FI	0115104-6	Erityinen koodi	Tietotyö Oy		Osakeyhtiö			100,0 %	100,0 %	100,0 %			100,0 %
FI	2682461-4	Erityinen koodi	Lounais-Suomen Kiinteistösjointus Ky		Osakeyhtiö								
FI	0117195-2	Erityinen koodi	Kiinteistö Oy Adoxa		Osakeyhtiö			100,0 %	100,0 %	100,0 %			100,0 %
FI	0583653-6	Erityinen koodi	Vakuutusneuvonta Aura Oy		Osakeyhtiö			66,7 %	100,0 %	66,7 %			100,0 %
FI	0584223-1	Erityinen koodi	Vakuutusneuvonta Pohja Oy		Osakeyhtiö			66,7 %	100,0 %	66,7 %			100,0 %
FI	2813891-7	Erityinen koodi	LT Core Kiinteistöt Ky		Osakeyhtiö			100,0 %	100,0 %	100,0 %			100,0 %
FI	2824162-3	Erityinen koodi	LT Yhteiset Kiinteistöt KY		Osakeyhtiö			100,0 %	100,0 %	100,0 %			100,0 %
FI	2857532-4	Erityinen koodi	LT Tampereen Tornit KY		Osakeyhtiö			95,6 %	95,6 %	95,6 %			95,6 %

Maa	Yrityksen tunnistekoodi	Yrityksen tunnistekoodin tyyppi	Yrityksen virallinen nimi	Ryhmävalvonnan soveltamisalaan sisällyttäminen		Ryhmän vakavaraisuuden laskentamenetelmä
				Kyllä/Ei	Päätöksen päivämäärä, jos sovelletaan 214 artiklaa	Käytetty menetelmä ja menetelmää 1 käytettäessä yrityksen käsittely
C0010	C0020	C0030	C0040	C0240	C0250	C0260
FI	743700CYELIITVDWUZ26	LEI	LähiTapiola Keskinäinen Vakuutusyhtiö			
FI	7437009MZCJZV9CNZC22	LEI	LähiTapiola Keskinäinen Henkivakuutusyhtiö			
FI	7437005730K4VWWANF03	LEI	Keskinäinen vakuutusyhtiö Turva		1.1.2016	
FI	743700V0RL1FK9EMMP92	LEI	LähiTapiola Etelä Keskinäinen Vakuutusyhtiö			
FI	743700TFMHWYR2FRNE02	LEI	LähiTapiola Etelä-Pohjanmaa Keskinäinen Vakuutusyhtiö			
FI	743700WAGCQSH19SXH62	LEI	LähiTapiola Itä Keskinäinen Vakuutusyhtiö			
FI	743700M7L81L9AU27N50	LEI	LähiTapiola Kaakkois-Suomi Keskinäinen Vakuutusyhtiö			
FI	743700Q28VNGSXBBMC79	LEI	LähiTapiola Kainuu-Koillismaa Keskinäinen Vakuutusyhtiö			
FI	743700YRZ7K0BP5POT23	LEI	LähiTapiola Keski-Suomi Keskinäinen Vakuutusyhtiö			
FI	743700QYQLCYOC3SYM20	LEI	LähiTapiola Lappi Keskinäinen Vakuutusyhtiö			
FI	743700XNFX6X8SZQJ585	LEI	LähiTapiola Loimi-Häme Keskinäinen Vakuutusyhtiö			
FI	743700J53V6YQNVMLL54	LEI	LähiTapiola Lännen Keskinäinen Vakuutusyhtiö			
FI	743700IYZKORZE95W29	LEI	LähiTapiola Pirkanmaa Keskinäinen Vakuutusyhtiö			
FI	743700MQAROVNAT4PM24	LEI	LähiTapiola Pohjanmaa Keskinäinen Vakuutusyhtiö			
FI	743700PG1HA3AXLMPY76	LEI	LähiTapiola Pohjoinen Keskinäinen Vakuutusyhtiö			
FI	743700LU203VY69R1M02	LEI	LähiTapiola Pääkaupunkiseutu Keskinäinen Vakuutusyhtiö			
FI	743700JFOTISRZHSWU60	LEI	LähiTapiola Satakunta Keskinäinen Vakuutusyhtiö			
FI	743700YGRMUA6DLOR84	LEI	LähiTapiola Savo Keskinäinen Vakuutusyhtiö			
FI	743700A80ETKKVIVM442	LEI	LähiTapiola Savo-Karjala Keskinäinen Vakuutusyhtiö			
FI	74370011VLA7IR8Y9265	LEI	LokalTapiola Sydäkusten Ömsesidigt Försäkringsbolag			
FI	743700K77GCWC6ZU9H96	LEI	LähiTapiola Uusimaa Keskinäinen Vakuutusyhtiö			
FI	74370037R43LL9EJDP62	LEI	LähiTapiola Varsinais-Suomi Keskinäinen Vakuutusyhtiö			
FI	743700Q1T1YPE8JL1W21	LEI	LähiTapiola Vellamo Keskinäinen Vakuutusyhtiö			
FI	7437003OW5SVDUKJKQ34	LEI	LähiTapiola Varainhoito Oy			
FI	2074151-9	Erityinen koodi	LähiTapiola Kiinteistövarainhoito Oy			
FI	1617205-0	Erityinen koodi	LähiTapiola Kiinteistö pääomarahastot Oy			
FI	743700FTBNXAUN57RH30	LEI	S-Pankki Oy			
FI	2625562-6	Erityinen koodi	KI OY LIEDON RASTAANKULMA			
FI	0160890-7	Erityinen koodi	Ki Oy Kouvolan Kauppalank 12			
FI	0585610-7	Erityinen koodi	Ki Oy Savonlinnan Viiskulma			
FI	2807928-3	Erityinen koodi	LähiTapiola Velkasijoitus I Ky			
FI	0252244-3	Erityinen koodi	Kiinteistö Oy Bulevardi 28			
FI	1818321-2	Erityinen koodi	Kiinteistö Oy Salon Lähi-Kulma			
FI	0834723-6	Erityinen koodi	Ki Oy Eurocity			
FI	0122745-0	Erityinen koodi	TUKHOLMANKATU 2			
FI	2684172-1	Erityinen koodi	As Oy Jyväskylän Mannisenrinne 6-8			
FI	2617455-1	Erityinen koodi	Pihlajalinna Oyj			
FI	2800332-6	Erityinen koodi	LT Velkasijoitus I GP OY			
FI	0198613-1	Erityinen koodi	As Oy Bankgatan 7			
FI	2650121-7	Erityinen koodi	LähiTapiola AsuntoSuomi Oy			
FI	1513915-2	Erityinen koodi	Asunto Oy Vantaan Kiulukuja			
FI	0774349-9	Erityinen koodi	Asunto Oy Espoon Piispankivi			
FI	1619582-6	Erityinen koodi	Asunto Oy Espoon Zanseninkuja			
FI	0118560-9	Erityinen koodi	Oy Kaisaniemenkatu 1			
FI	0774373-9	Erityinen koodi	Kiinteistö Oy Lintutörmä			
FI	1768814-7	Erityinen koodi	Kiinteistö Oy Tapiola Garden			
FI	2268546-9	Erityinen koodi	Pohjantikka 2 Oy			
FI	0821382-8	Erityinen koodi	Kiinteistö Oy Vakuusrinne			
FI	0106793-6	Erityinen koodi	Aura-Karelia Oy			
FI	0179570-6	Erityinen koodi	Kiinteistö Oy Mariankatu 27			
FI	2141244-2	Erityinen koodi	Project IT Oy			
FI	2519413-9	Erityinen koodi	LähiTapiola KR PK2 Ky			
FI	2078724-2	Erityinen koodi	Ki Oy Vaasan Lemmenpolku 1			



Maa	Yrityksen tunnistekoodi	Yrityksen tunnistekoodin tyyppi	Yrityksen virallinen nimi	Ryhmävalvonnan soveltamisalaan sisällyttäminen		Ryhmän vakavaraisuuden laskentamenetelmä
				Kyllä/Ei	Päätöksen päivämäärä, jos sovelletaan 214 artiklaa	Käytetty menetelmä ja menetelmää 1 käytettäessä yrityksen käsittely
C0010	C0020	C0030	C0040	C0240	C0250	C0260
FI	2827147-8	Erityinen koodi	LT Pääomasijoitus III KY			
FI	1623054-8	Erityinen koodi	LT Yritysrahoitus I KY			
FI	0362523-3	Erityinen koodi	Akapo-Leasing Oy			
FI	2807931-2	Erityinen koodi	LT Pääomasijoitus II KY			
FI	2287054-1	Erityinen koodi	Kiinteistö Oy Vantaanpää			
FI	2566004-8	Erityinen koodi	Ki Oy Vantaan Sähkötie 5			
FI	2566001-3	Erityinen koodi	Ki Oy Vantaan Sähkötie 3			
FI	0153999-9	Erityinen koodi	Ki Oy Tampereen OP-Kulma			
FI	2647398-1	Erityinen koodi	Kiinteistö Oy Jyväskylän Seppä			
FI	2827148-6	Erityinen koodi	LT Kiinteistösijoitus I KY			
FI	1516526-2	Erityinen koodi	KI OY SINIMÄENTIE 8			
FI	2800334-2	Erityinen koodi	LT Pääomasijoitus II GP OY			
FI	2179800-7	Erityinen koodi	Kiinteistö Oy Väylän Varsi			
FI	0119639-1	Erityinen koodi	Oy Lautatarhankatu 10			
FI	0477944-5	Erityinen koodi	Kiinteistö Oy Järvennuotta			
FI	0226157-0	Erityinen koodi	Kauppakeskus Seppä Oy			
FI	2523834-9	Erityinen koodi	LTC-Otso Oy			
FI	2131862-4	Erityinen koodi	Asunto Oy Helsingin Ajomies			
FI	1649439-1	Erityinen koodi	AS OY ESPOON VALKEAKUULAS			
FI	2531173-7	Erityinen koodi	LähiTapiola GP Prime Oy			
FI	2658534-2	Erityinen koodi	As Oy Helsingin Radiokatu 17			
FI	2576058-3	Erityinen koodi	Fundu Platform Oy			
FI	2287053-3	Erityinen koodi	Kiinteistö Oy Vantaanportti			
FI	2477935-4	Erityinen koodi	Ki Oy Tapiolan Länsikulma			
FI	1768802-4	Erityinen koodi	Kiinteistö Oy Fredrikinkatu 48			
FI	1968755-1	Erityinen koodi	Kiinteistö Oy Ylöjärven Työväentalontie 5			
FI	2824868-1	Erityinen koodi	LT Kiinteistösijoitus I GP OY			
FI	1768809-1	Erityinen koodi	Kiinteistö Oy Mäkelänkatu 58			
FI	2607603-8	Erityinen koodi	Kiinteistö Oy Oulun Vakuutustalo			
FI	2074155-1	Erityinen koodi	Palokärki Oy			
FI	1089503-9	Erityinen koodi	Fastighets AB Bonus			
FI	2824867-3	Erityinen koodi	LT Pääomasijoitus III GP OY			
FI	0196441-8	Erityinen koodi	Ki Oy Panimokatu 4			
FI	0483882-0	Erityinen koodi	Fastighets Ab Centralstranden			
FI	1946797-0	Erityinen koodi	Kiinteistö Oy Lohjan Lähi-Kulma			
FI	0546080-7	Erityinen koodi	Oy Iisalmen Savonkatu 11			
FI	1705197-1	Erityinen koodi	As Oy Turun Vatselankatu 13			
FI	2660035-4	Erityinen koodi	Kiinteistö Oy Lahden Vuorikatu			
FI	0573770-6	Erityinen koodi	Ki Oy Nykabi			
FI	2660028-2	Erityinen koodi	Kiinteistö Oy Runkivuori			
FI	1768813-9	Erityinen koodi	Kiinteistö Oy Elimäenkatu 12			
FI	2335976-1	Erityinen koodi	As Oy Espoon Pinova			
FI	0759700-6	Erityinen koodi	Asunto Oy Vantaan Teeritie 2			
FI	1624257-3	Erityinen koodi	As Oy Sotkamon Lähikatti			
FI	1002966-6	Erityinen koodi	Lähisaaris Oy			
FI	1094776-7	Erityinen koodi	Seligson & Co Oyj			
FI	2817185-6	Erityinen koodi	LähiTapiola Tontit GP II OY			
FI	2820322-1	Erityinen koodi	LähiTapiola Tontit II KY			
FI	2856773-8	Erityinen koodi	LähiTapiola Rahoitus OY			
FI	0733466-0	Erityinen koodi	Kiinteistö Oy Eteläespa 18			
FI	0792449-2	Erityinen koodi	Ki Oy Kermanrannantie 2			
FI	2480948-8	Erityinen koodi	Ki Oy Oulun Uusikatu 72			
FI	1729441-2	Erityinen koodi	Ki Oy Lappeenrannan Myllymäki2			

Maa	Yrityksen tunnistekoodi	Yrityksen tunnistekoodin tyyppi	Yrityksen virallinen nimi	Ryhmävalvonnan soveltamisalaan sisällyttäminen		Ryhmän vakavaraisuuden laskentamenetelmä
				Kyllä/Ei	Päätöksen päivämäärä, jos sovelletaan 214 artiklaa	Käytetty menetelmä ja menetelmää 1 käytettäessä yrityksen käsittely
C0010	C0020	C0030	C0040	C0240	C0250	C0260
FI	2543911-6	Erityinen koodi	Promote Tapiola Oy			
FI	0117417-6	Erityinen koodi	Kiinteistö Oy Auralax			
FI	0210440-1	Erityinen koodi	As Oy Kemin Rautiaisenkulma			
FI	0869790-6	Erityinen koodi	LähiTapiola Palvelut Oy			
FI	2580624-6	Erityinen koodi	LähiTapiola Pääomasijoitus GP Oy			
FI	0106380-4	Erityinen koodi	LähiTapiola Pääomasijoitus I Ky			
FI	2696391-3	Erityinen koodi	LÄHITAPIOLA TONTIT GP I OY			
FI	2696892-5	Erityinen koodi	LÄHITAPIOLA TONTIT I KY			
FI	2802759-8	Erityinen koodi	LähiTapiola KiinteistöCore Oy			
FI	1607499-5	Erityinen koodi	LT Yritysrahoitus I GP OY			
FI	2287051-7	Erityinen koodi	Kiinteistö Oy Vantaankulma			
FI	0421470-0	Erityinen koodi	Keskuslähde Oy			
FI	2141711-2	Erityinen koodi	Ki Oy Vantaan Tuupakantie 32			
FI	0240015-5	Erityinen koodi	Oy Hamburger Börs Ab			
FI	2225731-7	Erityinen koodi	Pohjantikka Oy			
FI	2824158-6	Erityinen koodi	LT Yhteiset GP Oy			
FI	2517274-9	Erityinen koodi	LähiTapiola GP PK2 Oy			
FI	2448566-3	Erityinen koodi	Tuulitikka Oy			
FI	2696197-7	Erityinen koodi	Kiinteistö Oy Elämänturvatalo			
FI	0532648-0	Erityinen koodi	Tavaratalo L. Kela Oy			
FI	0112453-1	Erityinen koodi	Tapiolan Revontuli Oy			
FI	1965332-7	Erityinen koodi	Ki Oy Lahden Vapaudenkatu 13			
FI	0911366-9	Erityinen koodi	Lähirypäs Oy			
FI	0106380-4	Erityinen koodi	Tieto-Tapiola Oy			
FI	0115104-6	Erityinen koodi	Tietotyö Oy			
FI	2682461-4	Erityinen koodi	Lounais-Suomen Kiinteistösjointus Ky			
FI	0117195-2	Erityinen koodi	Kiinteistö Oy Adoxa			
FI	0583653-6	Erityinen koodi	Vakuutusneuvonta Aura Oy			
FI	0584223-1	Erityinen koodi	Vakuutusneuvonta Pohja Oy			
FI	2813891-7	Erityinen koodi	LT Core Kiinteistöt Ky			
FI	2824162-3	Erityinen koodi	LT Yhteiset Kiinteistöt KY			
FI	2857532-4	Erityinen koodi	LT Tampereen Tornit KY			

# LähiTapiola Vahinkoyhtiö

## Vakavaraisuutta ja taloudellista tilaa koskevan kertomuksen liitteet

Yhtiö julkaisee osana LähiTapiola-ryhmän vakavaraisuutta ja taloudellista tilaa koskevaa kertomusta Solvenssi II -vakavaraisuussäätelyn mukaisesti seuraavat raportointitaulukot 31.12.2017 tilanteessa:

- S.02.01.02 Tase
- S.05.01.02 Vakuutusmaksut, korvaukset ja kulut vakuutuslajeittain
- S.05.02.01 Vakuutusmaksut, korvaukset ja kulut maittain
- S.12.01.02 Henkivakuutuksen ja SLT-sairausvakuutuksen vakuutustekninen vastuuelka
- S.17.01.02 Vahinkovakuutusten vakuutustekninen vastuuelka
- S.19.01.21 Vahinkovakuutuskorvaukset
- S.23.01.01 Oma varallisuus
- S.25.01.21 Vakavaraisuuspääomavaatimus (SCR) – Standardikaavaa käyttävät yritykset
- S.28.01.01 Vähimmäispääomavaatimus (MCR) – Vain henkivakuutus- tai vahinkovakuutustoiminta tai jälleenvakuutustoiminta

Esitetyt luvut ovat tuhansia euroja.

## S.02.01.02

## Tase

## Varat

Aineettomat hyödykkeet
Laskennalliset verosaamiset
Eläke-etuuksien ylijäämä
Aineelliset käyttöomaisuushyödykkeet (omassa käytössä)
Sijoitukset (muut kuin indeksi- ja sijoitussidonnaisiin sopimusten katteena olevat varat)
Kiinteistöt (muut kuin omassa käytössä olevat)
Omistusosuudet sidosyrityksissä, mukaan lukien omistusyhteydet
Osakkeet
Osakkeet – Listatut
Osakkeet – Listaamattomat
Joukkovelkakirjalainat
Valtion joukkovelkakirjalainat
Yrityslainat
Strukturoidut velkakirjat
Vakuudelliset arvopaperit
Yhteistä sijoitustoimintaa harjoittavat yritykset
Johdannaiset
Talletukset, jotka eivät kuulu muihin rahavaroihin
Muut sijoitukset
Indeksi- ja sijoitussidonnaisiin sopimuksiin sijoitetut varat
Kiinnelainat ja muut lainat
Lainat, joiden vakuutena on vakuutus sopimus
Kiinnelainat ja muut lainat yksityishenkilöille
Muut kiinnelainat ja lainat
Saamiset jälleenvakuutus sopimuksista :
Vahinkovakuutus ja NSLT-sairausvakuutus
Vahinkovakuutus, ilman sairausvakuutusta
NSLT-sairausvakuutus
Henkivakuutus ja SLT-sairausvakuutus, ilman sairausvakuutusta ja indeksi- ja sijoitussidonnaisia sopimuksia
SLT-sairausvakuutus
Henkivakuutus, ilman sairausvakuutusta ja indeksi- ja sijoitussidonnaisia sopimuksia
Indeksi- ja sijoitussidonnainen henkivakuutus
Jälleenvakuutustalletteet
Vakuutussaamiset ja saamiset vakuutusedustajilta
Saamiset jälleenvakuutustoiminnasta
Muut saamiset (myyntisaamiset, ei vakuutuksiin liittyvät)
Omat osakkeet (suorassa omistuksessa olevat)
Oman varallisuuden eriin tai maksettaviksi määrättyyn mutta vielä maksamattomaan alkupääomaan liittyvät saamiset
Rahavarat
Kaikki muut varat, joita ei ole esitetty muualla
<b>Varat yhteensä</b>

	Solvenssi II -arvo
	C0010
R0030	0
R0040	0
R0050	0
R0060	9 328
R0070	2 443 362
R0080	298 161
R0090	452 979
R0100	279 547
R0110	237 664
R0120	41 883
R0130	610 744
R0140	131 891
R0150	478 852
R0160	0
R0170	0
R0180	794 743
R0190	6
R0200	7 182
R0210	0
R0220	0
R0230	43 124
R0240	0
R0250	41
R0260	43 083
R0270	10 434
R0280	9 420
R0290	9 601
R0300	-181
R0310	1 014
R0320	0
R0330	1 014
R0340	0
R0350	0
R0360	25 572
R0370	7 176
R0380	113 036
R0390	0
R0400	0
R0410	37 628
R0420	3 097
R0500	2 692 757

## S.02.01.02

## Tase

## Velat

	Solvenssi II -arvo C0010
Vakuutustekninen vastuovelka – Vahinkovakuutus	R0510 357 199
Vakuutustekninen vastuovelka – Vahinkovakuutus (ilman sairausvakuutusta)	R0520 195 299
Vakuutustekninen vastuovelka kokonaisuutena laskettuna	R0530 0
Paras estimaatti	R0540 153 172
Riskimarginaali	R0550 42 127
Vakuutustekninen vastuovelka – NSLT-sairausvakuutus	R0560 161 900
Vakuutustekninen vastuovelka kokonaisuutena laskettuna	R0570 0
Paras estimaatti	R0580 131 964
Riskimarginaali	R0590 29 936
Vakuutustekninen vastuovelka – Henkivakuutus (ilman indeksi- ja sijoitussidonnaisia sopimuksia)	R0600 640 567
Vakuutustekninen vastuovelka – SLT-sairausvakuutus	R0610 562 440
Vakuutustekninen vastuovelka kokonaisuutena laskettuna	R0620 0
Paras estimaatti	R0630 543 950
Riskimarginaali	R0640 18 490
Vakuutustekninen vastuovelka – Henkivakuutus (ilman sairausvakuutusta sekä indeksi- ja sijoitussidonnaisia sopimuksia)	R0650 78 127
Vakuutustekninen vastuovelka kokonaisuutena laskettuna	R0660 0
Paras estimaatti	R0670 76 478
Riskimarginaali	R0680 1 649
Vakuutustekninen vastuovelka – Indeksi- ja sijoitussidonnainen toiminta	R0690 0
Vakuutustekninen vastuovelka kokonaisuutena laskettuna	R0700 0
Paras estimaatti	R0710 0
Riskimarginaali	R0720 0
Ehdolliset velat	R0740 0
Muut varaukset kuin vakuutustekninen vastuovelka	R0750 225
Eläkevelvoitteet	R0760 2 506
Jälleenvakuuttajilta pidätetyt talletteet	R0770 1
Laskennalliset verovelat	R0780 59 577
Johdannaiset	R0790 348
Velat luottolaitoksille	R0800 0
Muut rahoitusvelat kuin velat luottolaitoksille	R0810 0
Vakuutusvelat ja velat vakuutusedustajille	R0820 10 931
Jälleenvakuutusvelat	R0830 1 313
Velat (ostovelat, ei vakuutusvelat)	R0840 28 076
Etuoikeudeltaan huonommat velat	R0850 0
Omaan perusvarallisuuteen kuulumattomat etuoikeudeltaan huonommat velat	R0860 0
Omaan perusvarallisuuteen kuuluvat etuoikeudeltaan huonommat velat	R0870 0
Kaikki muut velat, joita ei ole esitetty muualla	R0880 0
<b>Velat yhteensä</b>	<b>R0900 1 100 743</b>
<b>Ylijäämä, jonka verran varat ovat velkoja suuremmat</b>	<b>R1000 1 592 014</b>













## Henkivakuutuksen ja SLT-sairausvakuutuksen vakuustekninen vastuuelva

## Vakuustekninen vastuuelva kokonaisuutena laskettuna

Saamiset yhteensä jälleenvakuutus-sopimuksista/erillisyhtiöiltä ja rajoitetusta jälleenvakuutuksesta oikaistuina ennustetuilla tappioilla, jotka johtuvat vastapuolen maksukyvyttömydestä ja liittyvät kokonaisuutena laskettuun vakuustekniseen vastuuelvaan

## Vakuustekninen vastuuelva laskettuna parhaan estimaatin ja riskimarginaalin summana

## Paras estimaatti

## Bruttomääräinen paras estimaatti

Saamiset yhteensä jälleenvakuutus-sopimuksista/erillisyhtiöiltä ja rajoitetusta jälleenvakuutuksesta oikaistuina ennustetuilla tappioilla, jotka johtuvat vastapuolen maksukyvyttömyydestä

Paras estimaatti, josta on vähennetty saamiset jälleenvakuutus-sopimuksista/erillisyhtiöiltä ja rajoitetusta jälleenvakuutuksesta –  
Yhteensä

## Riskimarginaali

## Vakuusteknisen vastuuelvan siirtymätoimenpiteen määrä

Vakuustekninen vastuuelva kokonaisuutena laskettuna

Paras estimaatti

Riskimarginaali

## Vakuustekninen vastuuelva – Yhteensä

	Indeksi- ja sijoitussidonnainen vakuutus			Muu henkivakuutus			Vahinko- vakuutus- sopimuksiin pohjautuvat ja muuhun vakuutus- velvoitteeseen kuin sairaus- vakuutus- velvoitteisiin liittyvät annuiteetit	
	Ylijäämään oikeuttava vakuutus		Optioita ja takuita sisältä- mättömät sopimukset	Optioita tai takuita sisältävät sopimukset		Optioita ja takuita sisältä- mättömät sopimukset		Optioita tai takuita sisältävät sopimukset
	C0020	C0030	C0040	C0050	C0060	C0070	C0080	C0090
R0010	0	0			0			0
R0020	0	0			0			0
R0030	0		0	0		0	0	45 697
R0080	0		0	0		0	0	1 014
R0090	0		0	0		0	0	44 683
R0100	0	0			0			1 040
R0110	0	0			0			0
R0120	0		0	0		0	0	0
R0130	0	0			0			0
R0200	0	0			0			46 737

## Henkivakuutuksen ja SLT-sairausvakuutuksen vakuutustekninen vastuuelka

## Vakuutustekninen vastuuelka kokonaisuutena laskettuna

Saamiset yhteensä jälleenvakuutus-sopimuksista/erillisyyhtiöiltä ja rajoitetusta jälleenvakuutuksesta oikaistuina ennustetuilla tappioilla, jotka johtuvat vastapuolen maksukyvyttömydestä ja liittyvät kokonaisuutena laskettuun vakuutustekniseen vastuuelkaan

## Vakuutustekninen vastuuelka laskettuna parhaan estimaatin ja riskimarginaalin summana

## Paras estimaatti

## Bruttomääräinen paras estimaatti

Saamiset yhteensä jälleenvakuutus-sopimuksista/erillisyyhtiöiltä ja rajoitetusta jälleenvakuutuksesta oikaistuina ennustetuilla tappioilla, jotka johtuvat vastapuolen maksukyvyttömyydestä

Paras estimaatti, josta on vähennetty saamiset jälleenvakuutus-sopimuksista/erillisyyhtiöiltä ja rajoitetusta jälleenvakuutuksesta – Yhteensä

## Riskimarginaali

## Vakuutusteknisen vastuuelan siirtymätoimenpiteen määrä

Vakuutustekninen vastuuelka kokonaisuutena laskettuna

Paras estimaatti

Riskimarginaali

## Vakuutustekninen vastuuelka – Yhteensä

	Hyväksytyt jälleenvakuutus	Yhteensä (muu henkivakuutus kuin sairausvakuutus, mukaan lukien sijoitus-sidonnainen vakuutus)	Sairausvakuutus (ensivakuutus)		Vahinkovakuutus-sopimuksiin pohjautuvat ja sairausvakuutusvelvoitteisiin liittyvät annuiteetit	Sairausvakuutus (hyväksytyt jälleenvakuutus)	Yhteensä (SLT-sairausvakuutus)	
			Optioita ja takuita sisältämättömät sopimukset	Optioita tai takuita sisältävät sopimukset				
	C0100	C0150	C0160	C0170	C0180	C0190	C0200	C0210
R0010	0	0	0			0	0	0
R0020	0	0	0			0	0	0
R0030	30 782	76 478		0	0	543 487	463	543 950
R0080	0	1 014		0	0	0	0	0
R0090	30 782	75 464		0	0	543 487	463	543 950
R0100	609	1 649	0			18 474	16	18 490
R0110	0	0	0			0	0	0
R0120	0	0		0	0	0	0	0
R0130	0	0	0			0	0	0
R0200	31 391	78 128	0			561 961	479	562 440



**Vakuutustekninen vastuuelva kokonaisuutena laskettuna**

Saamiset yhteensä jälleenvakuutussopimuksista/erillisyyhtiöiltä ja rajoitetusta jälleenvakuutuksesta oikaistuina ennustetuilla tappioilla, jotka johtuvat vastapuolen maksukyvyttömyydestä ja liittyvät kokonaisuutena laskettuun vakuutustekniseen vastuuelvaan

**Vakuutustekninen vastuuelva laskettuna parhaan estimaatin ja riskimarginaalin summana****Paras estimaatti****Vakuutusmaksuvastuu**

Brutto

Saamiset yhteensä jälleenvakuutussopimuksista/erillisyyhtiöiltä ja rajoitetusta jälleenvakuutuksesta oikaistuina ennustetuilla tappioilla, jotka johtuvat vastapuolen maksukyvyttömyydestä  
Vakuutusmaksuvastuun nettomääräinen paras estimaatti

**Korvausvastuu**

Brutto

Saamiset yhteensä jälleenvakuutussopimuksista/erillisyyhtiöiltä ja rajoitetusta jälleenvakuutuksesta oikaistuina ennustetuilla tappioilla, jotka johtuvat vastapuolen maksukyvyttömyydestä  
Korvausvastuun nettomääräinen paras estimaatti

**Paras estimaatti yhteensä - Brutto****Paras estimaatti yhteensä - Netto****Riskimarginaali****Vakuutusteknisen vastuuelvan siirtymätoimenpiteen määrä**

Vakuutustekninen vastuuelva kokonaisuutena laskettuna

Paras estimaatti

Riskimarginaali

**Vakuutustekninen vastuuelva - Yhteensä**

Vakuutustekninen vastuuelva - Yhteensä

Saamiset jälleenvakuutussopimuksista/erillisyyhtiöiltä ja rajoitetusta jälleenvakuutuksesta oikaistuina ennustetuilla tappioilla, jotka johtuvat vastapuolen maksukyvyttömyydestä - Yhteensä

Vakuutustekninen vastuuelva, josta on vähennetty saamiset jälleenvakuutussopimuksista/erillisyyhtiöiltä ja rajoitetusta jälleenvakuutuksesta - Yhteensä

Ensivakuutus ja hyväksytyt suhteelliset jälleenvakuutukset						
Sairauskulu- vakuutus	Vakuutus ansiotulon menetyksen varalta	Työntekijän tapaturma- vakuutus	Moottori- ajoneuvon vastuu- vakuutus	Muu moottori- ajoneuvon vakuutus	Meri-, ilmailu- ja kuljetus- vakuutus	
C0020	C0030	C0040	C0050	C0060	C0070	
R0010	0	0	0	0	0	
R0050	0	0	0	0	0	
R0060	1 269	-62	-674	136	-165	67
R0140	-44	-13	-188	-8	-4	-110
R0150	1 313	-49	-486	144	-161	177
R0160	4 785	348	126 462	10 795	1 133	921
R0240	33	31	0	0	0	322
R0250	4 752	317	126 462	10 795	1 133	599
R0260	6 054	286	125 788	10 931	968	988
R0270	6 065	268	125 976	10 939	972	776
R0280	1 768	285	27 882	2 799	1 642	1 300
R0290	0	0	0	0	0	0
R0300	0	0	0	0	0	0
R0310	0	0	0	0	0	0
R0320	7 822	571	153 670	13 730	2 610	2 288
R0330	-11	18	-188	-8	-4	212
R0340	7 833	553	153 858	13 738	2 614	2 076

**Vakuutustekninen vastuuelva kokonaisuutena laskettuna**

Saamiset yhteensä jälleenvakuutussopimuksista/erillisyhtiöiltä ja rajoitetusta jälleenvakuutuksesta oikaistuina ennustetuilla tappioilla, jotka johtuvat vastapuolen maksukyvyttömyydestä ja liittyvät kokonaisuutena laskettuun vakuutustekniseen vastuuelvaan

**Vakuutustekninen vastuuelva laskettuna parhaan estimaatin ja riskimarginaalin summana****Paras estimaatti****Vakuutusmaksuvastuu**

Brutto

Saamiset yhteensä jälleenvakuutussopimuksista/erillisyhtiöiltä ja rajoitetusta jälleenvakuutuksesta oikaistuina ennustetuilla tappioilla, jotka johtuvat vastapuolen maksukyvyttömyydestä

Vakuutusmaksuvastuun nettomääräinen paras estimaatti

**Korvausvastuu**

Brutto

Saamiset yhteensä jälleenvakuutussopimuksista/erillisyhtiöiltä ja rajoitetusta jälleenvakuutuksesta oikaistuina ennustetuilla tappioilla, jotka johtuvat vastapuolen maksukyvyttömyydestä

Korvausvastuun nettomääräinen paras estimaatti

**Paras estimaatti yhteensä - Brutto****Paras estimaatti yhteensä - Netto****Riskimarginaali****Vakuutusteknisen vastuuelvan siirtymätoimenpiteen määrä**

Vakuutustekninen vastuuelva kokonaisuutena laskettuna

Paras estimaatti

Riskimarginaali

**Vakuutustekninen vastuuelva - Yhteensä**

Vakuutustekninen vastuuelva - Yhteensä

Saamiset jälleenvakuutussopimuksista/erillisyhtiöiltä ja rajoitetusta jälleenvakuutuksesta oikaistuina ennustetuilla tappioilla, jotka johtuvat vastapuolen maksukyvyttömyydestä - Yhteensä

Vakuutustekninen vastuuelva, josta on vähennetty saamiset jälleenvakuutussopimuksista/erillisyhtiöiltä ja rajoitetusta jälleenvakuutuksesta - Yhteensä

Ensivakuutus ja hyväksytyt suhteellinen jälleenvakuutus					
Palo- ja muu omaisuusvahinkovakuutus	Yleinen vastuuvakuutus	Luotto- ja takausvakuutus	Oikeusturvavakuutus	Matka-apuvakuutus	Vakuutus muiden taloudellisten menetysten varalta
C0080	C0090	C0100	C0110	C0120	C0130
R0010	0	0	0	0	0
R0050	0	0	0	0	0
R0060	3 085	-3 993	9 107	-474	0
R0140	-1 789	-858	1	0	0
R0150	4 874	-3 135	9 106	-474	0
R0160	21 800	72 945	703	2 209	0
R0240	3 305	4 570	0	0	0
R0250	18 495	68 375	703	2 209	0
R0260	24 885	68 952	9 810	1 735	0
R0270	23 369	65 240	9 809	1 735	0
R0280	5 704	11 398	1 276	530	0
R0290	0	0	0	0	0
R0300	0	0	0	0	0
R0310	0	0	0	0	0
R0320	30 589	80 350	11 086	2 265	0
R0330	1 516	3 712	1	0	0
R0340	29 073	76 638	11 085	2 265	0

**Vakuutustekninen vastuuelva kokonaisuutena laskettuna**

Saamiset yhteensä jälleenvakuutus sopimuksista/erillisyyhtiöiltä ja rajoitetusta jälleenvakuutuksesta oikaistuin ennustetuilla tappioilla, jotka johtuvat vastapuolen maksukyvyttömyydestä ja liittyvät kokonaisuutena laskettuun vakuutustekniseen vastuuelvaan

**Vakuutustekninen vastuuelva laskettuna parhaan estimaatin ja riskimarginaalin summana****Paras estimaatti****Vakuutusmaksuvastuu**

Brutto

Saamiset yhteensä jälleenvakuutus sopimuksista/erillisyyhtiöiltä ja rajoitetusta jälleenvakuutuksesta oikaistuin ennustetuilla tappioilla, jotka johtuvat vastapuolen maksukyvyttömyydestä

Vakuutusmaksuvastuun nettomääräinen paras estimaatti

**Korvausvastuu**

Brutto

Saamiset yhteensä jälleenvakuutus sopimuksista/erillisyyhtiöiltä ja rajoitetusta jälleenvakuutuksesta oikaistuin ennustetuilla tappioilla, jotka johtuvat vastapuolen maksukyvyttömyydestä

Korvausvastuun nettomääräinen paras estimaatti

**Paras estimaatti yhteensä - Brutto****Paras estimaatti yhteensä - Netto****Riskimarginaali****Vakuutusteknisen vastuuelvan siirtymätoimenpiteen määrä**

Vakuutustekninen vastuuelva kokonaisuutena laskettuna

Paras estimaatti

Riskimarginaali

**Vakuutustekninen vastuuelva - Yhteensä**

Vakuutustekninen vastuuelva - Yhteensä

Saamiset jälleenvakuutus sopimuksista/erillisyyhtiöiltä ja rajoitetusta jälleenvakuutuksesta oikaistuin ennustetuilla tappioilla, jotka johtuvat vastapuolen maksukyvyttömyydestä - Yhteensä

Vakuutustekninen vastuuelva, josta on vähennetty saamiset jälleenvakuutus sopimuksista/erillisyyhtiöiltä ja rajoitetusta jälleenvakuutuksesta - Yhteensä

Hyväksytyt ei-suhteelliset jälleenvakuutukset					Vahinkovakuutusvelvoitteet yhteensä
Sairausvakuutuksen ei-suhteellisen jälleenvakuutus	Vastuu- vakuutuksen ei-suhteellisen jälleenvakuutus	Meri-, ilmailu- ja kuljetus- vakuutuksen ei-suhteellisen jälleenvakuutus	Omaisuu- s- vakuutuksen ei-suhteellisen jälleenvakuutus		
C0140	C0150	C0160	C0170	C0180	
R0010	0	0	0	0	0
R0050	0	0	0	0	0
R0060	-184	-1 537	0	19	6 713
R0140	0	0	0	0	-3 278
R0150	-184	-1 537	0	19	9 989
R0160	19	17 816	1	5 431	278 423
R0240	0	0	0	0	12 698
R0250	19	17 816	1	5 431	265 724
R0260	-165	16 279	1	5 450	285 136
R0270	-165	16 279	1	5 450	275 713
R0280	0	9 032	0	5 525	72 062
R0290	0	0	0	0	0
R0300	0	0	0	0	0
R0310	0	0	0	0	0
R0320	-165	25 311	1	10 975	357 198
R0330	0	0	0	0	9 420
R0340	-165	25 311	1	10 975	347 775

## Vahinkovakuutustoiminta yhteensä

Vahingon sattumisvuosi / vakuutussopimusvuosi	<b>Z0020</b>	1 - Vahingon sattumisvuosi
---	--------------	----------------------------

## Maksetut bruttokorvaukset (ei-kumulatiiviset)

(absoluuttinen määrä)

Vuosi	Kehitysvuosi											Kuluvana vuonna	Kaikkien vuosien summa (kumulatiivinen)		
	0	1	2	3	4	5	6	7	8	9	10 & +			C0170	C0180
Aiemmat	<del>R0100</del>	<del></del>	<del></del>	<del></del>	<del></del>	<del></del>	<del></del>	<del></del>	<del></del>	<del></del>	<del></del>	6 953	<b>R0100</b>	6 953	186 272
N-9	<b>R0160</b>	270 373	107 450	29 866	7 228	4 659	3 866	2 401	1 938	1 792	856		<b>R0160</b>	856	430 427
N-8	<b>R0170</b>	281 616	108 876	21 020	7 450	4 615	2 725	2 719	3 008	1 197			<b>R0170</b>	1 197	433 226
N-7	<b>R0180</b>	329 811	140 108	21 540	8 442	4 396	3 679	1 855	791				<b>R0180</b>	791	510 621
N-6	<b>R0190</b>	306 782	145 959	24 741	13 926	4 596	3 583	1 719					<b>R0190</b>	1 719	501 306
N-5	<b>R0200</b>	299 694	121 338	9 468	5 028	3 504	1 248						<b>R0200</b>	1 248	440 280
N-4	<b>R0210</b>	300 917	67 333	11 137	4 962	2 279							<b>R0210</b>	2 279	386 629
N-3	<b>R0220</b>	170 968	58 223	9 948	3 061								<b>R0220</b>	3 061	242 200
N-2	<b>R0230</b>	157 989	48 092	8 264									<b>R0230</b>	8 264	214 345
N-1	<b>R0240</b>	152 490	50 312										<b>R0240</b>	50 312	202 802
N	<b>R0250</b>	124 816											<b>R0250</b>	124 816	124 816
	<b>Yhteensä</b>												<b>R0260</b>	201 495	3 672 923

## Korvausvastuun bruttomääräinen diskonttaamaton paras estimaatti

(absoluuttinen määrä)

Vuosi	Kehitysvuosi											Vuoden lopussa (diskonttatut tiedot)			
	0	1	2	3	4	5	6	7	8	9	10 & +				
	C0200	C0210	C0220	C0230	C0240	C0250	C0260	C0270	C0280	C0290	C0300	C0360			
Aiemmat	R0100											47 519	R0100	36 597	
N-9	R0160	0	0	0	0	0	0	0	14 063	5 779			R0160	4 542	
N-8	R0170	0	0	0	0	0	0	23 247	9 084				R0170	7 478	
N-7	R0180	0	0	0	0	0	20 453	4 722					R0180	4 108	
N-6	R0190	0	0	0	0	27 767	5 850						R0190	5 069	
N-5	R0200	0	0	0	29 776	5 683							R0200	4 821	
N-4	R0210	0	0	39 876	6 588								R0210	5 706	
N-3	R0220	0	63 140	13 126									R0220	11 692	
N-2	R0230	0	93 634	20 705									R0230	18 013	
N-1	R0240	200 000	45 369										R0240	40 192	
N	R0250	132 914											R0250	120 546	
													Yhteensä	R0260	258 765

## S.23.01.01

## Oma varallisuus

**Oma perusvarallisuus ennen delegoidun asetuksen (EU) 2015/35 68 artiklan mukaisia muilla****rahoitusaloilla olevien omistusyhteyksien vähennyksiä**

Tavanomainen osakepääoma (joka sisältää omat osakkeet)

Tavanomaiseen osakepääomaan liittyvä ylikurssirahasto

Alkupääoma, jäsenten maksuosuudet tai niitä vastaavat oman perusvarallisuuden erät keskinäisten tai niitä vastaavien yritysten osalta

Etuoikeudeltaan huonommat jäsenten keskinäiset rahastot

Ylijäämävarallisuus

Etuoikeutetut osakkeet

Etuoikeutettuihin osakkeisiin liittyvä ylikurssirahasto

Täsmätyserä

Etuoikeudeltaan huonommat velat

Laskennallisten nettoverosaamisten arvoa vastaava määrä

Muut valvontaviranomaisen omaksi perusvarallisuudeksi hyväksymät erät, joita ei ole esitetty edellä

**Tilinpäätöksen oma varallisuus, jota ei pitäisi esittää täsmätyseränä ja joka ei täytä****Solvensi II:n mukaisen oman varallisuuden luokitteluperusteita**

Tilinpäätöksen oma varallisuus, jota ei pitäisi esittää täsmätyseränä ja joka ei täytä

Solvensi II:n mukaisen oman varallisuuden luokitteluperusteita

**Vähennykset**

Rahoitus- ja luottolaitoksiin oleviin omistusyhteyksiin perustuvat vähennykset

**Oma perusvarallisuus yhteensä vähennysten jälkeen****Oma lisävarallisuus**

Maksamaton tavanomainen osakepääoma, joka on maksettava vaadittaessa mutta jota ei ole vielä vaadittu maksettavaksi

Maksamaton eikä vielä maksettavaksi vaadittu alkupääoma, jäsenten maksuosuudet tai vastaavat oman perusvarallisuuden erät, jotka on maksettava vaadittaessa, keskinäisten tai niitä vastaavien yritysten osalta

Maksamattomat etuoikeutetut osakkeet, jotka on maksettava vaadittaessa mutta joita ei ole vielä vaadittu maksettaviksi

Oikeudellisesti sitova sitoumus merkitä ja maksaa etuoikeudeltaan huonommat velat vaadittaessa

Direktiivin 2009/138/EY 96 artiklan 2 kohdan mukaiset remburssit ja takuut

Muut kuin direktiivin 2009/138/EY 96 artiklan 2 kohdan mukaiset remburssit ja takuut

Direktiivin 2009/138/EY 96 artiklan 3 kohdan ensimmäisen alakohdan mukaiset jäseniltä vaaditut lisämaksut

Jäseniltä vaaditut lisämaksut – Muut kuin direktiivin 2009/138/EY 96 artiklan 3 kohdan

ensimmäisessä alakohdassa tarkoitetut

Muu oma lisävarallisuus

	Luokka 1 (T1) – käytettävissä rajoituksetta	Luokka 1 (T1) – käytettävissä rajoitetusti	Luokka 2 (T2)	Luokka 3 (T3)
	C0010	C0020	C0030	C0040
R0010	0	0		0
R0030	0	0		0
R0040	8 641	8 641		0
R0050	0		0	0
R0070	0	0		
R0090	0		0	0
R0110	0		0	0
R0130	1 583 373	1 583 373		
R0140	0		0	0
R0160	0			0
R0180	0	0	0	0
R0220	0			
R0230	0	0	0	0
R0290	1 592 014	1 592 014	0	0
R0300	0			0
R0310	0			0
R0320	0			0
R0330	0			0
R0340	0			0
R0350	0			0
R0360	0			0
R0370	0			0
R0390	0			0

**Oma lisävarallisuus yhteensä****Käytettävissä oleva ja hyväksyttävä oma varallisuus**

SCR:n täyttämiseksi käytettävissä oleva oma varallisuus yhteensä

MCR:n täyttämiseksi käytettävissä oleva oma varallisuus yhteensä

SCR:n täyttämiseksi hyväksyttävä oma varallisuus yhteensä

MCR:n täyttämiseksi hyväksyttävä oma varallisuus yhteensä

**SCR****MCR****Hyväksyttävän oman varallisuuden ja SCR:n suhdeluku****Hyväksyttävän oman varallisuuden ja MCR:n suhdeluku**

	Luokka 1 (T1) – käytettävissä rajoituksetta	Luokka 1 (T1) – käytettävissä rajoitetusti	Luokka 2 (T2)	Luokka 3 (T3)
	C0010	C0020	C0030	C0040
R0400	0			0
R0500	1 592 014	1 592 014	0	0
R0510	1 592 014	1 592 014	0	0
R0540	1 592 014	1 592 014	0	0
R0550	1 592 014	1 592 014	0	0
R0580	526 664			
R0600	131 666			
R0620	302 %			
R0640	1 209 %			

**Täsmätyserä**

Ylijäämä, jonka verran varat ovat velkoja suuremmat

Omat osakkeet (suorassa ja välillisessä omistuksessa olevat)

Odotettavissa olevat osingot, voitonjatot ja maksut

Muut oman perusvarallisuuden erät

Vastaavuuskorjauksiantoja ja erillään pidettäviä rahastoja koskevat sidotun oman pääoman erien oikaisut

**Täsmätyserä****Odotettavissa olevat voitot**

Tuleviin vakuutusmaksuihin sisältyvät odotettavissa olevat voitot (EPIFP) – Henkivakuutus

Tuleviin vakuutusmaksuihin sisältyvät odotettavissa olevat voitot (EPIFP) – Vahinkovakuutus

**Tuleviin vakuutusmaksuihin sisältyvät odotettavissa olevat voitot (EPIFP) yhteensä**

	C0060
R0700	1 592 014
R0710	0
R0720	0
R0730	8 641
R0740	0
R0760	1 583 373
R0770	0
R0780	8 760
R0790	8 760



## S.25.01.21

## Vakavaraisuuspääomavaatimus (SCR) – Standardikaavaa käyttävät yritykset

## Perusvakavaraisuuspääomavaatimus

Markkinariski  
 Vastapuoliriski  
 Henkivakuutusriski  
 Sairausvakuutusriski  
 Vahinkovakuutusriski  
 Hajautus  
 Aineettomien hyödykkeiden riski

## Perusvakavaraisuuspääomavaatimus

	Brutto-SCR	Yritys-kohtaiset parametrit	Yksinkertaistukset
	C0110	C0090	C0120
R0010	517 027		
R0020	10 251		
R0030	4 002	ei mitään	
R0040	101 694	ei mitään	
R0050	65 780	ei mitään	
R0060	-123 858		
R0070	0		
R0100	574 895		

## Vakavaraisuuspääomavaatimuksen laskenta

Operatiivinen riski  
 Vakuutustekniseen vastuuvelkaan liittyvä tappioiden vaimennusvaikutus  
 Laskennallisiin veroihin liittyvä tappioiden vaimennusvaikutus  
 Direktiivin 2003/41/EY 4 artiklan mukaisesti harjoitettavan liiketoiminnan pääomavaatimus

## Vakavaraisuuspääomavaatimus, ilman pääomavaatimuksen korotusta

Jo tehdyt pääomavaatimuksen korotukset

## Vakavaraisuuspääomavaatimus

## Muut tiedot SCR:stä

Duraatiopohjaista osakeriskiä koskevan alariskiosion pääomavaatimus  
 Jäljellä olevan osan nimellisten SCR:ien kokonaismäärä  
 Erillään pidettäviä rahastoja koskevien nimellisten SCR:ien kokonaismäärä  
 Vastaavuuskorjauskantojen nimellisten SCR:ien kokonaismäärä  
 Erillään pidettävien rahastojen nimellisten SCR:ien yhdistämisestä johtuvat hajautusvaikutukset 304 artiklaa varten

	C0100
R0130	11 346
R0140	0
R0150	-59 577
R0160	0
R0200	526 664
R0210	0
R0220	526 664
R0400	0
R0410	0
R0420	0
R0430	0
R0440	0

## S.28.01.01

## Vähimmäispääomavaatimus (MCR) – Vain henkivakuutus- tai vahinkovakuutustoiminta tai jälleenvakuutustoiminta

## Vahinkovakuutus- ja vahinkojälleenvakuutusvelvoitteisiin sovellettava lineaarisen kaavan osa

MCR<sub>NL</sub> Tulos

	C0010
R0010	64 812

Sairauskuluvakuutus ja sen suhteellinen jälleenvakuutus  
 Vakuutus ansiotulon menetyksen varalta ja sen suhteellinen jälleenvakuutus  
 Työntekijän tapaturmavakuutus ja sen suhteellinen jälleenvakuutus  
 Moottoriajoneuvon vastuuvakuutus ja sen suhteellinen jälleenvakuutus  
 Muu moottoriajoneuvovakuutus ja sen suhteellinen jälleenvakuutus  
 Meri-, ilmailu- ja kuljetusvakuutus ja sen suhteellinen jälleenvakuutus  
 Palo- ja muu omaisuusvahinkovakuutus ja sen suhteellinen jälleenvakuutus  
 Yleinen vastuuvakuutus ja sen suhteellinen jälleenvakuutus  
 Luotto- ja takausvakuutus ja sen suhteellinen jälleenvakuutus  
 Oikeusturvavakuutus ja sen suhteellinen jälleenvakuutus  
 Matka-apuvakuutus ja sen suhteellinen jälleenvakuutus  
 Vakuutus muiden taloudellisten menetysten varalta ja sen suhteellinen jälleenvakuutus  
 Sairausvakuutuksen ei-suhteellinen jälleenvakuutus  
 Vastuuvakuutuksen ei-suhteellinen jälleenvakuutus  
 Meri-, ilmailu- ja kuljetusvakuutuksen ei-suhteellinen jälleenvakuutus  
 Omaisuusvakuutuksen ei-suhteellinen jälleenvakuutus

	Nettomääräinen (vähennettynä jälleenvakuutus- sopimusten/erillis- yhtiöiden osuudella) paras estimaatti ja vakuutustekninen vastuuelka kokonaisuutena laskettuna	Nettomääräinen (vähennettynä jälleenvakuutus- sopimusten osuudella) vakuutusmaksutulo viimeisten 12 kuukauden ajalta
	C0020	C0030
R0020	6 021	17 138
R0030	255	2 420
R0040	125 788	144 724
R0050	10 931	126 501
R0060	968	15 942
R0070	811	2 736
R0080	21 690	26 795
R0090	64 695	13 101
R0100	9 810	1 445
R0110	1 735	3 273
R0120	0	0
R0130	8 774	3 657
R0140	0	857
R0150	16 279	13 958
R0160	1	0
R0170	5 450	8 806

## Henkivakuutus- ja henkijälleenvakuutusvelvoitteisiin sovellettava lineaarisen kaavan osa

MCR<sub>L</sub> Tulos

	C0040
R0200	13 008

Oikeuden ylijäämään sisältävät velvoitteet – Taatut etuudet  
 Oikeuden ylijäämään sisältävät velvoitteet – Tulevat harkinnanvaraiset lisäetuudet  
 Indeksi- ja sijoitussidonnaiset vakuutusvelvoitteet  
 Muut henki(jälleenvakuutus- ja sairaus(jälleenvakuutus)velvoitteet  
 Kaikkien henki(jälleenvakuutus)velvoitteiden kokonaisriskisumma

	Nettomääräinen (vähennettynä jälleenvakuutus- sopimusten/erillis- yhtiöiden osuudella) paras estimaatti ja vakuutustekninen vastuuelka kokonaisuutena laskettuna	Nettomääräinen (vähennettynä jälleenvakuutus- sopimusten/erillis- yhtiöiden osuudella) kokonaisriskisumma
	C0050	C0060
R0210	0	
R0220	0	
R0230	0	
R0240	619 414	
R0250		29 198

## Kokonais-MCR:n laskenta

Lineaarinen MCR

SCR

MCR:n enimmäistaso

MCR:n vähimmäistaso

Yhdistetty MCR

MCR:n absoluuttinen vähimmäistaso

## Vähimmäispääomavaatimus

	C0070
R0300	77 820
R0310	526 664
R0320	236 999
R0330	131 666
R0340	131 666
R0350	3 700
	C0070
R0400	131 666

# LähiTapiola Henkiyhtiö

## Vakavaraisuutta ja taloudellista tilaa koskevan kertomuksen liitteet

Yhtiö julkaisee osana LähiTapiola ryhmän vakavaraisuutta ja taloudellista tilaa koskevaa kertomusta Solvenssi II -vakavaraisuussäätelyn mukaisesti seuraavat raportointitaulukot 31.12.2017 tilanteessa:

- S.02.01.02 Tase
- S.05.01.02 Vakuutusmaksut, korvaukset ja kulut vakuutuslajeittain
- S.05.02.01 Vakuutusmaksut, korvaukset ja kulut maittain
- S.12.01.02 Henkivakuutuksen ja SLT-sairausvakuutuksen vakuutustekninen vastuuvélka
- S.22.01.21 Pitkääikaisia takuita koskevien toimenpiteiden ja siirtymätoimenpiteiden vaikutukset
- S.23.01.01 Oma varallisuus
- S.25.01.21 Vakavaraisuuspääomavaatimus (SCR) – Standardikaavaa käyttävät yritykset
- S.28.01.01 Vähimmäispääomavaatimus (MCR) – Vain henkivakuutus- tai vahinkovakuutustoiminta tai jälleenvakuutustoiminta

Esitetyt luvut ovat tuhansia euroja.

## S.02.01.02

## Tase

## Varat

Aineettomat hyödykkeet	
Laskennalliset verosaamiset	
Eläke-etuuksien ylijäämä	
Aineelliset käyttöomaisuushyödykkeet (omassa käytössä)	
Sijoitukset (muut kuin indeksi- ja sijoitussidonnaisiin sopimusten katteena olevat varat)	
Kiinteistöt (muut kuin omassa käytössä olevat)	
Omistusosuudet sidosyrityksissä, mukaan lukien omistusyhteydet	
Osakkeet	
Osakkeet – Listatut	
Osakkeet – Listaamattomat	
Joukkovelkakirjalainat	
Valtion joukkovelkakirjalainat	
Yrityslainat	
Strukturoidut velkakirjat	
Vakuudelliset arvopaperit	
Yhteistä sijoitustoimintaa harjoittavat yritykset	
Johdannaiset	
Talletukset, jotka eivät kuulu muihin rahavaroihin	
Muut sijoitukset	
Indeksi- ja sijoitussidonnaisiin sopimuksiin sijoitetut varat	
Kiinnelainat ja muut lainat	
Lainat, joiden vakuutena on vakuutus sopimus	
Kiinnelainat ja muut lainat yksityishenkilöille	
Muut kiinnelainat ja lainat	
Saamiset jälleenvakuutus sopimuksista :	
Vahinkovakuutus ja NSLT-sairausvakuutus	
Vahinkovakuutus, ilman sairausvakuutusta	
NSLT-sairausvakuutus	
Henkivakuutus ja SLT-sairausvakuutus, ilman sairausvakuutusta ja indeksi- ja sijoitussidonnaisia sopimuksia	
SLT-sairausvakuutus	
Henkivakuutus, ilman sairausvakuutusta ja indeksi- ja sijoitussidonnaisia sopimuksia	
Indeksi- ja sijoitussidonnainen henkivakuutus	
Jälleenvakuutustalletteet	
Vakuutussaamiset ja saamiset vakuutusedustajilta	
Saamiset jälleenvakuutustoiminnasta	
Muut saamiset (myyntisaamiset, ei vakuutuksiin liittyvät)	
Omat osakkeet (suorassa omistuksessa olevat)	
Oman varallisuuden eriin tai maksettaviksi määrättyyn mutta vielä maksamattomaan alkupääomaan liittyvät saamiset	
Rahavarat	
Kaikki muut varat, joita ei ole esitetty muualla	
<b>Varat yhteensä</b>	

	Solvenssi II -arvo
	C0010
R0030	0
R0040	0
R0050	0
R0060	1 317
R0070	2 541 464
R0080	433 747
R0090	51 420
R0100	358 131
R0110	318 430
R0120	39 701
R0130	821 826
R0140	223 853
R0150	597 972
R0160	0
R0170	0
R0180	865 416
R0190	52
R0200	10 872
R0210	0
R0220	2 135 863
R0230	406 957
R0240	0
R0250	297
R0260	406 660
R0270	-11 984
R0280	0
R0290	0
R0300	0
R0310	-11 984
R0320	-1 569
R0330	-10 415
R0340	0
R0350	0
R0360	1 009
R0370	117
R0380	23 559
R0390	0
R0400	0
R0410	55 526
R0420	767
R0500	5 154 595

## S.02.01.02

## Tase

## Velat

	Solvenssi II -arvo C0010
Vakuutustekninen vastuovelka – Vahinkovakuutus	R0510 0
Vakuutustekninen vastuovelka – Vahinkovakuutus (ilman sairausvakuutusta)	R0520 0
Vakuutustekninen vastuovelka kokonaisuutena laskettuna	R0530 0
Paras estimaatti	R0540 0
Riskimarginaali	R0550 0
Vakuutustekninen vastuovelka – NSLT-sairausvakuutus	R0560 0
Vakuutustekninen vastuovelka kokonaisuutena laskettuna	R0570 0
Paras estimaatti	R0580 0
Riskimarginaali	R0590 0
Vakuutustekninen vastuovelka – Henkivakuutus (ilman indeksi- ja sijoitussidonnaisia sopimuksia)	R0600 1 810 200
Vakuutustekninen vastuovelka – SLT-sairausvakuutus	R0610 -23 573
Vakuutustekninen vastuovelka kokonaisuutena laskettuna	R0620 0
Paras estimaatti	R0630 -56 153
Riskimarginaali	R0640 32 580
Vakuutustekninen vastuovelka – Henkivakuutus (ilman sairausvakuutusta sekä indeksi- ja sijoitussidonnaisia sopimuksia)	R0650 1 833 773
Vakuutustekninen vastuovelka kokonaisuutena laskettuna	R0660 0
Paras estimaatti	R0670 1 730 600
Riskimarginaali	R0680 103 173
Vakuutustekninen vastuovelka – Indeksi- ja sijoitussidonnainen toiminta	R0690 2 063 236
Vakuutustekninen vastuovelka kokonaisuutena laskettuna	R0700 0
Paras estimaatti	R0710 2 031 459
Riskimarginaali	R0720 31 777
Ehdolliset velat	R0740 0
Muut varaukset kuin vakuutustekninen vastuovelka	R0750 89
Eläkevelvoitteet	R0760 758
Jälleenvakuuttajilta pidätetyt talletteet	R0770 523
Laskennalliset verovelat	R0780 106 690
Johdannaiset	R0790 377
Velat luottolaitoksille	R0800 0
Muut rahoitusvelat kuin velat luottolaitoksille	R0810 0
Vakuutusvelat ja velat vakuutusedustajille	R0820 1 300
Jälleenvakuutusvelat	R0830 259
Velat (ostovelat, ei vakuutusvelat)	R0840 24 895
Etuoikeudeltaan huonommat velat	R0850 100 000
Omaan perusvarallisuuteen kuulumattomat etuoikeudeltaan huonommat velat	R0860 0
Omaan perusvarallisuuteen kuuluvat etuoikeudeltaan huonommat velat	R0870 100 000
Kaikki muut velat, joita ei ole esitetty muualla	R0880 0
<b>Velat yhteensä</b>	<b>R0900 4 108 327</b>
<b>Ylijäämä, jonka verran varat ovat velkoja suuremmat</b>	<b>R1000 1 046 268</b>









## Vakuutusmaksut, korvaukset ja kulut maittain

		Kotimaa	Viisi kärkimaata (bruttovakuutusmaksutulon perusteella) - Vahinkovakuutusveloitteet					Viisi kärkimaata ja kotimaa yhteensä
		C0010	C0020	C0030	C0040	C0050	C0060	C0070
		<del>C0010</del>	<del>C0020</del>	<del>C0030</del>	<del>C0040</del>	<del>C0050</del>	<del>C0060</del>	<del>C0070</del>
	<b>R0010</b>	<del>C0080</del>	<del>C0090</del>	<del>C0100</del>	<del>C0110</del>	<del>C0120</del>	<del>C0130</del>	<del>C0140</del>
		C0080	C0090	C0100	C0110	C0120	C0130	C0140
<b>Vakuutusmaksutulo</b>								
Brutto - Ensivakuutus	<b>R0110</b>	0						0
Brutto - Hyväksytty suhteellinen jälleenvakuutus	<b>R0120</b>	0						0
Brutto - Hyväksytty ei-suhteellinen jälleenvakuutus	<b>R0130</b>	0						0
Jälleenvakuuttajien osuus	<b>R0140</b>	0						0
Netto	<b>R0200</b>	0						0
<b>Vakuutusmaksutuotot</b>								
Brutto - Ensivakuutus	<b>R0210</b>	0						0
Brutto - Hyväksytty suhteellinen jälleenvakuutus	<b>R0220</b>	0						0
Brutto - Hyväksytty ei-suhteellinen jälleenvakuutus	<b>R0230</b>	0						0
Jälleenvakuuttajien osuus	<b>R0240</b>	0						0
Netto	<b>R0300</b>	0						0
<b>Korvauskulut</b>								
Brutto - Ensivakuutus	<b>R0310</b>	0						0
Brutto - Hyväksytty suhteellinen jälleenvakuutus	<b>R0320</b>	0						0
Brutto - Hyväksytty ei-suhteellinen jälleenvakuutus	<b>R0330</b>	0						0
Jälleenvakuuttajien osuus	<b>R0340</b>	0						0
Netto	<b>R0400</b>	0						0
<b>Muun vakuutusteknisen vastuuelan muutokset</b>								
Brutto - Ensivakuutus	<b>R0410</b>	0						0
Brutto - Hyväksytty suhteellinen jälleenvakuutus	<b>R0420</b>	0						0
Brutto - Hyväksytty ei-suhteellinen jälleenvakuutus	<b>R0430</b>	0						0
Jälleenvakuuttajien osuus	<b>R0440</b>	0						0
Netto	<b>R0500</b>	0						0
<b>Aiheutuneet kulut</b>	<b>R0550</b>	0						0
<b>Muut kulut</b>	<b>R1200</b>	<del>C0080</del>	<del>C0090</del>	<del>C0100</del>	<del>C0110</del>	<del>C0120</del>	<del>C0130</del>	0
<b>Kulut yhteensä</b>	<b>R1300</b>	<del>C0080</del>	<del>C0090</del>	<del>C0100</del>	<del>C0110</del>	<del>C0120</del>	<del>C0130</del>	0



## Henkivakuutuksen ja SLT-sairausvakuutuksen vakuustekninen vastuuelva

## Vakuustekninen vastuuelva kokonaisuutena laskettuna

Saamiset yhteensä jälleenvakuutus-sopimuksista/erillisyyhtiöiltä ja rajoitetusta jälleenvakuutuksesta oikaistuin ennustetuilla tappioilla, jotka johtuvat vastapuolen maksukyvyttömydestä ja liittyvät kokonaisuutena laskettuun vakuustekniseen vastuuelvaan

## Vakuustekninen vastuuelva laskettuna parhaan estimaatin ja riskimarginaalin summana

## Paras estimaatti

## Bruttomääräinen paras estimaatti

Saamiset yhteensä jälleenvakuutus-sopimuksista/erillisyyhtiöiltä ja rajoitetusta jälleenvakuutuksesta oikaistuin ennustetuilla tappioilla, jotka johtuvat vastapuolen maksukyvyttömyydestä

Paras estimaatti, josta on vähennetty saamiset jälleenvakuutus-sopimuksista/erillisyyhtiöiltä ja rajoitetusta jälleenvakuutuksesta – Yhteensä

## Riskimarginaali

## Vakuusteknisen vastuuelvan siirtymätoimenpiteen määrä

Vakuustekninen vastuuelva kokonaisuutena laskettuna

Paras estimaatti

Riskimarginaali

## Vakuustekninen vastuuelva – Yhteensä

	Indeksi- ja sijoitussidonnainen vakuutus			Muu henkivakuutus			Vahinko- vakuutus- sopimuksiin pohjautuvat ja muuhun vakuutus- velvoitteeseen kuin sairaus- vakuutus- velvoitteisiin liittyvät annuiteetit	
	Ylijäämään oikeuttava vakuutus		Optioita ja takuita sisältä- mättömät sopimukset	Optioita tai takuita sisältävät sopimukset		Optioita ja takuita sisältä- mättömät sopimukset		Optioita tai takuita sisältävät sopimukset
	C0020	C0030	C0040	C0050	C0060	C0070	C0080	C0090
R0010	0	0			0			0
R0020	0	0			0			0
R0030	1 956 797		0	2 040 804		0	0	0
R0080	-10 415		0	0		0	0	0
R0090	1 967 212		0	2 040 804		0	0	0
R0100	103 173	31 777			0			0
R0110	0	0			0			0
R0120	-226 197		0	-9 345		0	0	0
R0130	0	0			0			0
R0200	1 833 773	2 063 236			0			0

## Henkivakuutuksen ja SLT-sairausvakuutuksen vakuutustekninen vastuuelva

## Vakuutustekninen vastuuelva kokonaisuutena laskettuna

Saamiset yhteensä jälleenvakuutus sopimuksista/erillisyyhtiöiltä ja rajoitetusta jälleenvakuutuksesta oikaistuina ennustetuilla tappioilla, jotka johtuvat vastapuolen maksukyvyttömyydestä ja liittyvät kokonaisuutena laskettuun vakuutustekniseen vastuuelvaan

## Vakuutustekninen vastuuelva laskettuna parhaan estimaatin ja riskimarginaalin summana

## Paras estimaatti

## Bruttomääräinen paras estimaatti

Saamiset yhteensä jälleenvakuutus sopimuksista/erillisyyhtiöiltä ja rajoitetusta jälleenvakuutuksesta oikaistuina ennustetuilla tappioilla, jotka johtuvat vastapuolen maksukyvyttömyydestä

Paras estimaatti, josta on vähennetty saamiset jälleenvakuutus sopimuksista/erillisyyhtiöiltä ja rajoitetusta jälleenvakuutuksesta – Yhteensä

## Riskimarginaali

## Vakuutusteknisen vastuuelvan siirtymätoimenpiteen määrä

Vakuutustekninen vastuuelva kokonaisuutena laskettuna

Paras estimaatti

Riskimarginaali

## Vakuutustekninen vastuuelva – Yhteensä

	Hyväksytty jälleenvakuutus	Yhteensä (muu henkivakuutus kuin sairausvakuutus, mukaan lukien sijoitus-sidonnainen vakuutus)	Sairausvakuutus (ensivakuutus)		Vahinkovakuutus sopimuksiin pohjautuvat ja sairausvakuutusvelvoitteisiin liittyvät annuiteetit	Sairausvakuutus (hyväksytty jälleenvakuutus)	Yhteensä (SLT-sairausvakuutus)	
			Optioita ja takuita sisältämättömät sopimukset	Optioita tai takuita sisältävät sopimukset				
	C0100	C0150	C0160	C0170	C0180	C0190	C0200	C0210
R0010	0	0	0			0	0	0
R0020	0	0	0			0	0	0
R0030	0	3 997 601		0	-56 153	0	0	-56 153
R0080	0	-10 415		0	-1 569	0	0	-1 569
R0090	0	4 008 016		0	-54 584	0	0	-54 584
R0100	0	134 950	32 580			0	0	32 580
R0110	0	0	0			0	0	0
R0120	0	-235 542		0	0	0	0	0
R0130	0	0	0			0	0	0
R0200	0	3 897 009	-23 573			0	0	-23 573



## Pitkäaikaisia takuita koskevien toimenpiteiden ja siirtymätoimenpiteiden vaikutukset

		Pitkäaikaisia takuita koskevien toimenpiteiden ja siirtymätoimenpiteiden määrä	Vakuutusteknisen vastuuvelan siirtymätoimenpiteen vaikutukset	Korkojen siirtymätoimenpiteen vaikutukset	Nollatun volatiliteettikorjauksen vaikutukset	Nollatun vastaavuuskorjauksen vaikutukset
		C0010	C0030	C0050	C0070	C0090
Vakuutustekninen vastuuvelka	R0010	3 873 436	235 542	0	7 867	0
Oma perusvarallisuus	R0020	1 144 388	-235 542	0	-7 867	0
Vakavaraisuuspääomavaatimuksen täyttämiseksi hyväksyttävä oma varallisuus	R0050	1 144 388	-235 542	0	-7 867	0
Vakavaraisuuspääomavaatimus	R0090	597 465	407	0	0	0
Vähimmäispääomavaatimuksen täyttämiseksi hyväksyttävä oma varallisuus	R0100	1 074 261	-235 522	0	-7 867	0
Vähimmäispääomavaatimus	R0110	149 366	102	0	0	0

**Oma perusvarallisuus ennen delegoidun asetuksen (EU) 2015/35 68 artiklan mukaisia muilla****rahoitusaloilla olevien omistusyhteyksien vähennyksiä**

Tavanomainen osakepääoma (joka sisältää omat osakkeet)

Tavanomaiseen osakepääomaan liittyvä ylikurssirahasto

Alkupääoma, jäsenten maksuosuudet tai niitä vastaavat oman perusvarallisuuden erät keskinäisten tai niitä vastaavien yritysten osalta

Etuoikeudeltaan huonommat jäsenten keskinäiset rahastot

Ylijäämävarallisuus

Etuoikeutetut osakkeet

Etuoikeutettuihin osakkeisiin liittyvä ylikurssirahasto

Täsmätyserä

Etuoikeudeltaan huonommat velat

Laskennallisten nettoverosaamisten arvoa vastaava määrä

Muut valvontaviranomaisen omaksi perusvarallisuudeksi hyväksymät erät, joita ei ole esitetty edellä

**Tilinpäätöksen oma varallisuus, jota ei pitäisi esittää täsmätyseränä ja joka ei täytä****Solvensi II:n mukaisen oman varallisuuden luokitteluperusteita**

Tilinpäätöksen oma varallisuus, jota ei pitäisi esittää täsmätyseränä ja joka ei täytä

Solvensi II:n mukaisen oman varallisuuden luokitteluperusteita

**Vähennykset**

Rahoitus- ja luottolaitoksiin oleviin omistusyhteyksiin perustuvat vähennykset

**Oma perusvarallisuus yhteensä vähennysten jälkeen****Oma lisävarallisuus**

Maksamaton tavanomainen osakepääoma, joka on maksettava vaadittaessa mutta jota ei ole vielä vaadittu maksettavaksi

Maksamaton eikä vielä maksettavaksi vaadittu alkupääoma, jäsenten maksuosuudet tai vastaavat oman perusvarallisuuden erät, jotka on maksettava vaadittaessa, keskinäisten tai niitä vastaavien yritysten osalta

Maksamattomat etuoikeutetut osakkeet, jotka on maksettava vaadittaessa mutta joita ei ole vielä vaadittu maksettaviksi

Oikeudellisesti sitova sitoumus merkitä ja maksaa etuoikeudeltaan huonommat velat vaadittaessa

Direktiivin 2009/138/EY 96 artiklan 2 kohdan mukaiset remburssit ja takuut

Muut kuin direktiivin 2009/138/EY 96 artiklan 2 kohdan mukaiset remburssit ja takuut

Direktiivin 2009/138/EY 96 artiklan 3 kohdan ensimmäisen alakohdan mukaiset jäseniltä vaaditut lisämaksut

Jäseniltä vaaditut lisämaksut – Muut kuin direktiivin 2009/138/EY 96 artiklan 3 kohdan

ensimmäisessä alakohdassa tarkoitetut

Muu oma lisävarallisuus

	Yhteensä	Luokka 1 (T1) – käytettävissä rajoituksetta	Luokka 1 (T1) – käytettävissä rajoitetusti	Luokka 2 (T2)	Luokka 3 (T3)
	C0010	C0020	C0030	C0040	C0050
R0010	0	0		0	
R0030	0	0		0	
R0040	42 068	42 068		0	
R0050	0		0	0	0
R0070	0	0			
R0090	0		0	0	0
R0110	0		0	0	0
R0130	1 002 321	1 002 321			
R0140	100 000		0	100 000	0
R0160	0				0
R0180	0	0	0	0	0
R0220	0				
R0230	0	0	0	0	
R0290	1 144 389	1 044 389	0	100 000	0
R0300	0			0	
R0310	0			0	
R0320	0			0	0
R0330	0			0	0
R0340	0			0	
R0350	0			0	0
R0360	0			0	
R0370	0			0	
R0390	0			0	0

**Oma lisävarallisuus yhteensä****Käytettävissä oleva ja hyväksyttävä oma varallisuus**

SCR:n täyttämiseksi käytettävissä oleva oma varallisuus yhteensä

MCR:n täyttämiseksi käytettävissä oleva oma varallisuus yhteensä

SCR:n täyttämiseksi hyväksyttävä oma varallisuus yhteensä

MCR:n täyttämiseksi hyväksyttävä oma varallisuus yhteensä

**SCR****MCR****Hyväksyttävän oman varallisuuden ja SCR:n suhdeluku****Hyväksyttävän oman varallisuuden ja MCR:n suhdeluku**

	Yhteensä	Luokka 1 (T1) – käytettävissä rajoituksetta	Luokka 1 (T1) – käytettävissä rajoitetusti	Luokka 2 (T2)	Luokka 3 (T3)
	C0010	C0020	C0030	C0040	C0050
R0400	0			0	0
R0500	1 144 389	1 044 389	0	100 000	0
R0510	1 144 389	1 044 389	0	100 000	
R0540	1 144 389	1 044 389	0	100 000	0
R0550	1 074 262	1 044 389	0	29 873	
R0580	597 465				
R0600	149 366				
R0620	192 %				
R0640	719 %				

**Täsmätyserä**

Ylijäämä, jonka verran varat ovat velkoja suuremmat

Omat osakkeet (suorassa ja välillisessä omistuksessa olevat)

Odotettavissa olevat osingot, voitonjatot ja maksut

Muut oman perusvarallisuuden erät

Vastaavuuskorjauskantoja ja erillään pidettäviä rahastoja koskevat sidotun oman pääoman erien oikaisut

**Täsmätyserä****Odotettavissa olevat voitot**

Tuleviin vakuutusmaksuihin sisältyvät odotettavissa olevat voitot (EPIFP) – Henkivakuutus

Tuleviin vakuutusmaksuihin sisältyvät odotettavissa olevat voitot (EPIFP) – Vahinkovakuutus

**Tuleviin vakuutusmaksuihin sisältyvät odotettavissa olevat voitot (EPIFP) yhteensä**

C0060	
R0700	1 046 268
R0710	0
R0720	1 879
R0730	42 068
R0740	0
R0760	1 002 321
R0770	476 011
R0780	0
R0790	476 011

## LähiTapiola Henkiyhtiö

## S.25.01.21

## Vakavaraisuuspääomavaatimus (SCR) – Standardikaavaa käyttävät yritykset

Markkinariski

Vastapuoliriski

Henkivakuutusriski

Sairausvakuutusriski

Vahinkovakuutusriski

Hajautus

Aineettomien hyödykkeiden riski

**Perusvakavaraisuuspääomavaatimus**

	Brutto-SCR	Yritys-kohtaiset parametrit	Yksinker-taistukset
	C0110	C0090	C0100
R0010	649 590		#N/A
R0020	3 508		
R0030	187 399	ei mitään	#N/A
R0040	93 363	ei mitään	#N/A
R0050	0	ei mitään	#N/A
R0060	-180 611		
R0070	0		
R0100	753 249		

**Vakavaraisuuspääomavaatimuksen laskenta**

Operatiivinen riski

Vakuutustekniseen vastuuelkaan liittyvä tappioiden vaimennusvaikutus

Laskennallisiin veroihin liittyvä tappioiden vaimennusvaikutus

Direktiivin 2003/41/EY 4 artiklan mukaisesti harjoitettavan liiketoiminnan pääomavaatimus

**Vakavaraisuuspääomavaatimus, ilman pääomavaatimuksen korotusta**

Jo tehdyt pääomavaatimuksen korotukset

**Vakavaraisuuspääomavaatimus****Muut tiedot SCR:stä**

Duraatiopohjaista osakeriskiä koskevan alariskiosion pääomavaatimus

Jäljellä olevan osan nimellisten SCR:ien kokonaismäärä

Erillään pidettävä rahastoja koskevien rahastojen nimellisten SCR:ien kokonaismäärä

Vastaavuuskorjauskantojen nimellisten SCR:ien kokonaismäärä

Erillään pidettävien rahastojen nimellisten SCR:ien yhdistämisestä johtuvat hajautusvaikutukset 304 artiklaa varten

	C0100
R0130	12 384
R0140	-61 478
R0150	-106 690
R0160	0
R0200	597 465
R0210	0
R0220	597 465
R0400	0
R0410	0
R0420	0
R0430	0
R0440	0

## S.28.01.01

## Vähimmäispääomavaatimus (MCR) – Vain henkivakuutus- tai vahinkovakuutustoiminta tai jälleenvakuutustoiminta

## Vahinkovakuutus- ja vahinkojälleenvakuutusvelvoitteisiin sovellettava lineaarisen kaavan osa

MCR<sub>NL</sub> Tulos

	C0010
R0010	0

Nettomääräinen (vähennettynä jälleenvakuutus-sopimusten/erillis-yhtiöiden osuudella) paras estimaatti ja vakuutustekninen vastuuelka kokonaisuutena laskettuna	Nettomääräinen (vähennettynä jälleenvakuutus-sopimusten osuudella) vakuutusmaksutulo viimeisten 12 kuukauden ajalta
--	---

Sairauskuluvakuutus ja sen suhteellinen jälleenvakuutus  
 Vakuutus ansiotulon menetyksen varalta ja sen suhteellinen jälleenvakuutus  
 Työntekijän tapaturmavakuutus ja sen suhteellinen jälleenvakuutus  
 Moottoriajoneuvon vastuuvakuutus ja sen suhteellinen jälleenvakuutus  
 Muu moottoriajoneuvovakuutus ja sen suhteellinen jälleenvakuutus  
 Meri-, ilmali- ja kuljetusvakuutus ja sen suhteellinen jälleenvakuutus  
 Palo- ja muu omaisuusvahinkovakuutus ja sen suhteellinen jälleenvakuutus  
 Yleinen vastuuvakuutus ja sen suhteellinen jälleenvakuutus  
 Luotto- ja takausvakuutus ja sen suhteellinen jälleenvakuutus  
 Oikeusturvavakuutus ja sen suhteellinen jälleenvakuutus  
 Matka-apuvakuutus ja sen suhteellinen jälleenvakuutus  
 Vakuutus muiden taloudellisten menetysten varalta ja sen suhteellinen jälleenvakuutus  
 Sairausvakuutuksen ei-suhteellinen jälleenvakuutus  
 Vastuuvakuutuksen ei-suhteellinen jälleenvakuutus  
 Meri-, ilmali- ja kuljetusvakuutuksen ei-suhteellinen jälleenvakuutus  
 Omaisuusvakuutuksen ei-suhteellinen jälleenvakuutus

	C0020	C0030
R0020	0	0
R0030	0	0
R0040	0	0
R0050	0	0
R0060	0	0
R0070	0	0
R0080	0	0
R0090	0	0
R0100	0	0
R0110	0	0
R0120	0	0
R0130	0	0
R0140	0	0
R0150	0	0
R0160	0	0
R0170	0	0

## Henkivakuutus- ja henkijälleenvakuutusvelvoitteisiin sovellettava lineaarisen kaavan osa

MCR<sub>L</sub> Tulos

	C0040
R0200	98 386

Nettomääräinen (vähennettynä jälleenvakuutus-sopimusten/erillis-yhtiöiden osuudella) paras estimaatti ja vakuutustekninen vastuuelka kokonaisuutena laskettuna	Nettomääräinen (vähennettynä jälleenvakuutus-sopimusten/erillis-yhtiöiden osuudella) kokonaisriskisumma
--	---

Oikeuden ylijäämään sisältävät velvoitteet – Taatut etuudet  
 Oikeuden ylijäämään sisältävät velvoitteet – Tulevat harkinnanvaraiset lisäetuudet  
 Indeksi- ja sijoitussidonnaiset vakuutusvelvoitteet  
 Muut henki(jälleenvakuutus- ja sairaus(jälleenvakuutus)velvoitteet  
 Kaikkien henki(jälleenvakuutus)velvoitteiden kokonaisriskisumma

	C0050	C0060
R0210	1 844 188	
R0220	97 050	
R0230	2 063 236	
R0240	0	
R0250		29 650 075

## Kokonais-MCR:n laskenta

Lineaarinen MCR

SCR

MCR:n enimmäistaso

MCR:n vähimmäistaso

Yhdistetty MCR

MCR:n absoluuttinen vähimmäistaso

## Vähimmäispääomavaatimus

	C0070
R0300	98 386
R0310	597 465
R0320	268 859
R0330	149 366
R0340	149 366
R0350	6 200
	C0070
R0400	149 366

# LähiTapiola Etelä

## Vakavaraisuutta ja taloudellista tilaa koskevan kertomuksen liitteet

Yhtiö julkaisee osana LähiTapiola-ryhmän vakavaraisuutta ja taloudellista tilaa koskevaa kertomusta Solvenssi II -vakavaraisuussäätelyn mukaisesti seuraavat raportointitaulukot 31.12.2017 tilanteessa:

- S.02.01.02 Tase
- S.05.01.02 Vakuutusmaksut, korvaukset ja kulut vakuutuslajeittain
- S.05.02.01 Vakuutusmaksut, korvaukset ja kulut maittain
- S.12.01.02 Henkivakuutuksen ja SLT-sairausvakuutuksen vakuutustekninen vastuuvélka
- S.17.01.02 Vahinkovakuutusten vakuutustekninen vastuuvélka
- S.19.01.21 Vahinkovakuutuskorvaukset
- S.23.01.01 Oma varallisuus
- S.25.01.21 Vakavaraisuuspääomavaatimus (SCR) – Standardikaavaa käyttävät yritykset
- S.28.01.01 Vähimmäispääomavaatimus (MCR) – Vain henkivakuutus- tai vahinkovakuutustoiminta tai jälleenvakuutustoiminta

Esitetyt luvut ovat tuhansia euroja.

## S.02.01.02

## Tase

## Varat

Aineettomat hyödykkeet
Laskennalliset verosaamiset
Eläke-etuuksien ylijäämä
Aineelliset käyttöomaisuushyödykkeet (omassa käytössä)
Sijoitukset (muut kuin indeksi- ja sijoitussidonnaisiin sopimusten katteena olevat varat)
Kiinteistöt (muut kuin omassa käytössä olevat)
Omistusosuudet sidosyrityksissä, mukaan lukien omistusyhteydet
Osakkeet
Osakkeet – Listatut
Osakkeet – Listaamattomat
Joukkovelkakirjalainat
Valtion joukkovelkakirjalainat
Yrityslainat
Strukturoidut velkakirjat
Vakuudelliset arvopaperit
Yhteistä sijoitustoimintaa harjoittavat yritykset
Johdannaiset
Talletukset, jotka eivät kuulu muihin rahavaroihin
Muut sijoitukset
Indeksi- ja sijoitussidonnaisiin sopimuksiin sijoitetut varat
Kiinnelainat ja muut lainat
Lainat, joiden vakuutena on vakuutus sopimus
Kiinnelainat ja muut lainat yksityishenkilöille
Muut kiinnelainat ja lainat
Saamiset jälleenvakuutus sopimuksista :
Vahinkovakuutus ja NSLT-sairausvakuutus
Vahinkovakuutus, ilman sairausvakuutusta
NSLT-sairausvakuutus
Henkivakuutus ja SLT-sairausvakuutus, ilman sairausvakuutusta ja indeksi- ja sijoitussidonnaisia sopimuksia
SLT-sairausvakuutus
Henkivakuutus, ilman sairausvakuutusta ja indeksi- ja sijoitussidonnaisia sopimuksia
Indeksi- ja sijoitussidonnainen henkivakuutus
Jälleenvakuutustalletteet
Vakuutussaamiset ja saamiset vakuutusedustajilta
Saamiset jälleenvakuutustoiminnasta
Muut saamiset (myyntisaamiset, ei vakuutuksiin liittyvät)
Omat osakkeet (suorassa omistuksessa olevat)
Oman varallisuuden eriin tai maksettaviksi määrättyyn mutta vielä maksamattomaan alkupääomaan liittyvät saamiset
Rahavarat
Kaikki muut varat, joita ei ole esitetty muualla
<b>Varat yhteensä</b>

	Solvenssi II -arvo
	C0010
R0030	0
R0040	0
R0050	0
R0060	1 910
R0070	158 752
R0080	1 188
R0090	4 485
R0100	1 308
R0110	1 264
R0120	44
R0130	3 036
R0140	0
R0150	3 036
R0160	0
R0170	0
R0180	148 735
R0190	0
R0200	0
R0210	0
R0220	0
R0230	0
R0240	0
R0250	0
R0260	0
R0270	1 760
R0280	778
R0290	781
R0300	-3
R0310	982
R0320	0
R0330	982
R0340	0
R0350	0
R0360	204
R0370	341
R0380	670
R0390	0
R0400	0
R0410	1 641
R0420	85
R0500	165 363



## S.02.01.02

## Tase

## Velat

	Solvenssi II -arvo C0010
Vakuutustekninen vastuovelka – Vahinkovakuutus	R0510 33 962
Vakuutustekninen vastuovelka – Vahinkovakuutus (ilman sairausvakuutusta)	R0520 28 516
Vakuutustekninen vastuovelka kokonaisuutena laskettuna	R0530 0
Paras estimaatti	R0540 22 963
Riskimarginaali	R0550 5 553
Vakuutustekninen vastuovelka – NSLT-sairausvakuutus	R0560 5 446
Vakuutustekninen vastuovelka kokonaisuutena laskettuna	R0570 0
Paras estimaatti	R0580 4 662
Riskimarginaali	R0590 784
Vakuutustekninen vastuovelka – Henkivakuutus (ilman indeksi- ja sijoitussidonnaisia sopimuksia)	R0600 31 103
Vakuutustekninen vastuovelka – SLT-sairausvakuutus	R0610 80
Vakuutustekninen vastuovelka kokonaisuutena laskettuna	R0620 0
Paras estimaatti	R0630 78
Riskimarginaali	R0640 2
Vakuutustekninen vastuovelka – Henkivakuutus (ilman sairausvakuutusta sekä indeksi- ja sijoitussidonnaisia sopimuksia)	R0650 31 023
Vakuutustekninen vastuovelka kokonaisuutena laskettuna	R0660 0
Paras estimaatti	R0670 30 325
Riskimarginaali	R0680 698
Vakuutustekninen vastuovelka – Indeksi- ja sijoitussidonnainen toiminta	R0690 0
Vakuutustekninen vastuovelka kokonaisuutena laskettuna	R0700 0
Paras estimaatti	R0710 0
Riskimarginaali	R0720 0
Ehdolliset velat	R0740 0
Muut varaukset kuin vakuutustekninen vastuovelka	R0750 0
Eläkevelvoitteet	R0760 0
Jälleenvakuuttajilta pidätetyt talletteet	R0770 0
Laskennalliset verovelat	R0780 11 609
Johdannaiset	R0790 0
Velat luottolaitoksille	R0800 0
Muut rahoitusvelat kuin velat luottolaitoksille	R0810 0
Vakuutusvelat ja velat vakuutusedustajille	R0820 729
Jälleenvakuutusvelat	R0830 0
Velat (ostovelat, ei vakuutusvelat)	R0840 2 693
Etuoikeudeltaan huonommat velat	R0850 0
Omaan perusvarallisuuteen kuulumattomat etuoikeudeltaan huonommat velat	R0860 0
Omaan perusvarallisuuteen kuuluvat etuoikeudeltaan huonommat velat	R0870 0
Kaikki muut velat, joita ei ole esitetty muualla	R0880 0
<b>Velat yhteensä</b>	<b>R0900 80 096</b>
<b>Ylijäämä, jonka verran varat ovat velkoja suuremmat</b>	<b>R1000 85 267</b>







## Vakuutusmaksut, korvaukset ja kulut maittain

		Kotimaa	Viisi kärkimaata (bruttovakuutusmaksutulon perusteella) - Vahinkovakuutusveloitteet					Viisi kärkimaata ja kotimaa yhteensä
		C0010	C0020	C0030	C0040	C0050	C0060	C0070
		<del>C0010</del>	<del>C0020</del>	<del>C0030</del>	<del>C0040</del>	<del>C0050</del>	<del>C0060</del>	<del>C0070</del>
	<b>R0010</b>	<del>C0080</del>	<del>C0090</del>	<del>C0100</del>	<del>C0110</del>	<del>C0120</del>	<del>C0130</del>	<del>C0140</del>
		<b>C0080</b>	<b>C0090</b>	<b>C0100</b>	<b>C0110</b>	<b>C0120</b>	<b>C0130</b>	<b>C0140</b>
<b>Vakuutusmaksutulo</b>								
Brutto - Ensivakuutus	<b>R0110</b>	35 089						35 089
Brutto - Hyväksytty suhteellinen jälleenvakuutus	<b>R0120</b>	0						0
Brutto - Hyväksytty ei-suhteellinen jälleenvakuutus	<b>R0130</b>	0						0
Jälleenvakuuttajien osuus	<b>R0140</b>	2 293						2 293
Netto	<b>R0200</b>	32 796						32 796
<b>Vakuutusmaksutuotot</b>								
Brutto - Ensivakuutus	<b>R0210</b>	36 200						36 200
Brutto - Hyväksytty suhteellinen jälleenvakuutus	<b>R0220</b>	0						0
Brutto - Hyväksytty ei-suhteellinen jälleenvakuutus	<b>R0230</b>	0						0
Jälleenvakuuttajien osuus	<b>R0240</b>	2 304						2 304
Netto	<b>R0300</b>	33 896						33 896
<b>Korvauskulut</b>								
Brutto - Ensivakuutus	<b>R0310</b>	20 455						20 455
Brutto - Hyväksytty suhteellinen jälleenvakuutus	<b>R0320</b>	0						0
Brutto - Hyväksytty ei-suhteellinen jälleenvakuutus	<b>R0330</b>	0						0
Jälleenvakuuttajien osuus	<b>R0340</b>	1 876						1 876
Netto	<b>R0400</b>	18 579						18 579
<b>Muun vakuutusteknisen vastuuvelan muutokset</b>								
Brutto - Ensivakuutus	<b>R0410</b>	0						0
Brutto - Hyväksytty suhteellinen jälleenvakuutus	<b>R0420</b>	0						0
Brutto - Hyväksytty ei-suhteellinen jälleenvakuutus	<b>R0430</b>	0						0
Jälleenvakuuttajien osuus	<b>R0440</b>	0						0
Netto	<b>R0500</b>	0						0
<b>Aiheutuneet kulut</b>	<b>R0550</b>	9 188						9 188
<b>Muut kulut</b>	<b>R1200</b>	<del>C0080</del>	<del>C0090</del>	<del>C0100</del>	<del>C0110</del>	<del>C0120</del>	<del>C0130</del>	0
<b>Kulut yhteensä</b>	<b>R1300</b>	<del>C0080</del>	<del>C0090</del>	<del>C0100</del>	<del>C0110</del>	<del>C0120</del>	<del>C0130</del>	9 188



## Henkivakuutuksen ja SLT-sairausvakuutuksen vakuustekninen vastuuelva

## Vakuustekninen vastuuelva kokonaisuutena laskettuna

Saamiset yhteensä jälleenvakuutus-sopimuksista/erillisyyhtiöiltä ja rajoitetusta jälleenvakuutuksesta oikaistuina ennustetuilla tappioilla, jotka johtuvat vastapuolen maksukyvyttömydestä ja liittyvät kokonaisuutena laskettuun vakuustekniseen vastuuelvaan

## Vakuustekninen vastuuelva laskettuna parhaan estimaatin ja riskimarginaalin summana

## Paras estimaatti

## Bruttomääräinen paras estimaatti

Saamiset yhteensä jälleenvakuutus-sopimuksista/erillisyyhtiöiltä ja rajoitetusta jälleenvakuutuksesta oikaistuina ennustetuilla tappioilla, jotka johtuvat vastapuolen maksukyvyttömyydestä

Paras estimaatti, josta on vähennetty saamiset jälleenvakuutus-sopimuksista/erillisyyhtiöiltä ja rajoitetusta jälleenvakuutuksesta –  
Yhteensä

## Riskimarginaali

## Vakuusteknisen vastuuelvan siirtymätoimenpiteen määrä

Vakuustekninen vastuuelva kokonaisuutena laskettuna

Paras estimaatti

Riskimarginaali

## Vakuustekninen vastuuelva – Yhteensä

	Indeksi- ja sijoitussidonnainen vakuutus			Muu henkivakuutus			Vahinko- vakuutus- sopimuksiin pohjautuvat ja muuhun vakuutus- velvoitteeseen kuin sairaus- vakuutus- velvoitteisiin liittyvät annuiteetit	
	Ylijäämään oikeuttava vakuutus		Optioita ja takuita sisältä- mättömät sopimukset	Optioita tai takuita sisältävät sopimukset		Optioita ja takuita sisältä- mättömät sopimukset		Optioita tai takuita sisältävät sopimukset
	C0020	C0030	C0040	C0050	C0060	C0070	C0080	C0090
R0010	0	0			0			0
R0020	0	0			0			0
R0030	0		0	0		0	0	30 325
R0080	0		0	0		0	0	982
R0090	0		0	0		0	0	29 343
R0100	0	0			0			698
R0110	0	0			0			0
R0120	0		0	0		0	0	0
R0130	0	0			0			0
R0200	0	0			0			31 023



## Henkivakuutuksen ja SLT-sairausvakuutuksen vakuutustekninen vastuuvulka

## Vakuutustekninen vastuuvulka kokonaisuutena laskettuna

Saamiset yhteensä jälleenvakuutus-sopimuksista/erillisyyhtiöiltä ja rajoitetusta jälleenvakuutuksesta oikaistuina ennustetuilla tappioilla, jotka johtuvat vastapuolen maksukyvyttömyydestä ja liittyvät kokonaisuutena laskettuun vakuutustekniseen vastuuvulkaan

## Vakuutustekninen vastuuvulka laskettuna parhaan estimaatin ja riskimarginaalin summana

## Paras estimaatti

## Bruttomääräinen paras estimaatti

Saamiset yhteensä jälleenvakuutus-sopimuksista/erillisyyhtiöiltä ja rajoitetusta jälleenvakuutuksesta oikaistuina ennustetuilla tappioilla, jotka johtuvat vastapuolen maksukyvyttömyydestä

Paras estimaatti, josta on vähennetty saamiset jälleenvakuutus-sopimuksista/erillisyyhtiöiltä ja rajoitetusta jälleenvakuutuksesta – Yhteensä

## Riskimarginaali

## Vakuutusteknisen vastuuvulkan siirtymätoimenpiteen määrä

Vakuutustekninen vastuuvulka kokonaisuutena laskettuna

Paras estimaatti

Riskimarginaali

## Vakuutustekninen vastuuvulka – Yhteensä

	Hyväksytyt jälleenvakuutus	Yhteensä (muu henkivakuutus kuin sairausvakuutus, mukaan lukien sijoitus-sidonnainen vakuutus)	Sairausvakuutus (ensivakuutus)		Vahinkovakuutus-sopimuksiin pohjautuvat ja sairausvakuutusvelvoitteisiin liittyvät annuiteetit	Sairausvakuutus (hyväksytyt jälleenvakuutus)	Yhteensä (SLT-sairausvakuutus)	
			Optioita ja takuita sisältämättömät sopimukset	Optioita tai takuita sisältävät sopimukset				
	C0100	C0150	C0160	C0170	C0180	C0190	C0200	C0210
R0010	0	0	0			0	0	0
R0020	0	0	0			0	0	0
R0030	0	30 325		0	0	78	0	78
R0080	0	982		0	0	0	0	0
R0090	0	29 343		0	0	78	0	78
R0100	0	698	0			2	0	2
R0110	0	0	0			0	0	0
R0120	0	0		0	0	0	0	0
R0130	0	0	0			0	0	0
R0200	0	31 023	0			80	0	80

## LähiTapiola Etelä

## S.17.01.02

## Vahinkovakuutusten vakuutustekninen vastuuelva

**Vakuutustekninen vastuuelva kokonaisuutena laskettuna**

Saamiset yhteensä jälleenvakuutus sopimuksista/erillisyyhtiöiltä ja rajoitetusta jälleenvakuutuksesta oikaistuna ennustetuilla tappioilla, jotka johtuvat vastapuolen maksukyvyttömyydestä ja liittyvät kokonaisuutena laskettuun vakuutustekniseen vastuuelvaan

**Vakuutustekninen vastuuelva laskettuna parhaan estimaatin ja riskimarginaalin summana****Paras estimaatti****Vakuutusmaksuvastuu**

Brutto

Saamiset yhteensä jälleenvakuutus sopimuksista/erillisyyhtiöiltä ja rajoitetusta jälleenvakuutuksesta oikaistuna ennustetuilla tappioilla, jotka johtuvat vastapuolen maksukyvyttömyydestä  
Vakuutusmaksuvastuun nettomääräinen paras estimaatti

**Korvausvastuu**

Brutto

Saamiset yhteensä jälleenvakuutus sopimuksista/erillisyyhtiöiltä ja rajoitetusta jälleenvakuutuksesta oikaistuna ennustetuilla tappioilla, jotka johtuvat vastapuolen maksukyvyttömyydestä  
Korvausvastuun nettomääräinen paras estimaatti

**Paras estimaatti yhteensä - Brutto****Paras estimaatti yhteensä - Netto****Riskimarginaali****Vakuutusteknisen vastuuelvan siirtymätoimenpiteen määrä**

Vakuutustekninen vastuuelva kokonaisuutena laskettuna

Paras estimaatti

Riskimarginaali

**Vakuutustekninen vastuuelva - Yhteensä**

Vakuutustekninen vastuuelva - Yhteensä

Saamiset jälleenvakuutus sopimuksista/erillisyyhtiöiltä ja rajoitetusta jälleenvakuutuksesta oikaistuna ennustetuilla tappioilla, jotka johtuvat vastapuolen maksukyvyttömyydestä - Yhteensä

Vakuutustekninen vastuuelva, josta on vähennetty saamiset jälleenvakuutus sopimuksista/erillisyyhtiöiltä ja rajoitetusta jälleenvakuutuksesta - Yhteensä

Ensivakuutus ja hyväksytyt suhteelliset jälleenvakuutukset					
Sairauskulu- vakuutus	Vakuutus ansiotulon menetyksen varalta	Työntekijän tapaturma- vakuutus	Moottori- ajoneuvon vastuu- vakuutus	Muu moottori- ajoneuvon vakuutus	Meri-, ilmailu- ja kuljetus- vakuutus
C0020	C0030	C0040	C0050	C0060	C0070
R0010	0	0	0	0	0
R0050	0	0	0	0	0
R0060	1 150	372	0	638	78
R0140	0	-3	0	-156	0
R0150	1 150	375	0	794	78
R0160	2 883	257	0	11 517	89
R0240	0	0	0	454	0
R0250	2 883	257	0	11 063	89
R0260	4 033	629	0	12 155	167
R0270	4 033	632	0	11 857	167
R0280	457	328	0	2 011	143
R0290	0	0	0	0	0
R0300	0	0	0	0	0
R0310	0	0	0	0	0
R0320	4 490	957	0	14 166	310
R0330	0	-3	0	298	0
R0340	4 490	960	0	13 868	310

## Vahinkovakuutusten vakuutustekninen vastuuelva

## Vakuutustekninen vastuuelva kokonaisuutena laskettuna

Saamiset yhteensä jälleenvakuutus sopimuksista/erillisyyhtiöiltä ja rajoitetusta jälleenvakuutuksesta oikaistuna ennustetuilla tappioilla, jotka johtuvat vastapuolen maksukyvyttömyydestä ja liittyvät kokonaisuutena laskettuun vakuutustekniseen vastuuelvaan

## Vakuutustekninen vastuuelva laskettuna parhaan estimaatin ja riskimarginaalin summana

## Paras estimaatti

## Vakuutusmaksuvastuu

Brutto

Saamiset yhteensä jälleenvakuutus sopimuksista/erillisyyhtiöiltä ja rajoitetusta jälleenvakuutuksesta oikaistuna ennustetuilla tappioilla, jotka johtuvat vastapuolen maksukyvyttömyydestä Vakuutusmaksuvastuun nettomääräinen paras estimaatti

## Korvausvastuu

Brutto

Saamiset yhteensä jälleenvakuutus sopimuksista/erillisyyhtiöiltä ja rajoitetusta jälleenvakuutuksesta oikaistuna ennustetuilla tappioilla, jotka johtuvat vastapuolen maksukyvyttömyydestä Korvausvastuun nettomääräinen paras estimaatti

## Paras estimaatti yhteensä - Brutto

## Paras estimaatti yhteensä - Netto

## Riskimarginaali

## Vakuutusteknisen vastuuelvan siirtymätoimenpiteen määrä

Vakuutustekninen vastuuelva kokonaisuutena laskettuna

Paras estimaatti

Riskimarginaali

## Vakuutustekninen vastuuelva - Yhteensä

Vakuutustekninen vastuuelva - Yhteensä

Saamiset jälleenvakuutus sopimuksista/erillisyyhtiöiltä ja rajoitetusta jälleenvakuutuksesta oikaistuna ennustetuilla tappioilla, jotka johtuvat vastapuolen maksukyvyttömyydestä - Yhteensä

Vakuutustekninen vastuuelva, josta on vähennetty saamiset jälleenvakuutus sopimuksista/erillisyyhtiöiltä ja rajoitetusta jälleenvakuutuksesta - Yhteensä

Ensivakuutus ja hyväksytyt suhteelliset jälleenvakuutukset					
Palo- ja muu omaisuusvahinkovakuutus	Yleinen vastuu vakuutus	Luotto- ja takausvakuutus	Oikeusturvavakuutus	Matka-apuvakuutus	Vakuutus muiden taloudellisten menetysten varalta
C0080	C0090	C0100	C0110	C0120	C0130
R0010	0	0	0	0	0
R0050	0	0	0	0	0
R0060	2 191	118	0	91	44
R0140	-67	0	0	0	-2
R0150	2 258	118	0	91	46
R0160	4 611	726	0	565	60
R0240	557	0	0	0	0
R0250	4 054	726	0	565	60
R0260	6 802	844	0	656	104
R0270	6 312	844	0	656	106
R0280	1 569	331	0	160	97
R0290	0	0	0	0	0
R0300	0	0	0	0	0
R0310	0	0	0	0	0
R0320	8 371	1 175	0	816	201
R0330	490	0	0	0	-2
R0340	7 881	1 175	0	816	203

**Vakuutustekninen vastuuvulka kokonaisuutena laskettuna**

Saamiset yhteensä jälleenvakuutus sopimuksista/erillisyyhtiöiltä ja rajoitetusta jälleenvakuutuksesta oikaistuina ennustetuilla tappioilla, jotka johtuvat vastapuolen maksukyvyttömyydestä ja liittyvät kokonaisuutena laskettuun vakuutustekniseen vastuuvulkaan

**Vakuutustekninen vastuuvulka laskettuna parhaan estimaatin ja riskimarginaalin summana****Paras estimaatti****Vakuutusmaksuvastuu**

Brutto

Saamiset yhteensä jälleenvakuutus sopimuksista/erillisyyhtiöiltä ja rajoitetusta jälleenvakuutuksesta oikaistuina ennustetuilla tappioilla, jotka johtuvat vastapuolen maksukyvyttömyydestä  
Vakuutusmaksuvastuun nettomääräinen paras estimaatti

**Korvausvastuu**

Brutto

Saamiset yhteensä jälleenvakuutus sopimuksista/erillisyyhtiöiltä ja rajoitetusta jälleenvakuutuksesta oikaistuina ennustetuilla tappioilla, jotka johtuvat vastapuolen maksukyvyttömyydestä  
Korvausvastuun nettomääräinen paras estimaatti

**Paras estimaatti yhteensä - Brutto****Paras estimaatti yhteensä - Netto****Riskimarginaali****Vakuutusteknisen vastuuvulan siirtymätoimenpiteen määrä**

Vakuutustekninen vastuuvulka kokonaisuutena laskettuna

Paras estimaatti

Riskimarginaali

**Vakuutustekninen vastuuvulka - Yhteensä**

Vakuutustekninen vastuuvulka - Yhteensä

Saamiset jälleenvakuutus sopimuksista/erillisyyhtiöiltä ja rajoitetusta jälleenvakuutuksesta oikaistuina ennustetuilla tappioilla, jotka johtuvat vastapuolen maksukyvyttömyydestä - Yhteensä

Vakuutustekninen vastuuvulka, josta on vähennetty saamiset jälleenvakuutus sopimuksista/erillisyyhtiöiltä ja rajoitetusta jälleenvakuutuksesta - Yhteensä

Hyväksytty ei-suhteellinen jälleenvakuutus				
Sairausvakuutuksen ei-suhteellinen jälleenvakuutus	Vastuuvakuutuksen ei-suhteellinen jälleenvakuutus	Meri-, ilmailu- ja kuljetusvakuutuksen ei-suhteellinen jälleenvakuutus	Omaisuuksien vakuutuksen ei-suhteellinen jälleenvakuutus	Vahinkovakuutusveloitteet yhteensä
C0140	C0150	C0160	C0170	C0180
R0010	0	0	0	0
R0050	0	0	0	0
R0060	0	0	0	5 771
R0140	0	0	0	-232
R0150	0	0	0	6 002
R0160	0	0	0	21 854
R0240	0	0	0	1 011
R0250	0	0	0	20 844
R0260	0	0	0	27 625
R0270	0	0	0	26 846
R0280	0	0	0	6 337
R0290	0	0	0	0
R0300	0	0	0	0
R0310	0	0	0	0
R0320	0	0	0	33 962
R0330	0	0	0	779
R0340	0	0	0	33 183



## LähiTapiola Etelä

S.19.01.21

## Vahinkovakuutuskorvaukset

## Korvausvastuun bruttomääräinen diskonttaamaton paras estimaatti

(absoluuttinen määrä)

Vuosi	Kehitysvuosi											Vuoden lopussa (diskonttatut tiedot)			
	0	1	2	3	4	5	6	7	8	9	10 & +		C0360		
	C0200	C0210	C0220	C0230	C0240	C0250	C0260	C0270	C0280	C0290	C0300				
Aiemmat	R0100											1 906	R0100	1 463	
N-9	R0160	0	0	0	0	0	0	0	52	422			R0160	326	
N-8	R0170	0	0	0	0	0	0	72	581				R0170	446	
N-7	R0180	0	0	0	0	0	116	665					R0180	520	
N-6	R0190	0	0	0	0	145	807						R0190	636	
N-5	R0200	0	0	0	217	930							R0200	735	
N-4	R0210	0	0	305	1 179								R0210	935	
N-3	R0220	0	696	1 679									R0220	1 373	
N-2	R0230	0	1 160	1 943									R0230	1 585	
N-1	R0240	6 180	3 085										R0240	2 654	
N	R0250	9 740											R0250	9 200	
													Yhteensä	R0260	19 873

**Oma perusvarallisuus ennen delegoidun asetuksen (EU) 2015/35 68 artiklan mukaisia muilla****rahoitusaloilla olevien omistusyhteyksien vähennyksiä**

Tavanomainen osakepääoma (joka sisältää omat osakkeet)

Tavanomaiseen osakepääomaan liittyvä ylikurssirahasto

Alkupääoma, jäsenten maksuosuudet tai niitä vastaavat oman perusvarallisuuden erät keskinäisten tai niitä vastaavien yritysten osalta

Etuoikeudeltaan huonommat jäsenten keskinäiset rahastot

Ylijäämävarallisuus

Etuoikeutetut osakkeet

Etuoikeutettuihin osakkeisiin liittyvä ylikurssirahasto

Täsmäytyserä

Etuoikeudeltaan huonommat velat

Laskennallisten nettoverosaamisten arvoa vastaava määrä

Muut valvontaviranomaisen omaksi perusvarallisuudeksi hyväksymät erät, joita ei ole esitetty edellä

**Tilinpäätöksen oma varallisuus, jota ei pitäisi esittää täsmäytyseränä ja joka ei täytä****Solvensi II:n mukaisen oman varallisuuden luokitteluperusteita**

Tilinpäätöksen oma varallisuus, jota ei pitäisi esittää täsmäytyseränä ja joka ei täytä

Solvensi II:n mukaisen oman varallisuuden luokitteluperusteita

**Vähennykset**

Rahoitus- ja luottolaitoksiin oleviin omistusyhteyksiin perustuvat vähennykset

**Oma perusvarallisuus yhteensä vähennysten jälkeen****Oma lisävarallisuus**

Maksamaton tavanomainen osakepääoma, joka on maksettava vaadittaessa mutta jota ei ole vielä vaadittu maksettavaksi

Maksamaton eikä vielä maksettavaksi vaadittu alkupääoma, jäsenten maksuosuudet tai vastaavat oman perusvarallisuuden erät, jotka on maksettava vaadittaessa, keskinäisten tai niitä vastaavien yritysten osalta

Maksamattomat etuoikeutetut osakkeet, jotka on maksettava vaadittaessa mutta joita ei ole vielä vaadittu maksettaviksi

Oikeudellisesti sitova sitoumus merkitä ja maksaa etuoikeudeltaan huonommat velat vaadittaessa

Direktiivin 2009/138/EY 96 artiklan 2 kohdan mukaiset remburssit ja takuut

Muut kuin direktiivin 2009/138/EY 96 artiklan 2 kohdan mukaiset remburssit ja takuut

Direktiivin 2009/138/EY 96 artiklan 3 kohdan ensimmäisen alakohdan mukaiset jäseniltä vaaditut lisämaksut

Jäseniltä vaaditut lisämaksut – Muut kuin direktiivin 2009/138/EY 96 artiklan 3 kohdan

ensimmäisessä alakohdassa tarkoitetut

Muu oma lisävarallisuus

	Yhteensä	Luokka 1 (T1) – käytettävissä rajoituksetta	Luokka 1 (T1) – käytettävissä rajoitetusti	Luokka 2 (T2)	Luokka 3 (T3)
	C0010	C0020	C0030	C0040	C0050
R0010	0	0		0	
R0030	0	0		0	
R0040	13 663	13 663		0	
R0050	0		0	0	0
R0070	0	0			
R0090	0		0	0	0
R0110	0		0	0	0
R0130	71 206	71 206			
R0140	0		0	0	0
R0160	0				0
R0180	0	0	0	0	0
R0220	0				
R0230	0	0	0	0	
R0290	84 869	84 869	0	0	0
R0300	0			0	
R0310	0			0	
R0320	0			0	0
R0330	0			0	0
R0340	0			0	
R0350	0			0	0
R0360	0			0	
R0370	0			0	
R0390	0			0	0

**Oma lisävarallisuus yhteensä****Käytettävissä oleva ja hyväksyttävä oma varallisuus**

SCR:n täyttämiseksi käytettävissä oleva oma varallisuus yhteensä

MCR:n täyttämiseksi käytettävissä oleva oma varallisuus yhteensä

SCR:n täyttämiseksi hyväksyttävä oma varallisuus yhteensä

MCR:n täyttämiseksi hyväksyttävä oma varallisuus yhteensä

**SCR****MCR****Hyväksyttävän oman varallisuuden ja SCR:n suhdeluku****Hyväksyttävän oman varallisuuden ja MCR:n suhdeluku**

	Yhteensä	Luokka 1 (T1) – käytettävissä rajoituksetta	Luokka 1 (T1) – käytettävissä rajoitetusti	Luokka 2 (T2)	Luokka 3 (T3)
	C0010	C0020	C0030	C0040	C0050
R0400	0			0	0
R0500	84 869	84 869	0	0	0
R0510	84 869	84 869	0	0	
R0540	84 869	84 869	0	0	0
R0550	84 869	84 869	0	0	
R0580	41 368				
R0600	10 342				
R0620	205 %				
R0640	821 %				

**Täsmäytyserä**

Ylijäämä, jonka verran varat ovat velkoja suuremmat

Omat osakkeet (suorassa ja välillisessä omistuksessa olevat)

Odotettavissa olevat osingot, voitonjatot ja maksut

Muut oman perusvarallisuuden erät

Vastaavuuskorjauksiantoja ja erillään pidettäviä rahastoja koskevat sidotun oman pääoman erien oikaisut

**Täsmäytyserä****Odotettavissa olevat voitot**

Tuleviin vakuutusmaksuihin sisältyvät odotettavissa olevat voitot (EPIFP) – Henkivakuutus

Tuleviin vakuutusmaksuihin sisältyvät odotettavissa olevat voitot (EPIFP) – Vahinkovakuutus

**Tuleviin vakuutusmaksuihin sisältyvät odotettavissa olevat voitot (EPIFP) yhteensä**

	C0060
R0700	85 267
R0710	0
R0720	398
R0730	13 663
R0740	0
R0760	71 206
R0770	0
R0780	695
R0790	695



## S.25.01.21

## Vakavaraisuuspääomavaatimus (SCR) – Standardikaavaa käyttävät yritykset

## Perusvakavaraisuuspääomavaatimus

Markkinariski

Vastapuoliriski

Henkivakuutusriski

Sairausvakuutusriski

Vahinkovakuutusriski

Hajautus

Aineettomien hyödykkeiden riski

## Perusvakavaraisuuspääomavaatimus

	Brutto-SCR	Yritys-kohtaiset parametrit	Yksinkertaistukset
	C0110	C0090	C0120
R0010	46 514		
R0020	2 237		
R0030	1 430	ei mitään	
R0040	1 270	ei mitään	
R0050	8 092	ei mitään	
R0060	-8 919		
R0070	0		
R0100	50 623		

## Vakavaraisuuspääomavaatimuksen laskenta

Operatiivinen riski

Vakuutustekniseen vastuuvelkaan liittyvä tappioiden vaimennusvaikutus

Laskennallisiin veroihin liittyvä tappioiden vaimennusvaikutus

Direktiivin 2003/41/EY 4 artiklan mukaisesti harjoitettavan liiketoiminnan pääomavaatimus

## Vakavaraisuuspääomavaatimus, ilman pääomavaatimuksen korotusta

Jo tehdyt pääomavaatimuksen korotukset

## Vakavaraisuuspääomavaatimus

	C0100
R0130	1 086
R0140	0
R0150	-10 342
R0160	0
R0200	41 368
R0210	0
R0220	41 368
R0400	0
R0410	0
R0420	0
R0430	0
R0440	0

## Muut tiedot SCR:stä

Duraatiopohjaista osakeriskiä koskevan alariskiosion pääomavaatimus

Jäljellä olevan osan nimellisten SCR:ien kokonaismäärä

Erillään pidettäviä rahastoja koskevien nimellisten SCR:ien kokonaismäärä

Vastaavuuskorjauskantojen nimellisten SCR:ien kokonaismäärä

Erillään pidettävien rahastojen nimellisten SCR:ien yhdistämisestä johtuvat hajautusvaikutukset 304 artiklaa varten

## S.28.01.01

## Vähimmäispääomavaatimus (MCR) – Vain henkivakuutus- tai vahinkovakuutustoiminta tai jälleenvakuutustoiminta

## Vahinkovakuutus- ja vahinkojälleenvakuutusvelvoitteisiin sovellettava lineaarisen kaavan osa

MCR<sub>NL</sub> Tulos

	C0010
R0010	4 755

Sairauskuluvakuutus ja sen suhteellinen jälleenvakuutus  
 Vakuutus ansiotulon menetyksen varalta ja sen suhteellinen jälleenvakuutus  
 Työntekijän tapaturmavakuutus ja sen suhteellinen jälleenvakuutus  
 Moottoriajoneuvon vastuuvakuutus ja sen suhteellinen jälleenvakuutus  
 Muu moottoriajoneuvovakuutus ja sen suhteellinen jälleenvakuutus  
 Meri-, ilmairu- ja kuljetusvakuutus ja sen suhteellinen jälleenvakuutus  
 Palo- ja muu omaisuusvahinkovakuutus ja sen suhteellinen jälleenvakuutus  
 Yleinen vastuuvakuutus ja sen suhteellinen jälleenvakuutus  
 Luotto- ja takausvakuutus ja sen suhteellinen jälleenvakuutus  
 Oikeusturvavakuutus ja sen suhteellinen jälleenvakuutus  
 Matka-apuvakuutus ja sen suhteellinen jälleenvakuutus  
 Vakuutus muiden taloudellisten menetysten varalta ja sen suhteellinen jälleenvakuutus  
 Sairausvakuutuksen ei-suhteellinen jälleenvakuutus  
 Vastuuvakuutuksen ei-suhteellinen jälleenvakuutus  
 Meri-, ilmairu- ja kuljetusvakuutuksen ei-suhteellinen jälleenvakuutus  
 Omaisuusvakuutuksen ei-suhteellinen jälleenvakuutus

	Nettomääräinen (vähennettynä jälleenvakuutus- sopimusten/erillis- yhtiöiden osuudella) paras estimaatti ja vakuutustekninen vastuuvetka kokonaisuutena laskettuna	Nettomääräinen (vähennettynä jälleenvakuutus- sopimusten osuudella) vakuutusmaksutulo viimeisten 12 kuukauden ajalta
	C0020	C0030
R0020	4 033	4 022
R0030	632	1 345
R0040	0	0
R0050	11 857	2 876
R0060	2 238	9 825
R0070	167	451
R0080	6 312	12 005
R0090	844	1 186
R0100	0	0
R0110	657	829
R0120	0	0
R0130	106	258
R0140	0	0
R0150	0	0
R0160	0	0
R0170	0	0

## Henkivakuutus- ja henkijälleenvakuutusvelvoitteisiin sovellettava lineaarisen kaavan osa

MCR<sub>L</sub> Tulos

	C0040
R0200	618

Oikeuden ylijäämään sisältävät velvoitteet – Taatut etuudet  
 Oikeuden ylijäämään sisältävät velvoitteet – Tulevat harkinnanvaraiset lisäetuudet  
 Indeksi- ja sijoitussidonnaiset vakuutusvelvoitteet  
 Muut henki(jälleenvakuutus- ja sairaus(jälleenvakuutus)velvoitteet  
 Kaikkien henki(jälleenvakuutus)velvoitteiden kokonaisriskisumma

	Nettomääräinen (vähennettynä jälleenvakuutus- sopimusten/erillis- yhtiöiden osuudella) paras estimaatti ja vakuutustekninen vastuuvetka kokonaisuutena laskettuna	Nettomääräinen (vähennettynä jälleenvakuutus- sopimusten/erillis- yhtiöiden osuudella) kokonaisriskisumma
	C0050	C0060
R0210	0	
R0220	0	
R0230	0	
R0240	29 421	
R0250		0

## Kokonais-MCR:n laskenta

Lineaarinen MCR

SCR

MCR:n enimmäistaso

MCR:n vähimmäistaso

Yhdistetty MCR

MCR:n absoluuttinen vähimmäistaso

## Vähimmäispääomavaatimus

	C0070
R0300	5 373
R0310	41 368
R0320	18 615
R0330	10 342
R0340	10 342
R0350	3 700
	C0070
R0400	10 342

# LähiTapiola Etelä-Pohjanmaa

## Vakavaraisuutta ja taloudellista tilaa koskevan kertomuksen liitteet

Yhtiö julkaisee osana LähiTapiola-ryhmän vakavaraisuutta ja taloudellista tilaa koskevaa kertomusta Solvenssi II -vakavaraisuussäätelyn mukaisesti seuraavat raportointitaulukot 31.12.2017 tilanteessa:

- S.02.01.02 Tase
- S.05.01.02 Vakuutusmaksut, korvaukset ja kulut vakuutuslajeittain
- S.05.02.01 Vakuutusmaksut, korvaukset ja kulut maittain
- S.12.01.02 Henkivakuutuksen ja SLT-sairausvakuutuksen vakuutustekninen vastuuvélka
- S.17.01.02 Vahinkovakuutusten vakuutustekninen vastuuvélka
- S.19.01.21 Vahinkovakuutuskorvaukset
- S.23.01.01 Oma varallisuus
- S.25.01.21 Vakavaraisuuspääomavaatimus (SCR) – Standardikaavaa käyttävät yritykset
- S.28.01.01 Vähimmäispääomavaatimus (MCR) – Vain henkivakuutus- tai vahinkovakuutustoiminta tai jälleenvakuutustoiminta

Esitetyt luvut ovat tuhansia euroja.

## S.02.01.02

## Tase

## Varat

Aineettomat hyödykkeet	
Laskennalliset verosaamiset	
Eläke-etuuksien ylijäämä	
Aineelliset käyttöomaisuushyödykkeet (omassa käytössä)	
Sijoitukset (muut kuin indeksi- ja sijoitussidonnaisiin sopimusten katteena olevat varat)	
Kiinteistöt (muut kuin omassa käytössä olevat)	
Omistusosuudet sidosyrityksissä, mukaan lukien omistusyhteydet	
Osakkeet	
Osakkeet – Listatut	
Osakkeet – Listaamattomat	
Joukkovelkakirjalainat	
Valtion joukkovelkakirjalainat	
Yrityslainat	
Strukturoidut velkakirjat	
Vakuudelliset arvopaperit	
Yhteistä sijoitustoimintaa harjoittavat yritykset	
Johdannaiset	
Talletukset, jotka eivät kuulu muihin rahavaroihin	
Muut sijoitukset	
Indeksi- ja sijoitussidonnaisiin sopimuksiin sijoitetut varat	
Kiinnelainat ja muut lainat	
Lainat, joiden vakuutena on vakuutus sopimus	
Kiinnelainat ja muut lainat yksityishenkilöille	
Muut kiinnelainat ja lainat	
Saamiset jälleenvakuutus sopimuksista :	
Vahinkovakuutus ja NSLT-sairausvakuutus	
Vahinkovakuutus, ilman sairausvakuutusta	
NSLT-sairausvakuutus	
Henkivakuutus ja SLT-sairausvakuutus, ilman sairausvakuutusta ja indeksi- ja sijoitussidonnaisia sopimuksia	
SLT-sairausvakuutus	
Henkivakuutus, ilman sairausvakuutusta ja indeksi- ja sijoitussidonnaisia sopimuksia	
Indeksi- ja sijoitussidonnainen henkivakuutus	
Jälleenvakuutustalletteet	
Vakuutussaamiset ja saamiset vakuutusedustajilta	
Saamiset jälleenvakuutustoiminnasta	
Muut saamiset (myyntisaamiset, ei vakuutuksiin liittyvät)	
Omat osakkeet (suorassa omistuksessa olevat)	
Oman varallisuuden eriin tai maksettaviksi määrättyyn mutta vielä maksamattomaan alkupääomaan liittyvät saamiset	
Rahavarat	
Kaikki muut varat, joita ei ole esitetty muualla	
<b>Varat yhteensä</b>	

	Solvenssi II -arvo C0010
R0030	0
R0040	0
R0050	0
R0060	2 513
R0070	192 079
R0080	9 103
R0090	4 847
R0100	1 383
R0110	1 207
R0120	177
R0130	3 103
R0140	0
R0150	3 103
R0160	0
R0170	0
R0180	173 643
R0190	0
R0200	0
R0210	0
R0220	0
R0230	14
R0240	0
R0250	14
R0260	0
R0270	1 751
R0280	570
R0290	574
R0300	-4
R0310	1 181
R0320	0
R0330	1 181
R0340	0
R0350	0
R0360	257
R0370	453
R0380	745
R0390	0
R0400	0
R0410	7 298
R0420	239
R0500	205 349

## S.02.01.02

## Tase

## Velat

	Solvenssi II -arvo C0010
Vakuutustekninen vastuovelka – Vahinkovakuutus	R0510 42 912
Vakuutustekninen vastuovelka – Vahinkovakuutus (ilman sairausvakuutusta)	R0520 38 724
Vakuutustekninen vastuovelka kokonaisuutena laskettuna	R0530 0
Paras estimaatti	R0540 30 438
Riskimarginaali	R0550 8 286
Vakuutustekninen vastuovelka – NSLT-sairausvakuutus	R0560 4 188
Vakuutustekninen vastuovelka kokonaisuutena laskettuna	R0570 0
Paras estimaatti	R0580 3 259
Riskimarginaali	R0590 929
Vakuutustekninen vastuovelka – Henkivakuutus (ilman indeksi- ja sijoitussidonnaisia sopimuksia)	R0600 49 112
Vakuutustekninen vastuovelka – SLT-sairausvakuutus	R0610 75
Vakuutustekninen vastuovelka kokonaisuutena laskettuna	R0620 0
Paras estimaatti	R0630 70
Riskimarginaali	R0640 5
Vakuutustekninen vastuovelka – Henkivakuutus (ilman sairausvakuutusta sekä indeksi- ja sijoitussidonnaisia sopimuksia)	R0650 49 037
Vakuutustekninen vastuovelka kokonaisuutena laskettuna	R0660 0
Paras estimaatti	R0670 47 846
Riskimarginaali	R0680 1 191
Vakuutustekninen vastuovelka – Indeksi- ja sijoitussidonnainen toiminta	R0690 0
Vakuutustekninen vastuovelka kokonaisuutena laskettuna	R0700 0
Paras estimaatti	R0710 0
Riskimarginaali	R0720 0
Ehdolliset velat	R0740 0
Muut varaukset kuin vakuutustekninen vastuovelka	R0750 439
Eläkevelvoitteet	R0760 0
Jälleenvakuuttajilta pidätetyt talletteet	R0770 0
Laskennalliset verovelat	R0780 14 837
Johdannaiset	R0790 0
Velat luottolaitoksille	R0800 0
Muut rahoitusvelat kuin velat luottolaitoksille	R0810 0
Vakuutusvelat ja velat vakuutusedustajille	R0820 1 046
Jälleenvakuutusvelat	R0830 0
Velat (ostovelat, ei vakuutusvelat)	R0840 2 972
Etuoikeudeltaan huonommat velat	R0850 0
Omaan perusvarallisuuteen kuulumattomat etuoikeudeltaan huonommat velat	R0860 0
Omaan perusvarallisuuteen kuuluvat etuoikeudeltaan huonommat velat	R0870 0
Kaikki muut velat, joita ei ole esitetty muualla	R0880 0
<b>Velat yhteensä</b>	<b>R0900 111 318</b>
<b>Ylijäämä, jonka verran varat ovat velkoja suuremmat</b>	<b>R1000 94 031</b>









## S.05.02.01

## Vakuutusmaksut, korvaukset ja kulut maittain

		Kotimaa	Viisi kärkimaata (bruttovakuutusmaksutulon perusteella) - Vahinkovakuutusveloitteet					Viisi kärkimaata ja kotimaa yhteensä
		C0010	C0020	C0030	C0040	C0050	C0060	C0070
		<del>C0010</del>	<del>C0020</del>	<del>C0030</del>	<del>C0040</del>	<del>C0050</del>	<del>C0060</del>	<del>C0070</del>
	<b>R0010</b>	<del>C0080</del>	<del>C0090</del>	<del>C0100</del>	<del>C0110</del>	<del>C0120</del>	<del>C0130</del>	<del>C0140</del>
		C0080	C0090	C0100	C0110	C0120	C0130	C0140
<b>Vakuutusmaksutulo</b>								
Brutto - Ensivakuutus	<b>R0110</b>	45 789						45 789
Brutto - Hyväksytty suhteellinen jälleenvakuutus	<b>R0120</b>	0						0
Brutto - Hyväksytty ei-suhteellinen jälleenvakuutus	<b>R0130</b>	0						0
Jälleenvakuuttajien osuus	<b>R0140</b>	2 394						2 394
Netto	<b>R0200</b>	43 395						43 395
<b>Vakuutusmaksutuotot</b>								
Brutto - Ensivakuutus	<b>R0210</b>	47 707						47 707
Brutto - Hyväksytty suhteellinen jälleenvakuutus	<b>R0220</b>	0						0
Brutto - Hyväksytty ei-suhteellinen jälleenvakuutus	<b>R0230</b>	0						0
Jälleenvakuuttajien osuus	<b>R0240</b>	2 411						2 411
Netto	<b>R0300</b>	45 296						45 296
<b>Korvauskulut</b>								
Brutto - Ensivakuutus	<b>R0310</b>	21 332						21 332
Brutto - Hyväksytty suhteellinen jälleenvakuutus	<b>R0320</b>	0						0
Brutto - Hyväksytty ei-suhteellinen jälleenvakuutus	<b>R0330</b>	0						0
Jälleenvakuuttajien osuus	<b>R0340</b>	927						927
Netto	<b>R0400</b>	20 405						20 405
<b>Muun vakuusteknisen vastuuelan muutokset</b>								
Brutto - Ensivakuutus	<b>R0410</b>	0						0
Brutto - Hyväksytty suhteellinen jälleenvakuutus	<b>R0420</b>	0						0
Brutto - Hyväksytty ei-suhteellinen jälleenvakuutus	<b>R0430</b>	0						0
Jälleenvakuuttajien osuus	<b>R0440</b>	0						0
Netto	<b>R0500</b>	0						0
<b>Aiheutuneet kulut</b>	<b>R0550</b>	14 254						14 254
<b>Muut kulut</b>	<b>R1200</b>	<del>C0080</del>	<del>C0090</del>	<del>C0100</del>	<del>C0110</del>	<del>C0120</del>	<del>C0130</del>	0
<b>Kulut yhteensä</b>	<b>R1300</b>	<del>C0080</del>	<del>C0090</del>	<del>C0100</del>	<del>C0110</del>	<del>C0120</del>	<del>C0130</del>	14 254



## Henkivakuutuksen ja SLT-sairausvakuutuksen vakuustekninen vastuuelva

## Vakuustekninen vastuuelva kokonaisuutena laskettuna

Saamiset yhteensä jälleenvakuutus-sopimuksista/erillisyhtiöiltä ja rajoitetusta jälleenvakuutuksesta oikaistuina ennustetuilla tappioilla, jotka johtuvat vastapuolen maksukyvyttömydestä ja liittyvät kokonaisuutena laskettuun vakuustekniseen vastuuelvaan

## Vakuustekninen vastuuelva laskettuna parhaan estimaatin ja riskimarginaalin summana

## Paras estimaatti

## Bruttomääräinen paras estimaatti

Saamiset yhteensä jälleenvakuutus-sopimuksista/erillisyhtiöiltä ja rajoitetusta jälleenvakuutuksesta oikaistuina ennustetuilla tappioilla, jotka johtuvat vastapuolen maksukyvyttömyydestä

Paras estimaatti, josta on vähennetty saamiset jälleenvakuutus-sopimuksista/erillisyhtiöiltä ja rajoitetusta jälleenvakuutuksesta –  
Yhteensä

## Riskimarginaali

## Vakuusteknisen vastuuelvan siirtymätoimenpiteen määrä

Vakuustekninen vastuuelva kokonaisuutena laskettuna

Paras estimaatti

Riskimarginaali

## Vakuustekninen vastuuelva – Yhteensä

	Indeksi- ja sijoitussidonnainen vakuutus			Muu henkivakuutus			Vahinko- vakuutus- sopimuksiin pohjautuvat ja muuhun vakuutus- velvoitteeseen kuin sairaus- vakuutus- velvoitteisiin liittyvät annuiteetit	
	Ylijäämään oikeuttava vakuutus							
	C0020	C0030	Optioita ja takuita sisältä- mättömät sopimukset C0040	Optioita tai takuita sisältävät sopimukset C0050	C0060	Optioita ja takuita sisältä- mättömät sopimukset C0070	Optioita tai takuita sisältävät sopimukset C0080	C0090
R0010	0	0			0			0
R0020	0	0			0			0
R0030	0		0	0		0	0	47 846
R0080	0		0	0		0	0	1 181
R0090	0		0	0		0	0	46 665
R0100	0	0			0			1 191
R0110	0	0			0			0
R0120	0		0	0		0	0	0
R0130	0	0			0			0
R0200	0	0			0			49 037

## Henkivakuutuksen ja SLT-sairausvakuutuksen vakuutustekninen vastuuelka

## Vakuutustekninen vastuuelka kokonaisuutena laskettuna

Saamiset yhteensä jälleenvakuutus-sopimuksista/erillisyyhtiöiltä ja rajoitetusta jälleenvakuutuksesta oikaistuina ennustetuilla tappioilla, jotka johtuvat vastapuolen maksukyvyttömyydestä ja liittyvät kokonaisuutena laskettuun vakuutustekniseen vastuuelkaan

## Vakuutustekninen vastuuelka laskettuna parhaan estimaatin ja riskimarginaalin summana

## Paras estimaatti

## Bruttomääräinen paras estimaatti

Saamiset yhteensä jälleenvakuutus-sopimuksista/erillisyyhtiöiltä ja rajoitetusta jälleenvakuutuksesta oikaistuina ennustetuilla tappioilla, jotka johtuvat vastapuolen maksukyvyttömyydestä

Paras estimaatti, josta on vähennetty saamiset jälleenvakuutus-sopimuksista/erillisyyhtiöiltä ja rajoitetusta jälleenvakuutuksesta – Yhteensä

## Riskimarginaali

## Vakuutusteknisen vastuuelan siirtymätoimenpiteen määrä

Vakuutustekninen vastuuelka kokonaisuutena laskettuna

Paras estimaatti

Riskimarginaali

## Vakuutustekninen vastuuelka – Yhteensä

Hyväksytty jälleenvakuutus	Yhteensä (muu henkivakuutus kuin sairausvakuutus, mukaan lukien sijoitus-sidonnainen vakuutus)	Sairausvakuutus (ensivakuutus)			Vahinkovakuutus-sopimuksiin pohjautuvat ja sairausvakuutusvelvoitteisiin liittyvät annuiteetit	Sairausvakuutus (hyväksytty jälleenvakuutus)	Yhteensä (SLT-sairausvakuutus)
		Optioita ja takuita sisältämättömät sopimukset	Optioita tai takuita sisältävät sopimukset				
C0100	C0150	C0160	C0170	C0180	C0190	C0200	C0210
R0010	0	0	0		0	0	0
R0020	0	0	0		0	0	0
R0030	0	47 846		0	0	70	70
R0080	0	1 181		0	0	0	0
R0090	0	46 665		0	0	70	70
R0100	0	1 191	0			5	5
R0110	0	0	0			0	0
R0120	0	0		0	0	0	0
R0130	0	0	0			0	0
R0200	0	49 037	0			75	75

## LähiTapiola Etelä-Pohjanmaa

## S.17.01.02

## Vahinkovakuutusten vakuutustekninen vastuuelva

**Vakuutustekninen vastuuelva kokonaisuutena laskettuna**

Saamiset yhteensä jälleenvakuutus sopimuksista/erillisyyhtiöiltä ja rajoitetusta jälleenvakuutuksesta oikaistuna ennustetuilla tappioilla, jotka johtuvat vastapuolen maksukyvyttömyydestä ja liittyvät kokonaisuutena laskettuun vakuutustekniseen vastuuelvaan

**Vakuutustekninen vastuuelva laskettuna parhaan estimaatin ja riskimarginaalin summana****Paras estimaatti****Vakuutusmaksuvastuu**

Brutto

Saamiset yhteensä jälleenvakuutus sopimuksista/erillisyyhtiöiltä ja rajoitetusta jälleenvakuutuksesta oikaistuna ennustetuilla tappioilla, jotka johtuvat vastapuolen maksukyvyttömyydestä  
Vakuutusmaksuvastuun nettomääräinen paras estimaatti

**Korvausvastuu**

Brutto

Saamiset yhteensä jälleenvakuutus sopimuksista/erillisyyhtiöiltä ja rajoitetusta jälleenvakuutuksesta oikaistuna ennustetuilla tappioilla, jotka johtuvat vastapuolen maksukyvyttömyydestä  
Korvausvastuun nettomääräinen paras estimaatti

**Paras estimaatti yhteensä - Brutto****Paras estimaatti yhteensä - Netto****Riskimarginaali****Vakuutusteknisen vastuuelvan siirtymätoimenpiteen määrä**

Vakuutustekninen vastuuelva kokonaisuutena laskettuna

Paras estimaatti

Riskimarginaali

**Vakuutustekninen vastuuelva - Yhteensä**

Vakuutustekninen vastuuelva - Yhteensä

Saamiset jälleenvakuutus sopimuksista/erillisyyhtiöiltä ja rajoitetusta jälleenvakuutuksesta oikaistuna ennustetuilla tappioilla, jotka johtuvat vastapuolen maksukyvyttömyydestä - Yhteensä

Vakuutustekninen vastuuelva, josta on vähennetty saamiset jälleenvakuutus sopimuksista/erillisyyhtiöiltä ja rajoitetusta jälleenvakuutuksesta - Yhteensä

Ensivakuutus ja hyväksytyt suhteelliset jälleenvakuutus					
Sairauskulu- vakuutus	Vakuutus ansiotulon menetyksen varalta	Työntekijän tapaturma- vakuutus	Moottori- ajoneuvon vastuu- vakuutus	Muu moottori- ajoneuvon vakuutus	Meri-, ilmailu- ja kuljetus- vakuutus
C0020	C0030	C0040	C0050	C0060	C0070
R0010	0	0	0	0	0
R0050	0	0	0	0	0
R0060	704	139	0	1 522	1 198
R0140	0	-4	0	-133	-5
R0150	704	143	0	1 655	1 203
R0160	1 927	487	0	18 127	1 201
R0240	0	0	0	669	0
R0250	1 927	487	0	17 458	1 201
R0260	2 631	626	0	19 649	2 399
R0270	2 631	630	0	19 113	2 404
R0280	451	478	0	3 413	1 448
R0290	0	0	0	0	0
R0300	0	0	0	0	0
R0310	0	0	0	0	0
R0320	3 082	1 104	0	23 062	3 847
R0330	0	-4	0	536	-5
R0340	3 082	1 108	0	22 526	3 852

## Vahinkovakuutusten vakuutustekninen vastuuelva

## Vakuutustekninen vastuuelva kokonaisuutena laskettuna

Saamiset yhteensä jälleenvakuutus sopimuksista/erillisyyhtiöiltä ja rajoitetusta jälleenvakuutuksesta oikaistuna ennustetuilla tappioilla, jotka johtuvat vastapuolen maksukyvyttömydestä ja liittyvät kokonaisuutena laskettuun vakuutustekniseen vastuuelvaan

## Vakuutustekninen vastuuelva laskettuna parhaan estimaatin ja riskimarginaalin summana

## Paras estimaatti

## Vakuutusmaksuvastuu

Brutto

Saamiset yhteensä jälleenvakuutus sopimuksista/erillisyyhtiöiltä ja rajoitetusta jälleenvakuutuksesta oikaistuna ennustetuilla tappioilla, jotka johtuvat vastapuolen maksukyvyttömyydestä  
Vakuutusmaksuvastuun nettomääräinen paras estimaatti

## Korvausvastuu

Brutto

Saamiset yhteensä jälleenvakuutus sopimuksista/erillisyyhtiöiltä ja rajoitetusta jälleenvakuutuksesta oikaistuna ennustetuilla tappioilla, jotka johtuvat vastapuolen maksukyvyttömyydestä  
Korvausvastuun nettomääräinen paras estimaatti

## Paras estimaatti yhteensä - Brutto

## Paras estimaatti yhteensä - Netto

## Riskimarginaali

## Vakuutusteknisen vastuuelvan siirtymätoimenpiteen määrä

Vakuutustekninen vastuuelva kokonaisuutena laskettuna

Paras estimaatti

Riskimarginaali

## Vakuutustekninen vastuuelva - Yhteensä

Vakuutustekninen vastuuelva - Yhteensä

Saamiset jälleenvakuutus sopimuksista/erillisyyhtiöiltä ja rajoitetusta jälleenvakuutuksesta oikaistuna ennustetuilla tappioilla, jotka johtuvat vastapuolen maksukyvyttömyydestä - Yhteensä

Vakuutustekninen vastuuelva, josta on vähennetty saamiset jälleenvakuutus sopimuksista/erillisyyhtiöiltä ja rajoitetusta jälleenvakuutuksesta - Yhteensä

Ensivakuutus ja hyväksytyt suhteelliset jälleenvakuutukset					
Palo- ja muu omaisuusvahinkovakuutus	Yleinen vastuuvakuutus	Luotto- ja takausvakuutus	Oikeusturvavakuutus	Matka-apuvakuutus	Vakuutus muiden taloudellisten menetysten varalta
C0080	C0090	C0100	C0110	C0120	C0130
R0010	0	0	0	0	0
R0050	0	0	0	0	0
R0060	2 680	263	0	219	62
R0140	-101	-1	0	0	-3
R0150	2 781	264	0	219	65
R0160	3 465	528	0	977	125
R0240	148	0	0	0	0
R0250	3 317	528	0	977	125
R0260	6 145	791	0	1 196	187
R0270	6 098	792	0	1 196	190
R0280	2 261	640	0	254	159
R0290	0	0	0	0	0
R0300	0	0	0	0	0
R0310	0	0	0	0	0
R0320	8 406	1 431	0	1 450	346
R0330	47	-1	0	0	-3
R0340	8 359	1 432	0	1 450	349



**Vakuutustekninen vastuuelva kokonaisuutena laskettuna**

Saamiset yhteensä jälleenvakuutus sopimuksista/erillisyhtiöiltä ja rajoitetusta jälleenvakuutuksesta oikaistuna ennustetuilla tappioilla, jotka johtuvat vastapuolen maksukyvyttömydestä ja liittyvät kokonaisuutena laskettuun vakuutustekniseen vastuuelvaan

**Vakuutustekninen vastuuelva laskettuna parhaan estimaatin ja riskimarginaalin summana****Paras estimaatti****Vakuutusmaksuvastuu**

Brutto

Saamiset yhteensä jälleenvakuutus sopimuksista/erillisyhtiöiltä ja rajoitetusta jälleenvakuutuksesta oikaistuna ennustetuilla tappioilla, jotka johtuvat vastapuolen maksukyvyttömyydestä  
Vakuutusmaksuvastuun nettomääräinen paras estimaatti

**Korvausvastuu**

Brutto

Saamiset yhteensä jälleenvakuutus sopimuksista/erillisyhtiöiltä ja rajoitetusta jälleenvakuutuksesta oikaistuna ennustetuilla tappioilla, jotka johtuvat vastapuolen maksukyvyttömyydestä  
Korvausvastuun nettomääräinen paras estimaatti

**Paras estimaatti yhteensä - Brutto****Paras estimaatti yhteensä - Netto****Riskimarginaali****Vakuutusteknisen vastuuelvan siirtymätoimenpiteen määrä**

Vakuutustekninen vastuuelva kokonaisuutena laskettuna

Paras estimaatti

Riskimarginaali

**Vakuutustekninen vastuuelva - Yhteensä**

Vakuutustekninen vastuuelva - Yhteensä

Saamiset jälleenvakuutus sopimuksista/erillisyhtiöiltä ja rajoitetusta jälleenvakuutuksesta oikaistuna ennustetuilla tappioilla, jotka johtuvat vastapuolen maksukyvyttömyydestä - Yhteensä

Vakuutustekninen vastuuelva, josta on vähennetty saamiset jälleenvakuutus sopimuksista/erillisyhtiöiltä ja rajoitetusta jälleenvakuutuksesta - Yhteensä

Hyväksytty ei-suhteellinen jälleenvakuutus				
Sairausvakuutuksen ei-suhteellinen jälleenvakuutus	Vastuuvakuutuksen ei-suhteellinen jälleenvakuutus	Meri-, ilmailu- ja kuljetusvakuutuksen ei-suhteellinen jälleenvakuutus	Omaisuuksien ei-suhteellinen jälleenvakuutus	Vahinkovakuutusveloitteet yhteensä
C0140	C0150	C0160	C0170	C0180
R0010	0	0	0	0
R0050	0	0	0	0
R0060	0	0	0	6 835
R0140	0	0	0	-246
R0150	0	0	0	7 080
R0160	0	0	0	26 862
R0240	0	0	0	816
R0250	0	0	0	26 045
R0260	0	0	0	33 697
R0270	0	0	0	33 125
R0280	0	0	0	9 215
R0290	0	0	0	0
R0300	0	0	0	0
R0310	0	0	0	0
R0320	0	0	0	42 912
R0330	0	0	0	570
R0340	0	0	0	42 340

## Vahinkovakuutustoiminta yhteensä

Vahingon sattumisvuosi / vakuutus sopimusvuosi	Z0020	1 - Vahingon sattumisvuosi
--	-------	----------------------------

## Maksetut bruttokorvaukset (ei-kumulatiiviset)

(absoluuttinen määrä)

Vuosi	Kehitysvuosi											Kuluvana vuonna	Kaikkien vuosien summa (kumulatiivinen)		
	0	1	2	3	4	5	6	7	8	9	10 & +				
	C0010	C0020	C0030	C0040	C0050	C0060	C0070	C0080	C0090	C0100	C0110			C0170	C0180
Aiemmat	R0100											242	R0100	242	271
N-9	R0160	0	0	0	0	0	21	7	17	8	19		R0160	19	72
N-8	R0170	0	0	0	0	21	62	47	23	35			R0170	35	188
N-7	R0180	0	0	0	8	136	163	29	34				R0180	34	370
N-6	R0190	0	0	121	201	153	55	155					R0190	155	685
N-5	R0200	0	2 742	265	214	83	160						R0200	160	3 463
N-4	R0210	7 668	6 964	739	239	42							R0210	42	15 652
N-3	R0220	15 470	4 651	293	199								R0220	199	20 613
N-2	R0230	15 429	5 163	566									R0230	566	21 158
N-1	R0240	16 017	4 676										R0240	4 676	20 693
N	R0250	16 686											R0250	16 686	16 686
	Yhteensä												R0260	22 814	99 850

## LähiTapiola Etelä-Pohjanmaa

S.19.01.21

## Vahinkovakuutuskorvaukset

## Korvausvastuun bruttomääräinen diskonttaamaton paras estimaatti

(absoluuttinen määrä)

Vuosi	Kehitysvuosi											Vuoden lopussa (diskonttatut tiedot)			
	0	1	2	3	4	5	6	7	8	9	10 & +				
	C0200	C0210	C0220	C0230	C0240	C0250	C0260	C0270	C0280	C0290	C0300	C0360			
Aiemmat	R0100											2 971	R0100	2 273	
N-9	R0160	0	0	0	0	0	0	0	29	633			R0160	482	
N-8	R0170	0	0	0	0	0	0	37	879				R0170	666	
N-7	R0180	0	0	0	0	0	77	991					R0180	763	
N-6	R0190	0	0	0	0	104	1 199						R0190	929	
N-5	R0200	0	0	0	161	1 379							R0200	1 074	
N-4	R0210	0	0	229	1 740								R0210	1 357	
N-3	R0220	0	318	2 210									R0220	1 732	
N-2	R0230	0	1 073	2 883									R0230	2 322	
N-1	R0240	6 368	3 877										R0240	3 202	
N	R0250	10 125											R0250	9 268	
													Yhteensä	R0260	24 066

**Oma perusvarallisuus ennen delegoidun asetuksen (EU) 2015/35 68 artiklan mukaisia muilla****rahoitusaloilla olevien omistusyhteyksien vähennyksiä**

Tavanomainen osakepääoma (joka sisältää omat osakkeet)

Tavanomaiseen osakepääomaan liittyvä ylikurssirahasto

Alkupääoma, jäsenten maksuosuudet tai niitä vastaavat oman perusvarallisuuden erät keskinäisten tai niitä vastaavien yritysten osalta

Etuoikeudeltaan huonommat jäsenten keskinäiset rahastot

Ylijäämävarallisuus

Etuoikeutetut osakkeet

Etuoikeutettuihin osakkeisiin liittyvä ylikurssirahasto

Täsmätyserä

Etuoikeudeltaan huonommat velat

Laskennallisten nettoverosaamisten arvoa vastaava määrä

Muut valvontaviranomaisen omaksi perusvarallisuudeksi hyväksymät erät, joita ei ole esitetty edellä

**Tilinpäätöksen oma varallisuus, jota ei pitäisi esittää täsmätyseränä ja joka ei täytä****Solvensi II:n mukaisen oman varallisuuden luokitteluperusteita**

Tilinpäätöksen oma varallisuus, jota ei pitäisi esittää täsmätyseränä ja joka ei täytä

Solvensi II:n mukaisen oman varallisuuden luokitteluperusteita

**Vähennykset**

Rahoitus- ja luottolaitoksiin oleviin omistusyhteyksiin perustuvat vähennykset

**Oma perusvarallisuus yhteensä vähennysten jälkeen****Oma lisävarallisuus**

Maksamaton tavanomainen osakepääoma, joka on maksettava vaadittaessa mutta jota ei ole vielä vaadittu maksettavaksi

Maksamaton eikä vielä maksettavaksi vaadittu alkupääoma, jäsenten maksuosuudet tai vastaavat oman perusvarallisuuden erät, jotka on maksettava vaadittaessa, keskinäisten tai niitä vastaavien yritysten osalta

Maksamattomat etuoikeutetut osakkeet, jotka on maksettava vaadittaessa mutta joita ei ole vielä vaadittu maksettaviksi

Oikeudellisesti sitova sitoumus merkitä ja maksaa etuoikeudeltaan huonommat velat vaadittaessa

Direktiivin 2009/138/EY 96 artiklan 2 kohdan mukaiset remburssit ja takuut

Muut kuin direktiivin 2009/138/EY 96 artiklan 2 kohdan mukaiset remburssit ja takuut

Direktiivin 2009/138/EY 96 artiklan 3 kohdan ensimmäisen alakohdan mukaiset jäseniltä vaaditut lisämaksut

Jäseniltä vaaditut lisämaksut – Muut kuin direktiivin 2009/138/EY 96 artiklan 3 kohdan

ensimmäisessä alakohdassa tarkoitetut

Muu oma lisävarallisuus

	Yhteensä	Luokka 1 (T1) – käytettävissä rajoituksetta	Luokka 1 (T1) – käytettävissä rajoitetusti	Luokka 2 (T2)	Luokka 3 (T3)
	C0010	C0020	C0030	C0040	C0050
R0010	0	0		0	
R0030	0	0		0	
R0040	18 826	18 826		0	
R0050	0		0	0	0
R0070	0	0			
R0090	0		0	0	0
R0110	0		0	0	0
R0130	74 766	74 766			
R0140	0		0	0	0
R0160	0				0
R0180	0	0	0	0	0
R0220	0				
R0230	0	0	0	0	
R0290	93 592	93 592	0	0	0
R0300	0			0	
R0310	0			0	
R0320	0			0	0
R0330	0			0	0
R0340	0			0	
R0350	0			0	0
R0360	0			0	
R0370	0			0	
R0390	0			0	0

**Oma lisävarallisuus yhteensä****Käytettävissä oleva ja hyväksyttävä oma varallisuus**

SCR:n täyttämiseksi käytettävissä oleva oma varallisuus yhteensä

MCR:n täyttämiseksi käytettävissä oleva oma varallisuus yhteensä

SCR:n täyttämiseksi hyväksyttävä oma varallisuus yhteensä

MCR:n täyttämiseksi hyväksyttävä oma varallisuus yhteensä

**SCR****MCR****Hyväksyttävän oman varallisuuden ja SCR:n suhdeluku****Hyväksyttävän oman varallisuuden ja MCR:n suhdeluku**

	Yhteensä	Luokka 1 (T1) – käytettävissä rajoituksetta	Luokka 1 (T1) – käytettävissä rajoitetusti	Luokka 2 (T2)	Luokka 3 (T3)
	C0010	C0020	C0030	C0040	C0050
R0400	0			0	0
R0500	93 592	93 592	0	0	0
R0510	93 592	93 592	0	0	
R0540	93 592	93 592	0	0	0
R0550	93 592	93 592	0	0	
R0580	42 651				
R0600	10 663				
R0620	219 %				
R0640	878 %				

**Täsmätyserä**

Ylijäämä, jonka verran varat ovat velkoja suuremmat

Omat osakkeet (suorassa ja välillisessä omistuksessa olevat)

Odotettavissa olevat osingot, voitonjatot ja maksut

Muut oman perusvarallisuuden erät

Vastaavuuskorjauskantoja ja erillään pidettäviä rahastoja koskevat sidotun oman pääoman erien oikaisut

**Täsmätyserä****Odotettavissa olevat voitot**

Tuleviin vakuutusmaksuihin sisältyvät odotettavissa olevat voitot (EPIFP) – Henkivakuutus

Tuleviin vakuutusmaksuihin sisältyvät odotettavissa olevat voitot (EPIFP) – Vahinkovakuutus

**Tuleviin vakuutusmaksuihin sisältyvät odotettavissa olevat voitot (EPIFP) yhteensä**

	C0060
R0700	94 031
R0710	0
R0720	439
R0730	18 826
R0740	0
R0760	74 766
R0770	0
R0780	901
R0790	901

## S.25.01.21

## Vakavaraisuuspääomavaatimus (SCR) – Standardikaavaa käyttävät yritykset

## Perusvakavaraisuuspääomavaatimus

Markkinariski  
 Vastapuoliriski  
 Henkivakuutusriski  
 Sairausvakuutusriski  
 Vahinkovakuutusriski  
 Hajautus  
 Aineettomien hyödykkeiden riski

## Perusvakavaraisuuspääomavaatimus

	Brutto-SCR	Yritys-kohtaiset parametrit	Yksinkertaistukset
	C0110	C0090	C0120
R0010	45 733		
R0020	2 574		
R0030	2 367	ei mitään	
R0040	1 554	ei mitään	
R0050	11 612	ei mitään	
R0060	-11 958		
R0070	0		
R0100	51 883		

## Vakavaraisuuspääomavaatimuksen laskenta

Operatiivinen riski  
 Vakuutustekniseen vastuuvelkaan liittyvä tappioiden vaimennusvaikutus  
 Laskennallisiin veroihin liittyvä tappioiden vaimennusvaikutus  
 Direktiivin 2003/41/EY 4 artiklan mukaisesti harjoitettavan liiketoiminnan pääomavaatimus

## Vakavaraisuuspääomavaatimus, ilman pääomavaatimuksen korotusta

Jo tehdyt pääomavaatimuksen korotukset

## Vakavaraisuuspääomavaatimus

## Muut tiedot SCR:stä

Duraatiopohjaista osakeriskiä koskevan alariskiosion pääomavaatimus  
 Jäljellä olevan osan nimellisten SCR:ien kokonaismäärä  
 Erillään pidettäviä rahastoja koskevien nimellisten SCR:ien kokonaismäärä  
 Vastaavuuskorjauskantojen nimellisten SCR:ien kokonaismäärä  
 Erillään pidettävien rahastojen nimellisten SCR:ien yhdistämisestä johtuvat hajautusvaikutukset 304 artiklaa varten

	C0100
R0130	1 431
R0140	0
R0150	-10 663
R0160	0
R0200	42 651
R0210	0
R0220	42 651
R0400	0
R0410	0
R0420	0
R0430	0
R0440	0

## S.28.01.01

## Vähimmäispääomavaatimus (MCR) – Vain henkivakuutus- tai vahinkovakuutustoiminta tai jälleenvakuutustoiminta

## Vahinkovakuutus- ja vahinkojälleenvakuutusvelvoitteisiin sovellettava lineaarisen kaavan osa

MCR<sub>NL</sub> Tulos

	C0010
R0010	6 177

Nettomääräinen (vähennettynä jälleenvakuutus-sopimusten/erillis-yhtiöiden osuudella) paras estimaatti ja vakuutustekninen vastuuelka kokonaisuutena laskettuna	Nettomääräinen (vähennettynä jälleenvakuutus-sopimusten osuudella) vakuutusmaksutulo viimeisten 12 kuukauden ajalta
--	---

Sairauskuluvarakuutus ja sen suhteellinen jälleenvakuutus  
 Vakuutus ansiotulon menetyksen varalta ja sen suhteellinen jälleenvakuutus  
 Työntekijän tapaturmavakuutus ja sen suhteellinen jälleenvakuutus  
 Moottoriajoneuvon vastuuvakuutus ja sen suhteellinen jälleenvakuutus  
 Muu moottoriajoneuvovakuutus ja sen suhteellinen jälleenvakuutus  
 Meri-, ilmailu- ja kuljetusvakuutus ja sen suhteellinen jälleenvakuutus  
 Palo- ja muu omaisuusvahinkovakuutus ja sen suhteellinen jälleenvakuutus  
 Yleinen vastuuvakuutus ja sen suhteellinen jälleenvakuutus  
 Luotto- ja takausvakuutus ja sen suhteellinen jälleenvakuutus  
 Oikeusturvavakuutus ja sen suhteellinen jälleenvakuutus  
 Matka-apuvakuutus ja sen suhteellinen jälleenvakuutus  
 Vakuutus muiden taloudellisten menetysten varalta ja sen suhteellinen jälleenvakuutus  
 Sairausvakuutuksen ei-suhteellinen jälleenvakuutus  
 Vastuuvakuutuksen ei-suhteellinen jälleenvakuutus  
 Meri-, ilmailu- ja kuljetusvakuutuksen ei-suhteellinen jälleenvakuutus  
 Omaisuusvakuutuksen ei-suhteellinen jälleenvakuutus

	C0020	C0030
R0020	2 632	4 606
R0030	631	1 802
R0040	0	0
R0050	19 113	4 443
R0060	2 403	11 281
R0070	71	287
R0080	6 098	18 122
R0090	792	1 363
R0100	0	0
R0110	1 196	1 078
R0120	0	0
R0130	190	413
R0140	0	0
R0150	0	0
R0160	0	0
R0170	0	0

## Henkivakuutus- ja henkijälleenvakuutusvelvoitteisiin sovellettava lineaarisen kaavan osa

MCR<sub>L</sub> Tulos

	C0040
R0200	981

Nettomääräinen (vähennettynä jälleenvakuutus-sopimusten/erillis-yhtiöiden osuudella) paras estimaatti ja vakuutustekninen vastuuelka kokonaisuutena laskettuna	Nettomääräinen (vähennettynä jälleenvakuutus-sopimusten/erillis-yhtiöiden osuudella) kokonaisriskisumma
--	---

Oikeuden ylijäämään sisältävät velvoitteet – Taatut etuudet  
 Oikeuden ylijäämään sisältävät velvoitteet – Tulevat harkinnanvaraiset lisäetuudet  
 Indeksi- ja sijoitussidonnaiset vakuutusvelvoitteet  
 Muut henki(jälleenvakuutus- ja sairaus(jälleenvakuutus)velvoitteet  
 Kaikkien henki(jälleenvakuutus)velvoitteiden kokonaisriskisumma

	C0050	C0060
R0210	0	
R0220	0	
R0230	0	
R0240	46 735	
R0250		0

## Kokonais-MCR:n laskenta

Lineaarinen MCR

SCR

MCR:n enimmäistaso

MCR:n vähimmäistaso

Yhdistetty MCR

MCR:n absoluuttinen vähimmäistaso

## Vähimmäispääomavaatimus

	C0070
R0300	7 158
R0310	42 651
R0320	19 193
R0330	10 663
R0340	10 663
R0350	3 700
	C0070
R0400	10 663

# LähiTapiola Etelärannikko

## Vakavaraisuutta ja taloudellista tilaa koskevan kertomuksen liitteet

Yhtiö julkaisee osana LähiTapiola-ryhmän vakavaraisuutta ja taloudellista tilaa koskevaa kertomusta Solvenssi II -vakavaraisuussäätelyn mukaisesti seuraavat raportointitaulukot 31.12.2017 tilanteessa:

- S.02.01.02 Tase
- S.05.01.02 Vakuutusmaksut, korvaukset ja kulut vakuutuslajeittain
- S.05.02.01 Vakuutusmaksut, korvaukset ja kulut maittain
- S.12.01.02 Henkivakuutuksen ja SLT-sairausvakuutuksen vakuutustekninen vastuuvélka
- S.17.01.02 Vahinkovakuutusten vakuutustekninen vastuuvélka
- S.19.01.21 Vahinkovakuutuskorvaukset
- S.23.01.01 Oma varallisuus
- S.25.01.21 Vakavaraisuuspääomavaatimus (SCR) – Standardikaavaa käyttävät yritykset
- S.28.01.01 Vähimmäispääomavaatimus (MCR) – Vain henkivakuutus- tai vahinkovakuutustoiminta tai jälleenvakuutustoiminta

Esitetyt luvut ovat tuhansia euroja.



## S.02.01.02

## Tase

## Varat

Aineettomat hyödykkeet	
Laskennalliset verosaamiset	
Eläke-etuuksien ylijäämä	
Aineelliset käyttöomaisuushyödykkeet (omassa käytössä)	
Sijoitukset (muut kuin indeksi- ja sijoitussidonnaisiin sopimusten katteena olevat varat)	
Kiinteistöt (muut kuin omassa käytössä olevat)	
Omistusosuudet sidosyrityksissä, mukaan lukien omistusyhteydet	
Osakkeet	
Osakkeet – Listatut	
Osakkeet – Listaamattomat	
Joukkovelkakirjalainat	
Valtion joukkovelkakirjalainat	
Yrityslainat	
Strukturoidut velkakirjat	
Vakuudelliset arvopaperit	
Yhteistä sijoitustoimintaa harjoittavat yritykset	
Johdannaiset	
Talletukset, jotka eivät kuulu muihin rahavaroihin	
Muut sijoitukset	
Indeksi- ja sijoitussidonnaisiin sopimuksiin sijoitetut varat	
Kiinnelainat ja muut lainat	
Lainat, joiden vakuutena on vakuutus sopimus	
Kiinnelainat ja muut lainat yksityishenkilöille	
Muut kiinnelainat ja lainat	
Saamiset jälleenvakuutus sopimuksista :	
Vahinkovakuutus ja NSLT-sairausvakuutus	
Vahinkovakuutus, ilman sairausvakuutusta	
NSLT-sairausvakuutus	
Henkivakuutus ja SLT-sairausvakuutus, ilman sairausvakuutusta ja indeksi- ja sijoitussidonnaisia sopimuksia	
SLT-sairausvakuutus	
Henkivakuutus, ilman sairausvakuutusta ja indeksi- ja sijoitussidonnaisia sopimuksia	
Indeksi- ja sijoitussidonnainen henkivakuutus	
Jälleenvakuutustalletteet	
Vakuutussaamiset ja saamiset vakuutusedustajilta	
Saamiset jälleenvakuutustoiminnasta	
Muut saamiset (myyntisaamiset, ei vakuutuksiin liittyvät)	
Omat osakkeet (suorassa omistuksessa olevat)	
Oman varallisuuden eriin tai maksettaviksi määrättyyn mutta vielä maksamattomaan alkupääomaan liittyvät saamiset	
Rahavarat	
Kaikki muut varat, joita ei ole esitetty muualla	
<b>Varat yhteensä</b>	

	Solvenssi II -arvo C0010
R0030	0
R0040	0
R0050	0
R0060	1 449
R0070	37 252
R0080	1 543
R0090	867
R0100	855
R0110	428
R0120	427
R0130	1 538
R0140	0
R0150	1 432
R0160	106
R0170	0
R0180	32 449
R0190	0
R0200	0
R0210	0
R0220	0
R0230	0
R0240	0
R0250	0
R0260	0
R0270	166
R0280	88
R0290	89
R0300	-1
R0310	78
R0320	0
R0330	78
R0340	0
R0350	0
R0360	33
R0370	104
R0380	141
R0390	0
R0400	0
R0410	790
R0420	29
R0500	39 964

## S.02.01.02

## Tase

## Velat

	Solvenssi II -arvo C0010
Vakuutustekninen vastuovelka – Vahinkovakuutus	R0510 8 702
Vakuutustekninen vastuovelka – Vahinkovakuutus (ilman sairausvakuutusta)	R0520 6 930
Vakuutustekninen vastuovelka kokonaisuutena laskettuna	R0530 0
Paras estimaatti	R0540 5 584
Riskimarginaali	R0550 1 346
Vakuutustekninen vastuovelka – NSLT-sairausvakuutus	R0560 1 772
Vakuutustekninen vastuovelka kokonaisuutena laskettuna	R0570 0
Paras estimaatti	R0580 1 590
Riskimarginaali	R0590 182
Vakuutustekninen vastuovelka – Henkivakuutus (ilman indeksi- ja sijoitussidonnaisia sopimuksia)	R0600 4 282
Vakuutustekninen vastuovelka – SLT-sairausvakuutus	R0610 0
Vakuutustekninen vastuovelka kokonaisuutena laskettuna	R0620 0
Paras estimaatti	R0630 0
Riskimarginaali	R0640 0
Vakuutustekninen vastuovelka – Henkivakuutus (ilman sairausvakuutusta sekä indeksi- ja sijoitussidonnaisia sopimuksia)	R0650 4 282
Vakuutustekninen vastuovelka kokonaisuutena laskettuna	R0660 0
Paras estimaatti	R0670 4 200
Riskimarginaali	R0680 82
Vakuutustekninen vastuovelka – Indeksi- ja sijoitussidonnainen toiminta	R0690 0
Vakuutustekninen vastuovelka kokonaisuutena laskettuna	R0700 0
Paras estimaatti	R0710 0
Riskimarginaali	R0720 0
Ehdolliset velat	R0740 0
Muut varaukset kuin vakuutustekninen vastuovelka	R0750 0
Eläkevelvoitteet	R0760 0
Jälleenvakuuttajilta pidätetyt talletteet	R0770 0
Laskennalliset verovelat	R0780 3 011
Johdannaiset	R0790 0
Velat luottolaitoksille	R0800 0
Muut rahoitusvelat kuin velat luottolaitoksille	R0810 0
Vakuutusvelat ja velat vakuutusedustajille	R0820 216
Jälleenvakuutusvelat	R0830 0
Velat (ostovelat, ei vakuutusvelat)	R0840 805
Etuoikeudeltaan huonommat velat	R0850 0
Omaan perusvarallisuuteen kuulumattomat etuoikeudeltaan huonommat velat	R0860 0
Omaan perusvarallisuuteen kuuluvat etuoikeudeltaan huonommat velat	R0870 0
Kaikki muut velat, joita ei ole esitetty muualla	R0880 0
<b>Velat yhteensä</b>	<b>R0900 17 016</b>
<b>Ylijäämä, jonka verran varat ovat velkoja suuremmat</b>	<b>R1000 22 948</b>







## S.05.02.01

## Vakuutusmaksut, korvaukset ja kulut maittain

		Kotimaa	Viisi kärkimaata (bruttovakuutusmaksutulon perusteella) - Vahinkovakuutusveloitteet					Viisi kärkimaata ja kotimaa yhteensä
		C0010	C0020	C0030	C0040	C0050	C0060	C0070
		<del>C0010</del>	<del>C0020</del>	<del>C0030</del>	<del>C0040</del>	<del>C0050</del>	<del>C0060</del>	<del>C0070</del>
	<b>R0010</b>	<del>C0080</del>	<del>C0090</del>	<del>C0100</del>	<del>C0110</del>	<del>C0120</del>	<del>C0130</del>	<del>C0140</del>
		<b>C0080</b>	<b>C0090</b>	<b>C0100</b>	<b>C0110</b>	<b>C0120</b>	<b>C0130</b>	<b>C0140</b>
<b>Vakuutusmaksutulo</b>								
Brutto - Ensivakuutus	<b>R0110</b>	11 597						11 597
Brutto - Hyväksytty suhteellinen jälleenvakuutus	<b>R0120</b>	0						0
Brutto - Hyväksytty ei-suhteellinen jälleenvakuutus	<b>R0130</b>	0						0
Jälleenvakuuttajien osuus	<b>R0140</b>	527						527
Netto	<b>R0200</b>	11 071						11 071
<b>Vakuutusmaksutuotot</b>								
Brutto - Ensivakuutus	<b>R0210</b>	11 773						11 773
Brutto - Hyväksytty suhteellinen jälleenvakuutus	<b>R0220</b>	0						0
Brutto - Hyväksytty ei-suhteellinen jälleenvakuutus	<b>R0230</b>	0						0
Jälleenvakuuttajien osuus	<b>R0240</b>	530						530
Netto	<b>R0300</b>	11 243						11 243
<b>Korvauskulut</b>								
Brutto - Ensivakuutus	<b>R0310</b>	6 139						6 139
Brutto - Hyväksytty suhteellinen jälleenvakuutus	<b>R0320</b>	0						0
Brutto - Hyväksytty ei-suhteellinen jälleenvakuutus	<b>R0330</b>	0						0
Jälleenvakuuttajien osuus	<b>R0340</b>	190						190
Netto	<b>R0400</b>	5 949						5 949
<b>Muun vakuutusteknisen vastuuelan muutokset</b>								
Brutto - Ensivakuutus	<b>R0410</b>	0						0
Brutto - Hyväksytty suhteellinen jälleenvakuutus	<b>R0420</b>	0						0
Brutto - Hyväksytty ei-suhteellinen jälleenvakuutus	<b>R0430</b>	0						0
Jälleenvakuuttajien osuus	<b>R0440</b>	0						0
Netto	<b>R0500</b>	0						0
<b>Aiheutuneet kulut</b>	<b>R0550</b>	3 938						3 938
<b>Muut kulut</b>	<b>R1200</b>	<del>C0080</del>	<del>C0090</del>	<del>C0100</del>	<del>C0110</del>	<del>C0120</del>	<del>C0130</del>	0
<b>Kulut yhteensä</b>	<b>R1300</b>	<del>C0080</del>	<del>C0090</del>	<del>C0100</del>	<del>C0110</del>	<del>C0120</del>	<del>C0130</del>	3 938



## Henkivakuutuksen ja SLT-sairausvakuutuksen vakuustekninen vastuuelva

## Vakuustekninen vastuuelva kokonaisuutena laskettuna

Saamiset yhteensä jälleenvakuutus-sopimuksista/erillisyhtiöiltä ja rajoitetusta jälleenvakuutuksesta oikaistuina ennustetuilla tappioilla, jotka johtuvat vastapuolen maksukyvyttömydestä ja liittyvät kokonaisuutena laskettuun vakuustekniseen vastuuelvaan

## Vakuustekninen vastuuelva laskettuna parhaan estimaatin ja riskimarginaalin summana

## Paras estimaatti

## Bruttomääräinen paras estimaatti

Saamiset yhteensä jälleenvakuutus-sopimuksista/erillisyhtiöiltä ja rajoitetusta jälleenvakuutuksesta oikaistuina ennustetuilla tappioilla, jotka johtuvat vastapuolen maksukyvyttömyydestä

Paras estimaatti, josta on vähennetty saamiset jälleenvakuutus-sopimuksista/erillisyhtiöiltä ja rajoitetusta jälleenvakuutuksesta –  
Yhteensä

## Riskimarginaali

## Vakuusteknisen vastuuelvan siirtymätoimenpiteen määrä

Vakuustekninen vastuuelva kokonaisuutena laskettuna

Paras estimaatti

Riskimarginaali

## Vakuustekninen vastuuelva – Yhteensä

	Indeksi- ja sijoitussidonnainen vakuutus			Muu henkivakuutus			Vahinko- vakuutus- sopimuksiin pohjautuvat ja muuhun vakuutus- velvoitteeseen kuin sairaus- vakuutus- velvoitteisiin liittyvät annuiteetit	
	Ylijäämään oikeuttava vakuutus		Optioita ja takuita sisältä- mättömät sopimukset	Optioita tai takuita sisältävät sopimukset		Optioita ja takuita sisältä- mättömät sopimukset		Optioita tai takuita sisältävät sopimukset
	C0020	C0030	C0040	C0050	C0060	C0070	C0080	C0090
R0010	0	0			0			0
R0020	0	0			0			0
R0030	0		0	0		0	0	4 200
R0080	0		0	0		0	0	78
R0090	0		0	0		0	0	4 122
R0100	0	0			0			82
R0110	0	0			0			0
R0120	0		0	0		0	0	0
R0130	0	0			0			0
R0200	0	0			0			4 282



## Henkivakuutuksen ja SLT-sairausvakuutuksen vakuutustekninen vastuuelka

## Vakuutustekninen vastuuelka kokonaisuutena laskettuna

Saamiset yhteensä jälleenvakuutus-sopimuksista/erillisyyhtiöiltä ja rajoitetusta jälleenvakuutuksesta oikaistuina ennustetuilla tappioilla, jotka johtuvat vastapuolen maksukyvyttömyydestä ja liittyvät kokonaisuutena laskettuun vakuutustekniseen vastuuelkaan

## Vakuutustekninen vastuuelka laskettuna parhaan estimaatin ja riskimarginaalin summana

## Paras estimaatti

## Bruttomääräinen paras estimaatti

Saamiset yhteensä jälleenvakuutus-sopimuksista/erillisyyhtiöiltä ja rajoitetusta jälleenvakuutuksesta oikaistuina ennustetuilla tappioilla, jotka johtuvat vastapuolen maksukyvyttömyydestä

Paras estimaatti, josta on vähennetty saamiset jälleenvakuutus-sopimuksista/erillisyyhtiöiltä ja rajoitetusta jälleenvakuutuksesta – Yhteensä

## Riskimarginaali

## Vakuutusteknisen vastuuelan siirtymätoimenpiteen määrä

Vakuutustekninen vastuuelka kokonaisuutena laskettuna

Paras estimaatti

Riskimarginaali

## Vakuutustekninen vastuuelka - Yhteensä

	Hyväksytty jälleenvakuutus	Yhteensä (muu henkivakuutus kuin sairausvakuutus, mukaan lukien sijoitus-sidonnainen vakuutus)	Sairausvakuutus (ensivakuutus)		Vahinkovakuutus-sopimuksiin pohjautuvat ja sairausvakuutusvelvoitteisiin liittyvät annuiteetit	Sairausvakuutus (hyväksytty jälleenvakuutus)	Yhteensä (SLT-sairausvakuutus)	
			Optioita ja takuita sisältämättömät sopimukset	Optioita tai takuita sisältävät sopimukset				
	C0100	C0150	C0160	C0170	C0180	C0190	C0200	C0210
R0010	0	0	0			0	0	0
R0020	0	0	0			0	0	0
R0030	0	4 200		0	0	0	0	0
R0080	0	78		0	0	0	0	0
R0090	0	4 122		0	0	0	0	0
R0100	0	82	0			0	0	0
R0110	0	0	0			0	0	0
R0120	0	0		0	0	0	0	0
R0130	0	0	0			0	0	0
R0200	0	4 282	0			0	0	0

## Vahinkovakuutusten vakuutustekninen vastuuelka

## Vakuutustekninen vastuuelka kokonaisuutena laskettuna

Saamiset yhteensä jälleenvakuutussopimuksista/erillisyyhtiöiltä ja rajoitetusta jälleenvakuutuksesta oikaistuina ennustetuilla tappioilla, jotka johtuvat vastapuolen maksukyvyttömyydestä ja liittyvät kokonaisuutena laskettuun vakuutustekniseen vastuuelkaan

## Vakuutustekninen vastuuelka laskettuna parhaan estimaatin ja riskimarginaalin summana

## Paras estimaatti

## Vakuutusmaksuvastuu

Brutto

Saamiset yhteensä jälleenvakuutussopimuksista/erillisyyhtiöiltä ja rajoitetusta jälleenvakuutuksesta oikaistuina ennustetuilla tappioilla, jotka johtuvat vastapuolen maksukyvyttömyydestä Vakuutusmaksuvastuun nettomääräinen paras estimaatti

## Korvausvastuu

Brutto

Saamiset yhteensä jälleenvakuutussopimuksista/erillisyyhtiöiltä ja rajoitetusta jälleenvakuutuksesta oikaistuina ennustetuilla tappioilla, jotka johtuvat vastapuolen maksukyvyttömyydestä Korvausvastuun nettomääräinen paras estimaatti

## Paras estimaatti yhteensä - Brutto

## Paras estimaatti yhteensä - Netto

## Riskimarginaali

## Vakuutusteknisen vastuuelan siirtymätoimenpiteen määrä

Vakuutustekninen vastuuelka kokonaisuutena laskettuna

Paras estimaatti

Riskimarginaali

## Vakuutustekninen vastuuelka - Yhteensä

Vakuutustekninen vastuuelka - Yhteensä

Saamiset jälleenvakuutussopimuksista/erillisyyhtiöiltä ja rajoitetusta jälleenvakuutuksesta oikaistuina ennustetuilla tappioilla, jotka johtuvat vastapuolen maksukyvyttömyydestä - Yhteensä

Vakuutustekninen vastuuelka, josta on vähennetty saamiset jälleenvakuutussopimuksista/erillisyyhtiöiltä ja rajoitetusta jälleenvakuutuksesta - Yhteensä

Ensivakuutus ja hyväksytyt suhteellinen jälleenvakuutus					
Sairauskulu- vakuutus	Vakuutus ansiotulon menetyksen varalta	Työntekijän tapaturma- vakuutus	Moottori- ajoneuvon vastuu- vakuutus	Muu moottori- ajoneuvon vakuutus	Meri-, ilmailu- ja kuljetus- vakuutus
C0020	C0030	C0040	C0050	C0060	C0070
R0010	0	0	0	0	0
R0050	0	0	0	0	0
R0060	285	103	0	-93	107
R0140	0	-1	0	-27	0
R0150	285	104	0	-66	107
R0160	1 116	86	0	2 300	78
R0240	0	0	0	121	0
R0250	1 116	86	0	2 179	78
R0260	1 401	189	0	2 207	185
R0270	1 401	190	0	2 113	185
R0280	112	70	0	398	107
R0290	0	0	0	0	0
R0300	0	0	0	0	0
R0310	0	0	0	0	0
R0320	1 513	259	0	2 605	292
R0330	0	-1	0	94	0
R0340	1 513	260	0	2 511	292

## Vahinkovakuutusten vakuutustekninen vastuuelka

## Vakuutustekninen vastuuelka kokonaisuutena laskettuna

Saamiset yhteensä jälleenvakuutus sopimuksista/erillisyyhtiöiltä ja rajoitetusta jälleenvakuutuksesta oikaistuin ennustetuilla tappioilla, jotka johtuvat vastapuolen maksukyvyttömyydestä ja liittyvät kokonaisuutena laskettuun vakuutustekniseen vastuuelkaan

## Vakuutustekninen vastuuelka laskettuna parhaan estimaatin ja riskimarginaalin summana

## Paras estimaatti

## Vakuutusmaksuvastuu

Brutto

Saamiset yhteensä jälleenvakuutus sopimuksista/erillisyyhtiöiltä ja rajoitetusta jälleenvakuutuksesta oikaistuin ennustetuilla tappioilla, jotka johtuvat vastapuolen maksukyvyttömyydestä

Vakuutusmaksuvastuun nettomääräinen paras estimaatti

## Korvausvastuu

Brutto

Saamiset yhteensä jälleenvakuutus sopimuksista/erillisyyhtiöiltä ja rajoitetusta jälleenvakuutuksesta oikaistuin ennustetuilla tappioilla, jotka johtuvat vastapuolen maksukyvyttömyydestä

Korvausvastuun nettomääräinen paras estimaatti

## Paras estimaatti yhteensä - Brutto

## Paras estimaatti yhteensä - Netto

## Riskimarginaali

## Vakuutusteknisen vastuuelan siirtymätoimenpiteen määrä

Vakuutustekninen vastuuelka kokonaisuutena laskettuna

Paras estimaatti

Riskimarginaali

## Vakuutustekninen vastuuelka - Yhteensä

Vakuutustekninen vastuuelka - Yhteensä

Saamiset jälleenvakuutus sopimuksista/erillisyyhtiöiltä ja rajoitetusta jälleenvakuutuksesta oikaistuin ennustetuilla tappioilla, jotka johtuvat vastapuolen maksukyvyttömyydestä - Yhteensä

Vakuutustekninen vastuuelka, josta on vähennetty saamiset jälleenvakuutus sopimuksista/erillisyyhtiöiltä ja rajoitetusta jälleenvakuutuksesta - Yhteensä

Ensivakuutus ja hyväksytyt suhteelliset jälleenvakuutus					
Palo- ja muu omaisuusvahinkovakuutus	Yleinen vastuu- vakuutus	Luotto- ja takaus- vakuutus	Oikeusturva- vakuutus	Matka-apu- vakuutus	Vakuutus muiden taloudellisten menetysten varalta
C0080	C0090	C0100	C0110	C0120	C0130
R0010	0	0	0	0	0
R0050	0	0	0	0	0
R0060	654	62	0	56	7
R0140	-24	0	0	0	0
R0150	678	62	0	56	7
R0160	1 054	196	0	256	5
R0240	21	0	0	0	0
R0250	1 033	196	0	256	5
R0260	1 708	258	0	312	12
R0270	1 711	258	0	312	12
R0280	412	106	0	48	13
R0290	0	0	0	0	0
R0300	0	0	0	0	0
R0310	0	0	0	0	0
R0320	2 120	364	0	360	25
R0330	-3	0	0	0	0
R0340	2 123	364	0	360	25

## Vahinkovakuutusten vakuutustekninen vastuuelva

## Vakuutustekninen vastuuelva kokonaisuutena laskettuna

Saamiset yhteensä jälleenvakuutus sopimuksista/erillisyhtiöiltä ja rajoitetusta jälleenvakuutuksesta oikaistuina ennustetuilla tappioilla, jotka johtuvat vastapuolen maksukyvyttömyydestä ja liittyvät kokonaisuutena laskettuun vakuutustekniseen vastuuelvaan

## Vakuutustekninen vastuuelva laskettuna parhaan estimaatin ja riskimarginaalin summana

## Paras estimaatti

## Vakuutusmaksuvastuu

Brutto

Saamiset yhteensä jälleenvakuutus sopimuksista/erillisyhtiöiltä ja rajoitetusta jälleenvakuutuksesta oikaistuina ennustetuilla tappioilla, jotka johtuvat vastapuolen maksukyvyttömyydestä

Vakuutusmaksuvastuun nettomääräinen paras estimaatti

## Korvausvastuu

Brutto

Saamiset yhteensä jälleenvakuutus sopimuksista/erillisyhtiöiltä ja rajoitetusta jälleenvakuutuksesta oikaistuina ennustetuilla tappioilla, jotka johtuvat vastapuolen maksukyvyttömyydestä

Korvausvastuun nettomääräinen paras estimaatti

## Paras estimaatti yhteensä - Brutto

## Paras estimaatti yhteensä - Netto

## Riskimarginaali

## Vakuutusteknisen vastuuelvan siirtymätoimenpiteen määrä

Vakuutustekninen vastuuelva kokonaisuutena laskettuna

Paras estimaatti

Riskimarginaali

## Vakuutustekninen vastuuelva - Yhteensä

Vakuutustekninen vastuuelva - Yhteensä

Saamiset jälleenvakuutus sopimuksista/erillisyhtiöiltä ja rajoitetusta jälleenvakuutuksesta oikaistuina ennustetuilla tappioilla, jotka johtuvat vastapuolen maksukyvyttömyydestä - Yhteensä

Vakuutustekninen vastuuelva, josta on vähennetty saamiset jälleenvakuutus sopimuksista/erillisyhtiöiltä ja rajoitetusta jälleenvakuutuksesta - Yhteensä

Hyväksytyt ei-suhteelliset jälleenvakuutukset				
Sairausvakuutuksen ei-suhteellinen jälleenvakuutus	Vastuu- vakuutuksen ei-suhteellinen jälleenvakuutus	Meri-, ilmailu- ja kuljetus- vakuutuksen ei-suhteellinen jälleenvakuutus	Omaisuu- s- vakuutuksen ei-suhteellinen jälleenvakuutus	Vahinko- vakuutus- velvoitteet yhteensä
C0140	C0150	C0160	C0170	C0180
R0010	0	0	0	0
R0050	0	0	0	0
R0060	0	0	0	1 722
R0140	0	0	0	-54
R0150	0	0	0	1 774
R0160	0	0	0	5 452
R0240	0	0	0	142
R0250	0	0	0	5 310
R0260	0	0	0	7 174
R0270	0	0	0	7 084
R0280	0	0	0	1 528
R0290	0	0	0	0
R0300	0	0	0	0
R0310	0	0	0	0
R0320	0	0	0	8 702
R0330	0	0	0	88
R0340	0	0	0	8 612

Vahinkovakuutustoiminta yhteensä

Vahingon sattumisvuosi / vakuutus sopimusvuosi **Z0020** 1 - Vahingon sattumisvuosi

Maksetut bruttokorvaukset (ei-kumulatiiviset)

(absoluuttinen määrä)

Vuosi	Kehitysvuosi											Kuluvana vuonna	Kaikkien vuosien summa (kumulatiivinen)		
	0	1	2	3	4	5	6	7	8	9	10 & +			C0170	C0180
	C0010	C0020	C0030	C0040	C0050	C0060	C0070	C0080	C0090	C0100	C0110				
Aiemmat	<del>R0100</del>	<del></del>	<del></del>	<del></del>	<del></del>	<del></del>	<del></del>	<del></del>	<del></del>	<del></del>	<del></del>	111	R0100	111	117
N-9	R0160	0	0	0	0	0	-6	-11	5	2	3		R0160	3	-6
N-8	R0170	0	0	0	0	5	-10	4	6	4			R0170	4	9
N-7	R0180	0	0	0	4	-12	5	13	8				R0180	8	18
N-6	R0190	0	0	80	65	27	30	11					R0190	11	213
N-5	R0200	0	723	52	17	37	32						R0200	32	861
N-4	R0210	2 438	813	308	38	17							R0210	17	3 614
N-3	R0220	3 808	1 262	230	70								R0220	70	5 371
N-2	R0230	3 368	1 136	86									R0230	86	4 590
N-1	R0240	3 667	1 366										R0240	1 366	5 034
N	R0250	4 139											R0250	4 139	4 139
	Yhteensä												R0260	5 847	23 960

## LähiTapiola Etelärannikko

S.19.01.21

## Vahinkovakuutuskorvaukset

## Korvausvastuun bruttomääräinen diskonttaamaton paras estimaatti

(absoluuttinen määrä)

Vuosi	Kehitysvuosi											Yhteensä	Vuoden lopussa (diskonttatut tiedot)	
	0	1	2	3	4	5	6	7	8	9	10 & +			C0360
	C0200	C0210	C0220	C0230	C0240	C0250	C0260	C0270	C0280	C0290	C0300			
Aiemmat	R0100											384	R0100	295
N-9	R0160	0	0	0	0	0	0	0	3	88			R0160	69
N-8	R0170	0	0	0	0	0	0	5	127				R0170	100
N-7	R0180	0	0	0	0	0	8	148					R0180	119
N-6	R0190	0	0	0	0	21	185						R0190	151
N-5	R0200	0	0	0	27	200							R0200	161
N-4	R0210	0	0	50	256								R0210	207
N-3	R0220	0	161	366									R0220	305
N-2	R0230	0	274	467									R0230	394
N-1	R0240	1 611	676										R0240	589
N	R0250	2 540											R0250	2 433
													R0260	4 824

## S.23.01.01

## Oma varallisuus

## Oma perusvarallisuus ennen delegoidun asetuksen (EU) 2015/35 68 artiklan mukaisia muilla

## rahoitusaloilla olevien omistusyhteyksien vähennyksiä

Tavanomainen osakepääoma (joka sisältää omat osakkeet)

Tavanomaiseen osakepääomaan liittyvä ylikurssirahasto

Alkupääoma, jäsenten maksuosuudet tai niitä vastaavat oman perusvarallisuuden erät keskinäisten tai niitä vastaavien yritysten osalta

Etuoikeudeltaan huonommat jäsenten keskinäiset rahastot

Ylijäämävarallisuus

Etuoikeutetut osakkeet

Etuoikeutettuihin osakkeisiin liittyvä ylikurssirahasto

Täsmätyserä

Etuoikeudeltaan huonommat velat

Laskennallisten nettoverosaamisten arvoa vastaava määrä

Muut valvontaviranomaisen omaksi perusvarallisuudeksi hyväksymät erät, joita ei ole esitetty edellä

## Tilinpäätöksen oma varallisuus, jota ei pitäisi esittää täsmätyseränä ja joka ei täytä

## Solvensi II:n mukaisen oman varallisuuden luokitteluperusteita

Tilinpäätöksen oma varallisuus, jota ei pitäisi esittää täsmätyseränä ja joka ei täytä

Solvensi II:n mukaisen oman varallisuuden luokitteluperusteita

## Vähennykset

Rahoitus- ja luottolaitoksiin oleviin omistusyhteyksiin perustuvat vähennykset

## Oma perusvarallisuus yhteensä vähennysten jälkeen

## Oma lisävarallisuus

Maksamaton tavanomainen osakepääoma, joka on maksettava vaadittaessa mutta jota ei ole vielä vaadittu maksettavaksi

Maksamaton eikä vielä maksettavaksi vaadittu alkupääoma, jäsenten maksuosuudet tai vastaavat oman perusvarallisuuden erät, jotka on maksettava vaadittaessa, keskinäisten tai niitä vastaavien yritysten osalta

Maksamattomat etuoikeutetut osakkeet, jotka on maksettava vaadittaessa mutta joita ei ole vielä vaadittu maksettaviksi

Oikeudellisesti sitova sitoumus merkitä ja maksaa etuoikeudeltaan huonommat velat vaadittaessa

Direktiivin 2009/138/EY 96 artiklan 2 kohdan mukaiset remburssit ja takuut

Muut kuin direktiivin 2009/138/EY 96 artiklan 2 kohdan mukaiset remburssit ja takuut

Direktiivin 2009/138/EY 96 artiklan 3 kohdan ensimmäisen alakohdan mukaiset jäseniltä vaaditut lisämaksut

Jäseniltä vaaditut lisämaksut – Muut kuin direktiivin 2009/138/EY 96 artiklan 3 kohdan

ensimmäisessä alakohdassa tarkoitetut

Muu oma lisävarallisuus

	Yhteensä	Luokka 1 (T1) – käytettävissä rajoituksetta	Luokka 1 (T1) – käytettävissä rajoitetusti	Luokka 2 (T2)	Luokka 3 (T3)
	C0010	C0020	C0030	C0040	C0050
R0010	0	0		0	
R0030	0	0		0	
R0040	6 284	6 284		0	
R0050	0		0	0	0
R0070	0	0			
R0090	0		0	0	0
R0110	0		0	0	0
R0130	16 465	16 465			
R0140	0		0	0	0
R0160	0				0
R0180	0	0	0	0	0
R0220	0				
R0230	0	0	0	0	
R0290	22 749	22 749	0	0	0
R0300	0			0	
R0310	0			0	
R0320	0			0	0
R0330	0			0	0
R0340	0			0	
R0350	0			0	0
R0360	0			0	
R0370	0			0	
R0390	0			0	0

	Yhteensä	Luokka 1 (T1) – käytettävissä rajoituksetta	Luokka 1 (T1) – käytettävissä rajoitetusti	Luokka 2 (T2)	Luokka 3 (T3)
	C0010	C0020	C0030	C0040	C0050
R0400	0			0	0
R0500	22 749	22 749	0	0	0
R0510	22 749	22 749	0	0	
R0540	22 749	22 749	0	0	0
R0550	22 749	22 749	0	0	
R0580	8 484				
R0600	3 700				
R0620	268 %				
R0640	615 %				

## Oma lisävarallisuus yhteensä

## Käytettävissä oleva ja hyväksyttävä oma varallisuus

SCR:n täyttämiseksi käytettävissä oleva oma varallisuus yhteensä

MCR:n täyttämiseksi käytettävissä oleva oma varallisuus yhteensä

SCR:n täyttämiseksi hyväksyttävä oma varallisuus yhteensä

MCR:n täyttämiseksi hyväksyttävä oma varallisuus yhteensä

## SCR

## MCR

## Hyväksyttävän oman varallisuuden ja SCR:n suhdeluku

## Hyväksyttävän oman varallisuuden ja MCR:n suhdeluku

## Täsmätyserä

Ylijäämä, jonka verran varat ovat velkoja suuremmat

Omat osakkeet (suorassa ja välillisessä omistuksessa olevat)

Odotettavissa olevat osingot, voitonjatot ja maksut

Muut oman perusvarallisuuden erät

Vastaavuuskorjauksiantoja ja erillään pidettäviä rahastoja koskevat sidotun oman pääoman erien oikaisut

## Täsmätyserä

## Odotettavissa olevat voitot

Tuleviin vakuutusmaksuihin sisältyvät odotettavissa olevat voitot (EPIFP) – Henkivakuutus

Tuleviin vakuutusmaksuihin sisältyvät odotettavissa olevat voitot (EPIFP) – Vahinkovakuutus

## Tuleviin vakuutusmaksuihin sisältyvät odotettavissa olevat voitot (EPIFP) yhteensä

C0060	
R0700	22 948
R0710	0
R0720	199
R0730	6 284
R0740	0
R0760	16 465
R0770	0
R0780	213
R0790	213

## S.25.01.21

## Vakavaraisuuspääomavaatimus (SCR) – Standardikaavaa käyttävät yritykset

## Perusvakavaraisuuspääomavaatimus

Markkinariski  
 Vastapuoliriski  
 Henkivakuutusriski  
 Sairausvakuutusriski  
 Vahinkovakuutusriski  
 Hajautus  
 Aineettomien hyödykkeiden riski

## Perusvakavaraisuuspääomavaatimus

	Brutto-SCR	Yritys-kohtaiset parametrit	Yksinkertaistukset
	C0110	C0090	C0120
R0010	8 918		
R0020	627		
R0030	225	ei mitään	
R0040	427	ei mitään	
R0050	2 502	ei mitään	
R0060	-2 447		
R0070	0		
R0100	10 252		

## Vakavaraisuuspääomavaatimuksen laskenta

Operatiivinen riski  
 Vakuutustekniseen vastuuelkaan liittyvä tappioiden vaimennusvaikutus  
 Laskennallisiin veroihin liittyvä tappioiden vaimennusvaikutus  
 Direktiivin 2003/41/EY 4 artiklan mukaisesti harjoitettavan liiketoiminnan pääomavaatimus

## Vakavaraisuuspääomavaatimus, ilman pääomavaatimuksen korotusta

Jo tehdyt pääomavaatimuksen korotukset

## Vakavaraisuuspääomavaatimus

## Muut tiedot SCR:stä

Duraatiopohjaista osakeriskiä koskevan alariskiosion pääomavaatimus  
 Jäljellä olevan osan nimellisten SCR:ien kokonaismäärä  
 Erillään pidettäviä rahastoja koskevien nimellisten SCR:ien kokonaismäärä  
 Vastaavuuskorjauskantojen nimellisten SCR:ien kokonaismäärä  
 Erillään pidettävien rahastojen nimellisten SCR:ien yhdistämisestä johtuvat hajautusvaikutukset 304 artiklaa varten

	C0100
R0130	353
R0140	0
R0150	-2 121
R0160	0
R0200	8 484
R0210	0
R0220	8 484
R0400	0
R0410	0
R0420	0
R0430	0
R0440	0



## S.28.01.01

## Vähimmäispääomavaatimus (MCR) – Vain henkivakuutus- tai vahinkovakuutustoiminta tai jälleenvakuutustoiminta

## Vahinkovakuutus- ja vahinkojälleenvakuutusvelvoitteisiin sovellettava lineaarisen kaavan osa

MCR<sub>NL</sub> Tulos

	C0010
R0010	1 459

Sairauskuluvakuutus ja sen suhteellinen jälleenvakuutus  
 Vakuutus ansiotulon menetyksen varalta ja sen suhteellinen jälleenvakuutus  
 Työntekijän tapaturmavakuutus ja sen suhteellinen jälleenvakuutus  
 Moottoriajoneuvon vastuuvakuutus ja sen suhteellinen jälleenvakuutus  
 Muu moottoriajoneuvovakuutus ja sen suhteellinen jälleenvakuutus  
 Meri-, ilmali- ja kuljetusvakuutus ja sen suhteellinen jälleenvakuutus  
 Palo- ja muu omaisuusvahinkovakuutus ja sen suhteellinen jälleenvakuutus  
 Yleinen vastuuvakuutus ja sen suhteellinen jälleenvakuutus  
 Luotto- ja takausvakuutus ja sen suhteellinen jälleenvakuutus  
 Oikeusturvavakuutus ja sen suhteellinen jälleenvakuutus  
 Matka-apuvakuutus ja sen suhteellinen jälleenvakuutus  
 Vakuutus muiden taloudellisten menetysten varalta ja sen suhteellinen jälleenvakuutus  
 Sairausvakuutuksen ei-suhteellinen jälleenvakuutus  
 Vastuuvakuutuksen ei-suhteellinen jälleenvakuutus  
 Meri-, ilmali- ja kuljetusvakuutuksen ei-suhteellinen jälleenvakuutus  
 Omaisuusvakuutuksen ei-suhteellinen jälleenvakuutus

	Nettomääräinen (vähennettynä jälleenvakuutus- sopimusten/erillis- yhtiöiden osuudella) paras estimaatti ja vakuutustekninen vastuuelka kokonaisuutena laskettuna	Nettomääräinen (vähennettynä jälleenvakuutus- sopimusten osuudella) vakuutusmaksutulo viimeisten 12 kuukauden ajalta
	C0020	C0030
R0020	1 401	1 191
R0030	190	431
R0040	0	0
R0050	2 113	1 009
R0060	902	2 778
R0070	185	595
R0080	1 711	4 409
R0090	259	327
R0100	0	0
R0110	313	281
R0120	0	0
R0130	13	50
R0140	0	0
R0150	0	0
R0160	0	0
R0170	0	0

## Henkivakuutus- ja henkijälleenvakuutusvelvoitteisiin sovellettava lineaarisen kaavan osa

MCR<sub>L</sub> Tulos

	C0040
R0200	87

Oikeuden ylijäämään sisältävät velvoitteet – Taatut etuudet  
 Oikeuden ylijäämään sisältävät velvoitteet – Tulevat harkinnanvaraiset lisäetuudet  
 Indeksi- ja sijoitussidonnaiset vakuutusvelvoitteet  
 Muut henki(jälleenvakuutus- ja sairaus(jälleenvakuutus)velvoitteet  
 Kaikkien henki(jälleenvakuutus)velvoitteiden kokonaisriskisumma

	Nettomääräinen (vähennettynä jälleenvakuutus- sopimusten/erillis- yhtiöiden osuudella) paras estimaatti ja vakuutustekninen vastuuelka kokonaisuutena laskettuna	Nettomääräinen (vähennettynä jälleenvakuutus- sopimusten/erillis- yhtiöiden osuudella) kokonaisriskisumma
	C0050	C0060
R0210	0	
R0220	0	
R0230	0	
R0240	4 122	
R0250		0

## Kokonais-MCR:n laskenta

Lineaarinen MCR

SCR

MCR:n enimmäistaso

MCR:n vähimmäistaso

Yhdistetty MCR

MCR:n absoluuttinen vähimmäistaso

## Vähimmäispääomavaatimus

	C0070
R0300	1 546
R0310	8 484
R0320	3 818
R0330	2 121
R0340	2 121
R0350	3 700
	C0070
R0400	3 700

# LähiTapiola Itä

## Vakavaraisuutta ja taloudellista tilaa koskevan kertomuksen liitteet

Yhtiö julkaisee osana LähiTapiola-ryhmän vakavaraisuutta ja taloudellista tilaa koskevaa kertomusta Solvenssi II -vakavaraisuussäätelyn mukaisesti seuraavat raportointitaulukot 31.12.2017 tilanteessa:

- S.02.01.02 Tase
- S.05.01.02 Vakuutusmaksut, korvaukset ja kulut vakuutuslajeittain
- S.05.02.01 Vakuutusmaksut, korvaukset ja kulut maittain
- S.12.01.02 Henkivakuutuksen ja SLT-sairausvakuutuksen vakuutustekninen vastuuvélka
- S.17.01.02 Vahinkovakuutusten vakuutustekninen vastuuvélka
- S.19.01.21 Vahinkovakuutuskorvaukset
- S.23.01.01 Oma varallisuus
- S.25.01.21 Vakavaraisuuspääomavaatimus (SCR) – Standardikaavaa käyttävät yritykset
- S.28.01.01 Vähimmäispääomavaatimus (MCR) – Vain henkivakuutus- tai vahinkovakuutustoiminta tai jälleenvakuutustoiminta

Esitetyt luvut ovat tuhansia euroja.

## S.02.01.02

## Tase

## Varat

Aineettomat hyödykkeet	
Laskennalliset verosaamiset	
Eläke-etuuksien ylijäämä	
Aineelliset käyttöomaisuushyödykkeet (omassa käytössä)	
Sijoitukset (muut kuin indeksi- ja sijoitussidonnaisiin sopimusten katteena olevat varat)	
Kiinteistöt (muut kuin omassa käytössä olevat)	
Omistusosuudet sidosyrityksissä, mukaan lukien omistusyhteydet	
Osakkeet	
Osakkeet – Listatut	
Osakkeet – Listaamattomat	
Joukkovelkakirjalainat	
Valtion joukkovelkakirjalainat	
Yrityslainat	
Strukturoidut velkakirjat	
Vakuudelliset arvopaperit	
Yhteistä sijoitustoimintaa harjoittavat yritykset	
Johdannaiset	
Talletukset, jotka eivät kuulu muihin rahavaroihin	
Muut sijoitukset	
Indeksi- ja sijoitussidonnaisiin sopimuksiin sijoitetut varat	
Kiinnelainat ja muut lainat	
Lainat, joiden vakuutena on vakuutus sopimus	
Kiinnelainat ja muut lainat yksityishenkilöille	
Muut kiinnelainat ja lainat	
Saamiset jälleenvakuutus sopimuksista :	
Vahinkovakuutus ja NSLT-sairausvakuutus	
Vahinkovakuutus, ilman sairausvakuutusta	
NSLT-sairausvakuutus	
Henkivakuutus ja SLT-sairausvakuutus, ilman sairausvakuutusta ja indeksi- ja sijoitussidonnaisia sopimuksia	
SLT-sairausvakuutus	
Henkivakuutus, ilman sairausvakuutusta ja indeksi- ja sijoitussidonnaisia sopimuksia	
Indeksi- ja sijoitussidonnainen henkivakuutus	
Jälleenvakuutustalletteet	
Vakuutussaamiset ja saamiset vakuutusedustajilta	
Saamiset jälleenvakuutustoiminnasta	
Muut saamiset (myyntisaamiset, ei vakuutuksiin liittyvät)	
Omat osakkeet (suorassa omistuksessa olevat)	
Oman varallisuuden eriin tai maksettaviksi määrättyyn mutta vielä maksamattomaan alkupääomaan liittyvät saamiset	
Rahavarat	
Kaikki muut varat, joita ei ole esitetty muualla	
<b>Varat yhteensä</b>	

	Solvenssi II -arvo C0010
R0030	0
R0040	0
R0050	0
R0060	2 962
R0070	177 606
R0080	7 105
R0090	4 068
R0100	2 018
R0110	1 620
R0120	398
R0130	3 290
R0140	0
R0150	3 290
R0160	0
R0170	0
R0180	160 635
R0190	0
R0200	0
R0210	490
R0220	0
R0230	0
R0240	0
R0250	0
R0260	0
R0270	2 488
R0280	1 326
R0290	1 330
R0300	-4
R0310	1 162
R0320	0
R0330	1 162
R0340	0
R0350	0
R0360	231
R0370	395
R0380	887
R0390	0
R0400	0
R0410	7 847
R0420	274
R0500	192 690

## S.02.01.02

## Tase

## Velat

	Solvenssi II -arvo C0010
Vakuutustekninen vastuovelka – Vahinkovakuutus	R0510 38 871
Vakuutustekninen vastuovelka – Vahinkovakuutus (ilman sairausvakuutusta)	R0520 33 985
Vakuutustekninen vastuovelka kokonaisuutena laskettuna	R0530 0
Paras estimaatti	R0540 26 829
Riskimarginaali	R0550 7 156
Vakuutustekninen vastuovelka – NSLT-sairausvakuutus	R0560 4 886
Vakuutustekninen vastuovelka kokonaisuutena laskettuna	R0570 0
Paras estimaatti	R0580 3 933
Riskimarginaali	R0590 953
Vakuutustekninen vastuovelka – Henkivakuutus (ilman indeksi- ja sijoitussidonnaisia sopimuksia)	R0600 42 092
Vakuutustekninen vastuovelka – SLT-sairausvakuutus	R0610 74
Vakuutustekninen vastuovelka kokonaisuutena laskettuna	R0620 0
Paras estimaatti	R0630 72
Riskimarginaali	R0640 2
Vakuutustekninen vastuovelka – Henkivakuutus (ilman sairausvakuutusta sekä indeksi- ja sijoitussidonnaisia sopimuksia)	R0650 42 018
Vakuutustekninen vastuovelka kokonaisuutena laskettuna	R0660 0
Paras estimaatti	R0670 40 934
Riskimarginaali	R0680 1 084
Vakuutustekninen vastuovelka – Indeksi- ja sijoitussidonnainen toiminta	R0690 0
Vakuutustekninen vastuovelka kokonaisuutena laskettuna	R0700 0
Paras estimaatti	R0710 0
Riskimarginaali	R0720 0
Ehdolliset velat	R0740 0
Muut varaukset kuin vakuutustekninen vastuovelka	R0750 0
Eläkevelvoitteet	R0760 0
Jälleenvakuuttajilta pidätetyt talletteet	R0770 0
Laskennalliset verovelat	R0780 12 159
Johdannaiset	R0790 0
Velat luottolaitoksille	R0800 0
Muut rahoitusvelat kuin velat luottolaitoksille	R0810 0
Vakuutusvelat ja velat vakuutusedustajille	R0820 791
Jälleenvakuutusvelat	R0830 0
Velat (ostovelat, ei vakuutusvelat)	R0840 2 298
Etuoikeudeltaan huonommat velat	R0850 0
Omaan perusvarallisuuteen kuulumattomat etuoikeudeltaan huonommat velat	R0860 0
Omaan perusvarallisuuteen kuuluvat etuoikeudeltaan huonommat velat	R0870 0
Kaikki muut velat, joita ei ole esitetty muualla	R0880 0
<b>Velat yhteensä</b>	<b>R0900 96 211</b>
<b>Ylijäämä, jonka verran varat ovat velkoja suuremmat</b>	<b>R1000 96 479</b>







## Vakuutusmaksut, korvaukset ja kulut maittain

		Kotimaa	Viisi kärkimaata (bruttovakuutusmaksutulon perusteella) - Vahinkovakuutusveloitteet					Viisi kärkimaata ja kotimaa yhteensä
		C0010	C0020	C0030	C0040	C0050	C0060	C0070
		<del>C0010</del>	<del>C0020</del>	<del>C0030</del>	<del>C0040</del>	<del>C0050</del>	<del>C0060</del>	<del>C0070</del>
	<b>R0010</b>	<del>C0080</del>	<del>C0090</del>	<del>C0100</del>	<del>C0110</del>	<del>C0120</del>	<del>C0130</del>	<del>C0140</del>
		<b>C0080</b>	<b>C0090</b>	<b>C0100</b>	<b>C0110</b>	<b>C0120</b>	<b>C0130</b>	<b>C0140</b>
<b>Vakuutusmaksutulo</b>								
Brutto - Ensivakuutus	<b>R0110</b>	37 729						37 729
Brutto - Hyväksytty suhteellinen jälleenvakuutus	<b>R0120</b>	0						0
Brutto - Hyväksytty ei-suhteellinen jälleenvakuutus	<b>R0130</b>	0						0
Jälleenvakuuttajien osuus	<b>R0140</b>	2 403						2 403
Netto	<b>R0200</b>	35 327						35 327
<b>Vakuutusmaksutuotot</b>								
Brutto - Ensivakuutus	<b>R0210</b>	39 038						39 038
Brutto - Hyväksytty suhteellinen jälleenvakuutus	<b>R0220</b>	0						0
Brutto - Hyväksytty ei-suhteellinen jälleenvakuutus	<b>R0230</b>	0						0
Jälleenvakuuttajien osuus	<b>R0240</b>	2 416						2 416
Netto	<b>R0300</b>	36 622						36 622
<b>Korvauskulut</b>								
Brutto - Ensivakuutus	<b>R0310</b>	18 479						18 479
Brutto - Hyväksytty suhteellinen jälleenvakuutus	<b>R0320</b>	0						0
Brutto - Hyväksytty ei-suhteellinen jälleenvakuutus	<b>R0330</b>	0						0
Jälleenvakuuttajien osuus	<b>R0340</b>	1 668						1 668
Netto	<b>R0400</b>	16 811						16 811
<b>Muun vakuusteknisen vastuvelan muutokset</b>								
Brutto - Ensivakuutus	<b>R0410</b>	0						0
Brutto - Hyväksytty suhteellinen jälleenvakuutus	<b>R0420</b>	0						0
Brutto - Hyväksytty ei-suhteellinen jälleenvakuutus	<b>R0430</b>	0						0
Jälleenvakuuttajien osuus	<b>R0440</b>	0						0
Netto	<b>R0500</b>	0						0
<b>Aiheutuneet kulut</b>	<b>R0550</b>	11 937						11 937
<b>Muut kulut</b>	<b>R1200</b>	<del>C0080</del>	<del>C0090</del>	<del>C0100</del>	<del>C0110</del>	<del>C0120</del>	<del>C0130</del>	0
<b>Kulut yhteensä</b>	<b>R1300</b>	<del>C0080</del>	<del>C0090</del>	<del>C0100</del>	<del>C0110</del>	<del>C0120</del>	<del>C0130</del>	11 937





Henkivakuutuksen ja SLT-sairausvakuutuksen vakuustekninen vastuuelva

Vakuustekninen vastuuelva kokonaisuutena laskettuna

Saamiset yhteensä jälleenvakuutus-sopimuksista/erillisyyhtiöiltä ja rajoitetusta jälleenvakuutuksesta oikaistuina ennustetuilla tappioilla, jotka johtuvat vastapuolen maksukyvyttömydestä ja liittyvät kokonaisuutena laskettuun vakuustekniseen vastuuelvaan

Vakuustekninen vastuuelva laskettuna parhaan estimaatin ja riskimarginaalin summana

Paras estimaatti

Bruttomääräinen paras estimaatti

Saamiset yhteensä jälleenvakuutus-sopimuksista/erillisyyhtiöiltä ja rajoitetusta jälleenvakuutuksesta oikaistuina ennustetuilla tappioilla, jotka johtuvat vastapuolen maksukyvyttömyydestä

Paras estimaatti, josta on vähennetty saamiset jälleenvakuutus-sopimuksista/erillisyyhtiöiltä ja rajoitetusta jälleenvakuutuksesta –  
Yhteensä

Riskimarginaali

Vakuusteknisen vastuuelvan siirtymätoimenpiteen määrä

Vakuustekninen vastuuelva kokonaisuutena laskettuna

Paras estimaatti

Riskimarginaali

Vakuustekninen vastuuelva – Yhteensä

	Indeksi- ja sijoitussidonnainen vakuutus			Muu henkivakuutus			Vahinko- vakuutus- sopimuksiin pohjautuvat ja muuhun vakuutus- velvoitteeseen kuin sairaus- vakuutus- velvoitteisiin liittyvät annuiteetit	
	Ylijäämään oikeuttava vakuutus		Optioita ja takuita sisältä- mättömät sopimukset	Optioita tai takuita sisältävät sopimukset		Optioita ja takuita sisältä- mättömät sopimukset		Optioita tai takuita sisältävät sopimukset
	C0020	C0030	C0040	C0050	C0060	C0070	C0080	C0090
R0010	0	0			0			0
R0020	0	0			0			0
R0030	0		0	0		0	0	40 934
R0080	0		0	0		0	0	1 162
R0090	0		0	0		0	0	39 772
R0100	0	0			0			1 084
R0110	0	0			0			0
R0120	0		0	0		0	0	0
R0130	0	0			0			0
R0200	0	0			0			42 018

Henkivakuutuksen ja SLT-sairausvakuutuksen vakuutustekninen vastuuvélka

Vakuutustekninen vastuuvélka kokonaisuutena laskettuna

Saamiset yhteensä jälleenvakuutus-sopimuksista/erillisyyhtiöiltä ja rajoitetusta jälleenvakuutuksesta oikaistuina ennustetuilla tappioilla, jotka johtuvat vastapuolen maksukyvyttömyydestä ja liittyvät kokonaisuutena laskettuun vakuutustekniseen vastuuvélkaan

Vakuutustekninen vastuuvélka laskettuna parhaan estimaatin ja riskimarginaalin summana

Paras estimaatti

Bruttomääräinen paras estimaatti

Saamiset yhteensä jälleenvakuutus-sopimuksista/erillisyyhtiöiltä ja rajoitetusta jälleenvakuutuksesta oikaistuina ennustetuilla tappioilla, jotka johtuvat vastapuolen maksukyvyttömyydestä

Paras estimaatti, josta on vähennetty saamiset jälleenvakuutus-sopimuksista/erillisyyhtiöiltä ja rajoitetusta jälleenvakuutuksesta – Yhteensä

Riskimarginaali

Vakuutusteknisen vastuuvélkan siirtymätoimenpiteen määrä

Vakuutustekninen vastuuvélka kokonaisuutena laskettuna

Paras estimaatti

Riskimarginaali

Vakuutustekninen vastuuvélka – Yhteensä

	Hyväksytty jälleenvakuutus	Yhteensä (muu henkivakuutus kuin sairausvakuutus, mukaan lukien sijoitus-sidonnainen vakuutus)	Sairausvakuutus (ensivakuutus)		Vahinkovakuutus-sopimuksiin pohjautuvat ja sairausvakuutusvelvoitteisiin liittyvät annuiteetit	Sairausvakuutus (hyväksytty jälleenvakuutus)	Yhteensä (SLT-sairausvakuutus)	
			Optioita ja takuita sisältämättömät sopimukset	Optioita tai takuita sisältävät sopimukset				
	C0100	C0150	C0160	C0170	C0180	C0190	C0200	C0210
R0010	0	0	0			0	0	0
R0020	0	0	0			0	0	0
R0030	0	40 934		0	0	72	0	72
R0080	0	1 162		0	0	0	0	0
R0090	0	39 772		0	0	72	0	72
R0100	0	1 084	0			2	0	2
R0110	0	0	0			0	0	0
R0120	0	0		0	0	0	0	0
R0130	0	0	0			0	0	0
R0200	0	42 018	0			74	0	74

## Vahinkovakuutusten vakuutustekninen vastuuelva

## Vakuutustekninen vastuuelva kokonaisuutena laskettuna

Saamiset yhteensä jälleenvakuutus sopimuksista/erillisyyhtiöiltä ja rajoitetusta jälleenvakuutuksesta oikaistuna ennustetuilla tappioilla, jotka johtuvat vastapuolen maksukyvyttömyydestä ja liittyvät kokonaisuutena laskettuun vakuutustekniseen vastuuelvaan

## Vakuutustekninen vastuuelva laskettuna parhaan estimaatin ja riskimarginaalin summana

## Paras estimaatti

## Vakuutusmaksuvastuu

Brutto

Saamiset yhteensä jälleenvakuutus sopimuksista/erillisyyhtiöiltä ja rajoitetusta jälleenvakuutuksesta oikaistuna ennustetuilla tappioilla, jotka johtuvat vastapuolen maksukyvyttömyydestä Vakuutusmaksuvastuun nettomääräinen paras estimaatti

## Korvausvastuu

Brutto

Saamiset yhteensä jälleenvakuutus sopimuksista/erillisyyhtiöiltä ja rajoitetusta jälleenvakuutuksesta oikaistuna ennustetuilla tappioilla, jotka johtuvat vastapuolen maksukyvyttömyydestä Korvausvastuun nettomääräinen paras estimaatti

## Paras estimaatti yhteensä - Brutto

## Paras estimaatti yhteensä - Netto

## Riskimarginaali

## Vakuutusteknisen vastuuelvan siirtymätoimenpiteen määrä

Vakuutustekninen vastuuelva kokonaisuutena laskettuna

Paras estimaatti

Riskimarginaali

## Vakuutustekninen vastuuelva - Yhteensä

Vakuutustekninen vastuuelva - Yhteensä

Saamiset jälleenvakuutus sopimuksista/erillisyyhtiöiltä ja rajoitetusta jälleenvakuutuksesta oikaistuna ennustetuilla tappioilla, jotka johtuvat vastapuolen maksukyvyttömyydestä - Yhteensä

Vakuutustekninen vastuuelva, josta on vähennetty saamiset jälleenvakuutus sopimuksista/erillisyyhtiöiltä ja rajoitetusta jälleenvakuutuksesta - Yhteensä

Ensivakuutus ja hyväksyty suhteellinen jälleenvakuutus					
Sairauskulu- vakuutus	Vakuutus ansiotulon menetyksen varalta	Työntekijän tapaturma- vakuutus	Moottori- ajoneuvon vastuu- vakuutus	Muu moottori- ajoneuvon vakuutus	Meri-, ilmailu- ja kuljetus- vakuutus
C0020	C0030	C0040	C0050	C0060	C0070
R0010	0	0	0	0	0
R0050	0	0	0	0	0
R0060	721	311	0	872	1 447
R0140	0	-4	0	-105	-4
R0150	721	315	0	977	1 451
R0160	1 952	948	0	14 471	838
R0240	0	0	0	723	0
R0250	1 952	948	0	13 748	838
R0260	2 673	1 259	0	15 343	2 285
R0270	2 673	1 263	0	14 725	2 289
R0280	439	514	0	2 820	1 207
R0290	0	0	0	0	0
R0300	0	0	0	0	0
R0310	0	0	0	0	0
R0320	3 112	1 773	0	18 163	3 492
R0330	0	-4	0	618	-4
R0340	3 112	1 777	0	17 545	3 496

## Vahinkovakuutusten vakuutustekninen vastuuelva

## Vakuutustekninen vastuuelva kokonaisuutena laskettuna

Saamiset yhteensä jälleenvakuutus sopimuksista/erillisyyhtiöiltä ja rajoitetusta jälleenvakuutuksesta oikaistuna ennustetuilla tappioilla, jotka johtuvat vastapuolen maksukyvyttömyydestä ja liittyvät kokonaisuutena laskettuun vakuutustekniseen vastuuelvaan

## Vakuutustekninen vastuuelva laskettuna parhaan estimaatin ja riskimarginaalin summana

## Paras estimaatti

## Vakuutusmaksuvastuu

Brutto

Saamiset yhteensä jälleenvakuutus sopimuksista/erillisyyhtiöiltä ja rajoitetusta jälleenvakuutuksesta oikaistuna ennustetuilla tappioilla, jotka johtuvat vastapuolen maksukyvyttömyydestä Vakuutusmaksuvastuun nettomääräinen paras estimaatti

## Korvausvastuu

Brutto

Saamiset yhteensä jälleenvakuutus sopimuksista/erillisyyhtiöiltä ja rajoitetusta jälleenvakuutuksesta oikaistuna ennustetuilla tappioilla, jotka johtuvat vastapuolen maksukyvyttömyydestä Korvausvastuun nettomääräinen paras estimaatti

## Paras estimaatti yhteensä - Brutto

## Paras estimaatti yhteensä - Netto

## Riskimarginaali

## Vakuutusteknisen vastuuelvan siirtymätoimenpiteen määrä

Vakuutustekninen vastuuelva kokonaisuutena laskettuna

Paras estimaatti

Riskimarginaali

## Vakuutustekninen vastuuelva - Yhteensä

Vakuutustekninen vastuuelva - Yhteensä

Saamiset jälleenvakuutus sopimuksista/erillisyyhtiöiltä ja rajoitetusta jälleenvakuutuksesta oikaistuna ennustetuilla tappioilla, jotka johtuvat vastapuolen maksukyvyttömyydestä - Yhteensä

Vakuutustekninen vastuuelva, josta on vähennetty saamiset jälleenvakuutus sopimuksista/erillisyyhtiöiltä ja rajoitetusta jälleenvakuutuksesta - Yhteensä

Ensivakuutus ja hyväksytyt suhteelliset jälleenvakuutukset					
Palo- ja muu omaisuusvahinkovakuutus	Yleinen vastuu- vakuutus	Luotto- ja takaus- vakuutus	Oikeusturva- vakuutus	Matka-apu- vakuutus	Vakuutus muiden taloudellisten menetysten varalta
C0080	C0090	C0100	C0110	C0120	C0130
R0010	0	0	0	0	0
R0050	0	0	0	0	0
R0060	2 085	182	0	152	54
R0140	-84	0	0	0	-3
R0150	2 169	182	0	152	57
R0160	4 275	873	0	828	644
R0240	753	0	0	0	50
R0250	3 522	873	0	828	594
R0260	6 360	1 055	0	980	698
R0270	5 691	1 055	0	980	651
R0280	1 910	579	0	231	287
R0290	0	0	0	0	0
R0300	0	0	0	0	0
R0310	0	0	0	0	0
R0320	8 270	1 634	0	1 211	985
R0330	669	0	0	0	47
R0340	7 601	1 634	0	1 211	938

**Vakuutustekninen vastuuelva kokonaisuutena laskettuna**

Saamiset yhteensä jälleenvakuutus sopimuksista/erillisyyhtiöiltä ja rajoitetusta jälleenvakuutuksesta oikaistuna ennustetuilla tappioilla, jotka johtuvat vastapuolen maksukyvyttömydestä ja liittyvät kokonaisuutena laskettuun vakuutustekniseen vastuuelvaan

**Vakuutustekninen vastuuelva laskettuna parhaan estimaatin ja riskimarginaalin summana****Paras estimaatti****Vakuutusmaksuvastuu**

Brutto

Saamiset yhteensä jälleenvakuutus sopimuksista/erillisyyhtiöiltä ja rajoitetusta jälleenvakuutuksesta oikaistuna ennustetuilla tappioilla, jotka johtuvat vastapuolen maksukyvyttömyydestä  
Vakuutusmaksuvastuun nettomääräinen paras estimaatti

**Korvausvastuu**

Brutto

Saamiset yhteensä jälleenvakuutus sopimuksista/erillisyyhtiöiltä ja rajoitetusta jälleenvakuutuksesta oikaistuna ennustetuilla tappioilla, jotka johtuvat vastapuolen maksukyvyttömyydestä  
Korvausvastuun nettomääräinen paras estimaatti

**Paras estimaatti yhteensä - Brutto****Paras estimaatti yhteensä - Netto****Riskimarginaali****Vakuutusteknisen vastuuelvan siirtymätoimenpiteen määrä**

Vakuutustekninen vastuuelva kokonaisuutena laskettuna

Paras estimaatti

Riskimarginaali

**Vakuutustekninen vastuuelva - Yhteensä**

Vakuutustekninen vastuuelva - Yhteensä

Saamiset jälleenvakuutus sopimuksista/erillisyyhtiöiltä ja rajoitetusta jälleenvakuutuksesta oikaistuna ennustetuilla tappioilla, jotka johtuvat vastapuolen maksukyvyttömyydestä - Yhteensä

Vakuutustekninen vastuuelva, josta on vähennetty saamiset jälleenvakuutus sopimuksista/erillisyyhtiöiltä ja rajoitetusta jälleenvakuutuksesta - Yhteensä

Hyväksytty ei-suhteellinen jälleenvakuutus				
Sairausvakuutuksen ei-suhteellinen jälleenvakuutus	Vastuuvakuutuksen ei-suhteellinen jälleenvakuutus	Meri-, ilmailu- ja kuljetusvakuutuksen ei-suhteellinen jälleenvakuutus	Omaisuuksien ei-suhteellinen jälleenvakuutus	Vahinkovakuutusveloitteet yhteensä
C0140	C0150	C0160	C0170	C0180
R0010	0	0	0	0
R0050	0	0	0	0
R0060	0	0	0	5 886
R0140	0	0	0	-200
R0150	0	0	0	6 087
R0160	0	0	0	24 876
R0240	0	0	0	1 525
R0250	0	0	0	23 349
R0260	0	0	0	30 762
R0270	0	0	0	29 436
R0280	0	0	0	8 109
R0290	0	0	0	0
R0300	0	0	0	0
R0310	0	0	0	0
R0320	0	0	0	38 871
R0330	0	0	0	1 325
R0340	0	0	0	37 545

Vahinkovakuutuskorvaukset

Vahinkovakuutustoiminta yhteensä

Vahingon sattumisvuosi / vakuutus sopimusvuosi **Z0020** 1 - Vahingon sattumisvuosi

Maksetut bruttokorvaukset (ei-kumulatiiviset)

(absoluuttinen määrä)

Vuosi	Kehitysvuosi											Kuluvana vuonna	Kaikkien vuosien summa (kumulatiivinen)		
	0	1	2	3	4	5	6	7	8	9	10 & +			C0170	C0180
	C0010	C0020	C0030	C0040	C0050	C0060	C0070	C0080	C0090	C0100	C0110				
Aiemmat	<del>R0100</del>	<del></del>	<del></del>	<del></del>	<del></del>	<del></del>	<del></del>	<del></del>	<del></del>	<del></del>	<del></del>	334	R0100	369	
N-9	R0160	0	0	0	0	5	12	20	13	12			R0160	61	
N-8	R0170	0	0	0	0	13	47	15	15	16			R0170	106	
N-7	R0180	0	0	0	81	25	25	14	26				R0180	171	
N-6	R0190	0	0	130	206	240	26	123					R0190	725	
N-5	R0200	0	1 563	665	222	102	58						R0200	2 611	
N-4	R0210	5 105	5 014	431	171	87							R0210	10 808	
N-3	R0220	14 176	3 694	455	212								R0220	18 537	
N-2	R0230	13 536	3 204	247									R0230	16 986	
N-1	R0240	15 304	4 585										R0240	19 888	
N	R0250	13 293											R0250	13 293	
	<b>Yhteensä</b>												<b>R0260</b>	<b>83 555</b>	

## Korvausvastuun bruttomääräinen diskonttaamaton paras estimaatti

(absoluuttinen määrä)

Vuosi	Kehitysvuosi											Yhteensä	Vuoden lopussa (diskonttatut tiedot)	
	0	1	2	3	4	5	6	7	8	9	10 & +		R0100	C0360
	C0200	C0210	C0220	C0230	C0240	C0250	C0260	C0270	C0280	C0290	C0300			
Aiemmat	R0100											2 385	R0100	1 828
N-9	R0160	0	0	0	0	0	0	0	38	514		R0160	393	
N-8	R0170	0	0	0	0	0	0	58	714			R0170	543	
N-7	R0180	0	0	0	0	0	80	812				R0180	629	
N-6	R0190	0	0	0	0	122	978					R0190	763	
N-5	R0200	0	0	0	187	1 139						R0200	895	
N-4	R0210	0	0	283	1 442							R0210	1 136	
N-3	R0220	0	533	1 845								R0220	1 463	
N-2	R0230	0	1 043	2 299								R0230	1 851	
N-1	R0240	6 776	3 960									R0240	3 420	
N	R0250	10 050										R0250	9 368	
												R0260	22 288	



**Oma perusvarallisuus ennen delegoidun asetuksen (EU) 2015/35 68 artiklan mukaisia muilla**

**rahoitusaloilla olevien omistusyhteyksien vähennyksiä**

Tavanomainen osakepääoma (joka sisältää omat osakkeet)  
Tavanomaiseen osakepääomaan liittyvä ylikurssirahasto  
Alkupääoma, jäsenten maksuosuudet tai niitä vastaavat oman perusvarallisuuden erät keskinäisten tai niitä vastaavien yritysten osalta  
Etuoikeudeltaan huonommat jäsenten keskinäiset rahastot  
Ylijäämävarallisuus  
Etuoikeutetut osakkeet  
Etuoikeutettuihin osakkeisiin liittyvä ylikurssirahasto  
Täsmätyserä  
Etuoikeudeltaan huonommat velat  
Laskennallisten nettoverosaamisten arvoa vastaava määrä  
Muut valvontaviranomaisen omaksi perusvarallisuudeksi hyväksymät erät, joita ei ole esitetty edellä

**Tilinpäätöksen oma varallisuus, jota ei pitäisi esittää täsmätyseränä ja joka ei täytä**

**Solvensi II:n mukaisen oman varallisuuden luokitteluperusteita**

Tilinpäätöksen oma varallisuus, jota ei pitäisi esittää täsmätyseränä ja joka ei täytä Solvenssi II:n mukaisen oman varallisuuden luokitteluperusteita

**Vähennykset**

Rahoitus- ja luottolaitoksiin oleviin omistusyhteyksiin perustuvat vähennykset

**Oma perusvarallisuus yhteensä vähennysten jälkeen**

**Oma lisävarallisuus**

Maksamaton tavanomainen osakepääoma, joka on maksettava vaadittaessa mutta jota ei ole vielä vaadittu maksettavaksi  
Maksamaton eikä vielä maksettavaksi vaadittu alkupääoma, jäsenten maksuosuudet tai vastaavat oman perusvarallisuuden erät, jotka on maksettava vaadittaessa, keskinäisten tai niitä vastaavien yritysten osalta  
Maksamattomat etuoikeutetut osakkeet, jotka on maksettava vaadittaessa mutta joita ei ole vielä vaadittu maksettaviksi  
Oikeudellisesti sitova sitoumus merkitä ja maksaa etuoikeudeltaan huonommat velat vaadittaessa

Direktiivin 2009/138/EY 96 artiklan 2 kohdan mukaiset remburssit ja takuut  
Muut kuin direktiivin 2009/138/EY 96 artiklan 2 kohdan mukaiset remburssit ja takuut  
Direktiivin 2009/138/EY 96 artiklan 3 kohdan ensimmäisen alakohdan mukaiset jäseniltä vaaditut lisämaksut  
Jäseniltä vaaditut lisämaksut – Muut kuin direktiivin 2009/138/EY 96 artiklan 3 kohdan ensimmäisessä alakohdassa tarkoitettut  
Muu oma lisävarallisuus

	Luokka 1 (T1) – käytettävissä rajoituksetta	Luokka 1 (T1) – käytettävissä rajoitetusti	Luokka 2 (T2)	Luokka 3 (T3)
	C0010	C0020	C0030	C0040
R0010	0	0		0
R0030	0	0		0
R0040	18 213	18 213		0
R0050	0		0	0
R0070	0	0		
R0090	0		0	0
R0110	0		0	0
R0130	77 915	77 915		
R0140	0		0	0
R0160	0			0
R0180	0	0	0	0
R0220	0			
R0230	0	0	0	0
R0290	96 128	96 128	0	0
R0300	0			0
R0310	0			0
R0320	0			0
R0330	0			0
R0340	0			0
R0350	0			0
R0360	0			0
R0370	0			0
R0390	0			0

**Oma lisävarallisuus yhteensä**

**Käytettävissä oleva ja hyväksyttävä oma varallisuus**

SCR:n täyttämiseksi käytettävissä oleva oma varallisuus yhteensä  
MCR:n täyttämiseksi käytettävissä oleva oma varallisuus yhteensä  
SCR:n täyttämiseksi hyväksyttävä oma varallisuus yhteensä  
MCR:n täyttämiseksi hyväksyttävä oma varallisuus yhteensä

**SCR**

**MCR**

**Hyväksyttävän oman varallisuuden ja SCR:n suhdeluku**

**Hyväksyttävän oman varallisuuden ja MCR:n suhdeluku**

	Luokka 1 (T1) – käytettävissä rajoituksetta	Luokka 1 (T1) – käytettävissä rajoitetusti	Luokka 2 (T2)	Luokka 3 (T3)
	C0010	C0020	C0030	C0040
R0400	0			0
R0500	96 128	96 128	0	0
R0510	96 128	96 128	0	0
R0540	96 128	96 128	0	0
R0550	96 128	96 128	0	0
R0580	38 939			
R0600	9 735			
R0620	247 %			
R0640	987 %			

**Täsmätyserä**

Ylijäämä, jonka verran varat ovat velkoja suuremmat  
Omat osakkeet (suorassa ja välillisessä omistuksessa olevat)  
Odotettavissa olevat osingot, voitonjatot ja maksut  
Muut oman perusvarallisuuden erät  
Vastaavuuskorjauskantoja ja erillään pidettäviä rahastoja koskevat sidotun oman pääoman erien oikaisut

**Täsmätyserä**

**Odotettavissa olevat voitot**

Tuleviin vakuutusmaksuihin sisältyvät odotettavissa olevat voitot (EPIFP) – Henkivakuutus  
Tuleviin vakuutusmaksuihin sisältyvät odotettavissa olevat voitot (EPIFP) – Vahinkovakuutus

**Tuleviin vakuutusmaksuihin sisältyvät odotettavissa olevat voitot (EPIFP) yhteensä**

	C0060
R0700	96 479
R0710	0
R0720	351
R0730	18 213
R0740	0
R0760	77 915
R0770	0
R0780	932
R0790	932

## S.25.01.21

## Vakavaraisuuspääomavaatimus (SCR) – Standardikaavaa käyttävät yritykset

## Perusvakavaraisuuspääomavaatimus

Markkinariski  
 Vastapuoliriski  
 Henkivakuutusriski  
 Sairausvakuutusriski  
 Vahinkovakuutusriski  
 Hajautus  
 Aineettomien hyödykkeiden riski

## Perusvakavaraisuuspääomavaatimus

	Brutto-SCR	Yritys-kohtaiset parametrit	Yksinker-taistukset
	C0110	C0090	C0120
R0010	41 755		
R0020	3 624		
R0030	2 092	ei mitään	
R0040	1 564	ei mitään	
R0050	9 724	ei mitään	
R0060	-11 256		
R0070	0		
R0100	47 503		

## Vakavaraisuuspääomavaatimuksen laskenta

Operatiivinen riski  
 Vakuutustekniseen vastuuelkaan liittyvä tappioiden vaimennusvaikutus  
 Laskennallisiin veroihin liittyvä tappioiden vaimennusvaikutus  
 Direktiivin 2003/41/EY 4 artiklan mukaisesti harjoitettavan liiketoiminnan pääomavaatimus

## Vakavaraisuuspääomavaatimus, ilman pääomavaatimuksen korotusta

Jo tehdyt pääomavaatimuksen korotukset

## Vakavaraisuuspääomavaatimus

## Muut tiedot SCR:stä

Duraatiopohjaista osakeriskiä koskevan alariskiosion pääomavaatimus  
 Jäljellä olevan osan nimellisten SCR:ien kokonaismäärä  
 Erillään pidettäviä rahastoja koskevien nimellisten SCR:ien kokonaismäärä  
 Vastaavuuskorjauskantojen nimellisten SCR:ien kokonaismäärä  
 Erillään pidettävien rahastojen nimellisten SCR:ien yhdistämisestä johtuvat hajautusvaikutukset 304 artiklaa varten

	C0100
R0130	1 171
R0140	0
R0150	-9 735
R0160	0
R0200	38 939
R0210	0
R0220	38 939
R0400	0
R0410	0
R0420	0
R0430	0
R0440	0

## S.28.01.01

## Vähimmäispääomavaatimus (MCR) – Vain henkivakuutus- tai vahinkovakuutustoiminta tai jälleenvakuutustoiminta

## Vahinkovakuutus- ja vahinkojälleenvakuutusvelvoitteisiin sovellettava lineaarisen kaavan osa

MCR<sub>NL</sub> Tulos

	C0010
R0010	5 327

Sairauskuluvakuutus ja sen suhteellinen jälleenvakuutus  
 Vakuutus ansiotulon menetyksen varalta ja sen suhteellinen jälleenvakuutus  
 Työntekijän tapaturmavakuutus ja sen suhteellinen jälleenvakuutus  
 Moottoriajoneuvon vastuuvakuutus ja sen suhteellinen jälleenvakuutus  
 Muu moottoriajoneuvovakuutus ja sen suhteellinen jälleenvakuutus  
 Meri-, ilmailu- ja kuljetusvakuutus ja sen suhteellinen jälleenvakuutus  
 Palo- ja muu omaisuusvahinkovakuutus ja sen suhteellinen jälleenvakuutus  
 Yleinen vastuuvakuutus ja sen suhteellinen jälleenvakuutus  
 Luotto- ja takausvakuutus ja sen suhteellinen jälleenvakuutus  
 Oikeusturvavakuutus ja sen suhteellinen jälleenvakuutus  
 Matka-apuvakuutus ja sen suhteellinen jälleenvakuutus  
 Vakuutus muiden taloudellisten menetysten varalta ja sen suhteellinen jälleenvakuutus  
 Sairausvakuutuksen ei-suhteellinen jälleenvakuutus  
 Vastuuvakuutuksen ei-suhteellinen jälleenvakuutus  
 Meri-, ilmailu- ja kuljetusvakuutuksen ei-suhteellinen jälleenvakuutus  
 Omaisuusvakuutuksen ei-suhteellinen jälleenvakuutus

	Nettomääräinen (vähennettynä jälleenvakuutus- sopimusten/erillis- yhtiöiden osuudella) paras estimaatti ja vakuutustekninen vastuuelka kokonaisuutena laskettuna	Nettomääräinen (vähennettynä jälleenvakuutus- sopimusten osuudella) vakuutusmaksutulo viimeisten 12 kuukauden ajalta
	C0020	C0030
R0020	2 673	4 029
R0030	1 263	1 757
R0040	0	0
R0050	14 725	3 342
R0060	2 289	9 071
R0070	109	363
R0080	5 692	14 008
R0090	1 056	1 303
R0100	0	0
R0110	979	1 021
R0120	0	0
R0130	651	432
R0140	0	0
R0150	0	0
R0160	0	0
R0170	0	0

## Henkivakuutus- ja henkijälleenvakuutusvelvoitteisiin sovellettava lineaarisen kaavan osa

MCR<sub>L</sub> Tulos

	C0040
R0200	837

Oikeuden ylijäämään sisältävät velvoitteet – Taatut etuudet  
 Oikeuden ylijäämään sisältävät velvoitteet – Tulevat harkinnanvaraiset lisäetuudet  
 Indeksi- ja sijoitussidonnaiset vakuutusvelvoitteet  
 Muut henki(jälleen)vakuutus- ja sairaus(jälleen)vakuutusvelvoitteet  
 Kaikkien henki(jälleen)vakuutusvelvoitteiden kokonaisriskisumma

	Nettomääräinen (vähennettynä jälleenvakuutus- sopimusten/erillis- yhtiöiden osuudella) paras estimaatti ja vakuutustekninen vastuuelka kokonaisuutena laskettuna	Nettomääräinen (vähennettynä jälleenvakuutus- sopimusten/erillis- yhtiöiden osuudella) kokonaisriskisumma
	C0050	C0060
R0210	0	
R0220	0	
R0230	0	
R0240	39 844	
R0250		0

## Kokonais-MCR:n laskenta

Lineaarinen MCR

SCR

MCR:n enimmäistaso

MCR:n vähimmäistaso

Yhdistetty MCR

MCR:n absoluuttinen vähimmäistaso

## Vähimmäispääomavaatimus

	C0070
R0300	6 163
R0310	38 939
R0320	17 523
R0330	9 735
R0340	9 735
R0350	3 700
	C0070
R0400	9 735

# LähiTapiola Kaakkois-Suomi

## Vakavaraisuutta ja taloudellista tilaa koskevan kertomuksen liitteet

Yhtiö julkaisee osana LähiTapiola-ryhmän vakavaraisuutta ja taloudellista tilaa koskevaa kertomusta Solvenssi II -vakavaraisuussäätelyn mukaisesti seuraavat raportointitaulukot 31.12.2017 tilanteessa:

- S.02.01.02 Tase
- S.05.01.02 Vakuutusmaksut, korvaukset ja kulut vakuutuslajeittain
- S.05.02.01 Vakuutusmaksut, korvaukset ja kulut maittain
- S.12.01.02 Henkivakuutuksen ja SLT-sairausvakuutuksen vakuutustekninen vastuuelka
- S.17.01.02 Vahinkovakuutusten vakuutustekninen vastuuelka
- S.19.01.21 Vahinkovakuutuskorvaukset
- S.23.01.01 Oma varallisuus
- S.25.01.21 Vakavaraisuuspääomavaatimus (SCR) – Standardikaavaa käyttävät yritykset
- S.28.01.01 Vähimmäispääomavaatimus (MCR) – Vain henkivakuutus- tai vahinkovakuutustoiminta tai jälleenvakuutustoiminta

Esitetyt luvut ovat tuhansia euroja.

## S.02.01.02

## Tase

## Varat

Aineettomat hyödykkeet	
Laskennalliset verosaamiset	
Eläke-etuuksien ylijäämä	
Aineelliset käyttöomaisuushyödykkeet (omassa käytössä)	
Sijoitukset (muut kuin indeksi- ja sijoitussidonnaisiin sopimusten katteena olevat varat)	
Kiinteistöt (muut kuin omassa käytössä olevat)	
Omistusosuudet sidosyrityksissä, mukaan lukien omistusyhteydet	
Osakkeet	
Osakkeet – Listatut	
Osakkeet – Listaamattomat	
Joukkovelkakirjalainat	
Valtion joukkovelkakirjalainat	
Yrityslainat	
Strukturoidut velkakirjat	
Vakuudelliset arvopaperit	
Yhteistä sijoitustoimintaa harjoittavat yritykset	
Johdannaiset	
Talletukset, jotka eivät kuulu muihin rahavaroihin	
Muut sijoitukset	
Indeksi- ja sijoitussidonnaisiin sopimuksiin sijoitetut varat	
Kiinnelainat ja muut lainat	
Lainat, joiden vakuutena on vakuutus sopimus	
Kiinnelainat ja muut lainat yksityishenkilöille	
Muut kiinnelainat ja lainat	
Saamiset jälleenvakuutus sopimuksista :	
Vahinkovakuutus ja NSLT-sairausvakuutus	
Vahinkovakuutus, ilman sairausvakuutusta	
NSLT-sairausvakuutus	
Henkivakuutus ja SLT-sairausvakuutus, ilman sairausvakuutusta ja indeksi- ja sijoitussidonnaisia sopimuksia	
SLT-sairausvakuutus	
Henkivakuutus, ilman sairausvakuutusta ja indeksi- ja sijoitussidonnaisia sopimuksia	
Indeksi- ja sijoitussidonnainen henkivakuutus	
Jälleenvakuutustalletteet	
Vakuutussaamiset ja saamiset vakuutusedustajilta	
Saamiset jälleenvakuutustoiminnasta	
Muut saamiset (myyntisaamiset, ei vakuutuksiin liittyvät)	
Omat osakkeet (suorassa omistuksessa olevat)	
Oman varallisuuden eriin tai maksettaviksi määrättyyn mutta vielä maksamattomaan alkupääomaan liittyvät saamiset	
Rahavarat	
Kaikki muut varat, joita ei ole esitetty muualla	
<b>Varat yhteensä</b>	

	Solvenssi II -arvo C0010
R0030	0
R0040	0
R0050	0
R0060	603
R0070	134 457
R0080	1 286
R0090	3 107
R0100	1 404
R0110	1 359
R0120	45
R0130	2 427
R0140	0
R0150	2 427
R0160	0
R0170	0
R0180	126 233
R0190	0
R0200	0
R0210	0
R0220	0
R0230	0
R0240	0
R0250	0
R0260	0
R0270	2 090
R0280	743
R0290	746
R0300	-3
R0310	1 347
R0320	0
R0330	1 347
R0340	0
R0350	0
R0360	357
R0370	264
R0380	588
R0390	0
R0400	0
R0410	7 848
R0420	66
R0500	146 273

## S.02.01.02

## Tase

## Velat

	Solvenssi II -arvo C0010
Vakuutustekninen vastuovelka – Vahinkovakuutus	R0510 28 314
Vakuutustekninen vastuovelka – Vahinkovakuutus (ilman sairausvakuutusta)	R0520 24 818
Vakuutustekninen vastuovelka kokonaisuutena laskettuna	R0530 0
Paras estimaatti	R0540 19 428
Riskimarginaali	R0550 5 390
Vakuutustekninen vastuovelka – NSLT-sairausvakuutus	R0560 3 496
Vakuutustekninen vastuovelka kokonaisuutena laskettuna	R0570 0
Paras estimaatti	R0580 2 754
Riskimarginaali	R0590 742
Vakuutustekninen vastuovelka – Henkivakuutus (ilman indeksi- ja sijoitussidonnaisia sopimuksia)	R0600 32 337
Vakuutustekninen vastuovelka – SLT-sairausvakuutus	R0610 50
Vakuutustekninen vastuovelka kokonaisuutena laskettuna	R0620 0
Paras estimaatti	R0630 48
Riskimarginaali	R0640 2
Vakuutustekninen vastuovelka – Henkivakuutus (ilman sairausvakuutusta sekä indeksi- ja sijoitussidonnaisia sopimuksia)	R0650 32 287
Vakuutustekninen vastuovelka kokonaisuutena laskettuna	R0660 0
Paras estimaatti	R0670 31 497
Riskimarginaali	R0680 790
Vakuutustekninen vastuovelka – Indeksi- ja sijoitussidonnainen toiminta	R0690 0
Vakuutustekninen vastuovelka kokonaisuutena laskettuna	R0700 0
Paras estimaatti	R0710 0
Riskimarginaali	R0720 0
Ehdolliset velat	R0740 0
Muut varaukset kuin vakuutustekninen vastuovelka	R0750 0
Eläkevelvoitteet	R0760 0
Jälleenvakuuttajilta pidätetyt talletteet	R0770 0
Laskennalliset verovelat	R0780 9 842
Johdannaiset	R0790 0
Velat luottolaitoksille	R0800 0
Muut rahoitusvelat kuin velat luottolaitoksille	R0810 0
Vakuutusvelat ja velat vakuutusedustajille	R0820 649
Jälleenvakuutusvelat	R0830 0
Velat (ostovelat, ei vakuutusvelat)	R0840 1 942
Etuoikeudeltaan huonommat velat	R0850 0
Omaan perusvarallisuuteen kuulumattomat etuoikeudeltaan huonommat velat	R0860 0
Omaan perusvarallisuuteen kuuluvat etuoikeudeltaan huonommat velat	R0870 0
Kaikki muut velat, joita ei ole esitetty muualla	R0880 0
<b>Velat yhteensä</b>	<b>R0900 73 084</b>
<b>Ylijäämä, jonka verran varat ovat velkoja suuremmat</b>	<b>R1000 73 189</b>









## S.05.02.01

## Vakuutusmaksut, korvaukset ja kulut maittain

		Kotimaa	Viisi kärkimaata (bruttovakuutusmaksutulon perusteella) - Vahinkovakuutusveloitteet					Viisi kärkimaata ja kotimaa yhteensä
		C0010	C0020	C0030	C0040	C0050	C0060	C0070
		<del>C0010</del>	<del>C0020</del>	<del>C0030</del>	<del>C0040</del>	<del>C0050</del>	<del>C0060</del>	<del>C0070</del>
	<b>R0010</b>	<del>C0080</del>	<del>C0090</del>	<del>C0100</del>	<del>C0110</del>	<del>C0120</del>	<del>C0130</del>	<del>C0140</del>
		C0080	C0090	C0100	C0110	C0120	C0130	C0140
<b>Vakuutusmaksutulo</b>								
Brutto - Ensivakuutus	<b>R0110</b>	30 659						30 659
Brutto - Hyväksytty suhteellinen jälleenvakuutus	<b>R0120</b>	0						0
Brutto - Hyväksytty ei-suhteellinen jälleenvakuutus	<b>R0130</b>	0						0
Jälleenvakuuttajien osuus	<b>R0140</b>	1 870						1 870
Netto	<b>R0200</b>	28 789						28 789
<b>Vakuutusmaksutuotot</b>								
Brutto - Ensivakuutus	<b>R0210</b>	31 658						31 658
Brutto - Hyväksytty suhteellinen jälleenvakuutus	<b>R0220</b>	0						0
Brutto - Hyväksytty ei-suhteellinen jälleenvakuutus	<b>R0230</b>	0						0
Jälleenvakuuttajien osuus	<b>R0240</b>	1 882						1 882
Netto	<b>R0300</b>	29 777						29 777
<b>Korvauskulut</b>								
Brutto - Ensivakuutus	<b>R0310</b>	15 470						15 470
Brutto - Hyväksytty suhteellinen jälleenvakuutus	<b>R0320</b>	0						0
Brutto - Hyväksytty ei-suhteellinen jälleenvakuutus	<b>R0330</b>	0						0
Jälleenvakuuttajien osuus	<b>R0340</b>	1 159						1 159
Netto	<b>R0400</b>	14 312						14 312
<b>Muun vakuutusteknisen vastuuvelan muutokset</b>								
Brutto - Ensivakuutus	<b>R0410</b>	0						0
Brutto - Hyväksytty suhteellinen jälleenvakuutus	<b>R0420</b>	0						0
Brutto - Hyväksytty ei-suhteellinen jälleenvakuutus	<b>R0430</b>	0						0
Jälleenvakuuttajien osuus	<b>R0440</b>	0						0
Netto	<b>R0500</b>	0						0
<b>Aiheutuneet kulut</b>	<b>R0550</b>	9 666						9 666
<b>Muut kulut</b>	<b>R1200</b>	<del>C0080</del>	<del>C0090</del>	<del>C0100</del>	<del>C0110</del>	<del>C0120</del>	<del>C0130</del>	0
<b>Kulut yhteensä</b>	<b>R1300</b>	<del>C0080</del>	<del>C0090</del>	<del>C0100</del>	<del>C0110</del>	<del>C0120</del>	<del>C0130</del>	9 666



## Henkivakuutuksen ja SLT-sairausvakuutuksen vakuustekninen vastuuelka

	Indeksi- ja sijoitussidonnainen vakuutus			Muu henkivakuutus			Vahinko- vakuutus- sopimuksiin pohjautuvat ja muuhun vakuutus- velvoitteeseen kuin sairaus- vakuutus- velvoitteisiin liittyvät annuiteetit		
	Ylijäämään oikeuttava vakuutus		Optioita ja takuita sisältä- mättömät sopimukset	Optioita tai takuita sisältävät sopimukset		Optioita ja takuita sisältä- mättömät sopimukset		Optioita tai takuita sisältävät sopimukset	
	C0020	C0030	C0040	C0050	C0060	C0070	C0080	C0090	
<b>Vakuustekninen vastuuelka kokonaisuutena laskettuna</b>	R0010	0	0		0			0	
Saamiset yhteensä jälleenvakuutus-sopimuksista/erillisyhtiöiltä ja rajoitetusta jälleenvakuutuksesta oikaistuina ennustetuilla tappioilla, jotka johtuvat vastapuolen maksukyvyttömydestä ja liittyvät kokonaisuutena laskettuun vakuustekniseen vastuuelkaan	R0020	0	0		0			0	
<b>Vakuustekninen vastuuelka laskettuna parhaan estimaatin ja riskimarginaalin summana</b>									
<b>Paras estimaatti</b>									
<b>Bruttomääräinen paras estimaatti</b>	R0030	0		0	0		0	0	31 497
Saamiset yhteensä jälleenvakuutus-sopimuksista/erillisyhtiöiltä ja rajoitetusta jälleenvakuutuksesta oikaistuina ennustetuilla tappioilla, jotka johtuvat vastapuolen maksukyvyttömyydestä	R0080	0		0	0		0	0	1 347
Paras estimaatti, josta on vähennetty saamiset jälleenvakuutus-sopimuksista/erillisyhtiöiltä ja rajoitetusta jälleenvakuutuksesta – Yhteensä	R0090	0		0	0		0	0	30 150
<b>Riskimarginaali</b>	R0100	0	0		0				790
<b>Vakuusteknisen vastuuelan siirtymätoimenpiteen määrä</b>									
Vakuustekninen vastuuelka kokonaisuutena laskettuna	R0110	0	0		0				0
Paras estimaatti	R0120	0		0	0		0	0	0
Riskimarginaali	R0130	0	0		0				0
<b>Vakuustekninen vastuuelka – Yhteensä</b>	R0200	0	0		0				32 287

## Henkivakuutuksen ja SLT-sairausvakuutuksen vakuutustekninen vastuuelka

## Vakuutustekninen vastuuelka kokonaisuutena laskettuna

Saamiset yhteensä jälleenvakuutus-sopimuksista/erillisyyhtiöiltä ja rajoitetusta jälleenvakuutuksesta oikaistuin ennustetuilla tappioilla, jotka johtuvat vastapuolen maksukyvyttömydestä ja liittyvät kokonaisuutena laskettuun vakuutustekniseen vastuuelkaan

## Vakuutustekninen vastuuelka laskettuna parhaan estimaatin ja riskimarginaalin summana

## Paras estimaatti

## Bruttomääräinen paras estimaatti

Saamiset yhteensä jälleenvakuutus-sopimuksista/erillisyyhtiöiltä ja rajoitetusta jälleenvakuutuksesta oikaistuin ennustetuilla tappioilla, jotka johtuvat vastapuolen maksukyvyttömyydestä

Paras estimaatti, josta on vähennetty saamiset jälleenvakuutus-sopimuksista/erillisyyhtiöiltä ja rajoitetusta jälleenvakuutuksesta – Yhteensä

## Riskimarginaali

## Vakuutusteknisen vastuuelan siirtymätoimenpiteen määrä

Vakuutustekninen vastuuelka kokonaisuutena laskettuna

Paras estimaatti

Riskimarginaali

## Vakuutustekninen vastuuelka – Yhteensä

Hyväksytty jälleenvakuutus	Yhteensä (muu henkivakuutus kuin sairausvakuutus, mukaan lukien sijoitus-sidonnainen vakuutus)	Sairausvakuutus (ensivakuutus)			Vahinkovakuutus-sopimuksiin pohjautuvat ja sairausvakuutusvelvoitteisiin liittyvät annuiteetit	Sairausvakuutus (hyväksytty jälleenvakuutus)	Yhteensä (SLT-sairausvakuutus)
		Optioita ja takuita sisältämättömät sopimukset	Optioita tai takuita sisältävät sopimukset				
C0100	C0150	C0160	C0170	C0180	C0190	C0200	C0210
R0010	0	0	0		0	0	0
R0020	0	0	0		0	0	0
R0030	0	31 497		0	0	48	48
R0080	0	1 347		0	0	0	0
R0090	0	30 150		0	0	48	48
R0100	0	790	0			2	2
R0110	0	0	0			0	0
R0120	0	0		0	0	0	0
R0130	0	0	0			0	0
R0200	0	32 287	0			50	50

## Vahinkovakuutusten vakuutustekninen vastuuelva

## Vakuutustekninen vastuuelva kokonaisuutena laskettuna

Saamiset yhteensä jälleenvakuutus sopimuksista/erillisyyhtiöiltä ja rajoitetusta jälleenvakuutuksesta oikaistuna ennustetuilla tappioilla, jotka johtuvat vastapuolen maksukyvyttömyydestä ja liittyvät kokonaisuutena laskettuun vakuutustekniseen vastuuelvaan

## Vakuutustekninen vastuuelva laskettuna parhaan estimaatin ja riskimarginaalin summana

## Paras estimaatti

## Vakuutusmaksuvastuu

Brutto

Saamiset yhteensä jälleenvakuutus sopimuksista/erillisyyhtiöiltä ja rajoitetusta jälleenvakuutuksesta oikaistuna ennustetuilla tappioilla, jotka johtuvat vastapuolen maksukyvyttömyydestä  
Vakuutusmaksuvastuun nettomääräinen paras estimaatti

## Korvausvastuu

Brutto

Saamiset yhteensä jälleenvakuutus sopimuksista/erillisyyhtiöiltä ja rajoitetusta jälleenvakuutuksesta oikaistuna ennustetuilla tappioilla, jotka johtuvat vastapuolen maksukyvyttömyydestä  
Korvausvastuun nettomääräinen paras estimaatti

## Paras estimaatti yhteensä - Brutto

## Paras estimaatti yhteensä - Netto

## Riskimarginaali

## Vakuutusteknisen vastuuelvan siirtymätoimenpiteen määrä

Vakuutustekninen vastuuelva kokonaisuutena laskettuna

Paras estimaatti

Riskimarginaali

## Vakuutustekninen vastuuelva - Yhteensä

Vakuutustekninen vastuuelva - Yhteensä

Saamiset jälleenvakuutus sopimuksista/erillisyyhtiöiltä ja rajoitetusta jälleenvakuutuksesta oikaistuna ennustetuilla tappioilla, jotka johtuvat vastapuolen maksukyvyttömyydestä - Yhteensä

Vakuutustekninen vastuuelva, josta on vähennetty saamiset jälleenvakuutus sopimuksista/erillisyyhtiöiltä ja rajoitetusta jälleenvakuutuksesta - Yhteensä

Ensivakuutus ja hyväksyty suhteellinen jälleenvakuutus					
Sairauskulu- vakuutus	Vakuutus ansiotulon menetyksen varalta	Työntekijän tapaturma- vakuutus	Moottori- ajoneuvon vastuu- vakuutus	Muu moottori- ajoneuvon vakuutus	Meri-, ilmailu- ja kuljetus- vakuutus
C0020	C0030	C0040	C0050	C0060	C0070
R0010	0	0	0	0	0
R0050	0	0	0	0	0
R0060	596	217	0	634	77
R0140	0	-3	0	-150	0
R0150	596	220	0	784	77
R0160	1 362	579	0	11 407	114
R0240	0	0	0	813	1
R0250	1 362	579	0	10 594	113
R0260	1 958	796	0	12 041	191
R0270	1 958	799	0	11 378	190
R0280	371	371	0	2 128	165
R0290	0	0	0	0	0
R0300	0	0	0	0	0
R0310	0	0	0	0	0
R0320	2 329	1 167	0	14 169	356
R0330	0	-3	0	663	1
R0340	2 329	1 170	0	13 506	355

## Vahinkovakuutusten vakuutustekninen vastuuelva

## Vakuutustekninen vastuuelva kokonaisuutena laskettuna

Saamiset yhteensä jälleenvakuutus sopimuksista/erillisyyhtiöiltä ja rajoitetusta jälleenvakuutuksesta oikaistuna ennustetuilla tappioilla, jotka johtuvat vastapuolen maksukyvyttömyydestä ja liittyvät kokonaisuutena laskettuun vakuutustekniseen vastuuelvaan

## Vakuutustekninen vastuuelva laskettuna parhaan estimaatin ja riskimarginaalin summana

## Paras estimaatti

## Vakuutusmaksuvastuu

Brutto

Saamiset yhteensä jälleenvakuutus sopimuksista/erillisyyhtiöiltä ja rajoitetusta jälleenvakuutuksesta oikaistuna ennustetuilla tappioilla, jotka johtuvat vastapuolen maksukyvyttömyydestä Vakuutusmaksuvastuun nettomääräinen paras estimaatti

## Korvausvastuu

Brutto

Saamiset yhteensä jälleenvakuutus sopimuksista/erillisyyhtiöiltä ja rajoitetusta jälleenvakuutuksesta oikaistuna ennustetuilla tappioilla, jotka johtuvat vastapuolen maksukyvyttömyydestä Korvausvastuun nettomääräinen paras estimaatti

## Paras estimaatti yhteensä - Brutto

## Paras estimaatti yhteensä - Netto

## Riskimarginaali

## Vakuutusteknisen vastuuelvan siirtymätoimenpiteen määrä

Vakuutustekninen vastuuelva kokonaisuutena laskettuna

Paras estimaatti

Riskimarginaali

## Vakuutustekninen vastuuelva - Yhteensä

Vakuutustekninen vastuuelva - Yhteensä

Saamiset jälleenvakuutus sopimuksista/erillisyyhtiöiltä ja rajoitetusta jälleenvakuutuksesta oikaistuna ennustetuilla tappioilla, jotka johtuvat vastapuolen maksukyvyttömyydestä - Yhteensä

Vakuutustekninen vastuuelva, josta on vähennetty saamiset jälleenvakuutus sopimuksista/erillisyyhtiöiltä ja rajoitetusta jälleenvakuutuksesta - Yhteensä

Ensivakuutus ja hyväksyty suhteellinen jälleenvakuutus					
Palo- ja muu omaisuusvahinkovakuutus	Yleinen vastuuvakuutus	Luotto- ja takausvakuutus	Oikeusturvavakuutus	Matka-apuvakuutus	Vakuutus muiden taloudellisten menetysten varalta
C0080	C0090	C0100	C0110	C0120	C0130
R0010	0	0	0	0	0
R0050	0	0	0	0	0
R0060	1 305	92	0	70	18
R0140	-67	-1	0	0	-2
R0150	1 372	93	0	70	20
R0160	2 747	548	0	707	54
R0240	155	0	0	0	0
R0250	2 592	548	0	707	54
R0260	4 052	640	0	777	72
R0270	3 964	641	0	777	74
R0280	1 329	311	0	195	94
R0290	0	0	0	0	0
R0300	0	0	0	0	0
R0310	0	0	0	0	0
R0320	5 381	951	0	972	166
R0330	88	-1	0	0	-2
R0340	5 293	952	0	972	168

## Vahinkovakuutusten vakuutustekninen vastuuelva

## Vakuutustekninen vastuuelva kokonaisuutena laskettuna

Saamiset yhteensä jälleenvakuutus sopimuksista/erillisyyhtiöiltä ja rajoitetusta jälleenvakuutuksesta oikaistuna ennustetuilla tappioilla, jotka johtuvat vastapuolen maksukyvyttömyydestä ja liittyvät kokonaisuutena laskettuun vakuutustekniseen vastuuelvaan

## Vakuutustekninen vastuuelva laskettuna parhaan estimaatin ja riskimarginaalin summana

## Paras estimaatti

## Vakuutusmaksuvastuu

Brutto

Saamiset yhteensä jälleenvakuutus sopimuksista/erillisyyhtiöiltä ja rajoitetusta jälleenvakuutuksesta oikaistuna ennustetuilla tappioilla, jotka johtuvat vastapuolen maksukyvyttömyydestä  
Vakuutusmaksuvastuun nettomääräinen paras estimaatti

## Korvausvastuu

Brutto

Saamiset yhteensä jälleenvakuutus sopimuksista/erillisyyhtiöiltä ja rajoitetusta jälleenvakuutuksesta oikaistuna ennustetuilla tappioilla, jotka johtuvat vastapuolen maksukyvyttömyydestä  
Korvausvastuun nettomääräinen paras estimaatti

## Paras estimaatti yhteensä - Brutto

## Paras estimaatti yhteensä - Netto

## Riskimarginaali

## Vakuutusteknisen vastuuelvan siirtymätoimenpiteen määrä

Vakuutustekninen vastuuelva kokonaisuutena laskettuna

Paras estimaatti

Riskimarginaali

## Vakuutustekninen vastuuelva - Yhteensä

Vakuutustekninen vastuuelva - Yhteensä

Saamiset jälleenvakuutus sopimuksista/erillisyyhtiöiltä ja rajoitetusta jälleenvakuutuksesta oikaistuna ennustetuilla tappioilla, jotka johtuvat vastapuolen maksukyvyttömyydestä - Yhteensä

Vakuutustekninen vastuuelva, josta on vähennetty saamiset jälleenvakuutus sopimuksista/erillisyyhtiöiltä ja rajoitetusta jälleenvakuutuksesta - Yhteensä

Hyväksytty ei-suhteellinen jälleenvakuutus				
Sairausvakuutuksen ei-suhteellinen jälleenvakuutus	Vastuuvakuutuksen ei-suhteellinen jälleenvakuutus	Meri-, ilmailu- ja kuljetusvakuutuksen ei-suhteellinen jälleenvakuutus	Omaisuuksien vakuutuksen ei-suhteellinen jälleenvakuutus	Vahinkovakuutusveloitteet yhteensä
C0140	C0150	C0160	C0170	C0180
R0010	0	0	0	0
R0050	0	0	0	0
R0060	0	0	0	3 809
R0140	0	0	0	-227
R0150	0	0	0	4 035
R0160	0	0	0	18 373
R0240	0	0	0	970
R0250	0	0	0	17 404
R0260	0	0	0	22 182
R0270	0	0	0	21 439
R0280	0	0	0	6 132
R0290	0	0	0	0
R0300	0	0	0	0
R0310	0	0	0	0
R0320	0	0	0	28 314
R0330	0	0	0	743
R0340	0	0	0	27 571



Vahinkovakuutustoiminta yhteensä

Vahingon sattumisvuosi / vakuutus sopimusvuosi **Z0020** 1 - Vahingon sattumisvuosi

Maksetut bruttokorvaukset (ei-kumulatiiviset)

(absoluuttinen määrä)

Vuosi	Kehitysvuosi											Kuluvana vuonna	Kaikkien vuosien summa (kumulatiivinen)		
	0	1	2	3	4	5	6	7	8	9	10 & +			C0170	C0180
	C0010	C0020	C0030	C0040	C0050	C0060	C0070	C0080	C0090	C0100	C0110				
Aiemmat	<del>R0100</del>	<del></del>	<del></del>	<del></del>	<del></del>	<del></del>	<del></del>	<del></del>	<del></del>	<del></del>	<del></del>	132	R0100	132	141
N-9	R0160	0	0	0	0	0	0	-35	4	3	20		R0160	20	-7
N-8	R0170	0	0	0	0	1	-4	15	12	4			R0170	4	28
N-7	R0180	0	0	0	39	-122	12	4	6				R0180	6	-61
N-6	R0190	0	0	77	-90	69	22	40					R0190	40	118
N-5	R0200	0	738	-286	94	48	71						R0200	71	666
N-4	R0210	2 364	-145	311	60	48							R0210	48	2 638
N-3	R0220	8 381	3 251	88	132								R0220	132	11 851
N-2	R0230	10 119	3 106	609									R0230	609	13 835
N-1	R0240	10 589	2 713										R0240	2 713	13 302
N	R0250	11 801											R0250	11 801	11 801
	<b>Yhteensä</b>												R0260	15 577	54 312

## LähiTapiola Kaakkois-Suomi

S.19.01.21

## Vahinkovakuutuskorvaukset

## Korvausvastuun bruttomääräinen diskonttaamaton paras estimaatti

(absoluuttinen määrä)

Vuosi	Kehitysvuosi											Vuoden lopussa (diskonttatut tiedot)			
	0	1	2	3	4	5	6	7	8	9	10 & +				
	C0200	C0210	C0220	C0230	C0240	C0250	C0260	C0270	C0280	C0290	C0300	C0360			
Aiemmat	R0100											1 822	R0100	1 387	
N-9	R0160	0	0	0	0	0	0	0	16	383			R0160	289	
N-8	R0170	0	0	0	0	0	0	30	540				R0170	407	
N-7	R0180	0	0	0	0	0	41	603					R0180	461	
N-6	R0190	0	0	0	0	59	735						R0190	568	
N-5	R0200	0	0	0	150	879							R0200	690	
N-4	R0210	0	0	176	1 051								R0210	814	
N-3	R0220	0	285	1 360									R0220	1 064	
N-2	R0230	0	672	1 763									R0230	1 416	
N-1	R0240	4 501	2 504										R0240	2 086	
N	R0250	7 968											R0250	7 425	
													Yhteensä	R0260	16 608

**Oma perusvarallisuus ennen delegoidun asetuksen (EU) 2015/35 68 artiklan mukaisia muilla****rahoitusaloilla olevien omistusyhteyksien vähennyksiä**

Tavanomainen osakepääoma (joka sisältää omat osakkeet)

Tavanomaiseen osakepääomaan liittyvä ylikurssirahasto

Alkupääoma, jäsenten maksuosuudet tai niitä vastaavat oman perusvarallisuuden erät keskinäisten tai niitä vastaavien yritysten osalta

Etuoikeudeltaan huonommat jäsenten keskinäiset rahastot

Ylijäämävarallisuus

Etuoikeutetut osakkeet

Etuoikeutettuihin osakkeisiin liittyvä ylikurssirahasto

Täsmäytyserä

Etuoikeudeltaan huonommat velat

Laskennallisten nettoverosaamisten arvoa vastaava määrä

Muut valvontaviranomaisen omaksi perusvarallisuudeksi hyväksymät erät, joita ei ole esitetty edellä

**Tilinpäätöksen oma varallisuus, jota ei pitäisi esittää täsmäytyseränä ja joka ei täytä****Solvensi II:n mukaisen oman varallisuuden luokitteluperusteita**

Tilinpäätöksen oma varallisuus, jota ei pitäisi esittää täsmäytyseränä ja joka ei täytä

Solvensi II:n mukaisen oman varallisuuden luokitteluperusteita

**Vähennykset**

Rahoitus- ja luottolaitoksiin oleviin omistusyhteyksiin perustuvat vähennykset

**Oma perusvarallisuus yhteensä vähennysten jälkeen****Oma lisävarallisuus**

Maksamaton tavanomainen osakepääoma, joka on maksettava vaadittaessa mutta jota ei ole vielä vaadittu maksettavaksi

Maksamaton eikä vielä maksettavaksi vaadittu alkupääoma, jäsenten maksuosuudet tai vastaavat oman perusvarallisuuden erät, jotka on maksettava vaadittaessa, keskinäisten tai niitä vastaavien yritysten osalta

Maksamattomat etuoikeutetut osakkeet, jotka on maksettava vaadittaessa mutta joita ei ole vielä vaadittu maksettaviksi

Oikeudellisesti sitova sitoumus merkitä ja maksaa etuoikeudeltaan huonommat velat vaadittaessa

Direktiivin 2009/138/EY 96 artiklan 2 kohdan mukaiset remburssit ja takuut

Muut kuin direktiivin 2009/138/EY 96 artiklan 2 kohdan mukaiset remburssit ja takuut

Direktiivin 2009/138/EY 96 artiklan 3 kohdan ensimmäisen alakohdan mukaiset jäseniltä vaaditut lisämaksut

Jäseniltä vaaditut lisämaksut – Muut kuin direktiivin 2009/138/EY 96 artiklan 3 kohdan

ensimmäisessä alakohdassa tarkoitettut

Muu oma lisävarallisuus

	Yhteensä	Luokka 1 (T1) – käytettävissä rajoituksetta	Luokka 1 (T1) – käytettävissä rajoitetusti	Luokka 2 (T2)	Luokka 3 (T3)
	C0010	C0020	C0030	C0040	C0050
R0010	0	0		0	
R0030	0	0		0	
R0040	15 994	15 994		0	
R0050	0		0	0	0
R0070	0	0			
R0090	0		0	0	0
R0110	0		0	0	0
R0130	56 869	56 869			
R0140	0		0	0	0
R0160	0				0
R0180	0	0	0	0	0
R0220	0				
R0230	0	0	0	0	
R0290	72 863	72 863	0	0	0
R0300	0			0	
R0310	0			0	
R0320	0			0	0
R0330	0			0	0
R0340	0			0	
R0350	0			0	0
R0360	0			0	
R0370	0			0	
R0390	0			0	0

	Yhteensä	Luokka 1 (T1) – käytettävissä rajoituksetta	Luokka 1 (T1) – käytettävissä rajoitetusti	Luokka 2 (T2)	Luokka 3 (T3)
	C0010	C0020	C0030	C0040	C0050
R0400	0			0	0
R0500	72 863	72 863	0	0	0
R0510	72 863	72 863	0	0	
R0540	72 863	72 863	0	0	0
R0550	72 863	72 863	0	0	
R0580	27 463				
R0600	6 866				
R0620	265 %				
R0640	1 061 %				

**Oma lisävarallisuus yhteensä****Käytettävissä oleva ja hyväksyttävä oma varallisuus**

SCR:n täyttämiseksi käytettävissä oleva oma varallisuus yhteensä

MCR:n täyttämiseksi käytettävissä oleva oma varallisuus yhteensä

SCR:n täyttämiseksi hyväksyttävä oma varallisuus yhteensä

MCR:n täyttämiseksi hyväksyttävä oma varallisuus yhteensä

**SCR****MCR****Hyväksyttävän oman varallisuuden ja SCR:n suhdeluku****Hyväksyttävän oman varallisuuden ja MCR:n suhdeluku****Täsmäytyserä**

Ylijäämä, jonka verran varat ovat velkoja suuremmat

Omat osakkeet (suorassa ja välillisessä omistuksessa olevat)

Odotettavissa olevat osingot, voitonjaoit ja maksut

Muut oman perusvarallisuuden erät

Vastaavuuskorjauksiantoja ja erillään pidettäviä rahastoja koskevat sidotun oman pääoman erien oikaisut

**Täsmäytyserä****Odotettavissa olevat voitot**

Tuleviin vakuutusmaksuihin sisältyvät odotettavissa olevat voitot (EPIFP) – Henkivakuutus

Tuleviin vakuutusmaksuihin sisältyvät odotettavissa olevat voitot (EPIFP) – Vahinkovakuutus

**Tuleviin vakuutusmaksuihin sisältyvät odotettavissa olevat voitot (EPIFP) yhteensä**

	C0060
R0700	73 189
R0710	0
R0720	326
R0730	15 994
R0740	0
R0760	56 869
R0770	0
R0780	778
R0790	778

## S.25.01.21

## Vakavaraisuuspääomavaatimus (SCR) – Standardikaavaa käyttävät yritykset

## Perusvakavaraisuuspääomavaatimus

Markkinariski  
 Vastapuoliriski  
 Henkivakuutusriski  
 Sairausvakuutusriski  
 Vahinkovakuutusriski  
 Hajautus  
 Aineettomien hyödykkeiden riski

## Perusvakavaraisuuspääomavaatimus

	Brutto-SCR	Yritys-kohtaiset parametrit	Yksinker-taistukset
	C0110	C0090	C0120
R0010	29 145		
R0020	2 356		
R0030	1 502	ei mitään	
R0040	1 146	ei mitään	
R0050	7 359	ei mitään	
R0060	-8 128		
R0070	0		
R0100	33 379		

## Vakavaraisuuspääomavaatimuksen laskenta

Operatiivinen riski  
 Vakuutustekniseen vastuuelkaan liittyvä tappioiden vaimennusvaikutus  
 Laskennallisiin veroihin liittyvä tappioiden vaimennusvaikutus  
 Direktiivin 2003/41/EY 4 artiklan mukaisesti harjoitettavan liiketoiminnan pääomavaatimus

## Vakavaraisuuspääomavaatimus, ilman pääomavaatimuksen korotusta

Jo tehdyt pääomavaatimuksen korotukset

## Vakavaraisuuspääomavaatimus

## Muut tiedot SCR:stä

Duraatiopohjaista osakeriskiä koskevan alariskiosion pääomavaatimus  
 Jäljellä olevan osan nimellisten SCR:ien kokonaismäärä  
 Erillään pidettäviä rahastoja koskevien nimellisten SCR:ien kokonaismäärä  
 Vastaavuuskorjauskantojen nimellisten SCR:ien kokonaismäärä  
 Erillään pidettävien rahastojen nimellisten SCR:ien yhdistämisestä johtuvat hajautusvaikutukset 304 artiklaa varten

	C0100
R0130	950
R0140	0
R0150	-6 866
R0160	0
R0200	27 463
R0210	0
R0220	27 463
R0400	0
R0410	0
R0420	0
R0430	0
R0440	0

## S.28.01.01

## Vähimmäispääomavaatimus (MCR) – Vain henkivakuutus- tai vahinkovakuutustoiminta tai jälleenvakuutustoiminta

## Vahinkovakuutus- ja vahinkojälleenvakuutusvelvoitteisiin sovellettava lineaarisen kaavan osa

MCR<sub>NL</sub> Tulos

	C0010
R0010	4 061

Sairauskuluvakuutus ja sen suhteellinen jälleenvakuutus  
 Vakuutus ansiotulon menetyksen varalta ja sen suhteellinen jälleenvakuutus  
 Työntekijän tapaturmavakuutus ja sen suhteellinen jälleenvakuutus  
 Moottoriajoneuvon vastuuvakuutus ja sen suhteellinen jälleenvakuutus  
 Muu moottoriajoneuvovakuutus ja sen suhteellinen jälleenvakuutus  
 Meri-, ilmali- ja kuljetusvakuutus ja sen suhteellinen jälleenvakuutus  
 Palo- ja muu omaisuusvahinkovakuutus ja sen suhteellinen jälleenvakuutus  
 Yleinen vastuuvakuutus ja sen suhteellinen jälleenvakuutus  
 Luotto- ja takausvakuutus ja sen suhteellinen jälleenvakuutus  
 Oikeusturvavakuutus ja sen suhteellinen jälleenvakuutus  
 Matka-apuvakuutus ja sen suhteellinen jälleenvakuutus  
 Vakuutus muiden taloudellisten menetysten varalta ja sen suhteellinen jälleenvakuutus  
 Sairausvakuutuksen ei-suhteellinen jälleenvakuutus  
 Vastuuvakuutuksen ei-suhteellinen jälleenvakuutus  
 Meri-, ilmali- ja kuljetusvakuutuksen ei-suhteellinen jälleenvakuutus  
 Omaisuusvakuutuksen ei-suhteellinen jälleenvakuutus

	Nettomääräinen (vähennettynä jälleenvakuutus- sopimusten/erillis- yhtiöiden osuudella) paras estimaatti ja vakuutustekninen vastuuelka kokonaisuutena laskettuna	Nettomääräinen (vähennettynä jälleenvakuutus- sopimusten osuudella) vakuutusmaksutulo viimeisten 12 kuukauden ajalta
	C0020	C0030
R0020	1 957	3 627
R0030	799	1 398
R0040	0	0
R0050	11 377	2 393
R0060	1 658	8 651
R0070	190	552
R0080	3 963	10 126
R0090	641	1 000
R0100	0	0
R0110	778	800
R0120	0	0
R0130	75	242
R0140	0	0
R0150	0	0
R0160	0	0
R0170	0	0

## Henkivakuutus- ja henkijälleenvakuutusvelvoitteisiin sovellettava lineaarisen kaavan osa

MCR<sub>L</sub> Tulos

	C0040
R0200	634

Oikeuden ylijäämään sisältävät velvoitteet – Taatut etuudet  
 Oikeuden ylijäämään sisältävät velvoitteet – Tulevat harkinnanvaraiset lisäetuudet  
 Indeksi- ja sijoitussidonnaiset vakuutusvelvoitteet  
 Muut henki(jälleenvakuutus- ja sairaus(jälleenvakuutus)velvoitteet  
 Kaikkien henki(jälleenvakuutus)velvoitteiden kokonaisriskisumma

	Nettomääräinen (vähennettynä jälleenvakuutus- sopimusten/erillis- yhtiöiden osuudella) paras estimaatti ja vakuutustekninen vastuuelka kokonaisuutena laskettuna	Nettomääräinen (vähennettynä jälleenvakuutus- sopimusten/erillis- yhtiöiden osuudella) kokonaisriskisumma
	C0050	C0060
R0210	0	
R0220	0	
R0230	0	
R0240	30 199	
R0250		0

## Kokonais-MCR:n laskenta

Lineaarinen MCR

SCR

MCR:n enimmäistaso

MCR:n vähimmäistaso

Yhdistetty MCR

MCR:n absoluuttinen vähimmäistaso

## Vähimmäispääomavaatimus

	C0070
R0300	4 695
R0310	27 463
R0320	12 358
R0330	6 866
R0340	6 866
R0350	3 700
	C0070
R0400	6 866

# LähiTapiola Kainuu-Koillismaa

## Vakavaraisuutta ja taloudellista tilaa koskevan kertomuksen liitteet

Yhtiö julkaisee osana LähiTapiola-ryhmän vakavaraisuutta ja taloudellista tilaa koskevaa kertomusta Solvenssi II -vakavaraisuussäätelyn mukaisesti seuraavat raportointitaulukot 31.12.2017 tilanteessa:

- S.02.01.02 Tase
- S.05.01.02 Vakuutusmaksut, korvaukset ja kulut vakuutuslajeittain
- S.05.02.01 Vakuutusmaksut, korvaukset ja kulut maittain
- S.12.01.02 Henkivakuutuksen ja SLT-sairausvakuutuksen vakuutustekninen vastuuvélka
- S.17.01.02 Vahinkovakuutusten vakuutustekninen vastuuvélka
- S.19.01.21 Vahinkovakuutuskorvaukset
- S.23.01.01 Oma varallisuus
- S.25.01.21 Vakavaraisuuspääomavaatimus (SCR) – Standardikaavaa käyttävät yritykset
- S.28.01.01 Vähimmäispääomavaatimus (MCR) – Vain henkivakuutus- tai vahinkovakuutustoiminta tai jälleenvakuutustoiminta

Esitetyt luvut ovat tuhansia euroja.

## S.02.01.02

## Tase

## Varat

Aineettomat hyödykkeet	
Laskennalliset verosaamiset	
Eläke-etuuksien ylijäämä	
Aineelliset käyttöomaisuushyödykkeet (omassa käytössä)	
Sijoitukset (muut kuin indeksi- ja sijoitussidonnaisiin sopimusten katteena olevat varat)	
Kiinteistöt (muut kuin omassa käytössä olevat)	
Omistusosuudet sidosyrityksissä, mukaan lukien omistusyhteydet	
Osakkeet	
Osakkeet – Listatut	
Osakkeet – Listaamattomat	
Joukkovelkakirjalainat	
Valtion joukkovelkakirjalainat	
Yrityslainat	
Strukturoidut velkakirjat	
Vakuudelliset arvopaperit	
Yhteistä sijoitustoimintaa harjoittavat yritykset	
Johdannaiset	
Talletukset, jotka eivät kuulu muihin rahavaroihin	
Muut sijoitukset	
Indeksi- ja sijoitussidonnaisiin sopimuksiin sijoitetut varat	
Kiinnelainat ja muut lainat	
Lainat, joiden vakuutena on vakuutus sopimus	
Kiinnelainat ja muut lainat yksityishenkilöille	
Muut kiinnelainat ja lainat	
Saamiset jälleenvakuutus sopimuksista :	
Vahinkovakuutus ja NSLT-sairausvakuutus	
Vahinkovakuutus, ilman sairausvakuutusta	
NSLT-sairausvakuutus	
Henkivakuutus ja SLT-sairausvakuutus, ilman sairausvakuutusta ja indeksi- ja sijoitussidonnaisia sopimuksia	
SLT-sairausvakuutus	
Henkivakuutus, ilman sairausvakuutusta ja indeksi- ja sijoitussidonnaisia sopimuksia	
Indeksi- ja sijoitussidonnainen henkivakuutus	
Jälleenvakuutustalletteet	
Vakuutussaamiset ja saamiset vakuutusedustajilta	
Saamiset jälleenvakuutustoiminnasta	
Muut saamiset (myyntisaamiset, ei vakuutuksiin liittyvät)	
Omat osakkeet (suorassa omistuksessa olevat)	
Oman varallisuuden eriin tai maksettaviksi määrättyyn mutta vielä maksamattomaan alkupääomaan liittyvät saamiset	
Rahavarat	
Kaikki muut varat, joita ei ole esitetty muualla	
<b>Varat yhteensä</b>	

	Solvenssi II -arvo C0010
R0030	0
R0040	0
R0050	0
R0060	379
R0070	91 683
R0080	678
R0090	2 281
R0100	811
R0110	799
R0120	12
R0130	2 427
R0140	0
R0150	2 427
R0160	0
R0170	0
R0180	85 486
R0190	0
R0200	0
R0210	0
R0220	0
R0230	0
R0240	0
R0250	0
R0260	0
R0270	2 733
R0280	334
R0290	336
R0300	-2
R0310	2 399
R0320	0
R0330	2 399
R0340	0
R0350	0
R0360	153
R0370	157
R0380	475
R0390	0
R0400	0
R0410	2 096
R0420	45
R0500	97 721

## S.02.01.02

## Tase

## Velat

	Solvenssi II -arvo C0010
Vakuutustekninen vastuovelka – Vahinkovakuutus	R0510 17 869
Vakuutustekninen vastuovelka – Vahinkovakuutus (ilman sairausvakuutusta)	R0520 15 282
Vakuutustekninen vastuovelka kokonaisuutena laskettuna	R0530 0
Paras estimaatti	R0540 11 815
Riskimarginaali	R0550 3 467
Vakuutustekninen vastuovelka – NSLT-sairausvakuutus	R0560 2 587
Vakuutustekninen vastuovelka kokonaisuutena laskettuna	R0570 0
Paras estimaatti	R0580 2 088
Riskimarginaali	R0590 499
Vakuutustekninen vastuovelka – Henkivakuutus (ilman indeksi- ja sijoitussidonnaisia sopimuksia)	R0600 24 217
Vakuutustekninen vastuovelka – SLT-sairausvakuutus	R0610 52
Vakuutustekninen vastuovelka kokonaisuutena laskettuna	R0620 0
Paras estimaatti	R0630 50
Riskimarginaali	R0640 2
Vakuutustekninen vastuovelka – Henkivakuutus (ilman sairausvakuutusta sekä indeksi- ja sijoitussidonnaisia sopimuksia)	R0650 24 165
Vakuutustekninen vastuovelka kokonaisuutena laskettuna	R0660 0
Paras estimaatti	R0670 23 650
Riskimarginaali	R0680 515
Vakuutustekninen vastuovelka – Indeksi- ja sijoitussidonnainen toiminta	R0690 0
Vakuutustekninen vastuovelka kokonaisuutena laskettuna	R0700 0
Paras estimaatti	R0710 0
Riskimarginaali	R0720 0
Ehdolliset velat	R0740 0
Muut varaukset kuin vakuutustekninen vastuovelka	R0750 975
Eläkevelvoitteet	R0760 0
Jälleenvakuuttajilta pidätetyt talletteet	R0770 0
Laskennalliset verovelat	R0780 6 715
Johdannaiset	R0790 0
Velat luottolaitoksille	R0800 0
Muut rahoitusvelat kuin velat luottolaitoksille	R0810 0
Vakuutusvelat ja velat vakuutusedustajille	R0820 385
Jälleenvakuutusvelat	R0830 0
Velat (ostovelat, ei vakuutusvelat)	R0840 1 572
Etuoikeudeltaan huonommat velat	R0850 0
Omaan perusvarallisuuteen kuulumattomat etuoikeudeltaan huonommat velat	R0860 0
Omaan perusvarallisuuteen kuuluvat etuoikeudeltaan huonommat velat	R0870 0
Kaikki muut velat, joita ei ole esitetty muualla	R0880 0
<b>Velat yhteensä</b>	<b>R0900 51 733</b>
<b>Ylijäämä, jonka verran varat ovat velkoja suuremmat</b>	<b>R1000 45 988</b>









## S.05.02.01

## Vakuutusmaksut, korvaukset ja kulut maittain

		Kotimaa	Viisi kärkimaata (bruttovakuutusmaksutulon perusteella) - Vahinkovakuutusveloitteet					Viisi kärkimaata ja kotimaa yhteensä
		C0010	C0020	C0030	C0040	C0050	C0060	C0070
		<del>C0010</del>	<del>C0020</del>	<del>C0030</del>	<del>C0040</del>	<del>C0050</del>	<del>C0060</del>	<del>C0070</del>
	<b>R0010</b>	<del>C0080</del>	<del>C0090</del>	<del>C0100</del>	<del>C0110</del>	<del>C0120</del>	<del>C0130</del>	<del>C0140</del>
		<b>C0080</b>	<b>C0090</b>	<b>C0100</b>	<b>C0110</b>	<b>C0120</b>	<b>C0130</b>	<b>C0140</b>
<b>Vakuutusmaksutulo</b>								
Brutto - Ensivakuutus	<b>R0110</b>	18 843						18 843
Brutto - Hyväksytty suhteellinen jälleenvakuutus	<b>R0120</b>	0						0
Brutto - Hyväksytty ei-suhteellinen jälleenvakuutus	<b>R0130</b>	0						0
Jälleenvakuuttajien osuus	<b>R0140</b>	1 037						1 037
Netto	<b>R0200</b>	17 806						17 806
<b>Vakuutusmaksutuotot</b>								
Brutto - Ensivakuutus	<b>R0210</b>	19 791						19 791
Brutto - Hyväksytty suhteellinen jälleenvakuutus	<b>R0220</b>	0						0
Brutto - Hyväksytty ei-suhteellinen jälleenvakuutus	<b>R0230</b>	0						0
Jälleenvakuuttajien osuus	<b>R0240</b>	1 044						1 044
Netto	<b>R0300</b>	18 746						18 746
<b>Korvauskulut</b>								
Brutto - Ensivakuutus	<b>R0310</b>	8 947						8 947
Brutto - Hyväksytty suhteellinen jälleenvakuutus	<b>R0320</b>	0						0
Brutto - Hyväksytty ei-suhteellinen jälleenvakuutus	<b>R0330</b>	0						0
Jälleenvakuuttajien osuus	<b>R0340</b>	539						539
Netto	<b>R0400</b>	8 407						8 407
<b>Muun vakuutusteknisen vastuuelan muutokset</b>								
Brutto - Ensivakuutus	<b>R0410</b>	0						0
Brutto - Hyväksytty suhteellinen jälleenvakuutus	<b>R0420</b>	0						0
Brutto - Hyväksytty ei-suhteellinen jälleenvakuutus	<b>R0430</b>	0						0
Jälleenvakuuttajien osuus	<b>R0440</b>	0						0
Netto	<b>R0500</b>	0						0
<b>Aiheutuneet kulut</b>	<b>R0550</b>	5 667						5 667
<b>Muut kulut</b>	<b>R1200</b>	<del>C0080</del>	<del>C0090</del>	<del>C0100</del>	<del>C0110</del>	<del>C0120</del>	<del>C0130</del>	0
<b>Kulut yhteensä</b>	<b>R1300</b>	<del>C0080</del>	<del>C0090</del>	<del>C0100</del>	<del>C0110</del>	<del>C0120</del>	<del>C0130</del>	5 667



## Henkivakuutuksen ja SLT-sairausvakuutuksen vakuustekninen vastuuelva

## Vakuustekninen vastuuelva kokonaisuutena laskettuna

Saamiset yhteensä jälleenvakuutus-sopimuksista/erillisyhtiöiltä ja rajoitetusta jälleenvakuutuksesta oikaistuina ennustetuilla tappioilla, jotka johtuvat vastapuolen maksukyvyttömydestä ja liittyvät kokonaisuutena laskettuun vakuustekniseen vastuuelvaan

## Vakuustekninen vastuuelva laskettuna parhaan estimaatin ja riskimarginaalin summana

## Paras estimaatti

## Bruttomääräinen paras estimaatti

Saamiset yhteensä jälleenvakuutus-sopimuksista/erillisyhtiöiltä ja rajoitetusta jälleenvakuutuksesta oikaistuina ennustetuilla tappioilla, jotka johtuvat vastapuolen maksukyvyttömyydestä

Paras estimaatti, josta on vähennetty saamiset jälleenvakuutus-sopimuksista/erillisyhtiöiltä ja rajoitetusta jälleenvakuutuksesta –  
Yhteensä

## Riskimarginaali

## Vakuusteknisen vastuuelvan siirtymätoimenpiteen määrä

Vakuustekninen vastuuelva kokonaisuutena laskettuna

Paras estimaatti

Riskimarginaali

## Vakuustekninen vastuuelva – Yhteensä

	Indeksi- ja sijoitussidonnainen vakuutus			Muu henkivakuutus			Vahinko- vakuutus- sopimuksiin pohjautuvat ja muuhun vakuutus- velvoitteeseen kuin sairaus- vakuutus- velvoitteisiin liittyvät annuiteetit	
	Ylijäämään oikeuttava vakuutus							
	C0020	C0030	Optioita ja takuita sisältä- mättömät sopimukset C0040	Optioita tai takuita sisältävät sopimukset C0050	C0060	Optioita ja takuita sisältä- mättömät sopimukset C0070	Optioita tai takuita sisältävät sopimukset C0080	C0090
R0010	0	0			0			0
R0020	0	0			0			0
R0030	0		0	0		0	0	23 650
R0080	0		0	0		0	0	2 399
R0090	0		0	0		0	0	21 251
R0100	0	0			0			515
R0110	0	0			0			0
R0120	0		0	0		0	0	0
R0130	0	0			0			0
R0200	0	0			0			24 165

## Henkivakuutuksen ja SLT-sairausvakuutuksen vakuutustekninen vastuuelka

## Vakuutustekninen vastuuelka kokonaisuutena laskettuna

Saamiset yhteensä jälleenvakuutus-sopimuksista/erillisyyhtiöiltä ja rajoitetusta jälleenvakuutuksesta oikaistuina ennustetuilla tappioilla, jotka johtuvat vastapuolen maksukyvyttömyydestä ja liittyvät kokonaisuutena laskettuun vakuutustekniseen vastuuelkaan

## Vakuutustekninen vastuuelka laskettuna parhaan estimaatin ja riskimarginaalin summana

## Paras estimaatti

## Bruttomääräinen paras estimaatti

Saamiset yhteensä jälleenvakuutus-sopimuksista/erillisyyhtiöiltä ja rajoitetusta jälleenvakuutuksesta oikaistuina ennustetuilla tappioilla, jotka johtuvat vastapuolen maksukyvyttömyydestä

Paras estimaatti, josta on vähennetty saamiset jälleenvakuutus-sopimuksista/erillisyyhtiöiltä ja rajoitetusta jälleenvakuutuksesta – Yhteensä

## Riskimarginaali

## Vakuutusteknisen vastuuelan siirtymätoimenpiteen määrä

Vakuutustekninen vastuuelka kokonaisuutena laskettuna

Paras estimaatti

Riskimarginaali

## Vakuutustekninen vastuuelka – Yhteensä

Hyväksytty jälleenvakuutus	Yhteensä (muu henkivakuutus kuin sairausvakuutus, mukaan lukien sijoitus-sidonnainen vakuutus)	Sairausvakuutus (ensivakuutus)			Vahinkovakuutus-sopimuksiin pohjautuvat ja sairausvakuutusvelvoitteisiin liittyvät annuiteetit	Sairausvakuutus (hyväksytty jälleenvakuutus)	Yhteensä (SLT-sairausvakuutus)
		Optioita ja takuita sisältämättömät sopimukset	Optioita tai takuita sisältävät sopimukset				
C0100	C0150	C0160	C0170	C0180	C0190	C0200	C0210
R0010	0	0	0		0	0	0
R0020	0	0	0		0	0	0
R0030	0	23 650		0	0	50	50
R0080	0	2 399		0	0	0	0
R0090	0	21 251		0	0	50	50
R0100	0	515	0			2	2
R0110	0	0	0			0	0
R0120	0	0		0	0	0	0
R0130	0	0	0			0	0
R0200	0	24 165	0			52	52

## Vahinkovakuutusten vakuutustekninen vastuuelva

## Vakuutustekninen vastuuelva kokonaisuutena laskettuna

Saamiset yhteensä jälleenvakuutus sopimuksista/erillisyyhtiöiltä ja rajoitetusta jälleenvakuutuksesta oikaistuna ennustetuilla tappioilla, jotka johtuvat vastapuolen maksukyvyttömyydestä ja liittyvät kokonaisuutena laskettuun vakuutustekniseen vastuuelvaan

## Vakuutustekninen vastuuelva laskettuna parhaan estimaatin ja riskimarginaalin summana

## Paras estimaatti

## Vakuutusmaksuvastuu

Brutto

Saamiset yhteensä jälleenvakuutus sopimuksista/erillisyyhtiöiltä ja rajoitetusta jälleenvakuutuksesta oikaistuna ennustetuilla tappioilla, jotka johtuvat vastapuolen maksukyvyttömyydestä  
Vakuutusmaksuvastuun nettomääräinen paras estimaatti

## Korvausvastuu

Brutto

Saamiset yhteensä jälleenvakuutus sopimuksista/erillisyyhtiöiltä ja rajoitetusta jälleenvakuutuksesta oikaistuna ennustetuilla tappioilla, jotka johtuvat vastapuolen maksukyvyttömyydestä  
Korvausvastuun nettomääräinen paras estimaatti

## Paras estimaatti yhteensä - Brutto

## Paras estimaatti yhteensä - Netto

## Riskimarginaali

## Vakuutusteknisen vastuuelvan siirtymätoimenpiteen määrä

Vakuutustekninen vastuuelva kokonaisuutena laskettuna

Paras estimaatti

Riskimarginaali

## Vakuutustekninen vastuuelva - Yhteensä

Vakuutustekninen vastuuelva - Yhteensä

Saamiset jälleenvakuutus sopimuksista/erillisyyhtiöiltä ja rajoitetusta jälleenvakuutuksesta oikaistuna ennustetuilla tappioilla, jotka johtuvat vastapuolen maksukyvyttömyydestä - Yhteensä

Vakuutustekninen vastuuelva, josta on vähennetty saamiset jälleenvakuutus sopimuksista/erillisyyhtiöiltä ja rajoitetusta jälleenvakuutuksesta - Yhteensä

Ensivakuutus ja hyväksytyt suhteelliset jälleenvakuutukset					
Sairauskulu- vakuutus	Vakuutus ansiotulon menetyksen varalta	Työntekijän tapaturma- vakuutus	Moottori- ajoneuvon vastuu- vakuutus	Muu moottori- ajoneuvon vakuutus	Meri-, ilmailu- ja kuljetus- vakuutus
C0020	C0030	C0040	C0050	C0060	C0070
R0010	0	0	0	0	0
R0050	0	0	0	0	0
R0060	312	139	0	270	26
R0140	0	-2	0	-81	0
R0150	312	141	0	351	26
R0160	1 210	427	0	7 021	24
R0240	0	0	0	442	0
R0250	1 210	427	0	6 579	24
R0260	1 522	566	0	7 291	50
R0270	1 522	568	0	6 930	50
R0280	228	270	0	1 388	52
R0290	0	0	0	0	0
R0300	0	0	0	0	0
R0310	0	0	0	0	0
R0320	1 750	836	0	8 679	102
R0330	0	-2	0	361	0
R0340	1 750	838	0	8 318	102



## Vahinkovakuutusten vakuutustekninen vastuuelva

## Vakuutustekninen vastuuelva kokonaisuutena laskettuna

Saamiset yhteensä jälleenvakuutus sopimuksista/erillisyyhtiöiltä ja rajoitetusta jälleenvakuutuksesta oikaistuna ennustetuilla tappioilla, jotka johtuvat vastapuolen maksukyvyttömyydestä ja liittyvät kokonaisuutena laskettuun vakuutustekniseen vastuuelvaan

## Vakuutustekninen vastuuelva laskettuna parhaan estimaatin ja riskimarginaalin summana

## Paras estimaatti

## Vakuutusmaksuvastuu

Brutto

Saamiset yhteensä jälleenvakuutus sopimuksista/erillisyyhtiöiltä ja rajoitetusta jälleenvakuutuksesta oikaistuna ennustetuilla tappioilla, jotka johtuvat vastapuolen maksukyvyttömyydestä Vakuutusmaksuvastuun nettomääräinen paras estimaatti

## Korvausvastuu

Brutto

Saamiset yhteensä jälleenvakuutus sopimuksista/erillisyyhtiöiltä ja rajoitetusta jälleenvakuutuksesta oikaistuna ennustetuilla tappioilla, jotka johtuvat vastapuolen maksukyvyttömyydestä Korvausvastuun nettomääräinen paras estimaatti

## Paras estimaatti yhteensä - Brutto

## Paras estimaatti yhteensä - Netto

## Riskimarginaali

## Vakuutusteknisen vastuuelvan siirtymätoimenpiteen määrä

Vakuutustekninen vastuuelva kokonaisuutena laskettuna

Paras estimaatti

Riskimarginaali

## Vakuutustekninen vastuuelva - Yhteensä

Vakuutustekninen vastuuelva - Yhteensä

Saamiset jälleenvakuutus sopimuksista/erillisyyhtiöiltä ja rajoitetusta jälleenvakuutuksesta oikaistuna ennustetuilla tappioilla, jotka johtuvat vastapuolen maksukyvyttömyydestä - Yhteensä

Vakuutustekninen vastuuelva, josta on vähennetty saamiset jälleenvakuutus sopimuksista/erillisyyhtiöiltä ja rajoitetusta jälleenvakuutuksesta - Yhteensä

Ensivakuutus ja hyväksyty suhteellinen jälleenvakuutus					
Palo- ja muu omaisuusvahinkovakuutus	Yleinen vastuuvakuutus	Luotto- ja takausvakuutus	Oikeusturvavakuutus	Matka-apuvakuutus	Vakuutus muiden taloudellisten menetysten varalta
C0080	C0090	C0100	C0110	C0120	C0130
R0010	0	0	0	0	0
R0050	0	0	0	0	0
R0060	1 041	85	0	76	16
R0140	-38	0	0	0	-1
R0150	1 079	85	0	76	17
R0160	1 132	365	0	524	59
R0240	17	0	0	0	0
R0250	1 115	365	0	524	59
R0260	2 173	450	0	600	75
R0270	2 194	450	0	600	76
R0280	878	289	0	133	68
R0290	0	0	0	0	0
R0300	0	0	0	0	0
R0310	0	0	0	0	0
R0320	3 051	739	0	733	143
R0330	-21	0	0	0	-1
R0340	3 072	739	0	733	144

**Vakuutustekninen vastuuelva kokonaisuutena laskettuna**

Saamiset yhteensä jälleenvakuutus sopimuksista/erillisyyhtiöiltä ja rajoitetusta jälleenvakuutuksesta oikaistuin ennustetuilla tappioilla, jotka johtuvat vastapuolen maksukyvyttömydestä ja liittyvät kokonaisuutena laskettuun vakuutustekniseen vastuuelvaan

**Vakuutustekninen vastuuelva laskettuna parhaan estimaatin ja riskimarginaalin summana****Paras estimaatti****Vakuutusmaksuvastuu**

Brutto

Saamiset yhteensä jälleenvakuutus sopimuksista/erillisyyhtiöiltä ja rajoitetusta jälleenvakuutuksesta oikaistuin ennustetuilla tappioilla, jotka johtuvat vastapuolen maksukyvyttömyydestä  
Vakuutusmaksuvastuun nettomääräinen paras estimaatti

**Korvausvastuu**

Brutto

Saamiset yhteensä jälleenvakuutus sopimuksista/erillisyyhtiöiltä ja rajoitetusta jälleenvakuutuksesta oikaistuin ennustetuilla tappioilla, jotka johtuvat vastapuolen maksukyvyttömyydestä  
Korvausvastuun nettomääräinen paras estimaatti

**Paras estimaatti yhteensä - Brutto****Paras estimaatti yhteensä - Netto****Riskimarginaali****Vakuutusteknisen vastuuelvan siirtymätoimenpiteen määrä**

Vakuutustekninen vastuuelva kokonaisuutena laskettuna

Paras estimaatti

Riskimarginaali

**Vakuutustekninen vastuuelva - Yhteensä**

Vakuutustekninen vastuuelva - Yhteensä

Saamiset jälleenvakuutus sopimuksista/erillisyyhtiöiltä ja rajoitetusta jälleenvakuutuksesta oikaistuin ennustetuilla tappioilla, jotka johtuvat vastapuolen maksukyvyttömyydestä - Yhteensä

Vakuutustekninen vastuuelva, josta on vähennetty saamiset jälleenvakuutus sopimuksista/erillisyyhtiöiltä ja rajoitetusta jälleenvakuutuksesta - Yhteensä

Hyväksytty ei-suhteellinen jälleenvakuutus				
Sairaus- vakuutuksen ei-suhteelli- nen jälleenvakuutus	Vastuu- vakuutuksen ei-suhteelli- nen jälleenvakuutus	Meri-, ilmailu- ja kuljetus- vakuutuksen ei-suhteelli- nen jälleenvakuutus	Omaisuu- vakuutuksen ei-suhteelli- nen jälleenvakuutus	Vahinko- vakuutus- veloitteet yhteensä
C0140	C0150	C0160	C0170	C0180
R0010	0	0	0	0
R0050	0	0	0	0
R0060	0	0	0	2 587
R0140	0	0	0	-124
R0150	0	0	0	2 711
R0160	0	0	0	11 316
R0240	0	0	0	458
R0250	0	0	0	10 857
R0260	0	0	0	13 903
R0270	0	0	0	13 568
R0280	0	0	0	3 966
R0290	0	0	0	0
R0300	0	0	0	0
R0310	0	0	0	0
R0320	0	0	0	17 869
R0330	0	0	0	334
R0340	0	0	0	17 534

S.19.01.21

Vahinkovakuutuskorvaukset

Vahinkovakuutustoiminta yhteensä

Vahingon sattumisvuosi / vakuutus sopimusvuosi	Z0020	1 - Vahingon sattumisvuosi
--	-------	----------------------------

Maksetut bruttokorvaukset (ei-kumulatiiviset)

(absoluuttinen määrä)

Vuosi	Kehitysvuosi											Kuluvana vuonna	Kaikkien vuosien summa (kumulatiivinen)		
	0	1	2	3	4	5	6	7	8	9	10 & +				
	C0010	C0020	C0030	C0040	C0050	C0060	C0070	C0080	C0090	C0100	C0110			C0170	C0180
Aiemmat	<del>R0100</del>	<del></del>	<del></del>	<del></del>	<del></del>	<del></del>	<del></del>	<del></del>	<del></del>	<del></del>	<del></del>	168	R0100	168	189
N-9	R0160	0	0	0	0	0	0	3	3	4	19		R0160	19	29
N-8	R0170	0	0	0	0	11	20	19	10	15			R0170	15	75
N-7	R0180	0	0	0	14	32	42	7	15				R0180	15	110
N-6	R0190	0	0	30	101	62	31	121					R0190	121	345
N-5	R0200	0	512	183	72	20	37						R0200	37	823
N-4	R0210	2 794	2 208	307	50	72							R0210	72	5 431
N-3	R0220	5 812	2 100	228	88								R0220	88	8 229
N-2	R0230	6 959	1 846	202									R0230	202	9 007
N-1	R0240	6 438	1 611										R0240	1 611	8 049
N	R0250	7 009											R0250	7 009	7 009
	<b>Yhteensä</b>												<b>R0260</b>	<b>9 358</b>	<b>39 296</b>

## LähiTapiola Kainuu-Koillismaa

S.19.01.21

## Vahinkovakuutuskorvaukset

## Korvausvastuun bruttomääräinen diskonttaamaton paras estimaatti

(absoluuttinen määrä)

Vuosi	Kehitysvuosi											Vuoden lopussa (diskonttatut tiedot)			
	0	1	2	3	4	5	6	7	8	9	10 & +				
	C0200	C0210	C0220	C0230	C0240	C0250	C0260	C0270	C0280	C0290	C0300	C0360			
Aiemmat	<del>R0100</del>	<del></del>	<del></del>	<del></del>	<del></del>	<del></del>	<del></del>	<del></del>	<del></del>	<del></del>	<del></del>	1 292	R0100	1 004	
N-9	R0160	0	0	0	0	0	0	0	18	237			R0160	180	
N-8	R0170	0	0	0	0	0	0	32	335				R0170	255	
N-7	R0180	0	0	0	0	0	47	381					R0180	295	
N-6	R0190	0	0	0	0	62	463						R0190	362	
N-5	R0200	0	0	0	105	530							R0200	415	
N-4	R0210	0	0	159	686								R0210	542	
N-3	R0220	0	237	884									R0220	704	
N-2	R0230	0	547	1 155									R0230	945	
N-1	R0240	2 508	1 615										R0240	1 362	
N	R0250	4 455											R0250	4 133	
													Yhteensä	R0260	10 198

## S.23.01.01

## Oma varallisuus

**Oma perusvarallisuus ennen delegoidun asetuksen (EU) 2015/35 68 artiklan mukaisia muilla****rahoitusaloilla olevien omistusyhteyksien vähennyksiä**

Tavanomainen osakepääoma (joka sisältää omat osakkeet)

Tavanomaiseen osakepääomaan liittyvä ylikurssirahasto

Alkupääoma, jäsenten maksuosuudet tai niitä vastaavat oman perusvarallisuuden erät keskinäisten tai niitä vastaavien yritysten osalta

Etuoikeudeltaan huonommat jäsenten keskinäiset rahastot

Ylijäämävarallisuus

Etuoikeutetut osakkeet

Etuoikeutettuihin osakkeisiin liittyvä ylikurssirahasto

Täsmätyserä

Etuoikeudeltaan huonommat velat

Laskennallisten nettoverosaamisten arvoa vastaava määrä

Muut valvontaviranomaisen omaksi perusvarallisuudeksi hyväksymät erät, joita ei ole esitetty edellä

**Tilinpäätöksen oma varallisuus, jota ei pitäisi esittää täsmätyseränä ja joka ei täytä****Solvensi II:n mukaisen oman varallisuuden luokitteluperusteita**

Tilinpäätöksen oma varallisuus, jota ei pitäisi esittää täsmätyseränä ja joka ei täytä

Solvensi II:n mukaisen oman varallisuuden luokitteluperusteita

**Vähennykset**

Rahoitus- ja luottolaitoksiin oleviin omistusyhteyksiin perustuvat vähennykset

**Oma perusvarallisuus yhteensä vähennysten jälkeen****Oma lisävarallisuus**

Maksamaton tavanomainen osakepääoma, joka on maksettava vaadittaessa mutta jota ei ole vielä vaadittu maksettavaksi

Maksamaton eikä vielä maksettavaksi vaadittu alkupääoma, jäsenten maksuosuudet tai vastaavat oman perusvarallisuuden erät, jotka on maksettava vaadittaessa, keskinäisten tai niitä vastaavien yritysten osalta

Maksamattomat etuoikeutetut osakkeet, jotka on maksettava vaadittaessa mutta joita ei ole vielä vaadittu maksettaviksi

Oikeudellisesti sitova sitoumus merkitä ja maksaa etuoikeudeltaan huonommat velat vaadittaessa

Direktiivin 2009/138/EY 96 artiklan 2 kohdan mukaiset remburssit ja takuut

Muut kuin direktiivin 2009/138/EY 96 artiklan 2 kohdan mukaiset remburssit ja takuut

Direktiivin 2009/138/EY 96 artiklan 3 kohdan ensimmäisen alakohdan mukaiset jäseniltä vaaditut lisämaksut

Jäseniltä vaaditut lisämaksut – Muut kuin direktiivin 2009/138/EY 96 artiklan 3 kohdan

ensimmäisessä alakohdassa tarkoitetut

Muu oma lisävarallisuus

	Luokka 1 (T1) – käytettävissä rajoituksetta	Luokka 1 (T1) – käytettävissä rajoitetusti	Luokka 2 (T2)	Luokka 3 (T3)	
	C0010	C0020	C0030	C0040	C0050
R0010	0	0		0	
R0030	0	0		0	
R0040	11 161	11 161		0	
R0050	0		0	0	0
R0070	0	0			
R0090	0		0	0	0
R0110	0		0	0	0
R0130	34 465	34 465			
R0140	0		0	0	0
R0160	0				0
R0180	0	0	0	0	0
R0220	0				
R0230	0	0	0	0	
R0290	45 626	45 626	0	0	0
R0300	0			0	
R0310	0			0	
R0320	0			0	0
R0330	0			0	0
R0340	0			0	
R0350	0			0	0
R0360	0			0	
R0370	0			0	
R0390	0			0	0

**Oma lisävarallisuus yhteensä****Käytettävissä oleva ja hyväksyttävä oma varallisuus**

SCR:n täyttämiseksi käytettävissä oleva oma varallisuus yhteensä

MCR:n täyttämiseksi käytettävissä oleva oma varallisuus yhteensä

SCR:n täyttämiseksi hyväksyttävä oma varallisuus yhteensä

MCR:n täyttämiseksi hyväksyttävä oma varallisuus yhteensä

**SCR****MCR****Hyväksyttävän oman varallisuuden ja SCR:n suhdeluku****Hyväksyttävän oman varallisuuden ja MCR:n suhdeluku**

	Luokka 1 (T1) – käytettävissä rajoituksetta	Luokka 1 (T1) – käytettävissä rajoitetusti	Luokka 2 (T2)	Luokka 3 (T3)	
	C0010	C0020	C0030	C0040	C0050
R0400	0			0	0
R0500	45 626	45 626	0	0	0
R0510	45 626	45 626	0	0	
R0540	45 626	45 626	0	0	0
R0550	45 626	45 626	0	0	
R0580	19 727				
R0600	4 932				
R0620	231 %				
R0640	925 %				

**Täsmätyserä**

Ylijäämä, jonka verran varat ovat velkoja suuremmat

Omat osakkeet (suorassa ja välillisessä omistuksessa olevat)

Odotettavissa olevat osingot, voitonjatot ja maksut

Muut oman perusvarallisuuden erät

Vastaavuuskorjauksiantoja ja erillään pidettäviä rahastoja koskevat sidotun oman pääoman erien oikaisut

**Täsmätyserä****Odotettavissa olevat voitot**

Tuleviin vakuutusmaksuihin sisältyvät odotettavissa olevat voitot (EPIFP) – Henkivakuutus

Tuleviin vakuutusmaksuihin sisältyvät odotettavissa olevat voitot (EPIFP) – Vahinkovakuutus

**Tuleviin vakuutusmaksuihin sisältyvät odotettavissa olevat voitot (EPIFP) yhteensä**

	C0060
R0700	45 988
R0710	0
R0720	362
R0730	11 161
R0740	0
R0760	34 465
R0770	0
R0780	517
R0790	517

## S.25.01.21

## Vakavaraisuuspääomavaatimus (SCR) – Standardikaavaa käyttävät yritykset

## Perusvakavaraisuuspääomavaatimus

Markkinariski  
 Vastapuoliriski  
 Henkivakuutusriski  
 Sairausvakuutusriski  
 Vahinkovakuutusriski  
 Hajautus  
 Aineettomien hyödykkeiden riski

## Perusvakavaraisuuspääomavaatimus

	Brutto-SCR	Yritys-kohtaiset parametrit	Yksinkertaistukset
	C0110	C0090	C0120
R0010	21 396		
R0020	1 468		
R0030	1 010	ei mitään	
R0040	830	ei mitään	
R0050	4 747	ei mitään	
R0060	-5 386		
R0070	0		
R0100	24 065		

## Vakavaraisuuspääomavaatimuksen laskenta

Operatiivinen riski  
 Vakuutustekniseen vastuuelkaan liittyvä tappioiden vaimennusvaikutus  
 Laskennallisiin veroihin liittyvä tappioiden vaimennusvaikutus  
 Direktiivin 2003/41/EY 4 artiklan mukaisesti harjoitettavan liiketoiminnan pääomavaatimus

## Vakavaraisuuspääomavaatimus, ilman pääomavaatimuksen korotusta

Jo tehdyt pääomavaatimuksen korotukset

## Vakavaraisuuspääomavaatimus

## Muut tiedot SCR:stä

Duraatiopohjaista osakeriskiä koskevan alariskiosion pääomavaatimus  
 Jäljellä olevan osan nimellisten SCR:ien kokonaismäärä  
 Erillään pidettäviä rahastoja koskevien nimellisten SCR:ien kokonaismäärä  
 Vastaavuuskorjauskantojen nimellisten SCR:ien kokonaismäärä  
 Erillään pidettävien rahastojen nimellisten SCR:ien yhdistämisestä johtuvat hajautusvaikutukset 304 artiklaa varten

	C0100
R0130	594
R0140	0
R0150	-4 932
R0160	0
R0200	19 727
R0210	0
R0220	19 727
R0400	0
R0410	0
R0420	0
R0430	0
R0440	0

## S.28.01.01

## Vähimmäispääomavaatimus (MCR) – Vain henkivakuutus- tai vahinkovakuutustoiminta tai jälleenvakuutustoiminta

## Vahinkovakuutus- ja vahinkojälleenvakuutusvelvoitteisiin sovellettava lineaarisen kaavan osa

MCR<sub>NL</sub> Tulos

	C0010
R0010	2 527

Nettomääräinen (vähennettynä jälleenvakuutus-sopimusten/erillis-yhtiöiden osuudella) paras estimaatti ja vakuutustekninen vastuuelka kokonaisuutena laskettuna	Nettomääräinen (vähennettynä jälleenvakuutus-sopimusten osuudella) vakuutusmaksutulo viimeisten 12 kuukauden ajalta
--	---

Sairauskuluvakuutus ja sen suhteellinen jälleenvakuutus  
 Vakuutus ansiotulon menetyksen varalta ja sen suhteellinen jälleenvakuutus  
 Työntekijän tapaturmavakuutus ja sen suhteellinen jälleenvakuutus  
 Moottoriajoneuvon vastuuvakuutus ja sen suhteellinen jälleenvakuutus  
 Muu moottoriajoneuvovakuutus ja sen suhteellinen jälleenvakuutus  
 Meri-, ilmailu- ja kuljetusvakuutus ja sen suhteellinen jälleenvakuutus  
 Palo- ja muu omaisuusvahinkovakuutus ja sen suhteellinen jälleenvakuutus  
 Yleinen vastuuvakuutus ja sen suhteellinen jälleenvakuutus  
 Luotto- ja takausvakuutus ja sen suhteellinen jälleenvakuutus  
 Oikeusturvavakuutus ja sen suhteellinen jälleenvakuutus  
 Matka-apuvakuutus ja sen suhteellinen jälleenvakuutus  
 Vakuutus muiden taloudellisten menetysten varalta ja sen suhteellinen jälleenvakuutus  
 Sairausvakuutuksen ei-suhteellinen jälleenvakuutus  
 Vastuuvakuutuksen ei-suhteellinen jälleenvakuutus  
 Meri-, ilmailu- ja kuljetusvakuutuksen ei-suhteellinen jälleenvakuutus  
 Omaisuusvakuutuksen ei-suhteellinen jälleenvakuutus

	C0020	C0030
R0020	1 522	2 108
R0030	567	918
R0040	0	0
R0050	6 930	1 565
R0060	1 178	4 992
R0070	50	145
R0080	2 194	6 759
R0090	451	631
R0100	0	0
R0110	600	517
R0120	0	0
R0130	76	172
R0140	0	0
R0150	0	0
R0160	0	0
R0170	0	0

## Henkivakuutus- ja henkijälleenvakuutusvelvoitteisiin sovellettava lineaarisen kaavan osa

MCR<sub>L</sub> Tulos

	C0040
R0200	447

Nettomääräinen (vähennettynä jälleenvakuutus-sopimusten/erillis-yhtiöiden osuudella) paras estimaatti ja vakuutustekninen vastuuelka kokonaisuutena laskettuna	Nettomääräinen (vähennettynä jälleenvakuutus-sopimusten/erillis-yhtiöiden osuudella) kokonaisriskisumma
--	---

Oikeuden ylijäämään sisältävät velvoitteet – Taatut etuudet  
 Oikeuden ylijäämään sisältävät velvoitteet – Tulevat harkinnanvaraiset lisäetuudet  
 Indeksi- ja sijoitussidonnaiset vakuutusvelvoitteet  
 Muut henki(jälleen)vakuutus- ja sairaus(jälleen)vakuutusvelvoitteet  
 Kaikkien henki(jälleen)vakuutusvelvoitteiden kokonaisriskisumma

	C0050	C0060
R0210	0	
R0220	0	
R0230	0	
R0240	21 301	
R0250		0

## Kokonais-MCR:n laskenta

Lineaarinen MCR

SCR

MCR:n enimmäistaso

MCR:n vähimmäistaso

Yhdistetty MCR

MCR:n absoluuttinen vähimmäistaso

## Vähimmäispääomavaatimus

	C0070
R0300	2 974
R0310	19 727
R0320	8 877
R0330	4 932
R0340	4 932
R0350	3 700
	C0070
R0400	4 932

# LähiTapiola Keski-Suomi

## Vakavaraisuutta ja taloudellista tilaa koskevan kertomuksen liitteet

Yhtiö julkaisee osana LähiTapiola-ryhmän vakavaraisuutta ja taloudellista tilaa koskevaa kertomusta Solvenssi II -vakavaraisuussäätelyn mukaisesti seuraavat raportointitaulukot 31.12.2017 tilanteessa:

- S.02.01.02 Tase
- S.05.01.02 Vakuutusmaksut, korvaukset ja kulut vakuutuslajeittain
- S.05.02.01 Vakuutusmaksut, korvaukset ja kulut maittain
- S.12.01.02 Henkivakuutuksen ja SLT-sairausvakuutuksen vakuutustekninen vastuuvélka
- S.17.01.02 Vahinkovakuutusten vakuutustekninen vastuuvélka
- S.19.01.21 Vahinkovakuutuskorvaukset
- S.23.01.01 Oma varallisuus
- S.25.01.21 Vakavaraisuuspääomavaatimus (SCR) – Standardikaavaa käyttävät yritykset
- S.28.01.01 Vähimmäispääomavaatimus (MCR) – Vain henkivakuutus- tai vahinkovakuutustoiminta tai jälleenvakuutustoiminta

Esitetyt luvut ovat tuhansia euroja.



## S.02.01.02

## Tase

## Varat

Aineettomat hyödykkeet	
Laskennalliset verosaamiset	
Eläke-etuuksien ylijäämä	
Aineelliset käyttöomaisuushyödykkeet (omassa käytössä)	
Sijoitukset (muut kuin indeksi- ja sijoitussidonnaisiin sopimusten katteena olevat varat)	
Kiinteistöt (muut kuin omassa käytössä olevat)	
Omistusosuudet sidosyrityksissä, mukaan lukien omistusyhteydet	
Osakkeet	
Osakkeet – Listatut	
Osakkeet – Listaamattomat	
Joukkovelkakirjalainat	
Valtion joukkovelkakirjalainat	
Yrityslainat	
Strukturoidut velkakirjat	
Vakuudelliset arvopaperit	
Yhteistä sijoitustoimintaa harjoittavat yritykset	
Johdannaiset	
Talletukset, jotka eivät kuulu muihin rahavaroihin	
Muut sijoitukset	
Indeksi- ja sijoitussidonnaisiin sopimuksiin sijoitetut varat	
Kiinnelainat ja muut lainat	
Lainat, joiden vakuutena on vakuutus sopimus	
Kiinnelainat ja muut lainat yksityishenkilöille	
Muut kiinnelainat ja lainat	
Saamiset jälleenvakuutus sopimuksista :	
Vahinkovakuutus ja NSLT-sairausvakuutus	
Vahinkovakuutus, ilman sairausvakuutusta	
NSLT-sairausvakuutus	
Henkivakuutus ja SLT-sairausvakuutus, ilman sairausvakuutusta ja indeksi- ja sijoitussidonnaisia sopimuksia	
SLT-sairausvakuutus	
Henkivakuutus, ilman sairausvakuutusta ja indeksi- ja sijoitussidonnaisia sopimuksia	
Indeksi- ja sijoitussidonnainen henkivakuutus	
Jälleenvakuutustalletteet	
Vakuutussaamiset ja saamiset vakuutusedustajilta	
Saamiset jälleenvakuutustoiminnasta	
Muut saamiset (myyntisaamiset, ei vakuutuksiin liittyvät)	
Omat osakkeet (suorassa omistuksessa olevat)	
Oman varallisuuden eriin tai maksettaviksi määrättyyn mutta vielä maksamattomaan alkupääomaan liittyvät saamiset	
Rahavarat	
Kaikki muut varat, joita ei ole esitetty muualla	
<b>Varat yhteensä</b>	

	Solvenssi II -arvo C0010
R0030	0
R0040	0
R0050	0
R0060	1 516
R0070	149 751
R0080	5 332
R0090	3 405
R0100	1 392
R0110	1 357
R0120	34
R0130	2 536
R0140	0
R0150	2 536
R0160	0
R0170	0
R0180	136 981
R0190	0
R0200	0
R0210	105
R0220	0
R0230	0
R0240	0
R0250	0
R0260	0
R0270	2 787
R0280	2 162
R0290	2 166
R0300	-3
R0310	625
R0320	0
R0330	625
R0340	0
R0350	0
R0360	515
R0370	233
R0380	936
R0390	0
R0400	0
R0410	4 157
R0420	67
R0500	159 962

## S.02.01.02

## Tase

## Velat

	Solvenssi II -arvo C0010
Vakuutustekninen vastuovelka – Vahinkovakuutus	R0510 35 997
Vakuutustekninen vastuovelka – Vahinkovakuutus (ilman sairausvakuutusta)	R0520 32 406
Vakuutustekninen vastuovelka kokonaisuutena laskettuna	R0530 0
Paras estimaatti	R0540 25 983
Riskimarginaali	R0550 6 423
Vakuutustekninen vastuovelka – NSLT-sairausvakuutus	R0560 3 591
Vakuutustekninen vastuovelka kokonaisuutena laskettuna	R0570 0
Paras estimaatti	R0580 2 738
Riskimarginaali	R0590 853
Vakuutustekninen vastuovelka – Henkivakuutus (ilman indeksi- ja sijoitussidonnaisia sopimuksia)	R0600 33 001
Vakuutustekninen vastuovelka – SLT-sairausvakuutus	R0610 18
Vakuutustekninen vastuovelka kokonaisuutena laskettuna	R0620 0
Paras estimaatti	R0630 17
Riskimarginaali	R0640 1
Vakuutustekninen vastuovelka – Henkivakuutus (ilman sairausvakuutusta sekä indeksi- ja sijoitussidonnaisia sopimuksia)	R0650 32 983
Vakuutustekninen vastuovelka kokonaisuutena laskettuna	R0660 0
Paras estimaatti	R0670 32 128
Riskimarginaali	R0680 855
Vakuutustekninen vastuovelka – Indeksi- ja sijoitussidonnainen toiminta	R0690 0
Vakuutustekninen vastuovelka kokonaisuutena laskettuna	R0700 0
Paras estimaatti	R0710 0
Riskimarginaali	R0720 0
Ehdolliset velat	R0740 0
Muut varaukset kuin vakuutustekninen vastuovelka	R0750 0
Eläkevelvoitteet	R0760 0
Jälleenvakuuttajilta pidätetyt talletteet	R0770 0
Laskennalliset verovelat	R0780 11 064
Johdannaiset	R0790 0
Velat luottolaitoksille	R0800 0
Muut rahoitusvelat kuin velat luottolaitoksille	R0810 0
Vakuutusvelat ja velat vakuutusedustajille	R0820 709
Jälleenvakuutusvelat	R0830 0
Velat (ostovelat, ei vakuutusvelat)	R0840 2 713
Etuoikeudeltaan huonommat velat	R0850 0
Omaan perusvarallisuuteen kuulumattomat etuoikeudeltaan huonommat velat	R0860 0
Omaan perusvarallisuuteen kuuluvat etuoikeudeltaan huonommat velat	R0870 0
Kaikki muut velat, joita ei ole esitetty muualla	R0880 0
<b>Velat yhteensä</b>	<b>R0900 83 484</b>
<b>Ylijäämä, jonka verran varat ovat velkoja suuremmat</b>	<b>R1000 76 478</b>











## Henkivakuutuksen ja SLT-sairausvakuutuksen vakuustekninen vastuuelva

## Vakuustekninen vastuuelva kokonaisuutena laskettuna

Saamiset yhteensä jälleenvakuutus-sopimuksista/erillisyhtiöiltä ja rajoitetusta jälleenvakuutuksesta oikaistuina ennustetuilla tappioilla, jotka johtuvat vastapuolen maksukyvyttömydestä ja liittyvät kokonaisuutena laskettuun vakuustekniseen vastuuelvaan

## Vakuustekninen vastuuelva laskettuna parhaan estimaatin ja riskimarginaalin summana

## Paras estimaatti

## Bruttomääräinen paras estimaatti

Saamiset yhteensä jälleenvakuutus-sopimuksista/erillisyhtiöiltä ja rajoitetusta jälleenvakuutuksesta oikaistuina ennustetuilla tappioilla, jotka johtuvat vastapuolen maksukyvyttömyydestä

Paras estimaatti, josta on vähennetty saamiset jälleenvakuutus-sopimuksista/erillisyhtiöiltä ja rajoitetusta jälleenvakuutuksesta – Yhteensä

## Riskimarginaali

## Vakuusteknisen vastuuelvan siirtymätoimenpiteen määrä

Vakuustekninen vastuuelva kokonaisuutena laskettuna

Paras estimaatti

Riskimarginaali

## Vakuustekninen vastuuelva – Yhteensä

	Indeksi- ja sijoitussidonnainen vakuutus			Muu henkivakuutus			Vahinko- vakuutus- sopimuksiin pohjautuvat ja muuhun vakuutus- velvoitteeseen kuin sairaus- vakuutus- velvoitteisiin liittyvät annuiteetit	
	Ylijäämään oikeuttava vakuutus							
	C0020	C0030	Optioita ja takuita sisältä- mättömät sopimukset C0040	Optioita tai takuita sisältävät sopimukset C0050	C0060	Optioita ja takuita sisältä- mättömät sopimukset C0070	Optioita tai takuita sisältävät sopimukset C0080	C0090
R0010	0	0			0			0
R0020	0	0			0			0
R0030	0		0	0		0	0	32 128
R0080	0		0	0		0	0	625
R0090	0		0	0		0	0	31 503
R0100	0	0			0			855
R0110	0	0			0			0
R0120	0		0	0		0	0	0
R0130	0	0			0			0
R0200	0	0			0			32 983



## Henkivakuutuksen ja SLT-sairausvakuutuksen vakuutustekninen vastuuelka

## Vakuutustekninen vastuuelka kokonaisuutena laskettuna

Saamiset yhteensä jälleenvakuutus-sopimuksista/erillisyyhtiöiltä ja rajoitetusta jälleenvakuutuksesta oikaistuina ennustetuilla tappioilla, jotka johtuvat vastapuolen maksukyvyttömyydestä ja liittyvät kokonaisuutena laskettuun vakuutustekniseen vastuuelkaan

## Vakuutustekninen vastuuelka laskettuna parhaan estimaatin ja riskimarginaalin summana

## Paras estimaatti

## Bruttomääräinen paras estimaatti

Saamiset yhteensä jälleenvakuutus-sopimuksista/erillisyyhtiöiltä ja rajoitetusta jälleenvakuutuksesta oikaistuina ennustetuilla tappioilla, jotka johtuvat vastapuolen maksukyvyttömyydestä

Paras estimaatti, josta on vähennetty saamiset jälleenvakuutus-sopimuksista/erillisyyhtiöiltä ja rajoitetusta jälleenvakuutuksesta – Yhteensä

## Riskimarginaali

## Vakuutusteknisen vastuuelan siirtymätoimenpiteen määrä

Vakuutustekninen vastuuelka kokonaisuutena laskettuna

Paras estimaatti

Riskimarginaali

## Vakuutustekninen vastuuelka - Yhteensä

	Hyväksytty jälleenvakuutus	Yhteensä (muu henkivakuutus kuin sairausvakuutus, mukaan lukien sijoitus-sidonnainen vakuutus)	Sairausvakuutus (ensivakuutus)		Vahinkovakuutus-sopimuksiin pohjautuvat ja sairausvakuutusvelvoitteisiin liittyvät annuiteetit	Sairausvakuutus (hyväksytty jälleenvakuutus)	Yhteensä (SLT-sairausvakuutus)	
			Optioita ja takuita sisältämättömät sopimukset	Optioita tai takuita sisältävät sopimukset				
	C0100	C0150	C0160	C0170	C0180	C0190	C0200	C0210
R0010	0	0	0			0	0	0
R0020	0	0	0			0	0	0
R0030	0	32 128		0	0	17	0	17
R0080	0	625		0	0	0	0	0
R0090	0	31 503		0	0	17	0	17
R0100	0	855	0			1	0	1
R0110	0	0	0			0	0	0
R0120	0	0		0	0	0	0	0
R0130	0	0	0			0	0	0
R0200	0	32 983	0			18	0	18

## Vahinkovakuutusten vakuutustekninen vastuuelva

## Vakuutustekninen vastuuelva kokonaisuutena laskettuna

Saamiset yhteensä jälleenvakuutus sopimuksista/erillisyyhtiöiltä ja rajoitetusta jälleenvakuutuksesta oikaistuna ennustetuilla tappioilla, jotka johtuvat vastapuolen maksukyvyttömydestä ja liittyvät kokonaisuutena laskettuun vakuutustekniseen vastuuelvaan

## Vakuutustekninen vastuuelva laskettuna parhaan estimaatin ja riskimarginaalin summana

## Paras estimaatti

## Vakuutusmaksuvastuu

Brutto

Saamiset yhteensä jälleenvakuutus sopimuksista/erillisyyhtiöiltä ja rajoitetusta jälleenvakuutuksesta oikaistuna ennustetuilla tappioilla, jotka johtuvat vastapuolen maksukyvyttömyydestä  
Vakuutusmaksuvastuun nettomääräinen paras estimaatti

## Korvausvastuu

Brutto

Saamiset yhteensä jälleenvakuutus sopimuksista/erillisyyhtiöiltä ja rajoitetusta jälleenvakuutuksesta oikaistuna ennustetuilla tappioilla, jotka johtuvat vastapuolen maksukyvyttömyydestä  
Korvausvastuun nettomääräinen paras estimaatti

## Paras estimaatti yhteensä - Brutto

## Paras estimaatti yhteensä - Netto

## Riskimarginaali

## Vakuutusteknisen vastuuelvan siirtymätoimenpiteen määrä

Vakuutustekninen vastuuelva kokonaisuutena laskettuna

Paras estimaatti

Riskimarginaali

## Vakuutustekninen vastuuelva - Yhteensä

Vakuutustekninen vastuuelva - Yhteensä

Saamiset jälleenvakuutus sopimuksista/erillisyyhtiöiltä ja rajoitetusta jälleenvakuutuksesta oikaistuna ennustetuilla tappioilla, jotka johtuvat vastapuolen maksukyvyttömyydestä - Yhteensä

Vakuutustekninen vastuuelva, josta on vähennetty saamiset jälleenvakuutus sopimuksista/erillisyyhtiöiltä ja rajoitetusta jälleenvakuutuksesta - Yhteensä

Ensivakuutus ja hyväksytyt suhteelliset jälleenvakuutukset					
Sairauskulu- vakuutus	Vakuutus ansiotulon menetyksen varalta	Työntekijän tapaturma- vakuutus	Moottori- ajoneuvon vastuu- vakuutus	Muu moottori- ajoneuvon vakuutus	Meri-, ilmailu- ja kuljetus- vakuutus
C0020	C0030	C0040	C0050	C0060	C0070
R0010	0	0	0	0	0
R0050	0	0	0	0	0
R0060	579	129	0	678	1 046
R0140	0	-3	0	-90	-4
R0150	579	132	0	768	1 050
R0160	1 299	732	0	11 954	978
R0240	0	0	0	634	0
R0250	1 299	732	0	11 320	978
R0260	1 878	861	0	12 632	2 024
R0270	1 878	864	0	12 088	2 028
R0280	380	473	0	2 368	1 146
R0290	0	0	0	0	0
R0300	0	0	0	0	0
R0310	0	0	0	0	0
R0320	2 258	1 334	0	15 000	3 170
R0330	0	-3	0	544	-4
R0340	2 258	1 337	0	14 456	3 174

## Vahinkovakuutusten vakuutustekninen vastuuelva

## Vakuutustekninen vastuuelva kokonaisuutena laskettuna

Saamiset yhteensä jälleenvakuutus sopimuksista/erillisyyhtiöiltä ja rajoitetusta jälleenvakuutuksesta oikaistuin ennustetuilla tappioilla, jotka johtuvat vastapuolen maksukyvyttömydestä ja liittyvät kokonaisuutena laskettuun vakuutustekniseen vastuuelvaan

## Vakuutustekninen vastuuelva laskettuna parhaan estimaatin ja riskimarginaalin summana

## Paras estimaatti

## Vakuutusmaksuvastuu

Brutto

Saamiset yhteensä jälleenvakuutus sopimuksista/erillisyyhtiöiltä ja rajoitetusta jälleenvakuutuksesta oikaistuin ennustetuilla tappioilla, jotka johtuvat vastapuolen maksukyvyttömyydestä Vakuutusmaksuvastuun nettomääräinen paras estimaatti

## Korvausvastuu

Brutto

Saamiset yhteensä jälleenvakuutus sopimuksista/erillisyyhtiöiltä ja rajoitetusta jälleenvakuutuksesta oikaistuin ennustetuilla tappioilla, jotka johtuvat vastapuolen maksukyvyttömyydestä Korvausvastuun nettomääräinen paras estimaatti

## Paras estimaatti yhteensä - Brutto

## Paras estimaatti yhteensä - Netto

## Riskimarginaali

## Vakuutusteknisen vastuuelvan siirtymätoimenpiteen määrä

Vakuutustekninen vastuuelva kokonaisuutena laskettuna

Paras estimaatti

Riskimarginaali

## Vakuutustekninen vastuuelva - Yhteensä

Vakuutustekninen vastuuelva - Yhteensä

Saamiset jälleenvakuutus sopimuksista/erillisyyhtiöiltä ja rajoitetusta jälleenvakuutuksesta oikaistuin ennustetuilla tappioilla, jotka johtuvat vastapuolen maksukyvyttömyydestä - Yhteensä

Vakuutustekninen vastuuelva, josta on vähennetty saamiset jälleenvakuutus sopimuksista/erillisyyhtiöiltä ja rajoitetusta jälleenvakuutuksesta - Yhteensä

Ensivakuutus ja hyväksyty suhteellinen jälleenvakuutus					
Palo- ja muu omaisuusvahinkovakuutus	Yleinen vastuuvakuutus	Luotto- ja takausvakuutus	Oikeusturvavakuutus	Matka-apuvakuutus	Vakuutus muiden taloudellisten menetysten varalta
C0080	C0090	C0100	C0110	C0120	C0130
R0010	0	0	0	0	0
R0050	0	0	0	0	0
R0060	2 056	172	0	162	23
R0140	-72	-1	0	0	-2
R0150	2 128	173	0	162	25
R0160	5 317	2 216	0	1 185	106
R0240	936	747	0	0	17
R0250	4 381	1 469	0	1 185	89
R0260	7 373	2 388	0	1 347	129
R0270	6 509	1 642	0	1 347	114
R0280	1 828	540	0	287	115
R0290	0	0	0	0	0
R0300	0	0	0	0	0
R0310	0	0	0	0	0
R0320	9 201	2 928	0	1 634	244
R0330	864	746	0	0	15
R0340	8 337	2 182	0	1 634	229

**Vakuutustekninen vastuuelva kokonaisuutena laskettuna**

Saamiset yhteensä jälleenvakuutus sopimuksista/erillisyyhtiöiltä ja rajoitetusta jälleenvakuutuksesta oikaistuin ennustetuilla tappioilla, jotka johtuvat vastapuolen maksukyvyttömydestä ja liittyvät kokonaisuutena laskettuun vakuutustekniseen vastuuelvaan

**Vakuutustekninen vastuuelva laskettuna parhaan estimaatin ja riskimarginaalin summana****Paras estimaatti****Vakuutusmaksuvastuu**

Brutto

Saamiset yhteensä jälleenvakuutus sopimuksista/erillisyyhtiöiltä ja rajoitetusta jälleenvakuutuksesta oikaistuin ennustetuilla tappioilla, jotka johtuvat vastapuolen maksukyvyttömyydestä  
Vakuutusmaksuvastuun nettomääräinen paras estimaatti

**Korvausvastuu**

Brutto

Saamiset yhteensä jälleenvakuutus sopimuksista/erillisyyhtiöiltä ja rajoitetusta jälleenvakuutuksesta oikaistuin ennustetuilla tappioilla, jotka johtuvat vastapuolen maksukyvyttömyydestä  
Korvausvastuun nettomääräinen paras estimaatti

**Paras estimaatti yhteensä - Brutto****Paras estimaatti yhteensä - Netto****Riskimarginaali****Vakuutusteknisen vastuuelvan siirtymätoimenpiteen määrä**

Vakuutustekninen vastuuelva kokonaisuutena laskettuna

Paras estimaatti

Riskimarginaali

**Vakuutustekninen vastuuelva - Yhteensä**

Vakuutustekninen vastuuelva - Yhteensä

Saamiset jälleenvakuutus sopimuksista/erillisyyhtiöiltä ja rajoitetusta jälleenvakuutuksesta oikaistuin ennustetuilla tappioilla, jotka johtuvat vastapuolen maksukyvyttömyydestä - Yhteensä

Vakuutustekninen vastuuelva, josta on vähennetty saamiset jälleenvakuutus sopimuksista/erillisyyhtiöiltä ja rajoitetusta jälleenvakuutuksesta - Yhteensä

Hyväksytty ei-suhteellinen jälleenvakuutus				
Sairausvakuutuksen ei-suhteellinen jälleenvakuutus	Vastuuvakuutuksen ei-suhteellinen jälleenvakuutus	Meri-, ilmailu- ja kuljetusvakuutuksen ei-suhteellinen jälleenvakuutus	Omaisuuksien ei-suhteellinen jälleenvakuutus	Vahinkovakuutusveloitteet yhteensä
C0140	C0150	C0160	C0170	C0180
R0010	0	0	0	0
R0050	0	0	0	0
R0060	0	0	0	4 908
R0140	0	0	0	-173
R0150	0	0	0	5 080
R0160	0	0	0	23 813
R0240	0	0	0	2 335
R0250	0	0	0	21 480
R0260	0	0	0	28 721
R0270	0	0	0	26 560
R0280	0	0	0	7 277
R0290	0	0	0	0
R0300	0	0	0	0
R0310	0	0	0	0
R0320	0	0	0	35 998
R0330	0	0	0	2 162
R0340	0	0	0	33 837

S.19.01.21

Vahinkovakuutuskorvaukset

Vahinkovakuutustoiminta yhteensä

Vahingon sattumisvuosi / vakuutussopimusvuosi	Z0020	1 - Vahingon sattumisvuosi
---	-------	----------------------------

Maksetut bruttokorvaukset (ei-kumulatiiviset)

(absoluuttinen määrä)

Vuosi	Kehitysvuosi											Kuluvana vuonna	Kaikkien vuosien summa (kumulatiivinen)		
	0	1	2	3	4	5	6	7	8	9	10 & +				
	C0010	C0020	C0030	C0040	C0050	C0060	C0070	C0080	C0090	C0100	C0110			C0170	C0180
Aiemmat	R0100											202	R0100	202	262
N-9	R0160	0	0	0	0	0	-17	18	33	18	2		R0160	2	54
N-8	R0170	0	0	0	0	3	15	37	17	30			R0170	30	103
N-7	R0180	0	0	0	-11	18	25	11	8				R0180	8	52
N-6	R0190	0	0	67	140	108	55	103					R0190	103	472
N-5	R0200	0	980	466	134	78	138						R0200	138	1 796
N-4	R0210	3 578	4 730	482	134	90							R0210	90	9 013
N-3	R0220	10 875	4 265	294	173								R0220	173	15 607
N-2	R0230	11 404	3 521	508									R0230	508	15 432
N-1	R0240	12 542	4 161										R0240	4 161	16 703
N	R0250	13 491											R0250	13 491	13 491
	Yhteensä												R0260	18 906	72 985

## Korvausvastuun bruttomääräinen diskonttaamaton paras estimaatti

(absoluuttinen määrä)

Vuosi	Kehitysvuosi											Vuoden lopussa (diskonttatut tiedot)		
	0	1	2	3	4	5	6	7	8	9	10 & +		C0360	
	C0200	C0210	C0220	C0230	C0240	C0250	C0260	C0270	C0280	C0290	C0300			
Aiemmat	R0100										1 941	R0100	1 481	
N-9	R0160	0	0	0	0	0	0	0	19	412		R0160	313	
N-8	R0170	0	0	0	0	0	0	37	577			R0170	437	
N-7	R0180	0	0	0	0	0	70	655				R0180	505	
N-6	R0190	0	0	0	0	90	805					R0190	628	
N-5	R0200	0	0	0	125	942						R0200	742	
N-4	R0210	0	0	173	1 202							R0210	951	
N-3	R0220	0	390	1 538								R0220	1 225	
N-2	R0230	0	936	2 257								R0230	1 890	
N-1	R0240	6 943	4 404									R0240	3 959	
N	R0250	9 676										R0250	9 119	
												Yhteensä	R0260	21 249

**Oma perusvarallisuus ennen delegoidun asetuksen (EU) 2015/35 68 artiklan mukaisia muilla****rahoitusaloilla olevien omistusyhteyksien vähennyksiä**

Tavanomainen osakepääoma (joka sisältää omat osakkeet)

Tavanomaiseen osakepääomaan liittyvä ylikurssirahasto

Alkupääoma, jäsenten maksuosuudet tai niitä vastaavat oman perusvarallisuuden erät keskinäisten tai niitä vastaavien yritysten osalta

Etuoukeudeltaan huonommat jäsenten keskinäiset rahastot

Ylijäämävarallisuus

Etuoukeutetut osakkeet

Etuoukeutettuihin osakkeisiin liittyvä ylikurssirahasto

Täsmäytyserä

Etuoukeudeltaan huonommat velat

Laskennallisten nettoverosaamisten arvoa vastaava määrä

Muut valvontaviranomaisen omaksi perusvarallisuudeksi hyväksymät erät, joita ei ole esitetty edellä

**Tilinpäätöksen oma varallisuus, jota ei pitäisi esittää täsmäytyseränä ja joka ei täytä****Solvensi II:n mukaisen oman varallisuuden luokitteluperusteita**

Tilinpäätöksen oma varallisuus, jota ei pitäisi esittää täsmäytyseränä ja joka ei täytä

Solvensi II:n mukaisen oman varallisuuden luokitteluperusteita

**Vähennykset**

Rahoitus- ja luottolaitoksiin oleviin omistusyhteyksiin perustuvat vähennykset

**Oma perusvarallisuus yhteensä vähennysten jälkeen****Oma lisävarallisuus**

Maksamaton tavanomainen osakepääoma, joka on maksettava vaadittaessa mutta jota ei ole vielä vaadittu maksettavaksi

Maksamaton eikä vielä maksettavaksi vaadittu alkupääoma, jäsenten maksuosuudet tai vastaavat oman perusvarallisuuden erät, jotka on maksettava vaadittaessa, keskinäisten tai niitä vastaavien yritysten osalta

Maksamattomat etuoukeutetut osakkeet, jotka on maksettava vaadittaessa mutta joita ei ole vielä vaadittu maksettaviksi

Oikeudellisesti sitova sitoumus merkitä ja maksaa etuoukeudeltaan huonommat velat vaadittaessa

Direktiivin 2009/138/EY 96 artiklan 2 kohdan mukaiset remburssit ja takuut

Muut kuin direktiivin 2009/138/EY 96 artiklan 2 kohdan mukaiset remburssit ja takuut

Direktiivin 2009/138/EY 96 artiklan 3 kohdan ensimmäisen alakohdan mukaiset jäseniltä vaaditut lisämaksut

Jäseniltä vaaditut lisämaksut – Muut kuin direktiivin 2009/138/EY 96 artiklan 3 kohdan

ensimmäisessä alakohdassa tarkoitetut

Muu oma lisävarallisuus

	Yhteensä	Luokka 1 (T1) – käytettävissä rajoituksetta	Luokka 1 (T1) – käytettävissä rajoitetusti	Luokka 2 (T2)	Luokka 3 (T3)
	C0010	C0020	C0030	C0040	C0050
R0010	0	0		0	
R0030	0	0		0	
R0040	16 192	16 192		0	
R0050	0		0	0	0
R0070	0	0			
R0090	0		0	0	0
R0110	0		0	0	0
R0130	59 830	59 830			
R0140	0		0	0	0
R0160	0				0
R0180	0	0	0	0	0
R0220	0				
R0230	0	0	0	0	
R0290	76 022	76 022	0	0	0
R0300	0			0	
R0310	0			0	
R0320	0			0	0
R0330	0			0	0
R0340	0			0	
R0350	0			0	0
R0360	0			0	
R0370	0			0	
R0390	0			0	0

	Yhteensä	Luokka 1 (T1) – käytettävissä rajoituksetta	Luokka 1 (T1) – käytettävissä rajoitetusti	Luokka 2 (T2)	Luokka 3 (T3)
	C0010	C0020	C0030	C0040	C0050
R0400	0			0	0
R0500	76 022	76 022	0	0	0
R0510	76 022	76 022	0	0	0
R0540	76 022	76 022	0	0	0
R0550	76 022	76 022	0	0	0
R0580	33 263				
R0600	8 316				
R0620	229 %				
R0640	914 %				

**Oma lisävarallisuus yhteensä****Käytettävissä oleva ja hyväksyttävä oma varallisuus**

SCR:n täyttämiseksi käytettävissä oleva oma varallisuus yhteensä

MCR:n täyttämiseksi käytettävissä oleva oma varallisuus yhteensä

SCR:n täyttämiseksi hyväksyttävä oma varallisuus yhteensä

MCR:n täyttämiseksi hyväksyttävä oma varallisuus yhteensä

**SCR****MCR****Hyväksyttävän oman varallisuuden ja SCR:n suhdeluku****Hyväksyttävän oman varallisuuden ja MCR:n suhdeluku****Täsmäytyserä**

Ylijäämä, jonka verran varat ovat velkoja suuremmat

Omat osakkeet (suorassa ja välillisessä omistuksessa olevat)

Odotettavissa olevat osingot, voitonjatot ja maksut

Muut oman perusvarallisuuden erät

Vastaavuuskorjauksiantoja ja erillään pidettäviä rahastoja koskevat sidotun oman pääoman erien oikaisut

**Täsmäytyserä****Odotettavissa olevat voitot**

Tuleviin vakuutusmaksuihin sisältyvät odotettavissa olevat voitot (EPIFP) – Henkivakuutus

Tuleviin vakuutusmaksuihin sisältyvät odotettavissa olevat voitot (EPIFP) – Vahinkovakuutus

**Tuleviin vakuutusmaksuihin sisältyvät odotettavissa olevat voitot (EPIFP) yhteensä**

	Yhteensä	Luokka 1 (T1) – käytettävissä rajoituksetta	Luokka 1 (T1) – käytettävissä rajoitetusti	Luokka 2 (T2)	Luokka 3 (T3)
	C0060				
R0700	76 478				
R0710	0				
R0720	456				
R0730	16 192				
R0740	0				
R0760	59 830				
R0770	0				
R0780	867				
R0790	867				

## S.25.01.21

## Vakavaraisuuspääomavaatimus (SCR) – Standardikaavaa käyttävät yritykset

## Perusvakavaraisuuspääomavaatimus

Markkinariski  
 Vastapuoliriski  
 Henkivakuutusriski  
 Sairausvakuutusriski  
 Vahinkovakuutusriski  
 Hajautus  
 Aineettomien hyödykkeiden riski

## Perusvakavaraisuuspääomavaatimus

	Brutto-SCR	Yritys-kohtaiset parametrit	Yksinker-taistukset
	C0110	C0090	C0120
R0010	35 072		
R0020	3 632		
R0030	1 685	ei mitään	
R0040	1 392	ei mitään	
R0050	8 874	ei mitään	
R0060	-10 170		
R0070	0		
R0100	40 484		

## Vakavaraisuuspääomavaatimuksen laskenta

Operatiivinen riski  
 Vakuutustekniseen vastuuelkaan liittyvä tappioiden vaimennusvaikutus  
 Laskennallisiin veroihin liittyvä tappioiden vaimennusvaikutus  
 Direktiivin 2003/41/EY 4 artiklan mukaisesti harjoitettavan liiketoiminnan pääomavaatimus

## Vakavaraisuuspääomavaatimus, ilman pääomavaatimuksen korotusta

Jo tehdyt pääomavaatimuksen korotukset

## Vakavaraisuuspääomavaatimus

## Muut tiedot SCR:stä

Duraatiopohjaista osakeriskiä koskevan alariskiosion pääomavaatimus  
 Jäljellä olevan osan nimellisten SCR:ien kokonaismäärä  
 Erillään pidettäviä rahastoja koskevien nimellisten SCR:ien kokonaismäärä  
 Vastaavuuskorjauskantojen nimellisten SCR:ien kokonaismäärä  
 Erillään pidettävien rahastojen nimellisten SCR:ien yhdistämisestä johtuvat hajautusvaikutukset 304 artiklaa varten

	C0100
R0130	1 095
R0140	0
R0150	-8 316
R0160	0
R0200	33 263
R0210	0
R0220	33 263
R0400	0
R0410	0
R0420	0
R0430	0
R0440	0



## S.28.01.01

## Vähimmäispääomavaatimus (MCR) – Vain henkivakuutus- tai vahinkovakuutustoiminta tai jälleenvakuutustoiminta

## Vahinkovakuutus- ja vahinkojälleenvakuutusvelvoitteisiin sovellettava lineaarisen kaavan osa

MCR<sub>NL</sub> Tulos

	C0010
R0010	4 894

Sairauskuluvarakuutus ja sen suhteellinen jälleenvakuutus  
 Vakuutus ansiotulon menetyksen varalta ja sen suhteellinen jälleenvakuutus  
 Työntekijän tapaturmavakuutus ja sen suhteellinen jälleenvakuutus  
 Moottoriajoneuvon vastuuvakuutus ja sen suhteellinen jälleenvakuutus  
 Muu moottoriajoneuvovakuutus ja sen suhteellinen jälleenvakuutus  
 Meri-, ilmailu- ja kuljetusvakuutus ja sen suhteellinen jälleenvakuutus  
 Palo- ja muu omaisuusvahinkovakuutus ja sen suhteellinen jälleenvakuutus  
 Yleinen vastuuvakuutus ja sen suhteellinen jälleenvakuutus  
 Luotto- ja takausvakuutus ja sen suhteellinen jälleenvakuutus  
 Oikeusturvavakuutus ja sen suhteellinen jälleenvakuutus  
 Matka-apuvakuutus ja sen suhteellinen jälleenvakuutus  
 Vakuutus muiden taloudellisten menetysten varalta ja sen suhteellinen jälleenvakuutus  
 Sairausvakuutuksen ei-suhteellinen jälleenvakuutus  
 Vastuuvakuutuksen ei-suhteellinen jälleenvakuutus  
 Meri-, ilmailu- ja kuljetusvakuutuksen ei-suhteellinen jälleenvakuutus  
 Omaisuusvakuutuksen ei-suhteellinen jälleenvakuutus

	Nettomääräinen (vähennettynä jälleenvakuutus- sopimusten/erillis- yhtiöiden osuudella) paras estimaatti ja vakuutustekninen vastuuelka kokonaisuutena laskettuna	Nettomääräinen (vähennettynä jälleenvakuutus- sopimusten osuudella) vakuutusmaksutulo viimeisten 12 kuukauden ajalta
	C0020	C0030
R0020	1 877	3 957
R0030	864	1 592
R0040	0	0
R0050	12 088	2 902
R0060	2 028	8 742
R0070	90	395
R0080	6 509	12 982
R0090	1 641	1 287
R0100	0	0
R0110	1 347	1 015
R0120	0	0
R0130	114	285
R0140	0	0
R0150	0	0
R0160	0	0
R0170	0	0

## Henkivakuutus- ja henkijälleenvakuutusvelvoitteisiin sovellettava lineaarisen kaavan osa

MCR<sub>L</sub> Tulos

	C0040
R0200	662

Oikeuden ylijäämään sisältävät velvoitteet – Taatut etuudet  
 Oikeuden ylijäämään sisältävät velvoitteet – Tulevat harkinnanvaraiset lisäetuudet  
 Indeksi- ja sijoitussidonnaiset vakuutusvelvoitteet  
 Muut henki(jälleenvakuutus- ja sairaus(jälleenvakuutus)velvoitteet  
 Kaikkien henki(jälleenvakuutus)velvoitteiden kokonaisriskisumma

	Nettomääräinen (vähennettynä jälleenvakuutus- sopimusten/erillis- yhtiöiden osuudella) paras estimaatti ja vakuutustekninen vastuuelka kokonaisuutena laskettuna	Nettomääräinen (vähennettynä jälleenvakuutus- sopimusten/erillis- yhtiöiden osuudella) kokonaisriskisumma
	C0050	C0060
R0210	0	
R0220	0	
R0230	0	
R0240	31 520	
R0250		0

## Kokonais-MCR:n laskenta

Lineaarinen MCR

SCR

MCR:n enimmäistaso

MCR:n vähimmäistaso

Yhdistetty MCR

MCR:n absoluuttinen vähimmäistaso

## Vähimmäispääomavaatimus

	C0070
R0300	5 556
R0310	33 263
R0320	14 968
R0330	8 316
R0340	8 316
R0350	3 700
	C0070
R0400	8 316

# LähiTapiola Lappi

## Vakavaraisuutta ja taloudellista tilaa koskevan kertomuksen liitteet

Yhtiö julkaisee osana LähiTapiola-ryhmän vakavaraisuutta ja taloudellista tilaa koskevaa kertomusta Solvenssi II -vakavaraisuussäätelyn mukaisesti seuraavat raportointitaulukot 31.12.2017 tilanteessa:

- S.02.01.02 Tase
- S.05.01.02 Vakuutusmaksut, korvaukset ja kulut vakuutuslajeittain
- S.05.02.01 Vakuutusmaksut, korvaukset ja kulut maittain
- S.12.01.02 Henkivakuutuksen ja SLT-sairausvakuutuksen vakuutustekninen vastuuelka
- S.17.01.02 Vahinkovakuutusten vakuutustekninen vastuuelka
- S.19.01.21 Vahinkovakuutuskorvaukset
- S.23.01.01 Oma varallisuus
- S.25.01.21 Vakavaraisuuspääomavaatimus (SCR) – Standardikaavaa käyttävät yritykset
- S.28.01.01 Vähimmäispääomavaatimus (MCR) – Vain henkivakuutus- tai vahinkovakuutustoiminta tai jälleenvakuutustoiminta

Esitetyt luvut ovat tuhansia euroja.

## S.02.01.02

## Tase

## Varat

Aineettomat hyödykkeet	
Laskennalliset verosaamiset	
Eläke-etuuksien ylijäämä	
Aineelliset käyttöomaisuushyödykkeet (omassa käytössä)	
Sijoitukset (muut kuin indeksi- ja sijoitussidonnaisiin sopimusten katteena olevat varat)	
Kiinteistöt (muut kuin omassa käytössä olevat)	
Omistusosuudet sidosyrityksissä, mukaan lukien omistusyhteydet	
Osakkeet	
Osakkeet – Listatut	
Osakkeet – Listaamattomat	
Joukkovelkakirjalainat	
Valtion joukkovelkakirjalainat	
Yrityslainat	
Strukturoidut velkakirjat	
Vakuudelliset arvopaperit	
Yhteistä sijoitustoimintaa harjoittavat yritykset	
Johdannaiset	
Talletukset, jotka eivät kuulu muihin rahavaroihin	
Muut sijoitukset	
Indeksi- ja sijoitussidonnaisiin sopimuksiin sijoitetut varat	
Kiinnelainat ja muut lainat	
Lainat, joiden vakuutena on vakuutus sopimus	
Kiinnelainat ja muut lainat yksityishenkilöille	
Muut kiinnelainat ja lainat	
Saamiset jälleenvakuutus sopimuksista :	
Vahinkovakuutus ja NSLT-sairausvakuutus	
Vahinkovakuutus, ilman sairausvakuutusta	
NSLT-sairausvakuutus	
Henkivakuutus ja SLT-sairausvakuutus, ilman sairausvakuutusta ja indeksi- ja sijoitussidonnaisia sopimuksia	
SLT-sairausvakuutus	
Henkivakuutus, ilman sairausvakuutusta ja indeksi- ja sijoitussidonnaisia sopimuksia	
Indeksi- ja sijoitussidonnainen henkivakuutus	
Jälleenvakuutustalletteet	
Vakuutussaamiset ja saamiset vakuutusedustajilta	
Saamiset jälleenvakuutustoiminnasta	
Muut saamiset (myyntisaamiset, ei vakuutuksiin liittyvät)	
Omat osakkeet (suorassa omistuksessa olevat)	
Oman varallisuuden eriin tai maksettaviksi määrättyyn mutta vielä maksamattomaan alkupääomaan liittyvät saamiset	
Rahavarat	
Kaikki muut varat, joita ei ole esitetty muualla	
<b>Varat yhteensä</b>	

	Solvenssi II -arvo C0010
R0030	0
R0040	0
R0050	0
R0060	1 880
R0070	112 661
R0080	2 432
R0090	3 477
R0100	1 161
R0110	1 160
R0120	1
R0130	2 427
R0140	0
R0150	2 427
R0160	0
R0170	0
R0180	103 164
R0190	0
R0200	0
R0210	0
R0220	0
R0230	0
R0240	0
R0250	0
R0260	0
R0270	1 391
R0280	705
R0290	708
R0300	-3
R0310	686
R0320	0
R0330	686
R0340	0
R0350	0
R0360	634
R0370	632
R0380	530
R0390	0
R0400	0
R0410	1 764
R0420	75
R0500	119 567

## S.02.01.02

## Tase

## Velat

	Solvenssi II -arvo C0010
Vakuutustekninen vastuovelka – Vahinkovakuutus	R0510 33 012
Vakuutustekninen vastuovelka – Vahinkovakuutus (ilman sairausvakuutusta)	R0520 29 875
Vakuutustekninen vastuovelka kokonaisuutena laskettuna	R0530 0
Paras estimaatti	R0540 24 757
Riskimarginaali	R0550 5 118
Vakuutustekninen vastuovelka – NSLT-sairausvakuutus	R0560 3 137
Vakuutustekninen vastuovelka kokonaisuutena laskettuna	R0570 0
Paras estimaatti	R0580 2 472
Riskimarginaali	R0590 665
Vakuutustekninen vastuovelka – Henkivakuutus (ilman indeksi- ja sijoitussidonnaisia sopimuksia)	R0600 29 628
Vakuutustekninen vastuovelka – SLT-sairausvakuutus	R0610 0
Vakuutustekninen vastuovelka kokonaisuutena laskettuna	R0620 0
Paras estimaatti	R0630 0
Riskimarginaali	R0640 0
Vakuutustekninen vastuovelka – Henkivakuutus (ilman sairausvakuutusta sekä indeksi- ja sijoitussidonnaisia sopimuksia)	R0650 29 628
Vakuutustekninen vastuovelka kokonaisuutena laskettuna	R0660 0
Paras estimaatti	R0670 28 954
Riskimarginaali	R0680 674
Vakuutustekninen vastuovelka – Indeksi- ja sijoitussidonnainen toiminta	R0690 0
Vakuutustekninen vastuovelka kokonaisuutena laskettuna	R0700 0
Paras estimaatti	R0710 0
Riskimarginaali	R0720 0
Ehdolliset velat	R0740 0
Muut varaukset kuin vakuutustekninen vastuovelka	R0750 0
Eläkevelvoitteet	R0760 0
Jälleenvakuuttajilta pidätetyt talletteet	R0770 0
Laskennalliset verovelat	R0780 7 195
Johdannaiset	R0790 0
Velat luottolaitoksille	R0800 0
Muut rahoitusvelat kuin velat luottolaitoksille	R0810 0
Vakuutusvelat ja velat vakuutusedustajille	R0820 555
Jälleenvakuutusvelat	R0830 0
Velat (ostovelat, ei vakuutusvelat)	R0840 1 529
Etuoikeudeltaan huonommat velat	R0850 0
Omaan perusvarallisuuteen kuulumattomat etuoikeudeltaan huonommat velat	R0860 0
Omaan perusvarallisuuteen kuuluvat etuoikeudeltaan huonommat velat	R0870 0
Kaikki muut velat, joita ei ole esitetty muualla	R0880 0
<b>Velat yhteensä</b>	<b>R0900 71 919</b>
<b>Ylijäämä, jonka verran varat ovat velkoja suuremmat</b>	<b>R1000 47 648</b>







## Vakuutusmaksut, korvaukset ja kulut maittain

		Kotimaa	Viisi kärkimaata (bruttovakuutusmaksutulon perusteella) - Vahinkovakuutusveloitteet					Viisi kärkimaata ja kotimaa yhteensä
		C0010	C0020	C0030	C0040	C0050	C0060	C0070
		<del>C0010</del>	<del>C0020</del>	<del>C0030</del>	<del>C0040</del>	<del>C0050</del>	<del>C0060</del>	<del>C0070</del>
	<b>R0010</b>	<del>C0080</del>	<del>C0090</del>	<del>C0100</del>	<del>C0110</del>	<del>C0120</del>	<del>C0130</del>	<del>C0140</del>
		<b>C0080</b>	<b>C0090</b>	<b>C0100</b>	<b>C0110</b>	<b>C0120</b>	<b>C0130</b>	<b>C0140</b>
<b>Vakuutusmaksutulo</b>								
Brutto - Ensivakuutus	<b>R0110</b>	27 717						27 717
Brutto - Hyväksytty suhteellinen jälleenvakuutus	<b>R0120</b>	0						0
Brutto - Hyväksytty ei-suhteellinen jälleenvakuutus	<b>R0130</b>	0						0
Jälleenvakuuttajien osuus	<b>R0140</b>	1 616						1 616
Netto	<b>R0200</b>	26 102						26 102
<b>Vakuutusmaksutuotot</b>								
Brutto - Ensivakuutus	<b>R0210</b>	28 734						28 734
Brutto - Hyväksytty suhteellinen jälleenvakuutus	<b>R0220</b>	0						0
Brutto - Hyväksytty ei-suhteellinen jälleenvakuutus	<b>R0230</b>	0						0
Jälleenvakuuttajien osuus	<b>R0240</b>	1 626						1 626
Netto	<b>R0300</b>	27 108						27 108
<b>Korvauskulut</b>								
Brutto - Ensivakuutus	<b>R0310</b>	15 494						15 494
Brutto - Hyväksytty suhteellinen jälleenvakuutus	<b>R0320</b>	0						0
Brutto - Hyväksytty ei-suhteellinen jälleenvakuutus	<b>R0330</b>	0						0
Jälleenvakuuttajien osuus	<b>R0340</b>	815						815
Netto	<b>R0400</b>	14 679						14 679
<b>Muun vakuusteknisen vastuvelan muutokset</b>								
Brutto - Ensivakuutus	<b>R0410</b>	0						0
Brutto - Hyväksytty suhteellinen jälleenvakuutus	<b>R0420</b>	0						0
Brutto - Hyväksytty ei-suhteellinen jälleenvakuutus	<b>R0430</b>	0						0
Jälleenvakuuttajien osuus	<b>R0440</b>	0						0
Netto	<b>R0500</b>	0						0
<b>Aiheutuneet kulut</b>	<b>R0550</b>	8 808						8 808
<b>Muut kulut</b>	<b>R1200</b>	<del>C0080</del>	<del>C0090</del>	<del>C0100</del>	<del>C0110</del>	<del>C0120</del>	<del>C0130</del>	0
<b>Kulut yhteensä</b>	<b>R1300</b>	<del>C0080</del>	<del>C0090</del>	<del>C0100</del>	<del>C0110</del>	<del>C0120</del>	<del>C0130</del>	8 808





## Henkivakuutuksen ja SLT-sairausvakuutuksen vakuustekninen vastuuelva

## Vakuustekninen vastuuelva kokonaisuutena laskettuna

Saamiset yhteensä jälleenvakuutus-sopimuksista/erillisyhtiöiltä ja rajoitetusta jälleenvakuutuksesta oikaistuina ennustetuilla tappioilla, jotka johtuvat vastapuolen maksukyvyttömydestä ja liittyvät kokonaisuutena laskettuun vakuustekniseen vastuuelvaan

## Vakuustekninen vastuuelva laskettuna parhaan estimaatin ja riskimarginaalin summana

## Paras estimaatti

## Bruttomääräinen paras estimaatti

Saamiset yhteensä jälleenvakuutus-sopimuksista/erillisyhtiöiltä ja rajoitetusta jälleenvakuutuksesta oikaistuina ennustetuilla tappioilla, jotka johtuvat vastapuolen maksukyvyttömyydestä

Paras estimaatti, josta on vähennetty saamiset jälleenvakuutus-sopimuksista/erillisyhtiöiltä ja rajoitetusta jälleenvakuutuksesta –  
Yhteensä

## Riskimarginaali

## Vakuusteknisen vastuuelvan siirtymätoimenpiteen määrä

Vakuustekninen vastuuelva kokonaisuutena laskettuna

Paras estimaatti

Riskimarginaali

## Vakuustekninen vastuuelva – Yhteensä

	Indeksi- ja sijoitussidonnainen vakuutus			Muu henkivakuutus			Vahinko- vakuutus- sopimuksiin pohjautuvat ja muuhun vakuutus- velvoitteeseen kuin sairaus- vakuutus- velvoitteisiin liittyvät annuiteetit	
	Ylijäämään oikeuttava vakuutus		Optioita ja takuita sisältä- mättömät sopimukset	Optioita tai takuita sisältävät sopimukset		Optioita ja takuita sisältä- mättömät sopimukset		Optioita tai takuita sisältävät sopimukset
	C0020	C0030	C0040	C0050	C0060	C0070	C0080	C0090
R0010	0	0			0			0
R0020	0	0			0			0
R0030	0		0	0		0	0	28 954
R0080	0		0	0		0	0	686
R0090	0		0	0		0	0	28 268
R0100	0	0			0			674
R0110	0	0			0			0
R0120	0		0	0		0	0	0
R0130	0	0			0			0
R0200	0	0			0			29 628

## Henkivakuutuksen ja SLT-sairausvakuutuksen vakuutustekninen vastuuelva

## Vakuutustekninen vastuuelva kokonaisuutena laskettuna

Saamiset yhteensä jälleenvakuutus-sopimuksista/erillisyyhtiöiltä ja rajoitetusta jälleenvakuutuksesta oikaistuina ennustetuilla tappioilla, jotka johtuvat vastapuolen maksukyvyttömyydestä ja liittyvät kokonaisuutena laskettuun vakuutustekniseen vastuuelvaan

## Vakuutustekninen vastuuelva laskettuna parhaan estimaatin ja riskimarginaalin summana

## Paras estimaatti

## Bruttomääräinen paras estimaatti

Saamiset yhteensä jälleenvakuutus-sopimuksista/erillisyyhtiöiltä ja rajoitetusta jälleenvakuutuksesta oikaistuina ennustetuilla tappioilla, jotka johtuvat vastapuolen maksukyvyttömyydestä

Paras estimaatti, josta on vähennetty saamiset jälleenvakuutus-sopimuksista/erillisyyhtiöiltä ja rajoitetusta jälleenvakuutuksesta – Yhteensä

## Riskimarginaali

## Vakuutusteknisen vastuuelvan siirtymätoimenpiteen määrä

Vakuutustekninen vastuuelva kokonaisuutena laskettuna

Paras estimaatti

Riskimarginaali

## Vakuutustekninen vastuuelva – Yhteensä

Hyväksytyt jälleenvakuutus	Yhteensä (muu henkivakuutus kuin sairausvakuutus, mukaan lukien sijoitus-sidonnainen vakuutus)	Sairausvakuutus (ensivakuutus)			Vahinkovakuutus-sopimuksiin pohjautuvat ja sairausvakuutusvelvoitteisiin liittyvät annuiteetit	Sairausvakuutus (hyväksytyt jälleenvakuutus)	Yhteensä (SLT-sairausvakuutus)
		Optioita ja takuita sisältämättömät sopimukset	Optioita tai takuita sisältävät sopimukset				
C0100	C0150	C0160	C0170	C0180	C0190	C0200	C0210
R0010	0	0	0		0	0	0
R0020	0	0	0		0	0	0
R0030	0	28 954		0	0	0	0
R0080	0	686		0	0	0	0
R0090	0	28 268		0	0	0	0
R0100	0	674	0		0	0	0
R0110	0	0	0		0	0	0
R0120	0	0		0	0	0	0
R0130	0	0	0		0	0	0
R0200	0	29 628	0		0	0	0

## Vahinkovakuutusten vakuutustekninen vastuuelva

## Vakuutustekninen vastuuelva kokonaisuutena laskettuna

Saamiset yhteensä jälleenvakuutus sopimuksista/erillisyyhtiöiltä ja rajoitetusta jälleenvakuutuksesta oikaistuin ennustetuilla tappioilla, jotka johtuvat vastapuolen maksukyvyttömyydestä ja liittyvät kokonaisuutena laskettuun vakuutustekniseen vastuuelvaan

## Vakuutustekninen vastuuelva laskettuna parhaan estimaatin ja riskimarginaalin summana

## Paras estimaatti

## Vakuutusmaksuvastuu

Brutto

Saamiset yhteensä jälleenvakuutus sopimuksista/erillisyyhtiöiltä ja rajoitetusta jälleenvakuutuksesta oikaistuin ennustetuilla tappioilla, jotka johtuvat vastapuolen maksukyvyttömyydestä Vakuutusmaksuvastuun nettomääräinen paras estimaatti

## Korvausvastuu

Brutto

Saamiset yhteensä jälleenvakuutus sopimuksista/erillisyyhtiöiltä ja rajoitetusta jälleenvakuutuksesta oikaistuin ennustetuilla tappioilla, jotka johtuvat vastapuolen maksukyvyttömyydestä Korvausvastuun nettomääräinen paras estimaatti

## Paras estimaatti yhteensä - Brutto

## Paras estimaatti yhteensä - Netto

## Riskimarginaali

## Vakuutusteknisen vastuuelvan siirtymätoimenpiteen määrä

Vakuutustekninen vastuuelva kokonaisuutena laskettuna

Paras estimaatti

Riskimarginaali

## Vakuutustekninen vastuuelva - Yhteensä

Vakuutustekninen vastuuelva - Yhteensä

Saamiset jälleenvakuutus sopimuksista/erillisyyhtiöiltä ja rajoitetusta jälleenvakuutuksesta oikaistuin ennustetuilla tappioilla, jotka johtuvat vastapuolen maksukyvyttömyydestä - Yhteensä

Vakuutustekninen vastuuelva, josta on vähennetty saamiset jälleenvakuutus sopimuksista/erillisyyhtiöiltä ja rajoitetusta jälleenvakuutuksesta - Yhteensä

Ensivakuutus ja hyväksyty suhteellinen jälleenvakuutus					
Sairauskulu- vakuutus	Vakuutus ansiotulon menetyksen varalta	Työntekijän tapaturma- vakuutus	Moottori- ajoneuvon vastuu- vakuutus	Muu moottori- ajoneuvon vakuutus	Meri-, ilmailu- ja kuljetus- vakuutus
C0020	C0030	C0040	C0050	C0060	C0070
R0010	0	0	0	0	0
R0050	0	0	0	0	0
R0060	455	204	0	812	64
R0140	0	-3	0	-109	0
R0150	455	207	0	921	64
R0160	997	816	0	11 925	36
R0240	0	0	0	595	0
R0250	997	816	0	11 330	36
R0260	1 452	1 020	0	12 737	100
R0270	1 452	1 023	0	12 251	100
R0280	281	385	0	2 069	70
R0290	0	0	0	0	0
R0300	0	0	0	0	0
R0310	0	0	0	0	0
R0320	1 733	1 405	0	14 806	170
R0330	0	-3	0	486	0
R0340	1 733	1 408	0	14 320	170

## Vahinkovakuutusten vakuutustekninen vastuuelva

## Vakuutustekninen vastuuelva kokonaisuutena laskettuna

Saamiset yhteensä jälleenvakuutus sopimuksista/erillisyyhtiöiltä ja rajoitetusta jälleenvakuutuksesta oikaistuna ennustetuilla tappioilla, jotka johtuvat vastapuolen maksukyvyttömyydestä ja liittyvät kokonaisuutena laskettuun vakuutustekniseen vastuuelvaan

## Vakuutustekninen vastuuelva laskettuna parhaan estimaatin ja riskimarginaalin summana

## Paras estimaatti

## Vakuutusmaksuvastuu

Brutto

Saamiset yhteensä jälleenvakuutus sopimuksista/erillisyyhtiöiltä ja rajoitetusta jälleenvakuutuksesta oikaistuna ennustetuilla tappioilla, jotka johtuvat vastapuolen maksukyvyttömyydestä Vakuutusmaksuvastuun nettomääräinen paras estimaatti

## Korvausvastuu

Brutto

Saamiset yhteensä jälleenvakuutus sopimuksista/erillisyyhtiöiltä ja rajoitetusta jälleenvakuutuksesta oikaistuna ennustetuilla tappioilla, jotka johtuvat vastapuolen maksukyvyttömyydestä Korvausvastuun nettomääräinen paras estimaatti

## Paras estimaatti yhteensä - Brutto

## Paras estimaatti yhteensä - Netto

## Riskimarginaali

## Vakuutusteknisen vastuuelvan siirtymätoimenpiteen määrä

Vakuutustekninen vastuuelva kokonaisuutena laskettuna

Paras estimaatti

Riskimarginaali

## Vakuutustekninen vastuuelva - Yhteensä

Vakuutustekninen vastuuelva - Yhteensä

Saamiset jälleenvakuutus sopimuksista/erillisyyhtiöiltä ja rajoitetusta jälleenvakuutuksesta oikaistuna ennustetuilla tappioilla, jotka johtuvat vastapuolen maksukyvyttömyydestä - Yhteensä

Vakuutustekninen vastuuelva, josta on vähennetty saamiset jälleenvakuutus sopimuksista/erillisyyhtiöiltä ja rajoitetusta jälleenvakuutuksesta - Yhteensä

Ensivakuutus ja hyväksytyt suhteelliset jälleenvakuutukset					
Palo- ja muu omaisuusvahinkovakuutus	Yleinen vastuuvakuutus	Luotto- ja takausvakuutus	Oikeusturvavakuutus	Matka-apuvakuutus	Vakuutus muiden taloudellisten menetysten varalta
C0080	C0090	C0100	C0110	C0120	C0130
R0010	0	0	0	0	0
R0050	0	0	0	0	0
R0060	2 681	226	0	212	57
R0140	-46	-2	0	0	-2
R0150	2 727	228	0	212	59
R0160	4 363	552	0	906	199
R0240	246	0	0	0	29
R0250	4 117	552	0	906	170
R0260	7 044	778	0	1 118	256
R0270	6 844	780	0	1 118	229
R0280	1 309	353	0	201	112
R0290	0	0	0	0	0
R0300	0	0	0	0	0
R0310	0	0	0	0	0
R0320	8 353	1 131	0	1 319	368
R0330	200	-2	0	0	27
R0340	8 153	1 133	0	1 319	341

**Vakuutustekninen vastuuelva kokonaisuutena laskettuna**

Saamiset yhteensä jälleenvakuutus sopimuksista/erillisyyhtiöiltä ja rajoitetusta jälleenvakuutuksesta oikaistuina ennustetuilla tappioilla, jotka johtuvat vastapuolen maksukyvyttömyydestä ja liittyvät kokonaisuutena laskettuun vakuutustekniseen vastuuelvaan

**Vakuutustekninen vastuuelva laskettuna parhaan estimaatin ja riskimarginaalin summana****Paras estimaatti****Vakuutusmaksuvastuu**

Brutto

Saamiset yhteensä jälleenvakuutus sopimuksista/erillisyyhtiöiltä ja rajoitetusta jälleenvakuutuksesta oikaistuina ennustetuilla tappioilla, jotka johtuvat vastapuolen maksukyvyttömyydestä  
Vakuutusmaksuvastuun nettomääräinen paras estimaatti

**Korvausvastuu**

Brutto

Saamiset yhteensä jälleenvakuutus sopimuksista/erillisyyhtiöiltä ja rajoitetusta jälleenvakuutuksesta oikaistuina ennustetuilla tappioilla, jotka johtuvat vastapuolen maksukyvyttömyydestä  
Korvausvastuun nettomääräinen paras estimaatti

**Paras estimaatti yhteensä - Brutto****Paras estimaatti yhteensä - Netto****Riskimarginaali****Vakuutusteknisen vastuuelvan siirtymätoimenpiteen määrä**

Vakuutustekninen vastuuelva kokonaisuutena laskettuna

Paras estimaatti

Riskimarginaali

**Vakuutustekninen vastuuelva - Yhteensä**

Vakuutustekninen vastuuelva - Yhteensä

Saamiset jälleenvakuutus sopimuksista/erillisyyhtiöiltä ja rajoitetusta jälleenvakuutuksesta oikaistuina ennustetuilla tappioilla, jotka johtuvat vastapuolen maksukyvyttömyydestä - Yhteensä

Vakuutustekninen vastuuelva, josta on vähennetty saamiset jälleenvakuutus sopimuksista/erillisyyhtiöiltä ja rajoitetusta jälleenvakuutuksesta - Yhteensä

Hyväksytty ei-suhteellinen jälleenvakuutus				
Sairaus- vakuutuksen ei-suhteelli- nen jälleen- vakuutus	Vastuu- vakuutuksen ei-suhteelli- nen jälleen- vakuutus	Meri-, ilmailu- ja kuljetus- vakuutuksen ei-suhteelli- nen jälleen- vakuutus	Omaisuus- vakuutuksen ei-suhteelli- nen jälleen- vakuutus	Vahinko- vakuutus- veloitteet yhteensä
C0140	C0150	C0160	C0170	C0180
R0010	0	0	0	0
R0050	0	0	0	0
R0060	0	0	0	6 232
R0140	0	0	0	-165
R0150	0	0	0	6 397
R0160	0	0	0	20 997
R0240	0	0	0	870
R0250	0	0	0	20 128
R0260	0	0	0	27 229
R0270	0	0	0	26 525
R0280	0	0	0	5 784
R0290	0	0	0	0
R0300	0	0	0	0
R0310	0	0	0	0
R0320	0	0	0	33 013
R0330	0	0	0	705
R0340	0	0	0	32 309

## Vahinkovakuutustoiminta yhteensä

Vahingon sattumisvuosi / vakuutussopimusvuosi	Z0020	1 - Vahingon sattumisvuosi
---	-------	----------------------------

## Maksetut bruttokorvaukset (ei-kumulatiiviset)

(absoluuttinen määrä)

Vuosi	Kehitysvuosi											Kuluvana vuonna	Kaikkien vuosien summa (kumulatiivinen)			
	0	1	2	3	4	5	6	7	8	9	10 & +			C0170	C0180	
	C0010	C0020	C0030	C0040	C0050	C0060	C0070	C0080	C0090	C0100	C0110					
Aiemmat	R0100												120	R0100	120	190
N-9	R0160	0	0	0	0	0	1	-3	4	12	7		R0160	7	21	
N-8	R0170	0	0	0	0	-4	66	18	10	4			R0170	4	94	
N-7	R0180	0	0	0	82	29	47	46	13				R0180	13	216	
N-6	R0190	0	0	90	151	70	51	42					R0190	42	404	
N-5	R0200	0	822	477	436	74	66						R0200	66	1 875	
N-4	R0210	1 517	4 648	756	236	146							R0210	146	7 304	
N-3	R0220	10 102	4 302	434	208								R0220	208	15 045	
N-2	R0230	12 202	5 341	1 104									R0230	1 104	18 647	
N-1	R0240	11 026	3 965										R0240	3 965	14 991	
N	R0250	11 957											R0250	11 957	11 957	
	Yhteensä												R0260	17 632	70 745	

## Korvausvastuun bruttomääräinen diskonttaamaton paras estimaatti

(absoluuttinen määrä)

Vuosi	Kehitysvuosi											Vuoden lopussa (diskonttatut tiedot)		
	0	1	2	3	4	5	6	7	8	9	10 & +		C0360	
	C0200	C0210	C0220	C0230	C0240	C0250	C0260	C0270	C0280	C0290	C0300			
Aiemmat	R0100										1 917	R0100	1 459	
N-9	R0160	0	0	0	0	0	0	0	20	403		R0160	303	
N-8	R0170	0	0	0	0	0	0	30	567			R0170	427	
N-7	R0180	0	0	0	0	0	43	632				R0180	482	
N-6	R0190	0	0	0	0	68	760					R0190	584	
N-5	R0200	0	0	0	119	866						R0200	667	
N-4	R0210	0	0	185	1 110							R0210	860	
N-3	R0220	0	349	1 459								R0220	1 147	
N-2	R0230	0	1 945	2 259								R0230	1 894	
N-1	R0240	5 427	2 854									R0240	2 415	
N	R0250	9 257										R0250	8 703	
												Yhteensä	R0260	18 940



**Oma perusvarallisuus ennen delegoidun asetuksen (EU) 2015/35 68 artiklan mukaisia muilla****rahoitusaloilla olevien omistusyhteyksien vähennyksiä**

Tavanomainen osakepääoma (joka sisältää omat osakkeet)

Tavanomaiseen osakepääomaan liittyvä ylikurssirahasto

Alkupääoma, jäsenten maksuosuudet tai niitä vastaavat oman perusvarallisuuden erät keskinäisten tai niitä vastaavien yritysten osalta

Etuoikeudeltaan huonommat jäsenten keskinäiset rahastot

Ylijäämävarallisuus

Etuoikeutetut osakkeet

Etuoikeutettuihin osakkeisiin liittyvä ylikurssirahasto

Täsmätyserä

Etuoikeudeltaan huonommat velat

Laskennallisten nettoverosaamisten arvoa vastaava määrä

Muut valvontaviranomaisen omaksi perusvarallisuudeksi hyväksymät erät, joita ei ole esitetty edellä

**Tilinpäätöksen oma varallisuus, jota ei pitäisi esittää täsmätyseränä ja joka ei täytä****Solvensi II:n mukaisen oman varallisuuden luokitteluperusteita**

Tilinpäätöksen oma varallisuus, jota ei pitäisi esittää täsmätyseränä ja joka ei täytä

Solvensi II:n mukaisen oman varallisuuden luokitteluperusteita

**Vähennykset**

Rahoitus- ja luottolaitoksiin oleviin omistusyhteyksiin perustuvat vähennykset

**Oma perusvarallisuus yhteensä vähennysten jälkeen****Oma lisävarallisuus**

Maksamaton tavanomainen osakepääoma, joka on maksettava vaadittaessa mutta jota ei ole vielä vaadittu maksettavaksi

Maksamaton eikä vielä maksettavaksi vaadittu alkupääoma, jäsenten maksuosuudet tai vastaavat oman perusvarallisuuden erät, jotka on maksettava vaadittaessa, keskinäisten tai niitä vastaavien yritysten osalta

Maksamattomat etuoikeutetut osakkeet, jotka on maksettava vaadittaessa mutta joita ei ole vielä vaadittu maksettaviksi

Oikeudellisesti sitova sitoumus merkitä ja maksaa etuoikeudeltaan huonommat velat vaadittaessa

Direktiivin 2009/138/EY 96 artiklan 2 kohdan mukaiset remburssit ja takuut

Muut kuin direktiivin 2009/138/EY 96 artiklan 2 kohdan mukaiset remburssit ja takuut

Direktiivin 2009/138/EY 96 artiklan 3 kohdan ensimmäisen alakohdan mukaiset jäseniltä vaaditut lisämaksut

Jäseniltä vaaditut lisämaksut – Muut kuin direktiivin 2009/138/EY 96 artiklan 3 kohdan

ensimmäisessä alakohdassa tarkoitetut

Muu oma lisävarallisuus

	Yhteensä	Luokka 1 (T1) – käytettävissä rajoituksetta	Luokka 1 (T1) – käytettävissä rajoitetusti	Luokka 2 (T2)	Luokka 3 (T3)
	C0010	C0020	C0030	C0040	C0050
R0010	0	0		0	
R0030	0	0		0	
R0040	14 608	14 608		0	
R0050	0		0	0	0
R0070	0	0			
R0090	0		0	0	0
R0110	0		0	0	0
R0130	32 698	32 698			
R0140	0		0	0	0
R0160	0				0
R0180	0	0	0	0	0
R0220	0				
R0230	0	0	0	0	
R0290	47 306	47 306	0	0	0
R0300	0			0	
R0310	0			0	
R0320	0			0	0
R0330	0			0	0
R0340	0			0	
R0350	0			0	0
R0360	0			0	
R0370	0			0	
R0390	0			0	0

**Oma lisävarallisuus yhteensä****Käytettävissä oleva ja hyväksyttävä oma varallisuus**

SCR:n täyttämiseksi käytettävissä oleva oma varallisuus yhteensä

MCR:n täyttämiseksi käytettävissä oleva oma varallisuus yhteensä

SCR:n täyttämiseksi hyväksyttävä oma varallisuus yhteensä

MCR:n täyttämiseksi hyväksyttävä oma varallisuus yhteensä

**SCR****MCR****Hyväksyttävän oman varallisuuden ja SCR:n suhdeluku****Hyväksyttävän oman varallisuuden ja MCR:n suhdeluku**

	Yhteensä	Luokka 1 (T1) – käytettävissä rajoituksetta	Luokka 1 (T1) – käytettävissä rajoitetusti	Luokka 2 (T2)	Luokka 3 (T3)
	C0010	C0020	C0030	C0040	C0050
R0400	0			0	0
R0500	47 306	47 306	0	0	0
R0510	47 306	47 306	0	0	
R0540	47 306	47 306	0	0	0
R0550	47 306	47 306	0	0	
R0580	23 808				
R0600	5 952				
R0620	199 %				
R0640	795 %				

**Täsmätyserä**

Ylijäämä, jonka verran varat ovat velkoja suuremmat

Omat osakkeet (suorassa ja välillisessä omistuksessa olevat)

Odotettavissa olevat osingot, voitonjatot ja maksut

Muut oman perusvarallisuuden erät

Vastaavuuskorjauksiantoja ja erillään pidettäviä rahastoja koskevat sidotun oman pääoman erien oikaisut

**Täsmätyserä****Odotettavissa olevat voitot**

Tuleviin vakuutusmaksuihin sisältyvät odotettavissa olevat voitot (EPIFP) – Henkivakuutus

Tuleviin vakuutusmaksuihin sisältyvät odotettavissa olevat voitot (EPIFP) – Vahinkovakuutus

**Tuleviin vakuutusmaksuihin sisältyvät odotettavissa olevat voitot (EPIFP) yhteensä**

	C0060
R0700	47 648
R0710	0
R0720	342
R0730	14 608
R0740	0
R0760	32 698
R0770	0
R0780	144
R0790	144

## S.25.01.21

## Vakavaraisuuspääomavaatimus (SCR) – Standardikaavaa käyttävät yritykset

## Perusvakavaraisuuspääomavaatimus

Markkinariski  
 Vastapuoliriski  
 Henkivakuutusriski  
 Sairausvakuutusriski  
 Vahinkovakuutusriski  
 Hajautus  
 Aineettomien hyödykkeiden riski

## Perusvakavaraisuuspääomavaatimus

	Brutto-SCR	Yritys-kohtaiset parametrit	Yksinkertaistukset
	C0110	C0090	C0120
R0010	24 574		
R0020	1 695		
R0030	1 409	ei mitään	
R0040	1 191	ei mitään	
R0050	7 606	ei mitään	
R0060	-7 662		
R0070	0		
R0100	28 813		

## Vakavaraisuuspääomavaatimuksen laskenta

Operatiivinen riski  
 Vakuutustekniseen vastuuvelkaan liittyvä tappioiden vaimennusvaikutus  
 Laskennallisiin veroihin liittyvä tappioiden vaimennusvaikutus  
 Direktiivin 2003/41/EY 4 artiklan mukaisesti harjoitettavan liiketoiminnan pääomavaatimus

## Vakavaraisuuspääomavaatimus, ilman pääomavaatimuksen korotusta

Jo tehdyt pääomavaatimuksen korotukset

## Vakavaraisuuspääomavaatimus

## Muut tiedot SCR:stä

Duraatiopohjaista osakeriskiä koskevan alariskiosion pääomavaatimus  
 Jäljellä olevan osan nimellisten SCR:ien kokonaismäärä  
 Erillään pidettäviä rahastoja koskevien nimellisten SCR:ien kokonaismäärä  
 Vastaavuuskorjauskantojen nimellisten SCR:ien kokonaismäärä  
 Erillään pidettävien rahastojen nimellisten SCR:ien yhdistämisestä johtuvat hajautusvaikutukset 304 artiklaa varten

	C0100
R0130	947
R0140	0
R0150	-5 952
R0160	0
R0200	23 808
R0210	0
R0220	23 808
R0400	0
R0410	0
R0420	0
R0430	0
R0440	0

## S.28.01.01

## Vähimmäispääomavaatimus (MCR) – Vain henkivakuutus- tai vahinkovakuutustoiminta tai jälleenvakuutustoiminta

## Vahinkovakuutus- ja vahinkojälleenvakuutusvelvoitteisiin sovellettava lineaarisen kaavan osa

MCR<sub>NL</sub> Tulos

	C0010
R0010	4 351

Sairauskuluvakuutus ja sen suhteellinen jälleenvakuutus  
 Vakuutus ansiotulon menetyksen varalta ja sen suhteellinen jälleenvakuutus  
 Työntekijän tapaturmavakuutus ja sen suhteellinen jälleenvakuutus  
 Moottoriajoneuvon vastuuvakuutus ja sen suhteellinen jälleenvakuutus  
 Muu moottoriajoneuvovakuutus ja sen suhteellinen jälleenvakuutus  
 Meri-, ilmairu- ja kuljetusvakuutus ja sen suhteellinen jälleenvakuutus  
 Palo- ja muu omaisuusvahinkovakuutus ja sen suhteellinen jälleenvakuutus  
 Yleinen vastuuvakuutus ja sen suhteellinen jälleenvakuutus  
 Luotto- ja takausvakuutus ja sen suhteellinen jälleenvakuutus  
 Oikeusturvavakuutus ja sen suhteellinen jälleenvakuutus  
 Matka-apuvakuutus ja sen suhteellinen jälleenvakuutus  
 Vakuutus muiden taloudellisten menetysten varalta ja sen suhteellinen jälleenvakuutus  
 Sairausvakuutuksen ei-suhteellinen jälleenvakuutus  
 Vastuuvakuutuksen ei-suhteellinen jälleenvakuutus  
 Meri-, ilmairu- ja kuljetusvakuutuksen ei-suhteellinen jälleenvakuutus  
 Omaisuusvakuutuksen ei-suhteellinen jälleenvakuutus

	Nettomääräinen (vähennettynä jälleenvakuutus- sopimusten/erillis- yhtiöiden osuudella) paras estimaatti ja vakuutustekninen vastuuelka kokonaisuutena laskettuna	Nettomääräinen (vähennettynä jälleenvakuutus- sopimusten osuudella) vakuutusmaksutulo viimeisten 12 kuukauden ajalta
	C0020	C0030
R0020	1 452	3 210
R0030	1 023	1 486
R0040	0	0
R0050	12 251	2 581
R0060	2 728	8 028
R0070	100	207
R0080	6 843	8 752
R0090	780	876
R0100	0	0
R0110	1 118	702
R0120	0	0
R0130	229	258
R0140	0	0
R0150	0	0
R0160	0	0
R0170	0	0

## Henkivakuutus- ja henkijälleenvakuutusvelvoitteisiin sovellettava lineaarisen kaavan osa

MCR<sub>L</sub> Tulos

	C0040
R0200	594

Oikeuden ylijäämään sisältävät velvoitteet – Taatut etuudet  
 Oikeuden ylijäämään sisältävät velvoitteet – Tulevat harkinnanvaraiset lisäetuudet  
 Indeksi- ja sijoitussidonnaiset vakuutusvelvoitteet  
 Muut henki(jälleenvakuutus- ja sairaus(jälleenvakuutus)velvoitteet  
 Kaikkien henki(jälleenvakuutus)velvoitteiden kokonaisriskisumma

	Nettomääräinen (vähennettynä jälleenvakuutus- sopimusten/erillis- yhtiöiden osuudella) paras estimaatti ja vakuutustekninen vastuuelka kokonaisuutena laskettuna	Nettomääräinen (vähennettynä jälleenvakuutus- sopimusten/erillis- yhtiöiden osuudella) kokonaisriskisumma
	C0050	C0060
R0210	0	
R0220	0	
R0230	0	
R0240	28 268	
R0250		0

## Kokonais-MCR:n laskenta

Lineaarinen MCR

SCR

MCR:n enimmäistaso

MCR:n vähimmäistaso

Yhdistetty MCR

MCR:n absoluuttinen vähimmäistaso

## Vähimmäispääomavaatimus

	C0070
R0300	4 945
R0310	23 808
R0320	10 714
R0330	5 952
R0340	5 952
R0350	3 700
	C0070
R0400	5 952

# LähiTapiola Loimi-Häme

## Vakavaraisuutta ja taloudellista tilaa koskevan kertomuksen liitteet

Yhtiö julkaisee osana LähiTapiola-ryhmän vakavaraisuutta ja taloudellista tilaa koskevaa kertomusta Solvenssi II -vakavaraisuussäätelyn mukaisesti seuraavat raportointitaulukot 31.12.2017 tilanteessa:

- S.02.01.02 Tase
- S.05.01.02 Vakuutusmaksut, korvaukset ja kulut vakuutuslajeittain
- S.05.02.01 Vakuutusmaksut, korvaukset ja kulut maittain
- S.12.01.02 Henkivakuutuksen ja SLT-sairausvakuutuksen vakuutustekninen vastuuvélka
- S.17.01.02 Vahinkovakuutusten vakuutustekninen vastuuvélka
- S.19.01.21 Vahinkovakuutuskorvaukset
- S.23.01.01 Oma varallisuus
- S.25.01.21 Vakavaraisuuspääomavaatimus (SCR) – Standardikaavaa käyttävät yritykset
- S.28.01.01 Vähimmäispääomavaatimus (MCR) – Vain henkivakuutus- tai vahinkovakuutustoiminta tai jälleenvakuutustoiminta

Esitetyt luvut ovat tuhansia euroja.

## S.02.01.02

## Tase

## Varat

Aineettomat hyödykkeet	
Laskennalliset verosaamiset	
Eläke-etuuksien ylijäämä	
Aineelliset käyttöomaisuushyödykkeet (omassa käytössä)	
Sijoitukset (muut kuin indeksi- ja sijoitussidonnaisiin sopimusten katteena olevat varat)	
Kiinteistöt (muut kuin omassa käytössä olevat)	
Omistusosuudet sidosyrityksissä, mukaan lukien omistusyhteydet	
Osakkeet	
Osakkeet – Listatut	
Osakkeet – Listaamattomat	
Joukkovelkakirjalainat	
Valtion joukkovelkakirjalainat	
Yrityslainat	
Strukturoidut velkakirjat	
Vakuudelliset arvopaperit	
Yhteistä sijoitustoimintaa harjoittavat yritykset	
Johdannaiset	
Talletukset, jotka eivät kuulu muihin rahavaroihin	
Muut sijoitukset	
Indeksi- ja sijoitussidonnaisiin sopimuksiin sijoitetut varat	
Kiinnelainat ja muut lainat	
Lainat, joiden vakuutena on vakuutus sopimus	
Kiinnelainat ja muut lainat yksityishenkilöille	
Muut kiinnelainat ja lainat	
Saamiset jälleenvakuutus sopimuksista :	
Vahinkovakuutus ja NSLT-sairausvakuutus	
Vahinkovakuutus, ilman sairausvakuutusta	
NSLT-sairausvakuutus	
Henkivakuutus ja SLT-sairausvakuutus, ilman sairausvakuutusta ja indeksi- ja sijoitussidonnaisia sopimuksia	
SLT-sairausvakuutus	
Henkivakuutus, ilman sairausvakuutusta ja indeksi- ja sijoitussidonnaisia sopimuksia	
Indeksi- ja sijoitussidonnainen henkivakuutus	
Jälleenvakuutustalletteet	
Vakuutussaamiset ja saamiset vakuutusedustajilta	
Saamiset jälleenvakuutustoiminnasta	
Muut saamiset (myyntisaamiset, ei vakuutuksiin liittyvät)	
Omat osakkeet (suorassa omistuksessa olevat)	
Oman varallisuuden eriin tai maksettaviksi määrättyyn mutta vielä maksamattomaan alkupääomaan liittyvät saamiset	
Rahavarat	
Kaikki muut varat, joita ei ole esitetty muualla	
<b>Varat yhteensä</b>	

	Solvenssi II -arvo
	C0010
R0030	0
R0040	0
R0050	0
R0060	315
R0070	120 834
R0080	1 175
R0090	2 920
R0100	1 624
R0110	1 592
R0120	32
R0130	2 645
R0140	0
R0150	2 645
R0160	0
R0170	0
R0180	112 470
R0190	0
R0200	0
R0210	0
R0220	0
R0230	0
R0240	0
R0250	0
R0260	0
R0270	431
R0280	181
R0290	184
R0300	-3
R0310	250
R0320	0
R0330	250
R0340	0
R0350	0
R0360	355
R0370	280
R0380	914
R0390	0
R0400	0
R0410	2 115
R0420	151
R0500	125 395

## S.02.01.02

## Tase

## Velat

	Solvenssi II -arvo C0010
Vakuutustekninen vastuovelka – Vahinkovakuutus	R0510 27 967
Vakuutustekninen vastuovelka – Vahinkovakuutus (ilman sairausvakuutusta)	R0520 23 726
Vakuutustekninen vastuovelka kokonaisuutena laskettuna	R0530 0
Paras estimaatti	R0540 18 254
Riskimarginaali	R0550 5 472
Vakuutustekninen vastuovelka – NSLT-sairausvakuutus	R0560 4 241
Vakuutustekninen vastuovelka kokonaisuutena laskettuna	R0570 0
Paras estimaatti	R0580 3 427
Riskimarginaali	R0590 814
Vakuutustekninen vastuovelka – Henkivakuutus (ilman indeksi- ja sijoitussidonnaisia sopimuksia)	R0600 29 236
Vakuutustekninen vastuovelka – SLT-sairausvakuutus	R0610 54
Vakuutustekninen vastuovelka kokonaisuutena laskettuna	R0620 0
Paras estimaatti	R0630 52
Riskimarginaali	R0640 2
Vakuutustekninen vastuovelka – Henkivakuutus (ilman sairausvakuutusta sekä indeksi- ja sijoitussidonnaisia sopimuksia)	R0650 29 182
Vakuutustekninen vastuovelka kokonaisuutena laskettuna	R0660 0
Paras estimaatti	R0670 28 514
Riskimarginaali	R0680 668
Vakuutustekninen vastuovelka – Indeksi- ja sijoitussidonnainen toiminta	R0690 0
Vakuutustekninen vastuovelka kokonaisuutena laskettuna	R0700 0
Paras estimaatti	R0710 0
Riskimarginaali	R0720 0
Ehdolliset velat	R0740 0
Muut varaukset kuin vakuutustekninen vastuovelka	R0750 0
Eläkevelvoitteet	R0760 0
Jälleenvakuuttajilta pidätetyt talletteet	R0770 0
Laskennalliset verovelat	R0780 8 946
Johdannaiset	R0790 0
Velat luottolaitoksille	R0800 0
Muut rahoitusvelat kuin velat luottolaitoksille	R0810 0
Vakuutusvelat ja velat vakuutusedustajille	R0820 687
Jälleenvakuutusvelat	R0830 0
Velat (ostovelat, ei vakuutusvelat)	R0840 2 016
Etuoikeudeltaan huonommat velat	R0850 0
Omaan perusvarallisuuteen kuulumattomat etuoikeudeltaan huonommat velat	R0860 0
Omaan perusvarallisuuteen kuuluvat etuoikeudeltaan huonommat velat	R0870 0
Kaikki muut velat, joita ei ole esitetty muualla	R0880 0
<b>Velat yhteensä</b>	<b>R0900 68 852</b>
<b>Ylijäämä, jonka verran varat ovat velkoja suuremmat</b>	<b>R1000 56 543</b>









## S.05.02.01

## Vakuutusmaksut, korvaukset ja kulut maittain

		Kotimaa	Viisi kärkimaata (bruttovakuutusmaksutulon perusteella) - Vahinkovakuutusveloitteet					Viisi kärkimaata ja kotimaa yhteensä
		C0010	C0020	C0030	C0040	C0050	C0060	C0070
		<del>C0010</del>	<del>C0020</del>	<del>C0030</del>	<del>C0040</del>	<del>C0050</del>	<del>C0060</del>	<del>C0070</del>
	<b>R0010</b>	<del>C0080</del>	<del>C0090</del>	<del>C0100</del>	<del>C0110</del>	<del>C0120</del>	<del>C0130</del>	<del>C0140</del>
		<b>C0080</b>	<b>C0090</b>	<b>C0100</b>	<b>C0110</b>	<b>C0120</b>	<b>C0130</b>	<b>C0140</b>
<b>Vakuutusmaksutulo</b>								
Brutto - Ensivakuutus	<b>R0110</b>	32 507						32 507
Brutto - Hyväksytty suhteellinen jälleenvakuutus	<b>R0120</b>	0						0
Brutto - Hyväksytty ei-suhteellinen jälleenvakuutus	<b>R0130</b>	0						0
Jälleenvakuuttajien osuus	<b>R0140</b>	1 127						1 127
Netto	<b>R0200</b>	31 381						31 381
<b>Vakuutusmaksutuotot</b>								
Brutto - Ensivakuutus	<b>R0210</b>	33 169						33 169
Brutto - Hyväksytty suhteellinen jälleenvakuutus	<b>R0220</b>	0						0
Brutto - Hyväksytty ei-suhteellinen jälleenvakuutus	<b>R0230</b>	0						0
Jälleenvakuuttajien osuus	<b>R0240</b>	1 138						1 138
Netto	<b>R0300</b>	32 032						32 032
<b>Korvauskulut</b>								
Brutto - Ensivakuutus	<b>R0310</b>	16 574						16 574
Brutto - Hyväksytty suhteellinen jälleenvakuutus	<b>R0320</b>	0						0
Brutto - Hyväksytty ei-suhteellinen jälleenvakuutus	<b>R0330</b>	0						0
Jälleenvakuuttajien osuus	<b>R0340</b>	489						489
Netto	<b>R0400</b>	16 086						16 086
<b>Muun vakuutusteknisen vastuuelan muutokset</b>								
Brutto - Ensivakuutus	<b>R0410</b>	0						0
Brutto - Hyväksytty suhteellinen jälleenvakuutus	<b>R0420</b>	0						0
Brutto - Hyväksytty ei-suhteellinen jälleenvakuutus	<b>R0430</b>	0						0
Jälleenvakuuttajien osuus	<b>R0440</b>	0						0
Netto	<b>R0500</b>	0						0
<b>Aiheutuneet kulut</b>	<b>R0550</b>	10 503						10 503
<b>Muut kulut</b>	<b>R1200</b>	<del>C0080</del>	<del>C0090</del>	<del>C0100</del>	<del>C0110</del>	<del>C0120</del>	<del>C0130</del>	0
<b>Kulut yhteensä</b>	<b>R1300</b>	<del>C0080</del>	<del>C0090</del>	<del>C0100</del>	<del>C0110</del>	<del>C0120</del>	<del>C0130</del>	10 503



## Henkivakuutuksen ja SLT-sairausvakuutuksen vakuustekninen vastuuelva

## Vakuustekninen vastuuelva kokonaisuutena laskettuna

Saamiset yhteensä jälleenvakuutus-sopimuksista/erillisyhtiöiltä ja rajoitetusta jälleenvakuutuksesta oikaistuina ennustetuilla tappioilla, jotka johtuvat vastapuolen maksukyvyttömydestä ja liittyvät kokonaisuutena laskettuun vakuustekniseen vastuuelvaan

## Vakuustekninen vastuuelva laskettuna parhaan estimaatin ja riskimarginaalin summana

## Paras estimaatti

## Bruttomääräinen paras estimaatti

Saamiset yhteensä jälleenvakuutus-sopimuksista/erillisyhtiöiltä ja rajoitetusta jälleenvakuutuksesta oikaistuina ennustetuilla tappioilla, jotka johtuvat vastapuolen maksukyvyttömyydestä

Paras estimaatti, josta on vähennetty saamiset jälleenvakuutus-sopimuksista/erillisyhtiöiltä ja rajoitetusta jälleenvakuutuksesta – Yhteensä

## Riskimarginaali

## Vakuusteknisen vastuuelvan siirtymätoimenpiteen määrä

Vakuustekninen vastuuelva kokonaisuutena laskettuna

Paras estimaatti

Riskimarginaali

## Vakuustekninen vastuuelva – Yhteensä

	Indeksi- ja sijoitussidonnainen vakuutus			Muu henkivakuutus			Vahinko- vakuutus- sopimuksiin pohjautuvat ja muuhun vakuutus- velvoitteeseen kuin sairaus- vakuutus- velvoitteisiin liittyvät annuiteetit	
	Ylijäämään oikeuttava vakuutus		Optioita ja takuita sisältä- mättömät sopimukset	Optioita tai takuita sisältävät sopimukset		Optioita ja takuita sisältä- mättömät sopimukset		Optioita tai takuita sisältävät sopimukset
	C0020	C0030	C0040	C0050	C0060	C0070	C0080	C0090
R0010	0	0			0			0
R0020	0	0			0			0
R0030	0		0	0		0	0	28 514
R0080	0		0	0		0	0	250
R0090	0		0	0		0	0	28 264
R0100	0	0			0			668
R0110	0	0			0			0
R0120	0		0	0		0	0	0
R0130	0	0			0			0
R0200	0	0			0			29 182

## Henkivakuutuksen ja SLT-sairausvakuutuksen vakuutustekninen vastuuelka

## Vakuutustekninen vastuuelka kokonaisuutena laskettuna

Saamiset yhteensä jälleenvakuutus-sopimuksista/erillisyyhtiöiltä ja rajoitetusta jälleenvakuutuksesta oikaistuina ennustetuilla tappioilla, jotka johtuvat vastapuolen maksukyvyttömyydestä ja liittyvät kokonaisuutena laskettuun vakuutustekniseen vastuuelkaan

## Vakuutustekninen vastuuelka laskettuna parhaan estimaatin ja riskimarginaalin summana

## Paras estimaatti

## Bruttomääräinen paras estimaatti

Saamiset yhteensä jälleenvakuutus-sopimuksista/erillisyyhtiöiltä ja rajoitetusta jälleenvakuutuksesta oikaistuina ennustetuilla tappioilla, jotka johtuvat vastapuolen maksukyvyttömyydestä

Paras estimaatti, josta on vähennetty saamiset jälleenvakuutus-sopimuksista/erillisyyhtiöiltä ja rajoitetusta jälleenvakuutuksesta – Yhteensä

## Riskimarginaali

## Vakuutusteknisen vastuuelan siirtymätoimenpiteen määrä

Vakuutustekninen vastuuelka kokonaisuutena laskettuna

Paras estimaatti

Riskimarginaali

## Vakuutustekninen vastuuelka – Yhteensä

	Hyväksytty jälleenvakuutus	Yhteensä (muu henkivakuutus kuin sairausvakuutus, mukaan lukien sijoitus-sidonnainen vakuutus)	Sairausvakuutus (ensivakuutus)		Vahinkovakuutus-sopimuksiin pohjautuvat ja sairausvakuutusvelvoitteisiin liittyvät annuiteetit	Sairausvakuutus (hyväksytty jälleenvakuutus)	Yhteensä (SLT-sairausvakuutus)	
			Optioita ja takuita sisältämättömät sopimukset	Optioita tai takuita sisältävät sopimukset				
	C0100	C0150	C0160	C0170	C0180	C0190	C0200	C0210
R0010	0	0	0			0	0	0
R0020	0	0	0			0	0	0
R0030	0	28 514		0	0	52	0	52
R0080	0	250		0	0	0	0	0
R0090	0	28 264		0	0	52	0	52
R0100	0	668	0			2	0	2
R0110	0	0	0			0	0	0
R0120	0	0		0	0	0	0	0
R0130	0	0	0			0	0	0
R0200	0	29 182	0			54	0	54

## Vahinkovakuutusten vakuutustekninen vastuuelva

## Vakuutustekninen vastuuelva kokonaisuutena laskettuna

Saamiset yhteensä jälleenvakuutus sopimuksista/erillisyyhtiöiltä ja rajoitetusta jälleenvakuutuksesta oikaistuna ennustetuilla tappioilla, jotka johtuvat vastapuolen maksukyvyttömydestä ja liittyvät kokonaisuutena laskettuun vakuutustekniseen vastuuelvaan

## Vakuutustekninen vastuuelva laskettuna parhaan estimaatin ja riskimarginaalin summana

## Paras estimaatti

## Vakuutusmaksuvastuu

Brutto

Saamiset yhteensä jälleenvakuutus sopimuksista/erillisyyhtiöiltä ja rajoitetusta jälleenvakuutuksesta oikaistuna ennustetuilla tappioilla, jotka johtuvat vastapuolen maksukyvyttömyydestä Vakuutusmaksuvastuun nettomääräinen paras estimaatti

## Korvausvastuu

Brutto

Saamiset yhteensä jälleenvakuutus sopimuksista/erillisyyhtiöiltä ja rajoitetusta jälleenvakuutuksesta oikaistuna ennustetuilla tappioilla, jotka johtuvat vastapuolen maksukyvyttömyydestä Korvausvastuun nettomääräinen paras estimaatti

## Paras estimaatti yhteensä - Brutto

## Paras estimaatti yhteensä - Netto

## Riskimarginaali

## Vakuutusteknisen vastuuelvan siirtymätoimenpiteen määrä

Vakuutustekninen vastuuelva kokonaisuutena laskettuna

Paras estimaatti

Riskimarginaali

## Vakuutustekninen vastuuelva - Yhteensä

Vakuutustekninen vastuuelva - Yhteensä

Saamiset jälleenvakuutus sopimuksista/erillisyyhtiöiltä ja rajoitetusta jälleenvakuutuksesta oikaistuna ennustetuilla tappioilla, jotka johtuvat vastapuolen maksukyvyttömyydestä - Yhteensä

Vakuutustekninen vastuuelva, josta on vähennetty saamiset jälleenvakuutus sopimuksista/erillisyyhtiöiltä ja rajoitetusta jälleenvakuutuksesta - Yhteensä

Ensivakuutus ja hyväksytyt suhteelliset jälleenvakuutukset					
Sairauskulu- vakuutus	Vakuutus ansiotulon menetyksen varalta	Työntekijän tapaturma- vakuutus	Moottori- ajoneuvon vastuu- vakuutus	Muu moottori- ajoneuvon vakuutus	Meri-, ilmailu- ja kuljetus- vakuutus
C0020	C0030	C0040	C0050	C0060	C0070
R0010	0	0	0	0	0
R0050	0	0	0	0	0
R0060	748	216	0	53	47
R0140	0	-3	0	-65	0
R0150	748	219	0	118	47
R0160	2 064	399	0	9 291	34
R0240	0	0	0	314	0
R0250	2 064	399	0	8 977	34
R0260	2 812	615	0	9 344	81
R0270	2 812	618	0	9 095	81
R0280	425	389	0	1 956	89
R0290	0	0	0	0	0
R0300	0	0	0	0	0
R0310	0	0	0	0	0
R0320	3 237	1 004	0	11 300	170
R0330	0	-3	0	249	0
R0340	3 237	1 007	0	11 051	170

## Vahinkovakuutusten vakuutustekninen vastuuelva

## Vakuutustekninen vastuuelva kokonaisuutena laskettuna

Saamiset yhteensä jälleenvakuutus sopimuksista/erillisyyhtiöiltä ja rajoitetusta jälleenvakuutuksesta oikaistuna ennustetuilla tappioilla, jotka johtuvat vastapuolen maksukyvyttömydestä ja liittyvät kokonaisuutena laskettuun vakuutustekniseen vastuuelvaan

## Vakuutustekninen vastuuelva laskettuna parhaan estimaatin ja riskimarginaalin summana

## Paras estimaatti

## Vakuutusmaksuvastuu

Brutto

Saamiset yhteensä jälleenvakuutus sopimuksista/erillisyyhtiöiltä ja rajoitetusta jälleenvakuutuksesta oikaistuna ennustetuilla tappioilla, jotka johtuvat vastapuolen maksukyvyttömyydestä  
Vakuutusmaksuvastuun nettomääräinen paras estimaatti

## Korvausvastuu

Brutto

Saamiset yhteensä jälleenvakuutus sopimuksista/erillisyyhtiöiltä ja rajoitetusta jälleenvakuutuksesta oikaistuna ennustetuilla tappioilla, jotka johtuvat vastapuolen maksukyvyttömyydestä  
Korvausvastuun nettomääräinen paras estimaatti

## Paras estimaatti yhteensä - Brutto

## Paras estimaatti yhteensä - Netto

## Riskimarginaali

## Vakuutusteknisen vastuuelvan siirtymätoimenpiteen määrä

Vakuutustekninen vastuuelva kokonaisuutena laskettuna

Paras estimaatti

Riskimarginaali

## Vakuutustekninen vastuuelva - Yhteensä

Vakuutustekninen vastuuelva - Yhteensä

Saamiset jälleenvakuutus sopimuksista/erillisyyhtiöiltä ja rajoitetusta jälleenvakuutuksesta oikaistuna ennustetuilla tappioilla, jotka johtuvat vastapuolen maksukyvyttömyydestä - Yhteensä

Vakuutustekninen vastuuelva, josta on vähennetty saamiset jälleenvakuutus sopimuksista/erillisyyhtiöiltä ja rajoitetusta jälleenvakuutuksesta - Yhteensä

Ensivakuutus ja hyväksytyt suhteelliset jälleenvakuutukset					
Palo- ja muu omaisuusvahinkovakuutus	Yleinen vastuu- vakuutus	Luotto- ja takaus- vakuutus	Oikeusturva- vakuutus	Matka-apu- vakuutus	Vakuutus muiden taloudellisten menetysten varalta
C0080	C0090	C0100	C0110	C0120	C0130
R0010	0	0	0	0	0
R0050	0	0	0	0	0
R0060	1 794	132	0	112	48
R0140	-58	0	0	0	-2
R0150	1 852	132	0	112	50
R0160	3 081	633	0	791	54
R0240	0	0	0	0	0
R0250	3 081	633	0	791	54
R0260	4 875	765	0	903	102
R0270	4 933	765	0	903	104
R0280	1 538	455	0	193	102
R0290	0	0	0	0	0
R0300	0	0	0	0	0
R0310	0	0	0	0	0
R0320	6 413	1 220	0	1 096	204
R0330	-58	0	0	0	-2
R0340	6 471	1 220	0	1 096	206

**Vakuutustekninen vastuuelva kokonaisuutena laskettuna**

Saamiset yhteensä jälleenvakuutus sopimuksista/erillisyyhtiöiltä ja rajoitetusta jälleenvakuutuksesta oikaistuin ennustetuilla tappioilla, jotka johtuvat vastapuolen maksukyvyttömydestä ja liittyvät kokonaisuutena laskettuun vakuutustekniseen vastuuelvaan

**Vakuutustekninen vastuuelva laskettuna parhaan estimaatin ja riskimarginaalin summana****Paras estimaatti****Vakuutusmaksuvastuu**

Brutto

Saamiset yhteensä jälleenvakuutus sopimuksista/erillisyyhtiöiltä ja rajoitetusta jälleenvakuutuksesta oikaistuin ennustetuilla tappioilla, jotka johtuvat vastapuolen maksukyvyttömyydestä  
Vakuutusmaksuvastuun nettomääräinen paras estimaatti

**Korvausvastuu**

Brutto

Saamiset yhteensä jälleenvakuutus sopimuksista/erillisyyhtiöiltä ja rajoitetusta jälleenvakuutuksesta oikaistuin ennustetuilla tappioilla, jotka johtuvat vastapuolen maksukyvyttömyydestä  
Korvausvastuun nettomääräinen paras estimaatti

**Paras estimaatti yhteensä - Brutto****Paras estimaatti yhteensä - Netto****Riskimarginaali****Vakuutusteknisen vastuuelvan siirtymätoimenpiteen määrä**

Vakuutustekninen vastuuelva kokonaisuutena laskettuna

Paras estimaatti

Riskimarginaali

**Vakuutustekninen vastuuelva - Yhteensä**

Vakuutustekninen vastuuelva - Yhteensä

Saamiset jälleenvakuutus sopimuksista/erillisyyhtiöiltä ja rajoitetusta jälleenvakuutuksesta oikaistuin ennustetuilla tappioilla, jotka johtuvat vastapuolen maksukyvyttömyydestä - Yhteensä

Vakuutustekninen vastuuelva, josta on vähennetty saamiset jälleenvakuutus sopimuksista/erillisyyhtiöiltä ja rajoitetusta jälleenvakuutuksesta - Yhteensä

Hyväksytty ei-suhteellinen jälleenvakuutus				
Sairaus- vakuutuksen ei-suhteelli- nen jälleenvakuutus	Vastuu- vakuutuksen ei-suhteelli- nen jälleenvakuutus	Meri-, ilmailu- ja kuljetus- vakuutuksen ei-suhteelli- nen jälleenvakuutus	Omaisuu- vakuutuksen ei-suhteelli- nen jälleenvakuutus	Vahinko- vakuutus- velvoitteet yhteensä
C0140	C0150	C0160	C0170	C0180
R0010	0	0	0	0
R0050	0	0	0	0
R0060	0	0	0	4 125
R0140	0	0	0	-132
R0150	0	0	0	4 256
R0160	0	0	0	17 556
R0240	0	0	0	313
R0250	0	0	0	17 242
R0260	0	0	0	21 681
R0270	0	0	0	21 498
R0280	0	0	0	6 285
R0290	0	0	0	0
R0300	0	0	0	0
R0310	0	0	0	0
R0320	0	0	0	27 966
R0330	0	0	0	181
R0340	0	0	0	27 783



## Vahinkovakuutustoiminta yhteensä

Vahingon sattumisvuosi / vakuutussopimusvuosi	<b>Z0020</b>	1 - Vahingon sattumisvuosi
---	--------------	----------------------------

## Maksetut bruttokorvaukset (ei-kumulatiiviset)

(absoluuttinen määrä)

Vuosi	Kehitysvuosi											Kuluvana vuonna	Kaikkien vuosien summa (kumulatiivinen)		
	0	1	2	3	4	5	6	7	8	9	10 & +			C0170	C0180
Aiemmat	<del>R0100</del>	<del></del>	<del></del>	<del></del>	<del></del>	<del></del>	<del></del>	<del></del>	<del></del>	<del></del>	<del></del>	452	R0100	452	490
N-9	R0160	0	0	0	0	0	-4	44	4	5	14		R0160	14	62
N-8	R0170	0	0	0	0	29	21	11	9	7			R0170	7	77
N-7	R0180	0	0	0	171	83	-9	22	29				R0180	29	297
N-6	R0190	0	0	886	216	81	37	34					R0190	34	1 254
N-5	R0200	0	1 050	316	141	86	52						R0200	52	1 646
N-4	R0210	3 506	4 773	963	102	25							R0210	25	9 370
N-3	R0220	9 212	3 099	245	88								R0220	88	12 644
N-2	R0230	10 003	3 526	491									R0230	491	14 020
N-1	R0240	12 363	3 462										R0240	3 462	15 825
N	R0250	12 264											R0250	12 264	12 264
	<b>Yhteensä</b>												<b>R0260</b>	<b>16 918</b>	<b>67 948</b>

## Korvausvastuun bruttomääräinen diskonttaamaton paras estimaatti

(absoluuttinen määrä)

Vuosi	Kehitysvuosi											Vuoden lopussa (diskonttatut tiedot)			
	0	1	2	3	4	5	6	7	8	9	10 & +				
	C0200	C0210	C0220	C0230	C0240	C0250	C0260	C0270	C0280	C0290	C0300	C0360			
Aiemmat	<del>R0100</del>	<del></del>	<del></del>	<del></del>	<del></del>	<del></del>	<del></del>	<del></del>	<del></del>	<del></del>	<del></del>	1 558	R0100	1 200	
N-9	R0160	0	0	0	0	0	0	0	34	336			R0160	258	
N-8	R0170	0	0	0	0	0	0	48	471				R0170	361	
N-7	R0180	0	0	0	0	0	66	534					R0180	416	
N-6	R0190	0	0	0	0	247	806						R0190	667	
N-5	R0200	0	0	0	112	737							R0200	579	
N-4	R0210	0	0	173	918								R0210	720	
N-3	R0220	0	323	1 201									R0220	954	
N-2	R0230	0	971	1 552									R0230	1 261	
N-1	R0240	4 889	2 525										R0240	2 175	
N	R0250	7 624											R0250	7 186	
													Yhteensä	R0260	15 778

**Oma perusvarallisuus ennen delegoidun asetuksen (EU) 2015/35 68 artiklan mukaisia muilla****rahoitusaloilla olevien omistusyhteyksien vähennyksiä**

Tavanomainen osakepääoma (joka sisältää omat osakkeet)

Tavanomaiseen osakepääomaan liittyvä ylikurssirahasto

Alkupääoma, jäsenten maksuosuudet tai niitä vastaavat oman perusvarallisuuden erät keskinäisten tai niitä vastaavien yritysten osalta

Etuoikeudeltaan huonommat jäsenten keskinäiset rahastot

Ylijäämävarallisuus

Etuoikeutetut osakkeet

Etuoikeutettuihin osakkeisiin liittyvä ylikurssirahasto

Täsmätyserä

Etuoikeudeltaan huonommat velat

Laskennallisten nettoverosaamisten arvoa vastaava määrä

Muut valvontaviranomaisen omaksi perusvarallisuudeksi hyväksymät erät, joita ei ole esitetty edellä

**Tilinpäätöksen oma varallisuus, jota ei pitäisi esittää täsmätyseränä ja joka ei täytä****Solvensi II:n mukaisen oman varallisuuden luokitteluperusteita**

Tilinpäätöksen oma varallisuus, jota ei pitäisi esittää täsmätyseränä ja joka ei täytä

Solvensi II:n mukaisen oman varallisuuden luokitteluperusteita

**Vähennykset**

Rahoitus- ja luottolaitoksiin oleviin omistusyhteyksiin perustuvat vähennykset

**Oma perusvarallisuus yhteensä vähennysten jälkeen****Oma lisävarallisuus**

Maksamaton tavanomainen osakepääoma, joka on maksettava vaadittaessa mutta jota ei ole vielä vaadittu maksettavaksi

Maksamaton eikä vielä maksettavaksi vaadittu alkupääoma, jäsenten maksuosuudet tai vastaavat oman perusvarallisuuden erät, jotka on maksettava vaadittaessa, keskinäisten tai niitä vastaavien yritysten osalta

Maksamattomat etuoikeutetut osakkeet, jotka on maksettava vaadittaessa mutta joita ei ole vielä vaadittu maksettaviksi

Oikeudellisesti sitova sitoumus merkitä ja maksaa etuoikeudeltaan huonommat velat vaadittaessa

Direktiivin 2009/138/EY 96 artiklan 2 kohdan mukaiset remburssit ja takuut

Muut kuin direktiivin 2009/138/EY 96 artiklan 2 kohdan mukaiset remburssit ja takuut

Direktiivin 2009/138/EY 96 artiklan 3 kohdan ensimmäisen alakohdan mukaiset jäseniltä vaaditut lisämaksut

Jäseniltä vaaditut lisämaksut – Muut kuin direktiivin 2009/138/EY 96 artiklan 3 kohdan

ensimmäisessä alakohdassa tarkoitetut

Muu oma lisävarallisuus

	Yhteensä	Luokka 1 (T1) – käytettävissä rajoituksetta	Luokka 1 (T1) – käytettävissä rajoitetusti	Luokka 2 (T2)	Luokka 3 (T3)
	C0010	C0020	C0030	C0040	C0050
R0010	0	0		0	
R0030	0	0		0	
R0040	13 372	13 372		0	
R0050	0		0	0	0
R0070	0	0			
R0090	0		0	0	0
R0110	0		0	0	0
R0130	42 768	42 768			
R0140	0		0	0	0
R0160	0				0
R0180	0	0	0	0	0
R0220	0				
R0230	0	0	0	0	
R0290	56 140	56 140	0	0	0
R0300	0			0	
R0310	0			0	
R0320	0			0	0
R0330	0			0	0
R0340	0			0	
R0350	0			0	0
R0360	0			0	
R0370	0			0	
R0390	0			0	0

**Oma lisävarallisuus yhteensä****Käytettävissä oleva ja hyväksyttävä oma varallisuus**

SCR:n täyttämiseksi käytettävissä oleva oma varallisuus yhteensä

MCR:n täyttämiseksi käytettävissä oleva oma varallisuus yhteensä

SCR:n täyttämiseksi hyväksyttävä oma varallisuus yhteensä

MCR:n täyttämiseksi hyväksyttävä oma varallisuus yhteensä

**SCR****MCR****Hyväksyttävän oman varallisuuden ja SCR:n suhdeluku****Hyväksyttävän oman varallisuuden ja MCR:n suhdeluku**

	Yhteensä	Luokka 1 (T1) – käytettävissä rajoituksetta	Luokka 1 (T1) – käytettävissä rajoitetusti	Luokka 2 (T2)	Luokka 3 (T3)
	C0010	C0020	C0030	C0040	C0050
R0400	0			0	0
R0500	56 140	56 140	0	0	0
R0510	56 140	56 140	0	0	0
R0540	56 140	56 140	0	0	0
R0550	56 140	56 140	0	0	0
R0580	26 019				
R0600	6 505				
R0620	216 %				
R0640	863 %				

**Täsmätyserä**

Ylijäämä, jonka verran varat ovat velkoja suuremmat

Omat osakkeet (suorassa ja välillisessä omistuksessa olevat)

Odotettavissa olevat osingot, voitonjatot ja maksut

Muut oman perusvarallisuuden erät

Vastaavuuskorjauksentoja ja erillään pidettäviä rahastoja koskevat sidotun oman pääoman erien oikaisut

**Täsmätyserä****Odotettavissa olevat voitot**

Tuleviin vakuutusmaksuihin sisältyvät odotettavissa olevat voitot (EPIFP) – Henkivakuutus

Tuleviin vakuutusmaksuihin sisältyvät odotettavissa olevat voitot (EPIFP) – Vahinkovakuutus

**Tuleviin vakuutusmaksuihin sisältyvät odotettavissa olevat voitot (EPIFP) yhteensä**

	C0060
R0700	56 543
R0710	0
R0720	403
R0730	13 372
R0740	0
R0760	42 768
R0770	0
R0780	784
R0790	784

## LähiTapiola Loimi-Häme

## S.25.01.21

## Vakavaraisuuspääomavaatimus (SCR) – Standardikaavaa käyttävät yritykset

## Perusvakavaraisuuspääomavaatimus

Markkinariski  
 Vastapuoliriski  
 Henkivakuutusriski  
 Sairausvakuutusriski  
 Vahinkovakuutusriski  
 Hajautus  
 Aineettomien hyödykkeiden riski

## Perusvakavaraisuuspääomavaatimus

	Brutto-SCR	Yritys-kohtaiset parametrit	Yksinker-taistukset
	C0110	C0090	C0120
R0010	27 081		
R0020	2 141		
R0030	1 372	ei mitään	
R0040	1 407	ei mitään	
R0050	7 754	ei mitään	
R0060	-8 226		
R0070	0		
R0100	31 529		

## Vakavaraisuuspääomavaatimuksen laskenta

Operatiivinen riski  
 Vakuutustekniseen vastuuvelkaan liittyvä tappioiden vaimennusvaikutus  
 Laskennallisiin veroihin liittyvä tappioiden vaimennusvaikutus  
 Direktiivin 2003/41/EY 4 artiklan mukaisesti harjoitettavan liiketoiminnan pääomavaatimus

## Vakavaraisuuspääomavaatimus, ilman pääomavaatimuksen korotusta

Jo tehdyt pääomavaatimuksen korotukset

## Vakavaraisuuspääomavaatimus

	C0100
R0130	995
R0140	0
R0150	-6 505
R0160	0
R0200	26 019
R0210	0
R0220	26 019
R0400	0
R0410	0
R0420	0
R0430	0
R0440	0

## Muut tiedot SCR:stä

Duraatiopohjaista osakeriskiä koskevan alariskiosion pääomavaatimus  
 Jäljellä olevan osan nimellisten SCR:ien kokonaismäärä  
 Erillään pidettäviä rahastoja koskevien nimellisten SCR:ien kokonaismäärä  
 Vastaavuuskorjauskantojen nimellisten SCR:ien kokonaismäärä  
 Erillään pidettävien rahastojen nimellisten SCR:ien yhdistämisestä johtuvat hajautusvaikutukset 304 artiklaa varten

## S.28.01.01

## Vähimmäispääomavaatimus (MCR) – Vain henkivakuutus- tai vahinkovakuutustoiminta tai jälleenvakuutustoiminta

## Vahinkovakuutus- ja vahinkojälleenvakuutusvelvoitteisiin sovellettava lineaarisen kaavan osa

MCR<sub>NL</sub> Tulos

	C0010
R0010	4 205

Nettomääräinen (vähennettynä jälleenvakuutus-sopimusten/erillis-yhtiöiden osuudella) paras estimaatti ja vakuutustekninen vastuuelka kokonaisuutena laskettuna	Nettomääräinen (vähennettynä jälleenvakuutus-sopimusten osuudella) vakuutusmaksutulo viimeisten 12 kuukauden ajalta
--	---

Sairauskuluvakuutus ja sen suhteellinen jälleenvakuutus  
 Vakuutus ansiotulon menetyksen varalta ja sen suhteellinen jälleenvakuutus  
 Työntekijän tapaturmavakuutus ja sen suhteellinen jälleenvakuutus  
 Moottoriajoneuvon vastuuvakuutus ja sen suhteellinen jälleenvakuutus  
 Muu moottoriajoneuvovakuutus ja sen suhteellinen jälleenvakuutus  
 Meri-, ilmaliu- ja kuljetusvakuutus ja sen suhteellinen jälleenvakuutus  
 Palo- ja muu omaisuusvahinkovakuutus ja sen suhteellinen jälleenvakuutus  
 Yleinen vastuuvakuutus ja sen suhteellinen jälleenvakuutus  
 Luotto- ja takausvakuutus ja sen suhteellinen jälleenvakuutus  
 Oikeusturvavakuutus ja sen suhteellinen jälleenvakuutus  
 Matka-apuvakuutus ja sen suhteellinen jälleenvakuutus  
 Vakuutus muiden taloudellisten menetysten varalta ja sen suhteellinen jälleenvakuutus  
 Sairausvakuutuksen ei-suhteellinen jälleenvakuutus  
 Vastuuvakuutuksen ei-suhteellinen jälleenvakuutus  
 Meri-, ilmaliu- ja kuljetusvakuutuksen ei-suhteellinen jälleenvakuutus  
 Omaisuusvakuutuksen ei-suhteellinen jälleenvakuutus

	C0020	C0030
R0020	2 812	4 345
R0030	618	1 556
R0040	0	0
R0050	9 095	2 918
R0060	2 187	8 988
R0070	81	264
R0080	4 934	11 232
R0090	766	997
R0100	0	0
R0110	903	788
R0120	0	0
R0130	103	294
R0140	0	0
R0150	0	0
R0160	0	0
R0170	0	0

## Henkivakuutus- ja henkijälleenvakuutusvelvoitteisiin sovellettava lineaarisen kaavan osa

MCR<sub>L</sub> Tulos

	C0040
R0200	595

Nettomääräinen (vähennettynä jälleenvakuutus-sopimusten/erillis-yhtiöiden osuudella) paras estimaatti ja vakuutustekninen vastuuelka kokonaisuutena laskettuna	Nettomääräinen (vähennettynä jälleenvakuutus-sopimusten/erillis-yhtiöiden osuudella) kokonaisriskisumma
--	---

Oikeuden ylijäämään sisältävät velvoitteet – Taatut etuudet  
 Oikeuden ylijäämään sisältävät velvoitteet – Tulevat harkinnanvaraiset lisäetuudet  
 Indeksi- ja sijoitussidonnaiset vakuutusvelvoitteet  
 Muut henki(jälleenvakuutus- ja sairaus(jälleenvakuutus)velvoitteet  
 Kaikkien henki(jälleenvakuutus)velvoitteiden kokonaisriskisumma

	C0050	C0060
R0210	0	
R0220	0	
R0230	0	
R0240	28 316	
R0250		0

## Kokonais-MCR:n laskenta

Lineaarinen MCR

SCR

MCR:n enimmäistaso

MCR:n vähimmäistaso

Yhdistetty MCR

MCR:n absoluuttinen vähimmäistaso

## Vähimmäispääomavaatimus

	C0070
R0300	4 800
R0310	26 019
R0320	11 709
R0330	6 505
R0340	6 505
R0350	3 700
	C0070
R0400	6 505

# LähiTapiola Lännen

## Vakavaraisuutta ja taloudellista tilaa koskevan kertomuksen liitteet

Yhtiö julkaisee osana LähiTapiola-ryhmän vakavaraisuutta ja taloudellista tilaa koskevaa kertomusta Solvenssi II -vakavaraisuussäätelyn mukaisesti seuraavat raportointitaulukot 31.12.2017 tilanteessa:

- S.02.01.02 Tase
- S.05.01.02 Vakuutusmaksut, korvaukset ja kulut vakuutuslajeittain
- S.05.02.01 Vakuutusmaksut, korvaukset ja kulut maittain
- S.12.01.02 Henkivakuutuksen ja SLT-sairausvakuutuksen vakuutustekninen vastuuelka
- S.17.01.02 Vahinkovakuutusten vakuutustekninen vastuuelka
- S.19.01.21 Vahinkovakuutuskorvaukset
- S.23.01.01 Oma varallisuus
- S.25.01.21 Vakavaraisuuspääomavaatimus (SCR) – Standardikaavaa käyttävät yritykset
- S.28.01.01 Vähimmäispääomavaatimus (MCR) – Vain henkivakuutus- tai vahinkovakuutustoiminta tai jälleenvakuutustoiminta

Esitetyt luvut ovat tuhansia euroja.

## S.02.01.02

## Tase

## Varat

Aineettomat hyödykkeet	
Laskennalliset verosaamiset	
Eläke-etuuksien ylijäämä	
Aineelliset käyttöomaisuushyödykkeet (omassa käytössä)	
Sijoitukset (muut kuin indeksi- ja sijoitussidonnaisiin sopimusten katteena olevat varat)	
Kiinteistöt (muut kuin omassa käytössä olevat)	
Omistusosuudet sidosyrityksissä, mukaan lukien omistusyhteydet	
Osakkeet	
Osakkeet – Listatut	
Osakkeet – Listaamattomat	
Joukkovelkakirjalainat	
Valtion joukkovelkakirjalainat	
Yrityslainat	
Strukturoidut velkakirjat	
Vakuudelliset arvopaperit	
Yhteistä sijoitustoimintaa harjoittavat yritykset	
Johdannaiset	
Talletukset, jotka eivät kuulu muihin rahavaroihin	
Muut sijoitukset	
Indeksi- ja sijoitussidonnaisiin sopimuksiin sijoitetut varat	
Kiinnelainat ja muut lainat	
Lainat, joiden vakuutena on vakuutus sopimus	
Kiinnelainat ja muut lainat yksityishenkilöille	
Muut kiinnelainat ja lainat	
Saamiset jälleenvakuutus sopimuksista :	
Vahinkovakuutus ja NSLT-sairausvakuutus	
Vahinkovakuutus, ilman sairausvakuutusta	
NSLT-sairausvakuutus	
Henkivakuutus ja SLT-sairausvakuutus, ilman sairausvakuutusta ja indeksi- ja sijoitussidonnaisia sopimuksia	
SLT-sairausvakuutus	
Henkivakuutus, ilman sairausvakuutusta ja indeksi- ja sijoitussidonnaisia sopimuksia	
Indeksi- ja sijoitussidonnainen henkivakuutus	
Jälleenvakuutustalletteet	
Vakuutussaamiset ja saamiset vakuutusedustajilta	
Saamiset jälleenvakuutustoiminnasta	
Muut saamiset (myyntisaamiset, ei vakuutuksiin liittyvät)	
Omat osakkeet (suorassa omistuksessa olevat)	
Oman varallisuuden eriin tai maksettaviksi määrättyyn mutta vielä maksamattomaan alkupääomaan liittyvät saamiset	
Rahavarat	
Kaikki muut varat, joita ei ole esitetty muualla	
<b>Varat yhteensä</b>	

	Solvensi II -arvo C0010
R0030	0
R0040	0
R0050	0
R0060	1 777
R0070	154 837
R0080	1 810
R0090	3 219
R0100	1 265
R0110	1 251
R0120	14
R0130	2 843
R0140	0
R0150	2 843
R0160	0
R0170	0
R0180	145 700
R0190	0
R0200	0
R0210	0
R0220	0
R0230	0
R0240	0
R0250	0
R0260	0
R0270	508
R0280	271
R0290	274
R0300	-3
R0310	237
R0320	0
R0330	237
R0340	0
R0350	0
R0360	179
R0370	1 029
R0380	589
R0390	0
R0400	0
R0410	3 557
R0420	125
R0500	162 601

## S.02.01.02

## Tase

## Velat

Vakuutustekninen vastuovelka – Vahinkovakuutus

Vakuutustekninen vastuovelka – Vahinkovakuutus (ilman sairausvakuutusta)

Vakuutustekninen vastuovelka kokonaisuutena laskettuna

Paras estimaatti

Riskimarginaali

Vakuutustekninen vastuovelka – NSLT-sairausvakuutus

Vakuutustekninen vastuovelka kokonaisuutena laskettuna

Paras estimaatti

Riskimarginaali

Vakuutustekninen vastuovelka – Henkivakuutus (ilman indeksi- ja sijoitussidonnaisia sopimuksia)

Vakuutustekninen vastuovelka – SLT-sairausvakuutus

Vakuutustekninen vastuovelka kokonaisuutena laskettuna

Paras estimaatti

Riskimarginaali

Vakuutustekninen vastuovelka – Henkivakuutus (ilman sairausvakuutusta sekä indeksi- ja sijoitussidonnaisia sopimuksia)

Vakuutustekninen vastuovelka kokonaisuutena laskettuna

Paras estimaatti

Riskimarginaali

Vakuutustekninen vastuovelka – Indeksi- ja sijoitussidonnainen toiminta

Vakuutustekninen vastuovelka kokonaisuutena laskettuna

Paras estimaatti

Riskimarginaali

Ehdolliset velat

Muut varaukset kuin vakuutustekninen vastuovelka

Eläkevelvoitteet

Jälleenvakuuttajilta pidätetyt talletteet

Laskennalliset verovelat

Johdannaiset

Velat luottolaitoksille

Muut rahoitusvelat kuin velat luottolaitoksille

Vakuutusvelat ja velat vakuutusedustajille

Jälleenvakuutusvelat

Velat (ostovelat, ei vakuutusvelat)

Etuoikeudeltaan huonommat velat

Omaan perusvarallisuuteen kuulumattomat etuoikeudeltaan huonommat velat

Omaan perusvarallisuuteen kuuluvat etuoikeudeltaan huonommat velat

Kaikki muut velat, joita ei ole esitetty muualla

## Velat yhteensä

**Ylijäämä, jonka verran varat ovat velkoja suuremmat**

	Solvenssi II -arvo
	C0010
<b>R0510</b>	34 138
<b>R0520</b>	29 358
<b>R0530</b>	0
<b>R0540</b>	23 916
<b>R0550</b>	5 442
<b>R0560</b>	4 780
<b>R0570</b>	0
<b>R0580</b>	4 136
<b>R0590</b>	644
<b>R0600</b>	31 498
<b>R0610</b>	182
<b>R0620</b>	0
<b>R0630</b>	176
<b>R0640</b>	6
<b>R0650</b>	31 316
<b>R0660</b>	0
<b>R0670</b>	30 649
<b>R0680</b>	667
<b>R0690</b>	0
<b>R0700</b>	0
<b>R0710</b>	0
<b>R0720</b>	0
<b>R0740</b>	0
<b>R0750</b>	82
<b>R0760</b>	0
<b>R0770</b>	0
<b>R0780</b>	11 073
<b>R0790</b>	0
<b>R0800</b>	0
<b>R0810</b>	0
<b>R0820</b>	657
<b>R0830</b>	0
<b>R0840</b>	2 661
<b>R0850</b>	0
<b>R0860</b>	0
<b>R0870</b>	0
<b>R0880</b>	0
<b>R0900</b>	80 109
<b>R1000</b>	82 492









## Vakuutusmaksut, korvaukset ja kulut maittain

		Kotimaa	Viisi kärkimaata (bruttovakuutusmaksutulon perusteella) - Vahinkovakuutusveloitteet					Viisi kärkimaata ja kotimaa yhteensä
		C0010	C0020	C0030	C0040	C0050	C0060	C0070
		<del>C0010</del>	<del>C0020</del>	<del>C0030</del>	<del>C0040</del>	<del>C0050</del>	<del>C0060</del>	<del>C0070</del>
	<b>R0010</b>	<del>C0080</del>	<del>C0090</del>	<del>C0100</del>	<del>C0110</del>	<del>C0120</del>	<del>C0130</del>	<del>C0140</del>
		<b>C0080</b>	<b>C0090</b>	<b>C0100</b>	<b>C0110</b>	<b>C0120</b>	<b>C0130</b>	<b>C0140</b>
<b>Vakuutusmaksutulo</b>								
Brutto - Ensivakuutus	<b>R0110</b>	33 769						33 769
Brutto - Hyväksytty suhteellinen jälleenvakuutus	<b>R0120</b>	0						0
Brutto - Hyväksytty ei-suhteellinen jälleenvakuutus	<b>R0130</b>	0						0
Jälleenvakuuttajien osuus	<b>R0140</b>	1 542						1 542
Netto	<b>R0200</b>	32 226						32 226
<b>Vakuutusmaksutuotot</b>								
Brutto - Ensivakuutus	<b>R0210</b>	34 927						34 927
Brutto - Hyväksytty suhteellinen jälleenvakuutus	<b>R0220</b>	0						0
Brutto - Hyväksytty ei-suhteellinen jälleenvakuutus	<b>R0230</b>	0						0
Jälleenvakuuttajien osuus	<b>R0240</b>	1 553						1 553
Netto	<b>R0300</b>	33 375						33 375
<b>Korvauskulut</b>								
Brutto - Ensivakuutus	<b>R0310</b>	19 852						19 852
Brutto - Hyväksytty suhteellinen jälleenvakuutus	<b>R0320</b>	0						0
Brutto - Hyväksytty ei-suhteellinen jälleenvakuutus	<b>R0330</b>	0						0
Jälleenvakuuttajien osuus	<b>R0340</b>	717						717
Netto	<b>R0400</b>	19 135						19 135
<b>Muun vakuutusteknisen vastuuvelan muutokset</b>								
Brutto - Ensivakuutus	<b>R0410</b>	0						0
Brutto - Hyväksytty suhteellinen jälleenvakuutus	<b>R0420</b>	0						0
Brutto - Hyväksytty ei-suhteellinen jälleenvakuutus	<b>R0430</b>	0						0
Jälleenvakuuttajien osuus	<b>R0440</b>	0						0
Netto	<b>R0500</b>	0						0
<b>Aiheutuneet kulut</b>	<b>R0550</b>	9 954						9 954
<b>Muut kulut</b>	<b>R1200</b>	<del>C0080</del>	<del>C0090</del>	<del>C0100</del>	<del>C0110</del>	<del>C0120</del>	<del>C0130</del>	0
<b>Kulut yhteensä</b>	<b>R1300</b>	<del>C0080</del>	<del>C0090</del>	<del>C0100</del>	<del>C0110</del>	<del>C0120</del>	<del>C0130</del>	9 954



## Henkivakuutuksen ja SLT-sairausvakuutuksen vakuustekninen vastuuelva

## Vakuustekninen vastuuelva kokonaisuutena laskettuna

Saamiset yhteensä jälleenvakuutus-sopimuksista/erillisyhtiöiltä ja rajoitetusta jälleenvakuutuksesta oikaistuina ennustetuilla tappioilla, jotka johtuvat vastapuolen maksukyvyttömyydestä ja liittyvät kokonaisuutena laskettuun vakuustekniseen vastuuelvaan

## Vakuustekninen vastuuelva laskettuna parhaan estimaatin ja riskimarginaalin summana

## Paras estimaatti

## Bruttomääräinen paras estimaatti

Saamiset yhteensä jälleenvakuutus-sopimuksista/erillisyhtiöiltä ja rajoitetusta jälleenvakuutuksesta oikaistuina ennustetuilla tappioilla, jotka johtuvat vastapuolen maksukyvyttömyydestä

Paras estimaatti, josta on vähennetty saamiset jälleenvakuutus-sopimuksista/erillisyhtiöiltä ja rajoitetusta jälleenvakuutuksesta – Yhteensä

## Riskimarginaali

## Vakuusteknisen vastuuelvan siirtymätoimenpiteen määrä

Vakuustekninen vastuuelva kokonaisuutena laskettuna

Paras estimaatti

Riskimarginaali

## Vakuustekninen vastuuelva – Yhteensä

	Indeksi- ja sijoitussidonnainen vakuutus			Muu henkivakuutus			Vahinko- vakuutus- sopimuksiin pohjautuvat ja muuhun vakuutus- velvoitteeseen kuin sairaus- vakuutus- velvoitteisiin liittyvät annuiteetit	
	Ylijäämään oikeuttava vakuutus							
	C0020	C0030	Optioita ja takuita sisältä- mättömät sopimukset C0040	Optioita tai takuita sisältävät sopimukset C0050	C0060	Optioita ja takuita sisältä- mättömät sopimukset C0070	Optioita tai takuita sisältävät sopimukset C0080	C0090
R0010	0	0			0			0
R0020	0	0			0			0
R0030	0		0	0		0	0	30 649
R0080	0		0	0		0	0	237
R0090	0		0	0		0	0	30 412
R0100	0	0			0			667
R0110	0	0			0			0
R0120	0		0	0		0	0	0
R0130	0	0			0			0
R0200	0	0			0			31 316

## Henkivakuutuksen ja SLT-sairausvakuutuksen vakuutustekninen vastuuelva

## Vakuutustekninen vastuuelva kokonaisuutena laskettuna

Saamiset yhteensä jälleenvakuutus-sopimuksista/erillisyyhtiöiltä ja rajoitetusta jälleenvakuutuksesta oikaistuina ennustetuilla tappioilla, jotka johtuvat vastapuolen maksukyvyttömyydestä ja liittyvät kokonaisuutena laskettuun vakuutustekniseen vastuuelvaan

## Vakuutustekninen vastuuelva laskettuna parhaan estimaatin ja riskimarginaalin summana

## Paras estimaatti

## Bruttomääräinen paras estimaatti

Saamiset yhteensä jälleenvakuutus-sopimuksista/erillisyyhtiöiltä ja rajoitetusta jälleenvakuutuksesta oikaistuina ennustetuilla tappioilla, jotka johtuvat vastapuolen maksukyvyttömyydestä

Paras estimaatti, josta on vähennetty saamiset jälleenvakuutus-sopimuksista/erillisyyhtiöiltä ja rajoitetusta jälleenvakuutuksesta – Yhteensä

## Riskimarginaali

## Vakuutusteknisen vastuuelvan siirtymätoimenpiteen määrä

Vakuutustekninen vastuuelva kokonaisuutena laskettuna

Paras estimaatti

Riskimarginaali

## Vakuutustekninen vastuuelva – Yhteensä

Hyväksytty jälleenvakuutus	Yhteensä (muu henkivakuutus kuin sairausvakuutus, mukaan lukien sijoitus-sidonnainen vakuutus)	Sairausvakuutus (ensivakuutus)			Vahinkovakuutus-sopimuksiin pohjautuvat ja sairausvakuutusvelvoitteisiin liittyvät annuiteetit	Sairausvakuutus (hyväksytty jälleenvakuutus)	Yhteensä (SLT-sairausvakuutus)
		Optioita ja takuita sisältämättömät sopimukset	Optioita tai takuita sisältävät sopimukset				
C0100	C0150	C0160	C0170	C0180	C0190	C0200	C0210
R0010	0	0	0		0	0	0
R0020	0	0	0		0	0	0
R0030	0	30 649		0	0	176	176
R0080	0	237		0	0	0	0
R0090	0	30 412		0	0	176	176
R0100	0	667	0			6	6
R0110	0	0	0			0	0
R0120	0	0		0	0	0	0
R0130	0	0	0			0	0
R0200	0	31 316	0			182	182

## Vahinkovakuutusten vakuutustekninen vastuuelva

## Vakuutustekninen vastuuelva kokonaisuutena laskettuna

Saamiset yhteensä jälleenvakuutus sopimuksista/erillisyyhtiöiltä ja rajoitetusta jälleenvakuutuksesta oikaistuna ennustetuilla tappioilla, jotka johtuvat vastapuolen maksukyvyttömyydestä ja liittyvät kokonaisuutena laskettuun vakuutustekniseen vastuuelvaan

## Vakuutustekninen vastuuelva laskettuna parhaan estimaatin ja riskimarginaalin summana

## Paras estimaatti

## Vakuutusmaksuvastuu

Brutto

Saamiset yhteensä jälleenvakuutus sopimuksista/erillisyyhtiöiltä ja rajoitetusta jälleenvakuutuksesta oikaistuna ennustetuilla tappioilla, jotka johtuvat vastapuolen maksukyvyttömyydestä  
Vakuutusmaksuvastuun nettomääräinen paras estimaatti

## Korvausvastuu

Brutto

Saamiset yhteensä jälleenvakuutus sopimuksista/erillisyyhtiöiltä ja rajoitetusta jälleenvakuutuksesta oikaistuna ennustetuilla tappioilla, jotka johtuvat vastapuolen maksukyvyttömyydestä  
Korvausvastuun nettomääräinen paras estimaatti

## Paras estimaatti yhteensä - Brutto

## Paras estimaatti yhteensä - Netto

## Riskimarginaali

## Vakuutusteknisen vastuuelvan siirtymätoimenpiteen määrä

Vakuutustekninen vastuuelva kokonaisuutena laskettuna

Paras estimaatti

Riskimarginaali

## Vakuutustekninen vastuuelva - Yhteensä

Vakuutustekninen vastuuelva - Yhteensä

Saamiset jälleenvakuutus sopimuksista/erillisyyhtiöiltä ja rajoitetusta jälleenvakuutuksesta oikaistuna ennustetuilla tappioilla, jotka johtuvat vastapuolen maksukyvyttömyydestä - Yhteensä

Vakuutustekninen vastuuelva, josta on vähennetty saamiset jälleenvakuutus sopimuksista/erillisyyhtiöiltä ja rajoitetusta jälleenvakuutuksesta - Yhteensä

Ensivakuutus ja hyväksytyt suhteelliset jälleenvakuutukset					
Sairauskulu- vakuutus	Vakuutus ansiotulon menetyksen varalta	Työntekijän tapaturma- vakuutus	Moottori- ajoneuvon vastuu- vakuutus	Muu moottori- ajoneuvon vakuutus	Meri-, ilmailu- ja kuljetus- vakuutus
C0020	C0030	C0040	C0050	C0060	C0070
R0010	0	0	0	0	0
R0050	0	0	0	0	0
R0060	1 229	292	0	734	1 036
R0140	0	-3	0	-79	-4
R0150	1 229	295	0	813	1 040
R0160	2 120	494	0	10 727	1 004
R0240	0	0	0	362	0
R0250	2 120	494	0	10 365	1 004
R0260	3 349	786	0	11 461	2 040
R0270	3 349	789	0	11 178	2 044
R0280	352	292	0	1 839	909
R0290	0	0	0	0	0
R0300	0	0	0	0	0
R0310	0	0	0	0	0
R0320	3 701	1 078	0	13 300	2 949
R0330	0	-3	0	283	-4
R0340	3 701	1 081	0	13 017	2 953



## Vahinkovakuutusten vakuutustekninen vastuuelva

## Vakuutustekninen vastuuelva kokonaisuutena laskettuna

Saamiset yhteensä jälleenvakuutus sopimuksista/erillisyyhtiöiltä ja rajoitetusta jälleenvakuutuksesta oikaistuna ennustetuilla tappioilla, jotka johtuvat vastapuolen maksukyvyttömyydestä ja liittyvät kokonaisuutena laskettuun vakuutustekniseen vastuuelvaan

## Vakuutustekninen vastuuelva laskettuna parhaan estimaatin ja riskimarginaalin summana

## Paras estimaatti

## Vakuutusmaksuvastuu

Brutto

Saamiset yhteensä jälleenvakuutus sopimuksista/erillisyyhtiöiltä ja rajoitetusta jälleenvakuutuksesta oikaistuna ennustetuilla tappioilla, jotka johtuvat vastapuolen maksukyvyttömyydestä Vakuutusmaksuvastuun nettomääräinen paras estimaatti

## Korvausvastuu

Brutto

Saamiset yhteensä jälleenvakuutus sopimuksista/erillisyyhtiöiltä ja rajoitetusta jälleenvakuutuksesta oikaistuna ennustetuilla tappioilla, jotka johtuvat vastapuolen maksukyvyttömyydestä Korvausvastuun nettomääräinen paras estimaatti

## Paras estimaatti yhteensä - Brutto

## Paras estimaatti yhteensä - Netto

## Riskimarginaali

## Vakuutusteknisen vastuuelvan siirtymätoimenpiteen määrä

Vakuutustekninen vastuuelva kokonaisuutena laskettuna

Paras estimaatti

Riskimarginaali

## Vakuutustekninen vastuuelva - Yhteensä

Vakuutustekninen vastuuelva - Yhteensä

Saamiset jälleenvakuutus sopimuksista/erillisyyhtiöiltä ja rajoitetusta jälleenvakuutuksesta oikaistuna ennustetuilla tappioilla, jotka johtuvat vastapuolen maksukyvyttömyydestä - Yhteensä

Vakuutustekninen vastuuelva, josta on vähennetty saamiset jälleenvakuutus sopimuksista/erillisyyhtiöiltä ja rajoitetusta jälleenvakuutuksesta - Yhteensä

Ensivakuutus ja hyväksytyt suhteelliset jälleenvakuutukset					
Palo- ja muu omaisuusvahinkovakuutus	Yleinen vastuuvakuutus	Luotto- ja takausvakuutus	Oikeusturvavakuutus	Matka-apuvakuutus	Vakuutus muiden taloudellisten menetysten varalta
C0080	C0090	C0100	C0110	C0120	C0130
R0010	0	0	0	0	0
R0050	0	0	0	0	0
R0060	2 815	227	0	167	75
R0140	-71	-2	0	0	-2
R0150	2 886	229	0	167	77
R0160	4 908	1 110	0	832	98
R0240	70	0	0	0	0
R0250	4 838	1 110	0	832	98
R0260	7 723	1 337	0	999	173
R0270	7 724	1 339	0	999	175
R0280	1 688	571	0	182	120
R0290	0	0	0	0	0
R0300	0	0	0	0	0
R0310	0	0	0	0	0
R0320	9 411	1 908	0	1 181	293
R0330	-1	-2	0	0	-2
R0340	9 412	1 910	0	1 181	295

**Vakuutustekninen vastuuvulka kokonaisuutena laskettuna**

Saamiset yhteensä jälleenvakuutus sopimuksista/erillisyyhtiöiltä ja rajoitetusta jälleenvakuutuksesta oikaistuinä ennustetuilla tappioilla, jotka johtuvat vastapuolen maksukyvyttömydestä ja liittyvät kokonaisuutena laskettuun vakuutustekniseen vastuuvulkaan

**Vakuutustekninen vastuuvulka laskettuna parhaan estimaatin ja riskimarginaalin summana****Paras estimaatti****Vakuutusmaksuvastuu**

Brutto

Saamiset yhteensä jälleenvakuutus sopimuksista/erillisyyhtiöiltä ja rajoitetusta jälleenvakuutuksesta oikaistuinä ennustetuilla tappioilla, jotka johtuvat vastapuolen maksukyvyttömyydestä  
Vakuutusmaksuvastuun nettomääräinen paras estimaatti

**Korvausvastuu**

Brutto

Saamiset yhteensä jälleenvakuutus sopimuksista/erillisyyhtiöiltä ja rajoitetusta jälleenvakuutuksesta oikaistuinä ennustetuilla tappioilla, jotka johtuvat vastapuolen maksukyvyttömyydestä  
Korvausvastuun nettomääräinen paras estimaatti

**Paras estimaatti yhteensä - Brutto****Paras estimaatti yhteensä - Netto****Riskimarginaali****Vakuutusteknisen vastuuvulan siirtymätoimenpiteen määrä**

Vakuutustekninen vastuuvulka kokonaisuutena laskettuna

Paras estimaatti

Riskimarginaali

**Vakuutustekninen vastuuvulka - Yhteensä**

Vakuutustekninen vastuuvulka - Yhteensä

Saamiset jälleenvakuutus sopimuksista/erillisyyhtiöiltä ja rajoitetusta jälleenvakuutuksesta oikaistuinä ennustetuilla tappioilla, jotka johtuvat vastapuolen maksukyvyttömyydestä - Yhteensä

Vakuutustekninen vastuuvulka, josta on vähennetty saamiset jälleenvakuutus sopimuksista/erillisyyhtiöiltä ja rajoitetusta jälleenvakuutuksesta - Yhteensä

Hyväksytty ei-suhteellinen jälleenvakuutus				
Sairausvakuutuksen ei-suhteellinen jälleenvakuutus	Vastuuvakuutuksen ei-suhteellinen jälleenvakuutus	Meri-, ilmailu- ja kuljetusvakuutuksen ei-suhteellinen jälleenvakuutus	Omaisuuksivakuutuksen ei-suhteellinen jälleenvakuutus	Vahinkovakuutusveloitteet yhteensä
C0140	C0150	C0160	C0170	C0180
R0010	0	0	0	0
R0050	0	0	0	0
R0060	0	0	0	6 687
R0140	0	0	0	-161
R0150	0	0	0	6 847
R0160	0	0	0	21 365
R0240	0	0	0	431
R0250	0	0	0	20 933
R0260	0	0	0	28 052
R0270	0	0	0	27 780
R0280	0	0	0	6 086
R0290	0	0	0	0
R0300	0	0	0	0
R0310	0	0	0	0
R0320	0	0	0	34 138
R0330	0	0	0	270
R0340	0	0	0	33 866

Vahinkovakuutustoiminta yhteensä

Vahingon sattumisvuosi / vakuutus sopimusvuosi **Z0020** 1 - Vahingon sattumisvuosi

Maksetut bruttokorvaukset (ei-kumulatiiviset)

(absoluuttinen määrä)

Vuosi	Kehitysvuosi											Kuluvana vuonna	Kaikkien vuosien summa (kumulatiivinen)		
	0	1	2	3	4	5	6	7	8	9	10 & +			C0170	C0180
	C0010	C0020	C0030	C0040	C0050	C0060	C0070	C0080	C0090	C0100	C0110				
Aiemmat	<del>R0100</del>	<del></del>	<del></del>	<del></del>	<del></del>	<del></del>	<del></del>	<del></del>	<del></del>	<del></del>	<del></del>	142	R0100	142	165
N-9	R0160	0	0	0	0	0	-1	7	17	18	51		R0160	51	92
N-8	R0170	0	0	0	0	18	62	47	58	31			R0170	31	215
N-7	R0180	0	0	0	94	136	163	36	48				R0180	48	477
N-6	R0190	0	0	916	201	153	194	68					R0190	68	1 532
N-5	R0200	0	2 369	265	214	116	87						R0200	87	3 050
N-4	R0210	7 698	6 964	739	195	235							R0210	235	15 831
N-3	R0220	15 470	4 651	442	162								R0220	162	20 726
N-2	R0230	15 429	4 181	1 326									R0230	1 326	20 937
N-1	R0240	12 249	5 785										R0240	5 785	18 035
N	R0250	13 726											R0250	13 726	13 726
	<b>Yhteensä</b>												<b>R0260</b>	<b>21 662</b>	<b>94 785</b>

Korvausvastuun bruttomääräinen diskonttaamaton paras estimaatti  
(absoluuttinen määrä)

Vuosi	Kehitysvuosi											Vuoden lopussa (diskonttatut tiedot)			
	0	1	2	3	4	5	6	7	8	9	10 & +				
	C0200	C0210	C0220	C0230	C0240	C0250	C0260	C0270	C0280	C0290	C0300	C0360			
Aiemmat	R0100											1 796	R0100	1 385	
N-9	R0160	0	0	0	0	0	0	0	40	399			R0160	310	
N-8	R0170	0	0	0	0	0	0	54	555				R0170	429	
N-7	R0180	0	0	0	0	0	73	703					R0180	553	
N-6	R0190	0	0	0	0	111	764						R0190	604	
N-5	R0200	0	0	0	196	874							R0200	693	
N-4	R0210	0	0	294	1 128								R0210	900	
N-3	R0220	0	583	1 596									R0220	1 312	
N-2	R0230	0	1 349	1 960									R0230	1 627	
N-1	R0240	7 806	2 969										R0240	2 569	
N	R0250	9 429											R0250	8 927	
													Yhteensä	R0260	19 308

**Oma perusvarallisuus ennen delegoidun asetuksen (EU) 2015/35 68 artiklan mukaisia muilla****rahoitusaloilla olevien omistusyhteyksien vähennyksiä**

Tavanomainen osakepääoma (joka sisältää omat osakkeet)

Tavanomaiseen osakepääomaan liittyvä ylikurssirahasto

Alkupääoma, jäsenten maksuosuudet tai niitä vastaavat oman perusvarallisuuden erät keskinäisten tai niitä vastaavien yritysten osalta

Etuoikeudeltaan huonommat jäsenten keskinäiset rahastot

Ylijäämävarallisuus

Etuoikeutetut osakkeet

Etuoikeutettuihin osakkeisiin liittyvä ylikurssirahasto

Täsmätyserä

Etuoikeudeltaan huonommat velat

Laskennallisten nettoverosaamisten arvoa vastaava määrä

Muut valvontaviranomaisen omaksi perusvarallisuudeksi hyväksymät erät, joita ei ole esitetty edellä

**Tilinpäätöksen oma varallisuus, jota ei pitäisi esittää täsmätyseränä ja joka ei täytä****Solvensi II:n mukaisen oman varallisuuden luokitteluperusteita**

Tilinpäätöksen oma varallisuus, jota ei pitäisi esittää täsmätyseränä ja joka ei täytä

Solvensi II:n mukaisen oman varallisuuden luokitteluperusteita

**Vähennykset**

Rahoitus- ja luottolaitoksiin oleviin omistusyhteyksiin perustuvat vähennykset

**Oma perusvarallisuus yhteensä vähennysten jälkeen****Oma lisävarallisuus**

Maksamaton tavanomainen osakepääoma, joka on maksettava vaadittaessa mutta jota ei ole vielä vaadittu maksettavaksi

Maksamaton eikä vielä maksettavaksi vaadittu alkupääoma, jäsenten maksuosuudet tai vastaavat oman perusvarallisuuden erät, jotka on maksettava vaadittaessa, keskinäisten tai niitä vastaavien yritysten osalta

Maksamattomat etuoikeutetut osakkeet, jotka on maksettava vaadittaessa mutta joita ei ole vielä vaadittu maksettaviksi

Oikeudellisesti sitova sitoumus merkitä ja maksaa etuoikeudeltaan huonommat velat vaadittaessa

Direktiivin 2009/138/EY 96 artiklan 2 kohdan mukaiset remburssit ja takuut

Muut kuin direktiivin 2009/138/EY 96 artiklan 2 kohdan mukaiset remburssit ja takuut

Direktiivin 2009/138/EY 96 artiklan 3 kohdan ensimmäisen alakohdan mukaiset jäseniltä vaaditut lisämaksut

Jäseniltä vaaditut lisämaksut – Muut kuin direktiivin 2009/138/EY 96 artiklan 3 kohdan

ensimmäisessä alakohdassa tarkoitetut

Muu oma lisävarallisuus

	Yhteensä	Luokka 1 (T1) – käytettävissä rajoituksetta	Luokka 1 (T1) – käytettävissä rajoitetusti	Luokka 2 (T2)	Luokka 3 (T3)
	C0010	C0020	C0030	C0040	C0050
R0010	0	0		0	
R0030	0	0		0	
R0040	13 316	13 316		0	
R0050	0		0	0	0
R0070	0	0			
R0090	0		0	0	0
R0110	0		0	0	0
R0130	68 814	68 814			
R0140	0		0	0	0
R0160	0				0
R0180	0	0	0	0	0
R0220	0				
R0230	0	0	0	0	
R0290	82 130	82 130	0	0	0
R0300	0			0	
R0310	0			0	
R0320	0			0	0
R0330	0			0	0
R0340	0			0	
R0350	0			0	0
R0360	0			0	
R0370	0			0	
R0390	0			0	0

**Oma lisävarallisuus yhteensä****Käytettävissä oleva ja hyväksyttävä oma varallisuus**

SCR:n täyttämiseksi käytettävissä oleva oma varallisuus yhteensä

MCR:n täyttämiseksi käytettävissä oleva oma varallisuus yhteensä

SCR:n täyttämiseksi hyväksyttävä oma varallisuus yhteensä

MCR:n täyttämiseksi hyväksyttävä oma varallisuus yhteensä

**SCR****MCR****Hyväksyttävän oman varallisuuden ja SCR:n suhdeluku****Hyväksyttävän oman varallisuuden ja MCR:n suhdeluku**

	Yhteensä	Luokka 1 (T1) – käytettävissä rajoituksetta	Luokka 1 (T1) – käytettävissä rajoitetusti	Luokka 2 (T2)	Luokka 3 (T3)
	C0010	C0020	C0030	C0040	C0050
R0400	0			0	0
R0500	82 130	82 130	0	0	0
R0510	82 130	82 130	0	0	
R0540	82 130	82 130	0	0	0
R0550	82 130	82 130	0	0	
R0580	37 749				
R0600	9 437				
R0620	218 %				
R0640	870 %				

**Täsmätyserä**

Ylijäämä, jonka verran varat ovat velkoja suuremmat

Omat osakkeet (suorassa ja välillisessä omistuksessa olevat)

Odotettavissa olevat osingot, voitonjaoit ja maksut

Muut oman perusvarallisuuden erät

Vastaavuuskorjauksiantoja ja erillään pidettäviä rahastoja koskevat sidotun oman pääoman erien oikaisut

**Täsmätyserä****Odotettavissa olevat voitot**

Tuleviin vakuutusmaksuihin sisältyvät odotettavissa olevat voitot (EPIFP) – Henkivakuutus

Tuleviin vakuutusmaksuihin sisältyvät odotettavissa olevat voitot (EPIFP) – Vahinkovakuutus

**Tuleviin vakuutusmaksuihin sisältyvät odotettavissa olevat voitot (EPIFP) yhteensä**

	C0060
R0700	82 492
R0710	0
R0720	362
R0730	13 316
R0740	0
R0760	68 814
R0770	0
R0780	512
R0790	512

## S.25.01.21

## Vakavaraisuuspääomavaatimus (SCR) – Standardikaavaa käyttävät yritykset

## Perusvakavaraisuuspääomavaatimus

Markkinariski  
 Vastapuoliriski  
 Henkivakuutusriski  
 Sairausvakuutusriski  
 Vahinkovakuutusriski  
 Hajautus  
 Aineettomien hyödykkeiden riski

## Perusvakavaraisuuspääomavaatimus

	Brutto-SCR	Yritys-kohtaiset parametrit	Yksinker-taistukset
	C0110	C0090	C0120
R0010	41 755		
R0020	2 122		
R0030	1 539	ei mitään	
R0040	1 268	ei mitään	
R0050	8 553	ei mitään	
R0060	-9 099		
R0070	0		
R0100	46 138		

## Vakavaraisuuspääomavaatimuksen laskenta

Operatiivinen riski  
 Vakuutustekniseen vastuuvelkaan liittyvä tappioiden vaimennusvaikutus  
 Laskennallisiin veroihin liittyvä tappioiden vaimennusvaikutus  
 Direktiivin 2003/41/EY 4 artiklan mukaisesti harjoitettavan liiketoiminnan pääomavaatimus

## Vakavaraisuuspääomavaatimus, ilman pääomavaatimuksen korotusta

Jo tehdyt pääomavaatimuksen korotukset

## Vakavaraisuuspääomavaatimus

	C0100
R0130	1 048
R0140	0
R0150	-9 437
R0160	0
R0200	37 749
R0210	0
R0220	37 749
R0400	0
R0410	0
R0420	0
R0430	0
R0440	0

## Muut tiedot SCR:stä

Duraatiopohjaista osakeriskiä koskevan alariskiosion pääomavaatimus  
 Jäljellä olevan osan nimellisten SCR:ien kokonaismäärä  
 Erillään pidettäviä rahastoja koskevien nimellisten SCR:ien kokonaismäärä  
 Vastaavuuskorjauskantojen nimellisten SCR:ien kokonaismäärä  
 Erillään pidettävien rahastojen nimellisten SCR:ien yhdistämisestä johtuvat hajautusvaikutukset 304 artiklaa varten

## S.28.01.01

## Vähimmäispääomavaatimus (MCR) – Vain henkivakuutus- tai vahinkovakuutustoiminta tai jälleenvakuutustoiminta

## Vahinkovakuutus- ja vahinkojälleenvakuutusvelvoitteisiin sovellettava lineaarisen kaavan osa

MCR<sub>NL</sub> Tulos

	C0010
R0010	4 880

Nettomääräinen (vähennettynä jälleenvakuutus-sopimusten/erillis-yhtiöiden osuudella) paras estimaatti ja vakuutustekninen vastuuelka kokonaisuutena laskettuna	Nettomääräinen (vähennettynä jälleenvakuutus-sopimusten osuudella) vakuutusmaksutulo viimeisten 12 kuukauden ajalta
--	---

Sairauskuluvarakuutus ja sen suhteellinen jälleenvakuutus  
 Vakuutus ansiotulon menetyksen varalta ja sen suhteellinen jälleenvakuutus  
 Työntekijän tapaturmavakuutus ja sen suhteellinen jälleenvakuutus  
 Moottoriajoneuvon vastuuvakuutus ja sen suhteellinen jälleenvakuutus  
 Muu moottoriajoneuvovakuutus ja sen suhteellinen jälleenvakuutus  
 Meri-, ilmailu- ja kuljetusvakuutus ja sen suhteellinen jälleenvakuutus  
 Palo- ja muu omaisuusvahinkovakuutus ja sen suhteellinen jälleenvakuutus  
 Yleinen vastuuvakuutus ja sen suhteellinen jälleenvakuutus  
 Luotto- ja takausvakuutus ja sen suhteellinen jälleenvakuutus  
 Oikeusturvavakuutus ja sen suhteellinen jälleenvakuutus  
 Matka-apuvakuutus ja sen suhteellinen jälleenvakuutus  
 Vakuutus muiden taloudellisten menetysten varalta ja sen suhteellinen jälleenvakuutus  
 Sairausvakuutuksen ei-suhteellinen jälleenvakuutus  
 Vastuuvakuutuksen ei-suhteellinen jälleenvakuutus  
 Meri-, ilmailu- ja kuljetusvakuutuksen ei-suhteellinen jälleenvakuutus  
 Omaisuusvakuutuksen ei-suhteellinen jälleenvakuutus

	C0020	C0030
R0020	3 350	3 890
R0030	789	1 300
R0040	0	0
R0050	11 178	2 779
R0060	2 043	8 160
R0070	183	517
R0080	7 725	13 118
R0090	1 338	1 247
R0100	0	0
R0110	999	846
R0120	0	0
R0130	176	368
R0140	0	0
R0150	0	0
R0160	0	0
R0170	0	0

## Henkivakuutus- ja henkijälleenvakuutusvelvoitteisiin sovellettava lineaarisen kaavan osa

MCR<sub>L</sub> Tulos

	C0040
R0200	642

Nettomääräinen (vähennettynä jälleenvakuutus-sopimusten/erillis-yhtiöiden osuudella) paras estimaatti ja vakuutustekninen vastuuelka kokonaisuutena laskettuna	Nettomääräinen (vähennettynä jälleenvakuutus-sopimusten/erillis-yhtiöiden osuudella) kokonaisriskisumma
--	---

Oikeuden ylijäämään sisältävät velvoitteet – Taatut etuudet  
 Oikeuden ylijäämään sisältävät velvoitteet – Tulevat harkinnanvaraiset lisäetuudet  
 Indeksi- ja sijoitussidonnaiset vakuutusvelvoitteet  
 Muut henki(jälleenvakuutus- ja sairaus(jälleenvakuutus)velvoitteet  
 Kaikkien henki(jälleenvakuutus)velvoitteiden kokonaisriskisumma

	C0050	C0060
R0210	0	
R0220	0	
R0230	0	
R0240	30 588	
R0250		0

## Kokonais-MCR:n laskenta

Lineaarinen MCR

SCR

MCR:n enimmäistaso

MCR:n vähimmäistaso

Yhdistetty MCR

MCR:n absoluuttinen vähimmäistaso

## Vähimmäispääomavaatimus

	C0070
R0300	5 522
R0310	37 749
R0320	16 987
R0330	9 437
R0340	9 437
R0350	3 700
	C0070
R0400	9 437

# LähiTapiola Pirkanmaa

## Vakavaraisuutta ja taloudellista tilaa koskevan kertomuksen liitteet

Yhtiö julkaisee osana LähiTapiola-ryhmän vakavaraisuutta ja taloudellista tilaa koskevaa kertomusta Solvenssi II -vakavaraisuussäätelyn mukaisesti seuraavat raportointitaulukot 31.12.2017 tilanteessa:

- S.02.01.02 Tase
- S.05.01.02 Vakuutusmaksut, korvaukset ja kulut vakuutuslajeittain
- S.05.02.01 Vakuutusmaksut, korvaukset ja kulut maittain
- S.12.01.02 Henkivakuutuksen ja SLT-sairausvakuutuksen vakuutustekninen vastuuvélka
- S.17.01.02 Vahinkovakuutusten vakuutustekninen vastuuvélka
- S.19.01.21 Vahinkovakuutuskorvaukset
- S.23.01.01 Oma varallisuus
- S.25.01.21 Vakavaraisuuspääomavaatimus (SCR) – Standardikaavaa käyttävät yritykset
- S.28.01.01 Vähimmäispääomavaatimus (MCR) – Vain henkivakuutus- tai vahinkovakuutustoiminta tai jälleenvakuutustoiminta

Esitetyt luvut ovat tuhansia euroja.



## S.02.01.02

## Tase

## Varat

Aineettomat hyödykkeet	
Laskennalliset verosaamiset	
Eläke-etuuksien ylijäämä	
Aineelliset käyttöomaisuushyödykkeet (omassa käytössä)	
Sijoitukset (muut kuin indeksi- ja sijoitussidonnaisiin sopimusten katteena olevat varat)	
Kiinteistöt (muut kuin omassa käytössä olevat)	
Omistusosuudet sidosyrityksissä, mukaan lukien omistusyhteydet	
Osakkeet	
Osakkeet – Listatut	
Osakkeet – Listaamattomat	
Joukkovelkakirjalainat	
Valtion joukkovelkakirjalainat	
Yrityslainat	
Strukturoidut velkakirjat	
Vakuudelliset arvopaperit	
Yhteistä sijoitustoimintaa harjoittavat yritykset	
Johdannaiset	
Talletukset, jotka eivät kuulu muihin rahavaroihin	
Muut sijoitukset	
Indeksi- ja sijoitussidonnaisiin sopimuksiin sijoitetut varat	
Kiinnelainat ja muut lainat	
Lainat, joiden vakuutena on vakuutus sopimus	
Kiinnelainat ja muut lainat yksityishenkilöille	
Muut kiinnelainat ja lainat	
Saamiset jälleenvakuutus sopimuksista :	
Vahinkovakuutus ja NSLT-sairausvakuutus	
Vahinkovakuutus, ilman sairausvakuutusta	
NSLT-sairausvakuutus	
Henkivakuutus ja SLT-sairausvakuutus, ilman sairausvakuutusta ja indeksi- ja sijoitussidonnaisia sopimuksia	
SLT-sairausvakuutus	
Henkivakuutus, ilman sairausvakuutusta ja indeksi- ja sijoitussidonnaisia sopimuksia	
Indeksi- ja sijoitussidonnainen henkivakuutus	
Jälleenvakuutustalletteet	
Vakuutussaamiset ja saamiset vakuutusedustajilta	
Saamiset jälleenvakuutustoiminnasta	
Muut saamiset (myyntisaamiset, ei vakuutuksiin liittyvät)	
Omat osakkeet (suorassa omistuksessa olevat)	
Oman varallisuuden eriin tai maksettaviksi määrättyyn mutta vielä maksamattomaan alkupääomaan liittyvät saamiset	
Rahavarat	
Kaikki muut varat, joita ei ole esitetty muualla	
<b>Varat yhteensä</b>	

	Solvenssi II -arvo C0010
R0030	0
R0040	0
R0050	0
R0060	817
R0070	161 631
R0080	7 576
R0090	3 864
R0100	1 980
R0110	1 640
R0120	340
R0130	2 529
R0140	0
R0150	2 529
R0160	0
R0170	0
R0180	145 682
R0190	0
R0200	0
R0210	0
R0220	0
R0230	201
R0240	0
R0250	0
R0260	201
R0270	1 251
R0280	833
R0290	837
R0300	-4
R0310	417
R0320	0
R0330	417
R0340	0
R0350	0
R0360	452
R0370	335
R0380	909
R0390	0
R0400	0
R0410	4 410
R0420	145
R0500	170 151

## S.02.01.02

## Tase

## Velat

	Solvenssi II -arvo C0010
Vakuutustekninen vastuovelka – Vahinkovakuutus	R0510 44 774
Vakuutustekninen vastuovelka – Vahinkovakuutus (ilman sairausvakuutusta)	R0520 38 504
Vakuutustekninen vastuovelka kokonaisuutena laskettuna	R0530 0
Paras estimaatti	R0540 31 171
Riskimarginaali	R0550 7 333
Vakuutustekninen vastuovelka – NSLT-sairausvakuutus	R0560 6 270
Vakuutustekninen vastuovelka kokonaisuutena laskettuna	R0570 0
Paras estimaatti	R0580 5 324
Riskimarginaali	R0590 946
Vakuutustekninen vastuovelka – Henkivakuutus (ilman indeksi- ja sijoitussidonnaisia sopimuksia)	R0600 33 009
Vakuutustekninen vastuovelka – SLT-sairausvakuutus	R0610 88
Vakuutustekninen vastuovelka kokonaisuutena laskettuna	R0620 0
Paras estimaatti	R0630 85
Riskimarginaali	R0640 3
Vakuutustekninen vastuovelka – Henkivakuutus (ilman sairausvakuutusta sekä indeksi- ja sijoitussidonnaisia sopimuksia)	R0650 32 921
Vakuutustekninen vastuovelka kokonaisuutena laskettuna	R0660 0
Paras estimaatti	R0670 32 174
Riskimarginaali	R0680 747
Vakuutustekninen vastuovelka – Indeksi- ja sijoitussidonnainen toiminta	R0690 0
Vakuutustekninen vastuovelka kokonaisuutena laskettuna	R0700 0
Paras estimaatti	R0710 0
Riskimarginaali	R0720 0
Ehdolliset velat	R0740 0
Muut varaukset kuin vakuutustekninen vastuovelka	R0750 0
Eläkevelvoitteet	R0760 0
Jälleenvakuuttajilta pidätetyt talletteet	R0770 0
Laskennalliset verovelat	R0780 11 177
Johdannaiset	R0790 0
Velat luottolaitoksille	R0800 0
Muut rahoitusvelat kuin velat luottolaitoksille	R0810 0
Vakuutusvelat ja velat vakuutusedustajille	R0820 900
Jälleenvakuutusvelat	R0830 0
Velat (ostovelat, ei vakuutusvelat)	R0840 1 968
Etuoikeudeltaan huonommat velat	R0850 0
Omaan perusvarallisuuteen kuulumattomat etuoikeudeltaan huonommat velat	R0860 0
Omaan perusvarallisuuteen kuuluvat etuoikeudeltaan huonommat velat	R0870 0
Kaikki muut velat, joita ei ole esitetty muualla	R0880 0
<b>Velat yhteensä</b>	<b>R0900 91 828</b>
<b>Ylijäämä, jonka verran varat ovat velkoja suuremmat</b>	<b>R1000 78 323</b>











## Henkivakuutuksen ja SLT-sairausvakuutuksen vakuustekninen vastuuelva

## Vakuustekninen vastuuelva kokonaisuutena laskettuna

Saamiset yhteensä jälleenvakuutus-sopimuksista/erillisyhtiöiltä ja rajoitetusta jälleenvakuutuksesta oikaistuina ennustetuilla tappioilla, jotka johtuvat vastapuolen maksukyvyttömydestä ja liittyvät kokonaisuutena laskettuun vakuustekniseen vastuuelvaan

## Vakuustekninen vastuuelva laskettuna parhaan estimaatin ja riskimarginaalin summana

## Paras estimaatti

## Bruttomääräinen paras estimaatti

Saamiset yhteensä jälleenvakuutus-sopimuksista/erillisyhtiöiltä ja rajoitetusta jälleenvakuutuksesta oikaistuina ennustetuilla tappioilla, jotka johtuvat vastapuolen maksukyvyttömyydestä

Paras estimaatti, josta on vähennetty saamiset jälleenvakuutus-sopimuksista/erillisyhtiöiltä ja rajoitetusta jälleenvakuutuksesta –  
Yhteensä

## Riskimarginaali

## Vakuusteknisen vastuuelvan siirtymätoimenpiteen määrä

Vakuustekninen vastuuelva kokonaisuutena laskettuna

Paras estimaatti

Riskimarginaali

## Vakuustekninen vastuuelva – Yhteensä

	Indeksi- ja sijoitussidonnainen vakuutus			Muu henkivakuutus			Vahinko- vakuutus- sopimuksiin pohjautuvat ja muuhun vakuutus- velvoitteeseen kuin sairaus- vakuutus- velvoitteisiin liittyvät annuiteetit	
	Ylijäämään oikeuttava vakuutus		Optioita ja takuita sisältä- mättömät sopimukset	Optioita tai takuita sisältävät sopimukset		Optioita ja takuita sisältä- mättömät sopimukset		Optioita tai takuita sisältävät sopimukset
	C0020	C0030	C0040	C0050	C0060	C0070	C0080	C0090
R0010	0	0			0			0
R0020	0	0			0			0
R0030	0		0	0		0	0	32 174
R0080	0		0	0		0	0	417
R0090	0		0	0		0	0	31 757
R0100	0	0			0			747
R0110	0	0			0			0
R0120	0		0	0		0	0	0
R0130	0	0			0			0
R0200	0	0			0			32 921



## Henkivakuutuksen ja SLT-sairausvakuutuksen vakuutustekninen vastuuelva

## Vakuutustekninen vastuuelva kokonaisuutena laskettuna

Saamiset yhteensä jälleenvakuutus-sopimuksista/erillisyyhtiöiltä ja rajoitetusta jälleenvakuutuksesta oikaistuina ennustetuilla tappioilla, jotka johtuvat vastapuolen maksukyvyttömyydestä ja liittyvät kokonaisuutena laskettuun vakuutustekniseen vastuuelvaan

## Vakuutustekninen vastuuelva laskettuna parhaan estimaatin ja riskimarginaalin summana

## Paras estimaatti

## Bruttomääräinen paras estimaatti

Saamiset yhteensä jälleenvakuutus-sopimuksista/erillisyyhtiöiltä ja rajoitetusta jälleenvakuutuksesta oikaistuina ennustetuilla tappioilla, jotka johtuvat vastapuolen maksukyvyttömyydestä

Paras estimaatti, josta on vähennetty saamiset jälleenvakuutus-sopimuksista/erillisyyhtiöiltä ja rajoitetusta jälleenvakuutuksesta – Yhteensä

## Riskimarginaali

## Vakuutusteknisen vastuuelvan siirtymätoimenpiteen määrä

Vakuutustekninen vastuuelva kokonaisuutena laskettuna

Paras estimaatti

Riskimarginaali

## Vakuutustekninen vastuuelva – Yhteensä

Hyväksytty jälleenvakuutus	Yhteensä (muu henkivakuutus kuin sairausvakuutus, mukaan lukien sijoitus-sidonnainen vakuutus)	Sairausvakuutus (ensivakuutus)			Vahinkovakuutus-sopimuksiin pohjautuvat ja sairausvakuutusvelvoitteisiin liittyvät annuiteetit	Sairausvakuutus (hyväksytty jälleenvakuutus)	Yhteensä (SLT-sairausvakuutus)
		Optioita ja takuita sisältämättömät sopimukset	Optioita tai takuita sisältävät sopimukset				
C0100	C0150	C0160	C0170	C0180	C0190	C0200	C0210
R0010	0	0	0		0	0	0
R0020	0	0	0		0	0	0
R0030	0	32 174		0	0	85	85
R0080	0	417		0	0	0	0
R0090	0	31 757		0	0	85	85
R0100	0	747	0			3	3
R0110	0	0	0			0	0
R0120	0	0		0	0	0	0
R0130	0	0	0			0	0
R0200	0	32 921	0			88	88

## Vahinkovakuutusten vakuutustekninen vastuuelva

## Vakuutustekninen vastuuelva kokonaisuutena laskettuna

Saamiset yhteensä jälleenvakuutus sopimuksista/erillisyyhtiöiltä ja rajoitetusta jälleenvakuutuksesta oikaistuna ennustetuilla tappioilla, jotka johtuvat vastapuolen maksukyvyttömydestä ja liittyvät kokonaisuutena laskettuun vakuutustekniseen vastuuelvaan

## Vakuutustekninen vastuuelva laskettuna parhaan estimaatin ja riskimarginaalin summana

## Paras estimaatti

## Vakuutusmaksuvastuu

Brutto

Saamiset yhteensä jälleenvakuutus sopimuksista/erillisyyhtiöiltä ja rajoitetusta jälleenvakuutuksesta oikaistuna ennustetuilla tappioilla, jotka johtuvat vastapuolen maksukyvyttömyydestä Vakuutusmaksuvastuun nettomääräinen paras estimaatti

## Korvausvastuu

Brutto

Saamiset yhteensä jälleenvakuutus sopimuksista/erillisyyhtiöiltä ja rajoitetusta jälleenvakuutuksesta oikaistuna ennustetuilla tappioilla, jotka johtuvat vastapuolen maksukyvyttömyydestä Korvausvastuun nettomääräinen paras estimaatti

## Paras estimaatti yhteensä - Brutto

## Paras estimaatti yhteensä - Netto

## Riskimarginaali

## Vakuutusteknisen vastuuelvan siirtymätoimenpiteen määrä

Vakuutustekninen vastuuelva kokonaisuutena laskettuna

Paras estimaatti

Riskimarginaali

## Vakuutustekninen vastuuelva - Yhteensä

Vakuutustekninen vastuuelva - Yhteensä

Saamiset jälleenvakuutus sopimuksista/erillisyyhtiöiltä ja rajoitetusta jälleenvakuutuksesta oikaistuna ennustetuilla tappioilla, jotka johtuvat vastapuolen maksukyvyttömyydestä - Yhteensä

Vakuutustekninen vastuuelva, josta on vähennetty saamiset jälleenvakuutus sopimuksista/erillisyyhtiöiltä ja rajoitetusta jälleenvakuutuksesta - Yhteensä

Ensivakuutus ja hyväksytyt suhteelliset jälleenvakuutukset					
Sairauskulu- vakuutus	Vakuutus ansiotulon menetyksen varalta	Työntekijän tapaturma- vakuutus	Moottori- ajoneuvon vastuu- vakuutus	Muu moottori- ajoneuvon vakuutus	Meri-, ilmailu- ja kuljetus- vakuutus
C0020	C0030	C0040	C0050	C0060	C0070
R0010	0	0	0	0	0
R0050	0	0	0	0	0
R0060	1 736	432	0	763	1 716
R0140	0	-4	0	-41	-5
R0150	1 736	436	0	804	1 721
R0160	2 493	663	0	15 537	1 416
R0240	0	0	0	118	0
R0250	2 493	663	0	15 419	1 416
R0260	4 229	1 095	0	16 300	3 132
R0270	4 229	1 099	0	16 223	3 137
R0280	499	446	0	2 970	1 364
R0290	0	0	0	0	0
R0300	0	0	0	0	0
R0310	0	0	0	0	0
R0320	4 728	1 541	0	19 270	4 496
R0330	0	-4	0	77	-5
R0340	4 728	1 545	0	19 193	4 501

## Vahinkovakuutusten vakuutustekninen vastuuelva

## Vakuutustekninen vastuuelva kokonaisuutena laskettuna

Saamiset yhteensä jälleenvakuutus sopimuksista/erillisyyhtiöiltä ja rajoitetusta jälleenvakuutuksesta oikaistuna ennustetuilla tappioilla, jotka johtuvat vastapuolen maksukyvyttömydestä ja liittyvät kokonaisuutena laskettuun vakuutustekniseen vastuuelvaan

## Vakuutustekninen vastuuelva laskettuna parhaan estimaatin ja riskimarginaalin summana

## Paras estimaatti

## Vakuutusmaksuvastuu

Brutto

Saamiset yhteensä jälleenvakuutus sopimuksista/erillisyyhtiöiltä ja rajoitetusta jälleenvakuutuksesta oikaistuna ennustetuilla tappioilla, jotka johtuvat vastapuolen maksukyvyttömyydestä Vakuutusmaksuvastuun nettomääräinen paras estimaatti

## Korvausvastuu

Brutto

Saamiset yhteensä jälleenvakuutus sopimuksista/erillisyyhtiöiltä ja rajoitetusta jälleenvakuutuksesta oikaistuna ennustetuilla tappioilla, jotka johtuvat vastapuolen maksukyvyttömyydestä Korvausvastuun nettomääräinen paras estimaatti

## Paras estimaatti yhteensä - Brutto

## Paras estimaatti yhteensä - Netto

## Riskimarginaali

## Vakuutusteknisen vastuuelvan siirtymätoimenpiteen määrä

Vakuutustekninen vastuuelva kokonaisuutena laskettuna

Paras estimaatti

Riskimarginaali

## Vakuutustekninen vastuuelva - Yhteensä

Vakuutustekninen vastuuelva - Yhteensä

Saamiset jälleenvakuutus sopimuksista/erillisyyhtiöiltä ja rajoitetusta jälleenvakuutuksesta oikaistuna ennustetuilla tappioilla, jotka johtuvat vastapuolen maksukyvyttömyydestä - Yhteensä

Vakuutustekninen vastuuelva, josta on vähennetty saamiset jälleenvakuutus sopimuksista/erillisyyhtiöiltä ja rajoitetusta jälleenvakuutuksesta - Yhteensä

Ensivakuutus ja hyväksytyt suhteelliset jälleenvakuutukset					
Palo- ja muu omaisuusvahinkovakuutus	Yleinen vastuuvakuutus	Luotto- ja takausvakuutus	Oikeusturvavakuutus	Matka-apuvakuutus	Vakuutus muiden taloudellisten menetysten varalta
C0080	C0090	C0100	C0110	C0120	C0130
R0010	0	0	0	0	0
R0050	0	0	0	0	0
R0060	2 906	312	0	274	52
R0140	-84	-1	0	0	-2
R0150	2 990	313	0	274	54
R0160	3 765	2 989	0	1 142	108
R0240	2	849	0	0	1
R0250	3 763	2 140	0	1 142	107
R0260	6 671	3 301	0	1 416	160
R0270	6 753	2 453	0	1 416	161
R0280	1 737	679	0	262	138
R0290	0	0	0	0	0
R0300	0	0	0	0	0
R0310	0	0	0	0	0
R0320	8 408	3 980	0	1 678	298
R0330	-82	848	0	0	-1
R0340	8 490	3 132	0	1 678	299

**Vakuutustekninen vastuuvulka kokonaisuutena laskettuna**

Saamiset yhteensä jälleenvakuutus sopimuksista/erillisyyhtiöiltä ja rajoitetusta jälleenvakuutuksesta oikaistuinä ennustetuilla tappioilla, jotka johtuvat vastapuolen maksukyvyttömydestä ja liittyvät kokonaisuutena laskettuun vakuutustekniseen vastuuvulkaan

**Vakuutustekninen vastuuvulka laskettuna parhaan estimaatin ja riskimarginaalin summana****Paras estimaatti****Vakuutusmaksuvastuu**

Brutto

Saamiset yhteensä jälleenvakuutus sopimuksista/erillisyyhtiöiltä ja rajoitetusta jälleenvakuutuksesta oikaistuinä ennustetuilla tappioilla, jotka johtuvat vastapuolen maksukyvyttömyydestä  
Vakuutusmaksuvastuun nettomääräinen paras estimaatti

**Korvausvastuu**

Brutto

Saamiset yhteensä jälleenvakuutus sopimuksista/erillisyyhtiöiltä ja rajoitetusta jälleenvakuutuksesta oikaistuinä ennustetuilla tappioilla, jotka johtuvat vastapuolen maksukyvyttömyydestä  
Korvausvastuun nettomääräinen paras estimaatti

**Paras estimaatti yhteensä - Brutto****Paras estimaatti yhteensä - Netto****Riskimarginaali****Vakuutusteknisen vastuuvulan siirtymätoimenpiteen määrä**

Vakuutustekninen vastuuvulka kokonaisuutena laskettuna

Paras estimaatti

Riskimarginaali

**Vakuutustekninen vastuuvulka - Yhteensä**

Vakuutustekninen vastuuvulka - Yhteensä

Saamiset jälleenvakuutus sopimuksista/erillisyyhtiöiltä ja rajoitetusta jälleenvakuutuksesta oikaistuinä ennustetuilla tappioilla, jotka johtuvat vastapuolen maksukyvyttömyydestä - Yhteensä

Vakuutustekninen vastuuvulka, josta on vähennetty saamiset jälleenvakuutus sopimuksista/erillisyyhtiöiltä ja rajoitetusta jälleenvakuutuksesta - Yhteensä

Hyväksytty ei-suhteellinen jälleenvakuutus					Vahinkovakuutusveloitteet yhteensä
Sairausvakuutuksen ei-suhteellinen jälleenvakuutus	Vastuuvakuutuksen ei-suhteellinen jälleenvakuutus	Meri-, ilmailu- ja kuljetusvakuutuksen ei-suhteellinen jälleenvakuutus	Omaisuuksien ei-suhteellinen jälleenvakuutus		
C0140	C0150	C0160	C0170	C0180	
R0010	0	0	0	0	0
R0050	0	0	0	0	0
R0060	0	0	0	0	8 301
R0140	0	0	0	0	-137
R0150	0	0	0	0	8 439
R0160	0	0	0	0	28 194
R0240	0	0	0	0	970
R0250	0	0	0	0	27 222
R0260	0	0	0	0	36 495
R0270	0	0	0	0	35 661
R0280	0	0	0	0	8 279
R0290	0	0	0	0	0
R0300	0	0	0	0	0
R0310	0	0	0	0	0
R0320	0	0	0	0	44 774
R0330	0	0	0	0	833
R0340	0	0	0	0	43 940

## Vahinkovakuutustoiminta yhteensä

Vahingon sattumisvuosi / vakuutus sopimusvuosi	Z0020	1 - Vahingon sattumisvuosi
--	-------	----------------------------

## Maksetut bruttokorvaukset (ei-kumulatiiviset)

(absoluuttinen määrä)

Vuosi	Kehitysvuosi											Kuluvana vuonna	Kaikkien vuosien summa (kumulatiivinen)		
	0	1	2	3	4	5	6	7	8	9	10 & +				
	C0010	C0020	C0030	C0040	C0050	C0060	C0070	C0080	C0090	C0100	C0110			C0170	C0180
Aiemmat	R0100											211	R0100	211	240
N-9	R0160	0	0	0	0	0	5	7	17	150	48		R0160	48	227
N-8	R0170	0	0	0	0	41	62	47	13	13			R0170	13	176
N-7	R0180	0	0	0	36	136	163	23	21				R0180	21	379
N-6	R0190	0	0	194	201	153	70	43					R0190	43	661
N-5	R0200	0	1 391	265	214	42	121						R0200	121	2 033
N-4	R0210	4 404	6 964	739	83	198							R0210	198	12 387
N-3	R0220	15 470	4 651	552	275								R0220	275	20 948
N-2	R0230	15 429	4 183	426									R0230	426	20 038
N-1	R0240	16 951	4 549										R0240	4 549	21 500
N	R0250	19 929											R0250	19 929	19 929
	<b>Yhteensä</b>												<b>R0260</b>	<b>25 836</b>	<b>98 519</b>

## Korvausvastuun bruttomääräinen diskonttaamaton paras estimaatti

(absoluuttinen määrä)

Vuosi	Kehitysvuosi											Yhteensä	Vuoden lopussa (diskonttatut tiedot)	
	0	1	2	3	4	5	6	7	8	9	10 & +		C0360	
	C0200	C0210	C0220	C0230	C0240	C0250	C0260	C0270	C0280	C0290	C0300		C0360	
Aiemmat	R0100											2 521	R0100	1 923
N-9	R0160	0	0	0	0	0	0	0	31	546			R0160	417
N-8	R0170	0	0	0	0	0	0	53	778				R0170	596
N-7	R0180	0	0	0	0	0	158	907					R0180	712
N-6	R0190	0	0	0	0	184	1 098						R0190	869
N-5	R0200	0	0	0	702	1 706							R0200	1 443
N-4	R0210	0	0	552	1 604								R0210	1 277
N-3	R0220	0	1 612	3 029									R0220	2 618
N-2	R0230	0	987	2 611									R0230	2 133
N-1	R0240	7 229	3 804										R0240	3 226
N	R0250	10 745											R0250	10 014
													R0260	25 229

**Oma perusvarallisuus ennen delegoidun asetuksen (EU) 2015/35 68 artiklan mukaisia muilla****rahoitusaloilla olevien omistusyhteyksien vähennyksiä**

Tavanomainen osakepääoma (joka sisältää omat osakkeet)

Tavanomaiseen osakepääomaan liittyvä ylikurssirahasto

Alkupääoma, jäsenten maksuosuudet tai niitä vastaavat oman perusvarallisuuden erät keskinäisten tai niitä vastaavien yritysten osalta

Etuoikeudeltaan huonommat jäsenten keskinäiset rahastot

Ylijäämävarallisuus

Etuoikeutetut osakkeet

Etuoikeutettuihin osakkeisiin liittyvä ylikurssirahasto

Täsmätyserä

Etuoikeudeltaan huonommat velat

Laskennallisten nettoverosaamisten arvoa vastaava määrä

Muut valvontaviranomaisen omaksi perusvarallisuudeksi hyväksymät erät, joita ei ole esitetty edellä

**Tilinpäätöksen oma varallisuus, jota ei pitäisi esittää täsmätyseränä ja joka ei täytä****Solvensi II:n mukaisen oman varallisuuden luokitteluperusteita**

Tilinpäätöksen oma varallisuus, jota ei pitäisi esittää täsmätyseränä ja joka ei täytä

Solvensi II:n mukaisen oman varallisuuden luokitteluperusteita

**Vähennykset**

Rahoitus- ja luottolaitoksiin oleviin omistusyhteyksiin perustuvat vähennykset

**Oma perusvarallisuus yhteensä vähennysten jälkeen****Oma lisävarallisuus**

Maksamaton tavanomainen osakepääoma, joka on maksettava vaadittaessa mutta jota ei ole vielä vaadittu maksettavaksi

Maksamaton eikä vielä maksettavaksi vaadittu alkupääoma, jäsenten maksuosuudet tai vastaavat oman perusvarallisuuden erät, jotka on maksettava vaadittaessa, keskinäisten tai niitä vastaavien yritysten osalta

Maksamattomat etuoikeutetut osakkeet, jotka on maksettava vaadittaessa mutta joita ei ole vielä vaadittu maksettaviksi

Oikeudellisesti sitova sitoumus merkitä ja maksaa etuoikeudeltaan huonommat velat vaadittaessa

Direktiivin 2009/138/EY 96 artiklan 2 kohdan mukaiset remburssit ja takuut

Muut kuin direktiivin 2009/138/EY 96 artiklan 2 kohdan mukaiset remburssit ja takuut

Direktiivin 2009/138/EY 96 artiklan 3 kohdan ensimmäisen alakohdan mukaiset jäseniltä vaaditut lisämaksut

Jäseniltä vaaditut lisämaksut – Muut kuin direktiivin 2009/138/EY 96 artiklan 3 kohdan

ensimmäisessä alakohdassa tarkoitetut

Muu oma lisävarallisuus

	Yhteensä	Luokka 1 (T1) – käytettävissä rajoituksetta	Luokka 1 (T1) – käytettävissä rajoitetusti	Luokka 2 (T2)	Luokka 3 (T3)
	C0010	C0020	C0030	C0040	C0050
R0010	0	0		0	
R0030	0	0		0	
R0040	17 268	17 268		0	
R0050	0		0	0	0
R0070	0	0			
R0090	0		0	0	0
R0110	0		0	0	0
R0130	60 600	60 600			
R0140	0		0	0	0
R0160	0				0
R0180	0	0	0	0	0
R0220	0				
R0230	0	0	0	0	
R0290	77 868	77 868	0	0	0
R0300	0			0	
R0310	0			0	
R0320	0			0	0
R0330	0			0	0
R0340	0			0	
R0350	0			0	0
R0360	0			0	
R0370	0			0	
R0390	0			0	0

	Yhteensä	Luokka 1 (T1) – käytettävissä rajoituksetta	Luokka 1 (T1) – käytettävissä rajoitetusti	Luokka 2 (T2)	Luokka 3 (T3)
	C0010	C0020	C0030	C0040	C0050
R0400	0			0	0
R0500	77 868	77 868	0	0	0
R0510	77 868	77 868	0	0	
R0540	77 868	77 868	0	0	0
R0550	77 868	77 868	0	0	
R0580	35 812				
R0600	8 953				
R0620	217 %				
R0640	870 %				

**Oma lisävarallisuus yhteensä****Käytettävissä oleva ja hyväksyttävä oma varallisuus**

SCR:n täyttämiseksi käytettävissä oleva oma varallisuus yhteensä

MCR:n täyttämiseksi käytettävissä oleva oma varallisuus yhteensä

SCR:n täyttämiseksi hyväksyttävä oma varallisuus yhteensä

MCR:n täyttämiseksi hyväksyttävä oma varallisuus yhteensä

**SCR****MCR****Hyväksyttävän oman varallisuuden ja SCR:n suhdeluku****Hyväksyttävän oman varallisuuden ja MCR:n suhdeluku****Täsmätyserä**

Ylijäämä, jonka verran varat ovat velkoja suuremmat

Omat osakkeet (suorassa ja välillisessä omistuksessa olevat)

Odotettavissa olevat osingot, voitonjatot ja maksut

Muut oman perusvarallisuuden erät

Vastaavuuskorjauskantoja ja erillään pidettäviä rahastoja koskevat sidotun oman pääoman erien oikaisut

**Täsmätyserä****Odotettavissa olevat voitot**

Tuleviin vakuutusmaksuihin sisältyvät odotettavissa olevat voitot (EPIFP) – Henkivakuutus

Tuleviin vakuutusmaksuihin sisältyvät odotettavissa olevat voitot (EPIFP) – Vahinkovakuutus

**Tuleviin vakuutusmaksuihin sisältyvät odotettavissa olevat voitot (EPIFP) yhteensä**

	C0060
R0700	78 323
R0710	0
R0720	455
R0730	17 268
R0740	0
R0760	60 600
R0770	0
R0780	618
R0790	618

## S.25.01.21

## Vakavaraisuuspääomavaatimus (SCR) – Standardikaavaa käyttävät yritykset

## Perusvakavaraisuuspääomavaatimus

Markkinariski  
 Vastapuoliriski  
 Henkivakuutusriski  
 Sairausvakuutusriski  
 Vahinkovakuutusriski  
 Hajautus  
 Aineettomien hyödykkeiden riski

## Perusvakavaraisuuspääomavaatimus

	Brutto-SCR	Yritys-kohtaiset parametrit	Yksinkertaistukset
	C0110	C0090	C0120
R0010	36 927		
R0020	2 831		
R0030	1 684	ei mitään	
R0040	1 796	ei mitään	
R0050	11 635	ei mitään	
R0060	-11 471		
R0070	0		
R0100	43 402		

## Vakavaraisuuspääomavaatimuksen laskenta

Operatiivinen riski  
 Vakuutustekniseen vastuuvelkaan liittyvä tappioiden vaimennusvaikutus  
 Laskennallisiin veroihin liittyvä tappioiden vaimennusvaikutus  
 Direktiivin 2003/41/EY 4 artiklan mukaisesti harjoitettavan liiketoiminnan pääomavaatimus

## Vakavaraisuuspääomavaatimus, ilman pääomavaatimuksen korotusta

Jo tehdyt pääomavaatimuksen korotukset

## Vakavaraisuuspääomavaatimus

## Muut tiedot SCR:stä

Duraatiopohjaista osakeriskiä koskevan alariskiosion pääomavaatimus  
 Jäljellä olevan osan nimellisten SCR:ien kokonaismäärä  
 Erillään pidettäviä rahastoja koskevien nimellisten SCR:ien kokonaismäärä  
 Vastaavuuskorjauskantojen nimellisten SCR:ien kokonaismäärä  
 Erillään pidettävien rahastojen nimellisten SCR:ien yhdistämisestä johtuvat hajautusvaikutukset 304 artiklaa varten

	C0100
R0130	1 363
R0140	0
R0150	-8 953
R0160	0
R0200	35 812
R0210	0
R0220	35 812
R0400	0
R0410	0
R0420	0
R0430	0
R0440	0



## S.28.01.01

## Vähimmäispääomavaatimus (MCR) – Vain henkivakuutus- tai vahinkovakuutustoiminta tai jälleenvakuutustoiminta

## Vahinkovakuutus- ja vahinkojälleenvakuutusvelvoitteisiin sovellettava lineaarisen kaavan osa

MCR<sub>NL</sub> Tulos

	C0010
R0010	6 376

Sairauskuluvakuutus ja sen suhteellinen jälleenvakuutus  
 Vakuutus ansiotulon menetyksen varalta ja sen suhteellinen jälleenvakuutus  
 Työntekijän tapaturmavakuutus ja sen suhteellinen jälleenvakuutus  
 Moottoriajoneuvon vastuuvakuutus ja sen suhteellinen jälleenvakuutus  
 Muu moottoriajoneuvovakuutus ja sen suhteellinen jälleenvakuutus  
 Meri-, ilmailu- ja kuljetusvakuutus ja sen suhteellinen jälleenvakuutus  
 Palo- ja muu omaisuusvahinkovakuutus ja sen suhteellinen jälleenvakuutus  
 Yleinen vastuuvakuutus ja sen suhteellinen jälleenvakuutus  
 Luotto- ja takausvakuutus ja sen suhteellinen jälleenvakuutus  
 Oikeusturvavakuutus ja sen suhteellinen jälleenvakuutus  
 Matka-apuvakuutus ja sen suhteellinen jälleenvakuutus  
 Vakuutus muiden taloudellisten menetysten varalta ja sen suhteellinen jälleenvakuutus  
 Sairausvakuutuksen ei-suhteellinen jälleenvakuutus  
 Vastuuvakuutuksen ei-suhteellinen jälleenvakuutus  
 Meri-, ilmailu- ja kuljetusvakuutuksen ei-suhteellinen jälleenvakuutus  
 Omaisuusvakuutuksen ei-suhteellinen jälleenvakuutus

	Nettomääräinen (vähennettynä jälleenvakuutus- sopimusten/erillis- yhtiöiden osuudella) paras estimaatti ja vakuutustekninen vastuuelka kokonaisuutena laskettuna	Nettomääräinen (vähennettynä jälleenvakuutus- sopimusten osuudella) vakuutusmaksutulo viimeisten 12 kuukauden ajalta
	C0020	C0030
R0020	4 228	5 672
R0030	1 099	1 832
R0040	0	0
R0050	16 223	4 423
R0060	3 137	11 967
R0070	190	583
R0080	6 753	15 227
R0090	2 454	1 746
R0100	0	0
R0110	1 416	1 260
R0120	0	0
R0130	161	421
R0140	0	0
R0150	0	0
R0160	0	0
R0170	0	0

## Henkivakuutus- ja henkijälleenvakuutusvelvoitteisiin sovellettava lineaarisen kaavan osa

MCR<sub>L</sub> Tulos

	C0040
R0200	669

Oikeuden ylijäämään sisältävät velvoitteet – Taatut etuudet  
 Oikeuden ylijäämään sisältävät velvoitteet – Tulevat harkinnanvaraiset lisäetuudet  
 Indeksi- ja sijoitussidonnaiset vakuutusvelvoitteet  
 Muut henki(jälleenvakuutus- ja sairaus(jälleenvakuutus)velvoitteet  
 Kaikkien henki(jälleenvakuutus)velvoitteiden kokonaisriskisumma

	Nettomääräinen (vähennettynä jälleenvakuutus- sopimusten/erillis- yhtiöiden osuudella) paras estimaatti ja vakuutustekninen vastuuelka kokonaisuutena laskettuna	Nettomääräinen (vähennettynä jälleenvakuutus- sopimusten/erillis- yhtiöiden osuudella) kokonaisriskisumma
	C0050	C0060
R0210	0	
R0220	0	
R0230	0	
R0240	31 841	
R0250		0

## Kokonais-MCR:n laskenta

Lineaarinen MCR

SCR

MCR:n enimmäistaso

MCR:n vähimmäistaso

Yhdistetty MCR

MCR:n absoluuttinen vähimmäistaso

## Vähimmäispääomavaatimus

	C0070
R0300	7 045
R0310	35 812
R0320	16 115
R0330	8 953
R0340	8 953
R0350	3 700
	C0070
R0400	8 953

# LähiTapiola Pohjanmaa

## Vakavaraisuutta ja taloudellista tilaa koskevan kertomuksen liitteet

Yhtiö julkaisee osana LähiTapiola-ryhmän vakavaraisuutta ja taloudellista tilaa koskevaa kertomusta Solvenssi II -vakavaraisuussäätelyn mukaisesti seuraavat raportointitaulukot 31.12.2017 tilanteessa:

- S.02.01.02 Tase
- S.05.01.02 Vakuutusmaksut, korvaukset ja kulut vakuutuslajeittain
- S.05.02.01 Vakuutusmaksut, korvaukset ja kulut maittain
- S.12.01.02 Henkivakuutuksen ja SLT-sairausvakuutuksen vakuutustekninen vastuuelka
- S.17.01.02 Vahinkovakuutusten vakuutustekninen vastuuelka
- S.19.01.21 Vahinkovakuutuskorvaukset
- S.23.01.01 Oma varallisuus
- S.25.01.21 Vakavaraisuuspääomavaatimus (SCR) – Standardikaavaa käyttävät yritykset
- S.28.01.01 Vähimmäispääomavaatimus (MCR) – Vain henkivakuutus- tai vahinkovakuutustoiminta tai jälleenvakuutustoiminta

Esitetyt luvut ovat tuhansia euroja.

## S.02.01.02

## Tase

## Varat

Aineettomat hyödykkeet	
Laskennalliset verosaamiset	
Eläke-etuuksien ylijäämä	
Aineelliset käyttöomaisuushyödykkeet (omassa käytössä)	
Sijoitukset (muut kuin indeksi- ja sijoitussidonnaisiin sopimusten katteena olevat varat)	
Kiinteistöt (muut kuin omassa käytössä olevat)	
Omistusosuudet sidosyrityksissä, mukaan lukien omistusyhteydet	
Osakkeet	
Osakkeet – Listatut	
Osakkeet – Listaamattomat	
Joukkovelkakirjalainat	
Valtion joukkovelkakirjalainat	
Yrityslainat	
Strukturoidut velkakirjat	
Vakuudelliset arvopaperit	
Yhteistä sijoitustoimintaa harjoittavat yritykset	
Johdannaiset	
Talletukset, jotka eivät kuulu muihin rahavaroihin	
Muut sijoitukset	
Indeksi- ja sijoitussidonnaisiin sopimuksiin sijoitetut varat	
Kiinnelainat ja muut lainat	
Lainat, joiden vakuutena on vakuutus sopimus	
Kiinnelainat ja muut lainat yksityishenkilöille	
Muut kiinnelainat ja lainat	
Saamiset jälleenvakuutus sopimuksista :	
Vahinkovakuutus ja NSLT-sairausvakuutus	
Vahinkovakuutus, ilman sairausvakuutusta	
NSLT-sairausvakuutus	
Henkivakuutus ja SLT-sairausvakuutus, ilman sairausvakuutusta ja indeksi- ja sijoitussidonnaisia sopimuksia	
SLT-sairausvakuutus	
Henkivakuutus, ilman sairausvakuutusta ja indeksi- ja sijoitussidonnaisia sopimuksia	
Indeksi- ja sijoitussidonnainen henkivakuutus	
Jälleenvakuutustalletteet	
Vakuutussaamiset ja saamiset vakuutusedustajilta	
Saamiset jälleenvakuutustoiminnasta	
Muut saamiset (myyntisaamiset, ei vakuutuksiin liittyvät)	
Omat osakkeet (suorassa omistuksessa olevat)	
Oman varallisuuden eriin tai maksettaviksi määrättyyn mutta vielä maksamattomaan alkupääomaan liittyvät saamiset	
Rahavarat	
Kaikki muut varat, joita ei ole esitetty muualla	
<b>Varat yhteensä</b>	

	Solvenssi II -arvo C0010
R0030	0
R0040	0
R0050	0
R0060	1 950
R0070	144 381
R0080	1 266
R0090	2 960
R0100	4 621
R0110	3 200
R0120	1 421
R0130	2 435
R0140	0
R0150	2 385
R0160	50
R0170	0
R0180	133 099
R0190	0
R0200	0
R0210	0
R0220	0
R0230	0
R0240	0
R0250	0
R0260	0
R0270	1 010
R0280	270
R0290	274
R0300	-4
R0310	740
R0320	0
R0330	740
R0340	0
R0350	0
R0360	256
R0370	625
R0380	651
R0390	0
R0400	0
R0410	2 489
R0420	52
R0500	151 414

## S.02.01.02

## Tase

## Velat

	Solvenssi II -arvo C0010
Vakuutustekninen vastuovelka – Vahinkovakuutus	R0510 35 678
Vakuutustekninen vastuovelka – Vahinkovakuutus (ilman sairausvakuutusta)	R0520 31 928
Vakuutustekninen vastuovelka kokonaisuutena laskettuna	R0530 0
Paras estimaatti	R0540 25 689
Riskimarginaali	R0550 6 239
Vakuutustekninen vastuovelka – NSLT-sairausvakuutus	R0560 3 750
Vakuutustekninen vastuovelka kokonaisuutena laskettuna	R0570 0
Paras estimaatti	R0580 2 965
Riskimarginaali	R0590 785
Vakuutustekninen vastuovelka – Henkivakuutus (ilman indeksi- ja sijoitussidonnaisia sopimuksia)	R0600 19 895
Vakuutustekninen vastuovelka – SLT-sairausvakuutus	R0610 64
Vakuutustekninen vastuovelka kokonaisuutena laskettuna	R0620 0
Paras estimaatti	R0630 63
Riskimarginaali	R0640 1
Vakuutustekninen vastuovelka – Henkivakuutus (ilman sairausvakuutusta sekä indeksi- ja sijoitussidonnaisia sopimuksia)	R0650 19 831
Vakuutustekninen vastuovelka kokonaisuutena laskettuna	R0660 0
Paras estimaatti	R0670 19 431
Riskimarginaali	R0680 400
Vakuutustekninen vastuovelka – Indeksi- ja sijoitussidonnainen toiminta	R0690 0
Vakuutustekninen vastuovelka kokonaisuutena laskettuna	R0700 0
Paras estimaatti	R0710 0
Riskimarginaali	R0720 0
Ehdolliset velat	R0740 0
Muut varaukset kuin vakuutustekninen vastuovelka	R0750 0
Eläkevelvoitteet	R0760 0
Jälleenvakuuttajilta pidätetyt talletteet	R0770 0
Laskennalliset verovelat	R0780 11 059
Johdannaiset	R0790 0
Velat luottolaitoksille	R0800 0
Muut rahoitusvelat kuin velat luottolaitoksille	R0810 0
Vakuutusvelat ja velat vakuutusedustajille	R0820 756
Jälleenvakuutusvelat	R0830 0
Velat (ostovelat, ei vakuutusvelat)	R0840 2 682
Etuoikeudeltaan huonommat velat	R0850 0
Omaan perusvarallisuuteen kuulumattomat etuoikeudeltaan huonommat velat	R0860 0
Omaan perusvarallisuuteen kuuluvat etuoikeudeltaan huonommat velat	R0870 0
Kaikki muut velat, joita ei ole esitetty muualla	R0880 0
<b>Velat yhteensä</b>	<b>R0900 70 070</b>
<b>Ylijäämä, jonka verran varat ovat velkoja suuremmat</b>	<b>R1000 81 344</b>













## Henkivakuutuksen ja SLT-sairausvakuutuksen vakuustekninen vastuuelva

## Vakuustekninen vastuuelva kokonaisuutena laskettuna

Saamiset yhteensä jälleenvakuutus-sopimuksista/erillisyhtiöiltä ja rajoitetusta jälleenvakuutuksesta oikaistuina ennustetuilla tappioilla, jotka johtuvat vastapuolen maksukyvyttömydestä ja liittyvät kokonaisuutena laskettuun vakuustekniseen vastuuelvaan

## Vakuustekninen vastuuelva laskettuna parhaan estimaatin ja riskimarginaalin summana

## Paras estimaatti

## Bruttomääräinen paras estimaatti

Saamiset yhteensä jälleenvakuutus-sopimuksista/erillisyhtiöiltä ja rajoitetusta jälleenvakuutuksesta oikaistuina ennustetuilla tappioilla, jotka johtuvat vastapuolen maksukyvyttömyydestä

Paras estimaatti, josta on vähennetty saamiset jälleenvakuutus-sopimuksista/erillisyhtiöiltä ja rajoitetusta jälleenvakuutuksesta –  
Yhteensä

## Riskimarginaali

## Vakuusteknisen vastuuelvan siirtymätoimenpiteen määrä

Vakuustekninen vastuuelva kokonaisuutena laskettuna

Paras estimaatti

Riskimarginaali

## Vakuustekninen vastuuelva – Yhteensä

	Indeksi- ja sijoitussidonnainen vakuutus			Muu henkivakuutus			Vahinko- vakuutus- sopimuksiin pohjautuvat ja muuhun vakuutus- velvoitteeseen kuin sairaus- vakuutus- velvoitteisiin liittyvät annuiteetit	
	Ylijäämään oikeuttava vakuutus		Optioita ja takuita sisältä- mättömät sopimukset	Optioita tai takuita sisältävät sopimukset		Optioita ja takuita sisältä- mättömät sopimukset		Optioita tai takuita sisältävät sopimukset
	C0020	C0030	C0040	C0050	C0060	C0070	C0080	C0090
R0010	0	0			0			0
R0020	0	0			0			0
R0030	0		0	0		0	0	19 431
R0080	0		0	0		0	0	740
R0090	0		0	0		0	0	18 691
R0100	0	0			0			400
R0110	0	0			0			0
R0120	0		0	0		0	0	0
R0130	0	0			0			0
R0200	0	0			0			19 831

## Henkivakuutuksen ja SLT-sairausvakuutuksen vakuutustekninen vastuuelva

## Vakuutustekninen vastuuelva kokonaisuutena laskettuna

Saamiset yhteensä jälleenvakuutus-sopimuksista/erillisyyhtiöiltä ja rajoitetusta jälleenvakuutuksesta oikaistuina ennustetuilla tappioilla, jotka johtuvat vastapuolen maksukyvyttömyydestä ja liittyvät kokonaisuutena laskettuun vakuutustekniseen vastuuelvaan

## Vakuutustekninen vastuuelva laskettuna parhaan estimaatin ja riskimarginaalin summana

## Paras estimaatti

## Bruttomääräinen paras estimaatti

Saamiset yhteensä jälleenvakuutus-sopimuksista/erillisyyhtiöiltä ja rajoitetusta jälleenvakuutuksesta oikaistuina ennustetuilla tappioilla, jotka johtuvat vastapuolen maksukyvyttömyydestä

Paras estimaatti, josta on vähennetty saamiset jälleenvakuutus-sopimuksista/erillisyyhtiöiltä ja rajoitetusta jälleenvakuutuksesta – Yhteensä

## Riskimarginaali

## Vakuutusteknisen vastuuelvan siirtymätoimenpiteen määrä

Vakuutustekninen vastuuelva kokonaisuutena laskettuna

Paras estimaatti

Riskimarginaali

## Vakuutustekninen vastuuelva – Yhteensä

Hyväksytty jälleenvakuutus	Yhteensä (muu henkivakuutus kuin sairausvakuutus, mukaan lukien sijoitus-sidonnainen vakuutus)	Sairausvakuutus (ensivakuutus)			Vahinkovakuutus-sopimuksiin pohjautuvat ja sairausvakuutusvelvoitteisiin liittyvät annuiteetit	Sairausvakuutus (hyväksytty jälleenvakuutus)	Yhteensä (SLT-sairausvakuutus)
		Optioita ja takuita sisältämättömät sopimukset	Optioita tai takuita sisältävät sopimukset				
C0100	C0150	C0160	C0170	C0180	C0190	C0200	C0210
R0010	0	0	0		0	0	0
R0020	0	0	0		0	0	0
R0030	0	19 431		0	0	63	63
R0080	0	740		0	0	0	0
R0090	0	18 691		0	0	63	63
R0100	0	400	0			1	1
R0110	0	0	0			0	0
R0120	0	0		0	0	0	0
R0130	0	0	0			0	0
R0200	0	19 831	0			64	64

## Vahinkovakuutusten vakuutustekninen vastuuelva

## Vakuutustekninen vastuuelva kokonaisuutena laskettuna

Saamiset yhteensä jälleenvakuutus sopimuksista/erillisyyhtiöiltä ja rajoitetusta jälleenvakuutuksesta oikaistuna ennustetuilla tappioilla, jotka johtuvat vastapuolen maksukyvyttömydestä ja liittyvät kokonaisuutena laskettuun vakuutustekniseen vastuuelvaan

## Vakuutustekninen vastuuelva laskettuna parhaan estimaatin ja riskimarginaalin summana

## Paras estimaatti

## Vakuutusmaksuvastuu

Brutto

Saamiset yhteensä jälleenvakuutus sopimuksista/erillisyyhtiöiltä ja rajoitetusta jälleenvakuutuksesta oikaistuna ennustetuilla tappioilla, jotka johtuvat vastapuolen maksukyvyttömyydestä  
Vakuutusmaksuvastuun nettomääräinen paras estimaatti

## Korvausvastuu

Brutto

Saamiset yhteensä jälleenvakuutus sopimuksista/erillisyyhtiöiltä ja rajoitetusta jälleenvakuutuksesta oikaistuna ennustetuilla tappioilla, jotka johtuvat vastapuolen maksukyvyttömyydestä  
Korvausvastuun nettomääräinen paras estimaatti

## Paras estimaatti yhteensä - Brutto

## Paras estimaatti yhteensä - Netto

## Riskimarginaali

## Vakuutusteknisen vastuuelvan siirtymätoimenpiteen määrä

Vakuutustekninen vastuuelva kokonaisuutena laskettuna

Paras estimaatti

Riskimarginaali

## Vakuutustekninen vastuuelva - Yhteensä

Vakuutustekninen vastuuelva - Yhteensä

Saamiset jälleenvakuutus sopimuksista/erillisyyhtiöiltä ja rajoitetusta jälleenvakuutuksesta oikaistuna ennustetuilla tappioilla, jotka johtuvat vastapuolen maksukyvyttömyydestä - Yhteensä

Vakuutustekninen vastuuelva, josta on vähennetty saamiset jälleenvakuutus sopimuksista/erillisyyhtiöiltä ja rajoitetusta jälleenvakuutuksesta - Yhteensä

Ensivakuutus ja hyväksyty suhteellinen jälleenvakuutus					
Sairauskulu- vakuutus	Vakuutus ansiotulon menetyksen varalta	Työntekijän tapaturma- vakuutus	Moottori- ajoneuvon vastuu- vakuutus	Muu moottori- ajoneuvon vakuutus	Meri-, ilmailu- ja kuljetus- vakuutus
C0020	C0030	C0040	C0050	C0060	C0070
R0010	0	0	0	0	0
R0050	0	0	0	0	0
R0060	434	162	0	464	1 480
R0140	0	-4	0	-73	-4
R0150	434	166	0	537	1 484
R0160	2 009	360	0	11 877	1 151
R0240	0	0	0	335	0
R0250	2 009	360	0	11 542	1 151
R0260	2 443	522	0	12 341	2 631
R0270	2 443	526	0	12 079	2 635
R0280	393	392	0	2 258	1 132
R0290	0	0	0	0	0
R0300	0	0	0	0	0
R0310	0	0	0	0	0
R0320	2 836	914	0	14 599	3 763
R0330	0	-4	0	262	-4
R0340	2 836	918	0	14 337	3 767

## Vahinkovakuutusten vakuutustekninen vastuuelva

## Vakuutustekninen vastuuelva kokonaisuutena laskettuna

Saamiset yhteensä jälleenvakuutus sopimuksista/erillisyyhtiöiltä ja rajoitetusta jälleenvakuutuksesta oikaistuna ennustetuilla tappioilla, jotka johtuvat vastapuolen maksukyvyttömydestä ja liittyvät kokonaisuutena laskettuun vakuutustekniseen vastuuelvaan

## Vakuutustekninen vastuuelva laskettuna parhaan estimaatin ja riskimarginaalin summana

## Paras estimaatti

## Vakuutusmaksuvastuu

Brutto

Saamiset yhteensä jälleenvakuutus sopimuksista/erillisyyhtiöiltä ja rajoitetusta jälleenvakuutuksesta oikaistuna ennustetuilla tappioilla, jotka johtuvat vastapuolen maksukyvyttömyydestä Vakuutusmaksuvastuun nettomääräinen paras estimaatti

## Korvausvastuu

Brutto

Saamiset yhteensä jälleenvakuutus sopimuksista/erillisyyhtiöiltä ja rajoitetusta jälleenvakuutuksesta oikaistuna ennustetuilla tappioilla, jotka johtuvat vastapuolen maksukyvyttömyydestä Korvausvastuun nettomääräinen paras estimaatti

## Paras estimaatti yhteensä - Brutto

## Paras estimaatti yhteensä - Netto

## Riskimarginaali

## Vakuutusteknisen vastuuelvan siirtymätoimenpiteen määrä

Vakuutustekninen vastuuelva kokonaisuutena laskettuna

Paras estimaatti

Riskimarginaali

## Vakuutustekninen vastuuelva - Yhteensä

Vakuutustekninen vastuuelva - Yhteensä

Saamiset jälleenvakuutus sopimuksista/erillisyyhtiöiltä ja rajoitetusta jälleenvakuutuksesta oikaistuna ennustetuilla tappioilla, jotka johtuvat vastapuolen maksukyvyttömyydestä - Yhteensä

Vakuutustekninen vastuuelva, josta on vähennetty saamiset jälleenvakuutus sopimuksista/erillisyyhtiöiltä ja rajoitetusta jälleenvakuutuksesta - Yhteensä

Ensivakuutus ja hyväksytyt suhteelliset jälleenvakuutukset					
Palo- ja muu omaisuusvahinkovakuutus	Yleinen vastuu- vakuutus	Luotto- ja takaus- vakuutus	Oikeusturva- vakuutus	Matka-apu- vakuutus	Vakuutus muiden taloudellisten menetysten varalta
C0080	C0090	C0100	C0110	C0120	C0130
R0010	0	0	0	0	0
R0050	0	0	0	0	0
R0060	2 930	151	0	143	78
R0140	-81	0	0	0	-3
R0150	3 011	151	0	143	81
R0160	5 916	441	0	622	124
R0240	101	0	0	0	-1
R0250	5 815	441	0	622	125
R0260	8 846	592	0	765	202
R0270	8 826	592	0	765	206
R0280	1 903	435	0	166	152
R0290	0	0	0	0	0
R0300	0	0	0	0	0
R0310	0	0	0	0	0
R0320	10 749	1 027	0	931	354
R0330	20	0	0	0	-4
R0340	10 729	1 027	0	931	358

**Vakuutustekninen vastuuelva kokonaisuutena laskettuna**

Saamiset yhteensä jälleenvakuutus sopimuksista/erillisyyhtiöiltä ja rajoitetusta jälleenvakuutuksesta oikaistuinä ennustetuilla tappioilla, jotka johtuvat vastapuolen maksukyvyttömydestä ja liittyvät kokonaisuutena laskettuun vakuutustekniseen vastuuelvaan

**Vakuutustekninen vastuuelva laskettuna parhaan estimaatin ja riskimarginaalin summana****Paras estimaatti****Vakuutusmaksuvastuu**

Brutto

Saamiset yhteensä jälleenvakuutus sopimuksista/erillisyyhtiöiltä ja rajoitetusta jälleenvakuutuksesta oikaistuinä ennustetuilla tappioilla, jotka johtuvat vastapuolen maksukyvyttömydestä  
Vakuutusmaksuvastuun nettomääräinen paras estimaatti

**Korvausvastuu**

Brutto

Saamiset yhteensä jälleenvakuutus sopimuksista/erillisyyhtiöiltä ja rajoitetusta jälleenvakuutuksesta oikaistuinä ennustetuilla tappioilla, jotka johtuvat vastapuolen maksukyvyttömydestä  
Korvausvastuun nettomääräinen paras estimaatti

**Paras estimaatti yhteensä - Brutto****Paras estimaatti yhteensä - Netto****Riskimarginaali****Vakuutusteknisen vastuuelvan siirtymätoimenpiteen määrä**

Vakuutustekninen vastuuelva kokonaisuutena laskettuna

Paras estimaatti

Riskimarginaali

**Vakuutustekninen vastuuelva - Yhteensä**

Vakuutustekninen vastuuelva - Yhteensä

Saamiset jälleenvakuutus sopimuksista/erillisyyhtiöiltä ja rajoitetusta jälleenvakuutuksesta oikaistuinä ennustetuilla tappioilla, jotka johtuvat vastapuolen maksukyvyttömydestä - Yhteensä

Vakuutustekninen vastuuelva, josta on vähennetty saamiset jälleenvakuutus sopimuksista/erillisyyhtiöiltä ja rajoitetusta jälleenvakuutuksesta - Yhteensä

Hyväksytty ei-suhteellinen jälleenvakuutus				
Sairausvakuutuksen ei-suhteellinen jälleenvakuutus	Vastuuvakuutuksen ei-suhteellinen jälleenvakuutus	Meri-, ilmailu- ja kuljetusvakuutuksen ei-suhteellinen jälleenvakuutus	Omaisuuksivakuutuksen ei-suhteellinen jälleenvakuutus	Vahinkovakuutusveloitteet yhteensä
C0140	C0150	C0160	C0170	C0180
R0010	0	0	0	0
R0050	0	0	0	0
R0060	0	0	0	6 021
R0140	0	0	0	-165
R0150	0	0	0	6 186
R0160	0	0	0	22 634
R0240	0	0	0	435
R0250	0	0	0	22 199
R0260	0	0	0	28 655
R0270	0	0	0	28 385
R0280	0	0	0	7 024
R0290	0	0	0	0
R0300	0	0	0	0
R0310	0	0	0	0
R0320	0	0	0	35 679
R0330	0	0	0	270
R0340	0	0	0	35 409

## Vahinkovakuutustoiminta yhteensä

Vahingon sattumisvuosi / vakuutussopimusvuosi	Z0020	1 - Vahingon sattumisvuosi
---	-------	----------------------------

## Maksetut bruttokorvaukset (ei-kumulatiiviset)

(absoluuttinen määrä)

Vuosi	Kehitysvuosi											Kuluvana vuonna	Kaikkien vuosien summa (kumulatiivinen)		
	0	1	2	3	4	5	6	7	8	9	10 & +				
	C0010	C0020	C0030	C0040	C0050	C0060	C0070	C0080	C0090	C0100	C0110			C0170	C0180
Aiemmat	R0100											94	R0100	94	129
N-9	R0160	0	0	0	0	0	6	14	3	2	4		R0160	4	29
N-8	R0170	0	0	0	0	5	11	20	6	21			R0170	21	63
N-7	R0180	0	0	0	39	17	-1	28	35				R0180	35	118
N-6	R0190	0	0	276	251	128	19	15					R0190	15	689
N-5	R0200	0	2 835	507	120	90	57						R0200	57	3 609
N-4	R0210	6 971	5 263	588	90	69							R0210	69	12 980
N-3	R0220	10 886	5 060	344	118								R0220	118	16 408
N-2	R0230	10 995	3 254	285									R0230	285	14 534
N-1	R0240	13 795	5 545										R0240	5 545	19 340
N	R0250	14 222											R0250	14 222	14 222
	Yhteensä												R0260	20 465	82 120

## Korvausvastuun bruttomääräinen diskonttaamaton paras estimaatti

(absoluuttinen määrä)

Vuosi	Kehitysvuosi											Vuoden lopussa (diskonttatut tiedot)			
	0	1	2	3	4	5	6	7	8	9	10 & +				
	C0200	C0210	C0220	C0230	C0240	C0250	C0260	C0270	C0280	C0290	C0300	C0360			
Aiemmat	R0100											1 943	R0100	1 486	
N-9	R0160	0	0	0	0	0	0	0	12	419			R0160	320	
N-8	R0170	0	0	0	0	0	0	23	588				R0170	449	
N-7	R0180	0	0	0	0	0	34	661					R0180	511	
N-6	R0190	0	0	0	0	60	801						R0190	625	
N-5	R0200	0	0	0	105	919							R0200	720	
N-4	R0210	0	0	180	1 156								R0210	906	
N-3	R0220	0	337	1 489									R0220	1 177	
N-2	R0230	0	907	1 869									R0230	1 502	
N-1	R0240	7 094	3 252										R0240	2 808	
N	R0250	10 205											R0250	9 652	
													Yhteensä	R0260	20 156



**Oma perusvarallisuus ennen delegoidun asetuksen (EU) 2015/35 68 artiklan mukaisia muilla****rahoitusaloilla olevien omistusyhteyksien vähennyksiä**

Tavanomainen osakepääoma (joka sisältää omat osakkeet)

Tavanomaiseen osakepääomaan liittyvä ylikurssirahasto

Alkupääoma, jäsenten maksuosuudet tai niitä vastaavat oman perusvarallisuuden erät keskinäisten tai niitä vastaavien yritysten osalta

Etuoikeudeltaan huonommat jäsenten keskinäiset rahastot

Ylijäämävarallisuus

Etuoikeutetut osakkeet

Etuoikeutettuihin osakkeisiin liittyvä ylikurssirahasto

Täsmätyserä

Etuoikeudeltaan huonommat velat

Laskennallisten nettoverosaamisten arvoa vastaava määrä

Muut valvontaviranomaisen omaksi perusvarallisuudeksi hyväksymät erät, joita ei ole esitetty edellä

**Tilinpäätöksen oma varallisuus, jota ei pitäisi esittää täsmätyseränä ja joka ei täytä****Solvensi II:n mukaisen oman varallisuuden luokitteluperusteita**

Tilinpäätöksen oma varallisuus, jota ei pitäisi esittää täsmätyseränä ja joka ei täytä

Solvensi II:n mukaisen oman varallisuuden luokitteluperusteita

**Vähennykset**

Rahoitus- ja luottolaitoksiin oleviin omistusyhteyksiin perustuvat vähennykset

**Oma perusvarallisuus yhteensä vähennysten jälkeen****Oma lisävarallisuus**

Maksamaton tavanomainen osakepääoma, joka on maksettava vaadittaessa mutta jota ei ole vielä vaadittu maksettavaksi

Maksamaton eikä vielä maksettavaksi vaadittu alkupääoma, jäsenten maksuosuudet tai vastaavat oman perusvarallisuuden erät, jotka on maksettava vaadittaessa, keskinäisten tai niitä vastaavien yritysten osalta

Maksamattomat etuoikeutetut osakkeet, jotka on maksettava vaadittaessa mutta joita ei ole vielä vaadittu maksettaviksi

Oikeudellisesti sitova sitoumus merkitä ja maksaa etuoikeudeltaan huonommat velat vaadittaessa

Direktiivin 2009/138/EY 96 artiklan 2 kohdan mukaiset remburssit ja takuut

Muut kuin direktiivin 2009/138/EY 96 artiklan 2 kohdan mukaiset remburssit ja takuut

Direktiivin 2009/138/EY 96 artiklan 3 kohdan ensimmäisen alakohdan mukaiset jäseniltä vaaditut lisämaksut

Jäseniltä vaaditut lisämaksut – Muut kuin direktiivin 2009/138/EY 96 artiklan 3 kohdan

ensimmäisessä alakohdassa tarkoitettut

Muu oma lisävarallisuus

	Luokka 1 (T1) – käytettävissä rajoituksetta	Luokka 1 (T1) – käytettävissä rajoitetusti	Luokka 2 (T2)	Luokka 3 (T3)
	C0010	C0020	C0030	C0040
R0010	0	0		0
R0030	0	0		0
R0040	14 619	14 619		0
R0050	0		0	0
R0070	0	0		
R0090	0		0	0
R0110	0		0	0
R0130	66 386	66 386		
R0140	0		0	0
R0160	0			0
R0180	0	0	0	0
R0220	0			
R0230	0	0	0	0
R0290	81 005	81 005	0	0
R0300	0			0
R0310	0			0
R0320	0			0
R0330	0			0
R0340	0			0
R0350	0			0
R0360	0			0
R0370	0			0
R0390	0			0

**Oma lisävarallisuus yhteensä****Käytettävissä oleva ja hyväksyttävä oma varallisuus**

SCR:n täyttämiseksi käytettävissä oleva oma varallisuus yhteensä

MCR:n täyttämiseksi käytettävissä oleva oma varallisuus yhteensä

SCR:n täyttämiseksi hyväksyttävä oma varallisuus yhteensä

MCR:n täyttämiseksi hyväksyttävä oma varallisuus yhteensä

**SCR****MCR****Hyväksyttävän oman varallisuuden ja SCR:n suhdeluku****Hyväksyttävän oman varallisuuden ja MCR:n suhdeluku**

	Luokka 1 (T1) – käytettävissä rajoituksetta	Luokka 1 (T1) – käytettävissä rajoitetusti	Luokka 2 (T2)	Luokka 3 (T3)
	C0010	C0020	C0030	C0040
R0400	0			0
R0500	81 005	81 005	0	0
R0510	81 005	81 005	0	0
R0540	81 005	81 005	0	0
R0550	81 005	81 005	0	0
R0580	35 000			
R0600	8 750			
R0620	231 %			
R0640	926 %			

**Täsmätyserä**

Ylijäämä, jonka verran varat ovat velkoja suuremmat

Omat osakkeet (suorassa ja välillisessä omistuksessa olevat)

Odotettavissa olevat osingot, voitonjatot ja maksut

Muut oman perusvarallisuuden erät

Vastaavuuskorjauskantoja ja erillään pidettäviä rahastoja koskevat sidotun oman pääoman erien oikaisut

**Täsmätyserä****Odotettavissa olevat voitot**

Tuleviin vakuutusmaksuihin sisältyvät odotettavissa olevat voitot (EPIFP) – Henkivakuutus

Tuleviin vakuutusmaksuihin sisältyvät odotettavissa olevat voitot (EPIFP) – Vahinkovakuutus

**Tuleviin vakuutusmaksuihin sisältyvät odotettavissa olevat voitot (EPIFP) yhteensä**

	C0060
R0700	81 344
R0710	0
R0720	339
R0730	14 619
R0740	0
R0760	66 386
R0770	0
R0780	762
R0790	762

## S.25.01.21

## Vakavaraisuuspääomavaatimus (SCR) – Standardikaavaa käyttävät yritykset

## Perusvakavaraisuuspääomavaatimus

Markkinariski  
 Vastapuoliriski  
 Henkivakuutusriski  
 Sairausvakuutusriski  
 Vahinkovakuutusriski  
 Hajautus  
 Aineettomien hyödykkeiden riski

## Perusvakavaraisuuspääomavaatimus

	Brutto-SCR	Yritys-kohtaiset parametrit	Yksinker-taistukset
	C0110	C0090	C0120
R0010	37 593		
R0020	2 131		
R0030	902	ei mitään	
R0040	1 478	ei mitään	
R0050	9 787	ei mitään	
R0060	-9 355		
R0070	0		
R0100	42 536		

## Vakavaraisuuspääomavaatimuksen laskenta

Operatiivinen riski  
 Vakuutustekniseen vastuuvelkaan liittyvä tappioiden vaimennusvaikutus  
 Laskennallisiin veroihin liittyvä tappioiden vaimennusvaikutus  
 Direktiivin 2003/41/EY 4 artiklan mukaisesti harjoitettavan liiketoiminnan pääomavaatimus

## Vakavaraisuuspääomavaatimus, ilman pääomavaatimuksen korotusta

Jo tehdyt pääomavaatimuksen korotukset

## Vakavaraisuuspääomavaatimus

## Muut tiedot SCR:stä

Duraatiopohjaista osakeriskiä koskevan alariskiosion pääomavaatimus  
 Jäljellä olevan osan nimellisten SCR:ien kokonaismäärä  
 Erillään pidettäviä rahastoja koskevien nimellisten SCR:ien kokonaismäärä  
 Vastaavuuskorjauskantojen nimellisten SCR:ien kokonaismäärä  
 Erillään pidettävien rahastojen nimellisten SCR:ien yhdistämisestä johtuvat hajautusvaikutukset 304 artiklaa varten

	C0100
R0130	1 213
R0140	0
R0150	-8 750
R0160	0
R0200	35 000
R0210	0
R0220	35 000
R0400	0
R0410	0
R0420	0
R0430	0
R0440	0

## S.28.01.01

## Vähimmäispääomavaatimus (MCR) – Vain henkivakuutus- tai vahinkovakuutustoiminta tai jälleenvakuutustoiminta

## Vahinkovakuutus- ja vahinkojälleenvakuutusvelvoitteisiin sovellettava lineaarisen kaavan osa

MCR<sub>NL</sub> Tulos

	C0010
R0010	5 395

Nettomääräinen (vähennettynä jälleenvakuutus-sopimusten/erillis-yhtiöiden osuudella) paras estimaatti ja vakuutustekninen vastuuelka kokonaisuutena laskettuna	Nettomääräinen (vähennettynä jälleenvakuutus-sopimusten osuudella) vakuutusmaksutulo viimeisten 12 kuukauden ajalta
--	---

Sairauskulu vakuutus ja sen suhteellinen jälleenvakuutus  
 Vakuutus ansiotulon menetyksen varalta ja sen suhteellinen jälleenvakuutus  
 Työntekijän tapaturmavakuutus ja sen suhteellinen jälleenvakuutus  
 Moottoriajoneuvon vastuuvakuutus ja sen suhteellinen jälleenvakuutus  
 Muu moottoriajoneuvovakuutus ja sen suhteellinen jälleenvakuutus  
 Meri-, ilmailu- ja kuljetusvakuutus ja sen suhteellinen jälleenvakuutus  
 Palo- ja muu omaisuusvahinkovakuutus ja sen suhteellinen jälleenvakuutus  
 Yleinen vastuuvakuutus ja sen suhteellinen jälleenvakuutus  
 Luotto- ja takausvakuutus ja sen suhteellinen jälleenvakuutus  
 Oikeusturvavakuutus ja sen suhteellinen jälleenvakuutus  
 Matka-apuvakuutus ja sen suhteellinen jälleenvakuutus  
 Vakuutus muiden taloudellisten menetysten varalta ja sen suhteellinen jälleenvakuutus  
 Sairausvakuutuksen ei-suhteellinen jälleenvakuutus  
 Vastuuvakuutuksen ei-suhteellinen jälleenvakuutus  
 Meri-, ilmailu- ja kuljetusvakuutuksen ei-suhteellinen jälleenvakuutus  
 Omaisuusvakuutuksen ei-suhteellinen jälleenvakuutus

	C0020	C0030
R0020	2 444	4 358
R0030	525	1 644
R0040	0	0
R0050	12 079	3 963
R0060	2 635	9 881
R0070	313	810
R0080	8 826	14 685
R0090	592	1 116
R0100	0	0
R0110	766	978
R0120	0	0
R0130	206	455
R0140	0	0
R0150	0	0
R0160	0	0
R0170	0	0

## Henkivakuutus- ja henkijälleenvakuutusvelvoitteisiin sovellettava lineaarisen kaavan osa

MCR<sub>L</sub> Tulos

	C0040
R0200	394

Nettomääräinen (vähennettynä jälleenvakuutus-sopimusten/erillis-yhtiöiden osuudella) paras estimaatti ja vakuutustekninen vastuuelka kokonaisuutena laskettuna	Nettomääräinen (vähennettynä jälleenvakuutus-sopimusten/erillis-yhtiöiden osuudella) kokonaisriskisumma
--	---

Oikeuden ylijäämään sisältävät velvoitteet – Taatut etuudet  
 Oikeuden ylijäämään sisältävät velvoitteet – Tulevat harkinnanvaraiset lisäetuudet  
 Indeksi- ja sijoitussidonnaiset vakuutusvelvoitteet  
 Muut henki(jälleenvakuutus- ja sairaus(jälleenvakuutus)velvoitteet  
 Kaikkien henki(jälleenvakuutus)velvoitteiden kokonaisriskisumma

	C0050	C0060
R0210	0	
R0220	0	
R0230	0	
R0240	18 754	
R0250		0

## Kokonais-MCR:n laskenta

Lineaarinen MCR

SCR

MCR:n enimmäistaso

MCR:n vähimmäistaso

Yhdistetty MCR

MCR:n absoluuttinen vähimmäistaso

## Vähimmäispääomavaatimus

	C0070
R0300	5 789
R0310	35 000
R0320	15 750
R0330	8 750
R0340	8 750
R0350	3 700
	C0070
R0400	8 750

# LähiTapiola Pohjoinen

## Vakavaraisuutta ja taloudellista tilaa koskevan kertomuksen liitteet

Yhtiö julkaisee osana LähiTapiola-ryhmän vakavaraisuutta ja taloudellista tilaa koskevaa kertomusta Solvenssi II -vakavaraisuussäätelyn mukaisesti seuraavat raportointitaulukot 31.12.2017 tilanteessa:

- S.02.01.02 Tase
- S.05.01.02 Vakuutusmaksut, korvaukset ja kulut vakuutuslajeittain
- S.05.02.01 Vakuutusmaksut, korvaukset ja kulut maittain
- S.12.01.02 Henkivakuutuksen ja SLT-sairausvakuutuksen vakuutustekninen vastuuelka
- S.17.01.02 Vahinkovakuutusten vakuutustekninen vastuuelka
- S.19.01.21 Vahinkovakuutuskorvaukset
- S.23.01.01 Oma varallisuus
- S.25.01.21 Vakavaraisuuspääomavaatimus (SCR) – Standardikaavaa käyttävät yritykset
- S.28.01.01 Vähimmäispääomavaatimus (MCR) – Vain henkivakuutus- tai vahinkovakuutustoiminta tai jälleenvakuutustoiminta

Esitetyt luvut ovat tuhansia euroja.

## S.02.01.02

## Tase

## Varat

Aineettomat hyödykkeet	
Laskennalliset verosaamiset	
Eläke-etuuksien ylijäämä	
Aineelliset käyttöomaisuushyödykkeet (omassa käytössä)	
Sijoitukset (muut kuin indeksi- ja sijoitussidonnaisiin sopimusten katteena olevat varat)	
Kiinteistöt (muut kuin omassa käytössä olevat)	
Omistusosuudet sidosyrityksissä, mukaan lukien omistusyhteydet	
Osakkeet	
Osakkeet – Listatut	
Osakkeet – Listaamattomat	
Joukkovelkakirjalainat	
Valtion joukkovelkakirjalainat	
Yrityslainat	
Strukturoidut velkakirjat	
Vakuudelliset arvopaperit	
Yhteistä sijoitustoimintaa harjoittavat yritykset	
Johdannaiset	
Talletukset, jotka eivät kuulu muihin rahavaroihin	
Muut sijoitukset	
Indeksi- ja sijoitussidonnaisiin sopimuksiin sijoitetut varat	
Kiinnelainat ja muut lainat	
Lainat, joiden vakuutena on vakuutus sopimus	
Kiinnelainat ja muut lainat yksityishenkilöille	
Muut kiinnelainat ja lainat	
Saamiset jälleenvakuutus sopimuksista :	
Vahinkovakuutus ja NSLT-sairausvakuutus	
Vahinkovakuutus, ilman sairausvakuutusta	
NSLT-sairausvakuutus	
Henkivakuutus ja SLT-sairausvakuutus, ilman sairausvakuutusta ja indeksi- ja sijoitussidonnaisia sopimuksia	
SLT-sairausvakuutus	
Henkivakuutus, ilman sairausvakuutusta ja indeksi- ja sijoitussidonnaisia sopimuksia	
Indeksi- ja sijoitussidonnainen henkivakuutus	
Jälleenvakuutustalletteet	
Vakuutussaamiset ja saamiset vakuutusedustajilta	
Saamiset jälleenvakuutustoiminnasta	
Muut saamiset (myyntisaamiset, ei vakuutuksiin liittyvät)	
Omat osakkeet (suorassa omistuksessa olevat)	
Oman varallisuuden eriin tai maksettaviksi määrättyyn mutta vielä maksamattomaan alkupääomaan liittyvät saamiset	
Rahavarat	
Kaikki muut varat, joita ei ole esitetty muualla	
<b>Varat yhteensä</b>	

	Solvensi II -arvo C0010
R0030	0
R0040	0
R0050	0
R0060	4 969
R0070	296 615
R0080	6 648
R0090	7 103
R0100	3 225
R0110	2 994
R0120	231
R0130	3 605
R0140	0
R0150	3 605
R0160	0
R0170	0
R0180	276 034
R0190	0
R0200	0
R0210	0
R0220	0
R0230	408
R0240	0
R0250	408
R0260	0
R0270	1 768
R0280	743
R0290	751
R0300	-8
R0310	1 025
R0320	0
R0330	1 025
R0340	0
R0350	0
R0360	696
R0370	522
R0380	1 737
R0390	0
R0400	0
R0410	6 630
R0420	170
R0500	313 515

## S.02.01.02

## Tase

## Velat

Vakuutustekninen vastuovelka – Vahinkovakuutus

Vakuutustekninen vastuovelka – Vahinkovakuutus (ilman sairausvakuutusta)

Vakuutustekninen vastuovelka kokonaisuutena laskettuna

Paras estimaatti

Riskimarginaali

Vakuutustekninen vastuovelka – NSLT-sairausvakuutus

Vakuutustekninen vastuovelka kokonaisuutena laskettuna

Paras estimaatti

Riskimarginaali

Vakuutustekninen vastuovelka – Henkivakuutus (ilman indeksi- ja sijoitussidonnaisia sopimuksia)

Vakuutustekninen vastuovelka – SLT-sairausvakuutus

Vakuutustekninen vastuovelka kokonaisuutena laskettuna

Paras estimaatti

Riskimarginaali

Vakuutustekninen vastuovelka – Henkivakuutus (ilman sairausvakuutusta sekä indeksi- ja sijoitussidonnaisia sopimuksia)

Vakuutustekninen vastuovelka kokonaisuutena laskettuna

Paras estimaatti

Riskimarginaali

Vakuutustekninen vastuovelka – Indeksi- ja sijoitussidonnainen toiminta

Vakuutustekninen vastuovelka kokonaisuutena laskettuna

Paras estimaatti

Riskimarginaali

Ehdolliset velat

Muut varaukset kuin vakuutustekninen vastuovelka

Eläkevelvoitteet

Jälleenvakuuttajilta pidätetyt talletteet

Laskennalliset verovelat

Johdannaiset

Velat luottolaitoksille

Muut rahoitusvelat kuin velat luottolaitoksille

Vakuutusvelat ja velat vakuutusedustajille

Jälleenvakuutusvelat

Velat (ostovelat, ei vakuutusvelat)

Etuoikeudeltaan huonommat velat

Omaan perusvarallisuuteen kuulumattomat etuoikeudeltaan huonommat velat

Omaan perusvarallisuuteen kuuluvat etuoikeudeltaan huonommat velat

Kaikki muut velat, joita ei ole esitetty muualla

## Velat yhteensä

**Ylijäämä, jonka verran varat ovat velkoja suuremmat**

	Solvenssi II -arvo
	C0010
<b>R0510</b>	61 060
<b>R0520</b>	51 463
<b>R0530</b>	0
<b>R0540</b>	41 077
<b>R0550</b>	10 386
<b>R0560</b>	9 597
<b>R0570</b>	0
<b>R0580</b>	7 915
<b>R0590</b>	1 682
<b>R0600</b>	83 107
<b>R0610</b>	128
<b>R0620</b>	0
<b>R0630</b>	125
<b>R0640</b>	3
<b>R0650</b>	82 979
<b>R0660</b>	0
<b>R0670</b>	81 001
<b>R0680</b>	1 978
<b>R0690</b>	0
<b>R0700</b>	0
<b>R0710</b>	0
<b>R0720</b>	0
<b>R0740</b>	0
<b>R0750</b>	930
<b>R0760</b>	0
<b>R0770</b>	0
<b>R0780</b>	20 075
<b>R0790</b>	0
<b>R0800</b>	0
<b>R0810</b>	0
<b>R0820</b>	1 163
<b>R0830</b>	0
<b>R0840</b>	4 105
<b>R0850</b>	0
<b>R0860</b>	0
<b>R0870</b>	0
<b>R0880</b>	0
<b>R0900</b>	170 440
<b>R1000</b>	143 075









## Vakuutusmaksut, korvaukset ja kulut maittain

		Kotimaa	Viisi kärkimaata (bruttovakuutusmaksutulon perusteella) - Vahinkovakuutusveloitteet					Viisi kärkimaata ja kotimaa yhteensä
		C0010	C0020	C0030	C0040	C0050	C0060	C0070
		<del>C0010</del>	<del>C0020</del>	<del>C0030</del>	<del>C0040</del>	<del>C0050</del>	<del>C0060</del>	<del>C0070</del>
	<b>R0010</b>	<del>C0080</del>	<del>C0090</del>	<del>C0100</del>	<del>C0110</del>	<del>C0120</del>	<del>C0130</del>	<del>C0140</del>
		<b>C0080</b>	<b>C0090</b>	<b>C0100</b>	<b>C0110</b>	<b>C0120</b>	<b>C0130</b>	<b>C0140</b>
<b>Vakuutusmaksutulo</b>								
Brutto - Ensivakuutus	<b>R0110</b>	59 082						59 082
Brutto - Hyväksytty suhteellinen jälleenvakuutus	<b>R0120</b>	0						0
Brutto - Hyväksytty ei-suhteellinen jälleenvakuutus	<b>R0130</b>	0						0
Jälleenvakuuttajien osuus	<b>R0140</b>	2 644						2 644
Netto	<b>R0200</b>	56 437						56 437
<b>Vakuutusmaksutuotot</b>								
Brutto - Ensivakuutus	<b>R0210</b>	60 895						60 895
Brutto - Hyväksytty suhteellinen jälleenvakuutus	<b>R0220</b>	0						0
Brutto - Hyväksytty ei-suhteellinen jälleenvakuutus	<b>R0230</b>	0						0
Jälleenvakuuttajien osuus	<b>R0240</b>	2 665						2 665
Netto	<b>R0300</b>	58 230						58 230
<b>Korvauskulut</b>								
Brutto - Ensivakuutus	<b>R0310</b>	30 124						30 124
Brutto - Hyväksytty suhteellinen jälleenvakuutus	<b>R0320</b>	0						0
Brutto - Hyväksytty ei-suhteellinen jälleenvakuutus	<b>R0330</b>	0						0
Jälleenvakuuttajien osuus	<b>R0340</b>	1 311						1 311
Netto	<b>R0400</b>	28 813						28 813
<b>Muun vakuutusteknisen vastuuvelan muutokset</b>								
Brutto - Ensivakuutus	<b>R0410</b>	0						0
Brutto - Hyväksytty suhteellinen jälleenvakuutus	<b>R0420</b>	0						0
Brutto - Hyväksytty ei-suhteellinen jälleenvakuutus	<b>R0430</b>	0						0
Jälleenvakuuttajien osuus	<b>R0440</b>	0						0
Netto	<b>R0500</b>	0						0
<b>Aiheutuneet kulut</b>	<b>R0550</b>	19 419						19 419
<b>Muut kulut</b>	<b>R1200</b>	<del>C0080</del>	<del>C0090</del>	<del>C0100</del>	<del>C0110</del>	<del>C0120</del>	<del>C0130</del>	0
<b>Kulut yhteensä</b>	<b>R1300</b>	<del>C0080</del>	<del>C0090</del>	<del>C0100</del>	<del>C0110</del>	<del>C0120</del>	<del>C0130</del>	19 419



## Henkivakuutuksen ja SLT-sairausvakuutuksen vakuustekninen vastuuelva

## Vakuustekninen vastuuelva kokonaisuutena laskettuna

Saamiset yhteensä jälleenvakuutus-sopimuksista/erillisyhtiöiltä ja rajoitetusta jälleenvakuutuksesta oikaistuina ennustetuilla tappioilla, jotka johtuvat vastapuolen maksukyvyttömydestä ja liittyvät kokonaisuutena laskettuun vakuustekniseen vastuuelvaan

## Vakuustekninen vastuuelva laskettuna parhaan estimaatin ja riskimarginaalin summana

## Paras estimaatti

## Bruttomääräinen paras estimaatti

Saamiset yhteensä jälleenvakuutus-sopimuksista/erillisyhtiöiltä ja rajoitetusta jälleenvakuutuksesta oikaistuina ennustetuilla tappioilla, jotka johtuvat vastapuolen maksukyvyttömyydestä

Paras estimaatti, josta on vähennetty saamiset jälleenvakuutus-sopimuksista/erillisyhtiöiltä ja rajoitetusta jälleenvakuutuksesta –  
Yhteensä

## Riskimarginaali

## Vakuusteknisen vastuuelvan siirtymätoimenpiteen määrä

Vakuustekninen vastuuelva kokonaisuutena laskettuna

Paras estimaatti

Riskimarginaali

## Vakuustekninen vastuuelva – Yhteensä

	Indeksi- ja sijoitussidonnainen vakuutus			Muu henkivakuutus			Vahinko- vakuutus- sopimuksiin pohjautuvat ja muuhun vakuutus- velvoitteeseen kuin sairaus- vakuutus- velvoitteisiin liittyvät annuiteetit	
	Ylijäämään oikeuttava vakuutus		Optioita ja takuita sisältä- mättömät sopimukset	Optioita tai takuita sisältävät sopimukset		Optioita ja takuita sisältä- mättömät sopimukset		Optioita tai takuita sisältävät sopimukset
	C0020	C0030	C0040	C0050	C0060	C0070	C0080	C0090
R0010	0	0			0			0
R0020	0	0			0			0
R0030	0		0	0		0	0	81 001
R0080	0		0	0		0	0	1 025
R0090	0		0	0		0	0	79 976
R0100	0	0			0			1 978
R0110	0	0			0			0
R0120	0		0	0		0	0	0
R0130	0	0			0			0
R0200	0	0			0			82 979

## Henkivakuutuksen ja SLT-sairausvakuutuksen vakuustekninen vastuuelva

## Vakuustekninen vastuuelva kokonaisuutena laskettuna

Saamiset yhteensä jälleenvakuutus sopimuksista/erillisyyhtiöiltä ja rajoitetusta jälleenvakuutuksesta oikaistuina ennustetuilla tappioilla, jotka johtuvat vastapuolen maksukyvyttömyydestä ja liittyvät kokonaisuutena laskettuun vakuustekniseen vastuuelvaan

## Vakuustekninen vastuuelva laskettuna parhaan estimaatin ja riskimarginaalin summana

## Paras estimaatti

## Bruttomääräinen paras estimaatti

Saamiset yhteensä jälleenvakuutus sopimuksista/erillisyyhtiöiltä ja rajoitetusta jälleenvakuutuksesta oikaistuina ennustetuilla tappioilla, jotka johtuvat vastapuolen maksukyvyttömyydestä

Paras estimaatti, josta on vähennetty saamiset jälleenvakuutus sopimuksista/erillisyyhtiöiltä ja rajoitetusta jälleenvakuutuksesta –  
Yhteensä

## Riskimarginaali

## Vakuusteknisen vastuuelvan siirtymätoimenpiteen määrä

Vakuustekninen vastuuelva kokonaisuutena laskettuna

Paras estimaatti

Riskimarginaali

## Vakuustekninen vastuuelva - Yhteensä

Hyväksytty jälleenvakuutus	Yhteensä (muu henkivakuutus kuin sairausvakuutus, mukaan lukien sijoitus-sidonnainen vakuutus)	Sairausvakuutus (ensivakuutus)			Vahinkovakuutus sopimuksiin pohjautuvat ja sairausvakuutusvelvoitteisiin liittyvät annuiteetit	Sairausvakuutus (hyväksytty jälleenvakuutus)	Yhteensä (SLT-sairausvakuutus)
		Optioita ja takuita sisältämättömät sopimukset	Optioita tai takuita sisältävät sopimukset				
C0100	C0150	C0160	C0170	C0180	C0190	C0200	C0210
R0010	0	0	0		0	0	0
R0020	0	0	0		0	0	0
R0030	0	81 001		0	0	125	125
R0080	0	1 025		0	0	0	0
R0090	0	79 976		0	0	125	125
R0100	0	1 978	0			3	3
R0110	0	0	0			0	0
R0120	0	0		0	0	0	0
R0130	0	0	0			0	0
R0200	0	82 979	0			128	128

## Vahinkovakuutusten vakuutustekninen vastuuelva

## Vakuutustekninen vastuuelva kokonaisuutena laskettuna

Saamiset yhteensä jälleenvakuutus sopimuksista/erillisyyhtiöiltä ja rajoitetusta jälleenvakuutuksesta oikaistuna ennustetuilla tappioilla, jotka johtuvat vastapuolen maksukyvyttömyydestä ja liittyvät kokonaisuutena laskettuun vakuutustekniseen vastuuelvaan

## Vakuutustekninen vastuuelva laskettuna parhaan estimaatin ja riskimarginaalin summana

## Paras estimaatti

## Vakuutusmaksuvastuu

Brutto

Saamiset yhteensä jälleenvakuutus sopimuksista/erillisyyhtiöiltä ja rajoitetusta jälleenvakuutuksesta oikaistuna ennustetuilla tappioilla, jotka johtuvat vastapuolen maksukyvyttömyydestä Vakuutusmaksuvastuun nettomääräinen paras estimaatti

## Korvausvastuu

Brutto

Saamiset yhteensä jälleenvakuutus sopimuksista/erillisyyhtiöiltä ja rajoitetusta jälleenvakuutuksesta oikaistuna ennustetuilla tappioilla, jotka johtuvat vastapuolen maksukyvyttömyydestä Korvausvastuun nettomääräinen paras estimaatti

## Paras estimaatti yhteensä - Brutto

## Paras estimaatti yhteensä - Netto

## Riskimarginaali

## Vakuutusteknisen vastuuelvan siirtymätoimenpiteen määrä

Vakuutustekninen vastuuelva kokonaisuutena laskettuna

Paras estimaatti

Riskimarginaali

## Vakuutustekninen vastuuelva - Yhteensä

Vakuutustekninen vastuuelva - Yhteensä

Saamiset jälleenvakuutus sopimuksista/erillisyyhtiöiltä ja rajoitetusta jälleenvakuutuksesta oikaistuna ennustetuilla tappioilla, jotka johtuvat vastapuolen maksukyvyttömyydestä - Yhteensä

Vakuutustekninen vastuuelva, josta on vähennetty saamiset jälleenvakuutus sopimuksista/erillisyyhtiöiltä ja rajoitetusta jälleenvakuutuksesta - Yhteensä

Ensivakuutus ja hyväksytyt suhteelliset jälleenvakuutukset					
Sairauskulu- vakuutus	Vakuutus ansiotulon menetyksen varalta	Työntekijän tapaturma- vakuutus	Moottori- ajoneuvon vastuu- vakuutus	Muu moottori- ajoneuvon vakuutus	Meri-, ilmailu- ja kuljetus- vakuutus
C0020	C0030	C0040	C0050	C0060	C0070
R0010	0	0	0	0	0
R0050	0	0	0	0	0
R0060	1 778	755	0	1 334	2 434
R0140	-2	-6	0	-199	-6
R0150	1 780	761	0	1 533	2 440
R0160	3 618	1 764	0	22 978	1 852
R0240	0	0	0	1 060	0
R0250	3 618	1 764	0	21 918	1 852
R0260	5 396	2 519	0	24 312	4 286
R0270	5 398	2 525	0	23 451	4 292
R0280	727	955	0	4 153	1 943
R0290	0	0	0	0	0
R0300	0	0	0	0	0
R0310	0	0	0	0	0
R0320	6 123	3 474	0	28 465	6 229
R0330	-2	-6	0	861	-6
R0340	6 125	3 480	0	27 604	6 235

## Vahinkovakuutusten vakuutustekninen vastuuelva

## Vakuutustekninen vastuuelva kokonaisuutena laskettuna

Saamiset yhteensä jälleenvakuutus sopimuksista/erillisyyhtiöiltä ja rajoitetusta jälleenvakuutuksesta oikaistuna ennustetuilla tappioilla, jotka johtuvat vastapuolen maksukyvyttömydestä ja liittyvät kokonaisuutena laskettuun vakuutustekniseen vastuuelvaan

## Vakuutustekninen vastuuelva laskettuna parhaan estimaatin ja riskimarginaalin summana

## Paras estimaatti

## Vakuutusmaksuvastuu

Brutto

Saamiset yhteensä jälleenvakuutus sopimuksista/erillisyyhtiöiltä ja rajoitetusta jälleenvakuutuksesta oikaistuna ennustetuilla tappioilla, jotka johtuvat vastapuolen maksukyvyttömyydestä Vakuutusmaksuvastuun nettomääräinen paras estimaatti

## Korvausvastuu

Brutto

Saamiset yhteensä jälleenvakuutus sopimuksista/erillisyyhtiöiltä ja rajoitetusta jälleenvakuutuksesta oikaistuna ennustetuilla tappioilla, jotka johtuvat vastapuolen maksukyvyttömyydestä Korvausvastuun nettomääräinen paras estimaatti

## Paras estimaatti yhteensä - Brutto

## Paras estimaatti yhteensä - Netto

## Riskimarginaali

## Vakuutusteknisen vastuuelvan siirtymätoimenpiteen määrä

Vakuutustekninen vastuuelva kokonaisuutena laskettuna

Paras estimaatti

Riskimarginaali

## Vakuutustekninen vastuuelva - Yhteensä

Vakuutustekninen vastuuelva - Yhteensä

Saamiset jälleenvakuutus sopimuksista/erillisyyhtiöiltä ja rajoitetusta jälleenvakuutuksesta oikaistuna ennustetuilla tappioilla, jotka johtuvat vastapuolen maksukyvyttömyydestä - Yhteensä

Vakuutustekninen vastuuelva, josta on vähennetty saamiset jälleenvakuutus sopimuksista/erillisyyhtiöiltä ja rajoitetusta jälleenvakuutuksesta - Yhteensä

Ensivakuutus ja hyväksyty suhteellinen jälleenvakuutus					
Palo- ja muu omaisuusvahinkovakuutus	Yleinen vastuuvakuutus	Luotto- ja takausvakuutus	Oikeusturvavakuutus	Matka-apuvakuutus	Vakuutus muiden taloudellisten menetysten varalta
C0080	C0090	C0100	C0110	C0120	C0130
R0010	0	0	0	0	0
R0050	0	0	0	0	0
R0060	3 948	361	0	320	109
R0140	-113	-1	0	0	-3
R0150	4 061	362	0	320	112
R0160	4 672	1 088	0	1 615	207
R0240	13	0	0	0	0
R0250	4 659	1 088	0	1 615	207
R0260	8 620	1 449	0	1 935	316
R0270	8 720	1 450	0	1 935	319
R0280	2 685	764	0	399	270
R0290	0	0	0	0	0
R0300	0	0	0	0	0
R0310	0	0	0	0	0
R0320	11 305	2 213	0	2 334	586
R0330	-100	-1	0	0	-3
R0340	11 405	2 214	0	2 334	589

**Vakuutustekninen vastuuelva kokonaisuutena laskettuna**

Saamiset yhteensä jälleenvakuutus sopimuksista/erillisyyhtiöiltä ja rajoitetusta jälleenvakuutuksesta oikaistuin ennustetuilla tappioilla, jotka johtuvat vastapuolen maksukyvyttömydestä ja liittyvät kokonaisuutena laskettuun vakuutustekniseen vastuuelvaan

**Vakuutustekninen vastuuelva laskettuna parhaan estimaatin ja riskimarginaalin summana****Paras estimaatti****Vakuutusmaksuvastuu**

Brutto

Saamiset yhteensä jälleenvakuutus sopimuksista/erillisyyhtiöiltä ja rajoitetusta jälleenvakuutuksesta oikaistuin ennustetuilla tappioilla, jotka johtuvat vastapuolen maksukyvyttömyydestä  
Vakuutusmaksuvastuun nettomääräinen paras estimaatti

**Korvausvastuu**

Brutto

Saamiset yhteensä jälleenvakuutus sopimuksista/erillisyyhtiöiltä ja rajoitetusta jälleenvakuutuksesta oikaistuin ennustetuilla tappioilla, jotka johtuvat vastapuolen maksukyvyttömyydestä  
Korvausvastuun nettomääräinen paras estimaatti

**Paras estimaatti yhteensä - Brutto****Paras estimaatti yhteensä - Netto****Riskimarginaali****Vakuutusteknisen vastuuelvan siirtymätoimenpiteen määrä**

Vakuutustekninen vastuuelva kokonaisuutena laskettuna

Paras estimaatti

Riskimarginaali

**Vakuutustekninen vastuuelva - Yhteensä**

Vakuutustekninen vastuuelva - Yhteensä

Saamiset jälleenvakuutus sopimuksista/erillisyyhtiöiltä ja rajoitetusta jälleenvakuutuksesta oikaistuin ennustetuilla tappioilla, jotka johtuvat vastapuolen maksukyvyttömyydestä - Yhteensä

Vakuutustekninen vastuuelva, josta on vähennetty saamiset jälleenvakuutus sopimuksista/erillisyyhtiöiltä ja rajoitetusta jälleenvakuutuksesta - Yhteensä

Hyväksytty ei-suhteellinen jälleenvakuutus				
Sairaus- vakuutuksen ei-suhteelli- nen jälle- vakuutus	Vastuu- vakuutuksen ei-suhteelli- nen jälle- vakuutus	Meri-, ilmailu- ja kuljetus- vakuutuksen ei-suhteelli- nen jälle- vakuutus	Omaisuu- vakuutuksen ei-suhteelli- nen jälle- vakuutus	Vahinko- vakuutus- veloitteet yhteensä
C0140	C0150	C0160	C0170	C0180
R0010	0	0	0	0
R0050	0	0	0	0
R0060	0	0	0	11 132
R0140	0	0	0	-331
R0150	0	0	0	11 461
R0160	0	0	0	37 860
R0240	0	0	0	1 074
R0250	0	0	0	36 787
R0260	0	0	0	48 992
R0270	0	0	0	48 248
R0280	0	0	0	12 068
R0290	0	0	0	0
R0300	0	0	0	0
R0310	0	0	0	0
R0320	0	0	0	61 060
R0330	0	0	0	743
R0340	0	0	0	60 316



## Vahinkovakuutustoiminta yhteensä

Vahingon sattumisvuosi / vakuutussopimusvuosi	Z0020	1 - Vahingon sattumisvuosi
---	-------	----------------------------

## Maksetut bruttokorvaukset (ei-kumulatiiviset)

(absoluuttinen määrä)

Vuosi	Kehitysvuosi											Kuluvana vuonna	Kaikkien vuosien summa (kumulatiivinen)			
	0	1	2	3	4	5	6	7	8	9	10 & +			C0170	C0180	
Aiemmat	R0100												491	R0100	491	566
N-9	R0160	0	0	0	0	0	30	18	13	37	83		R0160	83	180	
N-8	R0170	0	0	0	0	26	84	116	59	90			R0170	90	374	
N-7	R0180	0	0	0	45	351	57	63	68				R0180	68	585	
N-6	R0190	0	0	262	226	170	34	109					R0190	109	801	
N-5	R0200	0	2 363	759	376	123	112						R0200	112	3 733	
N-4	R0210	6 979	7 264	753	301	105							R0210	105	15 403	
N-3	R0220	20 594	6 959	527	337								R0220	337	28 417	
N-2	R0230	21 767	5 686	509									R0230	509	27 962	
N-1	R0240	21 384	5 118										R0240	5 118	26 502	
N	R0250	25 687											R0250	25 687	25 687	
	Yhteensä												R0260	32 710	130 210	

## LähiTapiola Pohjoinen

S.19.01.21

## Vahinkovakuutuskorvaukset

## Korvausvastuun bruttomääräinen diskonttaamaton paras estimaatti

(absoluuttinen määrä)

Vuosi	Kehitysvuosi											Yhteensä	Vuoden lopussa (diskonttatut tiedot)	
	0	1	2	3	4	5	6	7	8	9	10 & +		C0360	
	C0200	C0210	C0220	C0230	C0240	C0250	C0260	C0270	C0280	C0290	C0300		C0360	
Aiemmat	R0100											4 142	R0100	3 223
N-9	R0160	0	0	0	0	0	0	0	81	835			R0160	645
N-8	R0170	0	0	0	0	0	0	123	1 167				R0170	899
N-7	R0180	0	0	0	0	0	195	1 359					R0180	1 071
N-6	R0190	0	0	0	0	239	1 610						R0190	1 270
N-5	R0200	0	0	0	348	1 849							R0200	1 465
N-4	R0210	0	0	449	2 286								R0210	1 803
N-3	R0220	0	774	2 945									R0220	2 343
N-2	R0230	0	1 585	3 697									R0230	2 992
N-1	R0240	9 237	5 352										R0240	4 501
N	R0250	14 729											R0250	13 653
													R0260	33 866

**Oma perusvarallisuus ennen delegoidun asetuksen (EU) 2015/35 68 artiklan mukaisia muilla****rahoitusaloilla olevien omistusyhteyksien vähennyksiä**

Tavanomainen osakepääoma (joka sisältää omat osakkeet)

Tavanomaiseen osakepääomaan liittyvä ylikurssirahasto

Alkupääoma, jäsenten maksuosuudet tai niitä vastaavat oman perusvarallisuuden erät keskinäisten tai niitä vastaavien yritysten osalta

Etuoikeudeltaan huonommat jäsenten keskinäiset rahastot

Ylijäämävarallisuus

Etuoikeutetut osakkeet

Etuoikeutettuihin osakkeisiin liittyvä ylikurssirahasto

Täsmätyserä

Etuoikeudeltaan huonommat velat

Laskennallisten nettoverosaamisten arvoa vastaava määrä

Muut valvontaviranomaisen omaksi perusvarallisuudeksi hyväksymät erät, joita ei ole esitetty edellä

**Tilinpäätöksen oma varallisuus, jota ei pitäisi esittää täsmätyseränä ja joka ei täytä****Solvensi II:n mukaisen oman varallisuuden luokitteluperusteita**

Tilinpäätöksen oma varallisuus, jota ei pitäisi esittää täsmätyseränä ja joka ei täytä

Solvensi II:n mukaisen oman varallisuuden luokitteluperusteita

**Vähennykset**

Rahoitus- ja luottolaitoksiin oleviin omistusyhteyksiin perustuvat vähennykset

**Oma perusvarallisuus yhteensä vähennysten jälkeen****Oma lisävarallisuus**

Maksamaton tavanomainen osakepääoma, joka on maksettava vaadittaessa mutta jota ei ole vielä vaadittu maksettavaksi

Maksamaton eikä vielä maksettavaksi vaadittu alkupääoma, jäsenten maksuosuudet tai vastaavat oman perusvarallisuuden erät, jotka on maksettava vaadittaessa, keskinäisten tai niitä vastaavien yritysten osalta

Maksamattomat etuoikeutetut osakkeet, jotka on maksettava vaadittaessa mutta joita ei ole vielä vaadittu maksettaviksi

Oikeudellisesti sitova sitoumus merkitä ja maksaa etuoikeudeltaan huonommat velat vaadittaessa

Direktiivin 2009/138/EY 96 artiklan 2 kohdan mukaiset remburssit ja takuut

Muut kuin direktiivin 2009/138/EY 96 artiklan 2 kohdan mukaiset remburssit ja takuut

Direktiivin 2009/138/EY 96 artiklan 3 kohdan ensimmäisen alakohdan mukaiset jäseniltä vaaditut lisämaksut

Jäseniltä vaaditut lisämaksut – Muut kuin direktiivin 2009/138/EY 96 artiklan 3 kohdan

ensimmäisessä alakohdassa tarkoitettut

Muu oma lisävarallisuus

	Yhteensä	Luokka 1 (T1) – käytettävissä rajoituksetta	Luokka 1 (T1) – käytettävissä rajoitetusti	Luokka 2 (T2)	Luokka 3 (T3)
	C0010	C0020	C0030	C0040	C0050
R0010	0	0		0	
R0030	0	0		0	
R0040	29 754	29 754		0	
R0050	0		0	0	0
R0070	0	0			
R0090	0		0	0	0
R0110	0		0	0	0
R0130	112 574	112 574			
R0140	0		0	0	0
R0160	0				0
R0180	0	0	0	0	0
R0220	0				
R0230	0	0	0	0	
R0290	142 328	142 328	0	0	0
R0300	0			0	
R0310	0			0	
R0320	0			0	0
R0330	0			0	0
R0340	0			0	
R0350	0			0	0
R0360	0			0	
R0370	0			0	
R0390	0			0	0

	Yhteensä	Luokka 1 (T1) – käytettävissä rajoituksetta	Luokka 1 (T1) – käytettävissä rajoitetusti	Luokka 2 (T2)	Luokka 3 (T3)
	C0010	C0020	C0030	C0040	C0050
R0400	0			0	0
R0500	142 328	142 328	0	0	0
R0510	142 328	142 328	0	0	
R0540	142 328	142 328	0	0	0
R0550	142 328	142 328	0	0	
R0580	64 956				
R0600	16 239				
R0620	219 %				
R0640	876 %				

**Oma lisävarallisuus yhteensä****Käytettävissä oleva ja hyväksyttävä oma varallisuus**

SCR:n täyttämiseksi käytettävissä oleva oma varallisuus yhteensä

MCR:n täyttämiseksi käytettävissä oleva oma varallisuus yhteensä

SCR:n täyttämiseksi hyväksyttävä oma varallisuus yhteensä

MCR:n täyttämiseksi hyväksyttävä oma varallisuus yhteensä

**SCR****MCR****Hyväksyttävän oman varallisuuden ja SCR:n suhdeluku****Hyväksyttävän oman varallisuuden ja MCR:n suhdeluku****Täsmätyserä**

Ylijäämä, jonka verran varat ovat velkoja suuremmat

Omat osakkeet (suorassa ja välillisessä omistuksessa olevat)

Odotettavissa olevat osingot, voitonjatot ja maksut

Muut oman perusvarallisuuden erät

Vastaavuuskorjauksentoja ja erillään pidettäviä rahastoja koskevat sidotun oman pääoman erien oikaisut

**Täsmätyserä****Odotettavissa olevat voitot**

Tuleviin vakuutusmaksuihin sisältyvät odotettavissa olevat voitot (EPIFP) – Henkivakuutus

Tuleviin vakuutusmaksuihin sisältyvät odotettavissa olevat voitot (EPIFP) – Vahinkovakuutus

**Tuleviin vakuutusmaksuihin sisältyvät odotettavissa olevat voitot (EPIFP) yhteensä**

C0060	
R0700	143 075
R0710	0
R0720	747
R0730	29 754
R0740	0
R0760	112 574
R0770	0
R0780	836
R0790	836

## S.25.01.21

## Vakavaraisuuspääomavaatimus (SCR) – Standardikaavaa käyttävät yritykset

## Perusvakavaraisuuspääomavaatimus

Markkinariski  
 Vastapuoliriski  
 Henkivakuutusriski  
 Sairausvakuutusriski  
 Vahinkovakuutusriski  
 Hajautus  
 Aineettomien hyödykkeiden riski

## Perusvakavaraisuuspääomavaatimus

	Brutto-SCR	Yritys-kohtaiset parametrit	Yksinker-taistukset
	C0110	C0090	C0120
R0010	71 263		
R0020	3 712		
R0030	3 953	ei mitään	
R0040	2 807	ei mitään	
R0050	14 653	ei mitään	
R0060	-17 027		
R0070	0		
R0100	79 361		

## Vakavaraisuuspääomavaatimuksen laskenta

Operatiivinen riski  
 Vakuutustekniseen vastuuelkaan liittyvä tappioiden vaimennusvaikutus  
 Laskennallisiin veroihin liittyvä tappioiden vaimennusvaikutus  
 Direktiivin 2003/41/EY 4 artiklan mukaisesti harjoitettavan liiketoiminnan pääomavaatimus

## Vakavaraisuuspääomavaatimus, ilman pääomavaatimuksen korotusta

Jo tehdyt pääomavaatimuksen korotukset

## Vakavaraisuuspääomavaatimus

## Muut tiedot SCR:stä

Duraatiopohjaista osakeriskiä koskevan alariskiosion pääomavaatimus  
 Jäljellä olevan osan nimellisten SCR:ien kokonaismäärä  
 Erillään pidettäviä rahastoja koskevien nimellisten SCR:ien kokonaismäärä  
 Vastaavuuskorjauskantojen nimellisten SCR:ien kokonaismäärä  
 Erillään pidettävien rahastojen nimellisten SCR:ien yhdistämisestä johtuvat hajautusvaikutukset 304 artiklaa varten

	C0100
R0130	1 835
R0140	0
R0150	-16 239
R0160	0
R0200	64 956
R0210	0
R0220	64 956
R0400	0
R0410	0
R0420	0
R0430	0
R0440	0

## S.28.01.01

## Vähimmäispääomavaatimus (MCR) – Vain henkivakuutus- tai vahinkovakuutustoiminta tai jälleenvakuutustoiminta

## Vahinkovakuutus- ja vahinkojälleenvakuutusvelvoitteisiin sovellettava lineaarisen kaavan osa

MCR<sub>NL</sub> Tulos

	C0010
R0010	8 483

Sairauskuluvakuutus ja sen suhteellinen jälleenvakuutus  
 Vakuutus ansiotulon menetyksen varalta ja sen suhteellinen jälleenvakuutus  
 Työntekijän tapaturmavakuutus ja sen suhteellinen jälleenvakuutus  
 Moottoriajoneuvon vastuuvakuutus ja sen suhteellinen jälleenvakuutus  
 Muu moottoriajoneuvovakuutus ja sen suhteellinen jälleenvakuutus  
 Meri-, ilmali- ja kuljetusvakuutus ja sen suhteellinen jälleenvakuutus  
 Palo- ja muu omaisuusvahinkovakuutus ja sen suhteellinen jälleenvakuutus  
 Yleinen vastuuvakuutus ja sen suhteellinen jälleenvakuutus  
 Luotto- ja takausvakuutus ja sen suhteellinen jälleenvakuutus  
 Oikeusturvavakuutus ja sen suhteellinen jälleenvakuutus  
 Matka-apuvakuutus ja sen suhteellinen jälleenvakuutus  
 Vakuutus muiden taloudellisten menetysten varalta ja sen suhteellinen jälleenvakuutus  
 Sairausvakuutuksen ei-suhteellinen jälleenvakuutus  
 Vastuuvakuutuksen ei-suhteellinen jälleenvakuutus  
 Meri-, ilmali- ja kuljetusvakuutuksen ei-suhteellinen jälleenvakuutus  
 Omaisuusvakuutuksen ei-suhteellinen jälleenvakuutus

	Nettomääräinen (vähennettynä jälleenvakuutus- sopimusten/erillis- yhtiöiden osuudella) paras estimaatti ja vakuutustekninen vastuuvetka kokonaisuutena laskettuna	Nettomääräinen (vähennettynä jälleenvakuutus- sopimusten osuudella) vakuutusmaksutulo viimeisten 12 kuukauden ajalta
	C0020	C0030
R0020	5 398	7 119
R0030	2 525	3 102
R0040	0	0
R0050	23 450	5 147
R0060	4 293	15 137
R0070	159	448
R0080	8 720	21 282
R0090	1 450	1 942
R0100	0	0
R0110	1 935	1 538
R0120	0	0
R0130	320	724
R0140	0	0
R0150	0	0
R0160	0	0
R0170	0	0

## Henkivakuutus- ja henkijälleenvakuutusvelvoitteisiin sovellettava lineaarisen kaavan osa

MCR<sub>L</sub> Tulos

	C0040
R0200	1 682

Oikeuden ylijäämään sisältävät velvoitteet – Taatut etuudet  
 Oikeuden ylijäämään sisältävät velvoitteet – Tulevat harkinnanvaraiset lisäetuudet  
 Indeksi- ja sijoitussidonnaiset vakuutusvelvoitteet  
 Muut henki(jälleenvakuutus- ja sairaus(jälleenvakuutus)velvoitteet  
 Kaikkien henki(jälleenvakuutus)velvoitteiden kokonaisriskisumma

	Nettomääräinen (vähennettynä jälleenvakuutus- sopimusten/erillis- yhtiöiden osuudella) paras estimaatti ja vakuutustekninen vastuuvetka kokonaisuutena laskettuna	Nettomääräinen (vähennettynä jälleenvakuutus- sopimusten/erillis- yhtiöiden osuudella) kokonaisriskisumma
	C0050	C0060
R0210	0	
R0220	0	
R0230	0	
R0240	80 101	
R0250		0

## Kokonais-MCR:n laskenta

Lineaarinen MCR

SCR

MCR:n enimmäistaso

MCR:n vähimmäistaso

Yhdistetty MCR

MCR:n absoluuttinen vähimmäistaso

## Vähimmäispääomavaatimus

	C0070
R0300	10 166
R0310	64 956
R0320	29 230
R0330	16 239
R0340	16 239
R0350	3 700
	C0070
R0400	16 239

# LähiTapiola Pääkaupunkiseutu

## Vakavaraisuutta ja taloudellista tilaa koskevan kertomuksen liitteet

Yhtiö julkaisee osana LähiTapiola-ryhmän vakavaraisuutta ja taloudellista tilaa koskevaa kertomusta Solvenssi II -vakavaraisuussäätelyn mukaisesti seuraavat raportointitaulukot 31.12.2017 tilanteessa:

- S.02.01.02 Tase
- S.05.01.02 Vakuutusmaksut, korvaukset ja kulut vakuutuslajeittain
- S.05.02.01 Vakuutusmaksut, korvaukset ja kulut maittain
- S.12.01.02 Henkivakuutuksen ja SLT-sairausvakuutuksen vakuutustekninen vastuuelka
- S.17.01.02 Vahinkovakuutusten vakuutustekninen vastuuelka
- S.19.01.21 Vahinkovakuutuskorvaukset
- S.23.01.01 Oma varallisuus
- S.25.01.21 Vakavaraisuuspääomavaatimus (SCR) – Standardikaavaa käyttävät yritykset
- S.28.01.01 Vähimmäispääomavaatimus (MCR) – Vain henkivakuutus- tai vahinkovakuutustoiminta tai jälleenvakuutustoiminta

Esitetyt luvut ovat tuhansia euroja.

## S.02.01.02

## Tase

## Varat

Aineettomat hyödykkeet	
Laskennalliset verosaamiset	
Eläke-etuuksien ylijäämä	
Aineelliset käyttöomaisuushyödykkeet (omassa käytössä)	
Sijoitukset (muut kuin indeksi- ja sijoitussidonnaisiin sopimusten katteena olevat varat)	
Kiinteistöt (muut kuin omassa käytössä olevat)	
Omistusosuudet sidosyrityksissä, mukaan lukien omistusyhteydet	
Osakkeet	
Osakkeet – Listatut	
Osakkeet – Listaamattomat	
Joukkovelkakirjalainat	
Valtion joukkovelkakirjalainat	
Yrityslainat	
Strukturoidut velkakirjat	
Vakuudelliset arvopaperit	
Yhteistä sijoitustoimintaa harjoittavat yritykset	
Johdannaiset	
Talletukset, jotka eivät kuulu muihin rahavaroihin	
Muut sijoitukset	
Indeksi- ja sijoitussidonnaisiin sopimuksiin sijoitetut varat	
Kiinnelainat ja muut lainat	
Lainat, joiden vakuutena on vakuutus sopimus	
Kiinnelainat ja muut lainat yksityishenkilöille	
Muut kiinnelainat ja lainat	
Saamiset jälleenvakuutus sopimuksista :	
Vahinkovakuutus ja NSLT-sairausvakuutus	
Vahinkovakuutus, ilman sairausvakuutusta	
NSLT-sairausvakuutus	
Henkivakuutus ja SLT-sairausvakuutus, ilman sairausvakuutusta ja indeksi- ja sijoitussidonnaisia sopimuksia	
SLT-sairausvakuutus	
Henkivakuutus, ilman sairausvakuutusta ja indeksi- ja sijoitussidonnaisia sopimuksia	
Indeksi- ja sijoitussidonnainen henkivakuutus	
Jälleenvakuutustalletteet	
Vakuutussaamiset ja saamiset vakuutusedustajilta	
Saamiset jälleenvakuutustoiminnasta	
Muut saamiset (myyntisaamiset, ei vakuutuksiin liittyvät)	
Omat osakkeet (suorassa omistuksessa olevat)	
Oman varallisuuden eriin tai maksettaviksi määrättyyn mutta vielä maksamattomaan alkupääomaan liittyvät saamiset	
Rahavarat	
Kaikki muut varat, joita ei ole esitetty muualla	
<b>Varat yhteensä</b>	

	Solvenssi II -arvo C0010
R0030	0
R0040	0
R0050	0
R0060	743
R0070	307 545
R0080	0
R0090	6 879
R0100	1 626
R0110	1 626
R0120	0
R0130	4 015
R0140	0
R0150	4 015
R0160	0
R0170	0
R0180	295 025
R0190	0
R0200	0
R0210	0
R0220	0
R0230	0
R0240	0
R0250	0
R0260	0
R0270	1 141
R0280	498
R0290	508
R0300	-9
R0310	643
R0320	0
R0330	643
R0340	0
R0350	0
R0360	1 215
R0370	773
R0380	3 650
R0390	0
R0400	0
R0410	6 236
R0420	322
R0500	321 625

## S.02.01.02

## Tase

## Velat

	Solvenssi II -arvo C0010
Vakuutustekninen vastuovelka – Vahinkovakuutus	R0510 90 402
Vakuutustekninen vastuovelka – Vahinkovakuutus (ilman sairausvakuutusta)	R0520 74 322
Vakuutustekninen vastuovelka kokonaisuutena laskettuna	R0530 0
Paras estimaatti	R0540 62 012
Riskimarginaali	R0550 12 310
Vakuutustekninen vastuovelka – NSLT-sairausvakuutus	R0560 16 080
Vakuutustekninen vastuovelka kokonaisuutena laskettuna	R0570 0
Paras estimaatti	R0580 14 016
Riskimarginaali	R0590 2 064
Vakuutustekninen vastuovelka – Henkivakuutus (ilman indeksi- ja sijoitussidonnaisia sopimuksia)	R0600 65 151
Vakuutustekninen vastuovelka – SLT-sairausvakuutus	R0610 0
Vakuutustekninen vastuovelka kokonaisuutena laskettuna	R0620 0
Paras estimaatti	R0630 0
Riskimarginaali	R0640 0
Vakuutustekninen vastuovelka – Henkivakuutus (ilman sairausvakuutusta sekä indeksi- ja sijoitussidonnaisia sopimuksia)	R0650 65 151
Vakuutustekninen vastuovelka kokonaisuutena laskettuna	R0660 0
Paras estimaatti	R0670 63 853
Riskimarginaali	R0680 1 298
Vakuutustekninen vastuovelka – Indeksi- ja sijoitussidonnainen toiminta	R0690 0
Vakuutustekninen vastuovelka kokonaisuutena laskettuna	R0700 0
Paras estimaatti	R0710 0
Riskimarginaali	R0720 0
Ehdolliset velat	R0740 0
Muut varaukset kuin vakuutustekninen vastuovelka	R0750 174
Eläkevelvoitteet	R0760 278
Jälleenvakuuttajilta pidätetyt talletteet	R0770 0
Laskennalliset verovelat	R0780 18 951
Johdannaiset	R0790 0
Velat luottolaitoksille	R0800 0
Muut rahoitusvelat kuin velat luottolaitoksille	R0810 0
Vakuutusvelat ja velat vakuutusedustajille	R0820 1 733
Jälleenvakuutusvelat	R0830 0
Velat (ostovelat, ei vakuutusvelat)	R0840 5 578
Etuoikeudeltaan huonommat velat	R0850 0
Omaan perusvarallisuuteen kuulumattomat etuoikeudeltaan huonommat velat	R0860 0
Omaan perusvarallisuuteen kuuluvat etuoikeudeltaan huonommat velat	R0870 0
Kaikki muut velat, joita ei ole esitetty muualla	R0880 0
<b>Velat yhteensä</b>	<b>R0900 182 267</b>
<b>Ylijäämä, jonka verran varat ovat velkoja suuremmat</b>	<b>R1000 139 358</b>









		Kotimaa	Viisi kärkimaata (bruttovakuutusmaksutulon perusteella) - Vahinkovakuutusveloitteet					Viisi kärkimaata ja kotimaa yhteensä
		C0010	C0020	C0030	C0040	C0050	C0060	C0070
		<del>C0010</del>	<del>C0020</del>	<del>C0030</del>	<del>C0040</del>	<del>C0050</del>	<del>C0060</del>	<del>C0070</del>
	<b>R0010</b>	<del>C0080</del>	<del>C0090</del>	<del>C0100</del>	<del>C0110</del>	<del>C0120</del>	<del>C0130</del>	<del>C0140</del>
		<b>C0080</b>	<b>C0090</b>	<b>C0100</b>	<b>C0110</b>	<b>C0120</b>	<b>C0130</b>	<b>C0140</b>
<b>Vakuutusmaksutulo</b>								
Brutto - Ensivakuutus	<b>R0110</b>	91 538						91 538
Brutto - Hyväksytty suhteellinen jälleenvakuutus	<b>R0120</b>	0						0
Brutto - Hyväksytty ei-suhteellinen jälleenvakuutus	<b>R0130</b>	0						0
Jälleenvakuuttajien osuus	<b>R0140</b>	2 596						2 596
Netto	<b>R0200</b>	88 942						88 942
<b>Vakuutusmaksutuotot</b>								
Brutto - Ensivakuutus	<b>R0210</b>	93 604						93 604
Brutto - Hyväksytty suhteellinen jälleenvakuutus	<b>R0220</b>	0						0
Brutto - Hyväksytty ei-suhteellinen jälleenvakuutus	<b>R0230</b>	0						0
Jälleenvakuuttajien osuus	<b>R0240</b>	2 624						2 624
Netto	<b>R0300</b>	90 980						90 980
<b>Korvauskulut</b>								
Brutto - Ensivakuutus	<b>R0310</b>	59 261						59 261
Brutto - Hyväksytty suhteellinen jälleenvakuutus	<b>R0320</b>	0						0
Brutto - Hyväksytty ei-suhteellinen jälleenvakuutus	<b>R0330</b>	0						0
Jälleenvakuuttajien osuus	<b>R0340</b>	1 399						1 399
Netto	<b>R0400</b>	57 861						57 861
<b>Muun vakuusteknisen vastuuelan muutokset</b>								
Brutto - Ensivakuutus	<b>R0410</b>	0						0
Brutto - Hyväksytty suhteellinen jälleenvakuutus	<b>R0420</b>	0						0
Brutto - Hyväksytty ei-suhteellinen jälleenvakuutus	<b>R0430</b>	0						0
Jälleenvakuuttajien osuus	<b>R0440</b>	0						0
Netto	<b>R0500</b>	0						0
<b>Aiheutuneet kulut</b>	<b>R0550</b>	28 803						28 803
<b>Muut kulut</b>	<b>R1200</b>	<del>C0080</del>	<del>C0090</del>	<del>C0100</del>	<del>C0110</del>	<del>C0120</del>	<del>C0130</del>	0
<b>Kulut yhteensä</b>	<b>R1300</b>	<del>C0080</del>	<del>C0090</del>	<del>C0100</del>	<del>C0110</del>	<del>C0120</del>	<del>C0130</del>	28 803



## Henkivakuutuksen ja SLT-sairausvakuutuksen vakuustekninen vastuuelva

## Vakuustekninen vastuuelva kokonaisuutena laskettuna

Saamiset yhteensä jälleenvakuutus-sopimuksista/erillisyhtiöiltä ja rajoitetusta jälleenvakuutuksesta oikaistuina ennustetuilla tappioilla, jotka johtuvat vastapuolen maksukyvyttömydestä ja liittyvät kokonaisuutena laskettuun vakuustekniseen vastuuelvaan

## Vakuustekninen vastuuelva laskettuna parhaan estimaatin ja riskimarginaalin summana

## Paras estimaatti

## Bruttomääräinen paras estimaatti

Saamiset yhteensä jälleenvakuutus-sopimuksista/erillisyhtiöiltä ja rajoitetusta jälleenvakuutuksesta oikaistuina ennustetuilla tappioilla, jotka johtuvat vastapuolen maksukyvyttömyydestä

Paras estimaatti, josta on vähennetty saamiset jälleenvakuutus-sopimuksista/erillisyhtiöiltä ja rajoitetusta jälleenvakuutuksesta – Yhteensä

## Riskimarginaali

## Vakuusteknisen vastuuelvan siirtymätoimenpiteen määrä

Vakuustekninen vastuuelva kokonaisuutena laskettuna

Paras estimaatti

Riskimarginaali

## Vakuustekninen vastuuelva – Yhteensä

	Indeksi- ja sijoitussidonnainen vakuutus			Muu henkivakuutus			Vahinko- vakuutus- sopimuksiin pohjautuvat ja muuhun vakuutus- velvoitteeseen kuin sairaus- vakuutus- velvoitteisiin liittyvät annuiteetit	
	Ylijäämään oikeuttava vakuutus		Optioita ja takuita sisältä- mättömät sopimukset	Optioita tai takuita sisältävät sopimukset		Optioita ja takuita sisältä- mättömät sopimukset		Optioita tai takuita sisältävät sopimukset
	C0020	C0030	C0040	C0050	C0060	C0070	C0080	C0090
R0010	0	0			0			0
R0020	0	0			0			0
R0030	0		0	0		0	0	63 853
R0080	0		0	0		0	0	643
R0090	0		0	0		0	0	63 210
R0100	0	0			0			1 298
R0110	0	0			0			0
R0120	0		0	0		0	0	0
R0130	0	0			0			0
R0200	0	0			0			65 151

## Henkivakuutuksen ja SLT-sairausvakuutuksen vakuutustekninen vastuuelka

## Vakuutustekninen vastuuelka kokonaisuutena laskettuna

Saamiset yhteensä jälleenvakuutus-sopimuksista/erillisyyhtiöiltä ja rajoitetusta jälleenvakuutuksesta oikaistuina ennustetuilla tappioilla, jotka johtuvat vastapuolen maksukyvyttömyydestä ja liittyvät kokonaisuutena laskettuun vakuutustekniseen vastuuelkaan

## Vakuutustekninen vastuuelka laskettuna parhaan estimaatin ja riskimarginaalin summana

## Paras estimaatti

## Bruttomääräinen paras estimaatti

Saamiset yhteensä jälleenvakuutus-sopimuksista/erillisyyhtiöiltä ja rajoitetusta jälleenvakuutuksesta oikaistuina ennustetuilla tappioilla, jotka johtuvat vastapuolen maksukyvyttömyydestä

Paras estimaatti, josta on vähennetty saamiset jälleenvakuutus-sopimuksista/erillisyyhtiöiltä ja rajoitetusta jälleenvakuutuksesta – Yhteensä

## Riskimarginaali

## Vakuutusteknisen vastuuelan siirtymätoimenpiteen määrä

Vakuutustekninen vastuuelka kokonaisuutena laskettuna

Paras estimaatti

Riskimarginaali

## Vakuutustekninen vastuuelka – Yhteensä

Hyväksytty jälleenvakuutus	Yhteensä (muu henkivakuutus kuin sairausvakuutus, mukaan lukien sijoitus-sidonnainen vakuutus)	Sairausvakuutus (ensivakuutus)			Vahinko-vakuutus-sopimuksiin pohjautuvat ja sairausvakuutusvelvoitteisiin liittyvät annuiteetit	Sairausvakuutus (hyväksytty jälleenvakuutus)	Yhteensä (SLT-sairausvakuutus)
		Optioita ja takuita sisältämättömät sopimukset	Optioita tai takuita sisältävät sopimukset				
C0100	C0150	C0160	C0170	C0180	C0190	C0200	C0210
R0010	0	0	0		0	0	0
R0020	0	0	0		0	0	0
R0030	0	63 853		0	0	0	0
R0080	0	643		0	0	0	0
R0090	0	63 210		0	0	0	0
R0100	0	1 298	0		0	0	0
R0110	0	0	0		0	0	0
R0120	0	0		0	0	0	0
R0130	0	0	0		0	0	0
R0200	0	65 151	0		0	0	0

**Vakuutustekninen vastuuelva kokonaisuutena laskettuna**

Saamiset yhteensä jälleenvakuutus sopimuksista/erillisyyhtiöiltä ja rajoitetusta jälleenvakuutuksesta oikaistuna ennustetuilla tappioilla, jotka johtuvat vastapuolen maksukyvyttömyydestä ja liittyvät kokonaisuutena laskettuun vakuutustekniseen vastuuelvaan

**Vakuutustekninen vastuuelva laskettuna parhaan estimaatin ja riskimarginaalin summana****Paras estimaatti****Vakuutusmaksuvastuu**

Brutto

Saamiset yhteensä jälleenvakuutus sopimuksista/erillisyyhtiöiltä ja rajoitetusta jälleenvakuutuksesta oikaistuna ennustetuilla tappioilla, jotka johtuvat vastapuolen maksukyvyttömyydestä  
Vakuutusmaksuvastuun nettomääräinen paras estimaatti

**Korvausvastuu**

Brutto

Saamiset yhteensä jälleenvakuutus sopimuksista/erillisyyhtiöiltä ja rajoitetusta jälleenvakuutuksesta oikaistuna ennustetuilla tappioilla, jotka johtuvat vastapuolen maksukyvyttömyydestä  
Korvausvastuun nettomääräinen paras estimaatti

**Paras estimaatti yhteensä - Brutto****Paras estimaatti yhteensä - Netto****Riskimarginaali****Vakuutusteknisen vastuuelvan siirtymätoimenpiteen määrä**

Vakuutustekninen vastuuelva kokonaisuutena laskettuna

Paras estimaatti

Riskimarginaali

**Vakuutustekninen vastuuelva - Yhteensä**

Vakuutustekninen vastuuelva - Yhteensä

Saamiset jälleenvakuutus sopimuksista/erillisyyhtiöiltä ja rajoitetusta jälleenvakuutuksesta oikaistuna ennustetuilla tappioilla, jotka johtuvat vastapuolen maksukyvyttömyydestä - Yhteensä

Vakuutustekninen vastuuelva, josta on vähennetty saamiset jälleenvakuutus sopimuksista/erillisyyhtiöiltä ja rajoitetusta jälleenvakuutuksesta - Yhteensä

Ensivakuutus ja hyväksytyt suhteelliset jälleenvakuutukset					
Sairauskulu- vakuutus	Vakuutus ansiotulon menetyksen varalta	Työntekijän tapaturma- vakuutus	Moottori- ajoneuvon vastuu- vakuutus	Muu moottori- ajoneuvon vakuutus	Meri-, ilmailu- ja kuljetus- vakuutus
C0020	C0030	C0040	C0050	C0060	C0070
R0010	0	0	0	0	0
R0050	0	0	0	0	0
R0060	7 319	860	0	488	3 642
R0140	0	-9	0	-130	-9
R0150	7 319	869	0	618	3 651
R0160	5 128	710	0	26 320	3 377
R0240	0	0	0	597	0
R0250	5 128	710	0	25 723	3 377
R0260	12 447	1 570	0	26 808	7 019
R0270	12 447	1 579	0	26 341	7 028
R0280	1 201	864	0	4 046	2 626
R0290	0	0	0	0	0
R0300	0	0	0	0	0
R0310	0	0	0	0	0
R0320	13 648	2 434	0	30 854	9 645
R0330	0	-9	0	467	-9
R0340	13 648	2 443	0	30 387	9 654



## Vahinkovakuutusten vakuutustekninen vastuuelva

## Vakuutustekninen vastuuelva kokonaisuutena laskettuna

Saamiset yhteensä jälleenvakuutus sopimuksista/erillisyyhtiöiltä ja rajoitetusta jälleenvakuutuksesta oikaistuna ennustetuilla tappioilla, jotka johtuvat vastapuolen maksukyvyttömyydestä ja liittyvät kokonaisuutena laskettuun vakuutustekniseen vastuuelvaan

## Vakuutustekninen vastuuelva laskettuna parhaan estimaatin ja riskimarginaalin summana

## Paras estimaatti

## Vakuutusmaksuvastuu

Brutto

Saamiset yhteensä jälleenvakuutus sopimuksista/erillisyyhtiöiltä ja rajoitetusta jälleenvakuutuksesta oikaistuna ennustetuilla tappioilla, jotka johtuvat vastapuolen maksukyvyttömyydestä  
Vakuutusmaksuvastuun nettomääräinen paras estimaatti

## Korvausvastuu

Brutto

Saamiset yhteensä jälleenvakuutus sopimuksista/erillisyyhtiöiltä ja rajoitetusta jälleenvakuutuksesta oikaistuna ennustetuilla tappioilla, jotka johtuvat vastapuolen maksukyvyttömyydestä  
Korvausvastuun nettomääräinen paras estimaatti

## Paras estimaatti yhteensä - Brutto

## Paras estimaatti yhteensä - Netto

## Riskimarginaali

## Vakuutusteknisen vastuuelvan siirtymätoimenpiteen määrä

Vakuutustekninen vastuuelva kokonaisuutena laskettuna

Paras estimaatti

Riskimarginaali

## Vakuutustekninen vastuuelva - Yhteensä

Vakuutustekninen vastuuelva - Yhteensä

Saamiset jälleenvakuutus sopimuksista/erillisyyhtiöiltä ja rajoitetusta jälleenvakuutuksesta oikaistuna ennustetuilla tappioilla, jotka johtuvat vastapuolen maksukyvyttömyydestä - Yhteensä

Vakuutustekninen vastuuelva, josta on vähennetty saamiset jälleenvakuutus sopimuksista/erillisyyhtiöiltä ja rajoitetusta jälleenvakuutuksesta - Yhteensä

Ensivakuutus ja hyväksyty suhteellinen jälleenvakuutus						
	Palo- ja muu omaisuus- vahinko- vakuutus	Yleinen vastuu- vakuutus	Luotto- ja takaus- vakuutus	Oikeusturva- vakuutus	Matka-apu- vakuutus	Vakuutus muiden taloudel- listen menetysten varalta
	C0080	C0090	C0100	C0110	C0120	C0130
R0010	0	0	0	0	0	0
R0050	0	0	0	0	0	0
R0060	7 012	713	0	732	0	96
R0140	-134	-2	0	0	0	-4
R0150	7 146	715	0	732	0	100
R0160	8 618	4 873	0	5 146	0	138
R0240	190	0	0	0	0	-1
R0250	8 428	4 873	0	5 146	0	139
R0260	15 630	5 586	0	5 878	0	234
R0270	15 574	5 588	0	5 878	0	239
R0280	2 678	1 258	0	890	0	227
R0290	0	0	0	0	0	0
R0300	0	0	0	0	0	0
R0310	0	0	0	0	0	0
R0320	18 308	6 844	0	6 768	0	461
R0330	56	-2	0	0	0	-5
R0340	18 252	6 846	0	6 768	0	466

**Vakuutustekninen vastuuvulka kokonaisuutena laskettuna**

Saamiset yhteensä jälleenvakuutus sopimuksista/erillisyyhtiöiltä ja rajoitetusta jälleenvakuutuksesta oikaistuinä ennustetuilla tappioilla, jotka johtuvat vastapuolen maksukyvyttömydestä ja liittyvät kokonaisuutena laskettuun vakuutustekniseen vastuuvulkaan

**Vakuutustekninen vastuuvulka laskettuna parhaan estimaatin ja riskimarginaalin summana****Paras estimaatti****Vakuutusmaksuvastuu**

Brutto

Saamiset yhteensä jälleenvakuutus sopimuksista/erillisyyhtiöiltä ja rajoitetusta jälleenvakuutuksesta oikaistuinä ennustetuilla tappioilla, jotka johtuvat vastapuolen maksukyvyttömydestä  
Vakuutusmaksuvastuun nettomääräinen paras estimaatti

**Korvausvastuu**

Brutto

Saamiset yhteensä jälleenvakuutus sopimuksista/erillisyyhtiöiltä ja rajoitetusta jälleenvakuutuksesta oikaistuinä ennustetuilla tappioilla, jotka johtuvat vastapuolen maksukyvyttömydestä  
Korvausvastuun nettomääräinen paras estimaatti

**Paras estimaatti yhteensä - Brutto****Paras estimaatti yhteensä - Netto****Riskimarginaali****Vakuutusteknisen vastuuvulan siirtymätoimenpiteen määrä**

Vakuutustekninen vastuuvulka kokonaisuutena laskettuna

Paras estimaatti

Riskimarginaali

**Vakuutustekninen vastuuvulka - Yhteensä**

Vakuutustekninen vastuuvulka - Yhteensä

Saamiset jälleenvakuutus sopimuksista/erillisyyhtiöiltä ja rajoitetusta jälleenvakuutuksesta oikaistuinä ennustetuilla tappioilla, jotka johtuvat vastapuolen maksukyvyttömydestä - Yhteensä

Vakuutustekninen vastuuvulka, josta on vähennetty saamiset jälleenvakuutus sopimuksista/erillisyyhtiöiltä ja rajoitetusta jälleenvakuutuksesta - Yhteensä

Hyväksytty ei-suhteellinen jälleenvakuutus				
Sairausvakuutuksen ei-suhteellinen jälleenvakuutus	Vastuuvakuutuksen ei-suhteellinen jälleenvakuutus	Meri-, ilmailu- ja kuljetusvakuutuksen ei-suhteellinen jälleenvakuutus	Omaisuuksien vakuutuksen ei-suhteellinen jälleenvakuutus	Vahinkovakuutusveloitteet yhteensä
C0140	C0150	C0160	C0170	C0180
R0010	0	0	0	0
R0050	0	0	0	0
R0060	0	0	0	21 388
R0140	0	0	0	-288
R0150	0	0	0	21 677
R0160	0	0	0	54 640
R0240	0	0	0	786
R0250	0	0	0	53 854
R0260	0	0	0	76 028
R0270	0	0	0	75 531
R0280	0	0	0	14 374
R0290	0	0	0	0
R0300	0	0	0	0
R0310	0	0	0	0
R0320	0	0	0	90 402
R0330	0	0	0	498
R0340	0	0	0	89 905

## Vahinkovakuutustoiminta yhteensä

Vahingon sattumisvuosi / vakuutussopimusvuosi	Z0020	1 - Vahingon sattumisvuosi
---	-------	----------------------------

## Maksetut bruttokorvaukset (ei-kumulatiiviset)

(absoluuttinen määrä)

Vuosi	Kehitysvuosi											Kuluvana vuonna	Kaikkien vuosien summa (kumulatiivinen)		
	0	1	2	3	4	5	6	7	8	9	10 & +				
	C0010	C0020	C0030	C0040	C0050	C0060	C0070	C0080	C0090	C0100	C0110			C0170	C0180
Aiemmat	<del>R0100</del>	<del></del>	<del></del>	<del></del>	<del></del>	<del></del>	<del></del>	<del></del>	<del></del>	<del></del>	<del></del>	500	R0100	500	580
N-9	R0160	0	0	0	0	0	0	0	9	9	72		R0160	72	91
N-8	R0170	0	0	0	0	0	0	41	8	37			R0170	37	86
N-7	R0180	0	0	0	0	0	18	31	45				R0180	45	94
N-6	R0190	0	0	0	0	88	100	35					R0190	35	223
N-5	R0200	0	0	0	297	175	98						R0200	98	570
N-4	R0210	0	0	604	494	162							R0210	162	1 260
N-3	R0220	1	6 832	1 770	553								R0220	553	9 157
N-2	R0230	20 132	8 493	976									R0230	976	29 601
N-1	R0240	43 907	10 843										R0240	10 843	54 750
N	R0250	48 683											R0250	48 683	48 683
	<b>Yhteensä</b>												<b>R0260</b>	<b>62 006</b>	<b>145 095</b>

## LähiTapiola Pääkaupunkiseutu

S.19.01.21

## Vahinkovakuutuskorvaukset

## Korvausvastuun bruttomääräinen diskonttaamaton paras estimaatti

(absoluuttinen määrä)

Vuosi	Kehitysvuosi											Vuoden lopussa (diskonttatut tiedot)		
	0	1	2	3	4	5	6	7	8	9	10 & +			
	C0200	C0210	C0220	C0230	C0240	C0250	C0260	C0270	C0280	C0290	C0300	C0360		
Aiemmat	R0100										4 501	R0100	3 461	
N-9	R0160	0	0	0	0	0	0	0	54	927		R0160	710	
N-8	R0170	0	0	0	0	0	0	66	1 272			R0170	966	
N-7	R0180	0	0	0	0	0	124	1 448				R0180	1 120	
N-6	R0190	0	0	0	0	166	1 730					R0190	1 343	
N-5	R0200	0	0	0	442	2 148						R0200	1 710	
N-4	R0210	0	0	1 492	3 531							R0210	2 981	
N-3	R0220	0	1 289	3 399								R0220	2 713	
N-2	R0230	0	2 980	4 842								R0230	4 038	
N-1	R0240	16 469	7 692									R0240	6 725	
N	R0250	23 953										R0250	22 744	
												Yhteensä	R0260	48 510

**Oma perusvarallisuus ennen delegoidun asetuksen (EU) 2015/35 68 artiklan mukaisia muilla****rahoitusaloilla olevien omistusyhteyksien vähennyksiä**

Tavanomainen osakepääoma (joka sisältää omat osakkeet)

Tavanomaiseen osakepääomaan liittyvä ylikurssirahasto

Alkupääoma, jäsenten maksuosuudet tai niitä vastaavat oman perusvarallisuuden erät keskinäisten tai niitä vastaavien yritysten osalta

Etuoikeudeltaan huonommat jäsenten keskinäiset rahastot

Ylijäämävarallisuus

Etuoikeutetut osakkeet

Etuoikeutettuihin osakkeisiin liittyvä ylikurssirahasto

Täsmätyserä

Etuoikeudeltaan huonommat velat

Laskennallisten nettoverosaamisten arvoa vastaava määrä

Muut valvontaviranomaisen omaksi perusvarallisuudeksi hyväksymät erät, joita ei ole esitetty edellä

**Tilinpäätöksen oma varallisuus, jota ei pitäisi esittää täsmätyseränä ja joka ei täytä****Solvensi II:n mukaisen oman varallisuuden luokitteluperusteita**

Tilinpäätöksen oma varallisuus, jota ei pitäisi esittää täsmätyseränä ja joka ei täytä

Solvensi II:n mukaisen oman varallisuuden luokitteluperusteita

**Vähennykset**

Rahoitus- ja luottolaitoksiin oleviin omistusyhteyksiin perustuvat vähennykset

**Oma perusvarallisuus yhteensä vähennysten jälkeen****Oma lisävarallisuus**

Maksamaton tavanomainen osakepääoma, joka on maksettava vaadittaessa mutta jota ei ole vielä vaadittu maksettavaksi

Maksamaton eikä vielä maksettavaksi vaadittu alkupääoma, jäsenten maksuosuudet tai vastaavat oman perusvarallisuuden erät, jotka on maksettava vaadittaessa, keskinäisten tai niitä vastaavien yritysten osalta

Maksamattomat etuoikeutetut osakkeet, jotka on maksettava vaadittaessa mutta joita ei ole vielä vaadittu maksettaviksi

Oikeudellisesti sitova sitoumus merkitä ja maksaa etuoikeudeltaan huonommat velat vaadittaessa

Direktiivin 2009/138/EY 96 artiklan 2 kohdan mukaiset remburssit ja takuut

Muut kuin direktiivin 2009/138/EY 96 artiklan 2 kohdan mukaiset remburssit ja takuut

Direktiivin 2009/138/EY 96 artiklan 3 kohdan ensimmäisen alakohdan mukaiset jäseniltä vaaditut lisämaksut

Jäseniltä vaaditut lisämaksut – Muut kuin direktiivin 2009/138/EY 96 artiklan 3 kohdan ensimmäisessä alakohdassa tarkoitettut

Muu oma lisävarallisuus

	Yhteensä	Luokka 1 (T1) – käytettävissä rajoituksetta	Luokka 1 (T1) – käytettävissä rajoitetusti	Luokka 2 (T2)	Luokka 3 (T3)
	C0010	C0020	C0030	C0040	C0050
R0010	0	0		0	
R0030	0	0		0	
R0040	56 866	56 866		0	
R0050	0		0	0	0
R0070	0	0			
R0090	0		0	0	0
R0110	0		0	0	0
R0130	80 415	80 415			
R0140	0		0	0	0
R0160	0				0
R0180	0	0	0	0	0
R0220	0				
R0230	0	0	0	0	
R0290	137 281	137 281	0	0	0
R0300	0			0	
R0310	0			0	
R0320	0			0	0
R0330	0			0	0
R0340	0			0	
R0350	0			0	0
R0360	0			0	
R0370	0			0	
R0390	0			0	0

	Yhteensä	Luokka 1 (T1) – käytettävissä rajoituksetta	Luokka 1 (T1) – käytettävissä rajoitetusti	Luokka 2 (T2)	Luokka 3 (T3)
	C0010	C0020	C0030	C0040	C0050
R0400	0			0	0
R0500	137 281	137 281	0	0	0
R0510	137 281	137 281	0	0	
R0540	137 281	137 281	0	0	0
R0550	137 281	137 281	0	0	
R0580	67 380				
R0600	16 845				
R0620	204 %				
R0640	815 %				

**Oma lisävarallisuus yhteensä****Käytettävissä oleva ja hyväksyttävä oma varallisuus**

SCR:n täyttämiseksi käytettävissä oleva oma varallisuus yhteensä

MCR:n täyttämiseksi käytettävissä oleva oma varallisuus yhteensä

SCR:n täyttämiseksi hyväksyttävä oma varallisuus yhteensä

MCR:n täyttämiseksi hyväksyttävä oma varallisuus yhteensä

**SCR****MCR****Hyväksyttävän oman varallisuuden ja SCR:n suhdeluku****Hyväksyttävän oman varallisuuden ja MCR:n suhdeluku****Täsmätyserä**

Ylijäämä, jonka verran varat ovat velkoja suuremmat

Omat osakkeet (suorassa ja välillisessä omistuksessa olevat)

Odotettavissa olevat osingot, voitonjatot ja maksut

Muut oman perusvarallisuuden erät

Vastaavuuskorjauksentoja ja erillään pidettäviä rahastoja koskevat sidotun oman pääoman erien oikaisut

**Täsmätyserä****Odotettavissa olevat voitot**

Tuleviin vakuutusmaksuihin sisältyvät odotettavissa olevat voitot (EPIFP) – Henkivakuutus

Tuleviin vakuutusmaksuihin sisältyvät odotettavissa olevat voitot (EPIFP) – Vahinkovakuutus

**Tuleviin vakuutusmaksuihin sisältyvät odotettavissa olevat voitot (EPIFP) yhteensä**

	Yhteensä	Luokka 1 (T1) – käytettävissä rajoituksetta	Luokka 1 (T1) – käytettävissä rajoitetusti	Luokka 2 (T2)	Luokka 3 (T3)
	C0010	C0020	C0030	C0040	C0050
R0700	139 358				
R0710	0				
R0720	2 077				
R0730	56 866				
R0740	0				
R0760	80 415				
R0770	0				
R0780	528				
R0790	528				

## S.25.01.21

## Vakavaraisuuspääomavaatimus (SCR) – Standardikaavaa käyttävät yritykset

## Perusvakavaraisuuspääomavaatimus

Markkinariski  
 Vastapuoliriski  
 Henkivakuutusriski  
 Sairausvakuutusriski  
 Vahinkovakuutusriski  
 Hajautus  
 Aineettomien hyödykkeiden riski

## Perusvakavaraisuuspääomavaatimus

	Brutto-SCR	Yritys-kohtaiset parametrit	Yksinker-taistukset
	C0110	C0090	C0120
R0010	69 312		
R0020	4 420		
R0030	3 333	ei mitään	
R0040	4 211	ei mitään	
R0050	21 931	ei mitään	
R0060	-21 789		
R0070	0		
R0100	81 417		

## Vakavaraisuuspääomavaatimuksen laskenta

Operatiivinen riski  
 Vakuutustekniseen vastuuvelkaan liittyvä tappioiden vaimennusvaikutus  
 Laskennallisiin veroihin liittyvä tappioiden vaimennusvaikutus  
 Direktiivin 2003/41/EY 4 artiklan mukaisesti harjoitettavan liiketoiminnan pääomavaatimus

## Vakavaraisuuspääomavaatimus, ilman pääomavaatimuksen korotusta

Jo tehdyt pääomavaatimuksen korotukset

## Vakavaraisuuspääomavaatimus

	C0100
R0130	2 808
R0140	0
R0150	-16 845
R0160	0
R0200	67 380
R0210	0
R0220	67 380
R0400	0
R0410	0
R0420	0
R0430	0
R0440	0

## Muut tiedot SCR:stä

Duraatiopohjaista osakeriskiä koskevan alariskiosion pääomavaatimus  
 Jäljellä olevan osan nimellisten SCR:ien kokonaismäärä  
 Erillään pidettäviä rahastoja koskevien nimellisten SCR:ien kokonaismäärä  
 Vastaavuuskorjauskantojen nimellisten SCR:ien kokonaismäärä  
 Erillään pidettävien rahastojen nimellisten SCR:ien yhdistämisestä johtuvat hajautusvaikutukset 304 artiklaa varten

## S.28.01.01

## Vähimmäispääomavaatimus (MCR) – Vain henkivakuutus- tai vahinkovakuutustoiminta tai jälleenvakuutustoiminta

## Vahinkovakuutus- ja vahinkojälleenvakuutusvelvoitteisiin sovellettava lineaarisen kaavan osa

MCR<sub>NL</sub> Tulos

	C0010
R0010	13 173

Sairauskuluvakuutus ja sen suhteellinen jälleenvakuutus  
 Vakuutus ansiotulon menetyksen varalta ja sen suhteellinen jälleenvakuutus  
 Työntekijän tapaturmavakuutus ja sen suhteellinen jälleenvakuutus  
 Moottoriajoneuvon vastuuvakuutus ja sen suhteellinen jälleenvakuutus  
 Muu moottoriajoneuvovakuutus ja sen suhteellinen jälleenvakuutus  
 Meri-, ilmairu- ja kuljetusvakuutus ja sen suhteellinen jälleenvakuutus  
 Palo- ja muu omaisuusvahinkovakuutus ja sen suhteellinen jälleenvakuutus  
 Yleinen vastuuvakuutus ja sen suhteellinen jälleenvakuutus  
 Luotto- ja takausvakuutus ja sen suhteellinen jälleenvakuutus  
 Oikeusturvavakuutus ja sen suhteellinen jälleenvakuutus  
 Matka-apuvakuutus ja sen suhteellinen jälleenvakuutus  
 Vakuutus muiden taloudellisten menetysten varalta ja sen suhteellinen jälleenvakuutus  
 Sairausvakuutuksen ei-suhteellinen jälleenvakuutus  
 Vastuuvakuutuksen ei-suhteellinen jälleenvakuutus  
 Meri-, ilmairu- ja kuljetusvakuutuksen ei-suhteellinen jälleenvakuutus  
 Omaisuusvakuutuksen ei-suhteellinen jälleenvakuutus

	Nettomääräinen (vähennettynä jälleenvakuutus- sopimusten/erillis- yhtiöiden osuudella) paras estimaatti ja vakuutustekninen vastuuvetka kokonaisuutena laskettuna	Nettomääräinen (vähennettynä jälleenvakuutus- sopimusten osuudella) vakuutusmaksutulo viimeisten 12 kuukauden ajalta
	C0020	C0030
R0020	12 446	16 162
R0030	1 579	4 316
R0040	0	0
R0050	26 341	7 539
R0060	7 028	25 716
R0070	857	1 939
R0080	15 574	24 929
R0090	5 588	4 280
R0100	0	0
R0110	5 878	3 251
R0120	0	0
R0130	239	810
R0140	0	0
R0150	0	0
R0160	0	0
R0170	0	0

## Henkivakuutus- ja henkijälleenvakuutusvelvoitteisiin sovellettava lineaarisen kaavan osa

MCR<sub>L</sub> Tulos

	C0040
R0200	1 327

Oikeuden ylijäämään sisältävät velvoitteet – Taatut etuudet  
 Oikeuden ylijäämään sisältävät velvoitteet – Tulevat harkinnanvaraiset lisäetuudet  
 Indeksi- ja sijoitussidonnaiset vakuutusvelvoitteet  
 Muut henki(jälleenvakuutus- ja sairaus(jälleenvakuutus)velvoitteet  
 Kaikkien henki(jälleenvakuutus)velvoitteiden kokonaisriskisumma

	Nettomääräinen (vähennettynä jälleenvakuutus- sopimusten/erillis- yhtiöiden osuudella) paras estimaatti ja vakuutustekninen vastuuvetka kokonaisuutena laskettuna	Nettomääräinen (vähennettynä jälleenvakuutus- sopimusten/erillis- yhtiöiden osuudella) kokonaisriskisumma
	C0050	C0060
R0210	0	
R0220	0	
R0230	0	
R0240	63 211	
R0250		0

## Kokonais-MCR:n laskenta

Lineaarinen MCR

SCR

MCR:n enimmäistaso

MCR:n vähimmäistaso

Yhdistetty MCR

MCR:n absoluuttinen vähimmäistaso

## Vähimmäispääomavaatimus

	C0070
R0300	14 501
R0310	67 380
R0320	30 321
R0330	16 845
R0340	16 845
R0350	3 700
	C0070
R0400	16 845

# LähiTapiola Satakunta

## Vakavaraisuutta ja taloudellista tilaa koskevan kertomuksen liitteet

Yhtiö julkaisee osana LähiTapiola-ryhmän vakavaraisuutta ja taloudellista tilaa koskevaa kertomusta Solvenssi II -vakavaraisuussäätelyn mukaisesti seuraavat raportointitaulukot 31.12.2017 tilanteessa:

- S.02.01.02 Tase
- S.05.01.02 Vakuutusmaksut, korvaukset ja kulut vakuutuslajeittain
- S.05.02.01 Vakuutusmaksut, korvaukset ja kulut maittain
- S.12.01.02 Henkivakuutuksen ja SLT-sairausvakuutuksen vakuutustekninen vastuuelka
- S.17.01.02 Vahinkovakuutusten vakuutustekninen vastuuelka
- S.19.01.21 Vahinkovakuutuskorvaukset
- S.23.01.01 Oma varallisuus
- S.25.01.21 Vakavaraisuuspääomavaatimus (SCR) – Standardikaavaa käyttävät yritykset
- S.28.01.01 Vähimmäispääomavaatimus (MCR) – Vain henkivakuutus- tai vahinkovakuutustoiminta tai jälleenvakuutustoiminta

Esitetyt luvut ovat tuhansia euroja.



## S.02.01.02

## Tase

## Varat

Aineettomat hyödykkeet	
Laskennalliset verosaamiset	
Eläke-etuuksien ylijäämä	
Aineelliset käyttöomaisuushyödykkeet (omassa käytössä)	
Sijoitukset (muut kuin indeksi- ja sijoitussidonnaisiin sopimusten katteena olevat varat)	
Kiinteistöt (muut kuin omassa käytössä olevat)	
Omistusosuudet sidosyrityksissä, mukaan lukien omistusyhteydet	
Osakkeet	
Osakkeet – Listatut	
Osakkeet – Listaamattomat	
Joukkovelkakirjalainat	
Valtion joukkovelkakirjalainat	
Yrityslainat	
Strukturoidut velkakirjat	
Vakuudelliset arvopaperit	
Yhteistä sijoitustoimintaa harjoittavat yritykset	
Johdannaiset	
Talletukset, jotka eivät kuulu muihin rahavaroihin	
Muut sijoitukset	
Indeksi- ja sijoitussidonnaisiin sopimuksiin sijoitetut varat	
Kiinnelainat ja muut lainat	
Lainat, joiden vakuutena on vakuutus sopimus	
Kiinnelainat ja muut lainat yksityishenkilöille	
Muut kiinnelainat ja lainat	
Saamiset jälleenvakuutus sopimuksista :	
Vahinkovakuutus ja NSLT-sairausvakuutus	
Vahinkovakuutus, ilman sairausvakuutusta	
NSLT-sairausvakuutus	
Henkivakuutus ja SLT-sairausvakuutus, ilman sairausvakuutusta ja indeksi- ja sijoitussidonnaisia sopimuksia	
SLT-sairausvakuutus	
Henkivakuutus, ilman sairausvakuutusta ja indeksi- ja sijoitussidonnaisia sopimuksia	
Indeksi- ja sijoitussidonnainen henkivakuutus	
Jälleenvakuutustalletteet	
Vakuutussaamiset ja saamiset vakuutusedustajilta	
Saamiset jälleenvakuutustoiminnasta	
Muut saamiset (myyntisaamiset, ei vakuutuksiin liittyvät)	
Omat osakkeet (suorassa omistuksessa olevat)	
Oman varallisuuden eriin tai maksettaviksi määrättyyn mutta vielä maksamattomaan alkupääomaan liittyvät saamiset	
Rahavarat	
Kaikki muut varat, joita ei ole esitetty muualla	
<b>Varat yhteensä</b>	

	Solvenssi II -arvo C0010
R0030	0
R0040	0
R0050	0
R0060	1 842
R0070	102 456
R0080	6 239
R0090	2 485
R0100	1 429
R0110	1 359
R0120	70
R0130	2 524
R0140	0
R0150	2 427
R0160	0
R0170	97
R0180	89 779
R0190	0
R0200	0
R0210	0
R0220	0
R0230	0
R0240	0
R0250	0
R0260	0
R0270	481
R0280	279
R0290	282
R0300	-3
R0310	201
R0320	0
R0330	201
R0340	0
R0350	0
R0360	206
R0370	262
R0380	595
R0390	0
R0400	0
R0410	3 236
R0420	123
R0500	109 201

## S.02.01.02

## Tase

## Velat

	Solvenssi II -arvo C0010
Vakuutustekninen vastuovelka – Vahinkovakuutus	R0510 24 867
Vakuutustekninen vastuovelka – Vahinkovakuutus (ilman sairausvakuutusta)	R0520 21 622
Vakuutustekninen vastuovelka kokonaisuutena laskettuna	R0530 0
Paras estimaatti	R0540 16 987
Riskimarginaali	R0550 4 635
Vakuutustekninen vastuovelka – NSLT-sairausvakuutus	R0560 3 245
Vakuutustekninen vastuovelka kokonaisuutena laskettuna	R0570 0
Paras estimaatti	R0580 2 586
Riskimarginaali	R0590 659
Vakuutustekninen vastuovelka – Henkivakuutus (ilman indeksi- ja sijoitussidonnaisia sopimuksia)	R0600 23 247
Vakuutustekninen vastuovelka – SLT-sairausvakuutus	R0610 0
Vakuutustekninen vastuovelka kokonaisuutena laskettuna	R0620 0
Paras estimaatti	R0630 0
Riskimarginaali	R0640 0
Vakuutustekninen vastuovelka – Henkivakuutus (ilman sairausvakuutusta sekä indeksi- ja sijoitussidonnaisia sopimuksia)	R0650 23 247
Vakuutustekninen vastuovelka kokonaisuutena laskettuna	R0660 0
Paras estimaatti	R0670 22 666
Riskimarginaali	R0680 581
Vakuutustekninen vastuovelka – Indeksi- ja sijoitussidonnainen toiminta	R0690 0
Vakuutustekninen vastuovelka kokonaisuutena laskettuna	R0700 0
Paras estimaatti	R0710 0
Riskimarginaali	R0720 0
Ehdolliset velat	R0740 0
Muut varaukset kuin vakuutustekninen vastuovelka	R0750 0
Eläkevelvoitteet	R0760 0
Jälleenvakuuttajilta pidätetyt talletteet	R0770 0
Laskennalliset verovelat	R0780 8 025
Johdannaiset	R0790 0
Velat luottolaitoksille	R0800 0
Muut rahoitusvelat kuin velat luottolaitoksille	R0810 0
Vakuutusvelat ja velat vakuutusedustajille	R0820 530
Jälleenvakuutusvelat	R0830 0
Velat (ostovelat, ei vakuutusvelat)	R0840 1 374
Etuoikeudeltaan huonommat velat	R0850 0
Omaan perusvarallisuuteen kuulumattomat etuoikeudeltaan huonommat velat	R0860 0
Omaan perusvarallisuuteen kuuluvat etuoikeudeltaan huonommat velat	R0870 0
Kaikki muut velat, joita ei ole esitetty muualla	R0880 0
<b>Velat yhteensä</b>	<b>R0900 58 043</b>
<b>Ylijäämä, jonka verran varat ovat velkoja suuremmat</b>	<b>R1000 51 158</b>







## Vakuutusmaksut, korvaukset ja kulut maittain

		Kotimaa	Viisi kärkimaata (bruttovakuutusmaksutulon perusteella) - Vahinkovakuutusveloitteet					Viisi kärkimaata ja kotimaa yhteensä
		C0010	C0020	C0030	C0040	C0050	C0060	C0070
		<del>C0010</del>	<del>C0020</del>	<del>C0030</del>	<del>C0040</del>	<del>C0050</del>	<del>C0060</del>	<del>C0070</del>
	<b>R0010</b>	<del>C0080</del>	<del>C0090</del>	<del>C0100</del>	<del>C0110</del>	<del>C0120</del>	<del>C0130</del>	<del>C0140</del>
		<b>C0080</b>	<b>C0090</b>	<b>C0100</b>	<b>C0110</b>	<b>C0120</b>	<b>C0130</b>	<b>C0140</b>
<b>Vakuutusmaksutulo</b>								
Brutto - Ensivakuutus	<b>R0110</b>	26 920						26 920
Brutto - Hyväksytty suhteellinen jälleenvakuutus	<b>R0120</b>	0						0
Brutto - Hyväksytty ei-suhteellinen jälleenvakuutus	<b>R0130</b>	0						0
Jälleenvakuuttajien osuus	<b>R0140</b>	1 254						1 254
Netto	<b>R0200</b>	25 666						25 666
<b>Vakuutusmaksutuotot</b>								
Brutto - Ensivakuutus	<b>R0210</b>	27 316						27 316
Brutto - Hyväksytty suhteellinen jälleenvakuutus	<b>R0220</b>	0						0
Brutto - Hyväksytty ei-suhteellinen jälleenvakuutus	<b>R0230</b>	0						0
Jälleenvakuuttajien osuus	<b>R0240</b>	1 263						1 263
Netto	<b>R0300</b>	26 053						26 053
<b>Korvauskulut</b>								
Brutto - Ensivakuutus	<b>R0310</b>	14 164						14 164
Brutto - Hyväksytty suhteellinen jälleenvakuutus	<b>R0320</b>	0						0
Brutto - Hyväksytty ei-suhteellinen jälleenvakuutus	<b>R0330</b>	0						0
Jälleenvakuuttajien osuus	<b>R0340</b>	254						254
Netto	<b>R0400</b>	13 909						13 909
<b>Muun vakuutusteknisen vastuuelan muutokset</b>								
Brutto - Ensivakuutus	<b>R0410</b>	0						0
Brutto - Hyväksytty suhteellinen jälleenvakuutus	<b>R0420</b>	0						0
Brutto - Hyväksytty ei-suhteellinen jälleenvakuutus	<b>R0430</b>	0						0
Jälleenvakuuttajien osuus	<b>R0440</b>	0						0
Netto	<b>R0500</b>	0						0
<b>Aiheutuneet kulut</b>	<b>R0550</b>	6 701						6 701
<b>Muut kulut</b>	<b>R1200</b>	<del>C0080</del>	<del>C0090</del>	<del>C0100</del>	<del>C0110</del>	<del>C0120</del>	<del>C0130</del>	0
<b>Kulut yhteensä</b>	<b>R1300</b>	<del>C0080</del>	<del>C0090</del>	<del>C0100</del>	<del>C0110</del>	<del>C0120</del>	<del>C0130</del>	6 701



## Henkivakuutuksen ja SLT-sairausvakuutuksen vakuustekninen vastuuelva

## Vakuustekninen vastuuelva kokonaisuutena laskettuna

Saamiset yhteensä jälleenvakuutus-sopimuksista/erillisyhtiöiltä ja rajoitetusta jälleenvakuutuksesta oikaistuina ennustetuilla tappioilla, jotka johtuvat vastapuolen maksukyvyttömydestä ja liittyvät kokonaisuutena laskettuun vakuustekniseen vastuuelvaan

## Vakuustekninen vastuuelva laskettuna parhaan estimaatin ja riskimarginaalin summana

## Paras estimaatti

## Bruttomääräinen paras estimaatti

Saamiset yhteensä jälleenvakuutus-sopimuksista/erillisyhtiöiltä ja rajoitetusta jälleenvakuutuksesta oikaistuina ennustetuilla tappioilla, jotka johtuvat vastapuolen maksukyvyttömyydestä

Paras estimaatti, josta on vähennetty saamiset jälleenvakuutus-sopimuksista/erillisyhtiöiltä ja rajoitetusta jälleenvakuutuksesta –  
Yhteensä

## Riskimarginaali

## Vakuusteknisen vastuuelvan siirtymätoimenpiteen määrä

Vakuustekninen vastuuelva kokonaisuutena laskettuna

Paras estimaatti

Riskimarginaali

## Vakuustekninen vastuuelva – Yhteensä

	Indeksi- ja sijoitussidonnainen vakuutus			Muu henkivakuutus			Vahinko- vakuutus- sopimuksiin pohjautuvat ja muuhun vakuutus- velvoitteeseen kuin sairaus- vakuutus- velvoitteisiin liittyvät annuiteetit	
	Ylijäämään oikeuttava vakuutus		Optioita ja takuita sisältä- mättömät sopimukset	Optioita tai takuita sisältävät sopimukset		Optioita ja takuita sisältä- mättömät sopimukset		Optioita tai takuita sisältävät sopimukset
	C0020	C0030	C0040	C0050	C0060	C0070	C0080	C0090
R0010	0	0			0			0
R0020	0	0			0			0
R0030	0		0	0		0	0	22 666
R0080	0		0	0		0	0	201
R0090	0		0	0		0	0	22 465
R0100	0	0			0			581
R0110	0	0			0			0
R0120	0		0	0		0	0	0
R0130	0	0			0			0
R0200	0	0			0			23 247



## Henkivakuutuksen ja SLT-sairausvakuutuksen vakuutustekninen vastuuelva

## Vakuutustekninen vastuuelva kokonaisuutena laskettuna

Saamiset yhteensä jälleenvakuutus sopimuksista/erillisyyhtiöiltä ja rajoitetusta jälleenvakuutuksesta oikaistuina ennustetuilla tappioilla, jotka johtuvat vastapuolen maksukyvyttömyydestä ja liittyvät kokonaisuutena laskettuun vakuutustekniseen vastuuelvaan

## Vakuutustekninen vastuuelva laskettuna parhaan estimaatin ja riskimarginaalin summana

## Paras estimaatti

## Bruttomääräinen paras estimaatti

Saamiset yhteensä jälleenvakuutus sopimuksista/erillisyyhtiöiltä ja rajoitetusta jälleenvakuutuksesta oikaistuina ennustetuilla tappioilla, jotka johtuvat vastapuolen maksukyvyttömyydestä

Paras estimaatti, josta on vähennetty saamiset jälleenvakuutus sopimuksista/erillisyyhtiöiltä ja rajoitetusta jälleenvakuutuksesta – Yhteensä

## Riskimarginaali

## Vakuutusteknisen vastuuelvan siirtymätoimenpiteen määrä

Vakuutustekninen vastuuelva kokonaisuutena laskettuna

Paras estimaatti

Riskimarginaali

## Vakuutustekninen vastuuelva – Yhteensä

Hyväksytty jälleenvakuutus	Yhteensä (muu henkivakuutus kuin sairausvakuutus, mukaan lukien sijoitus-sidonnainen vakuutus)	Sairausvakuutus (ensivakuutus)			Vahinkovakuutus sopimuksiin pohjautuvat ja sairausvakuutusvelvoitteisiin liittyvät annuiteetit	Sairausvakuutus (hyväksytty jälleenvakuutus)	Yhteensä (SLT-sairausvakuutus)
		Optioita ja takuita sisältämättömät sopimukset	Optioita tai takuita sisältävät sopimukset				
C0100	C0150	C0160	C0170	C0180	C0190	C0200	C0210
R0010	0	0	0		0	0	0
R0020	0	0	0		0	0	0
R0030	0	22 666		0	0	0	0
R0080	0	201		0	0	0	0
R0090	0	22 465		0	0	0	0
R0100	0	581	0		0	0	0
R0110	0	0	0		0	0	0
R0120	0	0		0	0	0	0
R0130	0	0	0		0	0	0
R0200	0	23 247	0		0	0	0

## Vahinkovakuutusten vakuutustekninen vastuuelka

## Vakuutustekninen vastuuelka kokonaisuutena laskettuna

Saamiset yhteensä jälleenvakuutussopimuksista/erillisyyhtiöiltä ja rajoitetusta jälleenvakuutuksesta oikaistuina ennustetuilla tappioilla, jotka johtuvat vastapuolen maksukyvyttömyydestä ja liittyvät kokonaisuutena laskettuun vakuutustekniseen vastuuelkaan

## Vakuutustekninen vastuuelka laskettuna parhaan estimaatin ja riskimarginaalin summana

## Paras estimaatti

## Vakuutusmaksuvastuu

Brutto

Saamiset yhteensä jälleenvakuutussopimuksista/erillisyyhtiöiltä ja rajoitetusta jälleenvakuutuksesta oikaistuina ennustetuilla tappioilla, jotka johtuvat vastapuolen maksukyvyttömyydestä Vakuutusmaksuvastuun nettomääräinen paras estimaatti

## Korvausvastuu

Brutto

Saamiset yhteensä jälleenvakuutussopimuksista/erillisyyhtiöiltä ja rajoitetusta jälleenvakuutuksesta oikaistuina ennustetuilla tappioilla, jotka johtuvat vastapuolen maksukyvyttömyydestä Korvausvastuun nettomääräinen paras estimaatti

## Paras estimaatti yhteensä - Brutto

## Paras estimaatti yhteensä - Netto

## Riskimarginaali

## Vakuutusteknisen vastuuelan siirtymätoimenpiteen määrä

Vakuutustekninen vastuuelka kokonaisuutena laskettuna

Paras estimaatti

Riskimarginaali

## Vakuutustekninen vastuuelka - Yhteensä

Vakuutustekninen vastuuelka - Yhteensä

Saamiset jälleenvakuutussopimuksista/erillisyyhtiöiltä ja rajoitetusta jälleenvakuutuksesta oikaistuina ennustetuilla tappioilla, jotka johtuvat vastapuolen maksukyvyttömyydestä - Yhteensä

Vakuutustekninen vastuuelka, josta on vähennetty saamiset jälleenvakuutussopimuksista/erillisyyhtiöiltä ja rajoitetusta jälleenvakuutuksesta - Yhteensä

Ensivakuutus ja hyväksytyt suhteellinen jälleenvakuutus					
Sairauskulu- vakuutus	Vakuutus ansiotulon menetyksen varalta	Työntekijän tapaturma- vakuutus	Moottori- ajoneuvon vastuu- vakuutus	Muu moottori- ajoneuvon vakuutus	Meri-, ilmailu- ja kuljetus- vakuutus
C0020	C0030	C0040	C0050	C0060	C0070
R0010	0	0	0	0	0
R0050	0	0	0	0	0
R0060	613	181	0	433	686
R0140	0	-3	0	-82	-3
R0150	613	184	0	515	689
R0160	1 151	641	0	8 721	728
R0240	0	0	0	389	0
R0250	1 151	641	0	8 332	728
R0260	1 764	822	0	9 154	1 414
R0270	1 764	825	0	8 847	1 417
R0280	325	334	0	1 681	861
R0290	0	0	0	0	0
R0300	0	0	0	0	0
R0310	0	0	0	0	0
R0320	2 089	1 156	0	10 835	2 275
R0330	0	-3	0	307	-3
R0340	2 089	1 159	0	10 528	2 278

## Vahinkovakuutusten vakuutustekninen vastuuelka

## Vakuutustekninen vastuuelka kokonaisuutena laskettuna

Saamiset yhteensä jälleenvakuutussopimuksista/erillisyhtiöiltä ja rajoitetusta jälleenvakuutuksesta oikaistuina ennustetuilla tappioilla, jotka johtuvat vastapuolen maksukyvyttömyydestä ja liittyvät kokonaisuutena laskettuun vakuutustekniseen vastuuelkaan

## Vakuutustekninen vastuuelka laskettuna parhaan estimaatin ja riskimarginaalin summana

## Paras estimaatti

## Vakuutusmaksuvastuu

Brutto

Saamiset yhteensä jälleenvakuutussopimuksista/erillisyhtiöiltä ja rajoitetusta jälleenvakuutuksesta oikaistuina ennustetuilla tappioilla, jotka johtuvat vastapuolen maksukyvyttömyydestä Vakuutusmaksuvastuun nettomääräinen paras estimaatti

## Korvausvastuu

Brutto

Saamiset yhteensä jälleenvakuutussopimuksista/erillisyhtiöiltä ja rajoitetusta jälleenvakuutuksesta oikaistuina ennustetuilla tappioilla, jotka johtuvat vastapuolen maksukyvyttömyydestä Korvausvastuun nettomääräinen paras estimaatti

## Paras estimaatti yhteensä - Brutto

## Paras estimaatti yhteensä - Netto

## Riskimarginaali

## Vakuutusteknisen vastuuelan siirtymätoimenpiteen määrä

Vakuutustekninen vastuuelka kokonaisuutena laskettuna

Paras estimaatti

Riskimarginaali

## Vakuutustekninen vastuuelka - Yhteensä

Vakuutustekninen vastuuelka - Yhteensä

Saamiset jälleenvakuutussopimuksista/erillisyhtiöiltä ja rajoitetusta jälleenvakuutuksesta oikaistuina ennustetuilla tappioilla, jotka johtuvat vastapuolen maksukyvyttömyydestä - Yhteensä

Vakuutustekninen vastuuelka, josta on vähennetty saamiset jälleenvakuutussopimuksista/erillisyhtiöiltä ja rajoitetusta jälleenvakuutuksesta - Yhteensä

Ensivakuutus ja hyväksytyt suhteelliset jälleenvakuutus					
Palo- ja muu omaisuusvahinkovakuutus	Yleinen vastuuvakuutus	Luotto- ja takausvakuutus	Oikeusturvavakuutus	Matka-apuvakuutus	Vakuutus muiden taloudellisten menetysten varalta
C0080	C0090	C0100	C0110	C0120	C0130
R0010	0	0	0	0	0
R0050	0	0	0	0	0
R0060	1 899	130	0	108	36
R0140	-50	0	0	0	-1
R0150	1 949	130	0	108	37
R0160	2 604	519	0	939	48
R0240	29	0	0	0	0
R0250	2 575	519	0	939	48
R0260	4 503	649	0	1 047	84
R0270	4 524	649	0	1 047	85
R0280	1 300	380	0	218	96
R0290	0	0	0	0	0
R0300	0	0	0	0	0
R0310	0	0	0	0	0
R0320	5 803	1 029	0	1 265	180
R0330	-21	0	0	0	-1
R0340	5 824	1 029	0	1 265	181

**Vakuutustekninen vastuuelva kokonaisuutena laskettuna**

Saamiset yhteensä jälleenvakuutussopimuksista/erillisyyhtiöiltä ja rajoitetusta jälleenvakuutuksesta oikaistuina ennustetuilla tappioilla, jotka johtuvat vastapuolen maksukyvyttömyydestä ja liittyvät kokonaisuutena laskettuun vakuutustekniseen vastuuelvaan

**Vakuutustekninen vastuuelva laskettuna parhaan estimaatin ja riskimarginaalin summana****Paras estimaatti****Vakuutusmaksuvastuu**

Brutto

Saamiset yhteensä jälleenvakuutussopimuksista/erillisyyhtiöiltä ja rajoitetusta jälleenvakuutuksesta oikaistuina ennustetuilla tappioilla, jotka johtuvat vastapuolen maksukyvyttömyydestä Vakuutusmaksuvastuun nettomääräinen paras estimaatti

**Korvausvastuu**

Brutto

Saamiset yhteensä jälleenvakuutussopimuksista/erillisyyhtiöiltä ja rajoitetusta jälleenvakuutuksesta oikaistuina ennustetuilla tappioilla, jotka johtuvat vastapuolen maksukyvyttömyydestä Korvausvastuun nettomääräinen paras estimaatti

**Paras estimaatti yhteensä - Brutto****Paras estimaatti yhteensä - Netto****Riskimarginaali****Vakuutusteknisen vastuuelvan siirtymätoimenpiteen määrä**

Vakuutustekninen vastuuelva kokonaisuutena laskettuna

Paras estimaatti

Riskimarginaali

**Vakuutustekninen vastuuelva - Yhteensä**

Vakuutustekninen vastuuelva - Yhteensä

Saamiset jälleenvakuutussopimuksista/erillisyyhtiöiltä ja rajoitetusta jälleenvakuutuksesta oikaistuina ennustetuilla tappioilla, jotka johtuvat vastapuolen maksukyvyttömyydestä - Yhteensä

Vakuutustekninen vastuuelva, josta on vähennetty saamiset jälleenvakuutussopimuksista/erillisyyhtiöiltä ja rajoitetusta jälleenvakuutuksesta - Yhteensä

Hyväksytyt ei-suhteelliset jälleenvakuutukset					Vahinkovakuutusvelvoitteet yhteensä
Sairausvakuutuksen ei-suhteellinen jälleenvakuutus	Vastuu- vakuutuksen ei-suhteellinen jälleenvakuutus	Meri-, ilmailu- ja kuljetus- vakuutuksen ei-suhteellinen jälleenvakuutus	Omaisuu- vakuutuksen ei-suhteellinen jälleenvakuutus		
C0140	C0150	C0160	C0170	C0180	
R0010	0	0	0	0	0
R0050	0	0	0	0	0
R0060	0	0	0	0	4 143
R0140	0	0	0	0	-139
R0150	0	0	0	0	4 281
R0160	0	0	0	0	15 431
R0240	0	0	0	0	418
R0250	0	0	0	0	15 013
R0260	0	0	0	0	19 574
R0270	0	0	0	0	19 294
R0280	0	0	0	0	5 293
R0290	0	0	0	0	0
R0300	0	0	0	0	0
R0310	0	0	0	0	0
R0320	0	0	0	0	24 867
R0330	0	0	0	0	279
R0340	0	0	0	0	24 587

## Vahinkovakuutustoiminta yhteensä

Vahingon sattumisvuosi / vakuutus sopimusvuosi	Z0020	1 - Vahingon sattumisvuosi
--	-------	----------------------------

## Maksetut bruttokorvaukset (ei-kumulatiiviset)

(absoluuttinen määrä)

Vuosi	Kehitysvuosi											Kuluvana vuonna	Kaikkien vuosien summa (kumulatiivinen)			
	0	1	2	3	4	5	6	7	8	9	10 & +			C0170	C0180	
	C0010	C0020	C0030	C0040	C0050	C0060	C0070	C0080	C0090	C0100	C0110					
Aiemmat	<del>R0100</del>	<del></del>	<del></del>	<del></del>	<del></del>	<del></del>	<del></del>	<del></del>	<del></del>	<del></del>	<del></del>	148	R0100	148	160	
N-9	R0160	0	0	0	0	0	18	11	-16	3	2		R0160	2	18	
N-8	R0170	0	0	0	0	-6	28	18	33	1			R0170	1	74	
N-7	R0180	0	0	0	68	118	14	5	3				R0180	3	209	
N-6	R0190	0	0	156	217	46	49	37					R0190	37	504	
N-5	R0200	0	720	243	117	24	54						R0200	54	1 159	
N-4	R0210	2 409	3 602	223	79	43							R0210	43	6 356	
N-3	R0220	9 194	3 342	427	103								R0220	103	13 066	
N-2	R0230	9 018	2 587	326									R0230	326	11 931	
N-1	R0240	9 996	4 145										R0240	4 145	14 141	
N	R0250	10 918											R0250	10 918	10 918	
													Yhteensä	R0260	15 779	58 536

## Korvausvastuun bruttomääräinen diskonttaamaton paras estimaatti

(absoluuttinen määrä)

Vuosi	Kehitysvuosi											Yhteensä	Vuoden lopussa (diskonttatut tiedot)	
	0	1	2	3	4	5	6	7	8	9	10 & +		R0100	C0360
	C0200	C0210	C0220	C0230	C0240	C0250	C0260	C0270	C0280	C0290	C0300			
Aiemmat	R0100											1 414	R0100	1 079
N-9	R0160	0	0	0	0	0	0	0	5	302			R0160	229
N-8	R0170	0	0	0	0	0	0	10	419				R0170	317
N-7	R0180	0	0	0	0	0	25	467					R0180	358
N-6	R0190	0	0	0	0	38	572						R0190	443
N-5	R0200	0	0	0	88	668							R0200	523
N-4	R0210	0	0	131	853								R0210	669
N-3	R0220	0	297	1 124									R0220	896
N-2	R0230	0	772	1 474									R0230	1 207
N-1	R0240	5 875	2 238										R0240	1 916
N	R0250	6 674											R0250	6 268
													R0260	13 904

**Oma perusvarallisuus ennen delegoidun asetuksen (EU) 2015/35 68 artiklan mukaisia muilla****rahoitusaloilla olevien omistusyhteyksien vähennyksiä**

Tavanomainen osakepääoma (joka sisältää omat osakkeet)

Tavanomaiseen osakepääomaan liittyvä ylikurssirahasto

Alkupääoma, jäsenten maksuosuudet tai niitä vastaavat oman perusvarallisuuden erät keskinäisten tai niitä vastaavien yritysten osalta

Etuoikeudeltaan huonommat jäsenten keskinäiset rahastot

Ylijäämävarallisuus

Etuoikeutetut osakkeet

Etuoikeutettuihin osakkeisiin liittyvä ylikurssirahasto

Täsmätyserä

Etuoikeudeltaan huonommat velat

Laskennallisten nettoverosaamisten arvoa vastaava määrä

Muut valvontaviranomaisen omaksi perusvarallisuudeksi hyväksymät erät, joita ei ole esitetty edellä

**Tilinpäätöksen oma varallisuus, jota ei pitäisi esittää täsmätyseränä ja joka ei täytä****Solvensi II:n mukaisen oman varallisuuden luokitteluperusteita**

Tilinpäätöksen oma varallisuus, jota ei pitäisi esittää täsmätyseränä ja joka ei täytä

Solvensi II:n mukaisen oman varallisuuden luokitteluperusteita

**Vähennykset**

Rahoitus- ja luottolaitoksiin oleviin omistusyhteyksiin perustuvat vähennykset

**Oma perusvarallisuus yhteensä vähennysten jälkeen****Oma lisävarallisuus**

Maksamaton tavanomainen osakepääoma, joka on maksettava vaadittaessa mutta jota ei ole vielä vaadittu maksettavaksi

Maksamaton eikä vielä maksettavaksi vaadittu alkupääoma, jäsenten maksuosuudet tai vastaavat oman perusvarallisuuden erät, jotka on maksettava vaadittaessa, keskinäisten tai niitä vastaavien yritysten osalta

Maksamattomat etuoikeutetut osakkeet, jotka on maksettava vaadittaessa mutta joita ei ole vielä vaadittu maksettaviksi

Oikeudellisesti sitova sitoumus merkitä ja maksaa etuoikeudeltaan huonommat velat vaadittaessa

Direktiivin 2009/138/EY 96 artiklan 2 kohdan mukaiset remburssit ja takuut

Muut kuin direktiivin 2009/138/EY 96 artiklan 2 kohdan mukaiset remburssit ja takuut

Direktiivin 2009/138/EY 96 artiklan 3 kohdan ensimmäisen alakohdan mukaiset jäseniltä vaaditut lisämaksut

Jäseniltä vaaditut lisämaksut – Muut kuin direktiivin 2009/138/EY 96 artiklan 3 kohdan

ensimmäisessä alakohdassa tarkoitetut

Muu oma lisävarallisuus

	Yhteensä	Luokka 1 (T1) – käytettävissä rajoituksetta	Luokka 1 (T1) – käytettävissä rajoitetusti	Luokka 2 (T2)	Luokka 3 (T3)
	C0010	C0020	C0030	C0040	C0050
R0010	0	0		0	
R0030	0	0		0	
R0040	11 456	11 456		0	
R0050	0		0	0	0
R0070	0	0			
R0090	0		0	0	0
R0110	0		0	0	0
R0130	39 412	39 412			
R0140	0		0	0	0
R0160	0				0
R0180	0	0	0	0	0
R0220	0				
R0230	0	0	0	0	
R0290	50 868	50 868	0	0	0
R0300	0			0	
R0310	0			0	
R0320	0			0	0
R0330	0			0	0
R0340	0			0	
R0350	0			0	0
R0360	0			0	
R0370	0			0	
R0390	0			0	0

**Oma lisävarallisuus yhteensä****Käytettävissä oleva ja hyväksyttävä oma varallisuus**

SCR:n täyttämiseksi käytettävissä oleva oma varallisuus yhteensä

MCR:n täyttämiseksi käytettävissä oleva oma varallisuus yhteensä

SCR:n täyttämiseksi hyväksyttävä oma varallisuus yhteensä

MCR:n täyttämiseksi hyväksyttävä oma varallisuus yhteensä

**SCR****MCR****Hyväksyttävän oman varallisuuden ja SCR:n suhdeluku****Hyväksyttävän oman varallisuuden ja MCR:n suhdeluku**

	Yhteensä	Luokka 1 (T1) – käytettävissä rajoituksetta	Luokka 1 (T1) – käytettävissä rajoitetusti	Luokka 2 (T2)	Luokka 3 (T3)
	C0010	C0020	C0030	C0040	C0050
R0400	0			0	0
R0500	50 868	50 868	0	0	0
R0510	50 868	50 868	0	0	
R0540	50 868	50 868	0	0	0
R0550	50 868	50 868	0	0	
R0580	24 735				
R0600	6 184				
R0620	206 %				
R0640	823 %				

**Täsmätyserä**

Ylijäämä, jonka verran varat ovat velkoja suuremmat

Omat osakkeet (suorassa ja välillisessä omistuksessa olevat)

Odotettavissa olevat osingot, voitonjatot ja maksut

Muut oman perusvarallisuuden erät

Vastaavuuskorjauksentoja ja erillään pidettäviä rahastoja koskevat sidotun oman pääoman erien oikaisut

**Täsmätyserä****Odotettavissa olevat voitot**

Tuleviin vakuutusmaksuihin sisältyvät odotettavissa olevat voitot (EPIFP) – Henkivakuutus

Tuleviin vakuutusmaksuihin sisältyvät odotettavissa olevat voitot (EPIFP) – Vahinkovakuutus

**Tuleviin vakuutusmaksuihin sisältyvät odotettavissa olevat voitot (EPIFP) yhteensä**

	C0060
R0700	51 158
R0710	0
R0720	290
R0730	11 456
R0740	0
R0760	39 412
R0770	0
R0780	521
R0790	521

## S.25.01.21

## Vakavaraisuuspääomavaatimus (SCR) – Standardikaavaa käyttävät yritykset

## Perusvakavaraisuuspääomavaatimus

Markkinariski  
 Vastapuoliriski  
 Henkivakuutusriski  
 Sairausvakuutusriski  
 Vahinkovakuutusriski  
 Hajautus  
 Aineettomien hyödykkeiden riski

## Perusvakavaraisuuspääomavaatimus

	Brutto-SCR	Yritys-kohtaiset parametrit	Yksinkertaistukset
	C0110	C0090	C0120
R0010	26 114		
R0020	2 887		
R0030	1 147	ei mitään	
R0040	1 107	ei mitään	
R0050	6 370	ei mitään	
R0060	-7 526		
R0070	0		
R0100	30 100		

## Vakavaraisuuspääomavaatimuksen laskenta

Operatiivinen riski  
 Vakuutustekniseen vastuuvelkaan liittyvä tappioiden vaimennusvaikutus  
 Laskennallisiin veroihin liittyvä tappioiden vaimennusvaikutus  
 Direktiivin 2003/41/EY 4 artiklan mukaisesti harjoitettavan liiketoiminnan pääomavaatimus

## Vakavaraisuuspääomavaatimus, ilman pääomavaatimuksen korotusta

Jo tehdyt pääomavaatimuksen korotukset

## Vakavaraisuuspääomavaatimus

	C0100
R0130	819
R0140	0
R0150	-6 184
R0160	0
R0200	24 735
R0210	0
R0220	24 735
R0400	0
R0410	0
R0420	0
R0430	0
R0440	0

## Muut tiedot SCR:stä

Duraatiopohjaista osakeriskiä koskevan alariskiosion pääomavaatimus  
 Jäljellä olevan osan nimellisten SCR:ien kokonaismäärä  
 Erillään pidettäviä rahastoja koskevien nimellisten SCR:ien kokonaismäärä  
 Vastaavuuskorjauskantojen nimellisten SCR:ien kokonaismäärä  
 Erillään pidettävien rahastojen nimellisten SCR:ien yhdistämisestä johtuvat hajautusvaikutukset 304 artiklaa varten



## S.28.01.01

## Vähimmäispääomavaatimus (MCR) – Vain henkivakuutus- tai vahinkovakuutustoiminta tai jälleenvakuutustoiminta

## Vahinkovakuutus- ja vahinkojälleenvakuutusvelvoitteisiin sovellettava lineaarisen kaavan osa

MCR<sub>NL</sub> Tulos

	C0010
R0010	3 653

Nettomääräinen (vähennettynä jälleenvakuutus-sopimusten/erillis-yhtiöiden osuudella) paras estimaatti ja vakuutustekninen vastuuelka kokonaisuutena laskettuna	Nettomääräinen (vähennettynä jälleenvakuutus-sopimusten osuudella) vakuutusmaksutulo viimeisten 12 kuukauden ajalta
--	---

Sairauskuluvarakuutus ja sen suhteellinen jälleenvakuutus  
 Vakuutus ansiotulon menetyksen varalta ja sen suhteellinen jälleenvakuutus  
 Työntekijän tapaturmavakuutus ja sen suhteellinen jälleenvakuutus  
 Moottoriajoneuvon vastuuvakuutus ja sen suhteellinen jälleenvakuutus  
 Muu moottoriajoneuvovakuutus ja sen suhteellinen jälleenvakuutus  
 Meri-, ilmailu- ja kuljetusvakuutus ja sen suhteellinen jälleenvakuutus  
 Palo- ja muu omaisuusvahinkovakuutus ja sen suhteellinen jälleenvakuutus  
 Yleinen vastuuvakuutus ja sen suhteellinen jälleenvakuutus  
 Luotto- ja takausvakuutus ja sen suhteellinen jälleenvakuutus  
 Oikeusturvavakuutus ja sen suhteellinen jälleenvakuutus  
 Matka-apuvakuutus ja sen suhteellinen jälleenvakuutus  
 Vakuutus muiden taloudellisten menetysten varalta ja sen suhteellinen jälleenvakuutus  
 Sairausvakuutuksen ei-suhteellinen jälleenvakuutus  
 Vastuuvakuutuksen ei-suhteellinen jälleenvakuutus  
 Meri-, ilmailu- ja kuljetusvakuutuksen ei-suhteellinen jälleenvakuutus  
 Omaisuusvakuutuksen ei-suhteellinen jälleenvakuutus

	C0020	C0030
R0020	1 764	3 447
R0030	825	1 221
R0040	0	0
R0050	8 847	2 317
R0060	1 416	6 601
R0070	137	292
R0080	4 523	9 885
R0090	650	952
R0100	0	0
R0110	1 047	686
R0120	0	0
R0130	86	266
R0140	0	0
R0150	0	0
R0160	0	0
R0170	0	0

## Henkivakuutus- ja henkijälleenvakuutusvelvoitteisiin sovellettava lineaarisen kaavan osa

MCR<sub>L</sub> Tulos

	C0040
R0200	472

Nettomääräinen (vähennettynä jälleenvakuutus-sopimusten/erillis-yhtiöiden osuudella) paras estimaatti ja vakuutustekninen vastuuelka kokonaisuutena laskettuna	Nettomääräinen (vähennettynä jälleenvakuutus-sopimusten/erillis-yhtiöiden osuudella) kokonaisriskisumma
--	---

Oikeuden ylijäämään sisältävät velvoitteet – Taatut etuudet  
 Oikeuden ylijäämään sisältävät velvoitteet – Tulevat harkinnanvaraiset lisäetuudet  
 Indeksi- ja sijoitussidonnaiset vakuutusvelvoitteet  
 Muut henki(jälleenvakuutus- ja sairaus(jälleenvakuutus)velvoitteet  
 Kaikkien henki(jälleenvakuutus)velvoitteiden kokonaisriskisumma

	C0050	C0060
R0210	0	
R0220	0	
R0230	0	
R0240	22 464	
R0250		0

## Kokonais-MCR:n laskenta

Lineaarinen MCR

SCR

MCR:n enimmäistaso

MCR:n vähimmäistaso

Yhdistetty MCR

MCR:n absoluuttinen vähimmäistaso

## Vähimmäispääomavaatimus

	C0070
R0300	4 125
R0310	24 735
R0320	11 131
R0330	6 184
R0340	6 184
R0350	3 700
	C0070
R0400	6 184

# LähiTapiola Savo

## Vakavaraisuutta ja taloudellista tilaa koskevan kertomuksen liitteet

Yhtiö julkaisee osana LähiTapiola-ryhmän vakavaraisuutta ja taloudellista tilaa koskevaa kertomusta Solvenssi II -vakavaraisuussäätelyn mukaisesti seuraavat raportointitaulukot 31.12.2017 tilanteessa:

- S.02.01.02 Tase
- S.05.01.02 Vakuutusmaksut, korvaukset ja kulut vakuutuslajeittain
- S.05.02.01 Vakuutusmaksut, korvaukset ja kulut maittain
- S.12.01.02 Henkivakuutuksen ja SLT-sairausvakuutuksen vakuutustekninen vastuuelka
- S.17.01.02 Vahinkovakuutusten vakuutustekninen vastuuelka
- S.19.01.21 Vahinkovakuutuskorvaukset
- S.23.01.01 Oma varallisuus
- S.25.01.21 Vakavaraisuuspääomavaatimus (SCR) – Standardikaavaa käyttävät yritykset
- S.28.01.01 Vähimmäispääomavaatimus (MCR) – Vain henkivakuutus- tai vahinkovakuutustoiminta tai jälleenvakuutustoiminta

Esitetyt luvut ovat tuhansia euroja.

## S.02.01.02

## Tase

## Varat

Aineettomat hyödykkeet	
Laskennalliset verosaamiset	
Eläke-etuuksien ylijäämä	
Aineelliset käyttöomaisuushyödykkeet (omassa käytössä)	
Sijoitukset (muut kuin indeksi- ja sijoitussidonnaisiin sopimusten katteena olevat varat)	
Kiinteistöt (muut kuin omassa käytössä olevat)	
Omistusosuudet sidosyrityksissä, mukaan lukien omistusyhteydet	
Osakkeet	
Osakkeet – Listatut	
Osakkeet – Listaamattomat	
Joukkovelkakirjalainat	
Valtion joukkovelkakirjalainat	
Yrityslainat	
Strukturoidut velkakirjat	
Vakuudelliset arvopaperit	
Yhteistä sijoitustoimintaa harjoittavat yritykset	
Johdannaiset	
Talletukset, jotka eivät kuulu muihin rahavaroihin	
Muut sijoitukset	
Indeksi- ja sijoitussidonnaisiin sopimuksiin sijoitetut varat	
Kiinnelainat ja muut lainat	
Lainat, joiden vakuutena on vakuutus sopimus	
Kiinnelainat ja muut lainat yksityishenkilöille	
Muut kiinnelainat ja lainat	
Saamiset jälleenvakuutus sopimuksista :	
Vahinkovakuutus ja NSLT-sairausvakuutus	
Vahinkovakuutus, ilman sairausvakuutusta	
NSLT-sairausvakuutus	
Henkivakuutus ja SLT-sairausvakuutus, ilman sairausvakuutusta ja indeksi- ja sijoitussidonnaisia sopimuksia	
SLT-sairausvakuutus	
Henkivakuutus, ilman sairausvakuutusta ja indeksi- ja sijoitussidonnaisia sopimuksia	
Indeksi- ja sijoitussidonnainen henkivakuutus	
Jälleenvakuutustalletteet	
Vakuutussaamiset ja saamiset vakuutusedustajilta	
Saamiset jälleenvakuutustoiminnasta	
Muut saamiset (myyntisaamiset, ei vakuutuksiin liittyvät)	
Omat osakkeet (suorassa omistuksessa olevat)	
Oman varallisuuden eriin tai maksettaviksi määrättyyn mutta vielä maksamattomaan alkupääomaan liittyvät saamiset	
Rahavarat	
Kaikki muut varat, joita ei ole esitetty muualla	
<b>Varat yhteensä</b>	

	Solvenssi II -arvo C0010
R0030	0
R0040	0
R0050	0
R0060	648
R0070	125 613
R0080	797
R0090	8 971
R0100	1 110
R0110	1 103
R0120	7
R0130	2 944
R0140	0
R0150	2 944
R0160	0
R0170	0
R0180	111 791
R0190	0
R0200	0
R0210	0
R0220	0
R0230	0
R0240	0
R0250	0
R0260	0
R0270	729
R0280	348
R0290	351
R0300	-3
R0310	381
R0320	0
R0330	381
R0340	0
R0350	0
R0360	514
R0370	289
R0380	1 047
R0390	0
R0400	0
R0410	4 478
R0420	15
R0500	133 333

## S.02.01.02

## Tase

## Velat

	Solvenssi II -arvo C0010
Vakuutustekninen vastuovelka – Vahinkovakuutus	R0510 28 830
Vakuutustekninen vastuovelka – Vahinkovakuutus (ilman sairausvakuutusta)	R0520 25 233
Vakuutustekninen vastuovelka kokonaisuutena laskettuna	R0530 0
Paras estimaatti	R0540 20 158
Riskimarginaali	R0550 5 075
Vakuutustekninen vastuovelka – NSLT-sairausvakuutus	R0560 3 597
Vakuutustekninen vastuovelka kokonaisuutena laskettuna	R0570 0
Paras estimaatti	R0580 2 929
Riskimarginaali	R0590 668
Vakuutustekninen vastuovelka – Henkivakuutus (ilman indeksi- ja sijoitussidonnaisia sopimuksia)	R0600 21 072
Vakuutustekninen vastuovelka – SLT-sairausvakuutus	R0610 7
Vakuutustekninen vastuovelka kokonaisuutena laskettuna	R0620 0
Paras estimaatti	R0630 7
Riskimarginaali	R0640 0
Vakuutustekninen vastuovelka – Henkivakuutus (ilman sairausvakuutusta sekä indeksi- ja sijoitussidonnaisia sopimuksia)	R0650 21 065
Vakuutustekninen vastuovelka kokonaisuutena laskettuna	R0660 0
Paras estimaatti	R0670 20 575
Riskimarginaali	R0680 490
Vakuutustekninen vastuovelka – Indeksi- ja sijoitussidonnainen toiminta	R0690 0
Vakuutustekninen vastuovelka kokonaisuutena laskettuna	R0700 0
Paras estimaatti	R0710 0
Riskimarginaali	R0720 0
Ehdolliset velat	R0740 0
Muut varaukset kuin vakuutustekninen vastuovelka	R0750 0
Eläkevelvoitteet	R0760 0
Jälleenvakuuttajilta pidätetyt talletteet	R0770 0
Laskennalliset verovelat	R0780 9 013
Johdannaiset	R0790 0
Velat luottolaitoksille	R0800 0
Muut rahoitusvelat kuin velat luottolaitoksille	R0810 0
Vakuutusvelat ja velat vakuutusedustajille	R0820 605
Jälleenvakuutusvelat	R0830 0
Velat (ostovelat, ei vakuutusvelat)	R0840 2 361
Etuoikeudeltaan huonommat velat	R0850 0
Omaan perusvarallisuuteen kuulumattomat etuoikeudeltaan huonommat velat	R0860 0
Omaan perusvarallisuuteen kuuluvat etuoikeudeltaan huonommat velat	R0870 0
Kaikki muut velat, joita ei ole esitetty muualla	R0880 0
<b>Velat yhteensä</b>	<b>R0900 61 881</b>
<b>Ylijäämä, jonka verran varat ovat velkoja suuremmat</b>	<b>R1000 71 452</b>







## Vakuutusmaksut, korvaukset ja kulut maittain

		Kotimaa	Viisi kärkimaata (bruttovakuutusmaksutulon perusteella) - Vahinkovakuutusveloitteet					Viisi kärkimaata ja kotimaa yhteensä
		C0010	C0020	C0030	C0040	C0050	C0060	C0070
		<del>C0010</del>	<del>C0020</del>	<del>C0030</del>	<del>C0040</del>	<del>C0050</del>	<del>C0060</del>	<del>C0070</del>
	<b>R0010</b>	<del>C0080</del>	<del>C0090</del>	<del>C0100</del>	<del>C0110</del>	<del>C0120</del>	<del>C0130</del>	<del>C0140</del>
		<b>C0080</b>	<b>C0090</b>	<b>C0100</b>	<b>C0110</b>	<b>C0120</b>	<b>C0130</b>	<b>C0140</b>
<b>Vakuutusmaksutulo</b>								
Brutto - Ensivakuutus	<b>R0110</b>	31 067						31 067
Brutto - Hyväksytty suhteellinen jälleenvakuutus	<b>R0120</b>	0						0
Brutto - Hyväksytty ei-suhteellinen jälleenvakuutus	<b>R0130</b>	0						0
Jälleenvakuuttajien osuus	<b>R0140</b>	1 195						1 195
Netto	<b>R0200</b>	29 871						29 871
<b>Vakuutusmaksutuotot</b>								
Brutto - Ensivakuutus	<b>R0210</b>	32 381						32 381
Brutto - Hyväksytty suhteellinen jälleenvakuutus	<b>R0220</b>	0						0
Brutto - Hyväksytty ei-suhteellinen jälleenvakuutus	<b>R0230</b>	0						0
Jälleenvakuuttajien osuus	<b>R0240</b>	1 207						1 207
Netto	<b>R0300</b>	31 174						31 174
<b>Korvauskulut</b>								
Brutto - Ensivakuutus	<b>R0310</b>	15 838						15 838
Brutto - Hyväksytty suhteellinen jälleenvakuutus	<b>R0320</b>	0						0
Brutto - Hyväksytty ei-suhteellinen jälleenvakuutus	<b>R0330</b>	0						0
Jälleenvakuuttajien osuus	<b>R0340</b>	454						454
Netto	<b>R0400</b>	15 384						15 384
<b>Muun vakuutusteknisen vastuuvelan muutokset</b>								
Brutto - Ensivakuutus	<b>R0410</b>	0						0
Brutto - Hyväksytty suhteellinen jälleenvakuutus	<b>R0420</b>	0						0
Brutto - Hyväksytty ei-suhteellinen jälleenvakuutus	<b>R0430</b>	0						0
Jälleenvakuuttajien osuus	<b>R0440</b>	0						0
Netto	<b>R0500</b>	0						0
<b>Aiheutuneet kulut</b>	<b>R0550</b>	9 555						9 555
<b>Muut kulut</b>	<b>R1200</b>	<del>C0080</del>	<del>C0090</del>	<del>C0100</del>	<del>C0110</del>	<del>C0120</del>	<del>C0130</del>	0
<b>Kulut yhteensä</b>	<b>R1300</b>	<del>C0080</del>	<del>C0090</del>	<del>C0100</del>	<del>C0110</del>	<del>C0120</del>	<del>C0130</del>	9 555





## Henkivakuutuksen ja SLT-sairausvakuutuksen vakuustekninen vastuuelva

## Vakuustekninen vastuuelva kokonaisuutena laskettuna

Saamiset yhteensä jälleenvakuutus-sopimuksista/erillisyyhtiöiltä ja rajoitetusta jälleenvakuutuksesta oikaistuina ennustetuilla tappioilla, jotka johtuvat vastapuolen maksukyvyttömydestä ja liittyvät kokonaisuutena laskettuun vakuustekniseen vastuuelvaan

## Vakuustekninen vastuuelva laskettuna parhaan estimaatin ja riskimarginaalin summana

## Paras estimaatti

## Bruttomääräinen paras estimaatti

Saamiset yhteensä jälleenvakuutus-sopimuksista/erillisyyhtiöiltä ja rajoitetusta jälleenvakuutuksesta oikaistuina ennustetuilla tappioilla, jotka johtuvat vastapuolen maksukyvyttömyydestä

Paras estimaatti, josta on vähennetty saamiset jälleenvakuutus-sopimuksista/erillisyyhtiöiltä ja rajoitetusta jälleenvakuutuksesta – Yhteensä

## Riskimarginaali

## Vakuusteknisen vastuuelvan siirtymätoimenpiteen määrä

Vakuustekninen vastuuelva kokonaisuutena laskettuna

Paras estimaatti

Riskimarginaali

## Vakuustekninen vastuuelva – Yhteensä

	Indeksi- ja sijoitussidonnainen vakuutus			Muu henkivakuutus			Vahinko- vakuutus- sopimuksiin pohjautuvat ja muuhun vakuutus- velvoitteeseen kuin sairaus- vakuutus- velvoitteisiin liittyvät annuiteetit	
	Ylijäämään oikeuttava vakuutus							
	C0020	C0030	Optioita ja takuita sisältä- mättömät sopimukset C0040	Optioita tai takuita sisältävät sopimukset C0050	C0060	Optioita ja takuita sisältä- mättömät sopimukset C0070	Optioita tai takuita sisältävät sopimukset C0080	C0090
R0010	0	0			0			0
R0020	0	0			0			0
R0030	0		0	0		0	0	20 575
R0080	0		0	0		0	0	381
R0090	0		0	0		0	0	20 194
R0100	0	0			0			490
R0110	0	0			0			0
R0120	0		0	0		0	0	0
R0130	0	0			0			0
R0200	0	0			0			21 065

## Henkivakuutuksen ja SLT-sairausvakuutuksen vakuutustekninen vastuuelva

## Vakuutustekninen vastuuelva kokonaisuutena laskettuna

Saamiset yhteensä jälleenvakuutus sopimuksista/erillisyyhtiöiltä ja rajoitetusta jälleenvakuutuksesta oikaistuina ennustetuilla tappioilla, jotka johtuvat vastapuolen maksukyvyttömyydestä ja liittyvät kokonaisuutena laskettuun vakuutustekniseen vastuuelvaan

## Vakuutustekninen vastuuelva laskettuna parhaan estimaatin ja riskimarginaalin summana

## Paras estimaatti

## Bruttomääräinen paras estimaatti

Saamiset yhteensä jälleenvakuutus sopimuksista/erillisyyhtiöiltä ja rajoitetusta jälleenvakuutuksesta oikaistuina ennustetuilla tappioilla, jotka johtuvat vastapuolen maksukyvyttömyydestä

Paras estimaatti, josta on vähennetty saamiset jälleenvakuutus sopimuksista/erillisyyhtiöiltä ja rajoitetusta jälleenvakuutuksesta – Yhteensä

## Riskimarginaali

## Vakuutusteknisen vastuuelvan siirtymätoimenpiteen määrä

Vakuutustekninen vastuuelva kokonaisuutena laskettuna

Paras estimaatti

Riskimarginaali

## Vakuutustekninen vastuuelva – Yhteensä

	Hyväksytyt jälleenvakuutus	Yhteensä (muu henkivakuutus kuin sairausvakuutus, mukaan lukien sijoitus-sidonnainen vakuutus)	Sairausvakuutus (ensivakuutus)		Vahinkovakuutus sopimuksiin pohjautuvat ja sairausvakuutusvelvoitteisiin liittyvät annuiteetit	Sairausvakuutus (hyväksytyt jälleenvakuutus)	Yhteensä (SLT-sairausvakuutus)	
			Optioita ja takuita sisältämättömät sopimukset	Optioita tai takuita sisältävät sopimukset				
	C0100	C0150	C0160	C0170	C0180	C0190	C0200	C0210
R0010	0	0	0			0	0	0
R0020	0	0	0			0	0	0
R0030	0	20 575		0	0	7	0	7
R0080	0	381		0	0	0	0	0
R0090	0	20 194		0	0	7	0	7
R0100	0	490	0			0	0	0
R0110	0	0	0			0	0	0
R0120	0	0		0	0	0	0	0
R0130	0	0	0			0	0	0
R0200	0	21 065	0			7	0	7

## Vahinkovakuutusten vakuutustekninen vastuuelka

## Vakuutustekninen vastuuelka kokonaisuutena laskettuna

Saamiset yhteensä jälleenvakuutussopimuksista/erillisyyhtiöiltä ja rajoitetusta jälleenvakuutuksesta oikaistuina ennustetuilla tappioilla, jotka johtuvat vastapuolen maksukyvyttömyydestä ja liittyvät kokonaisuutena laskettuun vakuutustekniseen vastuuelkaan

## Vakuutustekninen vastuuelka laskettuna parhaan estimaatin ja riskimarginaalin summana

## Paras estimaatti

## Vakuutusmaksuvastuu

Brutto

Saamiset yhteensä jälleenvakuutussopimuksista/erillisyyhtiöiltä ja rajoitetusta jälleenvakuutuksesta oikaistuina ennustetuilla tappioilla, jotka johtuvat vastapuolen maksukyvyttömyydestä Vakuutusmaksuvastuun nettomääräinen paras estimaatti

## Korvausvastuu

Brutto

Saamiset yhteensä jälleenvakuutussopimuksista/erillisyyhtiöiltä ja rajoitetusta jälleenvakuutuksesta oikaistuina ennustetuilla tappioilla, jotka johtuvat vastapuolen maksukyvyttömyydestä Korvausvastuun nettomääräinen paras estimaatti

## Paras estimaatti yhteensä - Brutto

## Paras estimaatti yhteensä - Netto

## Riskimarginaali

## Vakuutusteknisen vastuuelan siirtymätoimenpiteen määrä

Vakuutustekninen vastuuelka kokonaisuutena laskettuna

Paras estimaatti

Riskimarginaali

## Vakuutustekninen vastuuelka - Yhteensä

Vakuutustekninen vastuuelka - Yhteensä

Saamiset jälleenvakuutussopimuksista/erillisyyhtiöiltä ja rajoitetusta jälleenvakuutuksesta oikaistuina ennustetuilla tappioilla, jotka johtuvat vastapuolen maksukyvyttömyydestä - Yhteensä

Vakuutustekninen vastuuelka, josta on vähennetty saamiset jälleenvakuutussopimuksista/erillisyyhtiöiltä ja rajoitetusta jälleenvakuutuksesta - Yhteensä

Ensivakuutus ja hyväksytyt suhteelliset jälleenvakuutukset					
Sairauskulu- vakuutus	Vakuutus ansiotulon menetyksen varalta	Työntekijän tapaturma- vakuutus	Moottori- ajoneuvon vastuu- vakuutus	Muu moottori- ajoneuvon vakuutus	Meri-, ilmailu- ja kuljetus- vakuutus
C0020	C0030	C0040	C0050	C0060	C0070
R0010	0	0	0	0	0
R0050	0	0	0	0	0
R0060	766	242	0	352	926
R0140	0	-3	0	-69	-3
R0150	766	245	0	421	929
R0160	1 324	598	0	10 883	902
R0240	0	0	0	324	0
R0250	1 324	598	0	10 559	902
R0260	2 090	840	0	11 235	1 828
R0270	2 090	843	0	10 980	1 831
R0280	312	355	0	1 963	953
R0290	0	0	0	0	0
R0300	0	0	0	0	0
R0310	0	0	0	0	0
R0320	2 402	1 195	0	13 198	2 781
R0330	0	-3	0	255	-3
R0340	2 402	1 198	0	12 943	2 784

## Vahinkovakuutusten vakuutustekninen vastuuelka

## Vakuutustekninen vastuuelka kokonaisuutena laskettuna

Saamiset yhteensä jälleenvakuutussopimuksista/erillisyhtiöiltä ja rajoitetusta jälleenvakuutuksesta oikaistuina ennustetuilla tappioilla, jotka johtuvat vastapuolen maksukyvyttömyydestä ja liittyvät kokonaisuutena laskettuun vakuutustekniseen vastuuelkaan

## Vakuutustekninen vastuuelka laskettuna parhaan estimaatin ja riskimarginaalin summana

## Paras estimaatti

## Vakuutusmaksuvastuu

Brutto

Saamiset yhteensä jälleenvakuutussopimuksista/erillisyhtiöiltä ja rajoitetusta jälleenvakuutuksesta oikaistuina ennustetuilla tappioilla, jotka johtuvat vastapuolen maksukyvyttömyydestä

Vakuutusmaksuvastuun nettomääräinen paras estimaatti

## Korvausvastuu

Brutto

Saamiset yhteensä jälleenvakuutussopimuksista/erillisyhtiöiltä ja rajoitetusta jälleenvakuutuksesta oikaistuina ennustetuilla tappioilla, jotka johtuvat vastapuolen maksukyvyttömyydestä

Korvausvastuun nettomääräinen paras estimaatti

## Paras estimaatti yhteensä - Brutto

## Paras estimaatti yhteensä - Netto

## Riskimarginaali

## Vakuutusteknisen vastuuelan siirtymätoimenpiteen määrä

Vakuutustekninen vastuuelka kokonaisuutena laskettuna

Paras estimaatti

Riskimarginaali

## Vakuutustekninen vastuuelka - Yhteensä

Vakuutustekninen vastuuelka - Yhteensä

Saamiset jälleenvakuutussopimuksista/erillisyhtiöiltä ja rajoitetusta jälleenvakuutuksesta oikaistuina ennustetuilla tappioilla, jotka johtuvat vastapuolen maksukyvyttömyydestä - Yhteensä

Vakuutustekninen vastuuelka, josta on vähennetty saamiset jälleenvakuutussopimuksista/erillisyhtiöiltä ja rajoitetusta jälleenvakuutuksesta - Yhteensä

Ensivakuutus ja hyväksytyt suhteelliset jälleenvakuutukset					
Palo- ja muu omaisuusvahinkovakuutus	Yleinen vastuu- vakuutus	Luotto- ja takaus- vakuutus	Oikeusturva- vakuutus	Matka-apu- vakuutus	Vakuutus muiden taloudellisten menetysten varalta
C0080	C0090	C0100	C0110	C0120	C0130
R0010	0	0	0	0	0
R0050	0	0	0	0	0
R0060	2 013	172	0	155	25
R0140	-58	-1	0	0	-2
R0150	2 071	173	0	155	27
R0160	3 215	297	0	1 036	47
R0240	159	0	0	0	0
R0250	3 056	297	0	1 036	47
R0260	5 228	469	0	1 191	72
R0270	5 127	470	0	1 191	74
R0280	1 304	446	0	217	76
R0290	0	0	0	0	0
R0300	0	0	0	0	0
R0310	0	0	0	0	0
R0320	6 532	915	0	1 408	148
R0330	101	-1	0	0	-2
R0340	6 431	916	0	1 408	150

**Vakuutustekninen vastuuelva kokonaisuutena laskettuna**

Saamiset yhteensä jälleenvakuutus sopimuksista/erillisyhtiöiltä ja rajoitetusta jälleenvakuutuksesta oikaistuina ennustetuilla tappioilla, jotka johtuvat vastapuolen maksukyvyttömyydestä ja liittyvät kokonaisuutena laskettuun vakuutustekniseen vastuuelvaan

**Vakuutustekninen vastuuelva laskettuna parhaan estimaatin ja riskimarginaalin summana****Paras estimaatti****Vakuutusmaksuvastuu**

Brutto

Saamiset yhteensä jälleenvakuutus sopimuksista/erillisyhtiöiltä ja rajoitetusta jälleenvakuutuksesta oikaistuina ennustetuilla tappioilla, jotka johtuvat vastapuolen maksukyvyttömyydestä

Vakuutusmaksuvastuun nettomääräinen paras estimaatti

**Korvausvastuu**

Brutto

Saamiset yhteensä jälleenvakuutus sopimuksista/erillisyhtiöiltä ja rajoitetusta jälleenvakuutuksesta oikaistuina ennustetuilla tappioilla, jotka johtuvat vastapuolen maksukyvyttömyydestä

Korvausvastuun nettomääräinen paras estimaatti

**Paras estimaatti yhteensä - Brutto****Paras estimaatti yhteensä - Netto****Riskimarginaali****Vakuutusteknisen vastuuelvan siirtymätoimenpiteen määrä**

Vakuutustekninen vastuuelva kokonaisuutena laskettuna

Paras estimaatti

Riskimarginaali

**Vakuutustekninen vastuuelva - Yhteensä**

Vakuutustekninen vastuuelva - Yhteensä

Saamiset jälleenvakuutus sopimuksista/erillisyhtiöiltä ja rajoitetusta jälleenvakuutuksesta oikaistuina ennustetuilla tappioilla, jotka johtuvat vastapuolen maksukyvyttömyydestä - Yhteensä

Vakuutustekninen vastuuelva, josta on vähennetty saamiset jälleenvakuutus sopimuksista/erillisyhtiöiltä ja rajoitetusta jälleenvakuutuksesta - Yhteensä

Hyväksytyt ei-suhteelliset jälleenvakuutukset					Vahinkovakuutusvelvoitteet yhteensä
Sairausvakuutuksen ei-suhteellisen jälleenvakuutus	Vastuuvakuutuksen ei-suhteellisen jälleenvakuutus	Meri-, ilmailu- ja kuljetusvakuutuksen ei-suhteellisen jälleenvakuutus	Omaisuuksivakuutuksen ei-suhteellisen jälleenvakuutus		
C0140	C0150	C0160	C0170	C0180	
R0010	0	0	0	0	0
R0050	0	0	0	0	0
R0060	0	0	0	0	4 727
R0140	0	0	0	0	-136
R0150	0	0	0	0	4 862
R0160	0	0	0	0	18 360
R0240	0	0	0	0	483
R0250	0	0	0	0	17 877
R0260	0	0	0	0	23 087
R0270	0	0	0	0	22 739
R0280	0	0	0	0	5 743
R0290	0	0	0	0	0
R0300	0	0	0	0	0
R0310	0	0	0	0	0
R0320	0	0	0	0	28 830
R0330	0	0	0	0	347
R0340	0	0	0	0	28 482

## Vahinkovakuutustoiminta yhteensä

Vahingon sattumisvuosi / vakuutussopimusvuosi	Z0020	1 - Vahingon sattumisvuosi
---	-------	----------------------------

## Maksetut bruttokorvaukset (ei-kumulatiiviset)

(absoluuttinen määrä)

Vuosi	Kehitysvuosi											Kuluvana vuonna	Kaikkien vuosien summa (kumulatiivinen)		
	0	1	2	3	4	5	6	7	8	9	10 & +				
	C0010	C0020	C0030	C0040	C0050	C0060	C0070	C0080	C0090	C0100	C0110			C0170	C0180
Aiemmat	<del>R0100</del>	<del></del>	<del></del>	<del></del>	<del></del>	<del></del>	<del></del>	<del></del>	<del></del>	<del></del>	<del></del>	116	R0100	116	162
N-9	R0160	0	0	0	0	0	0	11	-16	5	8		R0160	8	7
N-8	R0170	0	0	0	0	30	28	18	16	9			R0170	9	101
N-7	R0180	0	0	0	52	118	14	8	177				R0180	177	370
N-6	R0190	0	0	184	217	46	31	62					R0190	62	540
N-5	R0200	0	1 803	243	117	122	51						R0200	51	2 337
N-4	R0210	5 462	3 602	223	86	36							R0210	36	9 409
N-3	R0220	9 194	3 342	91	145								R0220	145	12 772
N-2	R0230	9 018	3 484	308									R0230	308	12 810
N-1	R0240	11 073	2 592										R0240	2 592	13 665
N	R0250	11 993											R0250	11 993	11 993
	Yhteensä												R0260	15 496	64 165

## Korvausvastuun bruttomääräinen diskonttaamaton paras estimaatti

(absoluuttinen määrä)

Vuosi	Kehitysvuosi											Vuoden lopussa (diskonttatut tiedot)			
	0	1	2	3	4	5	6	7	8	9	10 & +		C0360		
	C0200	C0210	C0220	C0230	C0240	C0250	C0260	C0270	C0280	C0290	C0300				
Aiemmat	R0100											1 762	R0100	1 344	
N-9	R0160	0	0	0	0	0	0	0	14	368			R0160	278	
N-8	R0170	0	0	0	0	0	0	18	515				R0170	388	
N-7	R0180	0	0	0	0	0	29	580					R0180	444	
N-6	R0190	0	0	0	0	43	701						R0190	540	
N-5	R0200	0	0	0	75	808							R0200	626	
N-4	R0210	0	0	190	1 026								R0210	797	
N-3	R0220	0	366	1 345									R0220	1 060	
N-2	R0230	0	889	1 900									R0230	1 567	
N-1	R0240	4 858	2 478										R0240	2 077	
N	R0250	7 942											R0250	7 436	
													Yhteensä	R0260	16 556



**Oma perusvarallisuus ennen delegoidun asetuksen (EU) 2015/35 68 artiklan mukaisia muilla****rahoitusaloilla olevien omistusyhteyksien vähennyksiä**

Tavanomainen osakepääoma (joka sisältää omat osakkeet)

Tavanomaiseen osakepääomaan liittyvä ylikurssirahasto

Alkupääoma, jäsenten maksuosuudet tai niitä vastaavat oman perusvarallisuuden erät keskinäisten tai niitä vastaavien yritysten osalta

Etuoikeudeltaan huonommat jäsenten keskinäiset rahastot

Ylijäämävarallisuus

Etuoikeutetut osakkeet

Etuoikeutettuihin osakkeisiin liittyvä ylikurssirahasto

Täsmäytyserä

Etuoikeudeltaan huonommat velat

Laskennallisten nettoverosaamisten arvoa vastaava määrä

Muut valvontaviranomaisen omaksi perusvarallisuudeksi hyväksymät erät, joita ei ole esitetty edellä

**Tilinpäätöksen oma varallisuus, jota ei pitäisi esittää täsmäytyseränä ja joka ei täytä****Solvensi II:n mukaisen oman varallisuuden luokitteluperusteita**

Tilinpäätöksen oma varallisuus, jota ei pitäisi esittää täsmäytyseränä ja joka ei täytä

Solvensi II:n mukaisen oman varallisuuden luokitteluperusteita

**Vähennykset**

Rahoitus- ja luottolaitoksiin oleviin omistusyhteyksiin perustuvat vähennykset

**Oma perusvarallisuus yhteensä vähennysten jälkeen****Oma lisävarallisuus**

Maksamaton tavanomainen osakepääoma, joka on maksettava vaadittaessa mutta jota ei ole vielä vaadittu maksettavaksi

Maksamaton eikä vielä maksettavaksi vaadittu alkupääoma, jäsenten maksuosuudet tai vastaavat oman perusvarallisuuden erät, jotka on maksettava vaadittaessa, keskinäisten tai niitä vastaavien yritysten osalta

Maksamattomat etuoikeutetut osakkeet, jotka on maksettava vaadittaessa mutta joita ei ole vielä vaadittu maksettaviksi

Oikeudellisesti sitova sitoumus merkitä ja maksaa etuoikeudeltaan huonommat velat vaadittaessa

Direktiivin 2009/138/EY 96 artiklan 2 kohdan mukaiset remburssit ja takuut

Muut kuin direktiivin 2009/138/EY 96 artiklan 2 kohdan mukaiset remburssit ja takuut

Direktiivin 2009/138/EY 96 artiklan 3 kohdan ensimmäisen alakohdan mukaiset jäseniltä vaaditut lisämaksut

Jäseniltä vaaditut lisämaksut – Muut kuin direktiivin 2009/138/EY 96 artiklan 3 kohdan

ensimmäisessä alakohdassa tarkoitettut

Muu oma lisävarallisuus

	Yhteensä	Luokka 1 (T1) – käytettävissä rajoituksetta	Luokka 1 (T1) – käytettävissä rajoitetusti	Luokka 2 (T2)	Luokka 3 (T3)
	C0010	C0020	C0030	C0040	C0050
R0010	0	0		0	
R0030	0	0		0	
R0040	13 380	13 380		0	
R0050	0		0	0	0
R0070	0	0			
R0090	0		0	0	0
R0110	0		0	0	0
R0130	57 819	57 819			
R0140	0		0	0	0
R0160	0				0
R0180	0	0	0	0	0
R0220	0				
R0230	0	0	0	0	
R0290	71 199	71 199	0	0	0
R0300	0			0	
R0310	0			0	
R0320	0			0	0
R0330	0			0	0
R0340	0			0	
R0350	0			0	0
R0360	0			0	
R0370	0			0	
R0390	0			0	0

**Oma lisävarallisuus yhteensä****Käytettävissä oleva ja hyväksyttävä oma varallisuus**

SCR:n täyttämiseksi käytettävissä oleva oma varallisuus yhteensä

MCR:n täyttämiseksi käytettävissä oleva oma varallisuus yhteensä

SCR:n täyttämiseksi hyväksyttävä oma varallisuus yhteensä

MCR:n täyttämiseksi hyväksyttävä oma varallisuus yhteensä

**SCR****MCR****Hyväksyttävän oman varallisuuden ja SCR:n suhdeluku****Hyväksyttävän oman varallisuuden ja MCR:n suhdeluku**

	Yhteensä	Luokka 1 (T1) – käytettävissä rajoituksetta	Luokka 1 (T1) – käytettävissä rajoitetusti	Luokka 2 (T2)	Luokka 3 (T3)
	C0010	C0020	C0030	C0040	C0050
R0400	0			0	0
R0500	71 199	71 199	0	0	0
R0510	71 199	71 199	0	0	
R0540	71 199	71 199	0	0	0
R0550	71 199	71 199	0	0	
R0580	24 345				
R0600	6 086				
R0620	292 %				
R0640	1 170 %				

**Täsmäytyserä**

Ylijäämä, jonka verran varat ovat velkoja suuremmat

Omat osakkeet (suorassa ja välillisessä omistuksessa olevat)

Odotettavissa olevat osingot, voitonjatot ja maksut

Muut oman perusvarallisuuden erät

Vastaavuuskorjauskantoja ja erillään pidettäviä rahastoja koskevat sidotun oman pääoman erien oikaisut

**Täsmäytyserä****Odotettavissa olevat voitot**

Tuleviin vakuutusmaksuihin sisältyvät odotettavissa olevat voitot (EPIFP) – Henkivakuutus

Tuleviin vakuutusmaksuihin sisältyvät odotettavissa olevat voitot (EPIFP) – Vahinkovakuutus

**Tuleviin vakuutusmaksuihin sisältyvät odotettavissa olevat voitot (EPIFP) yhteensä**

	C0060
R0700	71 452
R0710	0
R0720	253
R0730	13 380
R0740	0
R0760	57 819
R0770	0
R0780	736
R0790	736

## S.25.01.21

## Vakavaraisuuspääomavaatimus (SCR) – Standardikaavaa käyttävät yritykset

## Perusvakavaraisuuspääomavaatimus

Markkinariski

Vastapuoliriski

Henkivakuutusriski

Sairausvakuutusriski

Vahinkovakuutusriski

Hajautus

Aineettomien hyödykkeiden riski

## Perusvakavaraisuuspääomavaatimus

	Brutto-SCR	Yritys-kohtaiset parametrit	Yksinkertaistukset
	C0110	C0090	C0120
R0010	24 885		
R0020	2 217		
R0030	1 108	ei mitään	
R0040	1 274	ei mitään	
R0050	7 967	ei mitään	
R0060	-7 991		
R0070	0		
R0100	29 459		

## Vakavaraisuuspääomavaatimuksen laskenta

Operatiivinen riski

Vakuutustekniseen vastuuvelkaan liittyvä tappioiden vaimennusvaikutus

Laskennallisiin veroihin liittyvä tappioiden vaimennusvaikutus

Direktiivin 2003/41/EY 4 artiklan mukaisesti harjoitettavan liiketoiminnan pääomavaatimus

## Vakavaraisuuspääomavaatimus, ilman pääomavaatimuksen korotusta

Jo tehdyt pääomavaatimuksen korotukset

## Vakavaraisuuspääomavaatimus

	C0100
R0130	971
R0140	0
R0150	-6 086
R0160	0
R0200	24 345
R0210	0
R0220	24 345
R0400	0
R0410	0
R0420	0
R0430	0
R0440	0

## Muut tiedot SCR:stä

Duraatiopohjaista osakeriskiä koskevan alariskiosion pääomavaatimus

Jäljellä olevan osan nimellisten SCR:ien kokonaismäärä

Erillään pidettäviä rahastoja koskevien nimellisten SCR:ien kokonaismäärä

Vastaavuuskorjauskantojen nimellisten SCR:ien kokonaismäärä

Erillään pidettävien rahastojen nimellisten SCR:ien yhdistämisestä johtuvat hajautusvaikutukset 304 artiklaa varten

## S.28.01.01

## Vähimmäispääomavaatimus (MCR) – Vain henkivakuutus- tai vahinkovakuutustoiminta tai jälleenvakuutustoiminta

## Vahinkovakuutus- ja vahinkojälleenvakuutusvelvoitteisiin sovellettava lineaarisen kaavan osa

MCR<sub>NL</sub> Tulos

	C0010
R0010	4 280

Sairauskuluvakuutus ja sen suhteellinen jälleenvakuutus  
 Vakuutus ansiotulon menetyksen varalta ja sen suhteellinen jälleenvakuutus  
 Työntekijän tapaturmavakuutus ja sen suhteellinen jälleenvakuutus  
 Moottoriajoneuvon vastuuvakuutus ja sen suhteellinen jälleenvakuutus  
 Muu moottoriajoneuvovakuutus ja sen suhteellinen jälleenvakuutus  
 Meri-, ilmairu- ja kuljetusvakuutus ja sen suhteellinen jälleenvakuutus  
 Palo- ja muu omaisuusvahinkovakuutus ja sen suhteellinen jälleenvakuutus  
 Yleinen vastuuvakuutus ja sen suhteellinen jälleenvakuutus  
 Luotto- ja takausvakuutus ja sen suhteellinen jälleenvakuutus  
 Oikeusturvavakuutus ja sen suhteellinen jälleenvakuutus  
 Matka-apuvakuutus ja sen suhteellinen jälleenvakuutus  
 Vakuutus muiden taloudellisten menetysten varalta ja sen suhteellinen jälleenvakuutus  
 Sairausvakuutuksen ei-suhteellinen jälleenvakuutus  
 Vastuuvakuutuksen ei-suhteellinen jälleenvakuutus  
 Meri-, ilmairu- ja kuljetusvakuutuksen ei-suhteellinen jälleenvakuutus  
 Omaisuusvakuutuksen ei-suhteellinen jälleenvakuutus

	Nettomääräinen (vähennettynä jälleenvakuutus- sopimusten/erillis- yhtiöiden osuudella) paras estimaatti ja vakuutustekninen vastuuelka kokonaisuutena laskettuna	Nettomääräinen (vähennettynä jälleenvakuutus- sopimusten osuudella) vakuutusmaksutulo viimeisten 12 kuukauden ajalta
	C0020	C0030
R0020	2 089	3 694
R0030	843	1 487
R0040	0	0
R0050	10 979	2 896
R0060	1 831	8 309
R0070	133	422
R0080	5 127	10 705
R0090	471	1 253
R0100	0	0
R0110	1 191	869
R0120	0	0
R0130	74	236
R0140	0	0
R0150	0	0
R0160	0	0
R0170	0	0

## Henkivakuutus- ja henkijälleenvakuutusvelvoitteisiin sovellettava lineaarisen kaavan osa

MCR<sub>L</sub> Tulos

	C0040
R0200	424

Oikeuden ylijäämään sisältävät velvoitteet – Taatut etuudet  
 Oikeuden ylijäämään sisältävät velvoitteet – Tulevat harkinnanvaraiset lisäetuudet  
 Indeksi- ja sijoitussidonnaiset vakuutusvelvoitteet  
 Muut henki(jälleenvakuutus- ja sairaus(jälleenvakuutus)velvoitteet  
 Kaikkien henki(jälleenvakuutus)velvoitteiden kokonaisriskisumma

	Nettomääräinen (vähennettynä jälleenvakuutus- sopimusten/erillis- yhtiöiden osuudella) paras estimaatti ja vakuutustekninen vastuuelka kokonaisuutena laskettuna	Nettomääräinen (vähennettynä jälleenvakuutus- sopimusten/erillis- yhtiöiden osuudella) kokonaisriskisumma
	C0050	C0060
R0210	0	
R0220	0	
R0230	0	
R0240	20 201	
R0250		0

## Kokonais-MCR:n laskenta

Lineaarinen MCR

SCR

MCR:n enimmäistaso

MCR:n vähimmäistaso

Yhdistetty MCR

MCR:n absoluuttinen vähimmäistaso

## Vähimmäispääomavaatimus

	C0070
R0300	4 704
R0310	24 345
R0320	10 955
R0330	6 086
R0340	6 086
R0350	3 700
	C0070
R0400	6 086

# LähiTapiola Savo-Karjala

## Vakavaraisuutta ja taloudellista tilaa koskevan kertomuksen liitteet

Yhtiö julkaisee osana LähiTapiola-ryhmän vakavaraisuutta ja taloudellista tilaa koskevaa kertomusta Solvenssi II -vakavaraisuussäätelyn mukaisesti seuraavat raportointitaulukot 31.12.2017 tilanteessa:

- S.02.01.02 Tase
- S.05.01.02 Vakuutusmaksut, korvaukset ja kulut vakuutuslajeittain
- S.05.02.01 Vakuutusmaksut, korvaukset ja kulut maittain
- S.12.01.02 Henkivakuutuksen ja SLT-sairausvakuutuksen vakuutustekninen vastuuvélka
- S.17.01.02 Vahinkovakuutusten vakuutustekninen vastuuvélka
- S.19.01.21 Vahinkovakuutuskorvaukset
- S.23.01.01 Oma varallisuus
- S.25.01.21 Vakavaraisuuspääomavaatimus (SCR) – Standardikaavaa käyttävät yritykset
- S.28.01.01 Vähimmäispääomavaatimus (MCR) – Vain henkivakuutus- tai vahinkovakuutustoiminta tai jälleenvakuutustoiminta

Esitetyt luvut ovat tuhansia euroja.

## S.02.01.02

## Tase

## Varat

Aineettomat hyödykkeet	
Laskennalliset verosaamiset	
Eläke-etuuksien ylijäämä	
Aineelliset käyttöomaisuushyödykkeet (omassa käytössä)	
Sijoitukset (muut kuin indeksi- ja sijoitussidonnaisiin sopimusten katteena olevat varat)	
Kiinteistöt (muut kuin omassa käytössä olevat)	
Omistusosuudet sidosyrityksissä, mukaan lukien omistusyhteydet	
Osakkeet	
Osakkeet – Listatut	
Osakkeet – Listaamattomat	
Joukkovelkakirjalainat	
Valtion joukkovelkakirjalainat	
Yrityslainat	
Strukturoidut velkakirjat	
Vakuudelliset arvopaperit	
Yhteistä sijoitustoimintaa harjoittavat yritykset	
Johdannaiset	
Talletukset, jotka eivät kuulu muihin rahavaroihin	
Muut sijoitukset	
Indeksi- ja sijoitussidonnaisiin sopimuksiin sijoitetut varat	
Kiinnelainat ja muut lainat	
Lainat, joiden vakuutena on vakuutus sopimus	
Kiinnelainat ja muut lainat yksityishenkilöille	
Muut kiinnelainat ja lainat	
Saamiset jälleenvakuutus sopimuksista :	
Vahinkovakuutus ja NSLT-sairausvakuutus	
Vahinkovakuutus, ilman sairausvakuutusta	
NSLT-sairausvakuutus	
Henkivakuutus ja SLT-sairausvakuutus, ilman sairausvakuutusta ja indeksi- ja sijoitussidonnaisia sopimuksia	
SLT-sairausvakuutus	
Henkivakuutus, ilman sairausvakuutusta ja indeksi- ja sijoitussidonnaisia sopimuksia	
Indeksi- ja sijoitussidonnainen henkivakuutus	
Jälleenvakuutustalletteet	
Vakuutussaamiset ja saamiset vakuutusedustajilta	
Saamiset jälleenvakuutustoiminnasta	
Muut saamiset (myyntisaamiset, ei vakuutuksiin liittyvät)	
Omat osakkeet (suorassa omistuksessa olevat)	
Oman varallisuuden eriin tai maksettaviksi määrättyyn mutta vielä maksamattomaan alkupääomaan liittyvät saamiset	
Rahavarat	
Kaikki muut varat, joita ei ole esitetty muualla	
<b>Varat yhteensä</b>	

	Solvenssi II -arvo
	C0010
R0030	0
R0040	0
R0050	0
R0060	345
R0070	112 564
R0080	2 419
R0090	2 624
R0100	994
R0110	961
R0120	33
R0130	3 015
R0140	0
R0150	3 015
R0160	0
R0170	0
R0180	103 512
R0190	0
R0200	0
R0210	0
R0220	0
R0230	0
R0240	0
R0250	0
R0260	0
R0270	386
R0280	181
R0290	184
R0300	-2
R0310	204
R0320	0
R0330	204
R0340	0
R0350	0
R0360	313
R0370	1 038
R0380	518
R0390	0
R0400	0
R0410	2 541
R0420	70
R0500	117 775

## S.02.01.02

## Tase

## Velat

	Solvenssi II -arvo C0010
Vakuutustekninen vastuovelka – Vahinkovakuutus	R0510 24 508
Vakuutustekninen vastuovelka – Vahinkovakuutus (ilman sairausvakuutusta)	R0520 21 987
Vakuutustekninen vastuovelka kokonaisuutena laskettuna	R0530 0
Paras estimaatti	R0540 17 096
Riskimarginaali	R0550 4 891
Vakuutustekninen vastuovelka – NSLT-sairausvakuutus	R0560 2 521
Vakuutustekninen vastuovelka kokonaisuutena laskettuna	R0570 0
Paras estimaatti	R0580 1 948
Riskimarginaali	R0590 573
Vakuutustekninen vastuovelka – Henkivakuutus (ilman indeksi- ja sijoitussidonnaisia sopimuksia)	R0600 27 026
Vakuutustekninen vastuovelka – SLT-sairausvakuutus	R0610 80
Vakuutustekninen vastuovelka kokonaisuutena laskettuna	R0620 0
Paras estimaatti	R0630 77
Riskimarginaali	R0640 3
Vakuutustekninen vastuovelka – Henkivakuutus (ilman sairausvakuutusta sekä indeksi- ja sijoitussidonnaisia sopimuksia)	R0650 26 946
Vakuutustekninen vastuovelka kokonaisuutena laskettuna	R0660 0
Paras estimaatti	R0670 26 263
Riskimarginaali	R0680 683
Vakuutustekninen vastuovelka – Indeksi- ja sijoitussidonnainen toiminta	R0690 0
Vakuutustekninen vastuovelka kokonaisuutena laskettuna	R0700 0
Paras estimaatti	R0710 0
Riskimarginaali	R0720 0
Ehdolliset velat	R0740 0
Muut varaukset kuin vakuutustekninen vastuovelka	R0750 0
Eläkevelvoitteet	R0760 0
Jälleenvakuuttajilta pidätetyt talletteet	R0770 0
Laskennalliset verovelat	R0780 7 818
Johdannaiset	R0790 0
Velat luottolaitoksille	R0800 0
Muut rahoitusvelat kuin velat luottolaitoksille	R0810 0
Vakuutusvelat ja velat vakuutusedustajille	R0820 517
Jälleenvakuutusvelat	R0830 0
Velat (ostovelat, ei vakuutusvelat)	R0840 1 516
Etuoikeudeltaan huonommat velat	R0850 0
Omaan perusvarallisuuteen kuulumattomat etuoikeudeltaan huonommat velat	R0860 0
Omaan perusvarallisuuteen kuuluvat etuoikeudeltaan huonommat velat	R0870 0
Kaikki muut velat, joita ei ole esitetty muualla	R0880 0
<b>Velat yhteensä</b>	<b>R0900 61 385</b>
<b>Ylijäämä, jonka verran varat ovat velkoja suuremmat</b>	<b>R1000 56 390</b>









## S.05.02.01

## Vakuutusmaksut, korvaukset ja kulut maittain

		Kotimaa	Viisi kärkimaata (bruttovakuutusmaksutulon perusteella) - Vahinkovakuutusveloitteet					Viisi kärkimaata ja kotimaa yhteensä
		C0010	C0020	C0030	C0040	C0050	C0060	C0070
		<del>C0010</del>	<del>C0020</del>	<del>C0030</del>	<del>C0040</del>	<del>C0050</del>	<del>C0060</del>	<del>C0070</del>
	<b>R0010</b>	<del>C0080</del>	<del>C0090</del>	<del>C0100</del>	<del>C0110</del>	<del>C0120</del>	<del>C0130</del>	<del>C0140</del>
		<b>C0080</b>	<b>C0090</b>	<b>C0100</b>	<b>C0110</b>	<b>C0120</b>	<b>C0130</b>	<b>C0140</b>
<b>Vakuutusmaksutulo</b>								
Brutto - Ensivakuutus	<b>R0110</b>	25 284						25 284
Brutto - Hyväksytty suhteellinen jälleenvakuutus	<b>R0120</b>	0						0
Brutto - Hyväksytty ei-suhteellinen jälleenvakuutus	<b>R0130</b>	0						0
Jälleenvakuuttajien osuus	<b>R0140</b>	1 276						1 276
Netto	<b>R0200</b>	24 008						24 008
<b>Vakuutusmaksutuotot</b>								
Brutto - Ensivakuutus	<b>R0210</b>	26 199						26 199
Brutto - Hyväksytty suhteellinen jälleenvakuutus	<b>R0220</b>	0						0
Brutto - Hyväksytty ei-suhteellinen jälleenvakuutus	<b>R0230</b>	0						0
Jälleenvakuuttajien osuus	<b>R0240</b>	1 285						1 285
Netto	<b>R0300</b>	24 914						24 914
<b>Korvauskulut</b>								
Brutto - Ensivakuutus	<b>R0310</b>	13 871						13 871
Brutto - Hyväksytty suhteellinen jälleenvakuutus	<b>R0320</b>	0						0
Brutto - Hyväksytty ei-suhteellinen jälleenvakuutus	<b>R0330</b>	0						0
Jälleenvakuuttajien osuus	<b>R0340</b>	1 283						1 283
Netto	<b>R0400</b>	12 588						12 588
<b>Muun vakuutusteknisen vastuuelan muutokset</b>								
Brutto - Ensivakuutus	<b>R0410</b>	0						0
Brutto - Hyväksytty suhteellinen jälleenvakuutus	<b>R0420</b>	0						0
Brutto - Hyväksytty ei-suhteellinen jälleenvakuutus	<b>R0430</b>	0						0
Jälleenvakuuttajien osuus	<b>R0440</b>	0						0
Netto	<b>R0500</b>	0						0
<b>Aiheutuneet kulut</b>	<b>R0550</b>	8 207						8 207
<b>Muut kulut</b>	<b>R1200</b>	<del>C0080</del>	<del>C0090</del>	<del>C0100</del>	<del>C0110</del>	<del>C0120</del>	<del>C0130</del>	0
<b>Kulut yhteensä</b>	<b>R1300</b>	<del>C0080</del>	<del>C0090</del>	<del>C0100</del>	<del>C0110</del>	<del>C0120</del>	<del>C0130</del>	8 207



## Henkivakuutuksen ja SLT-sairausvakuutuksen vakuustekninen vastuuelva

## Vakuustekninen vastuuelva kokonaisuutena laskettuna

Saamiset yhteensä jälleenvakuutus-sopimuksista/erillisyyhtiöiltä ja rajoitetusta jälleenvakuutuksesta oikaistuina ennustetuilla tappioilla, jotka johtuvat vastapuolen maksukyvyttömydestä ja liittyvät kokonaisuutena laskettuun vakuustekniseen vastuuelvaan

## Vakuustekninen vastuuelva laskettuna parhaan estimaatin ja riskimarginaalin summana

## Paras estimaatti

## Bruttomääräinen paras estimaatti

Saamiset yhteensä jälleenvakuutus-sopimuksista/erillisyyhtiöiltä ja rajoitetusta jälleenvakuutuksesta oikaistuina ennustetuilla tappioilla, jotka johtuvat vastapuolen maksukyvyttömyydestä

Paras estimaatti, josta on vähennetty saamiset jälleenvakuutus-sopimuksista/erillisyyhtiöiltä ja rajoitetusta jälleenvakuutuksesta –  
Yhteensä

## Riskimarginaali

## Vakuusteknisen vastuuelvan siirtymätoimenpiteen määrä

Vakuustekninen vastuuelva kokonaisuutena laskettuna

Paras estimaatti

Riskimarginaali

## Vakuustekninen vastuuelva – Yhteensä

	Indeksi- ja sijoitussidonnainen vakuutus			Muu henkivakuutus			Vahinko- vakuutus- sopimuksiin pohjautuvat ja muuhun vakuutus- velvoitteeseen kuin sairaus- vakuutus- velvoitteisiin liittyvät annuiteetit	
	Ylijäämään oikeuttava vakuutus		Optioita ja takuita sisältä- mättömät sopimukset	Optioita tai takuita sisältävät sopimukset		Optioita ja takuita sisältä- mättömät sopimukset		Optioita tai takuita sisältävät sopimukset
	C0020	C0030	C0040	C0050	C0060	C0070	C0080	C0090
R0010	0	0			0			0
R0020	0	0			0			0
R0030	0		0	0		0	0	26 263
R0080	0		0	0		0	0	204
R0090	0		0	0		0	0	26 059
R0100	0	0			0			683
R0110	0	0			0			0
R0120	0		0	0		0	0	0
R0130	0	0			0			0
R0200	0	0			0			26 946

## Henkivakuutuksen ja SLT-sairausvakuutuksen vakuutustekninen vastuuelka

## Vakuutustekninen vastuuelka kokonaisuutena laskettuna

Saamiset yhteensä jälleenvakuutus-sopimuksista/erillisyyhtiöiltä ja rajoitetusta jälleenvakuutuksesta oikaistuina ennustetuilla tappioilla, jotka johtuvat vastapuolen maksukyvyttömyydestä ja liittyvät kokonaisuutena laskettuun vakuutustekniseen vastuuelkaan

## Vakuutustekninen vastuuelka laskettuna parhaan estimaatin ja riskimarginaalin summana

## Paras estimaatti

## Bruttomääräinen paras estimaatti

Saamiset yhteensä jälleenvakuutus-sopimuksista/erillisyyhtiöiltä ja rajoitetusta jälleenvakuutuksesta oikaistuina ennustetuilla tappioilla, jotka johtuvat vastapuolen maksukyvyttömyydestä

Paras estimaatti, josta on vähennetty saamiset jälleenvakuutus-sopimuksista/erillisyyhtiöiltä ja rajoitetusta jälleenvakuutuksesta – Yhteensä

## Riskimarginaali

## Vakuutusteknisen vastuuelan siirtymätoimenpiteen määrä

Vakuutustekninen vastuuelka kokonaisuutena laskettuna

Paras estimaatti

Riskimarginaali

## Vakuutustekninen vastuuelka – Yhteensä

Hyväksytty jälleenvakuutus	Yhteensä (muu henkivakuutus kuin sairausvakuutus, mukaan lukien sijoitus-sidonnainen vakuutus)	Sairausvakuutus (ensivakuutus)			Vahinkovakuutus-sopimuksiin pohjautuvat ja sairausvakuutusvelvoitteisiin liittyvät annuiteetit	Sairausvakuutus (hyväksytty jälleenvakuutus)	Yhteensä (SLT-sairausvakuutus)
		Optioita ja takuita sisältämättömät sopimukset	Optioita tai takuita sisältävät sopimukset				
C0100	C0150	C0160	C0170	C0180	C0190	C0200	C0210
R0010	0	0	0		0	0	0
R0020	0	0	0		0	0	0
R0030	0	26 263		0	0	77	77
R0080	0	204		0	0	0	0
R0090	0	26 059		0	0	77	77
R0100	0	683	0			3	3
R0110	0	0	0			0	0
R0120	0	0		0	0	0	0
R0130	0	0	0			0	0
R0200	0	26 946	0			80	80

## Vahinkovakuutusten vakuutustekninen vastuuelka

## Vakuutustekninen vastuuelka kokonaisuutena laskettuna

Saamiset yhteensä jälleenvakuutussopimuksista/erillisyyhtiöiltä ja rajoitetusta jälleenvakuutuksesta oikaistuina ennustetuilla tappioilla, jotka johtuvat vastapuolen maksukyvyttömyydestä ja liittyvät kokonaisuutena laskettuun vakuutustekniseen vastuuelkaan

## Vakuutustekninen vastuuelka laskettuna parhaan estimaatin ja riskimarginaalin summana

## Paras estimaatti

## Vakuutusmaksuvastuu

Brutto

Saamiset yhteensä jälleenvakuutussopimuksista/erillisyyhtiöiltä ja rajoitetusta jälleenvakuutuksesta oikaistuina ennustetuilla tappioilla, jotka johtuvat vastapuolen maksukyvyttömyydestä Vakuutusmaksuvastuun nettomääräinen paras estimaatti

## Korvausvastuu

Brutto

Saamiset yhteensä jälleenvakuutussopimuksista/erillisyyhtiöiltä ja rajoitetusta jälleenvakuutuksesta oikaistuina ennustetuilla tappioilla, jotka johtuvat vastapuolen maksukyvyttömyydestä Korvausvastuun nettomääräinen paras estimaatti

## Paras estimaatti yhteensä - Brutto

## Paras estimaatti yhteensä - Netto

## Riskimarginaali

## Vakuutusteknisen vastuuelan siirtymätoimenpiteen määrä

Vakuutustekninen vastuuelka kokonaisuutena laskettuna

Paras estimaatti

Riskimarginaali

## Vakuutustekninen vastuuelka - Yhteensä

Vakuutustekninen vastuuelka - Yhteensä

Saamiset jälleenvakuutussopimuksista/erillisyyhtiöiltä ja rajoitetusta jälleenvakuutuksesta oikaistuina ennustetuilla tappioilla, jotka johtuvat vastapuolen maksukyvyttömyydestä - Yhteensä

Vakuutustekninen vastuuelka, josta on vähennetty saamiset jälleenvakuutussopimuksista/erillisyyhtiöiltä ja rajoitetusta jälleenvakuutuksesta - Yhteensä

Ensivakuutus ja hyväksytyt suhteellinen jälleenvakuutus					
Sairauskulu- vakuutus	Vakuutus ansiotulon menetyksen varalta	Työntekijän tapaturma- vakuutus	Moottori- ajoneuvon vastuu- vakuutus	Muu moottori- ajoneuvon vakuutus	Meri-, ilmailu- ja kuljetus- vakuutus
C0020	C0030	C0040	C0050	C0060	C0070
R0010	0	0	0	0	0
R0050	0	0	0	0	0
R0060	344	145	0	524	835
R0140	0	-2	0	-63	-3
R0150	344	147	0	587	838
R0160	915	543	0	8 702	548
R0240	0	0	0	283	0
R0250	915	543	0	8 419	548
R0260	1 259	688	0	9 226	1 383
R0270	1 259	690	0	9 006	1 386
R0280	259	315	0	1 882	874
R0290	0	0	0	0	0
R0300	0	0	0	0	0
R0310	0	0	0	0	0
R0320	1 518	1 003	0	11 108	2 257
R0330	0	-2	0	220	-3
R0340	1 518	1 005	0	10 888	2 260

## Vahinkovakuutusten vakuutustekninen vastuuelka

## Vakuutustekninen vastuuelka kokonaisuutena laskettuna

Saamiset yhteensä jälleenvakuutus sopimuksista/erillisyyhtiöiltä ja rajoitetusta jälleenvakuutuksesta oikaistuin ennustetuilla tappioilla, jotka johtuvat vastapuolen maksukyvyttömyydestä ja liittyvät kokonaisuutena laskettuun vakuutustekniseen vastuuelkaan

## Vakuutustekninen vastuuelka laskettuna parhaan estimaatin ja riskimarginaalin summana

## Paras estimaatti

## Vakuutusmaksuvastuu

Brutto

Saamiset yhteensä jälleenvakuutus sopimuksista/erillisyyhtiöiltä ja rajoitetusta jälleenvakuutuksesta oikaistuin ennustetuilla tappioilla, jotka johtuvat vastapuolen maksukyvyttömyydestä

Vakuutusmaksuvastuun nettomääräinen paras estimaatti

## Korvausvastuu

Brutto

Saamiset yhteensä jälleenvakuutus sopimuksista/erillisyyhtiöiltä ja rajoitetusta jälleenvakuutuksesta oikaistuin ennustetuilla tappioilla, jotka johtuvat vastapuolen maksukyvyttömyydestä

Korvausvastuun nettomääräinen paras estimaatti

## Paras estimaatti yhteensä - Brutto

## Paras estimaatti yhteensä - Netto

## Riskimarginaali

## Vakuutusteknisen vastuuelan siirtymätoimenpiteen määrä

Vakuutustekninen vastuuelka kokonaisuutena laskettuna

Paras estimaatti

Riskimarginaali

## Vakuutustekninen vastuuelka - Yhteensä

Vakuutustekninen vastuuelka - Yhteensä

Saamiset jälleenvakuutus sopimuksista/erillisyyhtiöiltä ja rajoitetusta jälleenvakuutuksesta oikaistuin ennustetuilla tappioilla, jotka johtuvat vastapuolen maksukyvyttömyydestä - Yhteensä

Vakuutustekninen vastuuelka, josta on vähennetty saamiset jälleenvakuutus sopimuksista/erillisyyhtiöiltä ja rajoitetusta jälleenvakuutuksesta - Yhteensä

Ensivakuutus ja hyväksytyt suhteelliset jälleenvakuutus					
Palo- ja muu omaisuusvahinkovakuutus	Yleinen vastuu- vakuutus	Luotto- ja takaus- vakuutus	Oikeusturva- vakuutus	Matka-apu- vakuutus	Vakuutus muiden taloudellisten menetysten varalta
C0080	C0090	C0100	C0110	C0120	C0130
R0010	0	0	0	0	0
R0050	0	0	0	0	0
R0060	2 568	62	0	54	42
R0140	-44	0	0	0	-1
R0150	2 612	62	0	54	43
R0160	2 731	344	0	458	92
R0240	13	0	0	0	0
R0250	2 718	344	0	458	92
R0260	5 299	406	0	512	134
R0270	5 330	406	0	512	135
R0280	1 374	404	0	135	104
R0290	0	0	0	0	0
R0300	0	0	0	0	0
R0310	0	0	0	0	0
R0320	6 673	810	0	647	238
R0330	-31	0	0	0	-1
R0340	6 704	810	0	647	239

**Vakuutustekninen vastuuelva kokonaisuutena laskettuna**

Saamiset yhteensä jälleenvakuutus sopimuksista/erillisyhtiöiltä ja rajoitetusta jälleenvakuutuksesta oikaistuin ennustetuilla tappioilla, jotka johtuvat vastapuolen maksukyvyttömyydestä ja liittyvät kokonaisuutena laskettuun vakuutustekniseen vastuuelvaan

**Vakuutustekninen vastuuelva laskettuna parhaan estimaatin ja riskimarginaalin summana****Paras estimaatti****Vakuutusmaksuvastuu**

Brutto

Saamiset yhteensä jälleenvakuutus sopimuksista/erillisyhtiöiltä ja rajoitetusta jälleenvakuutuksesta oikaistuin ennustetuilla tappioilla, jotka johtuvat vastapuolen maksukyvyttömyydestä

Vakuutusmaksuvastuun nettomääräinen paras estimaatti

**Korvausvastuu**

Brutto

Saamiset yhteensä jälleenvakuutus sopimuksista/erillisyhtiöiltä ja rajoitetusta jälleenvakuutuksesta oikaistuin ennustetuilla tappioilla, jotka johtuvat vastapuolen maksukyvyttömyydestä

Korvausvastuun nettomääräinen paras estimaatti

**Paras estimaatti yhteensä - Brutto****Paras estimaatti yhteensä - Netto****Riskimarginaali****Vakuutusteknisen vastuuelvan siirtymätoimenpiteen määrä**

Vakuutustekninen vastuuelva kokonaisuutena laskettuna

Paras estimaatti

Riskimarginaali

**Vakuutustekninen vastuuelva - Yhteensä**

Vakuutustekninen vastuuelva - Yhteensä

Saamiset jälleenvakuutus sopimuksista/erillisyhtiöiltä ja rajoitetusta jälleenvakuutuksesta oikaistuin ennustetuilla tappioilla, jotka johtuvat vastapuolen maksukyvyttömyydestä - Yhteensä

Vakuutustekninen vastuuelva, josta on vähennetty saamiset jälleenvakuutus sopimuksista/erillisyhtiöiltä ja rajoitetusta jälleenvakuutuksesta - Yhteensä

Hyväksytyt ei-suhteelliset jälleenvakuutukset					Vahinkovakuutusvelvoitteet yhteensä
Sairausvakuutuksen ei-suhteellisen jälleenvakuutus	Vastuuvakuutuksen ei-suhteellisen jälleenvakuutus	Meri-, ilmailu- ja kuljetusvakuutuksen ei-suhteellisen jälleenvakuutus	Omaisuuksien vakuutuksen ei-suhteellisen jälleenvakuutus		
C0140	C0150	C0160	C0170	C0180	
R0010	0	0	0	0	0
R0050	0	0	0	0	0
R0060	0	0	0	0	4 678
R0140	0	0	0	0	-114
R0150	0	0	0	0	4 792
R0160	0	0	0	0	14 366
R0240	0	0	0	0	295
R0250	0	0	0	0	14 070
R0260	0	0	0	0	19 044
R0270	0	0	0	0	18 862
R0280	0	0	0	0	5 464
R0290	0	0	0	0	0
R0300	0	0	0	0	0
R0310	0	0	0	0	0
R0320	0	0	0	0	24 508
R0330	0	0	0	0	181
R0340	0	0	0	0	24 326



## Vahinkovakuutustoiminta yhteensä

Vahingon sattumisvuosi / vakuutus sopimusvuosi	<b>Z0020</b>	1 - Vahingon sattumisvuosi
--	--------------	----------------------------

## Maksetut bruttokorvaukset (ei-kumulatiiviset)

(absoluuttinen määrä)

Vuosi	Kehitysvuosi											Kuluvana vuonna	Kaikkien vuosien summa (kumulatiivinen)			
	0	1	2	3	4	5	6	7	8	9	10 & +			C0170	C0180	
	C0010	C0020	C0030	C0040	C0050	C0060	C0070	C0080	C0090	C0100	C0110					
Aiemmat	<del>R0100</del>	<del></del>	<del></del>	<del></del>	<del></del>	<del></del>	<del></del>	<del></del>	<del></del>	<del></del>	<del></del>	127	R0100	127	141	
N-9	R0160	0	0	0	0	0	14	3	10	11			R0160	11	38	
N-8	R0170	0	0	0	0	0	19	10	9	6			R0170	6	43	
N-7	R0180	0	0	0	5	76	10	2	5				R0180	5	97	
N-6	R0190	0	0	3	290	62	13	21					R0190	21	389	
N-5	R0200	0	51	240	240	56	34						R0200	34	621	
N-4	R0210	432	4 923	379	82	18							R0210	18	5 834	
N-3	R0220	10 512	4 493	430	151								R0220	151	15 586	
N-2	R0230	8 233	2 771	285									R0230	285	11 288	
N-1	R0240	9 584	2 469										R0240	2 469	12 053	
N	R0250	10 598											R0250	10 598	10 598	
													Yhteensä	R0260	13 725	56 690

## Korvausvastuun bruttomääräinen diskonttaamaton paras estimaatti

(absoluuttinen määrä)

Vuosi	Kehitysvuosi											Yhteensä	Vuoden lopussa (diskonttatut tiedot)	
	0	1	2	3	4	5	6	7	8	9	10 & +		R0100	C0360
	C0200	C0210	C0220	C0230	C0240	C0250	C0260	C0270	C0280	C0290	C0300			
Aiemmat	<del>R0100</del>	<del></del>	<del></del>	<del></del>	<del></del>	<del></del>	<del></del>	<del></del>	<del></del>	<del></del>	<del></del>	1 384	R0100	1 061
N-9	R0160	0	0	0	0	0	0	0	13	296			R0160	226
N-8	R0170	0	0	0	0	0	0	21	412				R0170	314
N-7	R0180	0	0	0	0	0	37	468					R0180	362
N-6	R0190	0	0	0	0	51	569						R0190	444
N-5	R0200	0	0	0	89	640							R0200	499
N-4	R0210	0	0	154	822								R0210	644
N-3	R0220	0	461	1 103									R0220	880
N-2	R0230	0	664	1 429									R0230	1 168
N-1	R0240	3 974	2 071										R0240	1 757
N	R0250	6 056											R0250	5 611
													R0260	12 966

**Oma perusvarallisuus ennen delegoidun asetuksen (EU) 2015/35 68 artiklan mukaisia muilla****rahoitusaloilla olevien omistusyhteyksien vähennyksiä**

Tavanomainen osakepääoma (joka sisältää omat osakkeet)

Tavanomaiseen osakepääomaan liittyvä ylikurssirahasto

Alkupääoma, jäsenten maksuosuudet tai niitä vastaavat oman perusvarallisuuden erät keskinäisten tai niitä vastaavien yritysten osalta

Etuoikeudeltaan huonommat jäsenten keskinäiset rahastot

Ylijäämävarallisuus

Etuoikeutetut osakkeet

Etuoikeutettuihin osakkeisiin liittyvä ylikurssirahasto

Täsmätyserä

Etuoikeudeltaan huonommat velat

Laskennallisten nettoverosaamisten arvoa vastaava määrä

Muut valvontaviranomaisen omaksi perusvarallisuudeksi hyväksymät erät, joita ei ole esitetty edellä

**Tilinpäätöksen oma varallisuus, jota ei pitäisi esittää täsmätyseränä ja joka ei täytä****Solvensi II:n mukaisen oman varallisuuden luokitteluperusteita**

Tilinpäätöksen oma varallisuus, jota ei pitäisi esittää täsmätyseränä ja joka ei täytä

Solvensi II:n mukaisen oman varallisuuden luokitteluperusteita

**Vähennykset**

Rahoitus- ja luottolaitoksiin oleviin omistusyhteyksiin perustuvat vähennykset

**Oma perusvarallisuus yhteensä vähennysten jälkeen****Oma lisävarallisuus**

Maksamaton tavanomainen osakepääoma, joka on maksettava vaadittaessa mutta jota ei ole vielä vaadittu maksettavaksi

Maksamaton eikä vielä maksettavaksi vaadittu alkupääoma, jäsenten maksuosuudet tai vastaavat oman perusvarallisuuden erät, jotka on maksettava vaadittaessa, keskinäisten tai niitä vastaavien yritysten osalta

Maksamattomat etuoikeutetut osakkeet, jotka on maksettava vaadittaessa mutta joita ei ole vielä vaadittu maksettaviksi

Oikeudellisesti sitova sitoumus merkitä ja maksaa etuoikeudeltaan huonommat velat vaadittaessa

Direktiivin 2009/138/EY 96 artiklan 2 kohdan mukaiset remburssit ja takuut

Muut kuin direktiivin 2009/138/EY 96 artiklan 2 kohdan mukaiset remburssit ja takuut

Direktiivin 2009/138/EY 96 artiklan 3 kohdan ensimmäisen alakohdan mukaiset jäseniltä vaaditut lisämaksut

Jäseniltä vaaditut lisämaksut – Muut kuin direktiivin 2009/138/EY 96 artiklan 3 kohdan ensimmäisessä alakohdassa tarkoitetut

Muu oma lisävarallisuus

	Yhteensä	Luokka 1 (T1) – käytettävissä rajoituksetta	Luokka 1 (T1) – käytettävissä rajoitetusti	Luokka 2 (T2)	Luokka 3 (T3)
	C0010	C0020	C0030	C0040	C0050
R0010	0	0		0	
R0030	0	0		0	
R0040	18 532	18 532		0	
R0050	0		0	0	0
R0070	0	0			
R0090	0		0	0	0
R0110	0		0	0	0
R0130	37 050	37 050			
R0140	0		0	0	0
R0160	0				0
R0180	0	0	0	0	0
R0220	0				
R0230	0	0	0	0	
R0290	55 582	55 582	0	0	0
R0300	0			0	
R0310	0			0	
R0320	0			0	0
R0330	0			0	0
R0340	0			0	
R0350	0			0	0
R0360	0			0	
R0370	0			0	
R0390	0			0	0

**Oma lisävarallisuus yhteensä****Käytettävissä oleva ja hyväksyttävä oma varallisuus**

SCR:n täyttämiseksi käytettävissä oleva oma varallisuus yhteensä

MCR:n täyttämiseksi käytettävissä oleva oma varallisuus yhteensä

SCR:n täyttämiseksi hyväksyttävä oma varallisuus yhteensä

MCR:n täyttämiseksi hyväksyttävä oma varallisuus yhteensä

**SCR****MCR****Hyväksyttävän oman varallisuuden ja SCR:n suhdeluku****Hyväksyttävän oman varallisuuden ja MCR:n suhdeluku**

	Yhteensä	Luokka 1 (T1) – käytettävissä rajoituksetta	Luokka 1 (T1) – käytettävissä rajoitetusti	Luokka 2 (T2)	Luokka 3 (T3)
	C0010	C0020	C0030	C0040	C0050
R0400	0			0	0
R0500	55 582	55 582	0	0	0
R0510	55 582	55 582	0	0	
R0540	55 582	55 582	0	0	0
R0550	55 582	55 582	0	0	
R0580	27 156				
R0600	6 789				
R0620	205 %				
R0640	819 %				

**Täsmätyserä**

Ylijäämä, jonka verran varat ovat velkoja suuremmat

Omat osakkeet (suorassa ja välillisessä omistuksessa olevat)

Odotettavissa olevat osingot, voitonjatot ja maksut

Muut oman perusvarallisuuden erät

Vastaavuuskorjauskantaja ja erillään pidettäviä rahastoja koskevat sidotun oman pääoman erien oikaisut

**Täsmätyserä****Odotettavissa olevat voitot**

Tuleviin vakuutusmaksuihin sisältyvät odotettavissa olevat voitot (EPIFP) – Henkivakuutus

Tuleviin vakuutusmaksuihin sisältyvät odotettavissa olevat voitot (EPIFP) – Vahinkovakuutus

**Tuleviin vakuutusmaksuihin sisältyvät odotettavissa olevat voitot (EPIFP) yhteensä**

	C0060
R0700	56 390
R0710	0
R0720	808
R0730	18 532
R0740	0
R0760	37 050
R0770	0
R0780	480
R0790	480

## S.25.01.21

## Vakavaraisuuspääomavaatimus (SCR) – Standardikaavaa käyttävät yritykset

## Perusvakavaraisuuspääomavaatimus

Markkinariski  
 Vastapuoliriski  
 Henkivakuutusriski  
 Sairausvakuutusriski  
 Vahinkovakuutusriski  
 Hajautus  
 Aineettomien hyödykkeiden riski

## Perusvakavaraisuuspääomavaatimus

	Brutto-SCR	Yritys-kohtaiset parametrit	Yksinker-taistukset
	C0110	C0090	C0120
R0010	29 429		
R0020	2 443		
R0030	1 306	ei mitään	
R0040	933	ei mitään	
R0050	6 461	ei mitään	
R0060	-7 415		
R0070	0		
R0100	33 159		

## Vakavaraisuuspääomavaatimuksen laskenta

Operatiivinen riski  
 Vakuutustekniseen vastuuelkaan liittyvä tappioiden vaimennusvaikutus  
 Laskennallisiin veroihin liittyvä tappioiden vaimennusvaikutus  
 Direktiivin 2003/41/EY 4 artiklan mukaisesti harjoitettavan liiketoiminnan pääomavaatimus

## Vakavaraisuuspääomavaatimus, ilman pääomavaatimuksen korotusta

Jo tehdyt pääomavaatimuksen korotukset

## Vakavaraisuuspääomavaatimus

## Muut tiedot SCR:stä

Duraatiopohjaista osakeriskiä koskevan alariskiosion pääomavaatimus  
 Jäljellä olevan osan nimellisten SCR:ien kokonaismäärä  
 Erillään pidettäviä rahastoja koskevien nimellisten SCR:ien kokonaismäärä  
 Vastaavuuskorjauskantojen nimellisten SCR:ien kokonaismäärä  
 Erillään pidettävien rahastojen nimellisten SCR:ien yhdistämisestä johtuvat hajautusvaikutukset 304 artiklaa varten

	C0100
R0130	786
R0140	0
R0150	-6 789
R0160	0
R0200	27 156
R0210	0
R0220	27 156
R0400	0
R0410	0
R0420	0
R0430	0
R0440	0

## S.28.01.01

## Vähimmäispääomavaatimus (MCR) – Vain henkivakuutus- tai vahinkovakuutustoiminta tai jälleenvakuutustoiminta

## Vahinkovakuutus- ja vahinkojälleenvakuutusvelvoitteisiin sovellettava lineaarisen kaavan osa

MCR<sub>NL</sub> Tulos

	C0010
R0010	3 521

Sairauskuluvakuutus ja sen suhteellinen jälleenvakuutus  
 Vakuutus ansiotulon menetyksen varalta ja sen suhteellinen jälleenvakuutus  
 Työntekijän tapaturmavakuutus ja sen suhteellinen jälleenvakuutus  
 Moottoriajoneuvon vastuuvakuutus ja sen suhteellinen jälleenvakuutus  
 Muu moottoriajoneuvovakuutus ja sen suhteellinen jälleenvakuutus  
 Meri-, ilmailu- ja kuljetusvakuutus ja sen suhteellinen jälleenvakuutus  
 Palo- ja muu omaisuusvahinkovakuutus ja sen suhteellinen jälleenvakuutus  
 Yleinen vastuuvakuutus ja sen suhteellinen jälleenvakuutus  
 Luotto- ja takausvakuutus ja sen suhteellinen jälleenvakuutus  
 Oikeusturvavakuutus ja sen suhteellinen jälleenvakuutus  
 Matka-apuvakuutus ja sen suhteellinen jälleenvakuutus  
 Vakuutus muiden taloudellisten menetysten varalta ja sen suhteellinen jälleenvakuutus  
 Sairausvakuutuksen ei-suhteellinen jälleenvakuutus  
 Vastuuvakuutuksen ei-suhteellinen jälleenvakuutus  
 Meri-, ilmailu- ja kuljetusvakuutuksen ei-suhteellinen jälleenvakuutus  
 Omaisuusvakuutuksen ei-suhteellinen jälleenvakuutus

	Nettomääräinen (vähennettynä jälleenvakuutus- sopimusten/erillis- yhtiöiden osuudella) paras estimaatti ja vakuutustekninen vastuuelka kokonaisuutena laskettuna	Nettomääräinen (vähennettynä jälleenvakuutus- sopimusten osuudella) vakuutusmaksutulo viimeisten 12 kuukauden ajalta
	C0020	C0030
R0020	1 260	2 591
R0030	691	1 138
R0040	0	0
R0050	9 006	2 283
R0060	1 386	6 616
R0070	138	400
R0080	5 330	9 264
R0090	406	830
R0100	0	0
R0110	512	630
R0120	0	0
R0130	134	254
R0140	0	0
R0150	0	0
R0160	0	0
R0170	0	0

## Henkivakuutus- ja henkijälleenvakuutusvelvoitteisiin sovellettava lineaarisen kaavan osa

MCR<sub>L</sub> Tulos

	C0040
R0200	549

Oikeuden ylijäämään sisältävät velvoitteet – Taatut etuudet  
 Oikeuden ylijäämään sisältävät velvoitteet – Tulevat harkinnanvaraiset lisäetuudet  
 Indeksi- ja sijoitussidonnaiset vakuutusvelvoitteet  
 Muut henki(jälleenvakuutus- ja sairaus(jälleenvakuutus)velvoitteet  
 Kaikkien henki(jälleenvakuutus)velvoitteiden kokonaisriskisumma

	Nettomääräinen (vähennettynä jälleenvakuutus- sopimusten/erillis- yhtiöiden osuudella) paras estimaatti ja vakuutustekninen vastuuelka kokonaisuutena laskettuna	Nettomääräinen (vähennettynä jälleenvakuutus- sopimusten/erillis- yhtiöiden osuudella) kokonaisriskisumma
	C0050	C0060
R0210	0	
R0220	0	
R0230	0	
R0240	26 136	
R0250		0

## Kokonais-MCR:n laskenta

Lineaarinen MCR

SCR

MCR:n enimmäistaso

MCR:n vähimmäistaso

Yhdistetty MCR

MCR:n absoluuttinen vähimmäistaso

## Vähimmäispääomavaatimus

	C0070
R0300	4 069
R0310	27 156
R0320	12 220
R0330	6 789
R0340	6 789
R0350	3 700
	C0070
R0400	6 789

# LähiTapiola Uusimaa

## Vakavaraisuutta ja taloudellista tilaa koskevan kertomuksen liitteet

Yhtiö julkaisee osana LähiTapiola-ryhmän vakavaraisuutta ja taloudellista tilaa koskevaa kertomusta Solvenssi II -vakavaraisuussäätelyn mukaisesti seuraavat raportointitaulukot 31.12.2017 tilanteessa:

- S.02.01.02 Tase
- S.05.01.02 Vakuutusmaksut, korvaukset ja kulut vakuutuslajeittain
- S.05.02.01 Vakuutusmaksut, korvaukset ja kulut maittain
- S.12.01.02 Henkivakuutuksen ja SLT-sairausvakuutuksen vakuutustekninen vastuuvélka
- S.17.01.02 Vahinkovakuutusten vakuutustekninen vastuuvélka
- S.19.01.21 Vahinkovakuutuskorvaukset
- S.23.01.01 Oma varallisuus
- S.25.01.21 Vakavaraisuuspääomavaatimus (SCR) – Standardikaavaa käyttävät yritykset
- S.28.01.01 Vähimmäispääomavaatimus (MCR) – Vain henkivakuutus- tai vahinkovakuutustoiminta tai jälleenvakuutustoiminta

Esitetyt luvut ovat tuhansia euroja.

## S.02.01.02

## Tase

## Varat

Aineettomat hyödykkeet	
Laskennalliset verosaamiset	
Eläke-etuuksien ylijäämä	
Aineelliset käyttöomaisuushyödykkeet (omassa käytössä)	
Sijoitukset (muut kuin indeksi- ja sijoitussidonnaisiin sopimusten katteena olevat varat)	
Kiinteistöt (muut kuin omassa käytössä olevat)	
Omistusosuudet sidosyrityksissä, mukaan lukien omistusyhteydet	
Osakkeet	
Osakkeet – Listatut	
Osakkeet – Listaamattomat	
Joukkovelkakirjalainat	
Valtion joukkovelkakirjalainat	
Yrityslainat	
Strukturoidut velkakirjat	
Vakuudelliset arvopaperit	
Yhteistä sijoitustoimintaa harjoittavat yritykset	
Johdannaiset	
Talletukset, jotka eivät kuulu muihin rahavaroihin	
Muut sijoitukset	
Indeksi- ja sijoitussidonnaisiin sopimuksiin sijoitetut varat	
Kiinnelainat ja muut lainat	
Lainat, joiden vakuutena on vakuutus sopimus	
Kiinnelainat ja muut lainat yksityishenkilöille	
Muut kiinnelainat ja lainat	
Saamiset jälleenvakuutus sopimuksista :	
Vahinkovakuutus ja NSLT-sairausvakuutus	
Vahinkovakuutus, ilman sairausvakuutusta	
NSLT-sairausvakuutus	
Henkivakuutus ja SLT-sairausvakuutus, ilman sairausvakuutusta ja indeksi- ja sijoitussidonnaisia sopimuksia	
SLT-sairausvakuutus	
Henkivakuutus, ilman sairausvakuutusta ja indeksi- ja sijoitussidonnaisia sopimuksia	
Indeksi- ja sijoitussidonnainen henkivakuutus	
Jälleenvakuutustalletteet	
Vakuutussaamiset ja saamiset vakuutusedustajilta	
Saamiset jälleenvakuutustoiminnasta	
Muut saamiset (myyntisaamiset, ei vakuutuksiin liittyvät)	
Omat osakkeet (suorassa omistuksessa olevat)	
Oman varallisuuden eriin tai maksettaviksi määrättyyn mutta vielä maksamattomaan alkupääomaan liittyvät saamiset	
Rahavarat	
Kaikki muut varat, joita ei ole esitetty muualla	
<b>Varat yhteensä</b>	

	Solvenssi II -arvo C0010
R0030	0
R0040	0
R0050	0
R0060	2 013
R0070	170 231
R0080	1 879
R0090	4 024
R0100	1 221
R0110	1 207
R0120	15
R0130	3 139
R0140	0
R0150	3 139
R0160	0
R0170	0
R0180	159 968
R0190	0
R0200	0
R0210	0
R0220	0
R0230	0
R0240	0
R0250	0
R0260	0
R0270	1 886
R0280	1 453
R0290	1 456
R0300	-4
R0310	433
R0320	0
R0330	433
R0340	0
R0350	0
R0360	397
R0370	723
R0380	775
R0390	0
R0400	0
R0410	2 808
R0420	367
R0500	179 200

## S.02.01.02

## Tase

## Velat

Vakuutustekninen vastuovelka – Vahinkovakuutus

Vakuutustekninen vastuovelka – Vahinkovakuutus (ilman sairausvakuutusta)

Vakuutustekninen vastuovelka kokonaisuutena laskettuna

Paras estimaatti

Riskimarginaali

Vakuutustekninen vastuovelka – NSLT-sairausvakuutus

Vakuutustekninen vastuovelka kokonaisuutena laskettuna

Paras estimaatti

Riskimarginaali

Vakuutustekninen vastuovelka – Henkivakuutus (ilman indeksi- ja sijoitussidonnaisia sopimuksia)

Vakuutustekninen vastuovelka – SLT-sairausvakuutus

Vakuutustekninen vastuovelka kokonaisuutena laskettuna

Paras estimaatti

Riskimarginaali

Vakuutustekninen vastuovelka – Henkivakuutus (ilman sairausvakuutusta sekä indeksi- ja sijoitussidonnaisia sopimuksia)

Vakuutustekninen vastuovelka kokonaisuutena laskettuna

Paras estimaatti

Riskimarginaali

Vakuutustekninen vastuovelka – Indeksi- ja sijoitussidonnainen toiminta

Vakuutustekninen vastuovelka kokonaisuutena laskettuna

Paras estimaatti

Riskimarginaali

Ehdolliset velat

Muut varaukset kuin vakuutustekninen vastuovelka

Eläkevelvoitteet

Jälleenvakuuttajilta pidätetyt talletteet

Laskennalliset verovelat

Johdannaiset

Velat luottolaitoksille

Muut rahoitusvelat kuin velat luottolaitoksille

Vakuutusvelat ja velat vakuutusedustajille

Jälleenvakuutusvelat

Velat (ostovelat, ei vakuutusvelat)

Etuoikeudeltaan huonommat velat

Omaan perusvarallisuuteen kuulumattomat etuoikeudeltaan huonommat velat

Omaan perusvarallisuuteen kuuluvat etuoikeudeltaan huonommat velat

Kaikki muut velat, joita ei ole esitetty muualla

## Velat yhteensä

**Ylijäämä, jonka verran varat ovat velkoja suuremmat**

	Solvenssi II -arvo
	C0010
<b>R0510</b>	47 761
<b>R0520</b>	40 194
<b>R0530</b>	0
<b>R0540</b>	33 354
<b>R0550</b>	6 840
<b>R0560</b>	7 567
<b>R0570</b>	0
<b>R0580</b>	6 634
<b>R0590</b>	933
<b>R0600</b>	35 240
<b>R0610</b>	23
<b>R0620</b>	0
<b>R0630</b>	22
<b>R0640</b>	1
<b>R0650</b>	35 217
<b>R0660</b>	0
<b>R0670</b>	34 454
<b>R0680</b>	763
<b>R0690</b>	0
<b>R0700</b>	0
<b>R0710</b>	0
<b>R0720</b>	0
<b>R0740</b>	0
<b>R0750</b>	0
<b>R0760</b>	0
<b>R0770</b>	0
<b>R0780</b>	11 233
<b>R0790</b>	0
<b>R0800</b>	0
<b>R0810</b>	0
<b>R0820</b>	868
<b>R0830</b>	0
<b>R0840</b>	2 312
<b>R0850</b>	0
<b>R0860</b>	0
<b>R0870</b>	0
<b>R0880</b>	0
<b>R0900</b>	97 414
<b>R1000</b>	81 786













## Henkivakuutuksen ja SLT-sairausvakuutuksen vakuustekninen vastuuelva

## Vakuustekninen vastuuelva kokonaisuutena laskettuna

Saamiset yhteensä jälleenvakuutus-sopimuksista/erillisyyhtiöiltä ja rajoitetusta jälleenvakuutuksesta oikaistuina ennustetuilla tappioilla, jotka johtuvat vastapuolen maksukyvyttömydestä ja liittyvät kokonaisuutena laskettuun vakuustekniseen vastuuelvaan

## Vakuustekninen vastuuelva laskettuna parhaan estimaatin ja riskimarginaalin summana

## Paras estimaatti

## Bruttomääräinen paras estimaatti

Saamiset yhteensä jälleenvakuutus-sopimuksista/erillisyyhtiöiltä ja rajoitetusta jälleenvakuutuksesta oikaistuina ennustetuilla tappioilla, jotka johtuvat vastapuolen maksukyvyttömyydestä

Paras estimaatti, josta on vähennetty saamiset jälleenvakuutus-sopimuksista/erillisyyhtiöiltä ja rajoitetusta jälleenvakuutuksesta –  
Yhteensä

## Riskimarginaali

## Vakuusteknisen vastuuelvan siirtymätoimenpiteen määrä

Vakuustekninen vastuuelva kokonaisuutena laskettuna

Paras estimaatti

Riskimarginaali

## Vakuustekninen vastuuelva – Yhteensä

	Indeksi- ja sijoitussidonnainen vakuutus			Muu henkivakuutus			Vahinko- vakuutus- sopimuksiin pohjautuvat ja muuhun vakuutus- velvoitteeseen kuin sairaus- vakuutus- velvoitteisiin liittyvät annuiteetit	
	Ylijäämään oikeuttava vakuutus		Optioita ja takuita sisältä- mättömät sopimukset	Optioita tai takuita sisältävät sopimukset		Optioita ja takuita sisältä- mättömät sopimukset		Optioita tai takuita sisältävät sopimukset
	C0020	C0030	C0040	C0050	C0060	C0070	C0080	C0090
R0010	0	0			0			0
R0020	0	0			0			0
R0030	0		0	0		0	0	34 454
R0080	0		0	0		0	0	433
R0090	0		0	0		0	0	34 021
R0100	0	0			0			763
R0110	0	0			0			0
R0120	0		0	0		0	0	0
R0130	0	0			0			0
R0200	0	0			0			35 217

## Henkivakuutuksen ja SLT-sairausvakuutuksen vakuutustekninen vastuuvélka

## Vakuutustekninen vastuuvélka kokonaisuutena laskettuna

Saamiset yhteensä jälleenvakuutus-sopimuksista/erillisyyhtiöiltä ja rajoitetusta jälleenvakuutuksesta oikaistuina ennustetuilla tappioilla, jotka johtuvat vastapuolen maksukyvyttömyydestä ja liittyvät kokonaisuutena laskettuun vakuutustekniseen vastuuvélkaan

## Vakuutustekninen vastuuvélka laskettuna parhaan estimaatin ja riskimarginaalin summana

## Paras estimaatti

## Bruttomääräinen paras estimaatti

Saamiset yhteensä jälleenvakuutus-sopimuksista/erillisyyhtiöiltä ja rajoitetusta jälleenvakuutuksesta oikaistuina ennustetuilla tappioilla, jotka johtuvat vastapuolen maksukyvyttömyydestä

Paras estimaatti, josta on vähennetty saamiset jälleenvakuutus-sopimuksista/erillisyyhtiöiltä ja rajoitetusta jälleenvakuutuksesta – Yhteensä

## Riskimarginaali

## Vakuutusteknisen vastuuvélkan siirtymätoimenpiteen määrä

Vakuutustekninen vastuuvélka kokonaisuutena laskettuna

Paras estimaatti

Riskimarginaali

## Vakuutustekninen vastuuvélka – Yhteensä

Hyväksytty jälleenvakuutus	Yhteensä (muu henkivakuutus kuin sairausvakuutus, mukaan lukien sijoitus-sidonnainen vakuutus)	Sairausvakuutus (ensivakuutus)			Vahinkovakuutus-sopimuksiin pohjautuvat ja sairausvakuutusvelvoitteisiin liittyvät annuiteetit	Sairausvakuutus (hyväksytty jälleenvakuutus)	Yhteensä (SLT-sairausvakuutus)
		Optioita ja takuita sisältämättömät sopimukset	Optioita tai takuita sisältävät sopimukset				
C0100	C0150	C0160	C0170	C0180	C0190	C0200	C0210
R0010	0	0	0		0	0	0
R0020	0	0	0		0	0	0
R0030	0	34 454		0	0	22	22
R0080	0	433		0	0	0	0
R0090	0	34 021		0	0	22	22
R0100	0	763	0			1	1
R0110	0	0	0			0	0
R0120	0	0		0	0	0	0
R0130	0	0	0			0	0
R0200	0	35 217	0			23	23

## Vahinkovakuutusten vakuutustekninen vastuuelka

## Vakuutustekninen vastuuelka kokonaisuutena laskettuna

Saamiset yhteensä jälleenvakuutussopimuksista/erillisyyhtiöiltä ja rajoitetusta jälleenvakuutuksesta oikaistuina ennustetuilla tappioilla, jotka johtuvat vastapuolen maksukyvyttömyydestä ja liittyvät kokonaisuutena laskettuun vakuutustekniseen vastuuelkaan

## Vakuutustekninen vastuuelka laskettuna parhaan estimaatin ja riskimarginaalin summana

## Paras estimaatti

## Vakuutusmaksuvastuu

Brutto

Saamiset yhteensä jälleenvakuutussopimuksista/erillisyyhtiöiltä ja rajoitetusta jälleenvakuutuksesta oikaistuina ennustetuilla tappioilla, jotka johtuvat vastapuolen maksukyvyttömyydestä Vakuutusmaksuvastuun nettomääräinen paras estimaatti

## Korvausvastuu

Brutto

Saamiset yhteensä jälleenvakuutussopimuksista/erillisyyhtiöiltä ja rajoitetusta jälleenvakuutuksesta oikaistuina ennustetuilla tappioilla, jotka johtuvat vastapuolen maksukyvyttömyydestä Korvausvastuun nettomääräinen paras estimaatti

## Paras estimaatti yhteensä - Brutto

## Paras estimaatti yhteensä - Netto

## Riskimarginaali

## Vakuutusteknisen vastuuelan siirtymätoimenpiteen määrä

Vakuutustekninen vastuuelka kokonaisuutena laskettuna

Paras estimaatti

Riskimarginaali

## Vakuutustekninen vastuuelka - Yhteensä

Vakuutustekninen vastuuelka - Yhteensä

Saamiset jälleenvakuutussopimuksista/erillisyyhtiöiltä ja rajoitetusta jälleenvakuutuksesta oikaistuina ennustetuilla tappioilla, jotka johtuvat vastapuolen maksukyvyttömyydestä - Yhteensä

Vakuutustekninen vastuuelka, josta on vähennetty saamiset jälleenvakuutussopimuksista/erillisyyhtiöiltä ja rajoitetusta jälleenvakuutuksesta - Yhteensä

Ensivakuutus ja hyväksytyt suhteellinen jälleenvakuutus					
Sairauskulu- vakuutus	Vakuutus ansiotulon menetyksen varalta	Työntekijän tapaturma- vakuutus	Moottori- ajoneuvon vastuu- vakuutus	Muu moottori- ajoneuvon vakuutus	Meri-, ilmailu- ja kuljetus- vakuutus
C0020	C0030	C0040	C0050	C0060	C0070
R0010	0	0	0	0	0
R0050	0	0	0	0	0
R0060	1 831	491	0	919	1 752
R0140	0	-4	0	-155	-5
R0150	1 831	495	0	1 074	1 757
R0160	4 031	281	0	16 589	1 775
R0240	0	0	0	812	0
R0250	4 031	281	0	15 777	1 775
R0260	5 862	772	0	17 508	3 527
R0270	5 862	776	0	16 851	3 532
R0280	600	333	0	2 629	1 525
R0290	0	0	0	0	0
R0300	0	0	0	0	0
R0310	0	0	0	0	0
R0320	6 462	1 105	0	20 137	5 052
R0330	0	-4	0	657	-5
R0340	6 462	1 109	0	19 480	5 057



## Vahinkovakuutusten vakuutustekninen vastuuelka

## Vakuutustekninen vastuuelka kokonaisuutena laskettuna

Saamiset yhteensä jälleenvakuutus sopimuksista/erillisyhtiöiltä ja rajoitetusta jälleenvakuutuksesta oikaistuin ennustetuilla tappioilla, jotka johtuvat vastapuolen maksukyvyttömyydestä ja liittyvät kokonaisuutena laskettuun vakuutustekniseen vastuuelkaan

## Vakuutustekninen vastuuelka laskettuna parhaan estimaatin ja riskimarginaalin summana

## Paras estimaatti

## Vakuutusmaksuvastuu

Brutto

Saamiset yhteensä jälleenvakuutus sopimuksista/erillisyhtiöiltä ja rajoitetusta jälleenvakuutuksesta oikaistuin ennustetuilla tappioilla, jotka johtuvat vastapuolen maksukyvyttömyydestä

Vakuutusmaksuvastuun nettomääräinen paras estimaatti

## Korvausvastuu

Brutto

Saamiset yhteensä jälleenvakuutus sopimuksista/erillisyhtiöiltä ja rajoitetusta jälleenvakuutuksesta oikaistuin ennustetuilla tappioilla, jotka johtuvat vastapuolen maksukyvyttömyydestä

Korvausvastuun nettomääräinen paras estimaatti

## Paras estimaatti yhteensä - Brutto

## Paras estimaatti yhteensä - Netto

## Riskimarginaali

## Vakuutusteknisen vastuuelan siirtymätoimenpiteen määrä

Vakuutustekninen vastuuelka kokonaisuutena laskettuna

Paras estimaatti

Riskimarginaali

## Vakuutustekninen vastuuelka - Yhteensä

Vakuutustekninen vastuuelka - Yhteensä

Saamiset jälleenvakuutus sopimuksista/erillisyhtiöiltä ja rajoitetusta jälleenvakuutuksesta oikaistuin ennustetuilla tappioilla, jotka johtuvat vastapuolen maksukyvyttömyydestä - Yhteensä

Vakuutustekninen vastuuelka, josta on vähennetty saamiset jälleenvakuutus sopimuksista/erillisyhtiöiltä ja rajoitetusta jälleenvakuutuksesta - Yhteensä

Ensivakuutus ja hyväksytyt suhteelliset jälleenvakuutus					
Palo- ja muu omaisuusvahinkovakuutus	Yleinen vastuuvakuutus	Luotto- ja takausvakuutus	Oikeusturvavakuutus	Matka-apuvakuutus	Vakuutus muiden taloudellisten menetysten varalta
C0080	C0090	C0100	C0110	C0120	C0130
R0010	0	0	0	0	0
R0050	0	0	0	0	0
R0060	2 909	362	0	280	41
R0140	-74	-1	0	0	-2
R0150	2 983	363	0	280	43
R0160	5 795	1 514	0	1 053	96
R0240	619	255	0	6	0
R0250	5 176	1 259	0	1 047	96
R0260	8 704	1 876	0	1 333	137
R0270	8 159	1 622	0	1 327	139
R0280	1 723	417	0	240	107
R0290	0	0	0	0	0
R0300	0	0	0	0	0
R0310	0	0	0	0	0
R0320	10 427	2 293	0	1 573	244
R0330	545	254	0	6	-2
R0340	9 882	2 039	0	1 567	246

**Vakuutustekninen vastuuelva kokonaisuutena laskettuna**

Saamiset yhteensä jälleenvakuutus sopimuksista/erillisyhtiöiltä ja rajoitetusta jälleenvakuutuksesta oikaistuina ennustetuilla tappioilla, jotka johtuvat vastapuolen maksukyvyttömyydestä ja liittyvät kokonaisuutena laskettuun vakuutustekniseen vastuuelvaan

**Vakuutustekninen vastuuelva laskettuna parhaan estimaatin ja riskimarginaalin summana****Paras estimaatti****Vakuutusmaksuvastuu**

Brutto

Saamiset yhteensä jälleenvakuutus sopimuksista/erillisyhtiöiltä ja rajoitetusta jälleenvakuutuksesta oikaistuina ennustetuilla tappioilla, jotka johtuvat vastapuolen maksukyvyttömyydestä

Vakuutusmaksuvastuun nettomääräinen paras estimaatti

**Korvausvastuu**

Brutto

Saamiset yhteensä jälleenvakuutus sopimuksista/erillisyhtiöiltä ja rajoitetusta jälleenvakuutuksesta oikaistuina ennustetuilla tappioilla, jotka johtuvat vastapuolen maksukyvyttömyydestä

Korvausvastuun nettomääräinen paras estimaatti

**Paras estimaatti yhteensä - Brutto****Paras estimaatti yhteensä - Netto****Riskimarginaali****Vakuutusteknisen vastuuelvan siirtymätoimenpiteen määrä**

Vakuutustekninen vastuuelva kokonaisuutena laskettuna

Paras estimaatti

Riskimarginaali

**Vakuutustekninen vastuuelva - Yhteensä**

Vakuutustekninen vastuuelva - Yhteensä

Saamiset jälleenvakuutus sopimuksista/erillisyhtiöiltä ja rajoitetusta jälleenvakuutuksesta oikaistuina ennustetuilla tappioilla, jotka johtuvat vastapuolen maksukyvyttömyydestä - Yhteensä

Vakuutustekninen vastuuelva, josta on vähennetty saamiset jälleenvakuutus sopimuksista/erillisyhtiöiltä ja rajoitetusta jälleenvakuutuksesta - Yhteensä

Hyväksytyt ei-suhteelliset jälleenvakuutukset					Vahinkovakuutusvelvoitteet yhteensä
Sairausvakuutuksen ei-suhteellinen jälleenvakuutus	Vastuu- vakuutuksen ei-suhteellinen jälleenvakuutus	Meri-, ilmailu- ja kuljetus- vakuutuksen ei-suhteellinen jälleenvakuutus	Omaisuu- s- vakuutuksen ei-suhteellinen jälleenvakuutus		
C0140	C0150	C0160	C0170	C0180	
R0010	0	0	0	0	0
R0050	0	0	0	0	0
R0060	0	0	0	0	8 752
R0140	0	0	0	0	-240
R0150	0	0	0	0	8 993
R0160	0	0	0	0	31 237
R0240	0	0	0	0	1 692
R0250	0	0	0	0	29 544
R0260	0	0	0	0	39 989
R0270	0	0	0	0	38 537
R0280	0	0	0	0	7 773
R0290	0	0	0	0	0
R0300	0	0	0	0	0
R0310	0	0	0	0	0
R0320	0	0	0	0	47 762
R0330	0	0	0	0	1 452
R0340	0	0	0	0	46 310

## Vahinkovakuutustoiminta yhteensä

Vahingon sattumisvuosi / vakuutussopimusvuosi	Z0020	1 - Vahingon sattumisvuosi
---	-------	----------------------------

## Maksetut bruttokorvaukset (ei-kumulatiiviset)

(absoluuttinen määrä)

Vuosi	Kehitysvuosi											Kuluvana vuonna	Kaikkien vuosien summa (kumulatiivinen)		
	0	1	2	3	4	5	6	7	8	9	10 & +			C0170	C0180
	C0010	C0020	C0030	C0040	C0050	C0060	C0070	C0080	C0090	C0100	C0110				
Aiemmat	<del>R0100</del>	<del></del>	<del></del>	<del></del>	<del></del>	<del></del>	<del></del>	<del></del>	<del></del>	<del></del>	<del></del>	181	R0100	181	226
N-9	R0160	0	0	0	0	0	15	-27	87	11	42		R0160	42	127
N-8	R0170	0	0	0	0	24	-85	26	16	37			R0170	37	18
N-7	R0180	0	0	0	39	-194	86	71	50				R0180	50	52
N-6	R0190	0	0	121	-227	73	23	136					R0190	136	126
N-5	R0200	0	1 682	-297	350	158	116						R0200	116	2 010
N-4	R0210	6 093	514	691	333	65							R0210	65	7 695
N-3	R0220	17 602	5 190	381	302								R0220	302	23 475
N-2	R0230	17 765	4 058	603									R0230	603	22 426
N-1	R0240	19 073	4 934										R0240	4 934	24 008
N	R0250	23 212											R0250	23 212	23 212
	Yhteensä												R0260	29 677	103 375

## Korvausvastuun bruttomääräinen diskonttaamaton paras estimaatti

(absoluuttinen määrä)

Vuosi	Kehitysvuosi											Yhteensä	Vuoden lopussa (diskonttatut tiedot)	
	0	1	2	3	4	5	6	7	8	9	10 & +		C0360	
	C0200	C0210	C0220	C0230	C0240	C0250	C0260	C0270	C0280	C0290	C0300		C0360	
Aiemmat	<del>R0100</del>	<del></del>	<del></del>	<del></del>	<del></del>	<del></del>	<del></del>	<del></del>	<del></del>	<del></del>	<del></del>	2 823	R0100	2 184
N-9	R0160	0	0	0	0	0	0	0	46	634			R0160	495
N-8	R0170	0	0	0	0	0	0	68	880				R0170	683
N-7	R0180	0	0	0	0	0	112	1 013					R0180	801
N-6	R0190	0	0	0	0	152	1 212						R0190	962
N-5	R0200	0	0	0	740	1 396							R0200	1 112
N-4	R0210	0	0	361	1 760								R0210	1 403
N-3	R0220	0	635	2 249									R0220	1 804
N-2	R0230	0	1 773	3 335									R0230	2 812
N-1	R0240	7 955	4 083										R0240	3 454
N	R0250	13 557											R0250	12 766
													R0260	28 477

**Oma perusvarallisuus ennen delegoidun asetuksen (EU) 2015/35 68 artiklan mukaisia muilla****rahoitusaloilla olevien omistusyhteyksien vähennyksiä**

Tavanomainen osakepääoma (joka sisältää omat osakkeet)

Tavanomaiseen osakepääomaan liittyvä ylikurssirahasto

Alkupääoma, jäsenten maksuosuudet tai niitä vastaavat oman perusvarallisuuden erät keskinäisten tai niitä vastaavien yritysten osalta

Etuoikeudeltaan huonommat jäsenten keskinäiset rahastot

Ylijäämävarallisuus

Etuoikeutetut osakkeet

Etuoikeutettuihin osakkeisiin liittyvä ylikurssirahasto

Täsmätyserä

Etuoikeudeltaan huonommat velat

Laskennallisten nettoverosaamisten arvoa vastaava määrä

Muut valvontaviranomaisen omaksi perusvarallisuudeksi hyväksymät erät, joita ei ole esitetty edellä

**Tilinpäätöksen oma varallisuus, jota ei pitäisi esittää täsmätyseränä ja joka ei täytä****Solvensi II:n mukaisen oman varallisuuden luokitteluperusteita**

Tilinpäätöksen oma varallisuus, jota ei pitäisi esittää täsmätyseränä ja joka ei täytä

Solvensi II:n mukaisen oman varallisuuden luokitteluperusteita

**Vähennykset**

Rahoitus- ja luottolaitoksiin oleviin omistusyhteyksiin perustuvat vähennykset

**Oma perusvarallisuus yhteensä vähennysten jälkeen****Oma lisävarallisuus**

Maksamaton tavanomainen osakepääoma, joka on maksettava vaadittaessa mutta jota ei ole vielä vaadittu maksettavaksi

Maksamaton eikä vielä maksettavaksi vaadittu alkupääoma, jäsenten maksuosuudet tai vastaavat oman perusvarallisuuden erät, jotka on maksettava vaadittaessa, keskinäisten tai niitä vastaavien yritysten osalta

Maksamattomat etuoikeutetut osakkeet, jotka on maksettava vaadittaessa mutta joita ei ole vielä vaadittu maksettaviksi

Oikeudellisesti sitova sitoumus merkitä ja maksaa etuoikeudeltaan huonommat velat vaadittaessa

Direktiivin 2009/138/EY 96 artiklan 2 kohdan mukaiset remburssit ja takuut

Muut kuin direktiivin 2009/138/EY 96 artiklan 2 kohdan mukaiset remburssit ja takuut

Direktiivin 2009/138/EY 96 artiklan 3 kohdan ensimmäisen alakohdan mukaiset jäseniltä vaaditut lisämaksut

Jäseniltä vaaditut lisämaksut – Muut kuin direktiivin 2009/138/EY 96 artiklan 3 kohdan

ensimmäisessä alakohdassa tarkoitetut

Muu oma lisävarallisuus

	Yhteensä	Luokka 1 (T1) – käytettävissä rajoituksetta	Luokka 1 (T1) – käytettävissä rajoitetusti	Luokka 2 (T2)	Luokka 3 (T3)
	C0010	C0020	C0030	C0040	C0050
R0010	0	0		0	
R0030	0	0		0	
R0040	19 148	19 148		0	
R0050	0		0	0	0
R0070	0	0			
R0090	0		0	0	0
R0110	0		0	0	0
R0130	62 032	62 032			
R0140	0		0	0	0
R0160	0				0
R0180	0	0	0	0	0
R0220	0				
R0230	0	0	0	0	
R0290	81 180	81 180	0	0	0
R0300	0			0	
R0310	0			0	
R0320	0			0	0
R0330	0			0	0
R0340	0			0	
R0350	0			0	0
R0360	0			0	
R0370	0			0	
R0390	0			0	0

**Oma lisävarallisuus yhteensä****Käytettävissä oleva ja hyväksyttävä oma varallisuus**

SCR:n täyttämiseksi käytettävissä oleva oma varallisuus yhteensä

MCR:n täyttämiseksi käytettävissä oleva oma varallisuus yhteensä

SCR:n täyttämiseksi hyväksyttävä oma varallisuus yhteensä

MCR:n täyttämiseksi hyväksyttävä oma varallisuus yhteensä

**SCR****MCR****Hyväksyttävän oman varallisuuden ja SCR:n suhdeluku****Hyväksyttävän oman varallisuuden ja MCR:n suhdeluku**

	Yhteensä	Luokka 1 (T1) – käytettävissä rajoituksetta	Luokka 1 (T1) – käytettävissä rajoitetusti	Luokka 2 (T2)	Luokka 3 (T3)
	C0010	C0020	C0030	C0040	C0050
R0400	0			0	0
R0500	81 180	81 180	0	0	0
R0510	81 180	81 180	0	0	
R0540	81 180	81 180	0	0	0
R0550	81 180	81 180	0	0	
R0580	38 932				
R0600	9 733				
R0620	209 %				
R0640	834 %				

**Täsmätyserä**

Ylijäämä, jonka verran varat ovat velkoja suuremmat

Omat osakkeet (suorassa ja välillisessä omistuksessa olevat)

Odotettavissa olevat osingot, voitonjatot ja maksut

Muut oman perusvarallisuuden erät

Vastaavuuskorjauksiantoja ja erillään pidettäviä rahastoja koskevat sidotun oman pääoman erien oikaisut

**Täsmätyserä****Odotettavissa olevat voitot**

Tuleviin vakuutusmaksuihin sisältyvät odotettavissa olevat voitot (EPIFP) – Henkivakuutus

Tuleviin vakuutusmaksuihin sisältyvät odotettavissa olevat voitot (EPIFP) – Vahinkovakuutus

**Tuleviin vakuutusmaksuihin sisältyvät odotettavissa olevat voitot (EPIFP) yhteensä**

	C0060
R0700	81 786
R0710	0
R0720	606
R0730	19 148
R0740	0
R0760	62 032
R0770	0
R0780	428
R0790	428

## LähiTapiola Uusimaa

## S.25.01.21

## Vakavaraisuuspääomavaatimus (SCR) – Standardikaavaa käyttävät yritykset

## Perusvakavaraisuuspääomavaatimus

Markkinariski  
 Vastapuoliriski  
 Henkivakuutusriski  
 Sairausvakuutusriski  
 Vahinkovakuutusriski  
 Hajautus  
 Aineettomien hyödykkeiden riski

## Perusvakavaraisuuspääomavaatimus

	Brutto-SCR	Yritys-kohtaiset parametrit	Yksinkertaistukset
	C0110	C0090	C0120
R0010	41 567		
R0020	2 234		
R0030	1 712	ei mitään	
R0040	1 710	ei mitään	
R0050	11 041	ei mitään	
R0060	-10 962		
R0070	0		
R0100	47 303		

## Vakavaraisuuspääomavaatimuksen laskenta

Operatiivinen riski  
 Vakuutustekniseen vastuuvelkaan liittyvä tappioiden vaimennusvaikutus  
 Laskennallisiin veroihin liittyvä tappioiden vaimennusvaikutus  
 Direktiivin 2003/41/EY 4 artiklan mukaisesti harjoitettavan liiketoiminnan pääomavaatimus

## Vakavaraisuuspääomavaatimus, ilman pääomavaatimuksen korotusta

Jo tehdyt pääomavaatimuksen korotukset

## Vakavaraisuuspääomavaatimus

	C0100
R0130	1 361
R0140	0
R0150	-9 733
R0160	0
R0200	38 932
R0210	0
R0220	38 932
R0400	0
R0410	0
R0420	0
R0430	0
R0440	0

## Muut tiedot SCR:stä

Duraatiopohjaista osakeriskiä koskevan alariskiosion pääomavaatimus  
 Jäljellä olevan osan nimellisten SCR:ien kokonaismäärä  
 Erillään pidettäviä rahastoja koskevien nimellisten SCR:ien kokonaismäärä  
 Vastaavuuskorjauskantojen nimellisten SCR:ien kokonaismäärä  
 Erillään pidettävien rahastojen nimellisten SCR:ien yhdistämisestä johtuvat hajautusvaikutukset 304 artiklaa varten

## S.28.01.01

## Vähimmäispääomavaatimus (MCR) – Vain henkivakuutus- tai vahinkovakuutustoiminta tai jälleenvakuutustoiminta

## Vahinkovakuutus- ja vahinkojälleenvakuutusvelvoitteisiin sovellettava lineaarisen kaavan osa

MCR<sub>NL</sub> Tulos

	C0010
R0010	6 426

Sairauskuluvakuutus ja sen suhteellinen jälleenvakuutus  
 Vakuutus ansiotulon menetyksen varalta ja sen suhteellinen jälleenvakuutus  
 Työntekijän tapaturmavakuutus ja sen suhteellinen jälleenvakuutus  
 Moottoriajoneuvon vastuuvakuutus ja sen suhteellinen jälleenvakuutus  
 Muu moottoriajoneuvovakuutus ja sen suhteellinen jälleenvakuutus  
 Meri-, ilmailu- ja kuljetusvakuutus ja sen suhteellinen jälleenvakuutus  
 Palo- ja muu omaisuusvahinkovakuutus ja sen suhteellinen jälleenvakuutus  
 Yleinen vastuuvakuutus ja sen suhteellinen jälleenvakuutus  
 Luotto- ja takausvakuutus ja sen suhteellinen jälleenvakuutus  
 Oikeusturvavakuutus ja sen suhteellinen jälleenvakuutus  
 Matka-apuvakuutus ja sen suhteellinen jälleenvakuutus  
 Vakuutus muiden taloudellisten menetysten varalta ja sen suhteellinen jälleenvakuutus  
 Sairausvakuutuksen ei-suhteellinen jälleenvakuutus  
 Vastuuvakuutuksen ei-suhteellinen jälleenvakuutus  
 Meri-, ilmailu- ja kuljetusvakuutuksen ei-suhteellinen jälleenvakuutus  
 Omaisuusvakuutuksen ei-suhteellinen jälleenvakuutus

	Nettomääräinen (vähennettynä jälleenvakuutus- sopimusten/erillis- yhtiöiden osuudella) paras estimaatti ja vakuutustekninen vastuuelka kokonaisuutena laskettuna	Nettomääräinen (vähennettynä jälleenvakuutus- sopimusten osuudella) vakuutusmaksutulo viimeisten 12 kuukauden ajalta
	C0020	C0030
R0020	5 862	5 838
R0030	776	1 619
R0040	0	0
R0050	16 851	3 600
R0060	3 532	12 938
R0070	269	774
R0080	8 158	14 188
R0090	1 621	1 592
R0100	0	0
R0110	1 327	1 109
R0120	0	0
R0130	140	318
R0140	0	0
R0150	0	0
R0160	0	0
R0170	0	0

## Henkivakuutus- ja henkijälleenvakuutusvelvoitteisiin sovellettava lineaarisen kaavan osa

MCR<sub>L</sub> Tulos

	C0040
R0200	715

Oikeuden ylijäämään sisältävät velvoitteet – Taatut etuudet  
 Oikeuden ylijäämään sisältävät velvoitteet – Tulevat harkinnanvaraiset lisäetuudet  
 Indeksi- ja sijoitussidonnaiset vakuutusvelvoitteet  
 Muut henki(jälleenvakuutus- ja sairaus(jälleenvakuutus)velvoitteet  
 Kaikkien henki(jälleenvakuutus)velvoitteiden kokonaisriskisumma

	Nettomääräinen (vähennettynä jälleenvakuutus- sopimusten/erillis- yhtiöiden osuudella) paras estimaatti ja vakuutustekninen vastuuelka kokonaisuutena laskettuna	Nettomääräinen (vähennettynä jälleenvakuutus- sopimusten/erillis- yhtiöiden osuudella) kokonaisriskisumma
	C0050	C0060
R0210	0	
R0220	0	
R0230	0	
R0240	34 043	
R0250		0

## Kokonais-MCR:n laskenta

Lineaarinen MCR

SCR

MCR:n enimmäistaso

MCR:n vähimmäistaso

Yhdistetty MCR

MCR:n absoluuttinen vähimmäistaso

## Vähimmäispääomavaatimus

	C0070
R0300	7 140
R0310	38 932
R0320	17 519
R0330	9 733
R0340	9 733
R0350	3 700
	C0070
R0400	9 733

# LähiTapiola Varsinais-Suomi

## Vakavaraisuutta ja taloudellista tilaa koskevan kertomuksen liitteet

Yhtiö julkaisee osana LähiTapiola-ryhmän vakavaraisuutta ja taloudellista tilaa koskevaa kertomusta Solvenssi II -vakavaraisuussäätelyn mukaisesti seuraavat raportointitaulukot 31.12.2017 tilanteessa:

- S.02.01.02 Tase
- S.05.01.02 Vakuutusmaksut, korvaukset ja kulut vakuutuslajeittain
- S.05.02.01 Vakuutusmaksut, korvaukset ja kulut maittain
- S.12.01.02 Henkivakuutuksen ja SLT-sairausvakuutuksen vakuutustekninen vastuuvélka
- S.17.01.02 Vahinkovakuutusten vakuutustekninen vastuuvélka
- S.19.01.21 Vahinkovakuutuskorvaukset
- S.23.01.01 Oma varallisuus
- S.25.01.21 Vakavaraisuuspääomavaatimus (SCR) – Standardikaavaa käyttävät yritykset
- S.28.01.01 Vähimmäispääomavaatimus (MCR) – Vain henkivakuutus- tai vahinkovakuutustoiminta tai jälleenvakuutustoiminta

Esitetyt luvut ovat tuhansia euroja.



## S.02.01.02

## Tase

## Varat

Aineettomat hyödykkeet
Laskennalliset verosaamiset
Eläke-etuuksien ylijäämä
Aineelliset käyttöomaisuushyödykkeet (omassa käytössä)
Sijoitukset (muut kuin indeksi- ja sijoitussidonnaisiin sopimusten katteena olevat varat)
Kiinteistöt (muut kuin omassa käytössä olevat)
Omistusosuudet sidosyrityksissä, mukaan lukien omistusyhteydet
Osakkeet
Osakkeet – Listatut
Osakkeet – Listaamattomat
Joukkovelkakirjalainat
Valtion joukkovelkakirjalainat
Yrityslainat
Strukturoidut velkakirjat
Vakuudelliset arvopaperit
Yhteistä sijoitustoimintaa harjoittavat yritykset
Johdannaiset
Talletukset, jotka eivät kuulu muihin rahavaroihin
Muut sijoitukset
Indeksi- ja sijoitussidonnaisiin sopimuksiin sijoitetut varat
Kiinnelainat ja muut lainat
Lainat, joiden vakuutena on vakuutus sopimus
Kiinnelainat ja muut lainat yksityishenkilöille
Muut kiinnelainat ja lainat
Saamiset jälleenvakuutus sopimuksista :
Vahinkovakuutus ja NSLT-sairausvakuutus
Vahinkovakuutus, ilman sairausvakuutusta
NSLT-sairausvakuutus
Henkivakuutus ja SLT-sairausvakuutus, ilman sairausvakuutusta ja indeksi- ja sijoitussidonnaisia sopimuksia
SLT-sairausvakuutus
Henkivakuutus, ilman sairausvakuutusta ja indeksi- ja sijoitussidonnaisia sopimuksia
Indeksi- ja sijoitussidonnainen henkivakuutus
Jälleenvakuutustalletteet
Vakuutussaamiset ja saamiset vakuutusedustajilta
Saamiset jälleenvakuutustoiminnasta
Muut saamiset (myyntisaamiset, ei vakuutuksiin liittyvät)
Omat osakkeet (suorassa omistuksessa olevat)
Oman varallisuuden eriin tai maksettaviksi määrättyyn mutta vielä maksamattomaan alkupääomaan liittyvät saamiset
Rahavarat
Kaikki muut varat, joita ei ole esitetty muualla
<b>Varat yhteensä</b>

	Solvenssi II -arvo
	C0010
R0030	0
R0040	0
R0050	0
R0060	1 455
R0070	182 967
R0080	16 824
R0090	4 335
R0100	2 009
R0110	1 908
R0120	102
R0130	4 000
R0140	0
R0150	4 000
R0160	0
R0170	0
R0180	155 799
R0190	0
R0200	0
R0210	0
R0220	0
R0230	0
R0240	0
R0250	0
R0260	0
R0270	1 121
R0280	521
R0290	525
R0300	-4
R0310	600
R0320	0
R0330	600
R0340	0
R0350	0
R0360	509
R0370	341
R0380	1 272
R0390	0
R0400	0
R0410	2 980
R0420	228
R0500	190 873

## S.02.01.02

## Tase

## Velat

	Solvenssi II -arvo C0010
Vakuutustekninen vastuovelka – Vahinkovakuutus	R0510 46 122
Vakuutustekninen vastuovelka – Vahinkovakuutus (ilman sairausvakuutusta)	R0520 34 905
Vakuutustekninen vastuovelka kokonaisuutena laskettuna	R0530 0
Paras estimaatti	R0540 27 641
Riskimarginaali	R0550 7 264
Vakuutustekninen vastuovelka – NSLT-sairausvakuutus	R0560 11 217
Vakuutustekninen vastuovelka kokonaisuutena laskettuna	R0570 0
Paras estimaatti	R0580 9 990
Riskimarginaali	R0590 1 227
Vakuutustekninen vastuovelka – Henkivakuutus (ilman indeksi- ja sijoitussidonnaisia sopimuksia)	R0600 44 198
Vakuutustekninen vastuovelka – SLT-sairausvakuutus	R0610 0
Vakuutustekninen vastuovelka kokonaisuutena laskettuna	R0620 0
Paras estimaatti	R0630 0
Riskimarginaali	R0640 0
Vakuutustekninen vastuovelka – Henkivakuutus (ilman sairausvakuutusta sekä indeksi- ja sijoitussidonnaisia sopimuksia)	R0650 44 198
Vakuutustekninen vastuovelka kokonaisuutena laskettuna	R0660 0
Paras estimaatti	R0670 43 205
Riskimarginaali	R0680 993
Vakuutustekninen vastuovelka – Indeksi- ja sijoitussidonnainen toiminta	R0690 0
Vakuutustekninen vastuovelka kokonaisuutena laskettuna	R0700 0
Paras estimaatti	R0710 0
Riskimarginaali	R0720 0
Ehdolliset velat	R0740 0
Muut varaukset kuin vakuutustekninen vastuovelka	R0750 369
Eläkevelvoitteet	R0760 0
Jälleenvakuuttajilta pidätetyt talletteet	R0770 0
Laskennalliset verovelat	R0780 12 283
Johdannaiset	R0790 0
Velat luottolaitoksille	R0800 0
Muut rahoitusvelat kuin velat luottolaitoksille	R0810 0
Vakuutusvelat ja velat vakuutusedustajille	R0820 906
Jälleenvakuutusvelat	R0830 -4
Velat (ostovelat, ei vakuutusvelat)	R0840 2 990
Etuoikeudeltaan huonommat velat	R0850 0
Omaan perusvarallisuuteen kuulumattomat etuoikeudeltaan huonommat velat	R0860 0
Omaan perusvarallisuuteen kuuluvat etuoikeudeltaan huonommat velat	R0870 0
Kaikki muut velat, joita ei ole esitetty muualla	R0880 0
<b>Velat yhteensä</b>	<b>R0900 106 864</b>
<b>Ylijäämä, jonka verran varat ovat velkoja suuremmat</b>	<b>R1000 84 009</b>







## S.05.02.01

## Vakuutusmaksut, korvaukset ja kulut maittain

		Kotimaa	Viisi kärkimaata (bruttovakuutusmaksutulon perusteella) - Vahinkovakuutusveloitteet					Viisi kärkimaata ja kotimaa yhteensä
		C0010	C0020	C0030	C0040	C0050	C0060	C0070
		<del>C0010</del>	<del>C0020</del>	<del>C0030</del>	<del>C0040</del>	<del>C0050</del>	<del>C0060</del>	<del>C0070</del>
	<b>R0010</b>	<del>C0080</del>	<del>C0090</del>	<del>C0100</del>	<del>C0110</del>	<del>C0120</del>	<del>C0130</del>	<del>C0140</del>
		<b>C0080</b>	<b>C0090</b>	<b>C0100</b>	<b>C0110</b>	<b>C0120</b>	<b>C0130</b>	<b>C0140</b>
<b>Vakuutusmaksutulo</b>								
Brutto - Ensivakuutus	<b>R0110</b>	46 451						46 451
Brutto - Hyväksytty suhteellinen jälleenvakuutus	<b>R0120</b>	0						0
Brutto - Hyväksytty ei-suhteellinen jälleenvakuutus	<b>R0130</b>	0						0
Jälleenvakuuttajien osuus	<b>R0140</b>	1 836						1 836
Netto	<b>R0200</b>	44 615						44 615
<b>Vakuutusmaksutuotot</b>								
Brutto - Ensivakuutus	<b>R0210</b>	47 048						47 048
Brutto - Hyväksytty suhteellinen jälleenvakuutus	<b>R0220</b>	0						0
Brutto - Hyväksytty ei-suhteellinen jälleenvakuutus	<b>R0230</b>	0						0
Jälleenvakuuttajien osuus	<b>R0240</b>	1 851						1 851
Netto	<b>R0300</b>	45 197						45 197
<b>Korvauskulut</b>								
Brutto - Ensivakuutus	<b>R0310</b>	25 171						25 171
Brutto - Hyväksytty suhteellinen jälleenvakuutus	<b>R0320</b>	0						0
Brutto - Hyväksytty ei-suhteellinen jälleenvakuutus	<b>R0330</b>	0						0
Jälleenvakuuttajien osuus	<b>R0340</b>	1 067						1 067
Netto	<b>R0400</b>	24 103						24 103
<b>Muun vakuusteknisen vastuvelan muutokset</b>								
Brutto - Ensivakuutus	<b>R0410</b>	0						0
Brutto - Hyväksytty suhteellinen jälleenvakuutus	<b>R0420</b>	0						0
Brutto - Hyväksytty ei-suhteellinen jälleenvakuutus	<b>R0430</b>	0						0
Jälleenvakuuttajien osuus	<b>R0440</b>	0						0
Netto	<b>R0500</b>	0						0
<b>Aiheutuneet kulut</b>	<b>R0550</b>	14 515						14 515
<b>Muut kulut</b>	<b>R1200</b>	<del>C0080</del>	<del>C0090</del>	<del>C0100</del>	<del>C0110</del>	<del>C0120</del>	<del>C0130</del>	0
<b>Kulut yhteensä</b>	<b>R1300</b>	<del>C0080</del>	<del>C0090</del>	<del>C0100</del>	<del>C0110</del>	<del>C0120</del>	<del>C0130</del>	14 515



## Henkivakuutuksen ja SLT-sairausvakuutuksen vakuustekninen vastuuelka

## Vakuustekninen vastuuelka kokonaisuutena laskettuna

Saamiset yhteensä jälleenvakuutus-sopimuksista/erillisyhtiöiltä ja rajoitetusta jälleenvakuutuksesta oikaistuina ennustetuilla tappioilla, jotka johtuvat vastapuolen maksukyvyttömydestä ja liittyvät kokonaisuutena laskettuun vakuustekniseen vastuuelkaan

## Vakuustekninen vastuuelka laskettuna parhaan estimaatin ja riskimarginaalin summana

## Paras estimaatti

## Bruttomääräinen paras estimaatti

Saamiset yhteensä jälleenvakuutus-sopimuksista/erillisyhtiöiltä ja rajoitetusta jälleenvakuutuksesta oikaistuina ennustetuilla tappioilla, jotka johtuvat vastapuolen maksukyvyttömyydestä

Paras estimaatti, josta on vähennetty saamiset jälleenvakuutus-sopimuksista/erillisyhtiöiltä ja rajoitetusta jälleenvakuutuksesta –  
Yhteensä

## Riskimarginaali

## Vakuusteknisen vastuuelan siirtymätoimenpiteen määrä

Vakuustekninen vastuuelka kokonaisuutena laskettuna

Paras estimaatti

Riskimarginaali

## Vakuustekninen vastuuelka – Yhteensä

	Indeksi- ja sijoitussidonnainen vakuutus			Muu henkivakuutus			Vahinko- vakuutus- sopimuksiin pohjautuvat ja muuhun vakuutus- veloitteeseen kuin sairaus- vakuutus- veloitteisiin liittyvät annuiteetit	
	Ylijäämään oikeuttava vakuutus		Optioita ja takuita sisältä- mättömät sopimukset	Optioita tai takuita sisältävät sopimukset		Optioita ja takuita sisältä- mättömät sopimukset		Optioita tai takuita sisältävät sopimukset
	C0020	C0030	C0040	C0050	C0060	C0070	C0080	C0090
R0010	0	0			0			0
R0020	0	0			0			0
R0030	0		0	0		0	0	43 205
R0080	0		0	0		0	0	600
R0090	0		0	0		0	0	42 605
R0100	0	0			0			993
R0110	0	0			0			0
R0120	0		0	0		0	0	0
R0130	0	0			0			0
R0200	0	0			0			44 198



## Henkivakuutuksen ja SLT-sairausvakuutuksen vakuutustekninen vastuuelka

## Vakuutustekninen vastuuelka kokonaisuutena laskettuna

Saamiset yhteensä jälleenvakuutus-sopimuksista/erillisyyhtiöiltä ja rajoitetusta jälleenvakuutuksesta oikaistuina ennustetuilla tappioilla, jotka johtuvat vastapuolen maksukyvyttömyydestä ja liittyvät kokonaisuutena laskettuun vakuutustekniseen vastuuelkaan

## Vakuutustekninen vastuuelka laskettuna parhaan estimaatin ja riskimarginaalin summana

## Paras estimaatti

## Bruttomääräinen paras estimaatti

Saamiset yhteensä jälleenvakuutus-sopimuksista/erillisyyhtiöiltä ja rajoitetusta jälleenvakuutuksesta oikaistuina ennustetuilla tappioilla, jotka johtuvat vastapuolen maksukyvyttömyydestä

Paras estimaatti, josta on vähennetty saamiset jälleenvakuutus-sopimuksista/erillisyyhtiöiltä ja rajoitetusta jälleenvakuutuksesta – Yhteensä

## Riskimarginaali

## Vakuutusteknisen vastuuelan siirtymätoimenpiteen määrä

Vakuutustekninen vastuuelka kokonaisuutena laskettuna

Paras estimaatti

Riskimarginaali

## Vakuutustekninen vastuuelka – Yhteensä

	Hyväksytty jälleenvakuutus	Yhteensä (muu henkivakuutus kuin sairausvakuutus, mukaan lukien sijoitus-sidonnainen vakuutus)	Sairausvakuutus (ensivakuutus)		Vahinko-vakuutus-sopimuksiin pohjautuvat ja sairausvakuutusvelvoitteisiin liittyvät annuiteetit	Sairausvakuutus (hyväksytty jälleenvakuutus)	Yhteensä (SLT-sairausvakuutus)	
			Optioita ja takuita sisältämättömät sopimukset	Optioita tai takuita sisältävät sopimukset				
	C0100	C0150	C0160	C0170	C0180	C0190	C0200	C0210
R0010	0	0	0			0	0	0
R0020	0	0	0			0	0	0
R0030	0	43 205		0	0	0	0	0
R0080	0	600		0	0	0	0	0
R0090	0	42 605		0	0	0	0	0
R0100	0	993	0			0	0	0
R0110	0	0	0			0	0	0
R0120	0	0		0	0	0	0	0
R0130	0	0	0			0	0	0
R0200	0	44 198	0			0	0	0

## Vahinkovakuutusten vakuutustekninen vastuuelva

## Vakuutustekninen vastuuelva kokonaisuutena laskettuna

Saamiset yhteensä jälleenvakuutussopimuksista/erillisyyhtiöiltä ja rajoitetusta jälleenvakuutuksesta oikaistuina ennustetuilla tappioilla, jotka johtuvat vastapuolen maksukyvyttömyydestä ja liittyvät kokonaisuutena laskettuun vakuutustekniseen vastuuelvaan

## Vakuutustekninen vastuuelva laskettuna parhaan estimaatin ja riskimarginaalin summana

## Paras estimaatti

## Vakuutusmaksuvastuu

Brutto

Saamiset yhteensä jälleenvakuutussopimuksista/erillisyyhtiöiltä ja rajoitetusta jälleenvakuutuksesta oikaistuina ennustetuilla tappioilla, jotka johtuvat vastapuolen maksukyvyttömyydestä Vakuutusmaksuvastuun nettomääräinen paras estimaatti

## Korvausvastuu

Brutto

Saamiset yhteensä jälleenvakuutussopimuksista/erillisyyhtiöiltä ja rajoitetusta jälleenvakuutuksesta oikaistuina ennustetuilla tappioilla, jotka johtuvat vastapuolen maksukyvyttömyydestä Korvausvastuun nettomääräinen paras estimaatti

## Paras estimaatti yhteensä - Brutto

## Paras estimaatti yhteensä - Netto

## Riskimarginaali

## Vakuutusteknisen vastuuelvan siirtymätoimenpiteen määrä

Vakuutustekninen vastuuelva kokonaisuutena laskettuna

Paras estimaatti

Riskimarginaali

## Vakuutustekninen vastuuelva - Yhteensä

Vakuutustekninen vastuuelva - Yhteensä

Saamiset jälleenvakuutussopimuksista/erillisyyhtiöiltä ja rajoitetusta jälleenvakuutuksesta oikaistuina ennustetuilla tappioilla, jotka johtuvat vastapuolen maksukyvyttömyydestä - Yhteensä

Vakuutustekninen vastuuelva, josta on vähennetty saamiset jälleenvakuutussopimuksista/erillisyyhtiöiltä ja rajoitetusta jälleenvakuutuksesta - Yhteensä

Ensivakuutus ja hyväksytyt suhteelliset jälleenvakuutus					
Sairauskulu- vakuutus	Vakuutus ansiotulon menetyksen varalta	Työntekijän tapaturma- vakuutus	Moottori- ajoneuvon vastuu- vakuutus	Muu moottori- ajoneuvon vakuutus	Meri-, ilmailu- ja kuljetus- vakuutus
C0020	C0030	C0040	C0050	C0060	C0070
R0010	0	0	0	0	0
R0050	0	0	0	0	0
R0060	3 092	909	0	579	1 654
R0140	0	-4	0	-146	-5
R0150	3 092	913	0	725	1 659
R0160	5 472	517	0	14 445	1 530
R0240	0	0	0	700	0
R0250	5 472	517	0	13 745	1 530
R0260	8 564	1 426	0	15 024	3 184
R0270	8 564	1 430	0	14 470	3 189
R0280	784	443	0	2 501	1 541
R0290	0	0	0	0	0
R0300	0	0	0	0	0
R0310	0	0	0	0	0
R0320	9 348	1 869	0	17 525	4 725
R0330	0	-4	0	554	-5
R0340	9 348	1 873	0	16 971	4 730

## Vahinkovakuutusten vakuutustekninen vastuuelka

## Vakuutustekninen vastuuelka kokonaisuutena laskettuna

Saamiset yhteensä jälleenvakuutus sopimuksista/erillisyyhtiöiltä ja rajoitetusta jälleenvakuutuksesta oikaistuina ennustetuilla tappioilla, jotka johtuvat vastapuolen maksukyvyttömyydestä ja liittyvät kokonaisuutena laskettuun vakuutustekniseen vastuuelkaan

## Vakuutustekninen vastuuelka laskettuna parhaan estimaatin ja riskimarginaalin summana

## Paras estimaatti

## Vakuutusmaksuvastuu

Brutto

Saamiset yhteensä jälleenvakuutus sopimuksista/erillisyyhtiöiltä ja rajoitetusta jälleenvakuutuksesta oikaistuina ennustetuilla tappioilla, jotka johtuvat vastapuolen maksukyvyttömyydestä

Vakuutusmaksuvastuun nettomääräinen paras estimaatti

## Korvausvastuu

Brutto

Saamiset yhteensä jälleenvakuutus sopimuksista/erillisyyhtiöiltä ja rajoitetusta jälleenvakuutuksesta oikaistuina ennustetuilla tappioilla, jotka johtuvat vastapuolen maksukyvyttömyydestä

Korvausvastuun nettomääräinen paras estimaatti

## Paras estimaatti yhteensä - Brutto

## Paras estimaatti yhteensä - Netto

## Riskimarginaali

## Vakuutusteknisen vastuuelan siirtymätoimenpiteen määrä

Vakuutustekninen vastuuelka kokonaisuutena laskettuna

Paras estimaatti

Riskimarginaali

## Vakuutustekninen vastuuelka - Yhteensä

Vakuutustekninen vastuuelka - Yhteensä

Saamiset jälleenvakuutus sopimuksista/erillisyyhtiöiltä ja rajoitetusta jälleenvakuutuksesta oikaistuina ennustetuilla tappioilla, jotka johtuvat vastapuolen maksukyvyttömyydestä - Yhteensä

Vakuutustekninen vastuuelka, josta on vähennetty saamiset jälleenvakuutus sopimuksista/erillisyyhtiöiltä ja rajoitetusta jälleenvakuutuksesta - Yhteensä

Ensivakuutus ja hyväksytyt suhteelliset jälleenvakuutus					
Palo- ja muu omaisuusvahinkovakuutus	Yleinen vastuuvakuutus	Luotto- ja takausvakuutus	Oikeusturvavakuutus	Matka-apuvakuutus	Vakuutus muiden taloudellisten menetysten varalta
C0080	C0090	C0100	C0110	C0120	C0130
R0010	0	0	0	0	0
R0050	0	0	0	0	0
R0060	2 701	245	0	222	67
R0140	-82	-1	0	0	-2
R0150	2 783	246	0	222	69
R0160	3 515	586	0	1 686	75
R0240	62	0	0	0	0
R0250	3 453	586	0	1 686	75
R0260	6 216	831	0	1 908	142
R0270	6 236	832	0	1 908	144
R0280	1 804	637	0	363	144
R0290	0	0	0	0	0
R0300	0	0	0	0	0
R0310	0	0	0	0	0
R0320	8 020	1 468	0	2 271	286
R0330	-20	-1	0	0	-2
R0340	8 040	1 469	0	2 271	288

**Vakuutustekninen vastuuelva kokonaisuutena laskettuna**

Saamiset yhteensä jälleenvakuutus sopimuksista/erillisyhtiöiltä ja rajoitetusta jälleenvakuutuksesta oikaistuin ennustetuilla tappioilla, jotka johtuvat vastapuolen maksukyvyttömyydestä ja liittyvät kokonaisuutena laskettuun vakuutustekniseen vastuuelvaan

**Vakuutustekninen vastuuelva laskettuna parhaan estimaatin ja riskimarginaalin summana****Paras estimaatti****Vakuutusmaksuvastuu**

Brutto

Saamiset yhteensä jälleenvakuutus sopimuksista/erillisyhtiöiltä ja rajoitetusta jälleenvakuutuksesta oikaistuin ennustetuilla tappioilla, jotka johtuvat vastapuolen maksukyvyttömyydestä

Vakuutusmaksuvastuun nettomääräinen paras estimaatti

**Korvausvastuu**

Brutto

Saamiset yhteensä jälleenvakuutus sopimuksista/erillisyhtiöiltä ja rajoitetusta jälleenvakuutuksesta oikaistuin ennustetuilla tappioilla, jotka johtuvat vastapuolen maksukyvyttömyydestä

Korvausvastuun nettomääräinen paras estimaatti

**Paras estimaatti yhteensä - Brutto****Paras estimaatti yhteensä - Netto****Riskimarginaali****Vakuutusteknisen vastuuelvan siirtymätoimenpiteen määrä**

Vakuutustekninen vastuuelva kokonaisuutena laskettuna

Paras estimaatti

Riskimarginaali

**Vakuutustekninen vastuuelva - Yhteensä**

Vakuutustekninen vastuuelva - Yhteensä

Saamiset jälleenvakuutus sopimuksista/erillisyhtiöiltä ja rajoitetusta jälleenvakuutuksesta oikaistuin ennustetuilla tappioilla, jotka johtuvat vastapuolen maksukyvyttömyydestä - Yhteensä

Vakuutustekninen vastuuelva, josta on vähennetty saamiset jälleenvakuutus sopimuksista/erillisyhtiöiltä ja rajoitetusta jälleenvakuutuksesta - Yhteensä

Hyväksytyt ei-suhteelliset jälleenvakuutukset					Vahinkovakuutusvelvoitteet yhteensä
Sairausvakuutuksen ei-suhteellisen jälleenvakuutus	Vastuu- vakuutuksen ei-suhteellisen jälleenvakuutus	Meri-, ilmailu- ja kuljetus- vakuutuksen ei-suhteellisen jälleenvakuutus	Omaisuu- s- vakuutuksen ei-suhteellisen jälleenvakuutus		
C0140	C0150	C0160	C0170	C0180	
R0010	0	0	0	0	0
R0050	0	0	0	0	0
R0060	0	0	0	0	9 653
R0140	0	0	0	0	-240
R0150	0	0	0	0	9 892
R0160	0	0	0	0	27 978
R0240	0	0	0	0	761
R0250	0	0	0	0	27 216
R0260	0	0	0	0	37 631
R0270	0	0	0	0	37 108
R0280	0	0	0	0	8 490
R0290	0	0	0	0	0
R0300	0	0	0	0	0
R0310	0	0	0	0	0
R0320	0	0	0	0	46 121
R0330	0	0	0	0	521
R0340	0	0	0	0	45 598

## Vahinkovakuutustoiminta yhteensä

Vahingon sattumisvuosi / vakuutus sopimusvuosi	Z0020	1 - Vahingon sattumisvuosi
--	-------	----------------------------

## Maksetut bruttokorvaukset (ei-kumulatiiviset)

(absoluuttinen määrä)

Vuosi	Kehitysvuosi											Kuluvana vuonna	Kaikkien vuosien summa (kumulatiivinen)		
	0	1	2	3	4	5	6	7	8	9	10 & +			C0170	C0180
	C0010	C0020	C0030	C0040	C0050	C0060	C0070	C0080	C0090	C0100	C0110				
Aiemmat	<del>R0100</del>	<del></del>	<del></del>	<del></del>	<del></del>	<del></del>	<del></del>	<del></del>	<del></del>	<del></del>	<del></del>	312	R0100	312	392
N-9	R0160	0	0	0	0	0	41	-68	27	17	34		R0160	34	51
N-8	R0170	0	0	0	0	64	-119	25	70	32			R0170	32	71
N-7	R0180	0	0	0	191	-1 519	911	56	50				R0180	50	-311
N-6	R0190	0	0	657	-113	148	238	55					R0190	55	984
N-5	R0200	0	3 363	-208	200	114	118						R0200	118	3 587
N-4	R0210	6 237	1 157	995	243	120							R0210	120	8 752
N-3	R0220	16 292	4 852	810	218								R0220	218	22 173
N-2	R0230	16 651	4 331	613									R0230	613	21 595
N-1	R0240	17 672	6 435										R0240	6 435	24 107
N	R0250	19 803											R0250	19 803	19 803
	Yhteensä												R0260	27 791	101 202

**Korvausvastuun bruttomääräinen diskonttaamaton paras estimaatti**  
 (absoluuttinen määrä)

Vuosi	Kehitysvuosi											Yhteensä	Vuoden lopussa (diskonttatut tiedot)			
	0	1	2	3	4	5	6	7	8	9	10 & +		R0100	C0360		
Aiemmat	R0100													2 640	R0100	2 070
N-9	R0160	0	0	0	0	0	0	0	0	84	581			R0160	461	
N-8	R0170	0	0	0	0	0	0	0	121	814				R0170	644	
N-7	R0180	0	0	0	0	0	0	177	940					R0180	757	
N-6	R0190	0	0	0	0	0	245	1 144						R0190	927	
N-5	R0200	0	0	0	0	375	1 314							R0200	1 068	
N-4	R0210	0	0	0	479	1 624								R0210	1 314	
N-3	R0220	0	0	824	2 108									R0220	1 720	
N-2	R0230	0	1 932	2 846										R0230	2 390	
N-1	R0240	8 496	3 962											R0240	3 413	
N	R0250	11 043												R0250	10 353	
														R0260	25 116	

## S.23.01.01

## Oma varallisuus

**Oma perusvarallisuus ennen delegoidun asetuksen (EU) 2015/35 68 artiklan mukaisia muilla****rahoitusaloilla olevien omistusyhteyksien vähennyksiä**

Tavanomainen osakepääoma (joka sisältää omat osakkeet)

Tavanomaiseen osakepääomaan liittyvä ylikurssirahasto

Alkupääoma, jäsenten maksuosuudet tai niitä vastaavat oman perusvarallisuuden erät keskinäisten tai niitä vastaavien yritysten osalta

Etuoikeudeltaan huonommat jäsenten keskinäiset rahastot

Ylijäämävarallisuus

Etuoikeutetut osakkeet

Etuoikeutettuihin osakkeisiin liittyvä ylikurssirahasto

Täsmätyserä

Etuoikeudeltaan huonommat velat

Laskennallisten nettoverosaamisten arvoa vastaava määrä

Muut valvontaviranomaisen omaksi perusvarallisuudeksi hyväksymät erät, joita ei ole esitetty edellä

**Tilinpäätöksen oma varallisuus, jota ei pitäisi esittää täsmätyseränä ja joka ei täytä****Solvensi II:n mukaisen oman varallisuuden luokitteluperusteita**

Tilinpäätöksen oma varallisuus, jota ei pitäisi esittää täsmätyseränä ja joka ei täytä

Solvensi II:n mukaisen oman varallisuuden luokitteluperusteita

**Vähennykset**

Rahoitus- ja luottolaitoksiin oleviin omistusyhteyksiin perustuvat vähennykset

**Oma perusvarallisuus yhteensä vähennysten jälkeen****Oma lisävarallisuus**

Maksamaton tavanomainen osakepääoma, joka on maksettava vaadittaessa mutta jota ei ole vielä vaadittu maksettavaksi

Maksamaton eikä vielä maksettavaksi vaadittu alkupääoma, jäsenten maksuosuudet tai vastaavat oman perusvarallisuuden erät, jotka on maksettava vaadittaessa, keskinäisten tai niitä vastaavien yritysten osalta

Maksamattomat etuoikeutetut osakkeet, jotka on maksettava vaadittaessa mutta joita ei ole vielä vaadittu maksettaviksi

Oikeudellisesti sitova sitoumus merkitä ja maksaa etuoikeudeltaan huonommat velat vaadittaessa

Direktiivin 2009/138/EY 96 artiklan 2 kohdan mukaiset remburssit ja takuut

Muut kuin direktiivin 2009/138/EY 96 artiklan 2 kohdan mukaiset remburssit ja takuut

Direktiivin 2009/138/EY 96 artiklan 3 kohdan ensimmäisen alakohdan mukaiset jäseniltä vaaditut lisämaksut

Jäseniltä vaaditut lisämaksut – Muut kuin direktiivin 2009/138/EY 96 artiklan 3 kohdan

ensimmäisessä alakohdassa tarkoitetut

Muu oma lisävarallisuus

	Yhteensä	Luokka 1 (T1) – käytettävissä rajoituksetta	Luokka 1 (T1) – käytettävissä rajoitetusti	Luokka 2 (T2)	Luokka 3 (T3)
	C0010	C0020	C0030	C0040	C0050
R0010	0	0		0	
R0030	0	0		0	
R0040	17 738	17 738		0	
R0050	0		0	0	0
R0070	0	0			
R0090	0		0	0	0
R0110	0		0	0	0
R0130	65 856	65 856			
R0140	0		0	0	0
R0160	0				0
R0180	0	0	0	0	0
R0220	0				
R0230	0	0	0	0	
R0290	83 594	83 594	0	0	0
R0300	0			0	
R0310	0			0	
R0320	0			0	0
R0330	0			0	0
R0340	0			0	
R0350	0			0	0
R0360	0			0	
R0370	0			0	
R0390	0			0	0

	Yhteensä	Luokka 1 (T1) – käytettävissä rajoituksetta	Luokka 1 (T1) – käytettävissä rajoitetusti	Luokka 2 (T2)	Luokka 3 (T3)
	C0010	C0020	C0030	C0040	C0050
R0400	0			0	0
R0500	83 594	83 594	0	0	0
R0510	83 594	83 594	0	0	
R0540	83 594	83 594	0	0	0
R0550	83 594	83 594	0	0	
R0580	42 590				
R0600	10 648				
R0620	196 %				
R0640	785 %				

**Oma lisävarallisuus yhteensä****Käytettävissä oleva ja hyväksyttävä oma varallisuus**

SCR:n täyttämiseksi käytettävissä oleva oma varallisuus yhteensä

MCR:n täyttämiseksi käytettävissä oleva oma varallisuus yhteensä

SCR:n täyttämiseksi hyväksyttävä oma varallisuus yhteensä

MCR:n täyttämiseksi hyväksyttävä oma varallisuus yhteensä

**SCR****MCR****Hyväksyttävän oman varallisuuden ja SCR:n suhdeluku****Hyväksyttävän oman varallisuuden ja MCR:n suhdeluku****Täsmätyserä**

Ylijäämä, jonka verran varat ovat velkoja suuremmat

Omat osakkeet (suorassa ja välillisessä omistuksessa olevat)

Odotettavissa olevat osingot, voitonjatot ja maksut

Muut oman perusvarallisuuden erät

Vastaavuuskorjauksiantoja ja erillään pidettäviä rahastoja koskevat sidotun oman pääoman erien oikaisut

**Täsmätyserä****Odotettavissa olevat voitot**

Tuleviin vakuutusmaksuihin sisältyvät odotettavissa olevat voitot (EPIFP) – Henkivakuutus

Tuleviin vakuutusmaksuihin sisältyvät odotettavissa olevat voitot (EPIFP) – Vahinkovakuutus

**Tuleviin vakuutusmaksuihin sisältyvät odotettavissa olevat voitot (EPIFP) yhteensä**

	C0060
R0700	84 009
R0710	0
R0720	415
R0730	17 738
R0740	0
R0760	65 856
R0770	0
R0780	772
R0790	772

## S.25.01.21

## Vakavaraisuuspääomavaatimus (SCR) – Standardikaavaa käyttävät yritykset

## Perusvakavaraisuuspääomavaatimus

Markkinariski  
 Vastapuoliriski  
 Henkivakuutusriski  
 Sairausvakuutusriski  
 Vahinkovakuutusriski  
 Hajautus  
 Aineettomien hyödykkeiden riski

## Perusvakavaraisuuspääomavaatimus

	Brutto-SCR	Yritys-kohtaiset parametrit	Yksinkertaistukset
	C0110	C0090	C0120
R0010	45 627		
R0020	3 310		
R0030	2 132	ei mitään	
R0040	2 264	ei mitään	
R0050	10 784	ei mitään	
R0060	-12 291		
R0070	0		
R0100	51 827		

## Vakavaraisuuspääomavaatimuksen laskenta

Operatiivinen riski  
 Vakuutustekniseen vastuuelkaan liittyvä tappioiden vaimennusvaikutus  
 Laskennallisiin veroihin liittyvä tappioiden vaimennusvaikutus  
 Direktiivin 2003/41/EY 4 artiklan mukaisesti harjoitettavan liiketoiminnan pääomavaatimus

## Vakavaraisuuspääomavaatimus, ilman pääomavaatimuksen korotusta

Jo tehdyt pääomavaatimuksen korotukset

## Vakavaraisuuspääomavaatimus

## Muut tiedot SCR:stä

Duraatiopohjaista osakeriskiä koskevan alariskiosion pääomavaatimus  
 Jäljellä olevan osan nimellisten SCR:ien kokonaismäärä  
 Erillään pidettäviä rahastoja koskevien nimellisten SCR:ien kokonaismäärä  
 Vastaavuuskorjauskantojen nimellisten SCR:ien kokonaismäärä  
 Erillään pidettävien rahastojen nimellisten SCR:ien yhdistämisestä johtuvat hajautusvaikutukset 304 artiklaa varten

	C0100
R0130	1 411
R0140	0
R0150	-10 648
R0160	0
R0200	42 590
R0210	0
R0220	42 590
R0400	0
R0410	0
R0420	0
R0430	0
R0440	0



## S.28.01.01

## Vähimmäispääomavaatimus (MCR) – Vain henkivakuutus- tai vahinkovakuutustoiminta tai jälleenvakuutustoiminta

## Vahinkovakuutus- ja vahinkojälleenvakuutusvelvoitteisiin sovellettava lineaarisen kaavan osa

MCR<sub>NL</sub> Tulos

	C0010
R0010	6 412

Sairauskuluvakuutus ja sen suhteellinen jälleenvakuutus  
 Vakuutus ansiotulon menetyksen varalta ja sen suhteellinen jälleenvakuutus  
 Työntekijän tapaturmavakuutus ja sen suhteellinen jälleenvakuutus  
 Moottoriajoneuvon vastuuvakuutus ja sen suhteellinen jälleenvakuutus  
 Muu moottoriajoneuvovakuutus ja sen suhteellinen jälleenvakuutus  
 Meri-, ilmailu- ja kuljetusvakuutus ja sen suhteellinen jälleenvakuutus  
 Palo- ja muu omaisuusvahinkovakuutus ja sen suhteellinen jälleenvakuutus  
 Yleinen vastuuvakuutus ja sen suhteellinen jälleenvakuutus  
 Luotto- ja takausvakuutus ja sen suhteellinen jälleenvakuutus  
 Oikeusturvavakuutus ja sen suhteellinen jälleenvakuutus  
 Matka-apuvakuutus ja sen suhteellinen jälleenvakuutus  
 Vakuutus muiden taloudellisten menetysten varalta ja sen suhteellinen jälleenvakuutus  
 Sairausvakuutuksen ei-suhteellinen jälleenvakuutus  
 Vastuuvakuutuksen ei-suhteellinen jälleenvakuutus  
 Meri-, ilmailu- ja kuljetusvakuutuksen ei-suhteellinen jälleenvakuutus  
 Omaisuusvakuutuksen ei-suhteellinen jälleenvakuutus

	Nettomääräinen (vähennettynä jälleenvakuutus- sopimusten/erillis- yhtiöiden osuudella) paras estimaatti ja vakuutustekninen vastuuelka kokonaisuutena laskettuna	Nettomääräinen (vähennettynä jälleenvakuutus- sopimusten osuudella) vakuutusmaksutulo viimeisten 12 kuukauden ajalta
	C0020	C0030
R0020	8 564	6 959
R0030	1 426	2 040
R0040	0	0
R0050	14 453	3 760
R0060	3 184	12 884
R0070	336	1 015
R0080	6 217	14 620
R0090	832	1 626
R0100	0	0
R0110	1 908	1 276
R0120	0	0
R0130	142	435
R0140	0	0
R0150	0	0
R0160	0	0
R0170	0	0

## Henkivakuutus- ja henkijälleenvakuutusvelvoitteisiin sovellettava lineaarisen kaavan osa

MCR<sub>L</sub> Tulos

	C0040
R0200	895

Oikeuden ylijäämään sisältävät velvoitteet – Taatut etuudet  
 Oikeuden ylijäämään sisältävät velvoitteet – Tulevat harkinnanvaraiset lisäetuudet  
 Indeksi- ja sijoitussidonnaiset vakuutusvelvoitteet  
 Muut henki(jälleenvakuutus- ja sairaus(jälleenvakuutus)velvoitteet  
 Kaikkien henki(jälleenvakuutus)velvoitteiden kokonaisriskisumma

	Nettomääräinen (vähennettynä jälleenvakuutus- sopimusten/erillis- yhtiöiden osuudella) paras estimaatti ja vakuutustekninen vastuuelka kokonaisuutena laskettuna	Nettomääräinen (vähennettynä jälleenvakuutus- sopimusten/erillis- yhtiöiden osuudella) kokonaisriskisumma
	C0050	C0060
R0210	0	
R0220	0	
R0230	0	
R0240	42 605	
R0250		260

## Kokonais-MCR:n laskenta

Lineaarinen MCR

SCR

MCR:n enimmäistaso

MCR:n vähimmäistaso

Yhdistetty MCR

MCR:n absoluuttinen vähimmäistaso

## Vähimmäispääomavaatimus

	C0070
R0300	7 307
R0310	42 590
R0320	19 166
R0330	10 648
R0340	10 648
R0350	3 700
	C0070
R0400	10 648

# LähiTapiola Vellamo

## Vakavaraisuutta ja taloudellista tilaa koskevan kertomuksen liitteet

Yhtiö julkaisee osana LähiTapiola-ryhmän vakavaraisuutta ja taloudellista tilaa koskevaa kertomusta Solvenssi II -vakavaraisuussäätelyn mukaisesti seuraavat raportointitaulukot 31.12.2017 tilanteessa:

- S.02.01.02 Tase
- S.05.01.02 Vakuutusmaksut, korvaukset ja kulut vakuutuslajeittain
- S.05.02.01 Vakuutusmaksut, korvaukset ja kulut maittain
- S.12.01.02 Henkivakuutuksen ja SLT-sairausvakuutuksen vakuutustekninen vastuuvélka
- S.17.01.02 Vahinkovakuutusten vakuutustekninen vastuuvélka
- S.19.01.21 Vahinkovakuutuskorvaukset
- S.23.01.01 Oma varallisuus
- S.25.01.21 Vakavaraisuuspääomavaatimus (SCR) – Standardikaavaa käyttävät yritykset
- S.28.01.01 Vähimmäispääomavaatimus (MCR) – Vain henkivakuutus- tai vahinkovakuutustoiminta tai jälleenvakuutustoiminta

Esitetyt luvut ovat tuhansia euroja.

## S.02.01.02

## Tase

## Varat

Aineettomat hyödykkeet	
Laskennalliset verosaamiset	
Eläke-etuuksien ylijäämä	
Aineelliset käyttöomaisuushyödykkeet (omassa käytössä)	
Sijoitukset (muut kuin indeksi- ja sijoitussidonnaisiin sopimusten katteena olevat varat)	
Kiinteistöt (muut kuin omassa käytössä olevat)	
Omistusosuudet sidosyrityksissä, mukaan lukien omistusyhteydet	
Osakkeet	
Osakkeet – Listatut	
Osakkeet – Listaamattomat	
Joukkovelkakirjalainat	
Valtion joukkovelkakirjalainat	
Yrityslainat	
Strukturoidut velkakirjat	
Vakuudelliset arvopaperit	
Yhteistä sijoitustoimintaa harjoittavat yritykset	
Johdannaiset	
Talletukset, jotka eivät kuulu muihin rahavaroihin	
Muut sijoitukset	
Indeksi- ja sijoitussidonnaisiin sopimuksiin sijoitetut varat	
Kiinnelainat ja muut lainat	
Lainat, joiden vakuutena on vakuutus sopimus	
Kiinnelainat ja muut lainat yksityishenkilöille	
Muut kiinnelainat ja lainat	
Saamiset jälleenvakuutus sopimuksista :	
Vahinkovakuutus ja NSLT-sairausvakuutus	
Vahinkovakuutus, ilman sairausvakuutusta	
NSLT-sairausvakuutus	
Henkivakuutus ja SLT-sairausvakuutus, ilman sairausvakuutusta ja indeksi- ja sijoitussidonnaisia sopimuksia	
SLT-sairausvakuutus	
Henkivakuutus, ilman sairausvakuutusta ja indeksi- ja sijoitussidonnaisia sopimuksia	
Indeksi- ja sijoitussidonnainen henkivakuutus	
Jälleenvakuutustalletteet	
Vakuutussaamiset ja saamiset vakuutusedustajilta	
Saamiset jälleenvakuutustoiminnasta	
Muut saamiset (myyntisaamiset, ei vakuutuksiin liittyvät)	
Omat osakkeet (suorassa omistuksessa olevat)	
Oman varallisuuden eriin tai maksettaviksi määrättyyn mutta vielä maksamattomaan alkupääomaan liittyvät saamiset	
Rahavarat	
Kaikki muut varat, joita ei ole esitetty muualla	
<b>Varat yhteensä</b>	

	Solvenssi II -arvo C0010
R0030	0
R0040	0
R0050	0
R0060	1 095
R0070	222 407
R0080	1 540
R0090	5 841
R0100	2 324
R0110	2 253
R0120	71
R0130	3 146
R0140	0
R0150	3 146
R0160	0
R0170	0
R0180	209 054
R0190	0
R0200	502
R0210	0
R0220	0
R0230	0
R0240	0
R0250	0
R0260	0
R0270	1 625
R0280	1 171
R0290	1 177
R0300	-6
R0310	454
R0320	0
R0330	454
R0340	0
R0350	0
R0360	557
R0370	741
R0380	1 784
R0390	0
R0400	0
R0410	4 028
R0420	101
R0500	232 338

## S.02.01.02

## Tase

## Velat

	Solvenssi II -arvo C0010
Vakuutustekninen vastuovelka – Vahinkovakuutus	R0510 54 742
Vakuutustekninen vastuovelka – Vahinkovakuutus (ilman sairausvakuutusta)	R0520 46 571
Vakuutustekninen vastuovelka kokonaisuutena laskettuna	R0530 0
Paras estimaatti	R0540 37 223
Riskimarginaali	R0550 9 348
Vakuutustekninen vastuovelka – NSLT-sairausvakuutus	R0560 8 171
Vakuutustekninen vastuovelka kokonaisuutena laskettuna	R0570 0
Paras estimaatti	R0580 6 817
Riskimarginaali	R0590 1 354
Vakuutustekninen vastuovelka – Henkivakuutus (ilman indeksi- ja sijoitussidonnaisia sopimuksia)	R0600 57 394
Vakuutustekninen vastuovelka – SLT-sairausvakuutus	R0610 62
Vakuutustekninen vastuovelka kokonaisuutena laskettuna	R0620 0
Paras estimaatti	R0630 61
Riskimarginaali	R0640 1
Vakuutustekninen vastuovelka – Henkivakuutus (ilman sairausvakuutusta sekä indeksi- ja sijoitussidonnaisia sopimuksia)	R0650 57 332
Vakuutustekninen vastuovelka kokonaisuutena laskettuna	R0660 0
Paras estimaatti	R0670 55 975
Riskimarginaali	R0680 1 357
Vakuutustekninen vastuovelka – Indeksi- ja sijoitussidonnainen toiminta	R0690 0
Vakuutustekninen vastuovelka kokonaisuutena laskettuna	R0700 0
Paras estimaatti	R0710 0
Riskimarginaali	R0720 0
Ehdolliset velat	R0740 0
Muut varaukset kuin vakuutustekninen vastuovelka	R0750 74
Eläkevelvoitteet	R0760 0
Jälleenvakuuttajilta pidätetyt talletteet	R0770 0
Laskennalliset verovelat	R0780 15 631
Johdannaiset	R0790 0
Velat luottolaitoksille	R0800 0
Muut rahoitusvelat kuin velat luottolaitoksille	R0810 0
Vakuutusvelat ja velat vakuutusedustajille	R0820 1 204
Jälleenvakuutusvelat	R0830 0
Velat (ostovelat, ei vakuutusvelat)	R0840 3 235
Etuoikeudeltaan huonommat velat	R0850 0
Omaan perusvarallisuuteen kuulumattomat etuoikeudeltaan huonommat velat	R0860 0
Omaan perusvarallisuuteen kuuluvat etuoikeudeltaan huonommat velat	R0870 0
Kaikki muut velat, joita ei ole esitetty muualla	R0880 0
<b>Velat yhteensä</b>	<b>R0900 132 280</b>
<b>Ylijäämä, jonka verran varat ovat velkoja suuremmat</b>	<b>R1000 100 058</b>













## Henkivakuutuksen ja SLT-sairausvakuutuksen vakuustekninen vastuuelva

## Vakuustekninen vastuuelva kokonaisuutena laskettuna

Saamiset yhteensä jälleenvakuutus-sopimuksista/erillisyhtiöiltä ja rajoitetusta jälleenvakuutuksesta oikaistuina ennustetuilla tappioilla, jotka johtuvat vastapuolen maksukyvyttömydestä ja liittyvät kokonaisuutena laskettuun vakuustekniseen vastuuelvaan

## Vakuustekninen vastuuelva laskettuna parhaan estimaatin ja riskimarginaalin summana

## Paras estimaatti

## Bruttomääräinen paras estimaatti

Saamiset yhteensä jälleenvakuutus-sopimuksista/erillisyhtiöiltä ja rajoitetusta jälleenvakuutuksesta oikaistuina ennustetuilla tappioilla, jotka johtuvat vastapuolen maksukyvyttömyydestä

Paras estimaatti, josta on vähennetty saamiset jälleenvakuutus-sopimuksista/erillisyhtiöiltä ja rajoitetusta jälleenvakuutuksesta –  
Yhteensä

## Riskimarginaali

## Vakuusteknisen vastuuelvan siirtymätoimenpiteen määrä

Vakuustekninen vastuuelva kokonaisuutena laskettuna

Paras estimaatti

Riskimarginaali

## Vakuustekninen vastuuelva – Yhteensä

	Indeksi- ja sijoitussidonnainen vakuutus			Muu henkivakuutus			Vahinko- vakuutus- sopimuksiin pohjautuvat ja muuhun vakuutus- velvoitteeseen kuin sairaus- vakuutus- velvoitteisiin liittyvät annuiteetit	
	Ylijäämään oikeuttava vakuutus							
	C0020	C0030	Optioita ja takuita sisältä- mättömät sopimukset C0040	Optioita tai takuita sisältävät sopimukset C0050	C0060	Optioita ja takuita sisältä- mättömät sopimukset C0070	Optioita tai takuita sisältävät sopimukset C0080	C0090
R0010	0	0			0			0
R0020	0	0			0			0
R0030	0		0	0		0	0	55 975
R0080	0		0	0		0	0	454
R0090	0		0	0		0	0	55 521
R0100	0	0			0			1 357
R0110	0	0			0			0
R0120	0		0	0		0	0	0
R0130	0	0			0			0
R0200	0	0			0			57 332

## Henkivakuutuksen ja SLT-sairausvakuutuksen vakuutustekninen vastuuvélka

## Vakuutustekninen vastuuvélka kokonaisuutena laskettuna

Saamiset yhteensä jälleenvakuutus-sopimuksista/erillisyyhtiöiltä ja rajoitetusta jälleenvakuutuksesta oikaistuina ennustetuilla tappioilla, jotka johtuvat vastapuolen maksukyvyttömyydestä ja liittyvät kokonaisuutena laskettuun vakuutustekniseen vastuuvélkaan

## Vakuutustekninen vastuuvélka laskettuna parhaan estimaatin ja riskimarginaalin summana

## Paras estimaatti

## Bruttomääräinen paras estimaatti

Saamiset yhteensä jälleenvakuutus-sopimuksista/erillisyyhtiöiltä ja rajoitetusta jälleenvakuutuksesta oikaistuina ennustetuilla tappioilla, jotka johtuvat vastapuolen maksukyvyttömyydestä

Paras estimaatti, josta on vähennetty saamiset jälleenvakuutus-sopimuksista/erillisyyhtiöiltä ja rajoitetusta jälleenvakuutuksesta – Yhteensä

## Riskimarginaali

## Vakuutusteknisen vastuuvélkan siirtymätoimenpiteen määrä

Vakuutustekninen vastuuvélka kokonaisuutena laskettuna

Paras estimaatti

Riskimarginaali

## Vakuutustekninen vastuuvélka – Yhteensä

Hyväksytyt jälleenvakuutus	Yhteensä (muu henkivakuutus kuin sairausvakuutus, mukaan lukien sijoitus-sidonnainen vakuutus)	Sairausvakuutus (ensivakuutus)			Vahinkovakuutus-sopimuksiin pohjautuvat ja sairausvakuutusvelvoitteisiin liittyvät annuiteetit	Sairausvakuutus (hyväksytyt jälleenvakuutus)	Yhteensä (SLT-sairausvakuutus)
		Optioita ja takuita sisältämättömät sopimukset	Optioita tai takuita sisältävät sopimukset				
C0100	C0150	C0160	C0170	C0180	C0190	C0200	C0210
R0010	0	0	0		0	0	0
R0020	0	0	0		0	0	0
R0030	0	55 975		0	0	61	61
R0080	0	454		0	0	0	0
R0090	0	55 521		0	0	61	61
R0100	0	1 357	0		1	0	1
R0110	0	0	0		0	0	0
R0120	0	0		0	0	0	0
R0130	0	0	0		0	0	0
R0200	0	57 332	0		62	0	62

**Vakuutustekninen vastuuelka kokonaisuutena laskettuna**

Saamiset yhteensä jälleenvakuutussopimuksista/erillisyyhtiöiltä ja rajoitetusta jälleenvakuutuksesta oikaistuina ennustetuilla tappioilla, jotka johtuvat vastapuolen maksukyvyttömyydestä ja liittyvät kokonaisuutena laskettuun vakuutustekniseen vastuuelkaan

**Vakuutustekninen vastuuelka laskettuna parhaan estimaatin ja riskimarginaalin summana****Paras estimaatti****Vakuutusmaksuvastuu**

Brutto

Saamiset yhteensä jälleenvakuutussopimuksista/erillisyyhtiöiltä ja rajoitetusta jälleenvakuutuksesta oikaistuina ennustetuilla tappioilla, jotka johtuvat vastapuolen maksukyvyttömyydestä  
Vakuutusmaksuvastuun nettomääräinen paras estimaatti

**Korvausvastuu**

Brutto

Saamiset yhteensä jälleenvakuutussopimuksista/erillisyyhtiöiltä ja rajoitetusta jälleenvakuutuksesta oikaistuina ennustetuilla tappioilla, jotka johtuvat vastapuolen maksukyvyttömyydestä  
Korvausvastuun nettomääräinen paras estimaatti

**Paras estimaatti yhteensä - Brutto****Paras estimaatti yhteensä - Netto****Riskimarginaali****Vakuutusteknisen vastuuelan siirtymätoimenpiteen määrä**

Vakuutustekninen vastuuelka kokonaisuutena laskettuna

Paras estimaatti

Riskimarginaali

**Vakuutustekninen vastuuelka - Yhteensä**

Vakuutustekninen vastuuelka - Yhteensä

Saamiset jälleenvakuutussopimuksista/erillisyyhtiöiltä ja rajoitetusta jälleenvakuutuksesta oikaistuina ennustetuilla tappioilla, jotka johtuvat vastapuolen maksukyvyttömyydestä - Yhteensä

Vakuutustekninen vastuuelka, josta on vähennetty saamiset jälleenvakuutussopimuksista/erillisyyhtiöiltä ja rajoitetusta jälleenvakuutuksesta - Yhteensä

Ensivakuutus ja hyväksytyt suhteellinen jälleenvakuutus					
Sairauskulu- vakuutus	Vakuutus ansiotulon menetyksen varalta	Työntekijän tapaturma- vakuutus	Moottori- ajoneuvon vastuu- vakuutus	Muu moottori- ajoneuvon vakuutus	Meri-, ilmailu- ja kuljetus- vakuutus
C0020	C0030	C0040	C0050	C0060	C0070
R0010	0	0	0	0	0
R0050	0	0	0	0	0
R0060	1 857	450	0	884	1 627
R0140	0	-6	0	-59	-6
R0150	1 857	456	0	943	1 633
R0160	3 603	908	0	20 701	1 734
R0240	0	0	0	789	0
R0250	3 603	908	0	19 912	1 734
R0260	5 460	1 358	0	21 585	3 361
R0270	5 460	1 364	0	20 855	3 367
R0280	722	632	0	3 918	1 929
R0290	0	0	0	0	0
R0300	0	0	0	0	0
R0310	0	0	0	0	0
R0320	6 182	1 990	0	25 503	5 290
R0330	0	-6	0	730	-6
R0340	6 182	1 996	0	24 773	5 296

## Vahinkovakuutusten vakuutustekninen vastuuelka

## Vakuutustekninen vastuuelka kokonaisuutena laskettuna

Saamiset yhteensä jälleenvakuutus sopimuksista/erillisyhtiöiltä ja rajoitetusta jälleenvakuutuksesta oikaistuina ennustetuilla tappioilla, jotka johtuvat vastapuolen maksukyvyttömyydestä ja liittyvät kokonaisuutena laskettuun vakuutustekniseen vastuuelkaan

## Vakuutustekninen vastuuelka laskettuna parhaan estimaatin ja riskimarginaalin summana

## Paras estimaatti

## Vakuutusmaksuvastuu

Brutto

Saamiset yhteensä jälleenvakuutus sopimuksista/erillisyhtiöiltä ja rajoitetusta jälleenvakuutuksesta oikaistuina ennustetuilla tappioilla, jotka johtuvat vastapuolen maksukyvyttömyydestä

Vakuutusmaksuvastuun nettomääräinen paras estimaatti

## Korvausvastuu

Brutto

Saamiset yhteensä jälleenvakuutus sopimuksista/erillisyhtiöiltä ja rajoitetusta jälleenvakuutuksesta oikaistuina ennustetuilla tappioilla, jotka johtuvat vastapuolen maksukyvyttömyydestä

Korvausvastuun nettomääräinen paras estimaatti

## Paras estimaatti yhteensä - Brutto

## Paras estimaatti yhteensä - Netto

## Riskimarginaali

## Vakuutusteknisen vastuuelan siirtymätoimenpiteen määrä

Vakuutustekninen vastuuelka kokonaisuutena laskettuna

Paras estimaatti

Riskimarginaali

## Vakuutustekninen vastuuelka - Yhteensä

Vakuutustekninen vastuuelka - Yhteensä

Saamiset jälleenvakuutus sopimuksista/erillisyhtiöiltä ja rajoitetusta jälleenvakuutuksesta oikaistuina ennustetuilla tappioilla, jotka johtuvat vastapuolen maksukyvyttömyydestä - Yhteensä

Vakuutustekninen vastuuelka, josta on vähennetty saamiset jälleenvakuutus sopimuksista/erillisyhtiöiltä ja rajoitetusta jälleenvakuutuksesta - Yhteensä

Ensivakuutus ja hyväksytyt suhteellinen jälleenvakuutus					
Palo- ja muu omaisuusvahinkovakuutus	Yleinen vastuuvakuutus	Luotto- ja takausvakuutus	Oikeusturvavakuutus	Matka-apuvakuutus	Vakuutus muiden taloudellisten menetysten varalta
C0080	C0090	C0100	C0110	C0120	C0130
R0010	0	0	0	0	0
R0050	0	0	0	0	0
R0060	3 783	230	0	202	71
R0140	-96	-1	0	0	-2
R0150	3 879	231	0	202	73
R0160	5 913	609	0	1 165	92
R0240	553	0	0	0	0
R0250	5 360	609	0	1 165	92
R0260	9 696	839	0	1 367	163
R0270	9 239	840	0	1 367	165
R0280	2 298	568	0	299	143
R0290	0	0	0	0	0
R0300	0	0	0	0	0
R0310	0	0	0	0	0
R0320	11 994	1 407	0	1 666	306
R0330	457	-1	0	0	-2
R0340	11 537	1 408	0	1 666	308

**Vakuutustekninen vastuuelva kokonaisuutena laskettuna**

Saamiset yhteensä jälleenvakuutus sopimuksista/erillisyhtiöiltä ja rajoitetusta jälleenvakuutuksesta oikaistuina ennustetuilla tappioilla, jotka johtuvat vastapuolen maksukyvyttömyydestä ja liittyvät kokonaisuutena laskettuun vakuutustekniseen vastuuelvaan

**Vakuutustekninen vastuuelva laskettuna parhaan estimaatin ja riskimarginaalin summana****Paras estimaatti****Vakuutusmaksuvastuu**

Brutto

Saamiset yhteensä jälleenvakuutus sopimuksista/erillisyhtiöiltä ja rajoitetusta jälleenvakuutuksesta oikaistuina ennustetuilla tappioilla, jotka johtuvat vastapuolen maksukyvyttömyydestä

Vakuutusmaksuvastuun nettomääräinen paras estimaatti

**Korvausvastuu**

Brutto

Saamiset yhteensä jälleenvakuutus sopimuksista/erillisyhtiöiltä ja rajoitetusta jälleenvakuutuksesta oikaistuina ennustetuilla tappioilla, jotka johtuvat vastapuolen maksukyvyttömyydestä

Korvausvastuun nettomääräinen paras estimaatti

**Paras estimaatti yhteensä - Brutto****Paras estimaatti yhteensä - Netto****Riskimarginaali****Vakuutusteknisen vastuuelvan siirtymätoimenpiteen määrä**

Vakuutustekninen vastuuelva kokonaisuutena laskettuna

Paras estimaatti

Riskimarginaali

**Vakuutustekninen vastuuelva - Yhteensä**

Vakuutustekninen vastuuelva - Yhteensä

Saamiset jälleenvakuutus sopimuksista/erillisyhtiöiltä ja rajoitetusta jälleenvakuutuksesta oikaistuina ennustetuilla tappioilla, jotka johtuvat vastapuolen maksukyvyttömyydestä - Yhteensä

Vakuutustekninen vastuuelva, josta on vähennetty saamiset jälleenvakuutus sopimuksista/erillisyhtiöiltä ja rajoitetusta jälleenvakuutuksesta - Yhteensä

Hyväksytyt ei-suhteelliset jälleenvakuutukset					Vahinkovakuutusvelvoitteet yhteensä
Sairausvakuutuksen ei-suhteellisen jälleenvakuutus	Vastuuvakuutuksen ei-suhteellisen jälleenvakuutus	Meri-, ilmailu- ja kuljetusvakuutuksen ei-suhteellisen jälleenvakuutus	Omaisuuksien vakuutuksen ei-suhteellisen jälleenvakuutus		
C0140	C0150	C0160	C0170	C0180	
R0010	0	0	0	0	0
R0050	0	0	0	0	0
R0060	0	0	0	0	9 229
R0140	0	0	0	0	-170
R0150	0	0	0	0	9 399
R0160	0	0	0	0	34 812
R0240	0	0	0	0	1 341
R0250	0	0	0	0	33 470
R0260	0	0	0	0	44 041
R0270	0	0	0	0	42 869
R0280	0	0	0	0	10 703
R0290	0	0	0	0	0
R0300	0	0	0	0	0
R0310	0	0	0	0	0
R0320	0	0	0	0	54 744
R0330	0	0	0	0	1 171
R0340	0	0	0	0	53 572

## Vahinkovakuutustoiminta yhteensä

Vahingon sattumisvuosi / vakuutussopimusvuosi	Z0020	1 - Vahingon sattumisvuosi
---	-------	----------------------------

## Maksetut bruttokorvaukset (ei-kumulatiiviset)

(absoluuttinen määrä)

Vuosi	Kehitysvuosi											Kuluvana vuonna	Kaikkien vuosien summa (kumulatiivinen)		
	0	1	2	3	4	5	6	7	8	9	10 & +			C0170	C0180
	C0010	C0020	C0030	C0040	C0050	C0060	C0070	C0080	C0090	C0100	C0110				
Aiemmat	R0100											159	R0100	159	207
N-9	R0160	1	0	0	0	0	-4	25	19	9	18		R0160	18	69
N-8	R0170	0	0	0	0	6	41	21	10	35			R0170	35	114
N-7	R0180	0	0	0	14	105	59	64	67				R0180	67	309
N-6	R0190	0	0	229	248	189	67	103					R0190	103	836
N-5	R0200	0	2 737	652	282	82	61						R0200	61	3 815
N-4	R0210	5 870	6 905	793	179	182							R0210	182	13 928
N-3	R0220	18 330	7 330	592	286								R0220	286	26 538
N-2	R0230	20 384	7 166	845									R0230	845	28 396
N-1	R0240	21 792	4 892										R0240	4 892	26 684
N	R0250	25 481											R0250	25 481	25 481
	<b>Yhteensä</b>												<b>R0260</b>	<b>32 132</b>	<b>126 378</b>

S.19.01.21

## Vahinkovakuutuskorvaukset

## Korvausvastuun bruttomääräinen diskonttaamaton paras estimaatti

(absoluuttinen määrä)

Vuosi	Kehitysvuosi											Vuoden lopussa (diskonttatut tiedot)			
	0	1	2	3	4	5	6	7	8	9	10 & +				
	C0200	C0210	C0220	C0230	C0240	C0250	C0260	C0270	C0280	C0290	C0300	C0360			
Aiemmat	<del>R0100</del>	<del></del>	<del></del>	<del></del>	<del></del>	<del></del>	<del></del>	<del></del>	<del></del>	<del></del>	<del></del>	3 413	R0100	2 609	
N-9	R0160	0	0	0	0	0	0	0	22	714			R0160	543	
N-8	R0170	0	0	0	0	0	0	43	1 000				R0170	758	
N-7	R0180	0	0	0	0	0	71	1 128					R0180	869	
N-6	R0190	0	0	0	0	109	1 374						R0190	1 069	
N-5	R0200	0	0	0	158	1 572							R0200	1 226	
N-4	R0210	0	0	293	2 003								R0210	1 568	
N-3	R0220	0	721	2 574									R0220	2 032	
N-2	R0230	0	1 580	3 251									R0230	2 616	
N-1	R0240	9 300	4 953										R0240	4 188	
N	R0250	14 857											R0250	13 891	
													Yhteensä	R0260	31 370



**Oma perusvarallisuus ennen delegoidun asetuksen (EU) 2015/35 68 artiklan mukaisia muilla****rahoitusaloilla olevien omistusyhteyksien vähennyksiä**

Tavanomainen osakepääoma (joka sisältää omat osakkeet)

Tavanomaiseen osakepääomaan liittyvä ylikurssirahasto

Alkupääoma, jäsenten maksuosuudet tai niitä vastaavat oman perusvarallisuuden erät keskinäisten tai niitä vastaavien yritysten osalta

Etuoikeudeltaan huonommat jäsenten keskinäiset rahastot

Ylijäämävarallisuus

Etuoikeutetut osakkeet

Etuoikeutettuihin osakkeisiin liittyvä ylikurssirahasto

Täsmätyserä

Etuoikeudeltaan huonommat velat

Laskennallisten nettoverosaamisten arvoa vastaava määrä

Muut valvontaviranomaisen omaksi perusvarallisuudeksi hyväksymät erät, joita ei ole esitetty edellä

**Tilinpäätöksen oma varallisuus, jota ei pitäisi esittää täsmätyseränä ja joka ei täytä****Solvensi II:n mukaisen oman varallisuuden luokitteluperusteita**

Tilinpäätöksen oma varallisuus, jota ei pitäisi esittää täsmätyseränä ja joka ei täytä

Solvensi II:n mukaisen oman varallisuuden luokitteluperusteita

**Vähennykset**

Rahoitus- ja luottolaitoksiin oleviin omistusyhteyksiin perustuvat vähennykset

**Oma perusvarallisuus yhteensä vähennysten jälkeen****Oma lisävarallisuus**

Maksamaton tavanomainen osakepääoma, joka on maksettava vaadittaessa mutta jota ei ole vielä vaadittu maksettavaksi

Maksamaton eikä vielä maksettavaksi vaadittu alkupääoma, jäsenten maksuosuudet tai vastaavat oman perusvarallisuuden erät, jotka on maksettava vaadittaessa, keskinäisten tai niitä vastaavien yritysten osalta

Maksamattomat etuoikeutetut osakkeet, jotka on maksettava vaadittaessa mutta joita ei ole vielä vaadittu maksettaviksi

Oikeudellisesti sitova sitoumus merkitä ja maksaa etuoikeudeltaan huonommat velat vaadittaessa

Direktiivin 2009/138/EY 96 artiklan 2 kohdan mukaiset remburssit ja takuut

Muut kuin direktiivin 2009/138/EY 96 artiklan 2 kohdan mukaiset remburssit ja takuut

Direktiivin 2009/138/EY 96 artiklan 3 kohdan ensimmäisen alakohdan mukaiset jäseniltä vaaditut lisämaksut

Jäseniltä vaaditut lisämaksut – Muut kuin direktiivin 2009/138/EY 96 artiklan 3 kohdan ensimmäisessä alakohdassa tarkoitettut

Muu oma lisävarallisuus

	Luokka 1 (T1) – käytettävissä rajoituksetta	Luokka 1 (T1) – käytettävissä rajoitetusti	Luokka 2 (T2)	Luokka 3 (T3)
	C0010	C0020	C0030	C0040
R0010	0	0		0
R0030	0	0		0
R0040	24 325	24 325		0
R0050	0		0	0
R0070	0	0		
R0090	0		0	0
R0110	0		0	0
R0130	75 193	75 193		
R0140	0		0	0
R0160	0			0
R0180	0	0	0	0
R0220	0			
R0230	0	0	0	0
R0290	99 518	99 518	0	0
R0300	0			0
R0310	0			0
R0320	0			0
R0330	0			0
R0340	0			0
R0350	0			0
R0360	0			0
R0370	0			0
R0390	0			0

	Luokka 1 (T1) – käytettävissä rajoituksetta	Luokka 1 (T1) – käytettävissä rajoitetusti	Luokka 2 (T2)	Luokka 3 (T3)
	C0010	C0020	C0030	C0040
R0400	0			0
R0500	99 518	99 518	0	0
R0510	99 518	99 518	0	0
R0540	99 518	99 518	0	0
R0550	99 518	99 518	0	0
R0580	49 149			
R0600	12 287			
R0620	202 %			
R0640	810 %			

**Oma lisävarallisuus yhteensä****Käytettävissä oleva ja hyväksyttävä oma varallisuus**

SCR:n täyttämiseksi käytettävissä oleva oma varallisuus yhteensä

MCR:n täyttämiseksi käytettävissä oleva oma varallisuus yhteensä

SCR:n täyttämiseksi hyväksyttävä oma varallisuus yhteensä

MCR:n täyttämiseksi hyväksyttävä oma varallisuus yhteensä

**SCR****MCR****Hyväksyttävän oman varallisuuden ja SCR:n suhdeluku****Hyväksyttävän oman varallisuuden ja MCR:n suhdeluku****Täsmätyserä**

Ylijäämä, jonka verran varat ovat velkoja suuremmat

Omat osakkeet (suorassa ja välillisessä omistuksessa olevat)

Odotettavissa olevat osingot, voitonjatot ja maksut

Muut oman perusvarallisuuden erät

Vastaavuuskorjauksiantoja ja erillään pidettäviä rahastoja koskevat sidotun oman pääoman erien oikaisut

**Täsmätyserä****Odotettavissa olevat voitot**

Tuleviin vakuutusmaksuihin sisältyvät odotettavissa olevat voitot (EPIFP) – Henkivakuutus

Tuleviin vakuutusmaksuihin sisältyvät odotettavissa olevat voitot (EPIFP) – Vahinkovakuutus

**Tuleviin vakuutusmaksuihin sisältyvät odotettavissa olevat voitot (EPIFP) yhteensä**

	C0060
R0700	100 058
R0710	0
R0720	540
R0730	24 325
R0740	0
R0760	75 193
R0770	0
R0780	1 049
R0790	1 049

## S.25.01.21

## Vakavaraisuuspääomavaatimus (SCR) – Standardikaavaa käyttävät yritykset

## Perusvakavaraisuuspääomavaatimus

Markkinariski  
 Vastapuoliriski  
 Henkivakuutusriski  
 Sairausvakuutusriski  
 Vahinkovakuutusriski  
 Hajautus  
 Aineettomien hyödykkeiden riski

## Perusvakavaraisuuspääomavaatimus

	Brutto-SCR	Yritys-kohtaiset parametrit	Yksinkertaistukset
	C0110	C0090	C0120
R0010	51 780		
R0020	3 210		
R0030	2 911	ei mitään	
R0040	2 450	ei mitään	
R0050	14 357	ei mitään	
R0060	-15 009		
R0070	0		
R0100	59 698		

## Vakavaraisuuspääomavaatimuksen laskenta

Operatiivinen riski  
 Vakuutustekniseen vastuuelkaan liittyvä tappioiden vaimennusvaikutus  
 Laskennallisiin veroihin liittyvä tappioiden vaimennusvaikutus  
 Direktiivin 2003/41/EY 4 artiklan mukaisesti harjoitettavan liiketoiminnan pääomavaatimus

## Vakavaraisuuspääomavaatimus, ilman pääomavaatimuksen korotusta

Jo tehdyt pääomavaatimuksen korotukset

## Vakavaraisuuspääomavaatimus

## Muut tiedot SCR:stä

Duraatiopohjaista osakeriskiä koskevan alariskiosion pääomavaatimus  
 Jäljellä olevan osan nimellisten SCR:ien kokonaismäärä  
 Erillään pidettäviä rahastoja koskevien nimellisten SCR:ien kokonaismäärä  
 Vastaavuuskorjauskantojen nimellisten SCR:ien kokonaismäärä  
 Erillään pidettävien rahastojen nimellisten SCR:ien yhdistämisestä johtuvat hajautusvaikutukset 304 artiklaa varten

	C0100
R0130	1 738
R0140	0
R0150	-12 287
R0160	0
R0200	49 149
R0210	0
R0220	49 149
R0400	0
R0410	0
R0420	0
R0430	0
R0440	0

## S.28.01.01

## Vähimmäispääomavaatimus (MCR) – Vain henkivakuutus- tai vahinkovakuutustoiminta tai jälleenvakuutustoiminta

## Vahinkovakuutus- ja vahinkojälleenvakuutusvelvoitteisiin sovellettava lineaarisen kaavan osa

MCR<sub>NL</sub> Tulos

	C0010
R0010	7 746

Sairauskuluvakuutus ja sen suhteellinen jälleenvakuutus  
 Vakuutus ansiotulon menetyksen varalta ja sen suhteellinen jälleenvakuutus  
 Työntekijän tapaturmavakuutus ja sen suhteellinen jälleenvakuutus  
 Moottoriajoneuvon vastuuvakuutus ja sen suhteellinen jälleenvakuutus  
 Muu moottoriajoneuvovakuutus ja sen suhteellinen jälleenvakuutus  
 Meri-, ilmali- ja kuljetusvakuutus ja sen suhteellinen jälleenvakuutus  
 Palo- ja muu omaisuusvahinkovakuutus ja sen suhteellinen jälleenvakuutus  
 Yleinen vastuuvakuutus ja sen suhteellinen jälleenvakuutus  
 Luotto- ja takausvakuutus ja sen suhteellinen jälleenvakuutus  
 Oikeusturvavakuutus ja sen suhteellinen jälleenvakuutus  
 Matka-apuvakuutus ja sen suhteellinen jälleenvakuutus  
 Vakuutus muiden taloudellisten menetysten varalta ja sen suhteellinen jälleenvakuutus  
 Sairausvakuutuksen ei-suhteellinen jälleenvakuutus  
 Vastuuvakuutuksen ei-suhteellinen jälleenvakuutus  
 Meri-, ilmali- ja kuljetusvakuutuksen ei-suhteellinen jälleenvakuutus  
 Omaisuusvakuutuksen ei-suhteellinen jälleenvakuutus

	Nettomääräinen (vähennettynä jälleenvakuutus- sopimusten/erillis- yhtiöiden osuudella) paras estimaatti ja vakuutustekninen vastuuelka kokonaisuutena laskettuna	Nettomääräinen (vähennettynä jälleenvakuutus- sopimusten osuudella) vakuutusmaksutulo viimeisten 12 kuukauden ajalta
	C0020	C0030
R0020	5 459	7 584
R0030	1 363	2 659
R0040	0	0
R0050	20 856	5 067
R0060	3 367	15 922
R0070	212	632
R0080	9 240	18 494
R0090	840	1 876
R0100	0	0
R0110	1 366	1 498
R0120	0	0
R0130	165	414
R0140	0	0
R0150	0	0
R0160	0	0
R0170	0	0

## Henkivakuutus- ja henkijälleenvakuutusvelvoitteisiin sovellettava lineaarisen kaavan osa

MCR<sub>L</sub> Tulos

	C0040
R0200	1 167

Oikeuden ylijäämään sisältävät velvoitteet – Taatut etuudet  
 Oikeuden ylijäämään sisältävät velvoitteet – Tulevat harkinnanvaraiset lisäetuudet  
 Indeksi- ja sijoitussidonnaiset vakuutusvelvoitteet  
 Muut henki(jälleenvakuutus- ja sairaus(jälleenvakuutus)velvoitteet  
 Kaikkien henki(jälleenvakuutus)velvoitteiden kokonaisriskisumma

	Nettomääräinen (vähennettynä jälleenvakuutus- sopimusten/erillis- yhtiöiden osuudella) paras estimaatti ja vakuutustekninen vastuuelka kokonaisuutena laskettuna	Nettomääräinen (vähennettynä jälleenvakuutus- sopimusten/erillis- yhtiöiden osuudella) kokonaisriskisumma
	C0050	C0060
R0210	0	
R0220	0	
R0230	0	
R0240	55 582	
R0250		0

## Kokonais-MCR:n laskenta

Lineaarinen MCR

SCR

MCR:n enimmäistaso

MCR:n vähimmäistaso

Yhdistetty MCR

MCR:n absoluuttinen vähimmäistaso

## Vähimmäispääomavaatimus

	C0070
R0300	8 913
R0310	49 149
R0320	22 117
R0330	12 287
R0340	12 287
R0350	3 700
	C0070
R0400	12 287